





# **RELATÓRIO EPIDEMIOLÓGICO**

**Junho a Dezembro 2019**

**UBS DR. FRANCISCO LOPES LADEIRA  
“SALLES”**

**ABRIL  
2020**



**PREFEITO**

Afonso Macchione Neto/ Marta do Espírito Santo Lopes

**SECRETÁRIO MUNICIPAL DE SAÚDE**

Ronaldo Gonçalves

**DIRETORA TÉCNICA**

Angélica Freu

**DIRETOR ADMINISTRATIVO**

Gabriel Pinfildi Damaceno

**DIRETORA DA VIGILÂNCIA EM SAÚDE**

Daniela Aguiar Bellucci

**VIGILÂNCIA EM SAÚDE**

Fátima Aparecida Vicente Belo Cassetta

Fernanda Robles

Marcos de Souza Rego

**UNIDADE DE AVALIAÇÃO E CONTROLE**

Andreza Frediani Denadai

**UBS DR. FRANCISCO LOPES LADEIRA**

Ana paula conca patriani – Aux. em saúde bucal

Andresa dos santos pereira da silva – Aux. de enfermagem

Cicero aparecido sanches - Farmacêutico

Erica affonso de oliveira - Enfermeira

Luciano zanola cerbasi – Médico clínico

Paulo roberto de senzi carvalho – Cirurgião dentista

Priscila vanessa ramazoti – Aux. de enfermagem

Regiane de fatima omito - Enfermeira

Rodrigo berseline – Médico ginecologista e obstetra


Tatiana vanni bolinelli videschi – Assistente administrativa

**NÚCLEO DE APOIO A SAÚDE DA FAMÍLIA E ATENÇÃO BÁSICA – NASF-AB -  
03**

Ana Paula Pereira Borges Guerra – Educadora Física

André Bernardino Damaceno da Costa - Psicólogo

Clara de Freitas Smaira – Terapeuta Ocupacional



Larissa Francielli de Souza Silva – Farmacêutica

Marcela Ferreira da Costa – Fonoaudióloga

Micheli de Freitas – Nutricionista

Talita Bataiotti Garcia - Fisioterapeuta

## **COMISSÃO DE ELABORAÇÃO DA ASSOCIAÇÃO MAHATMA GANDHI**

### **COORDENADOR TÉCNICO**

Tiago Aparecido da Silva

### **COORDENADORA MÉDICA**

Fernanda Martinez Perez



### **COORDENADORA DE EDUCAÇÃO PERMANENTE**

Marcela Monteiro

### **SUPERVISORAS TÉCNICAS**

Camila de Santis Silva

Débora Regina Spada da Costa

Eduarda Margonar

Fernada Pugliani Peres Sanches

Janaina Gabriela Munhoz

Mariana Mendonça Alves Panza

### **SANITARISTAS**

Ariel Bruno Martinez

Priscila de Carvalho Mello



## LISTA DE ABREVIATURAS E SIGLAS

**ACS** – Agente Comunitário de Saúde

**AME** – Ambulatório Médico de Especialidades

**CEM** – Centro de Especialidade Médica

**CID-10** – Classificação Estatística Internacional de Doenças e Problemas Relacionados com a Saúde

**CMS** – Conselho Municipal de Saúde

**DAB** – Departamento de Atenção Básica

**DANT** – Doenças e Agravos Não Transmissíveis

**DEVISA** – Diretoria de Vigilância em Saúde

**Dr.** – Doutor

**EJA** – Educação de Jovens e Adultos

**E-SUS** – Estratégia Eletrônica do Sistema Único de Saúde

**GMPLUS** – Software de Gerência Municipal

**HB RIO PRETO** – Hospital de Base de São José do Rio Preto

**HEEC** – Hospital Escola Emílio Carlos

**HIPERDIA** – Programa de Hipertensão Arterial e Diabete Mellitus

**IBGE** – Instituto Brasileiro de Geografia e Estatística

**IST** - Infecções Sexualmente Transmissíveis

**MIF** – Mortalidade de mulher em idade fértil

**MV**- Software de gestão em saúde

**NASF-AB** – Núcleo Ampliado de Saúde da Família e Atenção Básica

**NEP** – Núcleo de Educação Permanente

**OMS** – Organização Mundial da Saúde

**PMAQ** – Programa Nacional de Melhoria do Acesso e da Qualidade da Atenção Básica

**SIM** – Sistema de Informação sobre mortalidade

**SINAN** – Sistema de Informação de Agravos de Notificação

**SINASC** – Sistema de Informação sobre Nascidos Vivos

**SISPACTO** – Pactuação Interfederativa de Indicadores

**SMS** – Secretaria Municipal de Saúde

**SUS** – Sistema Único de Saúde

**UBS** – Unidade Básica de Saúde

**USF** – Unidade de Saúde da Família

**WEBCAS** – Sistema de Agendamento Online

## LISTA DE TABELAS

**Tabela 01:** Divisão dos distritos por unidades de saúde, 2019.

**Tabela 02:** Resumo da divisão distrital, 2019.

**Tabela 03:** Mapeamento do território de abrangência da UBS Dr. Francisco Lopes Ladeira, 2018.

**Tabela 04:** Comparativo de faixas etárias da população por unidades de saúde, em número e percentual, no mês de junho de 2019.

**Tabela 05:** Comparativo de faixas etárias da população por unidades de saúde, em número e percentual, no mês de dezembro de 2019.

**Tabela 06:** Comparativo da população por faixas etárias elegíveis para o exame de papanicolau, mamografia e colon-retos, por unidades de saúde, em número e percentual, no mês de junho de 2019.

**Tabela 07:** Comparativo da população por faixas etárias elegíveis para o exame de papanicolau, mamografia e colon-retos, por unidades de saúde, em número e percentual, no mês de dezembro de 2019.

**Tabela 08:** Comparativo de razão de dependência da população por unidades de saúde, no ano de 2019, por semestre.

**Tabela 09:** Comparativo do número de usuários de álcool e outras drogas cadastrados, cadastrados e acompanhados pelas UBS, acompanhados na saúde suplementar, no CAPS AD, pela equipe de saúde e outros serviços e sem acompanhamento, por unidades de saúde, no mês de dezembro de 2019.

**Tabela 10:** Comparativo do número e percentual de pessoas com obesidade, por unidades de saúde, no mês de dezembro de 2019.

**Tabela 11:** Comparativo do número de usuários cadastrados com HAS, acompanhados pela equipe de saúde, acompanhados na saúde suplementar, pela equipe de saúde e outros serviços e sem acompanhamento, por unidades de saúde, no município de Catanduva, no mês de junho de 2019.

**Tabela 12:** Comparativo do número de usuários cadastrados com HAS, acompanhados pela equipe de saúde, acompanhados na saúde suplementar, pela equipe de saúde e outros serviços e sem acompanhamento, por unidades de saúde, no município de Catanduva, no mês de dezembro de 2019.

**Tabela 13:** Comparativo do número de usuários cadastrados com DM (tipo 1 e 2), usuários cadastrados com DM tipo 1, acompanhados pela equipe de saúde, na saúde suplementar, pela equipe e outros serviços e sem acompanhamento, no município de Catanduva, no mês de junho de 2019.

**Tabela 14:** Comparativo do número de usuários cadastrados com DM (tipo 1 e 2), usuários cadastrados com DM tipo 1, acompanhados pela equipe de saúde, na saúde suplementar, pela equipe e outros serviços e sem acompanhamento, no município de Catanduva, no mês de dezembro de

2019.

**Tabela 15:** Comparativo do número de usuários cadastrados, cadastrados e acompanhados pela UBS, na saúde suplementar, no CAPS II, pela equipe de saúde e outros serviços e sem acompanhamento, por unidades de saúde, no mês de junho de 2019.

**Tabela 16:** Comparativo do número de usuários cadastrados, cadastrados e acompanhados pela UBS, na saúde suplementar, no CAPS II, pela equipe de saúde e outros serviços e sem acompanhamento, por unidades de saúde, no mês de dezembro de 2019.

**Tabela 17:** Comparativo do número e percentual de pessoas acamadas e restritas, por unidades de saúde, no ano de 2019.

**Tabela 18:** Comparativo do número de pessoas com deficiências cadastradas, cadastradas e acompanhadas pela UBS, acompanhadas na saúde suplementar, no CRI, pela equipe de saúde e outros serviços e sem acompanhamento, por unidades de saúde, no mês de dezembro de 2019.

**Tabela 19:** Comparativo do número, taxa e percentual dos nascidos vivos, por unidade de saúde, no período de janeiro a junho de 2019.

**Tabela 20:** Comparativo do número, percentual e taxa dos nascidos vivos, por unidade de saúde, no período de julho a dezembro de 2019.

**Tabela 21:** Nascidos vivos por local de nascimento, por semestre, no ano de 2019.

**Tabela 22:** Comparativo do número e percentual do tipo de parto das mulheres, por unidades de saúde, no ano de 2019.

**Tabela 23:** Comparativo do número e percentual dos partos por idade das mães, por unidades de saúde, no período de janeiro a junho de 2019.

**Tabela 24:** Comparativo do número e percentual dos partos por idade das mães, por unidades de saúde, no período de julho a dezembro de 2019.

**Tabela 25:** Comparativo do número e percentual dos nascidos vivos por peso, por unidades de saúde, no período de janeiro a junho de 2019.

**Tabela 26:** Comparativo do número e percentual dos nascidos vivos por peso, por unidades de saúde, no período de julho a dezembro de 2019.

**Tabela 27:** Comparativo do número e percentual dos nascidos vivos por raça/cor, por unidades de saúde, no período de janeiro a junho de 2019.

**Tabela 28:** Comparativo do número e percentual dos nascidos vivos por raça/cor, por unidades de saúde, no período de julho a dezembro de 2019.

**Tabela 29:** Comparativo do número e percentual da escolaridade da mãe dos nascidos vivos, por unidades de saúde, no período de janeiro a junho de 2019.

**Tabela 30:** Comparativo do número e percentual da escolaridade da mãe dos nascidos vivos, por

unidades de saúde, no período de julho a dezembro de 2019.

**Tabela 31:** Comparativo do número de gestantes existentes no território, acompanhadas na atenção básica, acompanhadas no particular/convenio, acompanhadas pela equipe de saúde e outros serviços e gestantes de alto risco, no mês de junho de 2019.

**Tabela 32:** Comparativo do número de gestantes existentes no território, acompanhadas na atenção básica, acompanhadas no particular/convenio, acompanhadas pela equipe de saúde e outros serviços e gestantes de alto risco, no mês de dezembro de 2019.

**Tabela 33:** Comparativo do número e percentual de consultas do pré-natal, por unidades de saúde, no período de janeiro a junho de 2019.

**Tabela 34:** Comparativo do número e percentual de consultas do pré-natal, por unidades de saúde, no período de julho a dezembro de 2019.

**Tabela 35:** Mortalidade geral da população por número bruto, percentual e taxa, por unidades de saúde, no ano de 2019, por semestre.

**Tabela 36:** Comparativo do número e percentual da mortalidade geral por faixa etária e sexo da população, por unidades de saúde, do primeiro semestre, no período de janeiro a junho de 2019.

**Tabela 37:** Comparativo do número e percentual da mortalidade geral por faixa etária e sexo da população, por unidades de saúde, do segundo semestre, no período de julho a dezembro de 2019.

**Tabela 38:** Comparativo do número, percentual e taxa de mortalidade fetal e neonatal (precoce, tardia, pós-neonatal), por unidades de saúde, do primeiro semestre, no período de janeiro a junho de 2019.

**Tabela 39:** Comparativo do número, percentual e taxa de mortalidade fetal e neonatal (precoce, tardia, pós-neonatal), por unidades de saúde, do segundo semestre, no período de julho a dezembro de 2019.

**Tabela 40:** Comparativo do número, percentual e taxa de mortalidade infantil, por unidades de saúde, por semestre semestre, no ano de 2019.

**Tabela 41:** Comparativo do número e percentual de óbitos de mulheres em idade fértil por unidades de saúde, no ano de 2019, por semestre.

**Tabela 42:** Mortalidade Geral por capítulo CID 10 e sexo, dos residentes da área de abrangência da UBS Dr. Francisco Lopes Ladeira, no ano de 2019.

**Tabela 43:** Mortalidade Geral por causa CID 10 e sexo, dos residentes da área de abrangência da UBS Dr. Francisco Lopes Ladeira, no ano de 2019, por semestre.

**Tabela 44:** As 10 principais causas de óbito em homens, no município de Catanduva, no ano de 2019.

**Tabela 45:** As 10 principais causas de óbito em mulheres, no município de Catanduva, no ano de



2019.

**Tabela 46:** Causas de mortes evitáveis, mal definidas e demais causas em menores de 5 anos, no município de Catanduva, no ano de 2019.

**Tabela 47:** Causas de mortes evitáveis, mal definidas e demais causas em maiores de 5 até 74 anos, no município de Catanduva e na UBS Dr. Francisco Lopes Ladeira, no ano de 2019.

**Tabela 48:** Intoxicação exógena por sexo, número bruto e percentual, por unidades de saúde, no período de janeiro a junho de 2019.

**Tabela 49:** Intoxicação exógena por sexo, número bruto e percentual, por unidades de saúde, no período de julho a dezembro de 2019.

**Tabela 50:** Agentes tóxicos que foram utilizados e que causaram intoxicação exógena, por número bruto, percentual e classificação, no município de Catanduva, no período de janeiro a junho de 2019.

**Tabela 51:** Agentes tóxicos que foram utilizados e que causaram intoxicação exógena, por número bruto, percentual e classificação, no município de Catanduva, no período de julho a dezembro de 2019.

**Tabela 52:** Casos notificados de violência por sexo, número bruto, percentual, e por unidades de saúde, no período de janeiro a junho de 2019.

**Tabela 53:** Casos notificados de violência por sexo, número bruto, percentual, e por unidades de saúde, no período de julho a dezembro de 2019.

**Tabela 54:** Número bruto de tentativas de suicídio notificadas, por sexo e faixa etária, por unidades de saúde, no período de janeiro a junho de 2019.

**Tabela 55:** Número bruto de tentativas de suicídio notificadas, por sexo e faixa etária, por unidades de saúde, no período de julho a dezembro de 2019.

**Tabela 56:** Casos notificados de acidentes biológicos relacionados ao trabalho, por sexo, número e percentual, por unidades de saúde, no período de janeiro a junho de 2019.

**Tabela 57:** Casos notificados de acidentes biológicos relacionados ao trabalho, por sexo, número e percentual, por unidades de saúde, no período de julho a dezembro de 2019.

**Tabela 58:** Casos notificados de acidentes graves relacionados ao trabalho por sexo, número bruto e percentual, por unidades de saúde, no período de janeiro a junho de 2019.

**Tabela 59:** Casos notificados de acidentes graves relacionados ao trabalho por sexo, número bruto e percentual, por unidades de saúde, no período de julho a dezembro de 2019.

**Tabela 60:** Casos notificados de doenças transmissíveis (Hanseníase e Tuberculose), por sexo, número bruto, no ano de 2019, por semestre.

**Tabela 61:** Doenças imunopreveníveis por causa CID 10 e sexo, área de abrangência da UBS Dr. Francisco Lopes Ladeira, no ano de 2019.

**Tabela 62:** Doenças de transmissão vetorial e zoonoses por causa CID 10 e sexo, da área de abrangência da UBS Dr. Francisco Lopes Ladeira, no ano de 2019.

**Tabela 63:** Doenças de transmissão vetorial e zoonoses - contato de animais peçonhentos e antirrábico humano, da área de abrangência da UBS Dr. Francisco Lopes Ladeira, no ano de 2019.

**Tabela 64:** Casos confirmados de dengue, por mês e por unidades de saúde, no ano de 2019.

**Tabela 65:** Casos confirmados de dengue, por sexo e faixa etária, por unidades de saúde, no ano de 2019.

**Tabela 66:** Infecções sexualmente transmissíveis por causa CID 10 e sexo, da área de abrangência da UBS Dr. Francisco Lopes Ladeira, no ano de 2019.

**Tabela 67:** Produção realizada pelos médicos das unidades de atenção básica de saúde do município de Catanduva, no período de janeiro a junho de 2019.

**Tabela 68:** Produção realizada pelos médicos das unidades de atenção básica de saúde do município de Catanduva, no período de julho a dezembro de 2019.

**Tabela 69:** Produção realizada pelos enfermeiros das unidades de atenção básica de saúde do município de Catanduva, no período de janeiro a junho de 2019.

**Tabela 70:** Produção realizada pelos enfermeiros das unidades de atenção básica de saúde do município de Catanduva, no período de julho a dezembro de 2019.

**Tabela 71:** Produção realizada pelos dentistas das unidades de atenção básica de saúde do município de Catanduva, no período de janeiro a junho de 2019.

**Tabela 72:** Produção realizada pelos dentistas das unidades de atenção básica de saúde do município de Catanduva, no período de julho a dezembro de 2019.

**Tabela 73:** Produção realizada pelos farmacêuticos das unidades de atenção básica de saúde do município de Catanduva, no período de janeiro a junho de 2019.

**Tabela 74:** Produção realizada pelos farmacêuticos das unidades de atenção básica de saúde do município de Catanduva, no período de julho a dezembro de 2019.

**Tabela 75:** Produção realizada pelos médicos, enfermeiros, dentistas e farmacêuticos das unidades de atenção básica de saúde do município de Catanduva, no ano de 2019.

**Tabela 76:** Indicadores PMAQ no período de junho a dezembro de 2019, na UBS Dr. Francisco Lopes Ladeira.

**Tabela 77:** Ações e serviços realizados pela equipe da UBS Dr. Francisco Lopes Ladeira, no ano de 2019.

**Tabela 78:** Produção médico clínico da UBS Dr. Francisco Lopes Ladeira, no ano de 2019.

**Tabela 79:** Produção da Enfermagem da UBS Dr. Francisco Lopes Ladeira, no ano de 2019.

**Tabela 80:** Produção da Farmácia da UBS Dr. Francisco Lopes Ladeira, no ano de 2019.

**Tabela 81:** Produção da Odontologia da UBS Dr. Francisco Lopes Ladeira, no ano de 2019.

**Tabela 82:** Serviços ofertados pela Equipe de Saúde Bucal da UBS Dr. Francisco Lopes Ladeira, no ano de 2019.

**Tabela 83:** Produção do profissional nutricionista, no ano de 2019.

**Tabela 84:** Produção do profissional psicólogo, no ano de 2019.

**Tabela 85:** Produção do profissional fisioterapeuta, no ano de 2019.

**Tabela 86:** Produção do profissional terapeuta ocupacional, no ano de 2019.

**Tabela 87:** Produção do profissional fonoaudiólogo, no ano de 2019.

**Tabela 88:** Produção do profissional assistente social, no ano de 2019.

**Tabela 89:** Produção do profissional educador físico, no ano de 2019.

**Tabela 90:** Indicadores SISPACTO no ano de 2019, na UBS Dr. Francisco Lopes Ladeira.

**Tabela 91:** Número e percentual do absenteísmo das consultas médicas da UBS Dr. Francisco Lopes Ladeira, no período de junho a dezembro de 2019.

**Tabela 92:** Número e percentual do absenteísmo das consultas de enfermagem da UBS Dr. Francisco Lopes Ladeira, no período de junho a dezembro de 2019.

**Tabela 93:** Número e percentual do absenteísmo das consultas de odontologia da UBS Dr. Francisco Lopes Ladeira, no período de junho a dezembro de 2019.

**Tabela 94:** Número e percentual do absenteísmo das consultas do farmacêutico da UBS Dr. Francisco Lopes Ladeira, no período de junho a dezembro de 2019.

**Tabela 95:** Percentual do absenteísmo do profissional nutricionista, no período de janeiro a junho de 2019.

**Tabela 96:** Percentual do absenteísmo do profissional nutricionista, no período de julho a dezembro de 2019.

**Tabela 97:** Percentual do absenteísmo do profissional psicólogo, no período de janeiro a junho de 2019.

**Tabela 98:** Percentual do absenteísmo do profissional psicólogo, no período de julho a dezembro de 2019.

**Tabela 99:** Percentual do absenteísmo do profissional fisioterapeuta, no período de janeiro a junho de 2019.

**Tabela 100:** Percentual do absenteísmo do profissional fisioterapeuta, no período de julho a dezembro de 2019.

**Tabela 101:** Percentual do absenteísmo do profissional terapeuta ocupacional, no período de janeiro a junho de 2019.

**Tabela 102:** Percentual do absenteísmo do profissional terapeuta ocupacional, no período de julho

a dezembro de 2019.

**Tabela 103:** Percentual do absenteísmo do profissional fonoaudiólogo, no período de janeiro a junho de 2019.

**Tabela 104:** Percentual do absenteísmo do profissional fonoaudiólogo, no período de julho a dezembro de 2019.

**Tabela 105:** Percentual do absenteísmo do profissional assistente social, no período de janeiro a junho de 2019.

**Tabela 106:** Percentual do absenteísmo do profissional assistente social, no período de julho a dezembro de 2019.

**Tabela 107:** Percentual do absenteísmo do profissional educador físico, no período de janeiro a junho de 2019.

**Tabela 108:** Percentual do absenteísmo do profissional educador físico, no período de julho a dezembro de 2019.

**Tabela 109:** Comparativo da taxa de resolubilidade, por unidades de saúde, no período de julho a dezembro de 2019.

**Tabela 110:** Número e percentual dos encaminhamentos por especialidade, da população residente na área de abrangência da UBS Dr. Francisco Lopes Ladeira, no período de janeiro a junho de 2019.

**Tabela 111:** Número e percentual dos encaminhamentos por especialidade, da população residente na área de abrangência da UBS Dr. Francisco Lopes Ladeira, no período de julho a dezembro de 2019.

**Tabela 112:** Número e percentual da fila de espera por especialidade, da população residente na área de abrangência da UBS Dr. Francisco Lopes Ladeira, no período de julho a dezembro de 2019.

**Tabela 113:** Número bruto e percentual das 10 especialidades que mais foram encaminhadas, por hipótese diagnóstica, de Catanduva, no período de janeiro a junho de 2019.

**Tabela 114:** Número bruto e percentual das 10 especialidades que mais foram encaminhadas, por hipótese diagnóstica, de Catanduva, no período de julho a dezembro de 2019.

**Tabela 115:** Número bruto e percentual das 10 especialidades que mais foram encaminhadas, por hipótese diagnóstica, da UBS Dr. Francisco Lopes Ladeira, no período de julho a dezembro de 2019.

**Tabela 116:** Comparativo do quantitativo de ouvidorias no período de janeiro a junho de 2019, por unidades de saúde.

**Tabela 117:** Comparativo do quantitativo de ouvidorias no período de julho a dezembro de 2019, por unidades de saúde.

**Tabela 118:** Comparativo do quantitativo e percentual de ouvidorias de acordo com classificação, no período de janeiro a junho de 2019, por unidades de saúde.

**Tabela 119:** Comparativo do quantitativo e percentual de ouvidorias de acordo com classificação, no período de julho a dezembro de 2019, por unidades de saúde.

**Tabela 120:** Quantitativo e percentual de pesquisas de satisfação dos usuários preenchidas, da população residente na área de abrangência da UBS Dr. Francisco Lopes Ladeira, no período de janeiro a junho de 2019.

**Tabela 121:** Quantitativo e percentual de pesquisas de satisfação dos usuários preenchidas, da população residente na área de abrangência da UBS Dr. Francisco Lopes Ladeira, no período de julho a dezembro de 2019.

**Tabela 122:** Quantitativo e percentual das respostas da pesquisa de satisfação preenchidas pelos usuários da UBS Dr. Francisco Lopes Ladeira, no período de junho a dezembro de 2019.

**Tabela 123:** Cronograma dos Conselhos de Saúde Local do município de Catanduva, no ano de 2019.



## LISTA DE GRÁFICOS

**Gráfico 01:** Pirâmide etária da população residente no município de Catanduva, em percentual, no mês de dezembro de 2019.

**Gráfico 02:** Pirâmide etária da população residente na área de abrangência da UBS Dr. Francisco Lopes Ladeira, em percentual.

**Gráfico 03:** Distribuição da população por sexo, segundo os principais grupos de faixa etária da população residente na área de abrangência da UBS Dr. Francisco Lopes Ladeira, em percentual.

**Gráfico 04:** Taxa de natalidade da área de abrangência da UBS Dr. Francisco Lopes Ladeira, no ano de 2019.

**Gráfico 05:** Taxa de mortalidade geral da população residente na área de abrangência da UBS Dr. Francisco Lopes Ladeira e de Catanduva, no ano de 2019.

## LISTA DE MAPAS

**Mapa 01:** Município de Catanduva-SP com delimitação do território por Unidades de Saúde, 2019.

**Mapa 02:** Município de Catanduva-SP com delimitação do território por Distritos de saúde, 2019.

**Mapa 03:** Área de abrangência do Distrito 3, 2019.

**Mapa 04:** Mapa da área de abrangência da UBS Dr. Francisco Lopes Ladeira, 2019.



## LISTA DE QUADROS

**Quadro 01:** Recomendações para detecção precoce dos cânceres mais prevalentes.





# SUMÁRIO

<b>1. Introdução</b>	<b>19</b>
1.1 Apresentação do Relatório Epidemiológico	19
1.2 Sobre a Unidade	19
<b>2. Territorialização</b>	<b>20</b>
<b>3. Análise da Situação de Saúde</b>	<b>25</b>
<b>3.1 Perfil Demográfico</b>	<b>25</b>
3.1.1 Pirâmide Etária	26
3.1.2 Distribuição da população por sexo e principais grupos de faixas etárias	27
3.1.3 Comparativo de Faixas Etárias	28
3.1.4 Comparativo de faixas etárias elegíveis para o exame de papanicolaou, mamografia e colon-retosigmoidoscopia	31
3.1.5 Razão de Dependência	34
<b>3.2 Perfil Epidemiológico e Condições de Saúde</b>	<b>36</b>
<b>3.2.1 Condições Gerais de Saúde</b>	<b>36</b>
3.2.1.1 Álcool e outras Drogas	36
3.2.1.2 Obesidade	39
3.2.1.3 Doenças Crônicas não Transmissíveis – Hipertensão e Diabetes	40
3.2.1.4 Saúde Mental	46
3.2.1.5 Acamados e Restritos	50
3.2.1.6 Deficiências	52
<b>3.2.2 Perfil de Natalidade</b>	<b>54</b>
3.2.2.1 Taxa de Natalidade	55
3.2.2.2 Número de Nascidos Vivos	55
3.2.2.3 Nascidos Vivos por Local de Nascimento	58
3.2.2.4 Tipos de Parto	60
3.2.2.5 Tipos de Parto por Idade da Mãe	61
3.2.2.6 Peso dos Nascidos Vivos	64
3.2.2.7 Raça/Cor dos Nascidos Vivos	67
3.2.2.8 Escolaridade das Mães dos Nascidos Vivos	70
3.2.2.9 Número de Gestantes	73
3.2.2.10 Consultas de Pré-Natal	77
<b>3.2.3 Perfil de Mortalidade</b>	<b>80</b>
3.2.3.1 Taxa de Mortalidade	80
3.2.3.2 Mortalidade Geral	80
3.2.3.3 Mortalidade Geral por Sexo e Faixa Etária	82
3.2.3.4 Mortalidade Fetal e Infantil	89
3.2.3.5 Mortalidade Materna	94
3.2.3.6 Mortalidade de Mulher em Idade Fértil – MIF	94
3.2.3.7 Mortalidade por Capítulo CID 10	95
3.2.3.8 Mortalidade por Causas CID 10	96
3.2.3.9 As 10 Principais Causas de Morte por Sexo	97
3.2.3.10 Causas de Mortes Evitáveis em Menores de 5 anos	99
3.2.3.11 Causas de Mortes Evitáveis em Maiores de 5 até 74 anos	102

<b>3.2.4 Doenças de Notificação Compulsória</b>	<b>105</b>
3.2.4.1 Doenças e Agravos Não Transmissíveis (DANT)	105
3.4.4.1.1 Intoxicação Exógena	105
3.4.4.1.2 Violência	110
3.4.4.1.3 Suicídio	112
3.2.4.2 Doenças e Agravos Relacionados ao Trabalho	117
3.4.4.2.1 Acidentes Biológicos	117
3.4.4.2.2 Acidentes Graves	119
3.2.4.3 Doenças Transmissíveis	121
3.2.4.4 Doenças Imunopreveníveis	122
3.2.4.5 Doenças de Transmissão Vetorial e Zoonoses	123
3.4.4.5.1 Dengue	125
3.2.4.6 Infecções Sexualmente Transmissíveis	131
<b>4. Recursos Humanos e Organização do Processo de Trabalho</b>	<b>132</b>
4.1 Composição da Equipe de Saúde	132
<b>5. Monitoramento e Avaliação</b>	<b>132</b>
5.1 Indicadores do Contrato de Gestão	133
5.2 Indicador PMAQ	146
5.3 Indicador de Ações e Procedimentos	148
5.4 Indicador SISPACTO	158
<b>6. Absenteísmo</b>	<b>160</b>
<b>7. Regulação</b>	<b>166</b>
7.1 Perfil dos Encaminhamentos	166
7.2 Fila de Espera por Especialidades	169
7.3 As 10 Especialidades mais Encaminhadas por Hipóteses Diagnósticas	170
<b>8. Caracterização das Manifestações dos Usuários</b>	<b>179</b>
<b>8.1 Ouvidoria em Saúde</b>	<b>179</b>
8.1.1 Caracterização das Manifestações	180
<b>8.2 Participação Popular (Conselho Local de Saúde)</b>	<b>183</b>
<b>9. Referências</b>	<b>186</b>

## 1. INTRODUÇÃO

### 1.1 Apresentação do Relatório Epidemiológico

Este relatório foi criado ao se pensar sobre a necessidade de informações de saúde do território e sobre o perfil da população que nele habita, sendo assim, esta é uma publicação de caráter técnico-científico, pensado de forma que o acesso seja livre, em formato eletrônico com frequência semestral.

O mesmo contém informações que auxiliam no processo de monitoramento, avaliação e planejamento de ações pautadas na produção, satisfação dos usuários, perfil epidemiológico e sanitário, perfil demográfico e socioeconômico, perfil ambiental e territorial, bem como das condições de vida da população da área de abrangência da Unidade de Saúde da Família – UBS DR. FRANCISCO LOPES LADEIRA - “UBS SALLES”.

As informações aqui descritas foram retiradas dos seguintes sistemas de informação: Software de Gerência Municipal - GMPLUS, Sistema de Agendamento Online - WEBCAS, Estratégica Eletrônica do Sistema Único de Saúde - E-SUS, DATASUS - Departamento de Informática do Sistema Único de Saúde, IBGE – Instituto Brasileiro de Geografia e Estatística, bem como de dados solicitados pela Diretoria de Vigilância em Saúde - DEVISA que retira suas informações dos sistemas de informações oficiais das três esferas do governo, são eles: Sistema de Informação sobre mortalidade - SIM, Sistema de Informação de Agravos de Notificação - SINAN, Sistema de Informação sobre Nascidos Vivos - SINASC. Além disso, algumas informações são solicitadas na própria unidade de saúde, cuja qual a enfermeira responsável elabora uma planilha com os dados mensais, outras informações foram utilizadas estatísticas de manuais do Ministério da Saúde e do Departamento de Atenção Básica – DAB.

O monitoramento das informações aqui descritas é realizado de forma semanal e mensal, e este relatório contém informações dos meses de janeiro a dezembro de 2019.

### 1.2 Sobre a Unidade

A Unidade Básica de Saúde - UBS Dr. Francisco Lopes Ladeira fica localizada na rua Caceres nº 669, Jardim Salles, CEP 15804-330, Telefone: (17) 3525-0770. O horário de funcionamento da unidade é das 7h às 17h de segunda a sexta-feira (dias úteis)<sup>1</sup>.

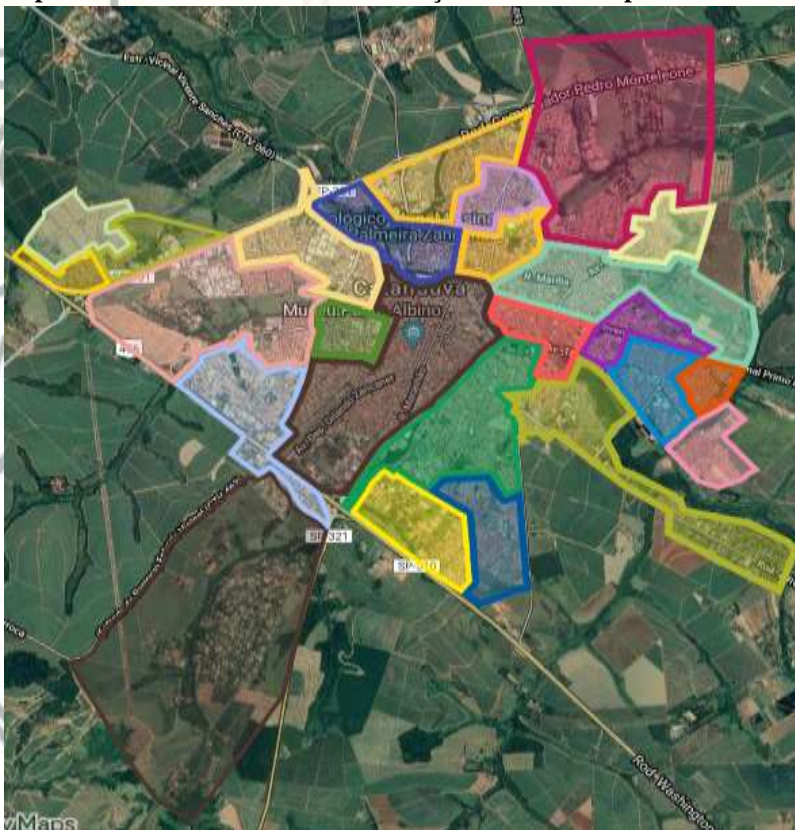
A unidade de saúde da região do Salles recebeu o seu nome em homenagem ao **Dr. Francisco Lopes Ladeira**.

## 2.TERRITORIALIZAÇÃO

Para realizar um planejamento em saúde, um dos pontos importantes é conhecer o que há disponível no território em que vai ser executado o planejamento, e para isso é necessário realizar uma territorialização, ou seja, organizar os serviços que se encontram na área de abrangência do território em questão de acordo com um mapeamento dos serviços e instrumentos sociais, governamentais, culturais, entre outros. De modo que assim, possa ser compreendida como a vida acontece naquele território, identificando suas necessidades e peculiaridades, de maneira que o planejamento possa organizar os serviços e ações para atender a realidade daquele território<sup>2,3</sup>. Dessa forma, para se ter um território em saúde não deve-se pensar apenas no território como um “espaço de terra” e sim, como algo maior, que engloba o sujeito social e suas relações.

Quando pensamos na acessibilidade do acesso em saúde para a população com base nas portarias e diretrizes do Ministério da Saúde, temos o **Mapa 01**, que traz o município de Catanduva com as divisões dos territórios por área de abrangência de cada unidade de saúde, sendo 18 unidades de saúde da família e 5 unidades básicas de saúde, compreendendo assim 100% do território de Catanduva atendido na atenção básica.

**Mapa 01: Município de Catanduva-SP com delimitação do território por Unidades de Saúde, 2019.**



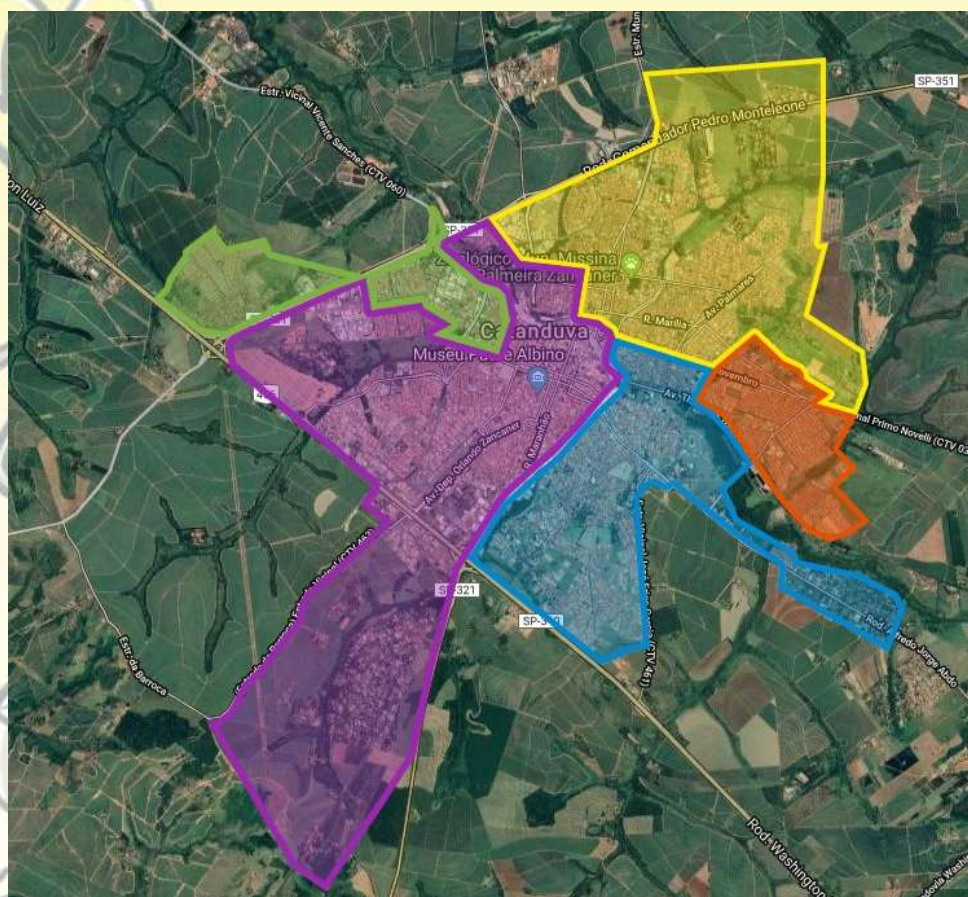
Fonte: GOOGLE MAPS. [Município de Catanduva-SP com delimitação do território por Unidades de Saúde], 2019. Nota: Edição realizada em 24/06/2019.

O **Mapa 02**, mostra o município de Catanduva dividido por distritos de saúde, totalizando 5 (cinco) distritos no total.

Essa nova divisão do município de Catanduva em distritos de saúde apresenta uma mudança do modelo de atenção em saúde, o qual tende a priorizar cada vez mais a atenção básica em saúde, investindo e ampliando ações de saúde coletiva nos territórios de saúde. Dessa forma, é necessária uma reorganização e incorporação de recursos para o fortalecimento das equipes locais de saúde, de modo a ampliar sua capacidade de resolver problemas individuais e coletivos, intervindo assim nos mecanismos de produção de doença, possuindo como foco a prevenção e promoção da saúde na comunidade de cada território. Para tal, e indo de encontro com o processo de descentralização que vem ocorrendo, se faz necessária uma reorganização territorial a fim de estabelecer, de maneira mais clara e coesa, distritos sanitários no município de Catanduva. Depois de estabelecidos, estes distritos sanitários devem possuir o papel básico e importante de intervenções nas ações dos territórios que a eles estiverem descritos, realizando aprimoramento das formas e processos de gerenciamento, bem como em uma melhora da atuação das equipes de saúde do território sobre os problemas diagnosticados.

Assim, para estabelecer uma divisão distrital é necessária a definição de alguns critérios como base norteadora, sendo: 1- distribuição do número de habitantes por território de cada unidade de saúde; 2 – distribuição do número de habitações por território de cada unidade de saúde; 3 - acessibilidade – proximidade entre equipamentos de saúde no território ; 4 - Análise de Situação de Saúde – Perfil Sanitário (características da população como sexo, idade, situação de trabalho, situação educacional e perfil epidemiológico); 5 - organização em Redes dos Serviços de Saúde - Equipamentos de saúde (distribuição e referenciamento); 6- número de pessoas dependentes do SUS. A divisão dos distritos sanitários do município de Catanduva tem como base os territórios estabelecidos de cada unidade de saúde, pois a divisão territorial das unidades de saúde já fora pensada sobre a realidade da comunidade daquele território.

Mapa 02: Município de Catanduva-SP com delimitação do território por Distritos de saúde, 2019.



Fonte: GOOGLE MAPS. [Município de Catanduva-SP com delimitação do território por Distritos de Saúde], 2019. Nota: Edição realizada em 18/06/2019.



A seguir, encontra-se a **tabela 01** que mostra as unidades de saúde que compõem cada Distrito de saúde.

**Tabela 01: Divisão dos distritos por unidades de saúde, 2019.**

DISTRITO 1	DISTRITO 2	DISTRITO 3	DISTRITO 4	DISTRITO 5
USF Bom Pastor	USF Alpino	UBS Glória	UBS Central	USF Flamingo
USF Euclides	USF Monte Líbano	USF Lunardelli	USF Del Rey	USF Gabriel Hernandes
USF Pachá	USF Pedro Nechar	USF Nosso Teto	USF Gavioli	USF Imperial
USF Solo	USF Santa Rosa	UBS Salles	USF Santo Antônio	USF Nova Catanduva
	UBS Soto	UBS Vertoni	USF Theodoro	

Fonte: SMS- Catanduva – Secretaria Municipal de Saúde de Catanduva, 2019.

Na **tabela 02** temos o resumo das informações que foram utilizadas para a realização da divisão distrital de saúde. As informações sobre as USF foram retiradas do sistema GMPLUS, e as informações sobre as UBS como não constam nesse sistema, foram retiradas de outros locais e feitos cálculos estimativos.

O nº de habitantes, domicílios, maiores de 60 anos e menores de 15 anos das UBS foram retirados do censo IBGE 2010. Já para o nº de hipertensos e diabéticos das UBS foi feito um cálculo estimativo pelo parâmetro SUS, onde estima-se que 21,4% da população seja hipertensa e 6,9% seja diabética.

O nº de pessoas que utilizam somente o SUS foi retirado do GMPLUS para as USF e para as UBS foi feito um cálculo pela estimativa do DAB, pois não há essas informações pelo GMPLUS, sendo a estimativa de 37,93% da população possui plano privado e 62,07% não possui, ou seja, esses 62,07% seriam a porcentagem de pessoas que dependem do SUS; Já o nº de pessoas que utilizam somente o SUS (pela estimativa do DAB) mostra qual seria a quantidade de pessoas que não possuem plano privado de saúde, se utilizássemos a estimativa do DAB para todas as unidades, USF e UBS.

No sistema GMPLUS algumas unidades possuem número de não informados, esse número influencia no cálculo percentual das informações, por isso, no último item da tabela, o percentual de pessoas que utilizam o SUS, tem dois cálculos, um que inclui o número de não informados e outro que exclui os não informados.

**Tabela 02: Resumo da divisão distrital, 2019.**

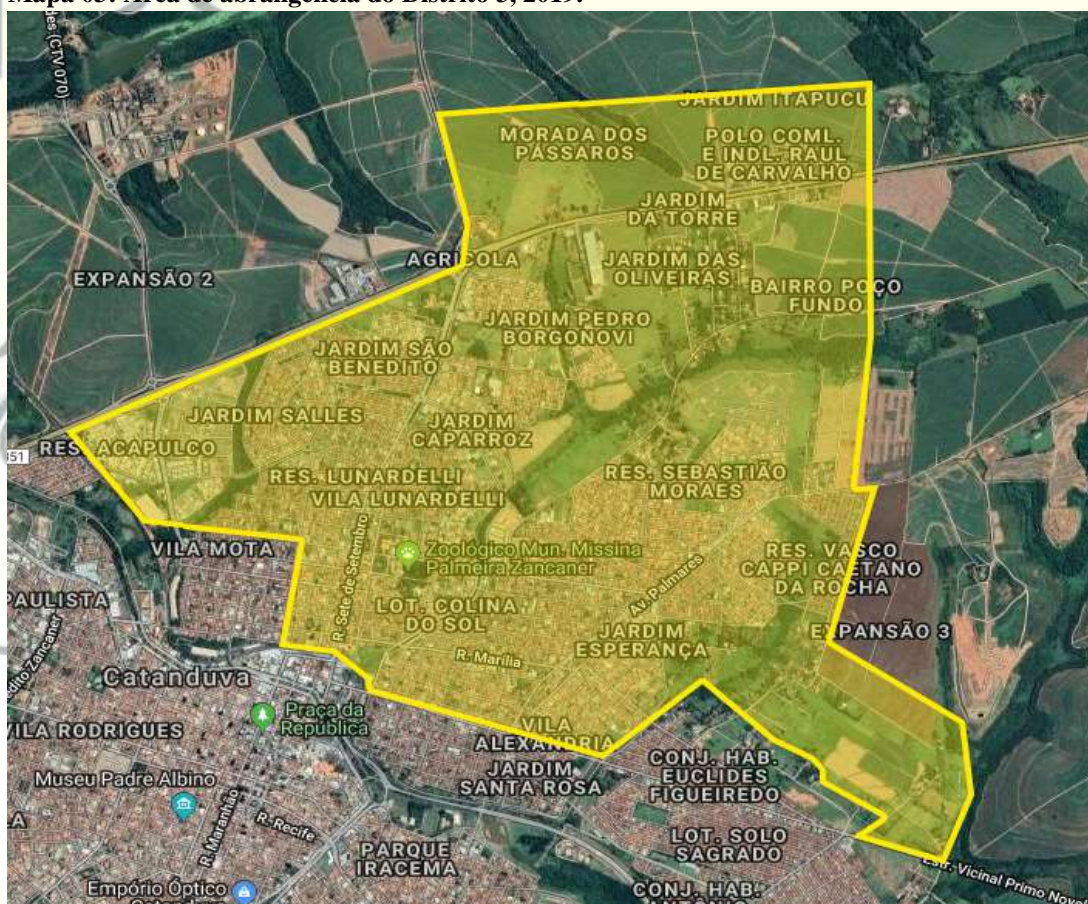
	DISTRITO 1	DISTRITO 2	DISTRITO 3	DISTRITO 4	DISTRITO 5
<b>Nº DE HABITANTES</b>	19.582	19.533	25.405	25.391	14.977
<b>Nº DE DOMICÍLIOS</b>	6.708	7.665	9.811	11.016	5.700
<b>Nº DE UNIDADES DE SAÚDE</b>	4	5	5	5	4
<b>Nº DE EQUIPES</b>	6	5	6	6	6
<b>Nº DE HIPERTENSOS</b>	2.831	3.479	4.907	5.003	1.683
<b>Nº DE DIABÉTICOS</b>	1.135	1.181	1.650	1.754	622
<b>Nº DE ACAMADOS E RESTRITOS *</b>	145	107	87	123	133
<b>Nº DE &gt; 60 ANOS</b>	2.742	3.513	4.326	5.984	2.060
<b>Nº DE &lt; 15 ANOS</b>	3.700	3.307	4.020	3.419	3.546
<b>Nº DE PESSOAS QUE UTILIZAM SOMENTE O SUS</b>	13.293	11.717	17.397	16.994	11.761

Nº DE PESSOAS QUE UTILIZAM SOMENTE O SUS (ESTIMATIVA DO DAB)	12.155	12.159	15.772	15.870	9.311
% DE PESSOAS QUE UTILIZAM SOMENTE O SUS	67,88	59,99	68,48	66,93	78,53
% DE PESSOAS QUE UTILIZAM SOMENTE O SUS (EXCLUINDO OS NÃO INFORMADOS)	89,20	74,00	70,52	70,75	94,05

Fonte: IBGE, 2010. DAB.GMPLUS, 2019.

O **mapa 03**, mostra a área de abrangência do distrito 3, que é o distrito ao qual pertence a UBS Dr. Francisco Lopes Ladeira.

**Mapa 03: Área de abrangência do Distrito 3, 2019.**



Fonte: GOOGLE MAPS. [Área de abrangência do Distrito 3], 2019. Nota: Edição realizada em 18/06/2019.

Já o **mapa 04** mostra a área de abrangência da UBS Dr. Francisco Lopes Ladeira.





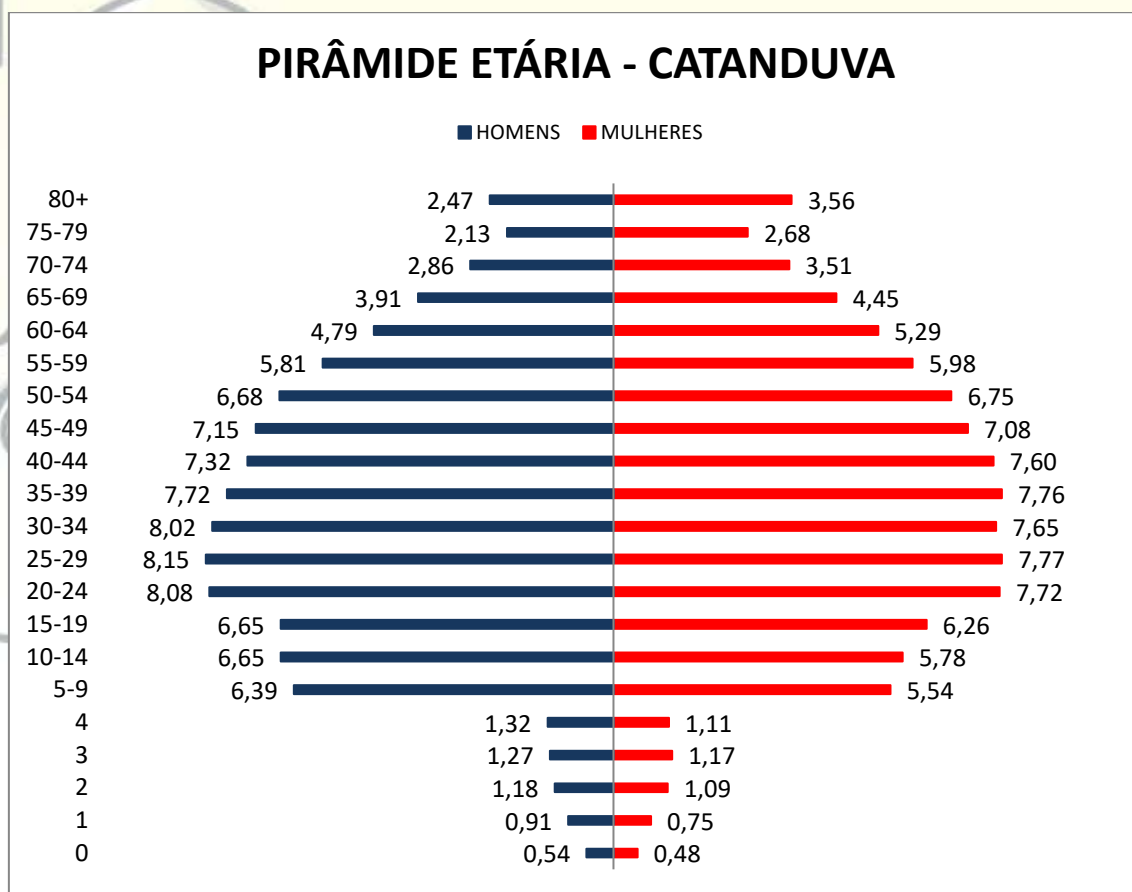
abrangência da UBS Dr. Francisco Lopes Ladeira – UBS Salles.

### 3.1.1 Pirâmide Etária

A estrutura etária de uma determinada população é uma variável importante para o planejamento em saúde, pois aponta mudanças e necessidades que essa população irá demandar aos serviços de saúde.

O **gráfico 01**, mostra a pirâmide etária da população que reside no município de Catanduva, por sexo e em percentual, no mês de **dezembro** de 2019. Foi escolhido somente o último mês como referência, pois a população não mudou muito de tamanho ao longo do ano de 2019.

**Gráfico 01: Pirâmide etária da população residente no município de Catanduva, em percentual, no mês de dezembro de 2019.**

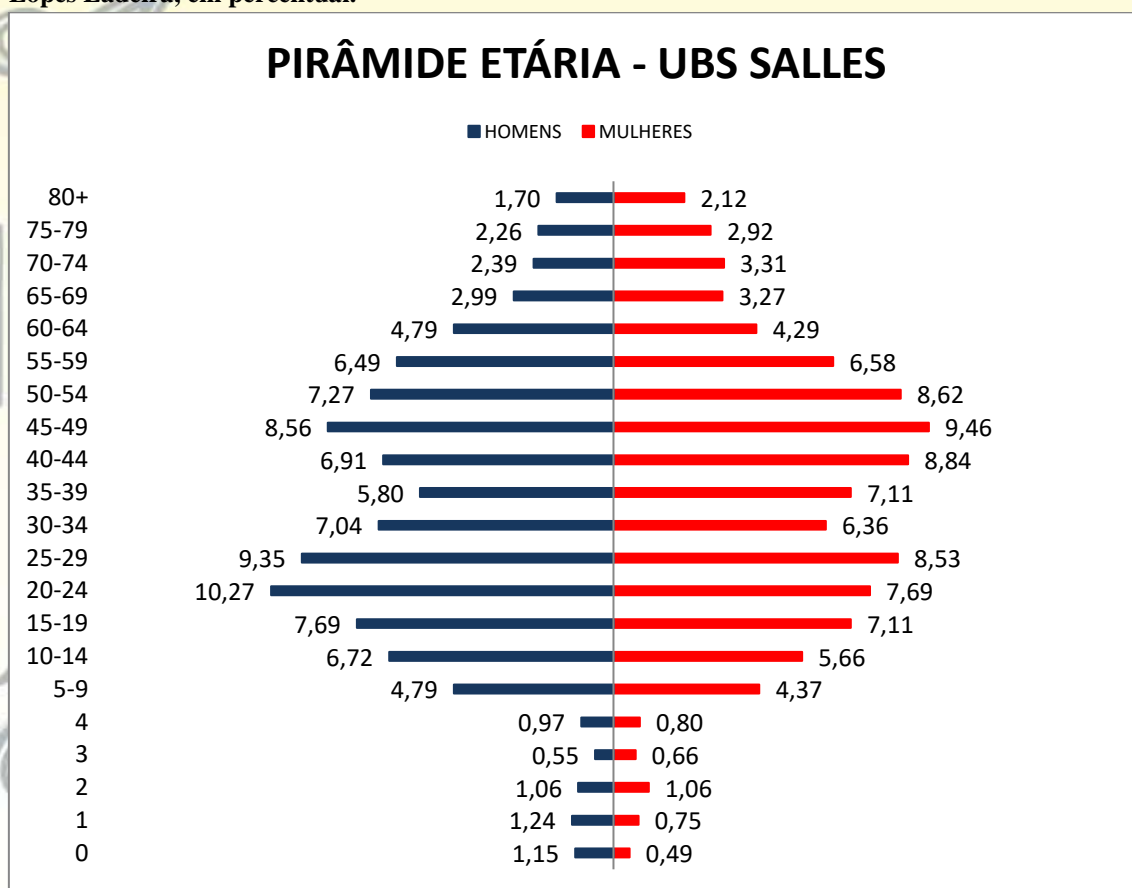


Fonte: GMPLUS, 2019. Acesso em: 13/01/2020. \*valores em %.

A base da pirâmide representa a população jovem, o meio a população adulta e o topo a população idosa. Uma pirâmide invertida indica uma maior expectativa de vida e uma população mais idosa.

Já o **gráfico 02**, mostra a pirâmide etária da população que reside na área atendida pela UBS Dr. Francisco Lopes Ladeira, por sexo e em percentual. As UBS não tem agentes comunitários de saúde para contabilizar a população da área adstrita, logo os dados são do último censo – IBGE 2010.

**Gráfico 02: Pirâmide etária da população residente na área de abrangência da UBS Dr. Francisco Lopes Ladeira, em percentual.**

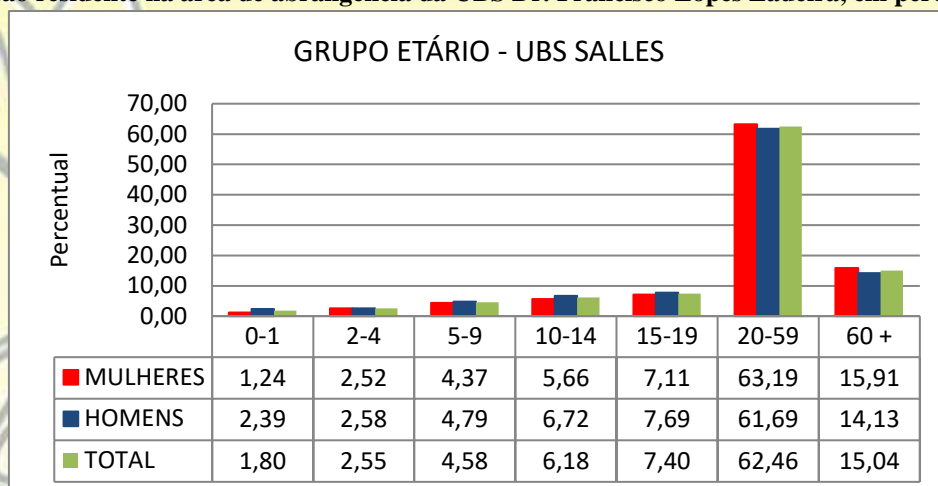


Fonte: IBGE, 2010. Acesso em: 13/01/2020. \*valores em %.

### 3.1.2 Distribuição da população por sexo e principais grupos de faixas etárias

No **gráfico 03** é possível observar a distribuição da população por sexo e os principais grupos de faixas etárias. São eles as crianças menores de 2 anos, menores de 5 anos, de 5 a 9 anos, os adolescentes de 10 a 14 anos e de 15 a 19 anos, adultos de 20 a 59 anos e idosos maiores de 60 anos. Essa divisão de faixas etárias é estratégica, pois assim podemos fazer análises voltadas para a saúde da criança, do adolescente, do adulto e do idoso, sabendo que cada uma delas precisa de uma atenção e de um cuidado diferenciado.

Gráfico 03: Distribuição da população por sexo, segundo os principais grupos de faixa etária da população residente na área de abrangência da UBS Dr. Francisco Lopes Ladeira, em percentual.



Fonte: IBGE, 2010. Acesso em: 13/01/2020. \*valores em %.

### 3.1.3 Comparativo de faixas etárias

A **tabela 04** mostra o comparativo de faixas etárias da população por unidades de saúde, em número e percentual, no mês de junho de 2019, ficando assim possível comparar quais as unidades que tem a população mais idosa ou mais jovem, por exemplo. Os dados das USF foram retirados do sistema GMPLUS e das UBS foram retirados do censo IBGE 2010. Os dados de Catanduva geral são a soma de todas as unidades.

Tabela 04: Comparativo de faixas etárias da população por unidades de saúde, em número e percentual, no mês de junho de 2019.

UNIDADES DE SAÚDE	FAIXA ETARIA														
	0-1		2-4		5-9		10-14		15-19		20-59		60+		TOTAL
	Nº	%	Nº	%	Nº	%	Nº	%	Nº	%	Nº	%	Nº	%	Nº
Catanduva	1468	1,37	3792	3,55	6352	5,94	6635	6,21	6909	6,46	62643	58,61	19087	17,86	106886
UBS Francisco Lopes Ladeira (Salles)	80	1,80	113	2,55	203	4,58	274	6,18	328	7,39	2770	62,43	669	15,08	4437
UBS Luis Carlos Figueiredo Malheiros (Central)	173	1,59	237	2,18	413	3,81	539	4,97	681	6,28	6047	55,73	2760	25,44	10850
UBS Diomar José dos Santos (Glória)	132	2,21	221	3,70	364	6,09	414	6,93	454	7,60	3819	63,89	573	9,59	5977
UBS José Barrionuevo (Soto)	181	2,09	270	3,12	418	4,84	545	6,31	648	7,50	5158	59,69	1422	16,45	8642
UBS Vicente Bucchianeri (Vertoni)	109	1,61	164	2,42	293	4,33	398	5,88	461	6,81	3983	58,88	1357	20,06	6765
USF Napoleão Pellicano (Alpino)	48	1,36	167	4,73	297	8,41	242	6,85	221	6,26	2132	60,36	425	12,03	3532
USF Milton Maguollo (Bom Pastor)	83	1,96	225	5,32	321	7,59	266	6,29	276	6,52	2523	59,65	536	12,67	4230
USF Sergio da Costa Peres (Del Rey)	75	1,86	153	3,79	235	5,83	198	4,91	210	5,21	2534	62,82	629	15,59	4034

USF Jose Rocha (Gavioli equipe I)	20	0,90	69	3,11	101	4,56	117	5,28	115	5,19	1341	60,51	453	20,44	<b>2216</b>
USF Jose Rocha (Gavioli equipe II)	9	0,29	77	2,50	129	4,19	169	5,49	173	5,62	1817	58,99	706	22,92	<b>3080</b>
USF Jose Ramiro Madeira (Euclides)	21	0,62	92	2,71	163	4,79	179	5,26	187	5,50	2033	59,78	726	21,35	<b>3401</b>
USF Alcione Nasorri (Solo equipe I)	44	1,24	96	2,70	190	5,35	203	5,71	207	5,83	2212	62,26	601	16,92	<b>3553</b>
USF Alcione Nasorri (Solo equipe II)	49	1,44	171	5,03	242	7,12	252	7,41	267	7,85	2062	60,65	357	10,50	<b>3400</b>
USF Alcione Nasorri (Solo equipe III)	35	1,92	56	3,08	101	5,55	87	4,78	123	6,76	1072	58,93	345	18,97	<b>1819</b>
USF Armando Mastrocola (Santa Rosa)	21	0,65	75	2,32	134	4,14	136	4,20	153	4,73	1731	53,46	988	30,51	<b>3238</b>
USF Athos Procópio de Oliveira (Imperial)	35	1,20	149	5,10	250	8,56	247	8,46	194	6,64	1694	58,01	351	12,02	<b>2920</b>
USF Carlos Roberto Surian (Nova Catanduva equipe I)	29	0,90	252	7,86	493	15,38	326	10,17	282	8,80	1663	51,89	160	4,99	<b>3205</b>
USF Carlos Roberto Surian (Nova Catanduva equipe II)	17	0,70	123	5,04	247	10,12	266	10,90	211	8,65	1465	60,04	111	4,55	<b>2440</b>
USF Carlos Eduardo Bauab (Theodoro)	11	0,46	62	2,61	93	3,92	114	4,80	129	5,44	1295	54,57	669	28,19	<b>2373</b>
USF Geraldo Mendonça Uchoa (Lunardelli)	23	0,71	95	2,92	159	4,89	125	3,84	157	4,83	1744	53,63	949	29,18	<b>3252</b>
USF Joao Miguel Calil (Santo Antonio)	34	1,08	96	3,05	153	4,87	163	5,19	164	5,22	1642	52,24	891	28,35	<b>3143</b>
USF Jose Pio Nogueira de Sá (Gabriel Hernandes)	41	1,99	127	6,16	166	8,05	144	6,99	134	6,50	1166	56,57	283	13,73	<b>2061</b>
USF Michel Curi (Nosso Teto equipe I)	17	0,67	87	3,45	126	4,99	156	6,18	139	5,50	1458	57,74	542	21,47	<b>2525</b>
USF Michel Curi (Nosso Teto equipe II)	20	0,77	93	3,58	183	7,04	179	6,89	169	6,51	1656	63,74	298	11,47	<b>2598</b>
USF Olavo Barros (Monte Líbano)	62	2,26	155	5,64	235	8,56	194	7,06	156	5,68	1654	60,23	290	10,56	<b>2746</b>
USF Sergio Banhos (Pachá)	51	1,30	189	4,80	327	8,31	360	9,15	320	8,13	2375	60,36	313	7,95	<b>3935</b>
USF Gesabel Clemente Marques de la Haba (Pedro Nechar)	10	0,53	48	2,55	75	3,98	95	5,05	110	5,84	1087	57,73	458	24,32	<b>1883</b>
USF Isabel Ettruri (Flamingo equipe I)	19	0,71	77	2,87	149	5,55	127	4,73	141	5,25	1489	55,46	683	25,44	<b>2685</b>
USF Isabel Ettruri (Flamingo equipe II)	19	0,98	53	2,72	92	4,73	120	6,17	99	5,09	1021	52,47	542	27,85	<b>1946</b>

Fonte: GMPLUS, 2019. IBGE, 2010. Acesso em: 26/07/19.

A **tabela 05** mostra o comparativo de faixas etárias da população por unidades de

saúde, em número e percentual, do mês de dezembro de 2019. Os dados das USF foram retirados do sistema GMPLUS e das UBS foram retirados do censo IBGE 2010. Os dados de Catanduva geral são a soma de todas as unidades.

**Tabela 05: Comparativo de faixas etárias da população por unidades de saúde, em número e percentual, no mês de dezembro de 2019.**

UNIDADES DE SAÚDE	FAIXA ETARIA														
	0-1		2-4		5-9		10-14		15-19		20-59		60+		TOTAL
	Nº	%	Nº	%	Nº	%	Nº	%	Nº	%	Nº	%	Nº	%	Nº
<b>Catanduva</b>	1280	1,18	3807	3,50	6526	5,99	6741	6,19	7055	6,48	63776	58,58	19679	18,08	<b>108864</b>
<b>UBS Francisco Lopes Ladeira (Salles)</b>	80	1,80	113	2,55	203	4,58	274	6,18	328	7,40	2770	62,46	667	15,04	<b>4435</b>
UBS Luis Carlos Figueiredo Malheiros (Central)	173	1,59	237	2,18	413	3,81	539	4,97	681	6,28	6047	55,73	2760	25,44	<b>10850</b>
UBS Diomar José dos Santos (Glória)	132	2,21	221	3,70	364	6,09	414	6,93	454	7,60	3819	63,89	573	9,59	<b>5977</b>
UBS José Barrionuevo (Soto)	181	2,09	270	3,12	418	4,84	545	6,31	648	7,50	5158	59,69	1422	16,45	<b>8642</b>
UBS Vicente Bucchianeri (Vertoni)	109	1,61	164	2,42	293	4,33	398	5,88	461	6,81	3983	58,88	1357	20,06	<b>6765</b>
USF Napoleão Pelicano (Alpino)	41	1,08	174	4,60	323	8,54	261	6,90	236	6,24	2288	60,48	460	12,16	<b>3783</b>
USF Milton Maguollo (Bom Pastor)	74	1,67	230	5,21	344	7,79	279	6,32	286	6,47	2641	59,78	564	12,77	<b>4418</b>
USF Sergio da Costa Perez (Del Rey)	68	1,63	157	3,77	244	5,86	201	4,82	210	5,04	2627	63,04	660	15,84	<b>4167</b>
USF Jose Rocha (Gavioli equipe I)	11	0,49	75	3,36	94	4,22	121	5,43	117	5,25	1352	60,63	460	20,63	<b>2230</b>
USF Jose Ramiro Madeira (Euclides)	16	0,46	103	2,97	161	4,64	187	5,39	184	5,31	2061	59,43	756	21,80	<b>3468</b>
USF Jose Rocha (Gavioli equipe II)	0	0,00	76	2,47	124	4,03	166	5,39	169	5,49	1807	58,67	738	23,96	<b>3080</b>
USF Alcione Nassori (Solo equipe I)	33	0,98	95	2,82	186	5,53	198	5,89	206	6,13	2081	61,88	564	16,77	<b>3363</b>
USF Alcione Nassori (Solo equipe II)	58	1,72	160	4,75	255	7,56	249	7,39	264	7,83	2026	60,10	359	10,65	<b>3371</b>
USF Alcione Nassori (Solo equipe III)	39	1,57	79	3,17	139	5,58	115	4,62	161	6,47	1489	59,80	468	18,80	<b>2490</b>
USF Armino Mastrocola (Santa Rosa)	14	0,42	78	2,35	137	4,13	123	3,71	168	5,06	1767	53,25	1031	31,07	<b>3318</b>

USF Athos Procópio de Oliveira (Imperial)	16	0,54	148	5,03	260	8,84	239	8,13	196	6,66	1718	58,42	364	12,38	<b>2941</b>
USF Carlos Roberto Surian (Nova Catanduva equipe I)	17	0,53	237	7,38	494	15,38	319	9,93	295	9,19	1683	52,41	166	5,17	<b>3211</b>
USF Carlos Roberto Surian (Nova Catanduva equipe II)	11	0,45	108	4,42	249	10,19	261	10,68	212	8,68	1486	60,83	116	4,75	<b>2443</b>
USF Carlos Eduardo Bauab (Theodoro)	6	0,25	58	2,38	101	4,15	109	4,48	135	5,55	1320	54,25	704	28,94	<b>2433</b>
USF Geraldo Mendonça Uchoa (Lunardelli)	18	0,54	104	3,12	160	4,80	135	4,05	153	4,59	1783	53,48	981	29,42	<b>3334</b>
USF Joao Miguel Calil (Santo Antonio)	18	0,57	90	2,85	159	5,04	168	5,32	163	5,16	1637	51,87	921	29,18	<b>3156</b>
USF Jose Pio Nogueira de Sá (Gabriel Hernandez)	42	1,84	134	5,88	197	8,65	172	7,55	151	6,63	1290	56,63	292	12,82	<b>2278</b>
USF Michel Curi (Nosso Teto equipe I)	5	0,20	88	3,47	125	4,93	157	6,19	139	5,48	1468	57,89	554	21,85	<b>2536</b>
USF Michel Curi (Nosso Teto equipe II)	7	0,27	91	3,48	175	6,69	185	7,07	174	6,65	1677	64,13	306	11,70	<b>2615</b>
USF Olavo Barros (Monte Líbano)	56	1,89	155	5,24	257	8,69	223	7,54	167	5,65	1764	59,66	335	11,33	<b>2957</b>
USF Sergio Banhos (Pachá)	30	0,76	175	4,44	332	8,42	350	8,87	337	8,54	2392	60,65	328	8,32	<b>3944</b>
USF Gesabel Clemente Marques de la Habla (Pedro Nechar)	6	0,30	56	2,76	83	4,10	103	5,08	120	5,92	1151	56,81	507	25,02	<b>2026</b>
USF Isabel Etturi (Flamingo equipe I)	6	0,22	80	2,98	146	5,43	130	4,84	140	5,21	1476	54,93	709	26,39	<b>2687</b>
USF Isabel Etturi (Flamingo equipe II)	13	0,67	51	2,62	90	4,62	120	6,17	100	5,14	1015	52,16	557	28,62	<b>1946</b>

Fonte: GMPLUS, 2019. IBGE, 2010. Acesso em: 13/01/2020.

### 3.1.4 Comparativo de Faixas Etárias Elegíveis para o Exame de Papanicolau, Mamografia e Colon-retos

O **quadro 01** abaixo apresenta as recomendações da Organização Mundial de Saúde (OMS) de detecção precoce dos cânceres mais prevalentes. Como pode se observar, atualmente a indicação para o rastreamento está restrita aos cânceres de mama, colo do útero e o cólon e reto. Entretanto, praticamente todos entre os listados, exceto

câncer de pulmão e esôfago, são passíveis de diagnóstico precoce mediante avaliação e encaminhamento oportunos após os primeiros sinais e sintomas.

A detecção precoce pode salvar vidas, reduzir a morbidade associada ao curso da doença e diminuir custos do sistema de saúde relacionados ao tratamento das doenças. Ela deve ser estruturada na atenção à saúde, com a definição clara de suas estratégias e a efetiva incorporação de seus princípios técnicos e operacionais pelos profissionais de saúde<sup>4</sup>.

**Quadro 01. Recomendações para detecção precoce dos cânceres mais prevalentes.**

Detecção Precoce do Câncer		
Tipo de Câncer	Recomendação	
	Diagnóstico Precoce	Rastreamento
Mama	sim	sim
Colo do útero	sim	sim
Cólon e reto	sim	sim
Estômago	sim	não
Pele	sim	não
Próstata	sim	não
Pulmão	não	não
Cavidade oral	sim	não
Esôfago	não	não

Fonte: Adaptado de UICC, 2006.

Fonte: Rastreamento/Ministério da Saúde, Secretaria de Atenção à Saúde, Departamento de Atenção Básica. – Brasília: Ministério da Saúde, 2010.

A **tabela 06** mostra em número e percentual o quantitativo da população por faixas etárias elegíveis para o exame de papanicolau, mamografia e colon-retos, por unidades de saúde, no mês de junho de 2019. Os dados de Catanduva geral são a soma de todas as unidades.

**Tabela 06: Comparativo da população por faixas etárias elegíveis para o exame de papanicolau, mamografia e colon-retos, por unidades de saúde, em número e percentual, no mês de junho de 2019.**

UNIDADES DE SAÚDE	RASTREAMENTO						
	PAPANICOLAU		MAMOGRAFIA		COLON-RETO*		TOTAL
	25-64 ANOS		50-69 ANOS		50-75 ANOS		
	Nº	%	Nº	%	Nº	%	Nº
Catanduva	30694	43,97	12345	17,68	26767	38,34	<b>69806</b>
UBS Francisco Lopes Ladeira (Salles)	1353	45,43	515	17,29	1110	37,27	<b>2978</b>
UBS Luis Carlos Figueiredo Malheiros (Central)	3179	40,31	1485	18,83	3223	40,86	<b>7887</b>
UBS Diomar José dos Santos (Glória)	1826	54,15	473	14,03	1073	31,82	<b>3372</b>



UBS José Barrionuevo (Soto)	2528	45,18	983	17,57	2084	37,25	<b>5595</b>
UBS Vicente Bucchianeri (Vertoni)	1968	42,46	850	18,34	1817	39,20	<b>4635</b>
USF Napoleão Pellicano (Alpino)	942	47,29	315	15,81	735	36,90	<b>1992</b>
USF Milton Maguollo (Bom Pastor)	1159	46,77	403	16,26	916	36,97	<b>2478</b>
USF Sergio da Costa Peres (Del Rey)	1231	46,63	435	16,48	974	36,89	<b>2640</b>
USF Jose Rocha (Gavioli equipe I)	707	38,91	382	21,02	728	40,07	<b>1817</b>
USF Jose Rocha (Gavioli equipe II)	908	39,00	436	18,73	984	42,27	<b>2328</b>
USF Jose Ramiro Madeira (Euclides)	909	37,86	436	18,16	1056	43,98	<b>2401</b>
USF Alcione Nasorri (Solo equipe I)	1021	41,24	463	18,70	992	40,06	<b>2476</b>
USF Alcione Nasorri (Solo equipe II)	930	48,64	309	16,16	673	35,20	<b>1912</b>
USF Alcione Nasorri (Solo equipe III)	532	39,76	261	19,51	545	40,73	<b>1338</b>
USF Armindo Mastrocola (Santa Rosa)	870	36,42	459	19,21	1060	44,37	<b>2389</b>
USF Athos Procópio de Oliveira (Imperial)	719	48,38	223	15,01	544	36,61	<b>1486</b>
USF Carlos Roberto Surian (Nova Catanduva equipe I)	900	66,32	155	11,42	302	22,25	<b>1357</b>
USF Carlos Roberto Surian (Nova Catanduva equipe II)	744	66,43	134	11,96	242	21,61	<b>1120</b>
USF Carlos Eduardo Bauab (Theodoro)	618	37,41	331	20,04	703	42,55	<b>1652</b>
USF Geraldo Mendonça Uchoa (Lunardelli)	903	37,33	467	19,31	1049	43,37	<b>2419</b>
USF Joao Miguel Calil (Santo Antonio)	900	38,49	457	19,55	981	41,96	<b>2338</b>
USF Jose Pio Nogueira de Sá (Gabriel Hernandez)	517	44,45	204	17,54	442	38,01	<b>1163</b>
USF Michel Curi (Nosso Teto equipe I)	749	41,06	345	18,91	730	40,02	<b>1824</b>
USF Michel Curi (Nosso Teto equipe II)	778	51,18	233	15,33	509	33,49	<b>1520</b>
USF Olavo Barros (Monte Líbano)	795	49,69	277	17,31	528	33,00	<b>1600</b>
USF Sergio Banhos (Pachá)	1132	53,15	339	15,92	659	30,94	<b>2130</b>
USF Gesabel Clemente Marques de la Haba (Pedro Nechar)	566	38,14	290	19,54	628	42,32	<b>1484</b>
USF Isabel Ettruri (Flamingo equipe I)	764	37,56	405	19,91	865	42,53	<b>2034</b>
USF Isabel Ettruri (Flamingo equipe II)	546	37,89	280	19,43	615	42,68	<b>1441</b>

Fonte: GMPLUS, 2019. IBGE, 2010. \*Os dados de cólon-retos foram até 74 anos, visto que o sistema de informação disponibiliza por faixa etária 70-74 e 75-79 anos, assim não consta a população com 75 anos de idade. Acesso em: 26/07/19.

A **tabela 07** mostra em número e percentual o quantitativo da população por faixas etárias elegíveis para o exame de papanicolau, mamografia e colon-retos, por unidades de saúde, no mês de dezembro de 2019. Os dados de Catanduva geral são a soma de todas as unidades.

**Tabela 07: Comparativo da população por faixas etárias elegíveis para o exame de papanicolau, mamografia e colon-retos, por unidades de saúde, em número e percentual, no mês de dezembro de 2019.**

UNIDADES DE SAÚDE	RASTREAMENTO						TOTAL
	PAPANICOLAU		MAMOGRAFIA		COLON-RETO		
	25-64 ANOS		50-69 ANOS		50-75 ANOS		
	Nº	%	Nº	%	Nº	%	
Catanduva	31306	44,03	12570	17,68	27230	38,29	<b>71106</b>
<b>UBS Francisco Lopes Ladeira (Salles)</b>	<b>1353</b>	<b>45,43</b>	<b>515</b>	<b>17,29</b>	<b>1110</b>	<b>37,27</b>	<b>2978</b>
UBS Luis Carlos Figueiredo Malheiros (Central)	3179	40,31	1485	18,83	3223	40,86	<b>7887</b>
UBS Diomar José dos Santos (Glória)	1826	54,15	473	14,03	1073	31,82	<b>3372</b>
UBS José Barrionuevo (Soto)	2528	45,18	983	17,57	2084	37,25	<b>5595</b>

UBS Vicente Bucchianeri (Vertoni)	1968	42,46	850	18,34	1817	39,20	<b>4635</b>
USF Napoleão Pelicano (Alpino)	1023	47,83	339	15,85	777	36,33	<b>2139</b>
USF Milton Maguollo (Bom Pastor)	1210	46,54	424	16,31	966	37,15	<b>2600</b>
USF Sergio da Costa Perez (Del Rey)	1281	46,68	447	16,29	1016	37,03	<b>2744</b>
USF Jose Rocha (Gavioli equipe I)	715	38,84	387	21,02	739	40,14	<b>1841</b>
USF Jose Ramiro Madeira (Euclides)	925	37,76	444	18,12	1081	44,12	<b>2450</b>
USF Jose Rocha (Gavioli equipe II)	905	38,84	431	18,50	994	42,66	<b>2330</b>
USF Alcione Nassori (Solo equipe I)	980	42,04	427	18,32	924	39,64	<b>2331</b>
USF Alcione Nassori (Solo equipe II)	903	48,84	296	16,01	650	35,15	<b>1849</b>
USF Alcione Nassori (Solo equipe III)	731	40,14	354	19,44	736	40,42	<b>1821</b>
USF Armino Mastrocola (Santa Rosa)	891	36,58	461	18,92	1084	44,50	<b>2436</b>
USF Athos Procópio de Oliveira (Imperial)	730	47,93	228	14,97	565	37,10	<b>1523</b>
USF Carlos Roberto Surian (Nova Catanduva equipe I)	905	65,30	164	11,83	317	22,87	<b>1386</b>
USF Carlos Roberto Surian (Nova Catanduva equipe II)	760	65,24	146	12,53	259	22,23	<b>1165</b>
USF Carlos Eduardo Bauab (Theodoro)	638	37,24	343	20,02	732	42,73	<b>1713</b>
USF Geraldo Mendonça Uchoa (Lunardelli)	932	37,75	473	19,16	1064	43,09	<b>2469</b>
USF Joao Miguel Calil (Santo Antonio)	897	38,27	459	19,58	988	42,15	<b>2344</b>
USF Jose Pio Nogueira de Sá (Gabriel Hernandes)	578	50,13	216	18,73	359	31,14	<b>1153</b>
USF Michel Curi (Nosso Teto equipe I)	750	40,65	349	18,92	746	40,43	<b>1845</b>
USF Michel Curi (Nosso Teto equipe II)	789	50,74	244	15,69	522	33,57	<b>1555</b>
USF Olavo Barros (Monte Líbano)	857	49,59	294	17,01	577	33,39	<b>1728</b>
USF Sergio Banhos (Pachá)	1146	52,62	348	15,98	684	31,40	<b>2178</b>
USF Gesabel Clemente Marques de la Habla (Pedro Nechar)	604	38,74	303	19,44	652	41,82	<b>1559</b>
USF Isabel Etturi (Flamingo equipe I)	755	37,03	407	19,96	877	43,01	<b>2039</b>
USF Isabel Etturi (Flamingo equipe II)	547	37,96	280	19,43	614	42,61	<b>1441</b>

Fonte: GMPLUS, 2019. IBGE, 2010. \*Os dados de cólon-retor foram até 74 anos, visto que o sistema de informação disponibiliza por faixa etária 70-74 e 75-79 anos, assim não consta a população com 75 anos de idade. Acesso em: 13/01/2020.

### 3.1.5 Razão de Dependência

A razão de dependência é a razão entre o segmento etário da população considerada economicamente dependente, que são os menores de 15 anos e os maiores de 60 anos, pela população considerada economicamente ativa, que são as pessoas entre 15 e 59 anos, de um determinado local e período. Ela demonstra o grau de dependência econômica de uma determinada população, ou seja, o contingente populacional potencialmente inativo que é sustentado pela parcela da população potencialmente ativa<sup>5</sup>.

A **tabela 08** mostra o comparativo da razão de dependência da população, por unidades de saúde, no ano de 2019, por semestre. Não houve quase nenhuma mudança de um semestre para o outro.

Tabela 08: Comparativo de razão de dependência da população por unidades de saúde, no ano de 2019, por semestre.

RAZÃO DE DEPENDÊNCIA						
UNIDADES DE SAÚDE	1º SEMESTRE			2º SEMESTRE		
	HOMEM	MULHER	TOTAL	HOMEM	MULHER	TOTAL
Catanduva	52,49	54,86	53,68	52,46	54,89	53,70
<b>UBS Francisco Lopes Ladeira (Salles)</b>	<b>44,13</b>	<b>42,24</b>	<b>43,16</b>	<b>44,13</b>	<b>42,24</b>	<b>43,16</b>
UBS Luis Carlos Figueiredo Malheiros (Central)	57,14	64,86	61,27	57,14	64,86	61,27
UBS Diomar José dos Santos (Glória)	39,86	39,90	39,88	39,86	42,63	39,88
UBS José Barrionuevo (Soto)	47,16	50,45	48,85	47,16	50,45	48,85
UBS Vicente Bucchianeri (Vertoni)	49,47	54,90	52,23	49,47	54,90	52,23
USF Napoleão Pelicano (Alpino)	48,68	51,82	50,11	47,37	50,25	49,88
USF Milton Maguollo (Bom Pastor)	52,68	49,58	51,13	52,27	49,60	50,94
USF Sergio da Costa Perez (Del Rey)	44,90	54,61	47,01	45,79	47,93	46,88
USF Jose Rocha (Gavioli equipe I)	45,48	56,70	51,41	45,48	56,43	51,80
USF Jose Rocha (Gavioli equipe II)	54,75	54,59	45,88	55,21	56,67	55,87
USF Jose Ramiro Madeira (Euclides)	54,70	51,80	53,20	56,40	52,63	54,48
USF Alcione Nassori (Solo equipe I)	46,55	47,33	46,94	44,68	40,90	47,05
USF Alcione Nassori (Solo equipe II)	43,87	47,99	45,99	45,97	48,38	47,21
USF Alcione Nassori (Solo equipe III)	49,08	55,65	52,35	48,13	53,78	50,91
USF Armindo Mastrocola (Santa Rosa)	68,33	84,22	71,96	66,10	76,88	71,47
USF Athos Procópio de Oliveira (Imperial)	53,88	55,77	54,66	52,91	54,71	53,66
USF Carlos Roberto Surian (Nova Catanduva equipe I)	73,16	57,66	64,78	70,43	56,46	67,68
USF Carlos Roberto Surian (Nova Catanduva equipe II)	56,05	37,20	45,58	53,63	36,00	43,88
USF Carlos Eduardo Bauab (Theodoro)	58,77	77,47	66,64	57,12	78,76	67,22
USF Geraldo Mendonça Uchoa (Lunardelli)	73,86	74,32	71,07	69,38	74,48	72,21
USF Joao Miguel Calil (Santo Antonio)	66,67	80,82	85,44	67,73	82,37	75,33
USF Jose Pio Nogueira de Sá (Gabriel Hernandez)	57,37	68,20	58,54	57,79	58,94	58,08
USF Michel Curi (Nosso Teto equipe I)	55,23	60,61	58,11	54,67	60,56	57,81
USF Michel Curi (Nosso Teto equipe II)	36,43	40,64	42,36	42,16	40,47	41,27
USF Olavo Barros (Monte Líbano)	50,11	52,89	65,93	53,29	52,95	53,13
USF Sergio Banhos (Pachá)	49,41	43,13	53,06	46,93	42,38	44,52
USF Gesabel Clemente Marques de la Habla (Pedro Nechar)	57,78	56,86	57,31	57,67	61,09	59,40
USF Isabel Etturi (Flamingo equipe I)	61,69	67,77	64,72	63,61	68,94	66,27
USF Isabel Etturi (Flamingo equipe II)	63,13	74,42	73,75	72,78	75,88	73,18

Fonte: GMPLUS, 2019, IBGE, 2010, SEADE, 2019. Acesso em: 13/01/2020.

## **3.2 Perfil Epidemiológico e Condições de Saúde**

O perfil epidemiológico e condições de saúde da população da área de abrangência da UBS Dr. Francisco Lopes Ladeira – Salles irá mostrar um panorama de como se encontram os hábitos e estilos de vida e o perfil de natalidade e mortalidade dessa população.

### **3.2.1 Condições Gerais de Saúde**

Hábitos e estilos de vida estão relacionados a comportamentos de indivíduos e coletividade e no campo da saúde revelam fatores de risco e proteção a serem trabalhados em ações de promoção e prevenção à saúde, de modo a estimular hábitos e estilos de vida saudáveis e contribuir para o desenvolvimento de fatores de proteção. Pesquisas nacionais realizadas pelo Instituto Brasileiro de Geografia e Estatística - IBGE apresentam dados que podem subsidiar o planejamento destas ações.

As principais doenças crônicas que afetam a população (doenças do aparelho circulatório, diabetes) estão associadas a fatores de riscos como consumo abusivo de bebidas alcoólicas e outras drogas e obesidade. No entanto, se modificados, passam a contribuir para proteção à saúde. Esses fatores serão abordados a seguir.

#### **3.2.1.1 Álcool e outras Drogas**

O consumo de bebidas alcoólicas, juntamente com outras drogas são considerados comportamentos de risco com início muito comum na adolescência, e constitui em fator preditor para o abuso de substâncias, problemas de saúde, redução do rendimento escolar, aumento da utilização dos serviços de saúde e necessidade de tratamento específico.

O consumo de substâncias psicoativas é um fator crescente no mundo todo, e esta geralmente vinculada a distúrbios mentais (psicoemocionais), com uma característica de heterogeneidade, afetando pessoas de formas diferentes, por diferentes razões, diferentes contextos e circunstâncias. O uso dessas substâncias é um ponto facilitador para aquisição de algumas doenças transmissíveis como HIV, Hepatites, entre outras doenças e agravos vinculadas ao processo do uso e a própria substância em si. É importante salientar que nem todo usuário de droga deseja a abstinência, esse é o ponto crucial de muitas práticas e acolhimento em saúde com esse tipo de usuário acabar em abandono ou não procura. É

necessária a identificação do usuário, os tipos de substâncias consumidas, formas de consumo, contexto que é consumida, de forma a realizar um atendimento de prevenção e cuidado adaptada a realidade de cada usuário, bem como, envolver seu contexto social e familiar no processo de recuperação/tratamento, de forma a diminuir os danos causados por tais substâncias em sua vida<sup>6</sup>.

A **tabela 09** mostra o número de usuários de álcool e outras drogas cadastrados, cadastrados e acompanhados pelas UBS, acompanhados na saúde suplementar, no CAPS AD, pela equipe de saúde e outros serviços e sem acompanhamento, por unidades de saúde, no mês de dezembro de 2019. Os dados de Catanduva geral são a soma de todas as unidades.

**Tabela 09: Comparativo do número de usuários de álcool e outras drogas cadastrados, cadastrados e acompanhados pelas UBS, acompanhados na saúde suplementar, no CAPS AD, pela equipe de saúde e outros serviços e sem acompanhamento, por unidades de saúde, no mês de dezembro de 2019.**

UNIDADES DE SAÚDE	USUÁRIOS DE ÁLCOOL E OUTRAS DROGAS					
	USUÁRIOS CADASTRADOS	USUÁRIOS CADASTRADOS E ACOMPANHADOS PELA UBS	ACOMPANHADOS NA SAÚDE SUPLEMENTAR	ACOMPANHADOS NO CAPS AD	ACOMPANHADOS PELA EQUIPE DE SAÚDE E OUTROS SERVIÇOS	USUÁRIOS CADASTRADOS SEM ACOMPANHAMENTO
	Nº	Nº	Nº	Nº	Nº	Nº
Catanduva	1586	776	61	236	114	395
<b>UBS Francisco Lopes Ladeira (Salles)</b>	<b>7</b>	<b>0</b>	<b>0</b>	<b>7</b>	<b>0</b>	<b>0</b>
UBS Luis Carlos Figueiredo Malheiros (Central)	47	2	0	47	0	0
UBS Diomar José dos Santos (Glória)	4	4	18	18	4	0
UBS Vicente Bucchianeri (Vertoni)	17	17	0	4	4	0
USF Napoleão Pelicano (Alpino)	97	38	0	11	11	0
USF Milton Maguollo (Bom Pastor)	124	124	1	24	1	0
USF Sergio da Costa Perez (Del Rey)	30	25	5	15	23	4
USF Jose Rocha (Gavioli equipe I)	27	12	2	2	0	13

<b>USF Jose Rocha (Gavioli equipe II)</b>	17	11	0	5	0	0
<b>USF Jose Ramiro Madeira (Euclides)</b>	32	32	10	10	1	7
<b>USF Alcione Nassori (Solo equipe I)</b>	42	30	0	12	40	2
<b>USF Alcione Nassori (Solo equipe II)</b>	8	8	0	4	0	0
<b>USF Alcione Nassori (Solo equipe III)</b>	122	106	0	12	0	0
<b>USF Armindo Mastrocola (Santa Rosa)</b>	13	13	4	0	4	0
<b>USF Athos Procópio de Oliveira (Imperial)</b>	130	130	0	3	3	0
<b>USF Carlos Roberto Surian (Nova Catanduva equipe I)</b>	30	30	0	13	0	0
<b>USF Carlos Roberto Surian (Nova Catanduva equipe II)</b>	21	0	0	2	0	1
<b>USF Carlos Eduardo Bauab (Theodoro)</b>	20	20	1	9	0	3
<b>USF Geraldo Mendonça Uchoa (Lunardelli)</b>	21	13	9	4	6	3
<b>USF Joao Miguel Calil (Santo Antonio)</b>	29	6	0	1	0	0
<b>USF Jose Pio Nogueira de Sá (Gabriel Hernandez)</b>	230	0	0	8	0	221
<b>USF Michel Curi (Nosso Teto equipe I)</b>	29	4	0	1	0	24
<b>USF Michel Curi (Nosso Teto equipe II)</b>	10	9	1	1	0	0
<b>USF Olavo Barros (Monte Líbano)</b>	118	36	5	5	10	38
<b>USF Sergio Banhos (Pachá)</b>	80	80	0	2	0	0
<b>USF Gesabel Clemente Marques de la Habla (Pedro Nechar)</b>	80	0	0	1	1	79
<b>USF Isabel Etturi (Flamingo equipe I)</b>	185	10	1	6	6	0
<b>USF Isabel Etturi (Flamingo equipe II)</b>	16	16	4	9	0	0

Fonte: Informações das equipes das unidades de saúde. Acesso em: 06/04/2020.

### 3.2.1.2 Obesidade

A obesidade são fatores de risco para doenças cardiovasculares, diabetes tipo 2 e alguns tipos de cânceres como o câncer de esôfago, rim, mama, endométrio e cólon-retal, além de também estar associado com outras condições que afetam a qualidade de vida como a osteoartrite, problemas respiratórios, problemas musculo-esqueléticos, dermatológicos, distúrbios menstruais, e nos homens impotência e esterilidade<sup>7,8</sup>.

A **tabela 10** mostra o número de usuários com diagnóstico de obesidade, usuários acompanhados pela equipe de saúde, acompanhados em outros serviços de saúde e sem acompanhamento. Os dados de Catanduva geral são a soma de todas as unidades.

**Tabela 10: Comparativo do número e percentual de pessoas com obesidade, por unidades de saúde, no mês de dezembro de 2019.**

UNIDADES DE SAÚDE	USUÁRIOS COM OBESIDADE			
	USUÁRIOS COM DIAGNÓSTICO DE OBESIDADE	ACOMPANHADOS PELA EQUIPE DE SAÚDE	ACOMPANHADOS EM OUTROS SERVIÇOS DE SAÚDE	SEM ACOMPANHAMENTO
	Nº	Nº	Nº	Nº
Catanduva	3017	2186	409	107
<b>UBS Francisco Lopes Ladeira (Salles)</b>	<b>2</b>	<b>2</b>	<b>0</b>	<b>0</b>
UBS Luis Carlos Figueiredo Malheiros (Central)	14	14	0	0
UBS Diomar José dos Santos (Glória)	26	26	6	0
UBS Vicente Bucchianeri (Vertoni)	24	24	0	0
USF Napoleão Pelicano (Alpino)	115	115	29	0
USF Milton Maguollo (Bom Pastor)	48	48	7	0
USF Sergio da Costa Perez (Del Rey)	232	77	15	0
USF Jose Rocha (Gavioli equipe I)	432	353	66	12
USF Jose Rocha (Gavioli equipe II)	24	18	5	1
USF Jose Ramiro Madeira (Euclides)	210	154	34	12
USF Alcione Nassori (Solo equipe I)	38	20	20	14
USF Alcione Nassori (Solo equipe II)	125	125	1	0
USF Alcione Nassori (Solo equipe III)	65	65	0	0
USF Armino Mastrocola (Santa Rosa)	198	92	18	37
USF Athos Procópio de Oliveira (Imperial)	103	103	0	0
USF Carlos Roberto Surian (Nova Catanduva equipe I)	102	102	0	0
USF Carlos Roberto Surian (Nova Catanduva equipe II)	59	59	0	0
USF Carlos Eduardo Bauab (Theodoro)	120	35	0	0
USF Geraldo Mendonça Uchoa (Lunardelli)	8	8	3	1
USF Joao Miguel Calil (Santo Antonio)	25	17	1	8
USF Jose Pio Nogueira de Sá (Gabriel Hernandes)	46	46	1	0
USF Michel Curi (Nosso Teto equipe I)	141	116	21	4

USF Michel Curi (Nosso Teto equipe II)	66	52	14	0
USF Olavo Barros (Monte Líbano)	62	40	0	18
USF Sergio Banhos (Pachá)	250	252	1	0
USF Gesabel Clemente Marques de la Habla (Pedro Nechar)	163	163	163	0
USF Isabel Etturi (Flamingo equipe I)	219	30	0	0
USF Isabel Etturi (Flamingo equipe II)	100	30	4	0

Fonte: Informações das equipes das unidades de saúde. Acesso em: 06/04/2020.

### 3.2.1.3 Doenças Crônicas não Transmissíveis – Hipertensão e Diabetes

A Hipertensão Arterial ou pressão alta é uma doença que ataca os vasos sanguíneos, coração, cérebro, olhos e pode causar paralisção dos rins. Considerada pressão alta quando os valores da pressão arterial sejam maiores ou igual a 140/90 mmHg na maioria do tempo. Há vários fatores de risco que influenciam na pressão alta: consumo de bebidas alcoólicas, obesidade, idade, consumo excessivo de sal, gênero, etnia, idade, sedentarismo, tabagismo, bem como genética (história familiar)<sup>9</sup>.

A **tabela 11** mostra o número de usuários cadastrados com HAS, acompanhados pela equipe de saúde, acompanhados na saúde suplementar, pela equipe de saúde e outros serviços e sem acompanhamento, por unidades de saúde, no primeiro semestre, no mês de junho de 2019. Os dados de Catanduva geral são a soma de todas as unidades. As UBS Central, Salles e Vertoni estavam implantando o monitoramento.

**Tabela 11: Comparativo do número de usuários cadastrados com HAS, acompanhados pela equipe de saúde, acompanhados na saúde suplementar, pela equipe de saúde e outros serviços e sem acompanhamento, por unidades de saúde, no município de Catanduva, no mês de junho de 2019.**

UNIDADES DE SAÚDE	USUÁRIOS COM HIPERTENSÃO ARTERIAL SISTÊMICA				
	USUÁRIOS CADASTRADOS COM HAS	ACOMPANHADOS PELA EQUIPE DE SAÚDE	ACOMPANHADOS NA SAÚDE SUPLEMENTAR	ACOMPANHADOS PELA EQUIPE DE SAÚDE E OUTROS SERVIÇOS	SEM ACOMPANHAMENTO
	Nº	Nº	Nº	Nº	Nº
Catanduva	9828	7295	1047	2489	626
UBS Francisco Lopes Ladeira (Salles)	-	80	-	-	-
UBS Luis Carlos Figueiredo Malheiros (Central)	29	29	-	-	-
UBS Diomar José dos Santos (Glória)	328	328	32	77	0
UBS Vicente Bucchianeri (Vertoni)	7	7	0	0	0
USF Napoleão Pelicano (Alpino)	431	251	0	180	0
USF Milton Maguollo (Bom Pastor)	374	374	20	20	89
USF Sergio da Costa Perez (Del Rey)	487	345	138	278	0
USF Jose Rocha (Gavioli equipe I)	433	249	76	49	58



USF Jose Rocha (Gavioli equipe II)	578	336	188	27	27
USF Jose Ramiro Madeira (Euclides)	542	407	31	26	22
USF Alcione Nassori (Solo equipe I)	320	260	70	320	0
USF Alcione Nassori (Solo equipe II)	326	326	38	0	0
USF Alcione Nassori (Solo equipe III)	600	545	38	507	50
USF Armino Mastrocola (Santa Rosa)	579	356	38	127	16
USF Athos Procópio de Oliveira (Imperial)	307	315	0	315	0
USF Carlos Roberto Surian (Nova Catanduva equipe I)	175	175	0	10	10
USF Carlos Roberto Surian (Nova Catanduva equipe II)	186	103	0	0	83
USF Carlos Eduardo Bauab (Theodoro)	416	416	-	112	-
USF Geraldo Mendonça Uchoa (Lunardelli)	569	524	100	195	30
USF Joao Miguel Calil (Santo Antonio)	711	460	58	1	94
USF Jose Pio Nogueira de Sá (Gabriel Hernandes)	226	172	2	172	53
USF Michel Curi (Nosso Teto equipe I)	367	349	18	4	0
USF Michel Curi (Nosso Teto equipe II)	146	141	5	3	0
USF Olavo Barros (Monte Líbano)	260	222	0	38	0
USF Sergio Banhos (Pachá)	373	252	112	28	0
USF Gesabel Clemente Marques de la Haba (Pedro Nechar)	338	199	33	0	94
USF Isabel Etturi (Flamingo equipe I)	459	44	-	-	-
USF Isabel Etturi (Flamingo equipe II)	261	30	50	0	0

Fonte: Informações das equipes das unidades de saúde. Acesso em: 06/04/2020.

A **tabela 12** mostra o número de usuários cadastrados com HAS, acompanhados pela equipe de saúde, acompanhados na saúde suplementar, pela equipe de saúde e outros serviços e sem acompanhamento, por unidades de saúde, no primeiro semestre, no mês de dezembro de 2019. Os dados de Catanduva geral são a soma de todas as unidades.

Tabela 12: Comparativo do número de usuários cadastrados com HAS, acompanhados pela equipe de saúde, acompanhados na saúde suplementar, pela equipe de saúde e outros serviços e sem acompanhamento, por unidades de saúde, no município de Catanduva, no mês de dezembro de 2019.

UNIDADES DE SAÚDE	USUÁRIOS COM HIPERTENSÃO ARTERIAL SISTÊMICA				
	USUÁRIOS CADASTRADOS COM HAS	ACOMPANHADOS PELA EQUIPE DE SAÚDE	ACOMPANHADOS NA SAÚDE SUPLEMENTAR	ACOMPANHADOS PELA EQUIPE DE SAÚDE E OUTROS SERVIÇOS	SEM ACOMPANHAMENTO
	Nº	Nº	Nº	Nº	Nº
Catanduva	10188	6953	1060	1692	1098
<b>UBS Francisco Lopes Ladeira (Salles)</b>	<b>81</b>	<b>81</b>	<b>0</b>	<b>3</b>	<b>0</b>
UBS Luis Carlos Figueiredo Malheiros (Central)	51	51	0	0	0
UBS Diomar José dos Santos (Glória)	328	328	39	81	0
UBS Vicente Bucchianeri (Vertoni)	224	40	0	0	0
USF Napoleão Pelicano (Alpino)	440	277	1	3	159
USF Milton Maguollo (Bom Pastor)	478	478	18	94	0
USF Sergio da Costa Perez (Del Rey)	513	339	144	275	0
USF Jose Rocha (Gavioli equipe I)	467	130	76	49	55
USF Jose Rocha (Gavioli equipe II)	578	333	188	30	27
USF Jose Ramiro Madeira (Euclides)	561	418	48	41	35
USF Alcione Nassori (Solo equipe I)	330	270	70	325	0
USF Alcione Nassori (Solo equipe II)	299	299	33	0	0
USF Alcione Nassori (Solo equipe III)	650	526	40	10	30
USF Armindo Mastrocola (Santa Rosa)	461	39	37	124	385
USF Athos Procópio de Oliveira (Imperial)	243	243	0	0	0
USF Carlos Roberto Surian (Nova Catanduva equipe I)	117	117	2	0	62
USF Carlos Roberto Surian (Nova Catanduva equipe II)	189	106	0	0	79
USF Carlos Eduardo Bauab (Theodoro)	336	336	-	85	-
USF Geraldo Mendonça Uchoa (Lunardelli)	616	521	64	185	40
USF Joao Miguel Calil (Santo Antonio)	770	505	58	1	92
USF Jose Pio Nogueira de Sá (Gabriel Hernandez)	227	226	1	0	0
USF Michel Curi (Nosso Teto equipe I)	400	370	15	100	0
USF Michel Curi (Nosso Teto equipe II)	159	154	5	0	0
USF Olavo Barros (Monte Líbano)	256	213	0	42	25
USF Sergio Banhos (Pachá)	407	380	117	27	0
USF Gesabel Clemente Marques de la Habla (Pedro Nechar)	326	173	44	217	109

USF Isabel Etturi (Flamingo equipe I)	416	-	10	-	-
USF Isabel Etturi (Flamingo equipe II)	265	-	50	-	-

Fonte: Informações das equipes das unidades de saúde. Acesso em: 06/04/2020.

A Diabetes é uma doença crônica não transmissível que acontece quando o pâncreas não produz insulina suficiente ou quando o corpo não consegue mais utilizar de maneira eficaz a insulina que produz; quando isso acontece, pode resultar em sérias complicações no corpo como doenças renais, amputações, infartos, derrames e até mesmo levar a óbito. Vários fatores de risco são conhecidos, sendo os principais: obesidade, sedentarismo, alimentação inadequada e genética<sup>10</sup>.

A **tabela 13** mostra o número de usuários cadastrados com DM (tipo 1 e 2), usuários cadastrados com DM tipo 1, acompanhados pela equipe de saúde, na saúde suplementar, pela equipe e outros serviços e sem acompanhamento, no município de Catanduva, no mês de junho de 2019. As UBS Central, Salles e Vertoni estavam implantando o monitoramento.

**Tabela 13: Comparativo do número de usuários cadastrados com DM (tipo 1 e 2), usuários cadastrados com DM tipo 1, acompanhados pela equipe de saúde, na saúde suplementar, pela equipe e outros serviços e sem acompanhamento, no município de Catanduva, no mês de junho de 2019.**

UNIDADES DE SAÚDE	USUÁRIOS COM DIABETES MELLITUS					
	USUÁRIOS CADASTRADOS COM DM (TIPO 1 E 2)	USUÁRIOS CADASTRADOS COM DM (TIPO 1)	ACOMPANHADOS PELA EQUIPE DE SAÚDE	ACOMPANHADOS NA SAÚDE SUPLEMENTAR	ACOMPANHADOS PELA EQUIPE DE SAÚDE E OUTROS SERVIÇOS	SEM ACOMPANHAMENTO
	Nº	Nº	Nº	Nº	Nº	Nº
Catanduva	3057	561	2421	268	805	82
UBS Francisco Lopes Ladeira (Salles)	-	-	23	-	-	-
UBS Luis Carlos Figueiredo Malheiros (Central)	19	3	19	-	-	-
UBS Diomar José dos Santos (Glória)	128	59	128	21	12	0
UBS Vicente Bucchianeri (Vertoni)	4	0	4	0	0	0
USF Napoleão Pelicano (Alpino)	127	2	70	0	57	0
USF Milton Maguollo (Bom Pastor)	172	24	172	9	51	0
USF Sergio da Costa Perez (Del Rey)	187	27	152	35	146	2

<b>USF Jose Rocha (Gavioli equipe I)</b>	176	30	123	30	14	9
<b>USF Jose Rocha (Gavioli equipe II)</b>	156	19	86	60	5	5
<b>USF Jose Ramiro Madeira (Euclides)</b>	211	11	186	35	37	7
<b>USF Alcione Nassori (Solo equipe I)</b>	81	20	81	0	81	0
<b>USF Alcione Nassori (Solo equipe II)</b>	94	34	94	0	0	0
<b>USF Alcione Nassori (Solo equipe III)</b>	107	36	52	0	0	0
<b>USF Armindo Mastrocola (Santa Rosa)</b>	151	3	119	0	38	16
<b>USF Athos Procópio de Oliveira (Imperial)</b>	0	134	134	0	134	0
<b>USF Carlos Roberto Surian (Nova Catanduva equipe I)</b>	34	34	34	0	0	4
<b>USF Carlos Roberto Surian (Nova Catanduva equipe II)</b>	23	10	20	0	0	13
<b>USF Carlos Eduardo Bauab (Theodoro)</b>	185	-	46	-	-	-
<b>USF Geraldo Mendonça Uchoa (Lunardelli)</b>	147	3	114	12	24	6
<b>USF Joao Miguel Calil (Santo Antonio)</b>	224	14	213	25	1	0
<b>USF Jose Pio Nogueira de Sá (Gabriel Hernandes)</b>	113	27	111	2	111	2
<b>USF Michel Curi (Nosso Teto equipe I)</b>	182	1	176	6	11	0
<b>USF Michel Curi (Nosso Teto equipe II)</b>	103	1	82	21	5	0
<b>USF Olavo Barros (Monte Líbano)</b>	26	14	23	0	3	0
<b>USF Sergio Banhos (Pachá)</b>	158	6	106	0	3	0
<b>USF Gesabel Clemente Marques de la Habla (Pedro Nechar)</b>	77	37	16	6	69	18
<b>USF Isabel Etturi (Flamingo equipe I)</b>	127	4	22	-	-	-
<b>USF Isabel Etturi (Flamingo equipe II)</b>	45	8	15	6	3	0

Fonte: Informações das equipes das unidades de saúde. Acesso em: 06/04/2020.

A **tabela 14** mostra o número de usuários cadastrados com DM (tipo 1 e 2), usuários cadastrados com DM tipo 1,acompanhados pela equipe de saúde, na saúde suplementar, pela equipe e outros serviços e sem acompanhamento, no município de Catanduva, no mês de dezembro de 2019.

**Tabela 14: Comparativo do número de usuários cadastrados com DM (tipo 1 e 2), usuários cadastrados com DM tipo 1,acompanhados pela equipe de saúde, na saúde suplementar, pela equipe e outros serviços e sem acompanhamento, no município de Catanduva, no mês de dezembro de 2019.**

UNIDADES DE SAÚDE	USUÁRIOS COM DIABETES MELLITUS					
	USUÁRIOS CADASTRADOS COM DM (TIPO 1 E 2)	USUÁRIOS CADASTRADOS COM DM (TIPO 1)	ACOMPANHADOS PELA EQUIPE DE SAÚDE	ACOMPANHADOS NA SAÚDE SUPLEMENTAR	ACOMPANHADOS PELA EQUIPE DE SAÚDE E OUTROS SERVIÇOS	SEM ACOMPANHAMENTO
	Nº	Nº	Nº	Nº	Nº	Nº
Catanduva	3516	472	2835	281	486	351
UBS Francisco Lopes Ladeira (Salles)	50	4	50	0	0	0
UBS Luis Carlos Figueiredo Malheiros (Central)	33	7	33	0	0	0
UBS Diomar José dos Santos (Glória)	128	59	128	18	18	0
UBS Vicente Bucchianeri (Vertoni)	93	0	24	1	1	0
USF Napoleão Pelicano (Alpino)	137	2	103	1	1	32
USF Milton Maguollo (Bom Pastor)	172	24	172	10	49	0
USF Sergio da Costa Perez (Del Rey)	193	24	155	45	122	0
USF Jose Rocha (Gavioli equipe I)	176	8	123	30	14	9
USF Jose Rocha (Gavioli equipe II)	159	23	92	57	5	5
USF Jose Ramiro Madeira (Euclides)	214	12	202	45	39	10
USF Alcione Nassori (Solo equipe I)	83	20	83	0	83	0
USF Alcione Nassori (Solo equipe II)	155	2	155	0	0	0
USF Alcione Nassori (Solo equipe III)	115	40	52	0	0	0
USF Armindo Mastrocola (Santa Rosa)	176	1	176	0	12	164
USF Athos Procópio de Oliveira (Imperial)	36	30	36	0	0	0

USF Carlos Roberto Surian (Nova Catanduva equipe I)	40	0	40	0	0	13
USF Carlos Roberto Surian (Nova Catanduva equipe II)	24	10	24	0	0	0
USF Carlos Eduardo Bauab (Theodoro)	153	4	59	-	-	-
USF Geraldo Mendonça Uchoa (Lunardelli)	175	3	129	16	24	6
USF Joao Miguel Calil (Santo Antonio)	244	14	221	25	1	62
USF Jose Pio Nogueira de Sá (Gabriel Hernandes)	117	27	115	2	0	2
USF Michel Curi (Nosso Teto equipe I)	195	1	190	5	12	0
USF Michel Curi (Nosso Teto equipe II)	83	4	80	3	3	0
USF Olavo Barros (Monte Líbano)	122	122	109	0	4	8
USF Sergio Banhos (Pachá)	159	6	112	0	3	0
USF Gesabel Clemente Marques de la Habla (Pedro Nechar)	115	5	98	17	92	40
USF Isabel Etturi (Flamingo equipe I)	48	8	41	0	0	0
USF Isabel Etturi (Flamingo equipe II)	121	12	33	6	3	-

Fonte: Informações das equipes das unidades de saúde. Acesso em: 06/04/2020.

### 3.2.1.4 Saúde Mental

Uma boa saúde mental é algo que vai além da ausência de doenças/distúrbios mentais. Ela está relacionada com a maneira que a pessoa reage as exigências da vida, ao modo como harmoniza seus desejos, capacidades, ambições, idéias e emoções<sup>11</sup>. Os transtornos mentais constituem um problema sério de saúde pública e vem sendo intensificado na modernidade, com cada vez mais pessoas com depressão, ansiedade, transtornos comportamentais entre outros, sendo as causas diversificadas e específicas para cada pessoa.

A **tabela 15** mostra o número de usuários cadastrados, cadastrados e acompanhados pela UBS, acompanhados na saúde suplementar, acompanhados no CAPS II, acompanhados pela equipe de saúde e outros serviços e sem acompanhamento, por

unidades, no mês de junho de 2019. Os dados de Catanduva geral são a soma de todas as unidades. As UBS Central, Salles e Vertoni estavam implantando o monitoramento.

**Tabela 15: Comparativo do número de usuários cadastrados, cadastrados e acompanhados pela UBS, na saúde suplementar, no CAPS II, pela equipe de saúde e outros serviços e sem acompanhamento, por unidades de saúde, no mês de junho de 2019.**

UNIDADES DE SAÚDE	USUÁRIOS COM TRANSTORNOS MENTAIS E COMPORTAMENTAIS					
	USUÁRIOS CADASTRADOS	USUÁRIOS CADASTRADOS E ACOMPANHADOS PELA UBS	ACOMPANHADOS NA SAÚDE SUPLEMENTAR	ACOMPANHADOS NO CAPS II	ACOMPANHADOS PELA EQUIPE DE SAÚDE E OUTROS SERVIÇOS	USUÁRIOS CADASTRADOS SEM ACOMPANHAMENTO
	Nº	Nº	Nº	Nº	Nº	Nº
Catanduva	3651	3232	664	263	574	39
<b>UBS Francisco Lopes Ladeira (Salles)</b>	-	6	-	-	-	-
UBS Luis Carlos Figueiredo Malheiros (Central)	39	39	0	5	39	0
UBS Diomar José dos Santos (Glória)	291	291	90	39	7	0
UBS Vicente Bucchianeri (Vertoni)	0	0	0	0	0	0
USF Napoleão Pelicano (Alpino)	195	195	27	27	27	0
USF Milton Maguollo (Bom Pastor)	128	128	1	29	1	0
USF Sergio da Costa Perez (Del Rey)	186	137	81	7	129	0
USF Jose Rocha (Gavioli equipe I)	75	75	0	3	0	0
USF Jose Rocha (Gavioli equipe II)	129	81	34	6	3	5
USF Jose Ramiro Madeira (Euclides)	217	210	49	2	37	0
USF Alcione Nassori (Solo equipe I)	53	50	2	4	53	0
USF Alcione Nassori (Solo equipe II)	115	115	2	12	0	0
USF Alcione Nassori (Solo equipe III)	105	85	0	4	0	20
USF Armindo Mastrocola (Santa Rosa)	48	42	39	15	42	9

USF Athos Procópio de Oliveira (Imperial)	687	687	0	7	7	0
USF Carlos Roberto Surian (Nova Catanduva equipe I)	114	114	114	15	50	0
USF Carlos Roberto Surian (Nova Catanduva equipe II)	202	202	0	9	0	0
USF Carlos Eduardo Bauab (Theodoro)	18	17	3	13	3	0
USF Geraldo Mendonça Uchoa (Lunardelli)	40	37	9	7	21	1
USF Joao Miguel Calil (Santo Antonio)	32	28	2	4	2	0
USF Jose Pio Nogueira de Sá (Gabriel Hernandez)	19	19	0	3	19	0
USF Michel Curi (Nosso Teto equipe I)	229	225	4	3	0	4
USF Michel Curi (Nosso Teto equipe II)	125	124	1	3	5	0
USF Olavo Barros (Monte Líbano)	81	13	0	3	13	0
USF Sergio Banhos (Pachá)	201	201	201	23	34	0
USF Gesabel Clemente Marques de la Habla (Pedro Nechar)	76	76	0	2	76	0
USF Isabel Etturi (Flamingo equipe I)	126	19	3	15	0	0
USF Isabel Etturi (Flamingo equipe II)	120	16	2	3	6	0

Fonte: Informações das equipes das unidades de saúde. Acesso em: 06/04/2020.

A **tabela 16** mostra o número de usuários cadastrados, cadastrados e acompanhados pela UBS, acompanhados na saúde suplementar, acompanhados no CAPS II, acompanhados pela equipe de saúde e outros serviços e sem acompanhamento, por unidades, no mês de dezembro de 2019. Os dados de Catanduva geral são a soma de todas as unidades.



Tabela 16: Comparativo do número de usuários cadastrados, cadastrados e acompanhados pela UBS, na saúde suplementar, no CAPS II, pela equipe de saúde e outros serviços e sem acompanhamento, por unidades de saúde, no mês de dezembro de 2019.

UNIDADES DE SAÚDE	USUÁRIOS COM TRANSTORNOS MENTAIS E COMPORTAMENTAIS					
	USUÁRIOS CADASTRADOS	USUÁRIOS CADASTRADOS E ACOMPANHADOS PELA UBS	ACOMPANHADOS NA SAÚDE SUPLEMENTAR	ACOMPANHADOS NO CAPS II	ACOMPANHADOS PELA EQUIPE DE SAÚDE E OUTROS SERVIÇOS	USUÁRIOS CADASTRADOS SEM ACOMPANHAMENTO
	Nº	Nº	Nº	Nº	Nº	Nº
Catanduva	4126	3683	364	348	664	296
<b>UBS Francisco Lopes Ladeira (Salles)</b>	<b>5</b>	<b>2</b>	<b>0</b>	<b>3</b>	<b>0</b>	<b>0</b>
UBS Luis Carlos Figueiredo Malheiros (Central)	46	46	0	10	1	0
UBS Diomar José dos Santos (Glória)	141	141	98	61	61	0
UBS Vicente Bucchianeri (Vertoni)	17	17	0	5	5	0
USF Napoleão Pelicano (Alpino)	221	221	22	22	22	0
USF Milton Maguollo (Bom Pastor)	135	135	2	37	1	0
USF Sergio da Costa Perez (Del Rey)	211	153	93	14	92	1
USF Jose Rocha (Gavioli equipe I)	75	75	0	3	0	0
USF Jose Rocha (Gavioli equipe II)	180	90	40	6	2	42
USF Jose Ramiro Madeira (Euclides)	316	316	48	20	32	7
USF Alcione Nassori (Solo equipe I)	52	49	2	4	53	0
USF Alcione Nassori (Solo equipe II)	222	222	4	17	0	0
USF Alcione Nassori (Solo equipe III)	110	86	0	6	0	24
USF Armindo Mastrocola (Santa Rosa)	284	67	14	4	67	217
USF Athos Procópio de Oliveira (Imperial)	687	687	0	8	8	0
USF Carlos Roberto Surian (Nova Catanduva equipe I)	121	121	0	16	0	0
USF Carlos Roberto Surian (Nova Catanduva equipe II)	202	202	0	9	0	0

USF Carlos Eduardo Bauab (Theodoro)	163	163	6	18	6	0
USF Geraldo Mendonça Uchoa (Lunardelli)	41	38	13	7	23	1
USF Joao Miguel Calil (Santo Antonio)	32	28	2	4	2	0
USF Jose Pio Nogueira de Sá (Gabriel Hernandez)	25	25	0	10	23	0
USF Michel Curi (Nosso Teto equipe I)	235	231	4	3	0	4
USF Michel Curi (Nosso Teto equipe II)	119	111	8	5	3	0
USF Olavo Barros (Monte Líbano)	29	12	0	5	19	0
USF Sergio Banhos (Pachá)	201	201	0	24	34	0
USF Gesabel Clemente Marques de la Habla (Pedro Nechar)	118	202	0	12	202	0
USF Isabel Etturi (Flamingo equipe I)	126	19	2	6	0	0
USF Isabel Etturi (Flamingo equipe II)	12	23	6	9	8	0

Fonte: Informações das equipes das unidades de saúde. Acesso em: 06/04/2020.

### 3.2.1.5 Acamados e Restritos

Tanto pacientes acamados como restritos, são pacientes que a partir dos seus aspectos clínicos permitem sua estadia em sua residência de origem ou familiar. Quadros clínico desse tipo de paciente geralmente são: sequelados, presença de doenças agudas e crônicas, com estabilidade clínica, distúrbio do nível de consciência, estabilidade hemodinâmica, padrão respiratório, comprometimento do estado nutricional e passíveis de tratamento em domicílio.

A diferença entre o acamado e o restrito está no nível de fragilidade e dependência entre os dois, enquanto o acamado ele tende a ficar apenas na cama, sofás, cadeiras e afins com pouca mobilidade ou mobilidade inexistente, sendo praticamente totalmente dependente do suporte de alguém, o paciente restrito apesar de também possuir um estado frágil, possui maior independência, conseguindo se movimentar com um pouco de esforço dentro de sua residência<sup>12</sup>.

A **tabela 17** mostra o número e percentual de pessoas acamadas e restritas, por unidades de saúde, no ano de 2019. Catanduva geral é a soma de todas as unidades.

**Tabela 17: Comparativo do número e percentual de pessoas acamadas e restritas, por unidades de saúde, no ano de 2019.**

UNIDADES DE SAÚDE	ACAMADOS E RESTRITOS	
	Nº	%
<b>Catanduva</b>	670	100,00
<b>UBS Francisco Lopes Ladeira (Salles)</b>	8	1,19
<b>UBS Luis Carlos Figueiredo Malheiros (Central)</b>	22	3,28
<b>UBS Diomar José dos Santos (Glória)</b>	13	1,94
<b>UBS José Barrionuevo (Soto)</b>	7	1,04
<b>UBS Vicente Bucchianeri (Vertoni)</b>	16	2,39
<b>USF Napoleão Pelicano (Alpino)</b>	20	2,99
<b>USF Milton Maguollo (Bom Pastor)</b>	13	1,94
<b>USF Sergio da Costa Perez (Del Rey)</b>	17	2,54
<b>USF Jose Rocha (Gavioli equipe I)</b>	21	3,13
<b>USF Jose Rocha (Gavioli equipe II)</b>	36	5,37
<b>USF Jose Ramiro Madeira (Euclides)</b>	37	5,52
<b>USF Alcione Nassori (Solo equipe I)</b>	22	3,28
<b>USF Alcione Nassori (Solo equipe II)</b>	28	4,18
<b>USF Alcione Nassori (Solo equipe III)</b>	43	6,42
<b>USF Armindo Mastrocola (Santa Rosa)</b>	39	5,82
<b>USF Athos Procópio de Oliveira (Imperial)</b>	35	5,22
<b>USF Carlos Roberto Surian (Nova Catanduva equipe I)</b>	16	2,39
<b>USF Carlos Roberto Surian (Nova Catanduva equipe II)</b>	9	1,34
<b>USF Carlos Eduardo Bauab (Theodoro)</b>	13	1,94
<b>USF Geraldo Mendonça Uchoa (Lunardelli)</b>	61	9,10
<b>USF Joao Miguel Calil (Santo Antonio)</b>	32	4,78
<b>USF Jose Pio Nogueira de Sá (Gabriel Hernandez)</b>	17	2,54
<b>USF Michel Curi (Nosso Teto equipe I)</b>	27	4,03
<b>USF Michel Curi (Nosso Teto equipe II)</b>	16	2,39
<b>USF Olavo Barros (Monte Líbano)</b>	8	1,19
<b>USF Sergio Banhos (Pachá)</b>	15	2,24
<b>USF Gesabel Clemente Marques de la Habla (Pedro Nechar)</b>	19	2,84
<b>USF Isabel Etturi (Flamingo equipe I)</b>	24	3,58
<b>USF Isabel Etturi (Flamingo equipe II)</b>	36	5,37

Fonte: Planilha de acompanhamento das unidades de saúde. Acesso em:07/04/2020.

### 3.2.1.6 Deficiências

É considerado portador de uma deficiência segundo o decreto nº 3.298/99 as pessoas que se enquadrem nas seguintes categorias: deficiência física, deficiência visual, deficiente auditiva, deficiência intelectual e deficiência múltipla<sup>13</sup>. Em saúde pode ser identificada a deficiência a partir de uma análise dos limites e graus de comprometimento de cinco categorias: funcionalidade, estrutura morfológica, participação na sociedade, atividades da vida diária e ambiente social.

A deficiência é multicausal e boa parte das causas pode ser evitada, ela pode ter sua origem em: ser hereditário ou congênito; decorrente de falta de assistência ou assistência inadequada durante a gestação e o parto; desnutrição; doenças transmissíveis, doenças e eventos crônicos; perturbações psiquiátricas; traumas e lesões<sup>14</sup>.

A **tabela 18** mostra o número de pessoas com deficiências cadastradas, cadastradas e acompanhadas pela UBS,acompanhados na saúde suplementar, no CRI, pela equipe de saúde e outros serviços e sem acompanhamento, por unidades de saúde, no mês de dezembro de 2019. Catanduva geral é a soma de todas as unidades.

Tabela 18: Comparativo do número de pessoas com deficiências cadastradas, cadastradas e acompanhadas pela UBS, acompanhadas na saúde suplementar, no CRI, pela equipe de saúde e outros serviços e sem acompanhamento, por unidades de saúde, no mês de dezembro de 2019.

UNIDADES DE SAÚDE	USUÁRIOS COM DEFICIÊNCIA					
	USUÁRIOS CADASTRADOS	USUÁRIOS CADASTRADOS E ACOMPANHADOS PELA UBS	ACOMPANHADOS NA SAÚDE SUPLEMENTAR	ACOMPANHADOS NO CRI	ACOMPANHADOS PELA EQUIPE DE SAÚDE E OUTROS SERVIÇOS	USUÁRIOS CADASTRADOS SEM ACOMPANHAMENTO
	Nº	Nº	Nº	Nº	Nº	Nº
Catanduva	717	648	143	69	196	14
<b>UBS Francisco Lopes Ladeira (Salles)</b>	<b>2</b>	<b>2</b>	<b>0</b>	<b>0</b>	<b>0</b>	<b>0</b>
UBS Luis Carlos Figueiredo Malheiros (Central)	4	4	0	0	0	0
UBS Diomar José dos Santos (Glória)	10	10	7	0	3	0
UBS Vicente Bucchianeri (Vertoni)	9	9	1	0	1	0
USF Napoleão Pelicano (Alpino)	72	72	0	3	4	0
USF Milton Maguollo (Bom Pastor)	13	13	0	4	4	0
USF Sergio da Costa Perez (Del Rey)	27	22	8	0	20	0
USF Jose Rocha (Gavioli equipe I)	18	9	1	7	3	0
USF Jose Rocha (Gavioli equipe II)	36	32	4	0	13	0
USF Jose Ramiro Madeira (Euclides)	22	22	6	4	6	0
USF Alcione Nassori (Solo equipe I)	20	20	0	4	20	0
USF Alcione Nassori (Solo equipe II)	25	25	2	1	0	0
USF Alcione Nassori (Solo equipe III)	15	13	5	2	2	0
USF Armindo Mastrocola (Santa Rosa)	39	39	2	0	2	0
USF Athos Procópio de Oliveira (Imperial)	43	43	0	4	4	0
USF Carlos Roberto Surian (Nova Catanduva equipe I)	11	11	0	0	0	0

USF Carlos Roberto Surian (Nova Catanduva equipe II)	6	6	4	2	6	0
USF Carlos Eduardo Bauab (Theodoro)	11	11	2	0	11	0
USF Geraldo Mendonça Uchoa (Lunardelli)	33	30	6	2	11	0
USF Joao Miguel Calil (Santo Antonio)	14	13	1	0	1	0
USF Jose Pio Nogueira de Sá (Gabriel Hernandez)	14	14	0	3	3	0
USF Michel Curi (Nosso Teto equipe I)	30	27	1	0	0	2
USF Michel Curi (Nosso Teto equipe II)	13	12	1	0	4	0
USF Olavo Barros (Monte Líbano)	22	21	0	2	2	0
USF Sergio Banhos (Pachá)	78	78	78	12	0	12
USF Gesabel Clemente Marques de la Habla (Pedro Nechar)	72	72	5	15	72	0
USF Isabel Etturi (Flamingo equipe I)	8	8	0	2	0	0
USF Isabel Etturi (Flamingo equipe II)	50	10	9	2	4	0

Fonte: Informações das equipes das unidades de saúde. Acesso em: 07/04/2020.

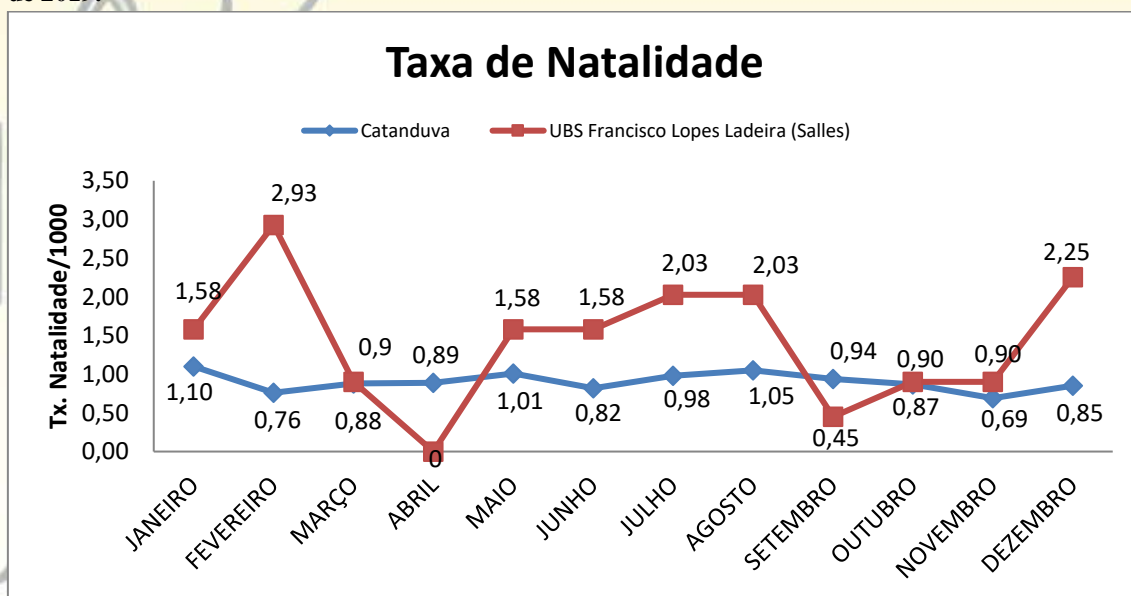
### 3.2.2 PERFIL DE NATALIDADE

O perfil de natalidade mostra um panorama geral de como se encontra a situação da natalidade na área atendida pela UBS Dr. Francisco Lopes Ladeira – Salles, em comparação com Catanduva.

### 3.2.2.1 Taxa de Natalidade

A taxa de natalidade expressa à frequência de nascidos vivos, pelo total da população residente, em um determinado local e período. Ela auxilia no planejamento, gestão e avaliação de políticas públicas voltadas para a saúde materna-infantil<sup>15</sup>. O **gráfico 04**, que mostra a taxa de natalidade da população atendida pela UBS Dr. Francisco Lopes Ladeira e Catanduva, no ano de 2019.

**Gráfico 04:** Taxa de natalidade da área de abrangência da UBS Dr. Francisco Lopes Ladeira, no ano de 2019.



Fonte: SMS/DEVISA/SINASC, 2019. Acesso em: 13/01/2020.

### 3.2.2.2 Número de Nascidos Vivos

A **tabela 19** mostra o número e percentual de nascidos vivos, por unidades de saúde, no período de janeiro a junho de 2019.

Tabela 19: Comparativo do número, taxa e percentual dos nascidos vivos, por unidade de saúde, no período de janeiro a junho de 2019.

UNIDADES DE SAÚDE	NASCIDOS VIVOS																		
	JANEIRO			FEVEREIRO			MARÇO			ABRIL			MAIO			JUNHO			TOTAL
	Nº	%	TAXA	Nº	%	TAXA	Nº	%	TAXA	Nº	%	TAXA	Nº	%	TAXA	Nº	%	TAXA	Nº
Catanduva	133	20,2	1,10	92	14,0	0,76	103	15,7	0,85	108	16,4	0,89	122	18,6	1,01	99	15,1	0,82	657
<b>UBS Francisco Lopes Ladeira (Salles)</b>	<b>7</b>	<b>18,4</b>	<b>1,58</b>	<b>13</b>	<b>34,2</b>	<b>2,93</b>	<b>4</b>	<b>10,5</b>	<b>0,90</b>	<b>0</b>	<b>0,0</b>	<b>0,00</b>	<b>7</b>	<b>18,4</b>	<b>1,58</b>	<b>7</b>	<b>18,4</b>	<b>1,58</b>	<b>38</b>
UBS Luís Carlos Figueiredo Malheiros (Central)	8	17,8	0,74	4	8,9	0,37	3	6,7	0,28	8	17,8	0,74	10	22,2	0,92	12	26,7	1,11	45
UBS Diomar José dos Santos (Glória)	12	30,8	2,01	3	7,7	0,50	2	5,1	0,33	9	23,1	1,51	11	28,2	1,84	2	5,1	0,33	39
UBS José Barrionuevo (Soto)	9	16,1	1,04	7	12,5	0,81	13	23,2	1,50	8	14,3	0,92	9	16,1	1,04	10	17,9	1,15	56
UBS Vicente Buchianeri (Vertoni)	8	23,5	1,18	2	5,9	0,30	5	14,7	0,74	6	17,6	0,89	7	20,6	1,03	6	17,6	0,89	34
USF Napoleão Pellicano (Alpino)	12	30,8	3,66	6	15,4	1,81	5	12,8	1,50	4	10,3	1,15	8	20,5	2,29	4	10,3	1,13	39
USF Milton Maguollo (Bom Pastor)	3	18,8	0,76	1	6,3	0,25	4	25,0	0,99	2	12,5	0,49	2	12,5	0,48	4	25,0	0,95	16
USF Sergio da Costa Peres (Del Rey)	7	26,9	1,85	4	15,4	1,04	0	0,0	0,00	5	19,2	1,26	6	23,1	1,50	4	15,4	0,99	26
USF Jose Rocha (Gavioli equipe I)	2	16,7	0,92	0	0,0	0,00	4	33,3	1,83	3	25,0	1,37	0	0,0	0,00	3	25,0	1,36	12
USF Jose Rocha (Gavioli equipe II)	3	15,8	0,97	2	10,5	0,65	3	15,8	0,97	5	26,3	1,62	5	26,3	1,62	1	5,3	0,32	19
USF Jose Ramiro Madeira (Euclides)	4	22,2	1,19	1	5,6	0,30	1	5,6	0,30	4	22,2	1,19	5	27,8	1,48	3	16,7	0,88	18
USF Alcione Nasorri (Solo equipe I)	5	21,7	1,34	3	13,0	0,80	6	26,1	1,59	3	13,0	0,86	3	13,0	0,84	3	13,0	0,84	23
USF Alcione Nasorri (Solo equipe II)	9	39,1	2,23	2	8,7	0,50	3	13,0	0,74	4	17,4	1,21	2	8,7	0,59	3	13,0	0,88	23
USF Alcione Nasorri (Solo equipe III)	4	17,4	8,32	2	8,7	3,85	6	26,1	11,58	5	21,7	2,79	1	4,3	0,55	5	21,7	2,74	23
USF Armindo Mastrocola (Santa Rosa)	3	20,0	0,97	2	13,3	0,64	3	20,0	0,95	0	0,0	0,00	6	40,0	1,85	1	6,7	0,31	15
USF Athos Procópio de Oliveira (Imperial)	4	30,8	1,40	4	30,8	1,40	4	30,8	1,40	1	7,7	0,35	0	0,0	0,00	0	0,0	0,00	13
USF Carlos Roberto Surian (Nova Catanduva equipe I)	5	23,8	1,60	2	9,5	0,64	4	19,0	1,27	5	23,8	1,57	2	9,5	0,63	3	14,3	0,94	21
USF Carlos Roberto Surian (Nova Catanduva equipe II)	2	8,0	0,82	3	12,0	1,23	3	12,0	1,23	5	20,0	2,05	5	20,0	2,05	7	28,0	2,87	25
USF Carlos Eduardo Bauab (Theodoro)	3	25,0	1,31	1	8,3	0,44	3	25,0	1,30	1	8,3	0,43	3	25,0	1,28	1	8,3	0,42	12
USF Geraldo Mendonça Uchoa (Lunardelli)	4	21,1	1,26	6	31,6	1,88	0	0,0	0,00	5	26,3	1,54	1	5,3	0,31	3	15,8	0,92	19
USF Joao Miguel Calil (Santo Antonio)	1	10,0	0,33	0	0,0	0,00	3	30,0	0,96	2	20,0	0,64	1	10,0	0,32	3	30,0	0,95	10
USF Jose Pio Nogueira de Sá (Gabriel Hernandes)	2	13,3	1,08	2	13,3	1,06	2	13,3	1,02	2	13,3	1,00	4	26,7	1,95	3	20,0	1,46	15
USF Michel Curi (Nosso Teto equipe I)	0	0,0	0,00	3	42,9	1,21	1	14,3	0,40	0	0,0	0,00	3	42,9	1,19	0	0,0	0,00	7
USF Michel Curi (Nosso Teto equipe II)	1	6,7	0,39	5	33,3	1,96	0	0,0	0,00	3	20,0	1,18	5	33,3	1,94	1	6,7	0,38	15
USF Olavo Barros (Monte Líbano)	5	17,2	1,94	4	13,8	1,55	9	31,0	3,47	4	13,8	1,53	6	20,7	2,25	1	3,4	0,36	29
USF Sergio Banhos (Pachá)	3	14,3	0,77	4	19,0	1,03	4	19,0	1,03	4	19,0	1,03	2	9,5	0,51	4	19,0	1,02	21
USF Gesabel Clemente Marques de la Haba (Pedro Nechar)	3	15,8	1,63	3	15,8	1,62	3	15,8	1,61	6	31,6	3,21	3	15,8	1,59	1	5,3	0,53	19
USF Isabel Ettruri (Flamingo equipe I)	1	8,3	0,37	1	8,3	0,37	4	33,3	1,49	2	16,7	0,75	4	33,3	1,49	0	0,0	0,00	12
USF Isabel Ettruri (Flamingo equipe II)	3	23,1	1,61	2	15,4	1,07	1	7,7	0,52	2	15,4	1,05	1	7,7	0,51	4	30,8	2,06	13

Fonte: SMS/DEVISA – SINASC, 2019. Acesso em: 30/07/19.



A **tabela 20** mostra o número, percentual e taxa de nascidos vivos, por unidades de saúde, do segundo semestre, no período de julho a dezembro de 2019.

**Tabela 20: Comparativo do número, percentual e taxa dos nascidos vivos, por unidade de saúde, no período de julho a dezembro de 2019.**

UNIDADES DE SAÚDE	NASCIDOS VIVOS																		
	JULHO			AGOSTO			SETEMBRO			OUTUBRO			NOVEMBRO			DEZEMBRO			TOTAL
	Nº	%	TAXA	Nº	%	TAXA	Nº	%	TAXA	Nº	%	TAXA	Nº	%	TAXA	Nº	%	TAXA	Nº
Catanduva	119	18,25	0,98	127	19,48	1,05	114	17,48	0,94	105	16,10	0,87	84	12,88	0,69	103	15,80	0,85	<b>652</b>
<b>UBS Francisco Lopes Ladeira (Salles)</b>	<b>9</b>	<b>23,68</b>	<b>2,03</b>	<b>9</b>	<b>23,68</b>	<b>2,03</b>	<b>2</b>	<b>5,26</b>	<b>0,45</b>	<b>4</b>	<b>10,53</b>	<b>0,90</b>	<b>4</b>	<b>10,53</b>	<b>0,90</b>	<b>10</b>	<b>26,32</b>	<b>2,25</b>	<b>38</b>
UBS Luis Carlos Figueiredo Malheiros (Central)	6	15,00	0,55	8	20,00	0,74	7	17,50	0,65	5	12,50	0,46	7	17,50	0,65	7	17,50	0,65	<b>40</b>
UBS Diomar José dos Santos (Glória)	13	30,23	2,18	5	11,63	0,84	12	27,91	2,01	5	11,63	0,84	7	16,28	1,17	1	2,33	0,17	<b>43</b>
UBS José Barrionuevo (Soto)	11	22,00	1,27	7	14,00	0,81	5	10,00	0,58	15	30,00	1,73	4	8,00	0,46	8	16,00	0,92	<b>50</b>
UBS Vicente Bucchianeri (Vertoni)	5	14,29	0,74	8	22,86	1,18	6	17,14	0,89	9	25,71	1,33	3	8,57	0,44	4	11,43	0,59	<b>35</b>
USF Napoleão Pelicano (Alpino)	3	9,38	0,86	6	18,75	1,59	6	18,75	1,67	9	28,13	2,51	3	9,38	0,84	5	15,63	1,39	<b>32</b>
USF Milton Maguollo (Bom Pastor)	5	19,23	1,17	6	23,08	1,38	1	3,85	0,23	8	30,77	1,81	4	15,38	0,90	2	7,69	0,45	<b>26</b>
USF Sergio da Costa Perez (Del Rey)	7	22,58	1,76	3	9,68	0,74	9	29,03	2,20	4	12,90	0,97	4	12,90	1,03	4	12,90	1,05	<b>31</b>
USF Jose Rocha (Gavioli equipe I)	4	25,00	1,80	5	31,25	2,25	1	6,25	0,45	1	6,25	0,45	1	6,25	0,45	4	25,00	1,79	<b>16</b>
USF Jose Rocha (Gavioli equipe II)	0	0,00	0,00	3	18,75	0,97	5	31,25	1,62	4	25,00	1,30	3	18,75	0,97	1	6,25	0,32	<b>16</b>
USF Jose Ramiro Madeira (Euclides)	0	0,00	0,00	1	6,25	0,29	4	25,00	1,15	4	25,00	1,15	6	37,50	1,73	1	6,25	0,29	<b>16</b>
USF Alcione Nassori (Solo equipe I)	4	19,05	1,10	5	23,81	1,49	3	14,29	0,90	3	14,29	0,89	1	4,76	0,30	5	23,81	1,49	<b>21</b>
USF Alcione Nassori (Solo equipe II)	2	16,67	0,61	5	41,67	1,52	3	25,00	0,89	1	8,33	0,30	1	8,33	0,30	0	0,00	0,00	<b>12</b>
USF Alcione Nassori (Solo equipe III)	3	15,00	1,43	9	45,00	3,68	5	25,00	2,01	2	10,00	0,80	0	0,00	0,00	1	5,00	0,40	<b>20</b>
USF Armindo Mastrocola (Santa Rosa)	0	0,00	0,00	1	11,11	0,31	1	11,11	0,30	3	33,33	0,90	1	11,11	0,30	3	33,33	0,90	<b>9</b>
USF Athos Procópio de Oliveira (Imperial)	4	25,00	1,37	3	18,75	1,02	4	25,00	1,36	0	0,00	0,00	1	6,25	0,34	4	25,00	1,36	<b>16</b>
USF Carlos Roberto Surian (Nova Catanduva equipe I)	9	27,27	2,80	7	21,21	2,18	6	18,18	1,87	4	12,12	1,25	3	9,09	0,93	4	12,12	1,25	<b>33</b>
USF Carlos Roberto Surian (Nova Catanduva equipe II)	0	0,00	0,00	0	0,00	0,00	2	16,67	0,82	2	16,67	0,82	3	25,00	1,23	5	41,67	2,05	<b>12</b>
USF Carlos Eduardo Bauab (Theodoro)	2	13,33	0,84	1	6,67	0,42	7	46,67	2,90	2	13,33	0,83	1	6,67	0,41	2	13,33	0,82	<b>15</b>
USF Geraldo Mendonça Uchoa (Lunardelli)	5	27,78	1,53	2	11,11	0,61	3	16,67	0,91	2	11,11	0,60	1	5,56	0,30	5	27,78	1,50	<b>18</b>
USF Joao Miguel Calil (Santo Antonio)	0	0,00	0,00	3	30,00	0,95	3	30,00	0,95	2	20,00	0,63	1	10,00	0,32	1	10,00	0,32	<b>10</b>
USF Jose Pio Nogueira de Sá (Gabriel Hernandes)	2	10,53	0,90	5	26,32	2,20	1	5,26	0,44	3	15,79	1,32	5	26,32	2,19	3	15,79	1,32	<b>19</b>

<b>USF Michel Curi (Nosso Teto equipe I)</b>	4	26,67	1,58	4	26,67	1,58	2	13,33	0,79	0	0,00	0,00	1	6,67	0,39	4	26,67	1,58	<b>15</b>
<b>USF Michel Curi (Nosso Teto equipe II)</b>	4	16,00	1,53	5	20,00	1,91	6	24,00	2,29	1	4,00	0,38	4	16,00	1,53	5	20,00	1,91	<b>25</b>
<b>USF Olavo Barros (Monte Líbano)</b>	8	21,62	2,85	8	21,62	2,80	5	13,51	1,71	2	5,41	0,68	5	13,51	1,69	9	24,32	3,04	<b>37</b>
<b>USF Sergio Banhos (Pachá)</b>	2	12,50	0,51	2	12,50	0,51	2	12,50	0,51	5	31,25	1,27	3	18,75	0,76	2	12,50	0,51	<b>16</b>
<b>USF Gesabel Clemente Marques de la Habla (Pedro Nechar)</b>	2	25,00	1,01	1	12,50	0,50	0	0,00	0,00	2	25,00	0,99	2	25,00	0,99	1	12,50	0,49	<b>8</b>
<b>USF Isabel Etturi (Flamingo equipe I)</b>	3	23,08	1,12	1	7,69	0,37	3	23,08	1,12	1	7,69	0,37	4	30,77	1,49	1	7,69	0,37	<b>13</b>
<b>USF Isabel Etturi (Flamingo equipe II)</b>	2	20,00	1,03	4	40,00	2,06	0	0,00	0,00	2	20,00	1,03	1	10,00	0,51	1	10,00	0,51	<b>10</b>

Fonte: SMS/DEVISA – SINASC, 2019. Acesso em: 13/01/2020.

### 3.2.2.3 Nascidos Vivos por Local de Nascimento

A **tabela 21** mostra os nascidos vivos das residentes de Catanduva por local de nascimento, por unidades de saúde, do ano de 2019 separados por semestre.

Tabela 21: Nascidos vivos por local de nascimento, por semestre, no ano de 2019.

NASCIDOS VIVOS POR LOCAL DE NASCIMENTO														
UNIDADES DE SAÚDE	1º SEMESTRE 2019							2º SEMESTRE 2019						
	HOSPITAL PADRE ALBINO		HOSPITAL SÃO DOMINGOS		*OUTROS LOCAIS		TOTAL	HOSPITAL PADRE ALBINO		HOSPITAL SÃO DOMINGOS		**OUTROS LOCAIS		TOTAL
	Nº	%	Nº	%	Nº	%	Nº	Nº	%	Nº	%	Nº	%	Nº
<b>Catanduva</b>	478	72,75	173	26,33	6	0,91	657	483	74,08	159	24,39	10	1,53	652
<b>UBS Francisco Lopes Ladeira (Salles)</b>	25	65,79	12	31,58	1	2,63	38	22	57,89	16	42,11	0	0,00	38
<b>UBS Luis Carlos Figueiredo Malheiros (Central)</b>	16	35,56	27	60,00	2	4,44	45	16	40,00	18	45,00	6	15,00	40
<b>UBS Diomar José dos Santos (Glória)</b>	19	48,72	19	48,72	1	2,56	39	30	69,77	13	30,23	0	0,00	43
<b>UBS José Barrionuevo (Soto)</b>	44	78,57	12	21,43	0	0,00	56	42	84,00	8	16,00	0	0,00	50
<b>UBS Vicente Bucchianeri (Vertoni)</b>	28	82,35	6	17,65	0	0,00	34	23	65,71	12	34,29	0	0,00	35
<b>USF Napoleão Pelicano (Alpino)</b>	35	89,74	4	10,26	0	0,00	39	25	78,13	7	21,88	0	0,00	32
<b>USF Milton Maguollo (Bom Pastor)</b>	15	93,75	1	6,25	0	0,00	16	25	96,15	1	3,85	0	0,00	26

<b>USF Sergio da Costa Perez (Del Rey)</b>	12	46,15	14	53,85	0	0,00	26	19	61,29	10	32,26	2	6,45	31
<b>USF Jose Rocha (Gavioli equipe I)</b>	10	83,33	2	16,67	0	0,00	12	14	87,50	2	12,50	0	0,00	16
<b>USF Jose Rocha (Gavioli equipe II)</b>	13	68,42	6	31,58	0	0,00	19	11	68,75	5	31,25	0	0,00	16
<b>USF Jose Ramiro Madeira (Euclides)</b>	16	88,89	2	11,11	0	0,00	18	13	81,25	3	18,75	0	0,00	16
<b>USF Alcione Nassori (Solo equipe I)</b>	20	86,96	3	13,04	0	0,00	23	21	100,00	0	0,00	0	0,00	21
<b>USF Alcione Nassori (Solo equipe II)</b>	18	78,26	5	21,74	0	0,00	23	10	83,33	2	16,67	0	0,00	12
<b>USF Alcione Nassori (Solo equipe III)</b>	19	82,61	4	17,39	0	0,00	23	18	90,00	2	10,00	0	0,00	20
<b>USF Armindo Mastrocola (Santa Rosa)</b>	11	73,33	3	20,00	1	6,67	15	8	88,89	0	0,00	1	11,11	9
<b>USF Athos Procópio de Oliveira (Imperial)</b>	10	76,92	3	23,08	0	0,00	13	12	75,00	3	18,75	1	6,25	16
<b>USF Carlos Roberto Surian (Nova Catanduva equipe I)</b>	18	85,71	3	14,29	0	0,00	21	28	84,85	5	15,15	0	0,00	33
<b>USF Carlos Roberto Surian (Nova Catanduva equipe II)</b>	18	72,00	7	28,00	0	0,00	25	8	66,67	4	33,33	0	0,00	12
<b>USF Carlos Eduardo Bauab (Theodoro)</b>	10	83,33	2	16,67	0	0,00	12	11	73,33	4	26,67	0	0,00	15
<b>USF Geraldo Mendonça Uchoa (Lunardelli)</b>	10	52,63	9	47,37	0	0,00	19	11	61,11	7	38,89	0	0,00	18
<b>USF Joao Miguel Calil (Santo Antonio)</b>	10	100,00	0	0,00	0	0,00	10	9	90,00	1	10,00	0	0,00	10
<b>USF Jose Pio Nogueira de Sá (Gabriel Hernandes)</b>	15	100,00	0	0,00	0	0,00	15	17	89,47	2	10,53	0	0,00	19
<b>USF Michel Curi (Nosso Teto equipe I)</b>	5	71,43	2	28,57	0	0,00	7	12	80,00	3	20,00	0	0,00	15
<b>USF Michel Curi (Nosso Teto equipe II)</b>	14	93,33	1	6,67	0	0,00	15	17	68,00	8	32,00	0	0,00	25
<b>USF Olavo Barros (Monte Líbano)</b>	19	65,52	10	34,48	0	0,00	29	29	78,38	8	21,62	0	0,00	37
<b>USF Sergio Banhos (Pachá)</b>	17	80,95	3	14,29	1	4,76	21	15	93,75	1	6,25	0	0,00	16
<b>USF Gesabel Clemente Marques de la Habla (Pedro Nechar)</b>	12	63,16	7	36,84	0	0,00	19	3	37,50	5	62,50	0	0,00	8
<b>USF Isabel Etturi (Flamingo equipe I)</b>	9	75,00	3	25,00	0	0,00	12	9	69,23	4	30,77	0	0,00	13
<b>USF Isabel Etturi (Flamingo equipe II)</b>	10	76,92	3	23,08	0	0,00	13	5	50,00	5	50,00	0	0,00	10

Fonte: SMS/DEVISA – SINASC, 2019. Acesso em: 13/01/2020.

\*Santa Casa de Misericórdia de São José do Rio Preto; Campinas; São José do Rio Preto; Mirassol; Novo Horizonte.

\*\* Hospital Estadual de Diadema – Hospital Serraria; Pro Matre Paulista; Santa Casa de Santa Adélia; Hospital Santa Clara; Hospital Evangélico de Londrina; Hospital Austa de São José do Rio Preto; Hospital Albert Einstein; Santa Casa de Novo Horizonte.

### 3.2.2.4 Tipos de Parto

No Brasil o parto cesáreo vem se tornando a via de parto mais comum, a taxa estava em torno de 56% em 2016. A recomendação da OMS é que a taxa de partos cesários seja de até 15%. O parto cesáreo quando feito sob recomendações médicas específicas, pode salvar a vida da mãe e do bebê, porém sem a indicação correta ou a sua realização desnecessária, pode levar ao aumento do risco de complicações<sup>16,17</sup>.

A **tabela 22** mostra o número e percentual do tipo de parto das mulheres, por unidades de saúde, no ano de 2019, por semestre.

**Tabela 22: Comparativo do número e percentual do tipo de parto das mulheres, por unidades de saúde, no ano de 2019.**

UNIDADES DE SAÚDE	NASCIDOS VIVOS POR TIPO DE PARTO									
	1º SEMESTRE					2º SEMESTRE				
	CESAREO		VAGINAL		TOTAL	CESAREO		VAGINAL		TOTAL
	Nº	%	Nº	%	Nº	Nº	%	Nº	%	Nº
<b>Catanduva</b>	523	79,60	134	20,40	<b>657</b>	523	80,21	129	19,79	<b>652</b>
<b>UBS Francisco Lopes Ladeira (Salles)</b>	30	78,95	8	21,05	<b>38</b>	35	92,11	3	7,89	<b>38</b>
UBS Luis Carlos Figueiredo Malheiros (Central)	42	93,33	3	6,67	<b>45</b>	33	82,50	7	17,50	<b>40</b>
UBS Diomar José dos Santos (Glória)	36	92,31	3	7,69	<b>39</b>	36	83,72	7	16,28	<b>43</b>
UBS José Barrionuevo (Soto)	42	75,00	14	25,00	<b>56</b>	31	62,00	19	38,00	<b>50</b>
UBS Vicente Bucchianeri (Vertoni)	26	76,47	8	23,53	<b>34</b>	32	91,43	3	8,57	<b>35</b>
USF Napoleão Pelicano (Alpino)	28	71,79	11	28,21	<b>39</b>	25	78,13	7	21,88	<b>32</b>
USF Milton Maguollo (Bom Pastor)	9	56,25	7	43,75	<b>16</b>	18	69,23	8	30,77	<b>26</b>
USF Sergio da Costa Perez (Del Rey)	24	92,31	2	7,69	<b>26</b>	30	96,77	1	3,23	<b>31</b>
USF Jose Rocha (Gavioli equipe I)	10	83,33	2	16,67	<b>12</b>	13	81,25	3	18,75	<b>16</b>
USF Jose Rocha (Gavioli equipe II)	15	78,95	4	21,05	<b>19</b>	16	100,00	0	0,00	<b>16</b>
USF Jose Ramiro Madeira (Euclides)	16	88,89	2	11,11	<b>18</b>	15	93,75	1	6,25	<b>16</b>
USF Alcione Nassori (Solo equipe I)	17	73,91	6	26,09	<b>23</b>	15	71,43	6	28,57	<b>21</b>
USF Alcione Nassori (Solo equipe II)	17	73,91	6	26,09	<b>23</b>	12	100,00	0	0,00	<b>12</b>
USF Alcione Nassori (Solo equipe III)	16	69,57	7	30,43	<b>23</b>	11	55,00	9	45,00	<b>20</b>
USF Armindo Mastrocola (Santa Rosa)	13	86,67	2	13,33	<b>15</b>	7	77,78	2	22,22	<b>9</b>
USF Athos Procópio de Oliveira (Imperial)	9	69,23	4	30,77	<b>13</b>	8	50,00	8	50,00	<b>16</b>
USF Carlos Roberto Surian (Nova Catanduva equipe I)	19	90,48	2	9,52	<b>21</b>	23	69,70	10	30,30	<b>33</b>
USF Carlos Roberto Surian (Nova Catanduva equipe II)	18	72,00	7	28,00	<b>25</b>	9	75,00	3	25,00	<b>12</b>
USF Carlos Eduardo Bauab (Theodoro)	11	91,67	1	8,33	<b>12</b>	13	86,67	2	13,33	<b>15</b>
USF Geraldo Mendonça Uchoa (Lunardelli)	18	94,74	1	5,26	<b>19</b>	15	83,33	3	16,67	<b>18</b>
USF Joao Miguel Calil (Santo Antonio)	8	80,00	2	20,00	<b>10</b>	6	60,00	4	40,00	<b>10</b>

USF Jose Pio Nogueira de Sá (Gabriel Hernandes)	10	66,67	5	33,33	15	14	73,68	5	26,32	19
USF Michel Curi (Nosso Teto equipe I)	6	85,71	1	14,29	7	13	86,67	2	13,33	15
USF Michel Curi (Nosso Teto equipe II)	11	73,33	4	26,67	15	20	80,00	5	20,00	25
USF Olavo Barros (Monte Líbano)	22	75,86	7	24,14	29	31	83,78	6	16,22	37
USF Sergio Banhos (Pachá)	14	66,67	7	33,33	21	14	87,50	2	12,50	16
USF Gesabel Clemente Marques de la Habla (Pedro Nechar)	16	84,21	3	15,79	19	8	100,00	0	0,00	8
USF Isabel Etturi (Flamingo equipe I)	9	75,00	3	25,00	12	11	84,62	2	15,38	13
USF Isabel Etturi (Flamingo equipe II)	11	84,62	2	15,38	13	9	90,00	1	10,00	10

Fonte: SMS/DEVISA – SINASC, 2019. Acesso em: 13/01/2020.

### 3.2.2.5 Tipos de Parto por Idade da Mãe

A **tabela 23** mostra o número e percentual dos partos por idade das mães, por unidades de saúde, do primeiro semestre, no período de janeiro a junho de 2019. É importante identificar a idade da mãe, pois existem faixas etárias consideradas de risco (menores de 20 e maiores de 40), além disso, algumas anomalias cromossômicas possuem maiores chances de aparecer no bebe conforme a idade da mãe avança<sup>18</sup>.

Tabela 23: Comparativo do número e percentual dos partos por idade das mães, por unidades de saúde, no período de janeiro a junho de 2019.

UNIDADES DE SAÚDE	NASCIDOS VIVOS POR IDADE DA MÃE														
	10-14		15-19		20-24		25-29		30-34		35-39		40-44		TOTAL
	Nº	%	Nº	%	Nº	%	Nº	%	Nº	%	Nº	%	Nº	%	Nº
Catanduva	2	0,30	64	9,74	129	19,63	159	24,20	177	26,94	110	16,74	16	2,44	<b>657</b>
<b>UBS Francisco Lopes Ladeira (Salles)</b>	<b>0</b>	<b>0,00</b>	<b>1</b>	<b>2,63</b>	<b>4</b>	<b>10,53</b>	<b>10</b>	<b>26,32</b>	<b>15</b>	<b>39,47</b>	<b>7</b>	<b>18,42</b>	<b>1</b>	<b>2,63</b>	<b>38</b>
UBS Luis Carlos Figueiredo Malheiros (Central)	0	0,00	3	6,67	2	4,44	8	17,78	18	40,00	13	28,89	1	2,22	<b>45</b>
UBS Diomar José dos Santos (Glória)	0	0,00	3	7,69	3	7,69	12	30,77	8	20,51	12	30,77	1	2,56	<b>39</b>
UBS José Barrionuevo (Soto)	1	1,79	6	10,71	7	12,50	15	26,79	16	28,57	9	16,07	2	3,57	<b>56</b>
UBS Vicente Bucchianeri (Vertoni)	0	0,00	6	17,65	5	14,71	14	41,18	4	11,76	3	8,82	2	5,88	<b>34</b>
USF Napoleão Pellicano (Alpino)	0	0,00	4	10,26	10	25,64	12	30,77	8	20,51	4	10,26	1	2,56	<b>39</b>
USF Milton Maguollo (Bom Pastor)	0	0,00	5	31,25	5	31,25	3	18,75	2	12,50	1	6,25	0	0,00	<b>16</b>
USF Sergio da Costa Peres (Del Rey)	0	0,00	2	7,69	3	11,54	2	7,69	11	42,31	7	26,92	1	3,85	<b>26</b>
USF Jose Rocha (Gavioli equipe I)	0	0,00	2	16,67	4	33,33	0	0,00	4	33,33	2	16,67	0	0,00	<b>12</b>
USF Jose Rocha (Gavioli equipe II)	0	0,00	2	10,53	5	26,32	5	26,32	2	10,53	5	26,32	0	0,00	<b>19</b>
USF Jose Ramiro Madeira (Euclides)	0	0,00	0	0,00	6	33,33	6	33,33	0	0,00	5	27,78	1	5,56	<b>18</b>
USF Alcione Nasorri (Solo equipe I)	0	0,00	1	4,35	7	30,43	3	13,04	9	39,13	3	13,04	0	0,00	<b>23</b>
USF Alcione Nasorri (Solo equipe II)	0	0,00	1	4,35	12	52,17	3	13,04	6	26,09	0	0,00	1	4,35	<b>23</b>
USF Alcione Nasorri (Solo equipe III)	0	0,00	1	4,35	6	26,09	5	21,74	5	21,74	5	21,74	1	4,35	<b>23</b>
USF Armindo Mastrocola (Santa Rosa)	0	0,00	1	6,67	2	13,33	5	33,33	5	33,33	1	6,67	1	6,67	<b>15</b>
USF Athos Procópio de Oliveira (Imperial)	0	0,00	2	15,38	2	15,38	4	30,77	5	38,46	0	0,00	0	0,00	<b>13</b>
USF Carlos Roberto Surian (Nova Catanduva equipe I)	0	0,00	5	23,81	4	19,05	3	14,29	5	23,81	2	9,52	2	9,52	<b>21</b>
USF Carlos Roberto Surian (Nova Catanduva equipe II)	0	0,00	3	12,00	4	16,00	8	32,00	8	32,00	2	8,00	0	0,00	<b>25</b>
USF Carlos Eduardo Bauab (Theodoro)	0	0,00	2	16,67	3	25,00	1	8,33	3	25,00	3	25,00	0	0,00	<b>12</b>
USF Geraldo Mendonça Uchoa (Lunardelli)	0	0,00	1	5,26	3	15,79	3	15,79	8	42,11	3	15,79	1	5,26	<b>19</b>
USF Joao Miguel Calil (Santo Antonio)	0	0,00	1	10,00	2	20,00	2	20,00	3	30,00	2	20,00	0	0,00	<b>10</b>
USF Jose Pio Nogueira de Sá (Gabriel Hernandes)	1	6,67	2	13,33	2	13,33	6	40,00	4	26,67	0	0,00	0	0,00	<b>15</b>
USF Michel Curi (Nosso Teto equipe I)	0	0,00	0	0,00	2	28,57	2	28,57	2	28,57	1	14,29	0	0,00	<b>7</b>
USF Michel Curi (Nosso Teto equipe II)	0	0,00	1	6,67	3	20,00	5	33,33	2	13,33	4	26,67	0	0,00	<b>15</b>
USF Olavo Barros (Monte Líbano)	0	0,00	1	3,45	5	17,24	9	31,03	7	24,14	7	24,14	0	0,00	<b>29</b>
USF Sergio Banhos (Pachá)	0	0,00	3	14,29	6	28,57	6	28,57	4	19,05	2	9,52	0	0,00	<b>21</b>
USF Gesabel Clemente Marques de la Haba (Pedro Nechar)	0	0,00	2	10,53	2	10,53	4	21,05	8	42,11	3	15,79	0	0,00	<b>19</b>
USF Isabel Ettruri (Flamingo equipe I)	0	0,00	2	16,67	3	25,00	2	16,67	3	25,00	2	16,67	0	0,00	<b>12</b>
USF Isabel Ettruri (Flamingo equipe II)	0	0,00	1	7,69	7	53,85	1	7,69	2	15,38	2	15,38	0	0,00	<b>13</b>

Fonte: SMS/DEVISA – SINASC, 2019. Acesso em: 30/07/19.

A **tabela 24** mostra o número e percentual dos partos por idade das mães, por unidades de saúde, do segundo semestre, no período de julho a dezembro de 2019.

**Tabela 24: Comparativo do número e percentual dos partos por idade das mães, por unidades de saúde, no período de julho a dezembro de 2019.**

UNIDADES DE SAÚDE	NASCIDOS VIVOS POR IDADE DA MÃE														
	10-14		15-19		20-24		25-29		30-34		35-39		40-44		TOTAL
	Nº	%	Nº	%	Nº	%	Nº	%	Nº	%	Nº	%	Nº	%	Nº
Catanduva	3	0,46	54	8,28	140	21,47	169	25,92	165	25,31	94	14,42	27	4,14	<b>652</b>
<b>UBS Francisco Lopes Ladeira (Salles)</b>	<b>0</b>	<b>0,00</b>	<b>1</b>	<b>2,63</b>	<b>6</b>	<b>15,79</b>	<b>17</b>	<b>44,74</b>	<b>7</b>	<b>18,42</b>	<b>6</b>	<b>15,79</b>	<b>1</b>	<b>2,63</b>	<b>38</b>
UBS Luis Carlos Figueiredo Malheiros (Central)	0	0,00	2	5,00	6	15,00	8	20,00	11	27,50	11	27,50	2	5,00	<b>40</b>
UBS Diomar José dos Santos (Glória)	0	0,00	3	6,98	4	9,30	10	23,26	17	39,53	7	16,28	2	4,65	<b>43</b>
UBS José Barrionuevo (Soto)	0	0,00	4	8,00	16	32,00	11	22,00	9	18,00	5	10,00	5	10,00	<b>50</b>
UBS Vicente Bucchianeri (Vertoni)	0	0,00	3	8,57	7	20,00	12	34,29	8	22,86	5	14,29	0	0,00	<b>35</b>
USF Napoleão Pelicano (Alpino)	1	3,13	4	12,50	6	18,75	11	34,38	9	28,13	1	3,13	0	0,00	<b>32</b>
USF Milton Maguollo (Bom Pastor)	0	0,00	3	11,54	6	23,08	14	53,85	2	7,69	0	0,00	1	3,85	<b>26</b>
USF Sergio da Costa Perez (Del Rey)	0	0,00	0	0,00	5	16,67	4	13,33	9	30,00	10	33,33	2	6,67	<b>30</b>
USF Jose Rocha (Gavioli equipe I)	0	0,00	0	0,00	2	12,50	4	25,00	6	37,50	3	18,75	1	6,25	<b>16</b>
USF Jose Rocha (Gavioli equipe II)	0	0,00	0	0,00	3	18,75	3	18,75	7	43,75	3	18,75	0	0,00	<b>16</b>
USF Jose Ramiro Madeira (Euclides)	0	0,00	3	16,67	5	27,78	5	27,78	4	22,22	1	5,56	0	0,00	<b>18</b>
USF Alcione Nassori (Solo equipe I)	0	0,00	2	9,52	4	19,05	9	42,86	5	23,81	1	4,76	0	0,00	<b>21</b>
USF Alcione Nassori (Solo equipe II)	0	0,00	3	25,00	3	25,00	1	8,33	0	0,00	4	33,33	1	8,33	<b>12</b>
USF Alcione Nassori (Solo equipe III)	0	0,00	1	5,00	8	40,00	3	15,00	4	20,00	1	5,00	3	15,00	<b>20</b>
USF Armindo Mastrocola (Santa Rosa)	1	11,11	1	11,11	1	11,11	4	44,44	0	0,00	2	22,22	0	0,00	<b>9</b>
USF Athos Procópio de Oliveira (Imperial)	1	6,25	3	18,75	4	25,00	3	18,75	4	25,00	1	6,25	0	0,00	<b>16</b>
USF Carlos Roberto Surian (Nova Catanduva equipe I)	0	0,00	4	11,76	3	8,82	6	17,65	15	44,12	6	17,65	0	0,00	<b>34</b>

USF Carlos Roberto Surian (Nova Catanduva equipe II)	0	0,00	2	16,67	2	16,67	5	41,67	1	8,33	2	16,67	0	0,00	<b>12</b>
USF Carlos Eduardo Bauab (Theodoro)	0	0,00	1	6,67	4	26,67	1	6,67	1	6,67	4	26,67	4	26,67	<b>15</b>
USF Geraldo Mendonça Uchoa (Lunardelli)	0	0,00	1	5,56	5	27,78	2	11,11	5	27,78	5	27,78	0	0,00	<b>18</b>
USF Joao Miguel Calil (Santo Antonio)	0	0,00	1	11,11	3	33,33	2	22,22	2	22,22	1	11,11	0	0,00	<b>9</b>
USF Jose Pio Nogueira de Sá (Gabriel Hernandes)	0	0,00	3	15,79	7	36,84	5	26,32	2	10,53	2	10,53	0	0,00	<b>19</b>
USF Michel Curi (Nosso Teto equipe I)	0	0,00	0	0,00	4	28,57	2	14,29	7	50,00	1	7,14	0	0,00	<b>14</b>
USF Michel Curi (Nosso Teto equipe II)	0	0,00	2	8,00	9	36,00	6	24,00	7	28,00	1	4,00	0	0,00	<b>25</b>
USF Olavo Barros (Monte Líbano)	0	0,00	3	8,11	8	21,62	11	29,73	12	32,43	3	8,11	0	0,00	<b>37</b>
USF Sergio Banhos (Pachá)	0	0,00	3	18,75	3	18,75	1	6,25	6	37,50	2	12,50	1	6,25	<b>16</b>
USF Gesabel Clemente Marques de la Habla (Pedro Nechar)	0	0,00	0	0,00	1	12,50	2	25,00	1	12,50	2	25,00	2	25,00	<b>8</b>
USF Isabel Etturi (Flamingo equipe I)	0	0,00	1	7,69	3	23,08	5	38,46	2	15,38	0	0,00	2	15,38	<b>13</b>
USF Isabel Etturi (Flamingo equipe II)	0	0,00	0	0,00	2	20,00	2	20,00	2	20,00	4	40,00	0	0,00	<b>10</b>

Fonte: SMS/DEVISA – SINASC, 2019. Acesso em: 14/01/2020.

### 3.2.2.6 Peso dos Nascidos Vivos

A **tabela 25** mostra o número e percentual dos nascidos vivos por peso, por unidades de saúde, do primeiro semestre, no período de janeiro a junho de 2019. O bebê que nasce com peso inferior a 2,500kg é considerado de baixo peso, e quanto menor o peso ao nascer, maior a possibilidade de morte precoce<sup>19</sup>.



Tabela 25: Comparativo do número e percentual dos nascidos vivos por peso, por unidades de saúde, no período de janeiro a junho de 2019.

UNIDADES DE SAÚDE	NASCIDOS VIVOS POR PESO – 1º SEMESTRE 2019																
	<1.000G		1.000G - 1500G		1.501G - 2.000G		2.001G - 2.500G		2.501G- 3.000G		3.001G - 3.500G		3.501G-4.000G		>4.000G		TOTAL
	Nº	%	Nº	%	Nº	%	Nº	%	Nº	%	Nº	%	Nº	%	Nº	%	Nº
Catanduva	3	0,46	5	0,76	10	1,52	36	5,48	158	24,05	290	44,14	130	19,79	25	3,81	657
UBS Francisco Lopes Ladeira (Salles)	0	0,00	0	0,00	1	2,63	2	5,26	13	34,21	15	39,47	7	18,42	0	0,00	38
UBS Luis Carlos Figueiredo Malheiros (Central)	0	0,00	2	4,44	2	4,44	0	0,00	10	22,22	19	42,22	11	24,44	1	2,22	45
UBS Diomar José dos Santos (Glória)	0	0,00	0	0,00	1	2,56	4	10,26	11	28,21	13	33,33	10	25,64	0	0,00	39
UBS José Barrionuevo (Soto)	0	0,00	0	0,00	0	0,00	6	10,71	13	23,21	22	39,29	14	25,00	1	1,79	56
UBS Vicente Bucchianeri (Vertoni)	0	0,00	2	5,88	0	0,00	1	2,94	13	38,24	11	32,35	5	14,71	2	5,88	34
USF Napoleão Pellicano (Alpino)	0	0,00	0	0,00	2	5,13	1	2,56	6	15,38	21	53,85	7	17,95	2	5,13	39
USF Milton Maguollo (Bom Pastor)	1	6,25	0	0,00	0	0,00	3	18,75	2	12,50	8	50,00	2	12,50	0	0,00	16
USF Sergio da Costa Peres (Del Rey)	1	3,85	0	0,00	0	0,00	0	0,00	5	19,23	15	57,69	5	19,23	0	0,00	26
USF Jose Rocha (Gavioli equipe I)	0	0,00	0	0,00	0	0,00	0	0,00	4	33,33	7	58,33	0	0,00	1	8,33	12
USF Jose Rocha (Gavioli equipe II)	0	0,00	0	0,00	0	0,00	0	0,00	2	10,53	11	57,89	6	31,58	0	0,00	19
USF Jose Ramiro Madeira (Euclides)	0	0,00	0	0,00	0	0,00	2	11,11	5	27,78	6	33,33	5	27,78	0	0,00	18
USF Alcione Nasorri (Solo equipe I)	0	0,00	0	0,00	0	0,00	2	8,70	6	26,09	8	34,78	5	21,74	2	8,70	23
USF Alcione Nasorri (Solo equipe II)	0	0,00	0	0,00	1	4,35	3	13,04	5	21,74	7	30,43	5	21,74	2	8,70	23
USF Alcione Nasorri (Solo equipe III)	0	0,00	0	0,00	1	4,35	0	0,00	4	17,39	13	56,52	3	13,04	2	8,70	23
USF Armino Mastrocola (Santa Rosa)	1	6,67	0	0,00	0	0,00	2	13,33	4	26,67	6	40,00	2	13,33	0	0,00	15
USF Athos Procópio de Oliveira (Imperial)	0	0,00	0	0,00	0	0,00	1	7,69	1	7,69	6	46,15	4	30,77	1	7,69	13
USF Carlos Roberto Surian (Nova Catanduva equipe I)	0	0,00	0	0,00	0	0,00	0	0,00	5	23,81	10	47,62	5	23,81	1	4,76	21
USF Carlos Roberto Surian (Nova Catanduva equipe II)	0	0,00	1	4,00	0	0,00	2	8,00	4	16,00	14	56,00	3	12,00	1	4,00	25
USF Carlos Eduardo Bauab (Theodoro)	0	0,00	0	0,00	0	0,00	0	0,00	4	33,33	5	41,67	3	25,00	0	0,00	12
USF Geraldo Mendonça Uchoa (Lunardelli)	0	0,00	0	0,00	0	0,00	2	10,53	6	31,58	7	36,84	2	10,53	2	10,53	19
USF Joao Miguel Calil (Santo Antonio)	0	0,00	0	0,00	0	0,00	1	10,00	2	20,00	2	20,00	5	50,00	0	0,00	10
USF Jose Pio Nogueira de Sá (Gabriel Hernandes)	0	0,00	0	0,00	0	0,00	0	0,00	2	13,33	12	80,00	0	0,00	1	6,67	15
USF Michel Curi (Nosso Teto equipe I)	0	0,00	0	0,00	1	14,29	0	0,00	2	28,57	3	42,86	0	0,00	1	14,29	7
USF Michel Curi (Nosso Teto equipe II)	0	0,00	0	0,00	0	0,00	0	0,00	4	26,67	5	33,33	5	33,33	1	6,67	15
USF Olavo Barros (Monte Líbano)	0	0,00	0	0,00	0	0,00	0	0,00	7	24,14	17	58,62	3	10,34	2	6,90	29
USF Sergio Banhos (Pachá)	0	0,00	0	0,00	0	0,00	0	0,00	9	42,86	9	42,86	2	9,52	1	4,76	21

<b>USF Gesabel Clemente Marques de la Haba (Pedro Nechar)</b>	0	0,00	0	0,00	1	5,26	1	5,26	3	15,79	12	63,16	2	10,53	0	0,00	<b>19</b>
<b>USF Isabel Etruri (Flamingo equipe I)</b>	0	0,00	0	0,00	0	0,00	1	8,33	3	25,00	4	33,33	4	33,33	0	0,00	<b>12</b>
<b>USF Isabel Etruri (Flamingo equipe II)</b>	0	0,00	0	0,00	0	0,00	2	15,38	3	23,08	2	15,38	5	38,46	1	7,69	<b>13</b>

Fonte: SMS/DEVISA – SINASC, 2019. Acesso: 30/07/19.

A **tabela 26** mostra o número e percentual dos nascidos vivos por peso, por unidades de saúde, do segundo semestre, no período de julho a dezembro de 2019.

**Tabela 26: Comparativo do número e percentual dos nascidos vivos por peso, por unidades de saúde, no período de julho a dezembro de 2019.**

UNIDADES DE SAÚDE	NASCIDOS VIVOS POR PESO – 2º SEMESTRE 2019																	
	<1.000G		1.000G - 1500G		1.501G - 2.000G		2.001G - 2.500G		2.501G-3.000G		3.001G - 3.500G		3.501G-4.000G		>4.000G		TOTAL	
	Nº	%	Nº	%	Nº	%	Nº	%	Nº	%	Nº	%	Nº	%	Nº	%	Nº	
<b>Catanduva</b>	4	0,61	3	0,46	18	2,76	38	5,83	151	23,16	294	45,09	130	19,94	14	2,15	<b>652</b>	
<b>UBS Francisco Lopes Ladeira (Salles)</b>	0	0,00	0	0,00	5	13,16	2	5,26	9	23,68	13	34,21	9	23,68	0	0,00	<b>38</b>	
<b>UBS Luis Carlos Figueiredo Malheiros (Central)</b>	1	2,50	0	0,00	1	2,50	1	2,50	6	15,00	22	55,00	9	22,50	0	0,00	<b>40</b>	
<b>UBS Diomar José dos Santos (Glória)</b>	0	0,00	0	0,00	1	2,33	2	4,65	8	18,60	22	51,16	9	20,93	1	2,33	<b>43</b>	
<b>UBS José Barrionuevo (Soto)</b>	0	0,00	0	0,00	1	2,00	1	2,00	11	22,00	29	58,00	7	14,00	1	2,00	<b>50</b>	
<b>UBS Vicente Bucchianeri (Vertoni)</b>	0	0,00	0	0,00	0	0,00	4	11,43	10	28,57	11	31,43	8	22,86	2	5,71	<b>35</b>	
<b>USF Napoleão Pelicano (Alpino)</b>	0	0,00	0	0,00	0	0,00	2	6,25	4	12,50	17	53,13	7	21,88	2	6,25	<b>32</b>	
<b>USF Milton Maguollo (Bom Pastor)</b>	0	0,00	0	0,00	0	0,00	3	11,54	6	23,08	9	34,62	7	26,92	1	3,85	<b>26</b>	
<b>USF Sergio da Costa Perez (Del Rey)</b>	0	0,00	0	0,00	2	6,45	2	6,45	5	16,13	15	48,39	6	19,35	1	3,23	<b>31</b>	
<b>USF Jose Rocha (Gavioli equipe I)</b>	0	0,00	0	0,00	0	0,00	2	12,50	4	25,00	6	37,50	3	18,75	1	6,25	<b>16</b>	
<b>USF Jose Rocha (Gavioli equipe II)</b>	0	0,00	1	6,25	0	0,00	2	12,50	2	12,50	10	62,50	1	6,25	0	0,00	<b>16</b>	
<b>USF Jose Ramiro Madeira (Euclides)</b>	1	6,25	0	0,00	0	0,00	1	6,25	5	31,25	7	43,75	2	12,50	0	0,00	<b>16</b>	
<b>USF Alcione Nassori (Solo equipe I)</b>	0	0,00	0	0,00	4	19,05	0	0,00	4	19,05	9	42,86	4	19,05	0	0,00	<b>21</b>	
<b>USF Alcione Nassori (Solo equipe II)</b>	0	0,00	0	0,00	0	0,00	0	0,00	2	16,67	3	25,00	7	58,33	0	0,00	<b>12</b>	
<b>USF Alcione Nassori (Solo equipe III)</b>	0	0,00	0	0,00	0	0,00	2	10,00	10	50,00	6	30,00	2	10,00	0	0,00	<b>20</b>	

<b>USF Armindo Mastrocola (Santa Rosa)</b>	0	0,00	0	0,00	0	0,00	1	11,11	2	22,22	6	66,67	0	0,00	0	0,00	<b>9</b>
<b>USF Athos Procópio de Oliveira (Imperial)</b>	0	0,00	0	0,00	0	0,00	1	6,25	5	31,25	7	43,75	3	18,75	0	0,00	<b>16</b>
<b>USF Carlos Roberto Surian (Nova Catanduva equipe I)</b>	0	0,00	0	0,00	0	0,00	1	3,03	8	24,24	15	45,45	7	21,21	2	6,06	<b>33</b>
<b>USF Carlos Roberto Surian (Nova Catanduva equipe II)</b>	0	0,00	1	8,33	0	0,00	1	8,33	5	41,67	2	16,67	3	25,00	0	0,00	<b>12</b>
<b>USF Carlos Eduardo Bauab (Theodoro)</b>	0	0,00	0	0,00	1	6,67	0	0,00	5	33,33	5	33,33	4	26,67	0	0,00	<b>15</b>
<b>USF Geraldo Mendonça Uchoa (Lunardelli)</b>	0	0,00	0	0,00	0	0,00	2	11,11	4	22,22	11	61,11	1	5,56	0	0,00	<b>18</b>
<b>USF Joao Miguel Calil (Santo Antonio)</b>	0	0,00	0	0,00	0	0,00	0	0,00	3	30,00	5	50,00	2	20,00	0	0,00	<b>10</b>
<b>USF Jose Pio Nogueira de Sá (Gabriel Hernandes)</b>	0	0,00	0	0,00	1	5,26	1	5,26	5	26,32	6	31,58	6	31,58	0	0,00	<b>19</b>
<b>USF Michel Curi (Nosso Teto equipe I)</b>	0	0,00	0	0,00	0	0,00	1	6,67	6	40,00	7	46,67	1	6,67	0	0,00	<b>15</b>
<b>USF Michel Curi (Nosso Teto equipe II)</b>	0	0,00	0	0,00	0	0,00	3	12,00	8	32,00	11	44,00	2	8,00	1	4,00	<b>25</b>
<b>USF Olavo Barros (Monte Líbano)</b>	0	0,00	0	0,00	2	5,41	3	8,11	8	21,62	15	40,54	9	24,32	0	0,00	<b>37</b>
<b>USF Sergio Banhos (Pachá)</b>	1	6,25	0	0,00	0	0,00	0	0,00	2	12,50	6	37,50	6	37,50	1	6,25	<b>16</b>
<b>USF Gesabel Clemente Marques de la Habla (Pedro Nechar)</b>	1	12,50	0	0,00	0	0,00	0	0,00	2	25,00	3	37,50	2	25,00	0	0,00	<b>8</b>
<b>USF Isabel Etturi (Flamingo equipe I)</b>	0	0,00	1	7,69	0	0,00	0	0,00	2	15,38	7	53,85	2	15,38	1	7,69	<b>13</b>
<b>USF Isabel Etturi (Flamingo equipe II)</b>	0	0,00	0	0,00	0	0,00	0	0,00	0	0,00	9	90,00	1	10,00	0	0,00	<b>10</b>

Fonte: SMS/DEVISA – SINASC, 2019. Acesso: 14/01/2020.

### 3.2.2.7 Raça/Cor dos Nascidos Vivos

A **tabela 27** apresenta o número e percentual dos nascidos vivos por raça/cor, por unidades de saúde, do primeiro semestre, no período de janeiro a junho de 2019.

A raça/cor é uma variável importante, pois algumas doenças e agravos possuem incidência diferente de acordo com a raça/cor. O registro da raça/cor do recém-nascido foi alterado em 2011, até então, era registrado apenas a raça/cor da mãe. Além disso, essa variável é importante para

identificar a saúde reprodutiva de mulheres de acordo com sua raça/cor<sup>20</sup>.

Tabela 27: Comparativo do número e percentual dos nascidos vivos por raça/cor, por unidades de saúde, no período de janeiro a junho de 2019.

UNIDADES DE SAÚDE	NASCIDOS VIVOS POR RAÇA/COR												TOTAL
	BRANCA		PARDA		PRETA		INDIGENA		AMARELA		NÃO INFORMADO		
	Nº	%	Nº	%	Nº	%	Nº	%	Nº	%	Nº	%	
Catanduva	465	70,78	142	21,61	34	5,18	0	0,00	1	0,15	15	2,28	657
UBS Francisco Lopes Ladeira (Salles)	30	78,95	5	13,16	1	2,63	0	0,00	0	0,00	2	5,26	38
UBS Luis Carlos Figueiredo Malheiros (Central)	38	84,44	3	6,67	1	2,22	0	0,00	1	2,22	2	4,44	45
UBS Diomar José dos Santos (Glória)	36	92,31	1	2,56	1	2,56	0	0,00	0	0,00	1	2,56	39
UBS José Barrionuevo (Soto)	42	75,00	11	19,64	1	1,79	0	0,00	0	0,00	2	3,57	56
UBS Vicente Bucchianeri (Vertoni)	21	61,76	9	26,47	4	11,76	0	0,00	0	0,00	0	0,00	34
USF Napoleão Pellicano (Alpino)	25	64,10	10	25,64	4	10,26	0	0,00	0	0,00	0	0,00	39
USF Milton Maguollo (Bom Pastor)	8	50,00	5	31,25	2	12,50	0	0,00	0	0,00	1	6,25	16
USF Sergio da Costa Peres (Del Rey)	24	92,31	2	7,69	0	0,00	0	0,00	0	0,00	0	0,00	26
USF Jose Rocha (Gavioli equipe I)	8	66,67	4	33,33	0	0,00	0	0,00	0	0,00	0	0,00	12
USF Jose Rocha (Gavioli equipe II)	11	57,89	5	26,32	3	15,79	0	0,00	0	0,00	0	0,00	19
USF Jose Ramiro Madeira (Euclides)	16	88,89	2	11,11	0	0,00	0	0,00	0	0,00	0	0,00	18
USF Alcione Nasorri (Solo equipe I)	13	56,52	8	34,78	1	4,35	0	0,00	0	0,00	1	4,35	23
USF Alcione Nasorri (Solo equipe II)	17	73,91	5	21,74	1	4,35	0	0,00	0	0,00	0	0,00	23
USF Alcione Nasorri (Solo equipe III)	13	56,52	8	34,78	2	8,70	0	0,00	0	0,00	0	0,00	23
USF Armindo Mastrocola (Santa Rosa)	8	53,33	4	26,67	2	13,33	0	0,00	0	0,00	1	6,67	15
USF Athos Procópio de Oliveira (Imperial)	6	46,15	6	46,15	1	7,69	0	0,00	0	0,00	0	0,00	13
USF Carlos Roberto Surian (Nova Catanduva equipe I)	13	61,90	5	23,81	2	9,52	0	0,00	0	0,00	1	4,76	21
USF Carlos Roberto Surian (Nova Catanduva equipe II)	12	48,00	12	48,00	1	4,00	0	0,00	0	0,00	0	0,00	25
USF Carlos Eduardo Bauab (Theodoro)	7	58,33	4	33,33	1	8,33	0	0,00	0	0,00	0	0,00	12
USF Geraldo Mendonça Uchoa (Lunardelli)	17	89,47	2	10,53	0	0,00	0	0,00	0	0,00	0	0,00	19
USF Joao Miguel Calil (Santo Antonio)	7	70,00	2	20,00	1	10,00	0	0,00	0	0,00	0	0,00	10
USF Jose Pio Nogueira de Sá (Gabriel Hernandes)	8	53,33	3	20,00	3	20,00	0	0,00	0	0,00	1	6,67	15

USF Michel Curi (Nosso Teto equipe I)	4	57,14	2	28,57	1	14,29	0	0,00	0	0,00	0	0,00	7
USF Michel Curi (Nosso Teto equipe II)	11	73,33	3	20,00	0	0,00	0	0,00	0	0,00	1	6,67	15
USF Olavo Barros (Monte Líbano)	20	68,97	8	27,59	0	0,00	0	0,00	0	0,00	1	3,45	29
USF Sergio Banhos (Pachá)	12	57,14	7	33,33	1	4,76	0	0,00	0	0,00	1	4,76	21
USF Gesabel Clemente Marques de la Haba (Pedro Nechar)	17	89,47	2	10,53	0	0,00	0	0,00	0	0,00	0	0,00	19
USF Isabel Ettruri (Flamingo equipe I)	9	75,00	3	25,00	0	0,00	0	0,00	0	0,00	0	0,00	12
USF Isabel Ettruri (Flamingo equipe II)	12	92,31	1	7,69	0	0,00	0	0,00	0	0,00	0	0,00	13

Fonte: SMS/DEVISA – SINASC, 2019. Acesso em: 30/07/19.

A **tabela 28** apresenta o número e percentual dos nascidos vivos por raça/cor, por unidades de saúde, do segundo semestre, no período de julho a dezembro de 2019.

**Tabela 28: Comparativo do número e percentual dos nascidos vivos por raça/cor, por unidades de saúde, no período de julho a dezembro de 2019.**

UNIDADES DE SAÚDE	NASCIDOS VIVOS POR RAÇA/COR												
	BRANCA		PARDA		PRETA		INDIGENA		AMARELA		NÃO INFORMADO		TOTAL
	Nº	%	Nº	%	Nº	%	Nº	%	Nº	%	Nº	%	Nº
Catanduva	466	72,02	153	23,65	27	4,17	0	0,00	0	0,00	1	0,15	647
UBS Francisco Lopes Ladeira (Salles)	32	84,21	3	7,89	3	7,89	0	0,00	0	0,00	0	0,00	38
UBS Luis Carlos Figueiredo Malheiros (Central)	35	87,50	4	10,00	1	2,50	0	0,00	0	0,00	0	0,00	40
UBS Diomar José dos Santos (Glória)	34	79,07	9	20,93	0	0,00	0	0,00	0	0,00	0	0,00	43
UBS José Barrionuevo (Soto)	34	68,00	14	28,00	2	4,00	0	0,00	0	0,00	0	0,00	50
UBS Vicente Bucchianeri (Vertoni)	26	74,29	9	25,71	0	0,00	0	0,00	0	0,00	0	0,00	35
USF Napoleão Pelicano (Alpino)	20	62,50	10	31,25	2	6,25	0	0,00	0	0,00	0	0,00	32
USF Milton Maguollo (Bom Pastor)	12	46,15	9	34,62	5	19,23	0	0,00	0	0,00	0	0,00	26
USF Sergio da Costa Perez (Del Rey)	27	87,10	3	9,68	0	0,00	0	0,00	0	0,00	1	3,23	31
USF Jose Rocha (Gavioli equipe I)	10	62,50	5	31,25	1	6,25	0	0,00	0	0,00	0	0,00	16
USF Jose Rocha (Gavioli equipe II)	14	87,50	1	6,25	1	6,25	0	0,00	0	0,00	0	0,00	16
USF Jose Ramiro Madeira (Euclides)	11	68,75	5	31,25	0	0,00	0	0,00	0	0,00	0	0,00	16
USF Alcione Nassori (Solo equipe I)	15	71,43	5	23,81	1	4,76	0	0,00	0	0,00	0	0,00	21
USF Alcione Nassori (Solo equipe II)	10	83,33	2	16,67	0	0,00	0	0,00	0	0,00	0	0,00	12
USF Alcione Nassori (Solo equipe III)	11	55,00	8	40,00	1	5,00	0	0,00	0	0,00	0	0,00	20
USF Armindo Mastrocola (Santa Rosa)	6	66,67	2	22,22	1	11,11	0	0,00	0	0,00	0	0,00	9

USF Athos Procópio de Oliveira (Imperial)	9	75,00	3	25,00	0	0,00	0	0,00	0	0,00	0	0,00	12
USF Carlos Roberto Surian (Nova Catanduva equipe I)	18	54,55	12	36,36	3	9,09	0	0,00	0	0,00	0	0,00	33
USF Carlos Roberto Surian (Nova Catanduva equipe II)	11	91,67	1	8,33	0	0,00	0	0,00	0	0,00	0	0,00	12
USF Carlos Eduardo Bauab (Theodoro)	13	86,67	2	13,33	0	0,00	0	0,00	0	0,00	0	0,00	15
USF Geraldo Mendonça Uchoa (Lunardelli)	13	72,22	5	27,78	0	0,00	0	0,00	0	0,00	0	0,00	18
USF Joao Miguel Calil (Santo Antonio)	7	70,00	3	30,00	0	0,00	0	0,00	0	0,00	0	0,00	10
USF Jose Pio Nogueira de Sá (Gabriel Hernandes)	11	57,89	6	31,58	2	10,53	0	0,00	0	0,00	0	0,00	19
USF Michel Curi (Nosso Teto equipe I)	8	53,33	6	40,00	1	6,67	0	0,00	0	0,00	0	0,00	15
USF Michel Curi (Nosso Teto equipe II)	21	84,00	4	16,00	0	0,00	0	0,00	0	0,00	0	0,00	25
USF Olavo Barros (Monte Líbano)	21	58,33	13	36,11	2	5,56	0	0,00	0	0,00	0	0,00	36
USF Sergio Banhos (Pachá)	13	81,25	2	12,50	1	6,25	0	0,00	0	0,00	0	0,00	16
USF Gesabel Clemente Marques de la Habla (Pedro Nechar)	6	75,00	2	25,00	0	0,00	0	0,00	0	0,00	0	0,00	8
USF Isabel Etturi (Flamingo equipe I)	10	76,92	3	23,08	0	0,00	0	0,00	0	0,00	0	0,00	13
USF Isabel Etturi (Flamingo equipe II)	8	80,00	2	20,00	0	0,00	0	0,00	0	0,00	0	0,00	10

Fonte: SMS/DEVISA – SINASC, 2019. Acesso em: 14/01/2020.

### 3.2.2.8 Escolaridade das Mães dos Nascidos Vivos

A **tabela 29** mostra o número e percentual dos nascidos vivos por escolaridade da mãe, por unidades de saúde, do primeiro semestre, no período de janeiro a junho de 2019. A escolaridade da mãe é uma variável importante associada a um risco maior de mortalidade materna e mortalidade infantil. Além disso, a baixa escolaridade apresenta maior ocorrência de baixo peso ao nascer, a perimortalidade, neomortalidade, mortalidade infantil, início tardio de pré-natal, bem como maior número de partos<sup>21</sup>.

Tabela 29: Comparativo do número e percentual da escolaridade da mãe dos nascidos vivos, por unidades de saúde, no período de janeiro a junho de 2019.

UNIDADES DE SAÚDE	NASCIDOS VIVOS POR ESCOLARIDADE DA MÃE														
	FUNDAMENTAL INCOMPLETO		FUNDAMENTAL		MÉDIO INCOMPLETO		MÉDIO		SUPERIOR INCOMPLETO		SUPERIOR		NÃO INFORMADO		TOTAL
	Nº	%	Nº	%	Nº	%	Nº	%	Nº	%	Nº	%	Nº	%	Nº
Catanduva	58	8,83	51	7,76	0	0,00	368	56,01	20	3,04	157	23,90	3	0,46	657
<b>UBS Francisco Lopes Ladeira (Salles)</b>	<b>2</b>	<b>5,26</b>	<b>3</b>	<b>7,89</b>	<b>0</b>	<b>0,00</b>	<b>22</b>	<b>57,89</b>	<b>2</b>	<b>5,26</b>	<b>9</b>	<b>23,68</b>	<b>0</b>	<b>0,00</b>	<b>38</b>
UBS Luis Carlos Figueiredo Malheiros (Central)	1	2,22	2	4,44	0	0,00	11	24,44	2	4,44	29	64,44	0	0,00	45
UBS Diomar José dos Santos (Glória)	1	2,56	1	2,56	0	0,00	20	51,28	3	7,69	14	35,90	0	0,00	39
UBS José Barrionuevo (Soto)	7	12,50	1	1,79	0	0,00	31	55,36	4	7,14	13	23,21	0	0,00	56
UBS Vicente Bucchianeri (Vertoni)	6	17,65	0	0,00	0	0,00	17	50,00	0	0,00	9	26,47	2	5,88	34
USF Napoleão Pellicano (Alpino)	8	20,51	2	5,13	0	0,00	22	56,41	0	0,00	7	17,95	0	0,00	39
USF Milton Maguollo (Bom Pastor)	2	12,50	1	6,25	0	0,00	12	75,00	0	0,00	1	6,25	0	0,00	16
USF Sergio da Costa Peres (Del Rey)	1	3,85	0	0,00	0	0,00	12	46,15	1	3,85	12	46,15	0	0,00	26
USF Jose Rocha (Gavioli equipe I)	0	0,00	2	16,67	0	0,00	7	58,33	0	0,00	3	25,00	0	0,00	12
USF Jose Rocha (Gavioli equipe II)	1	5,26	1	5,26	0	0,00	12	63,16	1	5,26	4	21,05	0	0,00	19
USF Jose Ramiro Madeira (Euclides)	0	0,00	0	0,00	0	0,00	14	77,78	0	0,00	3	16,67	1	5,56	18
USF Alcione Nasorri (Solo equipe I)	6	26,09	2	8,70	0	0,00	13	56,52	1	4,35	1	4,35	0	0,00	23
USF Alcione Nasorri (Solo equipe II)	5	21,74	1	4,35	0	0,00	16	69,57	1	4,35	0	0,00	0	0,00	23
USF Alcione Nasorri (Solo equipe III)	3	13,04	2	8,70	0	0,00	17	73,91	0	0,00	1	4,35	0	0,00	23
USF Armino Mastrocola (Santa Rosa)	4	26,67	2	13,33	0	0,00	7	46,67	0	0,00	2	13,33	0	0,00	15
USF Athos Procópio de Oliveira (Imperial)	1	7,69	1	7,69	0	0,00	10	76,92	1	7,69	0	0,00	0	0,00	13
USF Carlos Roberto Surian (Nova Catanduva equipe I)	2	9,52	3	14,29	0	0,00	13	61,90	0	0,00	3	14,29	0	0,00	21
USF Carlos Roberto Surian (Nova Catanduva equipe II)	1	4,00	3	12,00	0	0,00	18	72,00	1	4,00	2	8,00	0	0,00	25
USF Carlos Eduardo Bauab (Theodoro)	0	0,00	2	16,67	0	0,00	6	50,00	1	8,33	3	25,00	0	0,00	12
USF Geraldo Mendonça Uchoa (Lunardelli)	0	0,00	3	15,79	0	0,00	7	36,84	0	0,00	9	47,37	0	0,00	19
USF Joao Miguel Calil (Santo Antonio)	0	0,00	3	30,00	0	0,00	4	40,00	0	0,00	3	30,00	0	0,00	10
USF Jose Pio Nogueira de Sá (Gabriel Hernandes)	0	0,00	4	26,67	0	0,00	9	60,00	0	0,00	2	13,33	0	0,00	15
USF Michel Curi (Nosso Teto equipe I)	0	0,00	1	14,29	0	0,00	5	71,43	0	0,00	1	14,29	0	0,00	7
USF Michel Curi (Nosso Teto equipe II)	1	6,67	0	0,00	0	0,00	9	60,00	2	13,33	3	20,00	0	0,00	15
USF Olavo Barros (Monte Líbano)	2	6,90	2	6,90	0	0,00	19	65,52	0	0,00	6	20,69	0	0,00	29
USF Sergio Banhos (Pachá)	2	9,52	5	23,81	0	0,00	12	57,14	0	0,00	2	9,52	0	0,00	21
USF Gesabel Clemente Marques de la Haba (Pedro Nechar)	1	5,26	1	5,26	0	0,00	8	42,11	0	0,00	9	47,37	0	0,00	19
USF Isabel Ettruri (Flamingo equipe I)	1	8,33	1	8,33	0	0,00	7	58,33	0	0,00	3	25,00	0	0,00	12
USF Isabel Ettruri (Flamingo equipe II)	0	0,00	2	15,38	0	0,00	8	61,54	0	0,00	3	23,08	0	0,00	13

Fonte: SMS/DEVISA – SINASC, 2019. Acesso em: 30/07/19.

A **tabela 30** mostra o número e percentual dos nascidos vivos por escolaridade da mãe, por unidades de saúde, do segundo semestre, no período de julho a dezembro de 2019.

**Tabela 30: Comparativo do número e percentual da escolaridade da mãe dos nascidos vivos, por unidades de saúde, no período de julho a dezembro de 2019.**

UNIDADES DE SAÚDE	FUNDAMENTAL INCOMPLETO		FUNDAMENTAL		MÉDIO INCOMPLETO		MÉDIO		SUPERIOR INCOMPLETO		SUPERIOR		NÃO INFORMADO		TOTAL
	Nº	%	Nº	%	Nº	%	Nº	%	Nº	%	Nº	%	Nº	%	Nº
Catanduva	3	0,46	98	15,03	0	0,00	392	60,12	21	3,22	136	20,86	2	0,31	<b>652</b>
<b>UBS Francisco Lopes Ladeira (Salles)</b>	<b>0</b>	<b>0,00</b>	<b>2</b>	<b>5,26</b>	<b>0</b>	<b>0,00</b>	<b>17</b>	<b>44,74</b>	<b>1</b>	<b>2,63</b>	<b>18</b>	<b>47,37</b>	<b>0</b>	<b>0,00</b>	<b>38</b>
UBS Luis Carlos Figueiredo Malheiros (Central)	0	0,00	4	10,00	0	0,00	15	37,50	1	2,50	20	50,00	0	0,00	<b>40</b>
UBS Diomar José dos Santos (Glória)	0	0,00	3	6,98	0	0,00	19	44,19	3	6,98	18	41,86	0	0,00	<b>43</b>
UBS José Barrionuevo (Soto)	0	0,00	9	18,00	0	0,00	33	66,00	1	2,00	7	14,00	0	0,00	<b>50</b>
UBS Vicente Bucchianeri (Vertoni)	0	0,00	5	14,29	0	0,00	18	51,43	2	5,71	10	28,57	0	0,00	<b>35</b>
USF Napoleão Pelicano (Alpino)	0	0,00	7	21,88	0	0,00	21	65,63	0	0,00	4	12,50	0	0,00	<b>32</b>
USF Milton Maguollo (Bom Pastor)	0	0,00	8	30,77	0	0,00	15	57,69	1	3,85	2	7,69	0	0,00	<b>26</b>
USF Sergio da Costa Perez (Del Rey)	0	0,00	4	12,90	0	0,00	13	41,94	1	3,23	13	41,94	0	0,00	<b>31</b>
USF Jose Rocha (Gavioli equipe I)	0	0,00	1	6,25	0	0,00	13	81,25	0	0,00	2	12,50	0	0,00	<b>16</b>
USF Jose Rocha (Gavioli equipe II)	0	0,00	0	0,00	0	0,00	11	68,75	0	0,00	5	31,25	0	0,00	<b>16</b>
USF Jose Ramiro Madeira (Euclides)	0	0,00	0	0,00	0	0,00	11	68,75	0	0,00	4	25,00	1	6,25	<b>16</b>
USF Alcione Nassori (Solo equipe I)	0	0,00	6	28,57	0	0,00	12	57,14	0	0,00	2	9,52	1	4,76	<b>21</b>
USF Alcione Nassori (Solo equipe II)	0	0,00	4	33,33	0	0,00	8	66,67	0	0,00	0	0,00	0	0,00	<b>12</b>
USF Alcione Nassori (Solo equipe III)	0	0,00	5	25,00	0	0,00	14	70,00	0	0,00	1	5,00	0	0,00	<b>20</b>
USF Armindo Mastrocola (Santa Rosa)	0	0,00	3	33,33	0	0,00	5	55,56	0	0,00	1	11,11	0	0,00	<b>9</b>
USF Athos Procópio de Oliveira (Imperial)	0	0,00	3	18,75	0	0,00	13	81,25	0	0,00	0	0,00	0	0,00	<b>16</b>
USF Carlos Roberto Surian (Nova Catanduva equipe I)	1	3,03	9	27,27	0	0,00	22	66,67	1	3,03	0	0,00	0	0,00	<b>33</b>
USF Carlos Roberto Surian (Nova Catanduva equipe II)	0	0,00	4	36,36	0	0,00	6	54,55	0	0,00	1	9,09	0	0,00	<b>11</b>
USF Carlos Eduardo Bauab (Theodoro)	0	0,00	2	13,33	0	0,00	8	53,33	0	0,00	5	33,33	0	0,00	<b>15</b>
USF Geraldo Mendonça Uchoa (Lunardelli)	0	0,00	2	11,11	0	0,00	11	61,11	0	0,00	5	27,78	0	0,00	<b>18</b>
USF Joao Miguel Calil (Santo Antonio)	0	0,00	1	10,00	0	0,00	8	80,00	0	0,00	1	10,00	0	0,00	<b>10</b>



USF Jose Pio Nogueira de Sá (Gabriel Hernandes)	0	0,00	2	10,53	0	0,00	17	89,47	0	0,00	0	0,00	0	0,00	<b>19</b>
USF Michel Curi (Nosso Teto equipe I)	0	0,00	3	20,00	0	0,00	10	66,67	0	0,00	2	13,33	0	0,00	<b>15</b>
USF Michel Curi (Nosso Teto equipe II)	0	0,00	1	4,00	0	0,00	18	72,00	1	4,00	5	20,00	0	0,00	<b>25</b>
USF Olavo Barros (Monte Líbano)	2	5,41	3	8,11	0	0,00	24	64,86	3	8,11	5	13,51	0	0,00	<b>37</b>
USF Sergio Banhos (Pachá)	0	0,00	4	25,00	0	0,00	11	68,75	0	0,00	1	6,25	0	0,00	<b>16</b>
USF Gesabel Clemente Marques de la Habla (Pedro Nechar)	0	0,00	0	0,00	0	0,00	5	62,50	1	12,50	2	25,00	0	0,00	<b>8</b>
USF Isabel Etturi (Flamingo equipe I)	0	0,00	2	14,29	0	0,00	9	64,29	2	14,29	1	7,14	0	0,00	<b>14</b>
USF Isabel Etturi (Flamingo equipe II)	0	0,00	1	10,00	0	0,00	5	50,00	3	30,00	1	10,00	0	0,00	<b>10</b>

Fonte: SMS/DEVISA – SINASC, 2019. Acesso em: 14/01/2020.

### 3.2.2.9 Número de Gestantes

A identificação do número de gestantes no território é algo que deva ser realizado frequentemente de forma a iniciar as consultas de pré-natal desde o início da gestação. É de conhecimento que a saúde da mulher durante a gestação pode afetar a saúde do feto durante sua formação, e é através da identificação e do cuidado continuado durante o período de gestação que é possível evitar inúmeros problemas tanto para o feto quanto para a mãe<sup>22</sup>.

A **tabela 31** mostra o número e percentual de gestantes cadastradas na atenção básica, acompanhadas na atenção básica e acompanhadas no particular/convênio, por unidades de saúde, no mês de junho de 2019, como referência.

Tabela 31: Comparativo do número de gestantes existentes no território, acompanhadas na atenção básica, acompanhadas no particular/convenio, acompanhadas pela equipe de saúde e outros serviços e gestantes de alto risco, no mês de junho de 2019.

UNIDADES DE SAÚDE	GESTANTES				
	GESTANTES EXISTENTES NO TERRITÓRIO	CADASTRADAS E ACOMPANHADAS NA ATENÇÃO BÁSICA	ACOMPANHADAS POR CONVENIO / PARTICULAR	ACOMPANHADAS PELA EQUIPE DE SAÚDE E OUTROS SERVIÇOS	ALTO RISCO
	Nº	Nº	Nº	Nº	Nº
Catanduva	397	367	48	122	36
<b>UBS Francisco Lopes Ladeira (Salles)</b>	-	10	1	-	-
UBS Luis Carlos Figueiredo Malheiros (Central)	10	10	-	-	-
UBS Diomar José dos Santos (Glória)	18	16	2	1	1
UBS Vicente Bucchianeri (Vertoni)	25	25	3	0	0
USF Napoleão Pelicano (Alpino)	26	26	1	25	2
USF Milton Maguollo (Bom Pastor)	10	10	0	1	1
USF Sergio da Costa Perez (Del Rey)	15	7	9	9	3
USF Jose Rocha (Gavioli equipe I)	11	7	2	0	1
USF Jose Rocha (Gavioli equipe II)	13	10	3	0	0
USF Jose Ramiro Madeira (Euclides)	12	12	3	2	0
USF Alcione Nassori (Solo equipe I)	13	13	0	13	1
USF Alcione Nassori (Solo equipe II)	15	15	4	0	3
USF Alcione Nassori (Solo equipe III)	19	19	0	2	2
USF Armindo Mastrocola (Santa Rosa)	12	12	0	0	3
USF Athos Procópio de Oliveira (Imperial)	17	12	2	12	3
USF Carlos Roberto Surian (Nova Catanduva equipe I)	25	25	0	0	2
USF Carlos Roberto Surian (Nova Catanduva equipe II)	22	22	0	0	0
USF Carlos Eduardo Bauab (Theodoro)	5	3	2	1	1
USF Geraldo Mendonça Uchoa (Lunardelli)	15	11	6	5	2

USF Joao Miguel Calil (Santo Antonio)	7	7	1	0	1
USF Jose Pio Nogueira de Sá (Gabriel Hernandez)	21	21	0	20	3
USF Michel Curi (Nosso Teto equipe I)	10	7	3	0	0
USF Michel Curi (Nosso Teto equipe II)	12	7	5	0	1
USF Olavo Barros (Monte Líbano)	29	26	0	26	2
USF Sergio Banhos (Pachá)	17	17	0	1	0
USF Gesabel Clemente Marques de la Haba (Pedro Nechar)	1	1	0	1	0
USF Isabel Etturi (Flamingo equipe I)	10	10	0	0	2
USF Isabel Etturi (Flamingo equipe II)	7	6	1	3	2

Fonte: Informações das equipes das unidades básicas de saúde, 2019. Acesso em: 24/06/19.

A **tabela 32** mostra o número e percentual de gestantes cadastradas na atenção básica, acompanhadas na atenção básica e acompanhadas no particular/convênio, por unidades de saúde, no mês de dezembro de 2019, como referência.

**Tabela 32: Comparativo do número de gestantes existentes no território, acompanhadas na atenção básica, acompanhadas no particular/convênio, acompanhadas pela equipe de saúde e outros serviços e gestantes de alto risco, no mês de dezembro de 2019.**

UNIDADES DE SAÚDE	GESTANTES – 2º SEMESTRE				
	GESTANTES EXISTENTES NO TERRITÓRIO	CADASTRADAS E ACOMPANHADAS NA ATENÇÃO BÁSICA	ACOMPANHADAS POR CONVENIO / PARTICULAR	ACOMPANHADAS PELA EQUIPE DE SAÚDE E OUTROS SERVIÇOS	ALTO RISCO
	Nº	Nº	Nº	Nº	Nº
Catanduva	429	390	39	92	43
<b>UBS Francisco Lopes Ladeira (Salles)</b>	<b>13</b>	<b>13</b>	<b>2</b>	<b>0</b>	<b>2</b>
UBS Luis Carlos Figueiredo Malheiros (Central)	17	17	0	1	2
UBS Diomar José dos Santos (Glória)	18	18	0	0	0
UBS Vicente Bucchianeri (Vertoni)	26	22	1	9	3
USF Napoleão Pelicano (Alpino)	45	38	7	4	4
USF Milton Maguollo (Bom Pastor)	11	11	2	2	1

<b>USF Sergio da Costa Perez (Del Rey)</b>	17	7	7	5	2
<b>USF Jose Rocha (Gavioli equipe I)</b>	11	9	1	0	1
<b>USF Jose Rocha (Gavioli equipe II)</b>	8	8	1	0	3
<b>USF Jose Ramiro Madeira (Euclides)</b>	13	13	2	2	1
<b>USF Alcione Nassori (Solo equipe I)</b>	17	17	0	17	1
<b>USF Alcione Nassori (Solo equipe II)</b>	16	16	1	0	1
<b>USF Alcione Nassori (Solo equipe III)</b>	13	13	0	0	2
<b>USF Armindo Mastrocola (Santa Rosa)</b>	9	9	0	2	2
<b>USF Athos Procópio de Oliveira (Imperial)</b>	18	18	0	18	0
<b>USF Carlos Roberto Surian (Nova Catanduva equipe I)</b>	21	21	3	0	3
<b>USF Carlos Roberto Surian (Nova Catanduva equipe II)</b>	33	33	0	0	2
<b>USF Carlos Eduardo Bauab (Theodoro)</b>	8	8	2	2	0
<b>USF Geraldo Mendonça Uchoa (Lunardelli)</b>	9	8	1	0	1
<b>USF Joao Miguel Calil (Santo Antonio)</b>	5	5	0	0	1
<b>USF Jose Pio Nogueira de Sá (Gabriel Hernandes)</b>	17	17	0	0	4
<b>USF Michel Curi (Nosso Teto equipe I)</b>	8	5	2	0	1
<b>USF Michel Curi (Nosso Teto equipe II)</b>	4	4	0	0	2
<b>USF Olavo Barros (Monte Líbano)</b>	33	22	6	22	0
<b>USF Sergio Banhos (Pachá)</b>	13	13	0	0	1
<b>USF Gesabel Clemente Marques de la Habla (Pedro Nechar)</b>	8	8	0	8	1
<b>USF Isabel Etturi (Flamingo equipe I)</b>	8	8	0	0	1
<b>USF Isabel Etturi (Flamingo equipe II)</b>	10	9	1	0	1

Fonte: Informações das equipes das unidades básicas de saúde, 2019. Acesso em: 27/01/2020

### 3.2.2.10 Consultas de Pré-Natal

O pré-natal possibilita o rastreio, o diagnóstico e a prevenção de doenças, podendo assim estabelecer uma base para uma maternidade saudável. Quanto a frequência das consultas do pré-natal, o número mínimo recomendado pela Organização Mundial da Saúde - OMS é de 8 consultas, sendo o primeiro contato nas primeiras 12 semanas de gestação, com consultas subsequentes na 20<sup>a</sup>, 26<sup>a</sup>, 30<sup>a</sup>, 34<sup>a</sup>, 36<sup>a</sup>, 38<sup>a</sup> e 40<sup>a</sup> semana de gestação<sup>23,24,25</sup>.

A **tabela 33** mostra o número e percentual de consultas do pré-natal das mulheres, por unidades de saúde, do primeiro semestre, no período de janeiro a junho de 2019.

**Tabela 33: Comparativo do número e percentual de consultas do pré-natal, por unidades de saúde, no período de janeiro a junho de 2019.**

UNIDADES DE SAÚDE	NASCIDOS VIVOS POR CONSULTA PRÉ NATAL														TOTAL
	0-3		4-7		8-11		12-16		17-20		>21		NÃO INFORMADO		
	Nº	%	Nº	%	Nº	%	Nº	%	Nº	%	Nº	%	Nº	%	
Catanduva	24	3,65	156	23,74	350	53,27	123	18,72	1	0,15	2	0,30	1	0,15	657
<b>UBS Francisco Lopes Ladeira (Salles)</b>	<b>5</b>	<b>13,16</b>	<b>9</b>	<b>23,68</b>	<b>15</b>	<b>39,47</b>	<b>9</b>	<b>23,68</b>	<b>0</b>	<b>0,00</b>	<b>0</b>	<b>0,00</b>	<b>0</b>	<b>0,00</b>	<b>38</b>
UBS Luis Carlos Figueiredo Malheiros (Central)	0	0,00	10	22,22	19	42,22	16	35,56	0	0,00	0	0,00	0	0,00	45
UBS Diomar José dos Santos (Glória)	3	7,69	7	17,95	16	41,03	13	33,33	0	0,00	0	0,00	0	0,00	39
UBS José Barrionuevo (Soto)	1	1,79	11	19,64	35	62,50	9	16,07	0	0,00	0	0,00	0	0,00	56
UBS Vicente Bucchianeri (Vertoni)	1	2,94	10	29,41	18	52,94	5	14,71	0	0,00	0	0,00	0	0,00	34
USF Napoleão Pellicano (Alpino)	1	2,56	7	17,95	25	64,10	6	15,38	0	0,00	0	0,00	0	0,00	39
USF Milton Maguollo (Bom Pastor)	2	12,50	6	37,50	7	43,75	1	6,25	0	0,00	0	0,00	0	0,00	16
USF Sergio da Costa Peres (Del Rey)	1	3,85	2	7,69	17	65,38	6	23,08	0	0,00	0	0,00	0	0,00	26
USF Jose Rocha (Gavioli equipe I)	0	0,00	6	50,00	6	50,00	0	0,00	0	0,00	0	0,00	0	0,00	12
USF Jose Rocha (Gavioli equipe II)	0	0,00	6	31,58	9	47,37	4	21,05	0	0,00	0	0,00	0	0,00	19
USF Jose Ramiro Madeira (Euclides)	0	0,00	4	22,22	13	72,22	1	5,56	0	0,00	0	0,00	0	0,00	18
USF Alcione Nasorri (Solo equipe I)	1	4,35	6	26,09	11	47,83	5	21,74	0	0,00	0	0,00	0	0,00	23
USF Alcione Nasorri (Solo equipe II)	0	0,00	6	26,09	11	47,83	5	21,74	0	0,00	1	4,35	0	0,00	23
USF Alcione Nasorri (Solo equipe III)	1	4,35	5	21,74	14	60,87	3	13,04	0	0,00	0	0,00	0	0,00	23
USF Armindo Mastrocola (Santa Rosa)	1	6,67	4	26,67	9	60,00	1	6,67	0	0,00	0	0,00	0	0,00	15
USF Athos Procópio de Oliveira (Imperial)	0	0,00	4	30,77	7	53,85	2	15,38	0	0,00	0	0,00	0	0,00	13
USF Carlos Roberto Surian (Nova Catanduva equipe I)	0	0,00	5	23,81	12	57,14	4	19,05	0	0,00	0	0,00	0	0,00	21
USF Carlos Roberto Surian (Nova Catanduva equipe II)	3	12,00	4	16,00	13	52,00	4	16,00	0	0,00	1	4,00	0	0,00	25

USF Carlos Eduardo Bauab (Theodoro)	0	0,00	5	41,67	5	41,67	2	16,67	0	0,00	0	0,00	0	0,00	12
USF Geraldo Mendonça Uchoa (Lunardelli)	0	0,00	5	26,32	9	47,37	5	26,32	0	0,00	0	0,00	0	0,00	19
USF Joao Miguel Calil (Santo Antonio)	1	10,00	3	30,00	4	40,00	2	20,00	0	0,00	0	0,00	0	0,00	10
USF Jose Pio Nogueira de Sá (Gabriel Hernandes)	0	0,00	3	20,00	9	60,00	3	20,00	0	0,00	0	0,00	0	0,00	15
USF Michel Curi (Nosso Teto equipe I)	0	0,00	4	57,14	2	28,57	1	14,29	0	0,00	0	0,00	0	0,00	7
USF Michel Curi (Nosso Teto equipe II)	0	0,00	6	40,00	8	53,33	1	6,67	0	0,00	0	0,00	0	0,00	15
USF Olavo Barros (Monte Líbano)	0	0,00	2	6,90	21	72,41	6	20,69	0	0,00	0	0,00	0	0,00	29
USF Sergio Banhos (Pachá)	1	4,76	6	28,57	12	57,14	2	9,52	0	0,00	0	0,00	0	0,00	21
USF Gesabel Clemente Marques de la Haba (Pedro Nechar)	0	0,00	5	26,32	10	52,63	2	10,53	1	5,26	0	0,00	1	5,26	19
USF Isabel Etruri (Flamingo equipe I)	1	8,33	2	16,67	6	50,00	3	25,00	0	0,00	0	0,00	0	0,00	12
USF Isabel Etruri (Flamingo equipe II)	1	7,69	3	23,08	7	53,85	2	15,38	0	0,00	0	0,00	0	0,00	13

Fonte: SMS/DEVISA – SINASC, 2019. Acesso em: 30/07/19.

A **tabela 34** mostra o número e percentual de consultas do pré-natal das mulheres, por unidades de saúde, do segundo semestre, no período de julho a dezembro de 2019. No segundo semestre houve uma mudança no sistema de dados, a classificação das consultas ficou de 0 a 3, 4 a 6 e mais de 7 consultas, nenhum ou não informado, diferente do primeiro semestre, onde haviam mais classificações.

**Tabela 34: Comparativo do número e percentual de consultas do pré-natal, por unidades de saúde, no período de julho a dezembro de 2019.**

UNIDADES DE SAÚDE	NASCIDOS VIVOS POR CONSULTA PRÉ NATAL								
	0-3		4-6		>7		NENHUM		TOTAL
	Nº	%	Nº	%	Nº	%	Nº	%	Nº
Catanduva	16	2,45	86	13,19	545	83,59	5	0,77	652
UBS Francisco Lopes Ladeira (Salles)	0	0,00	3	7,89	35	92,11	0	0,00	38
UBS Luis Carlos Figueiredo Malheiros (Central)	1	2,50	6	15,00	33	82,50	0	0,00	40
UBS Diomar José dos Santos (Glória)	1	2,33	2	4,65	40	93,02	0	0,00	43
UBS José Barrionuevo (Soto)	0	0,00	10	20,00	40	80,00	0	0,00	50
UBS Vicente Bucchianeri (Vertoni)	1	2,86	2	5,71	32	91,43	0	0,00	35
USF Napoleão Pelicano (Alpino)	1	3,13	0	0,00	31	96,88	0	0,00	32
USF Milton Maguollo (Bom Pastor)	1	3,85	7	26,92	17	65,38	1	3,85	26

<b>USF Sergio da Costa Perez (Del Rey)</b>	0	0,00	3	9,68	27	87,10	1	3,23	<b>31</b>
<b>USF Jose Rocha (Gavioli equipe I)</b>	0	0,00	6	37,50	10	62,50	0	0,00	<b>16</b>
<b>USF Jose Rocha (Gavioli equipe II)</b>	0	0,00	0	0,00	16	100,00	0	0,00	<b>16</b>
<b>USF Jose Ramiro Madeira (Euclides)</b>	0	0,00	2	12,50	14	87,50	0	0,00	<b>16</b>
<b>USF Alcione Nassori (Solo equipe I)</b>	0	0,00	1	4,76	20	95,24	0	0,00	<b>21</b>
<b>USF Alcione Nassori (Solo equipe II)</b>	1	8,33	0	0,00	11	91,67	0	0,00	<b>12</b>
<b>USF Alcione Nassori (Solo equipe III)</b>	1	5,00	6	30,00	13	65,00	0	0,00	<b>20</b>
<b>USF Armindo Mastrocola (Santa Rosa)</b>	1	11,11	1	11,11	6	66,67	1	11,11	<b>9</b>
<b>USF Athos Procópio de Oliveira (Imperial)</b>	0	0,00	2	12,50	13	81,25	1	6,25	<b>16</b>
<b>USF Carlos Roberto Surian (Nova Catanduva equipe I)</b>	0	0,00	4	12,12	29	87,88	0	0,00	<b>33</b>
<b>USF Carlos Roberto Surian (Nova Catanduva equipe II)</b>	0	0,00	1	8,33	11	91,67	0	0,00	<b>12</b>
<b>USF Carlos Eduardo Bauab (Theodoro)</b>	1	6,67	3	20,00	11	73,33	0	0,00	<b>15</b>
<b>USF Geraldo Mendonça Uchoa (Lunardelli)</b>	0	0,00	1	5,56	17	94,44	0	0,00	<b>18</b>
<b>USF Joao Miguel Calil (Santo Antonio)</b>	1	10,00	2	20,00	7	70,00	0	0,00	<b>10</b>
<b>USF Jose Pio Nogueira de Sá (Gabriel Hernandes)</b>	1	5,26	2	10,53	15	78,95	1	5,26	<b>19</b>
<b>USF Michel Curi (Nosso Teto equipe I)</b>	0	0,00	4	26,67	11	73,33	0	0,00	<b>15</b>
<b>USF Michel Curi (Nosso Teto equipe II)</b>	1	4,00	3	12,00	21	84,00	0	0,00	<b>25</b>
<b>USF Olavo Barros (Monte Líbano)</b>	2	5,41	5	13,51	30	81,08	0	0,00	<b>37</b>
<b>USF Sergio Banhos (Pachá)</b>	1	6,25	5	31,25	10	62,50	0	0,00	<b>16</b>
<b>USF Gesabel Clemente Marques de la Habla (Pedro Nechar)</b>	1	12,50	2	25,00	5	62,50	0	0,00	<b>8</b>
<b>USF Isabel Etturi (Flamingo equipe I)</b>	0	0,00	3	23,08	10	76,92	0	0,00	<b>13</b>
<b>USF Isabel Etturi (Flamingo equipe II)</b>	0	0,00	0	0,00	10	100,00	0	0,00	<b>10</b>

Fonte: SMS/DEVISA – SINASC, 2019. Acesso em: 14/01/2020.

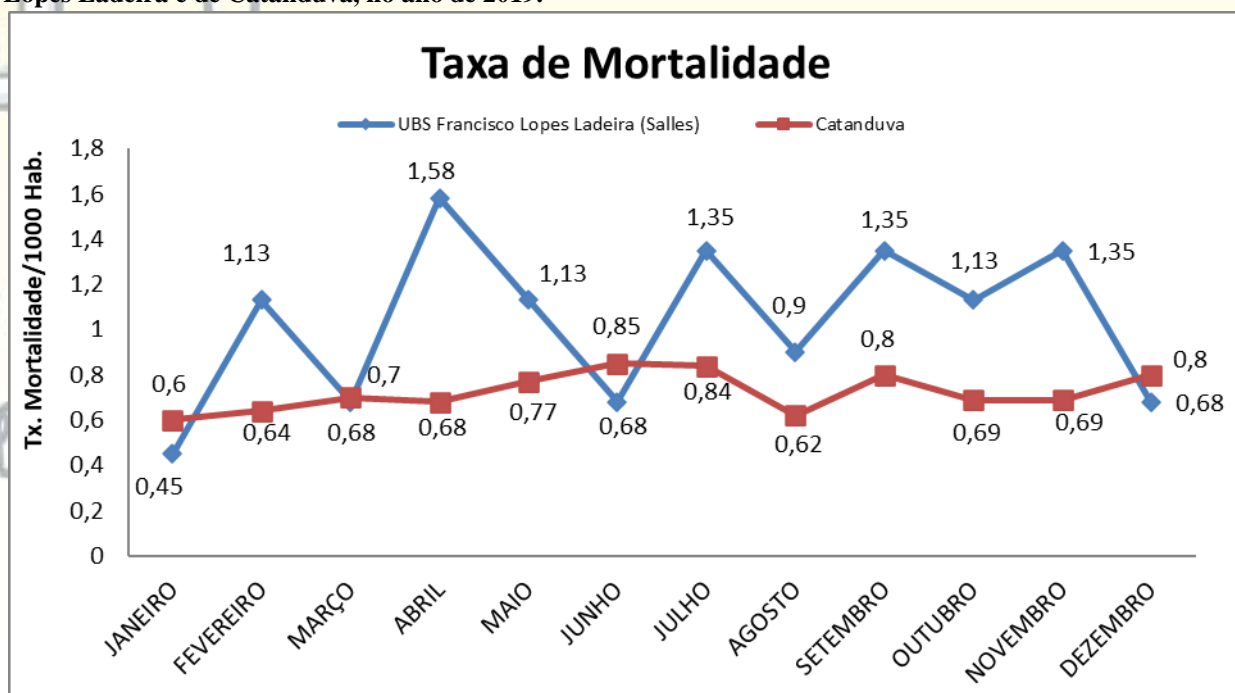
### 3.2.3 Perfil de Mortalidade

O perfil de mortalidade mostra um panorama geral de como se encontra a situação da mortalidade na área atendida pela UBS Dr. Francisco Lopes Ladeira- Salles, em comparação com Catanduva.

#### 3.2.3.1 Taxa de Mortalidade

A taxa de mortalidade geral é calculada a partir do número de óbitos ocorridos em determinado local e período, dividido pelo número total da população do mesmo local e período, multiplicado por 1mil, como mostra o **gráfico 05** <sup>26</sup>.

**Gráfico 05: Taxa de mortalidade geral da população residente na área de abrangência da UBS Dr. Francisco Lopes Ladeira e de Catanduva, no ano de 2019.**



Fonte: SMS/ DEVISA – SIM, 2019. Acesso em: 24/02/2020.

#### 3.2.3.2 Mortalidade Geral

A mortalidade geral apresenta todos os óbitos ocorridos em determinada área e período.

A **tabela 35** mostra a mortalidade geral por número bruto, percentual e taxa da população, por unidades de saúde, no ano de 2019, por semestre.



Tabela 35: Mortalidade geral da população por número bruto, percentual e taxa, por unidades de saúde, no ano de 2019, por semestre.

MORTALIDADE GERAL									
UNIDADES DE SAÚDE	1º SEMESTRE 2019			2º SEMESTRE 2019			TOTAL 2019		
	Nº	%	TAXA	Nº	%	TAXA	Nº	%	TAXA
Catanduva	515	100,00	4,25	539	100,00	4,45	1054	100,00	8,70
<b>UBS Francisco Lopes Ladeira (Salles)</b>	<b>25</b>	<b>4,85</b>	<b>5,63</b>	<b>30</b>	<b>5,57</b>	<b>6,76</b>	<b>55</b>	<b>5,22</b>	<b>12,40</b>
UBS Luis Carlos Figueiredo Malheiros (Central)	65	12,62	5,99	78	14,47	7,19	143	13,57	13,18
UBS Diomar José dos Santos (Glória)	24	4,66	4,02	35	6,49	5,86	59	5,60	9,87
UBS José Barrionuevo (Soto)	38	7,38	4,38	59	10,95	6,80	97	9,20	11,18
UBS Vicente Bucchianeri (Vertoni)	51	9,90	7,54	44	8,16	6,50	95	9,01	14,04
USF Napoleão Pelicano (Alpino)	13	2,52	3,68	8	1,48	2,11	21	1,99	5,55
USF Milton Maguollo (Bom Pastor)	16	3,11	3,78	7	1,30	1,58	23	2,18	5,20
USF Sergio da Costa Perez (Del Rey)	12	2,33	2,97	11	2,04	2,64	23	2,18	5,52
USF Jose Rocha (Gavioli equipe I)	15	2,91	6,80	9	1,67	4,04	24	2,28	10,76
USF Jose Rocha (Gavioli equipe II)	16	3,11	5,19	15	2,78	4,87	31	2,94	10,06
USF Jose Ramiro Madeira (Euclides)	20	3,88	5,88	13	2,41	3,75	33	3,13	9,52
USF Alcione Nassori (Solo equipe I)	13	2,52	3,66	10	1,86	2,97	23	2,18	6,84
USF Alcione Nassori (Solo equipe II)	12	2,33	3,53	3	0,56	0,89	15	1,42	4,45
USF Alcione Nassori (Solo equipe III)	10	1,94	5,49	14	2,60	5,62	24	2,28	9,64
USF Armino Mastrocola (Santa Rosa)	15	2,91	4,63	21	3,90	6,33	36	3,42	10,85
USF Athos Procópio de Oliveira (Imperial)	9	1,75	3,08	8	1,48	2,72	17	1,61	5,78
USF Carlos Roberto Surian (Nova Catanduva equipe I)	6	1,17	1,87	7	1,30	2,18	13	1,23	4,05
USF Carlos Roberto Surian (Nova Catanduva equipe II)	1	0,19	0,41	4	0,74	1,64	5	0,47	2,05
USF Carlos Eduardo Bauab (Theodoro)	19	3,69	8,01	18	3,34	7,40	37	3,51	15,21
USF Geraldo Mendonça Uchoa (Lunardelli)	21	4,08	6,46	24	4,45	7,20	45	4,27	13,50
USF Joao Miguel Calil (Santo Antonio)	29	5,63	9,23	22	4,08	6,97	51	4,84	16,16
USF Jose Pio Nogueira de Sá (Gabriel Hernandes)	5	0,97	2,43	6	1,11	2,63	11	1,04	4,83
USF Michel Curi (Nosso Teto equipe I)	10	1,94	3,96	15	2,78	5,91	25	2,37	9,86
USF Michel Curi (Nosso Teto equipe II)	3	0,58	1,15	5	0,93	1,91	8	0,76	3,06
USF Olavo Barros (Monte Líbano)	10	1,94	3,60	7	1,30	2,37	17	1,61	5,75
USF Sergio Banhos (Pachá)	9	1,75	2,29	8	1,48	2,03	17	1,61	4,31
USF Gesabel Clemente Marques de la Habla (Pedro Nechar)	15	2,91	7,97	27	5,01	13,33	42	3,98	20,73
USF Isabel Etturi (Flamingo equipe I)	14	2,72	5,21	12	2,23	4,47	26	2,47	9,68
USF Isabel Etturi (Flamingo equipe II)	11	2,14	5,65	18	3,34	9,25	29	2,75	14,90

Fonte: SMS/ DEVISA – SIM, 2019. IBGE,2010. Acesso em: 24/02/2020.

\*No primeiro semestre 8 endereços estavam vazios ou incompletos, não sendo possível verificar qual unidade a pessoa pertencia.

\*\*No segundo semestre 1 endereço estava vazio ou incompleto, não sendo possível verificar qual a unidade a pessoa pertencia.

### 3.2.3.3 Mortalidade Geral por Sexo e Faixa Etária

A **tabela 36** mostra o número da mortalidade geral por faixa etária e sexo da população residente no município de Catanduva, no primeiro semestre, no período de janeiro a junho de 2019.

**Tabela 36: Comparativo do número e percentual da mortalidade geral por faixa etária e sexo da população, por unidades de saúde, do primeiro semestre, no período de janeiro a junho de 2019.**

UNIDADES DE SAÚDE	SEXO	MORTALIDADE POR FAIXA ETÁRIA E SEXO – 1º SEMESTRE																							
		0-9		10-19		20-29		30-39		40-49		50-59		60-69		70-79		80-89		90 +		IGNORADO		TOTAL	
		Nº	%	Nº	%	Nº	%	Nº	%	Nº	%	Nº	%	Nº	%	Nº	%	Nº	%	Nº	%	Nº	%	Nº	
Catanduva	MAS	9	3,37	4	1,50	2	0,75	6	2,25	10	3,75	40	14,98	49	18,35	60	22,47	63	23,60	21	7,87	3	1,12	<b>267</b>	
	FEM	0	0,00	1	0,40	2	0,81	6	2,42	8	3,23	15	6,05	46	18,55	52	20,97	67	27,02	48	19,35	3	1,21	<b>248</b>	
UBS Francisco Lopes Ladeira (Salles)	MAS	1	12,50	0	0,00	0	0,00	0	0,00	1	12,50	1	12,50	3	37,50	2	25,00	0	0,00	0	0,00	0	0,00	<b>8</b>	
	FEM	0	0,00	0	0,00	0	0,00	0	0,00	0	0,00	1	5,88	2	11,76	5	29,41	7	41,18	2	11,76	0	0,00	<b>17</b>	
UBS Luis Carlos Figueiredo Malheiros (Central)	MAS	0	0,00	0	0,00	0	0,00	0	0,00	0	0,00	5	14,71	3	8,82	10	29,41	13	38,24	3	8,82	0	0,00	<b>34</b>	
	FEM	0	0,00	0	0,00	0	0,00	0	0,00	1	3,23	1	3,23	3	9,68	5	16,13	6	19,35	14	45,16	1	3,23	<b>31</b>	
UBS Diomar José dos Santos (Glória)	MAS	0	0,00	0	0,00	0	0,00	0	0,00	0	0,00	4	26,67	2	13,33	4	26,67	4	26,67	1	6,67	0	0,00	<b>15</b>	
	FEM	0	0,00	0	0,00	1	11,11	0	0,00	0	0,00	1	11,11	1	11,11	2	22,22	3	33,33	1	11,11	0	0,00	<b>9</b>	
UBS Vicente Bucchianeri (Vertoni)	MAS	0	0,00	0	0,00	0	0,00	0	0,00	1	4,76	4	19,05	5	23,81	3	14,29	6	28,57	2	9,52	0	0,00	<b>21</b>	
	FEM	0	0,00	0	0,00	0	0,00	2	11,76	0	0,00	1	5,88	4	23,53	2	11,76	3	17,65	4	23,53	1	5,88	<b>17</b>	
UBS José Barrionuevo (Soto)	MAS	1	4,35	0	0,00	0	0,00	1	4,35	1	4,35	1	4,35	3	13,04	5	21,74	8	34,78	2	8,70	1	4,35	<b>23</b>	
	FEM	0	0,00	0	0,00	0	0,00	0	0,00	1	3,57	0	0,00	8	28,57	7	25,00	7	25,00	5	17,86	0	0,00	<b>28</b>	

USF Napoleão Pellicano (Alpino)	MAS	0	0,00	0	0,00	0	0,00	1	10,00	1	10,00	3	30,00	0	0,00	3	30,00	2	20,00	0	0,00	0	0,00	<b>10</b>
	FEM	0	0,00	0	0,00	0	0,00	0	0,00	0	0,00	0	0,00	1	50,00	1	50,00	0	0,00	0	0,00	0	0,00	<b>2</b>
USF Milton Maguollo (Bom Pastor)	MAS	0	0,00	1	12,50	0	0,00	0	0,00	0	0,00	2	25,00	1	12,50	3	37,50	1	12,50	0	0,00	0	0,00	<b>8</b>
	FEM	0	0,00	0	0,00	0	0,00	0	0,00	1	12,50	0	0,00	2	25,00	4	50,00	1	12,50	0	0,00	0	0,00	<b>8</b>
USF Sergio da Costa Peres (Del Rey)	MAS	1	20,00	2	40,00	0	0,00	0	0,00	0	0,00	0	0,00	0	0,00	1	20,00	1	20,00	0	0,00	0	0,00	<b>5</b>
	FEM	0	0,00	0	0,00	0	0,00	1	14,29	1	14,29	0	0,00	0	0,00	4	57,14	1	14,29	0	0,00	0	0,00	<b>7</b>
USF Jose Rocha (Gavioli equipe I)	MAS	0	0,00	1	9,09	0	0,00	0	0,00	0	0,00	1	9,09	2	18,18	4	36,36	3	27,27	0	0,00	0	0,00	<b>11</b>
	FEM	0	0,00	0	0,00	0	0,00	0	0,00	1	25,00	1	25,00	0	0,00	1	25,00	1	25,00	0	0,00	0	0,00	<b>4</b>
USF Jose Rocha (Gavioli equipe II)	MAS	0	0,00	0	0,00	0	0,00	0	0,00	0	0,00	3	33,33	1	11,11	0	0,00	2	22,22	3	33,33	0	0,00	<b>9</b>
	FEM	0	0,00	0	0,00	0	0,00	0	0,00	0	0,00	0	0,00	1	14,29	2	28,57	2	28,57	2	28,57	0	0,00	<b>7</b>
USF Jose Ramiro Madeira (Euclides)	MAS	0	0,00	0	0,00	1	8,33	0	0,00	0	0,00	3	25,00	2	16,67	5	41,67	1	8,33	0	0,00	0	0,00	<b>12</b>
	FEM	0	0,00	0	0,00	0	0,00	0	0,00	0	0,00	2	25,00	2	25,00	2	25,00	2	25,00	0	0,00	0	0,00	<b>8</b>
USF Alcione Nasorri (Solo equipe I)	MAS	0	0,00	1	16,67	0	0,00	0	0,00	0	0,00	0	0,00	3	50,00	0	0,00	0	0,00	1	16,67	1	16,67	<b>6</b>
	FEM	0	0,00	0	0,00	0	0,00	0	0,00	0	0,00	1	14,29	3	42,86	0	0,00	2	28,57	1	14,29	0	0,00	<b>7</b>
USF Alcione Nasorri (Solo equipe II)	MAS	1	12,50	0	0,00	0	0,00	0	0,00	1	12,50	2	25,00	1	12,50	2	25,00	1	12,50	0	0,00	0	0,00	<b>8</b>
	FEM	0	0,00	0	0,00	0	0,00	0	0,00	0	0,00	2	50,00	0	0,00	1	25,00	1	25,00	0	0,00	0	0,00	<b>4</b>
USF Alcione Nasorri (Solo equipe III)	MAS	0	0,00	1	20,00	0	0,00	0	0,00	1	20,00	1	20,00	0	0,00	1	20,00	1	20,00	0	0,00	0	0,00	<b>5</b>
	FEM	0	0,00	0	0,00	0	0,00	0	0,00	1	20,00	1	20,00	1	20,00	1	20,00	1	20,00	0	0,00	0	0,00	<b>5</b>
	MAS	0	0,00	0	0,00	0	0,00	0	0,00	0	0,00	0	0,00	1	12,50	5	62,50	1	12,50	1	12,50	0	0,00	<b>8</b>

<b>USF Armindo Mastrocola (Santa Rosa)</b>	<b>FEM</b>	0	0,00	0	0,00	0	0,00	0	0,00	0	0,00	0	0,00	2	28,57	0	0,00	2	28,57	3	42,86	0	0,00	<b>7</b>
<b>USF Athos Procópio de Oliveira (Imperial)</b>	<b>MAS</b>	1	20,00	0	0,00	0	0,00	1	20,00	0	0,00	0	0,00	2	40,00	0	0,00	1	20,00	0	0,00	0	0,00	<b>5</b>
	<b>FEM</b>	0	0,00	0	0,00	0	0,00	0	0,00	0	0,00	0	0,00	3	75,00	0	0,00	1	25,00	0	0,00	0	0,00	<b>4</b>
<b>USF Carlos Roberto Surian (Nova Catanduva equipe I)</b>	<b>MAS</b>	1	25,00	0	0,00	0	0,00	0	0,00	0	0,00	1	25,00	1	25,00	1	25,00	0	0,00	0	0,00	0	0,00	<b>4</b>
	<b>FEM</b>	0	0,00	0	0,00	0	0,00	1	50,00	1	50,00	0	0,00	0	0,00	0	0,00	0	0,00	0	0,00	0	0,00	<b>2</b>
<b>USF Carlos Roberto Surian (Nova Catanduva equipe II)</b>	<b>MAS</b>	0	0,00	0	0,00	0	0,00	1	100,00	0	0,00	0	0,00	0	0,00	0	0,00	0	0,00	0	0,00	0	0,00	<b>1</b>
	<b>FEM</b>	0	0,00	0	0,00	0	0,00	0	0,00	0	0,00	0	0,00	0	0,00	0	0,00	0	0,00	0	0,00	0	0,00	<b>0</b>
<b>USF Carlos Eduardo Bauab (Theodoro)</b>	<b>MAS</b>	0	0,00	0	0,00	1	12,50	0	0,00	0	0,00	1	12,50	2	25,00	2	25,00	0	0,00	2	25,00	0	0,00	<b>8</b>
	<b>FEM</b>	0	0,00	0	0,00	0	0,00	0	0,00	0	0,00	0	0,00	0	0,00	1	9,09	8	72,73	2	18,18	0	0,00	<b>11</b>
<b>USF Geraldo Mendonça Uchoa (Lunardelli)</b>	<b>MAS</b>	0	0,00	0	0,00	0	0,00	0	0,00	1	12,50	0	0,00	3	37,50	0	0,00	4	50,00	0	0,00	0	0,00	<b>8</b>
	<b>FEM</b>	0	0,00	0	0,00	0	0,00	0	0,00	1	7,69	0	0,00	2	15,38	1	7,69	6	46,15	3	23,08	0	0,00	<b>13</b>
<b>USF Joao Miguel Calil (Santo Antonio)</b>	<b>MAS</b>	0	0,00	0	0,00	0	0,00	0	0,00	0	0,00	1	14,29	0	0,00	1	14,29	3	42,86	1	14,29	1	14,29	<b>7</b>
	<b>FEM</b>	0	0,00	0	0,00	0	0,00	0	0,00	0	0,00	1	4,55	4	18,18	4	18,18	8	36,36	5	22,73	0	0,00	<b>22</b>
<b>USF Jose Pio Nogueira de Sá (Gabriel Hernandes)</b>	<b>MAS</b>	0	0,00	0	0,00	0	0,00	0	0,00	1	33,33	0	0,00	1	33,33	0	0,00	1	33,33	0	0,00	0	0,00	<b>3</b>
	<b>FEM</b>	0	0,00	0	0,00	0	0,00	0	0,00	0	0,00	0	0,00	1	50,00	1	50,00	0	0,00	0	0,00	0	0,00	<b>2</b>
<b>USF Michel Curi (Nosso Teto equipe I)</b>	<b>MAS</b>	0	0,00	0	0,00	0	0,00	0	0,00	0	0,00	0	0,00	2	40,00	3	60,00	0	0,00	0	0,00	0	0,00	<b>5</b>
	<b>FEM</b>	0	0,00	0	0,00	0	0,00	0	0,00	0	0,00	0	0,00	2	40,00	2	40,00	0	0,00	1	20,00	0	0,00	<b>5</b>
	<b>MAS</b>	1	33,33	0	0,00	0	0,00	0	0,00	0	0,00	0	0,00	1	33,33	0	0,00	0	0,00	1	33,33	0	0,00	<b>3</b>

USF Michel Curi (Nosso Teto equipe II)	FEM	0	0,00	0	0,00	0	0,00	0	0,00	0	0,00	0	0,00	0	0,00	0	0,00	0	0,00	0	0,00	0	0,00	0	0,00	0
USF Olavo Barros (Monte Líbano)	MAS	0	0,00	0	0,00	0	0,00	0	0,00	1	14,29	2	28,57	0	0,00	1	14,29	2	28,57	1	14,29	0	0,00	0	0,00	7
	FEM	0	0,00	0	0,00	0	0,00	0	0,00	0	0,00	2	66,67	0	0,00	0	0,00	1	33,33	0	0,00	0	0,00	0	0,00	3
USF Sergio Banhos (Pachá)	MAS	0	0,00	0	0,00	0	0,00	1	16,67	0	0,00	0	0,00	1	16,67	2	33,33	1	16,67	1	16,67	0	0,00	0	0,00	6
	FEM	0	0,00	1	33,33	0	0,00	1	33,33	0	0,00	0	0,00	0	0,00	0	0,00	0	0,00	0	0,00	0	0,00	1	33,33	3
USF Gesabel Clemente Marques de la Haba (Pedro Nechar)	MAS	0	0,00	0	0,00	0	0,00	0	0,00	0	0,00	0	0,00	1	14,29	1	14,29	5	71,43	0	0,00	0	0,00	0	0,00	7
	FEM	0	0,00	0	0,00	0	0,00	0	0,00	0	0,00	1	12,50	0	0,00	4	50,00	0	0,00	3	37,50	0	0,00	0	0,00	8
USF Isabel Ettruri (Flamingo equipe I)	MAS	0	0,00	0	0,00	0	0,00	0	0,00	0	0,00	0	0,00	3	50,00	1	16,67	0	0,00	2	33,33	0	0,00	0	0,00	6
	FEM	0	0,00	0	0,00	0	0,00	1	12,50	0	0,00	0	0,00	3	37,50	1	12,50	2	25,00	1	12,50	0	0,00	0	0,00	8
USF Isabel Ettruri (Flamingo equipe II)	MAS	0	0,00	0	0,00	0	0,00	0	0,00	0	0,00	4	57,14	2	28,57	0	0,00	1	14,29	0	0,00	0	0,00	0	0,00	7
	FEM	0	0,00	0	0,00	0	0,00	0	0,00	0	0,00	0	0,00	0	0,00	1	25,00	2	50,00	1	25,00	0	0,00	0	0,00	4

Fonte: SMS/ DEVISA – SIM, 2019. Acesso em: 30/07/19.

A **tabela 37** mostra o número da mortalidade geral por faixa etária e sexo da população residente no município de Catanduva, no segundo semestre, no período de julho a dezembro de 2019.

Tabela 37: Comparativo do número e percentual da mortalidade geral por faixa etária e sexo da população, por unidades de saúde, do segundo semestre, no período de julho a dezembro de 2019.

UNIDADES DE SAÚDE	SEXO	MORTALIDADE POR FAIXA ETÁRIA E SEXO – 2º SEMESTRE 2019																							
		0-9		10-19		20-29		30-39		40-49		50-59		60-69		70-79		80-89		90 +		IGNORADO		TOTAL	
		Nº	%	Nº	%	Nº	%	Nº	%	Nº	%	Nº	%	Nº	%	Nº	%	Nº	%	Nº	%	Nº	%	Nº	
Catanduva	MAS	3	1,03	0	0,00	7	2,41	3	1,03	20	6,87	40	13,75	66	22,68	61	20,96	80	27,49	10	3,44	1	0,34	<b>291</b>	
	FEM	3	1,21	2	0,81	3	1,21	3	1,21	8	3,23	18	7,26	42	16,94	62	25,00	70	28,23	35	14,11	2	0,81	<b>248</b>	
UBS Francisco Lopes Ladeira (Salles)	MAS	0	0,00	0	0,00	0	0,00	0	0,00	0	0,00	5	26,32	4	21,05	1	5,26	9	47,37	0	0,00	0	0,00	<b>19</b>	
	FEM	0	0,00	0	0,00	0	0,00	0	0,00	1	9,09	1	9,09	3	27,27	3	27,27	2	18,18	1	9,09	0	0,00	<b>11</b>	
UBS Luis Carlos Figueiredo Malheiros (Central)	MAS	2	5,00	0	0,00	0	0,00	0	0,00	1	2,50	2	5,00	6	15,00	11	27,50	17	42,50	1	2,50	0	0,00	<b>40</b>	
	FEM	0	0,00	0	0,00	0	0,00	0	0,00	0	0,00	4	10,53	3	7,89	10	26,32	12	31,58	8	21,05	1	2,63	<b>38</b>	
UBS Diomar José dos Santos (Glória)	MAS	0	0,00	0	0,00	1	5,56	0	0,00	1	5,56	1	5,56	6	33,33	2	11,11	6	33,33	1	5,56	0	0,00	<b>18</b>	
	FEM	0	0,00	0	0,00	0	0,00	0	0,00	0	0,00	1	5,88	3	17,65	6	35,29	4	23,53	3	17,65	0	0,00	<b>17</b>	
UBS Vicente Bucchianeri (Vertoni)	MAS	0	0,00	0	0,00	3	11,54	0	0,00	2	7,69	1	3,85	5	19,23	4	15,38	10	38,46	1	3,85	0	0,00	<b>26</b>	
	FEM	0	0,00	0	0,00	0	0,00	0	0,00	0	0,00	2	11,11	2	11,11	10	55,56	4	22,22	0	0,00	0	0,00	<b>18</b>	
UBS José Barrionuevo (Soto)	MAS	1	3,70	0	0,00	1	3,70	1	3,70	1	3,70	5	18,52	5	18,52	4	14,81	8	29,63	1	3,70	0	0,00	<b>27</b>	
	FEM	1	3,13	0	0,00	0	0,00	0	0,00	1	3,13	1	3,13	4	12,50	9	28,13	10	31,25	5	15,63	1	3,13	<b>32</b>	
USF Napoleão Pelicano (Alpino)	MAS	0	0,00	0	0,00	0	0,00	0	0,00	1	25,00	0	0,00	1	25,00	0	0,00	2	50,00	0	0,00	0	0,00	<b>4</b>	
	FEM	0	0,00	1	25,00	0	0,00	0	0,00	1	25,00	0	0,00	1	25,00	1	25,00	0	0,00	0	0,00	0	0,00	<b>4</b>	
USF Milton Maguollo (Bom Pastor)	MAS	0	0,00	0	0,00	0	0,00	0	0,00	0	0,00	1	20,00	1	20,00	2	40,00	0	0,00	0	0,00	1	20,00	<b>5</b>	
	FEM	0	0,00	0	0,00	0	0,00	0	0,00	0	0,00	0	0,00	0	0,00	1	50,00	0	0,00	1	50,00	0	0,00	<b>2</b>	
USF Sergio da Costa Perez (Del Rey)	MAS	0	0,00	0	0,00	0	0,00	0	0,00	1	12,50	1	12,50	4	50,00	0	0,00	1	12,50	1	12,50	0	0,00	<b>8</b>	
	FEM	0	0,00	0	0,00	0	0,00	0	0,00	1	33,33	0	0,00	0	0,00	1	33,33	1	33,33	0	0,00	0	0,00	<b>3</b>	
USF Jose Rocha	MAS	0	0,00	0	0,00	0	0,00	0	0,00	0	0,00	3	50,00	1	16,67	0	0,00	2	33,33	0	0,00	0	0,00	<b>6</b>	
	FEM	0	0,00	0	0,00	0	0,00	0	0,00	0	0,00	1	33,33	0	0,00	0	0,00	2	66,67	0	0,00	0	0,00	<b>3</b>	

<b>(Gavioli equipe I)</b>																								
<b>USF Jose Rocha (Gavioli equipe II)</b>	<b>MAS</b>	0	0,00	0	0,00	0	0,00	1	14,29	0	0,00	0	0,00	2	28,57	2	28,57	1	14,29	1	14,29	0	0,00	<b>7</b>
	<b>FEM</b>	0	0,00	0	0,00	1	12,50	0	0,00	0	0,00	0	0,00	3	37,50	1	12,50	2	25,00	1	12,50	0	0,00	<b>8</b>
<b>USF Jose Ramiro Madeira (Euclides)</b>	<b>MAS</b>	0	0,00	0	0,00	0	0,00	0	0,00	0	0,00	2	25,00	1	12,50	4	50,00	1	12,50	0	0,00	0	0,00	<b>8</b>
	<b>FEM</b>	1	20,00	0	0,00	0	0,00	0	0,00	0	0,00	2	40,00	2	40,00	0	0,00	0	0,00	0	0,00	0	0,00	<b>5</b>
<b>USF Alcione Nassori (Solo equipe I)</b>	<b>MAS</b>	0	0,00	0	0,00	0	0,00	0	0,00	0	0,00	1	25,00	1	25,00	1	25,00	1	25,00	0	0,00	0	0,00	<b>4</b>
	<b>FEM</b>	0	0,00	0	0,00	0	0,00	0	0,00	0	0,00	0	0,00	1	16,67	2	33,33	1	16,67	2	33,33	0	0,00	<b>6</b>
<b>USF Alcione Nassori (Solo equipe II)</b>	<b>MAS</b>	0	0,00	0	0,00	0	0,00	0	0,00	0	0,00	0	0,00	0	0,00	1	100,00	0	0,00	0	0,00	0	0,00	<b>1</b>
	<b>FEM</b>	0	0,00	0	0,00	0	0,00	0	0,00	1	50,00	0	0,00	1	50,00	0	0,00	0	0,00	0	0,00	0	0,00	<b>2</b>
<b>USF Alcione Nassori (Solo equipe III)</b>	<b>MAS</b>	0	0,00	0	0,00	0	0,00	0	0,00	0	0,00	2	28,57	1	14,29	3	42,86	1	14,29	0	0,00	0	0,00	<b>7</b>
	<b>FEM</b>	0	0,00	0	0,00	0	0,00	0	0,00	0	0,00	0	0,00	2	28,57	2	28,57	1	14,29	2	28,57	0	0,00	<b>7</b>
<b>USF Armando Mastrocola (Santa Rosa)</b>	<b>MAS</b>	0	0,00	0	0,00	0	0,00	0	0,00	0	0,00	1	11,11	3	33,33	3	33,33	2	22,22	0	0,00	0	0,00	<b>9</b>
	<b>FEM</b>	0	0,00	0	0,00	0	0,00	1	8,33	0	0,00	2	16,67	1	8,33	1	8,33	5	41,67	2	16,67	0	0,00	<b>12</b>
<b>USF Athos Procópio de Oliveira (Imperial)</b>	<b>MAS</b>	0	0,00	0	0,00	0	0,00	0	0,00	1	20,00	3	60,00	0	0,00	1	20,00	0	0,00	0	0,00	0	0,00	<b>5</b>
	<b>FEM</b>	0	0,00	0	0,00	0	0,00	0	0,00	0	0,00	0	0,00	2	66,67	0	0,00	1	33,33	0	0,00	0	0,00	<b>3</b>
<b>USF Carlos Roberto Surian (Nova Catanduva equipe I)</b>	<b>MAS</b>	0	0,00	0	0,00	0	0,00	0	0,00	0	0,00	1	25,00	2	50,00	1	25,00	0	0,00	0	0,00	0	0,00	<b>4</b>
	<b>FEM</b>	0	0,00	0	0,00	0	0,00	0	0,00	1	33,33	0	0,00	0	0,00	0	0,00	2	66,67	0	0,00	0	0,00	<b>3</b>
<b>USF Carlos Roberto Surian (Nova Catanduva equipe II)</b>	<b>MAS</b>	0	0,00	0	0,00	0	0,00	0	0,00	1	33,33	0	0,00	1	33,33	0	0,00	1	33,33	0	0,00	0	0,00	<b>3</b>
	<b>FEM</b>	0	0,00	0	0,00	0	0,00	0	0,00	0	0,00	0	0,00	0	0,00	0	0,00	1	100,00	0	0,00	0	0,00	<b>1</b>
<b>USF Carlos Eduardo</b>	<b>MAS</b>	0	0,00	0	0,00	1	9,09	0	0,00	1	9,09	2	18,18	2	18,18	1	9,09	3	27,27	1	9,09	0	0,00	<b>11</b>
	<b>FEM</b>	0	0,00	0	0,00	0	0,00	1	14,29	0	0,00	0	0,00	0	0,00	2	28,57	0	0,00	4	57,14	0	0,00	<b>7</b>

<b>Bauab (Theodoro)</b>																								
<b>USF Geraldo Mendonça Uchoa (Lunardelli)</b>	<b>MAS</b>	0	0,00	0	0,00	0	0,00	0	0,00	0	0,00	0	0,00	1	8,33	5	41,67	6	50,00	0	0,00	0	0,00	<b>12</b>
	<b>FEM</b>	0	0,00	0	0,00	2	16,67	0	0,00	0	0,00	1	8,33	3	25,00	2	16,67	4	33,33	0	0,00	0	0,00	<b>12</b>
<b>USF Joao Miguel Calil (Santo Antonio)</b>	<b>MAS</b>	0	0,00	0	0,00	0	0,00	0	0,00	0	0,00	2	20,00	4	40,00	3	30,00	1	10,00	0	0,00	0	0,00	<b>10</b>
	<b>FEM</b>	0	0,00	0	0,00	0	0,00	0	0,00	0	0,00	0	0,00	2	16,67	2	16,67	4	33,33	4	33,33	0	0,00	<b>12</b>
<b>USF Jose Pio Nogueira de Sá (Gabriel Hernandez)</b>	<b>MAS</b>	0	0,00	0	0,00	1	33,33	0	0,00	1	33,33	1	33,33	0	0,00	0	0,00	0	0,00	0	0,00	0	0,00	<b>3</b>
	<b>FEM</b>	0	0,00	0	0,00	0	0,00	0	0,00	0	0,00	0	0,00	2	66,67	1	33,33	0	0,00	0	0,00	0	0,00	<b>3</b>
<b>USF Michel Curi (Nosso Teto equipe I)</b>	<b>MAS</b>	0	0,00	0	0,00	0	0,00	0	0,00	2	25,00	0	0,00	4	50,00	2	25,00	0	0,00	0	0,00	0	0,00	<b>8</b>
	<b>FEM</b>	0	0,00	0	0,00	0	0,00	0	0,00	0	0,00	0	0,00	1	14,29	2	28,57	4	57,14	0	0,00	0	0,00	<b>7</b>
<b>USF Michel Curi (Nosso Teto equipe II)</b>	<b>MAS</b>	0	0,00	0	0,00	0	0,00	0	0,00	0	0,00	0	0,00	0	0,00	1	100,00	0	0,00	0	0,00	0	0,00	<b>1</b>
	<b>FEM</b>	0	0,00	1	25,00	0	0,00	0	0,00	1	25,00	0	0,00	0	0,00	0	0,00	1	25,00	1	25,00	0	0,00	<b>4</b>
<b>USF Olavo Barros (Monte Líbano)</b>	<b>MAS</b>	0	0,00	0	0,00	0	0,00	1	16,67	2	33,33	2	33,33	0	0,00	1	16,67	0	0,00	0	0,00	0	0,00	<b>6</b>
	<b>FEM</b>	0	0,00	0	0,00	0	0,00	0	0,00	1	100,00	0	0,00	0	0,00	0	0,00	0	0,00	0	0,00	0	0,00	<b>1</b>
<b>USF Sergio Banhos (Pachá)</b>	<b>MAS</b>	0	0,00	0	0,00	0	0,00	0	0,00	3	60,00	0	0,00	1	20,00	1	20,00	0	0,00	0	0,00	0	0,00	<b>5</b>
	<b>FEM</b>	0	0,00	0	0,00	0	0,00	0	0,00	0	0,00	0	0,00	2	66,67	0	0,00	1	33,33	0	0,00	0	0,00	<b>3</b>
<b>USF Gesabel Clemente Marques de la Habla (Pedro Nechar)</b>	<b>MAS</b>	0	0,00	0	0,00	0	0,00	0	0,00	1	5,26	2	10,53	3	15,79	4	21,05	6	31,58	3	15,79	0	0,00	<b>19</b>
	<b>FEM</b>	0	0,00	0	0,00	0	0,00	0	0,00	0	0,00	2	25,00	1	12,50	1	12,50	3	37,50	1	12,50	0	0,00	<b>8</b>
<b>USF Isabel Etturi (Flamingo equipe I)</b>	<b>MAS</b>	0	0,00	0	0,00	0	0,00	0	0,00	1	12,50	0	0,00	4	50,00	1	12,50	2	25,00	0	0,00	0	0,00	<b>8</b>
	<b>FEM</b>	1	25,00	0	0,00	0	0,00	1	25,00	0	0,00	0	0,00	0	0,00	1	25,00	1	25,00	0	0,00	0	0,00	<b>4</b>



USF Isabel Etturi (Flamingo equipe II)	MAS	0	0,00	0	0,00	0	0,00	0	0,00	0	0,00	2	28,57	3	42,86	2	28,57	0	0,00	0	0,00	0	0,00	7
	FEM	0	0,00	0	0,00	0	0,00	0	0,00	0	0,00	1	9,09	3	27,27	3	27,27	4	36,36	0	0,00	0	0,00	11

Fonte: SMS/DEVISA - SIM e SINASC, 2019. Acesso em: 24/02/2020.

### 3.2.3.4 Mortalidade Fetal e Infantil

A taxa de mortalidade fetal estima o risco de o feto nascer sem sinal de vida, ou seja, quando há a expulsão ou extração completa do feto do corpo da mãe, sendo que após a separação o feto não respire, não tenha batimentos cardíacos, pulsações do cordão umbilical ou movimentos dos músculos de contração voluntária. O óbito fetal ocorre a partir da 22ª semana de gestação ou 154 dias, ou fetos com peso acima de 500g ou com estatura de 25cm ou mais.

A taxa de mortalidade infantil estima o risco de morte dos nascidos vivos durante o seu primeiro ano de vida, ela se divide em neonatal e pós-neonatal. O óbito neonatal pode ser precoce, que é o óbito que ocorre entre 0 a 6 dias de vida, ou pode ser tardio, que é o óbito que ocorre entre 7 a 27 dias de vida. O óbito pós-neonatal é aquele que ocorre entre 28 a 364 dias de vida<sup>27</sup>.

A análise dessas taxas é importante para que sejam planejadas ações de saúde voltadas para o pré-natal, parto e ao recém-nascido.

No município de Catanduva no primeiro semestre de 2019 ocorreram 6 mortes fetais, 2 mortes neonatal precoce, 3 mortes neonatal tardia e 3 mortes pós neonatal, totalizando 14 óbitos de menores de 1 ano. No segundo semestre de 2019 ocorreram 3 mortes fetais, 2 mortes neonatal precoce, 2 mortes neonatal tardia e 2 mortes pós neonatal, totalizando 9 óbitos de menores de 1 ano.

A **tabela 38** mostra o número, o percentual, e a taxa de Mortalidade Fetal e Neonatal (Precoce, Tardia, Pós Neonatal) por unidades de saúde, do primeiro semestre, no período de janeiro a junho de 2019.

Tabela 38: Comparativo do número, percentual e taxa de mortalidade fetal e neonatal (precoce, tardia, pós-neonatal), por unidades de saúde, do primeiro semestre, no período de janeiro a junho de 2019.

UNIDADES DE SAÚDE	MORTALIDADE MENOR DE 1 ANO – 1º SEMESTRE												
	NATIMORTO			NEONATAL PRECOCE (< 6 DIAS)			NEONATAL TARDIA (7 A 27 DIAS)			PÓS NEONATAL (28 A 364 DIAS)			TOTAL
	Nº	%	TAXA	Nº	%	TAXA	Nº	%	TAXA	Nº	%	TAXA	Nº
Catanduva	6	100,00	8,9	2	100,00	3,0	3	100,00	4,6	3	100,00	4,6	14
<b>UBS Francisco Lopes Ladeira (Salles)</b>	<b>0</b>	<b>0,00</b>	<b>0,0</b>	<b>0</b>	<b>0,00</b>	<b>0,0</b>	<b>1</b>	<b>33,33</b>	<b>26,3</b>	<b>0</b>	<b>0,00</b>	<b>0,0</b>	<b>1</b>
UBS Luis Carlos Figueiredo Malheiros (Central)	1	16,67	21,7	0	0,00	0,0	0	0,00	0,0	0	0,00	0,0	1
UBS Diomar José dos Santos (Glória)	0	0,00	0,0	0	0,00	0,0	0	0,00	0,0	0	0,00	0,0	0
UBS José Barrionuevo (Soto)	1	16,67	17,2	0	0,00	0,0	0	0,00	0,0	1	33,33	17,9	2
UBS Vicente Bucchianeri (Vertoni)	1	16,67	28,6	0	0,00	0,0	0	0,00	0,0	0	0,00	0,0	1
USF Napoleão Pelicano (Alpino)	0	0,00	0,0	0	0,00	0,0	0	0,00	0,0	0	0,00	0,0	0
USF Milton Maguollo (Bom Pastor)	0	0,00	0,0	0	0,00	0,0	1	33,33	62,5	0	0,00	0,0	1
USF Sergio da Costa Perez (Del Rey)	0	0,00	0,0	1	50,00	38,5	0	0,00	0,0	0	0,00	0,0	1
USF Jose Rocha (Gavioli equipe I)	0	0,00	0,0	0	0,00	0,0	0	0,00	0,0	0	0,00	0,0	0
USF Jose Rocha (Gavioli equipe II)	0	0,00	0,0	0	0,00	0,0	0	0,00	0,0	0	0,00	0,0	0
USF Jose Ramiro Madeira (Euclides)	0	0,00	0,0	0	0,00	0,0	0	0,00	0,0	0	0,00	0,0	0
USF Alcione Nassori (Solo equipe I)	1	16,67	41,7	0	0,00	0,0	0	0,00	0,0	0	0,00	0,0	1
USF Alcione Nassori (Solo equipe II)	0	0,00	0,0	0	0,00	0,0	0	0,00	0,0	0	0,00	0,0	0
USF Alcione Nassori (Solo equipe III)	0	0,00	0,0	0	0,00	0,0	1	33,33	43,5	0	0,00	0,0	1
USF Armindo Mastrocola (Santa Rosa)	0	0,00	0,0	0	0,00	0,0	0	0,00	0,0	0	0,00	0,0	0
USF Athos Procópio de Oliveira (Imperial)	0	0,00	0,0	0	0,00	0,0	0	0,00	0,0	1	33,33	76,9	1
USF Carlos Roberto Surian (Nova Catanduva equipe I)	0	0,00	0,0	0	0,00	0,0	0	0,00	0,0	1	33,33	47,6	1
USF Carlos Roberto Surian (Nova Catanduva equipe II)	0	0,00	0,0	0	0,00	0,0	0	0,00	0,0	0	0,00	0,0	0
USF Carlos Eduardo Bauab (Theodoro)	0	0,00	0,0	0	0,00	0,0	0	0,00	0,0	0	0,00	0,0	0
USF Geraldo Mendonça Uchoa (Lunardelli)	0	0,00	0,0	0	0,00	0,0	0	0,00	0,0	0	0,00	0,0	0
USF Joao Miguel Calil (Santo Antonio)	1	16,67	90,9	0	0,00	0,0	0	0,00	0,0	0	0,00	0,0	1
USF Jose Pio Nogueira de Sá (Gabriel Hernandes)	0	0,00	0,0	0	0,00	0,0	0	0,00	0,0	0	0,00	0,0	0
USF Michel Curi (Nosso Teto equipe I)	0	0,00	0,0	0	0,00	0,0	0	0,00	0,0	0	0,00	0,0	0
USF Michel Curi (Nosso Teto equipe II)	0	0,00	0,0	1	50,00	66,7	0	0,00	0,0	0	0,00	0,0	1

<b>USF Olavo Barros (Monte Líbano)</b>	0	0,00	0,0	0	0,00	0,0	0	0,00	0,0	0	0,00	0,0	<b>0</b>
<b>USF Sergio Banhos (Pachá)</b>	1	16,67	45,5	0	0,00	0,0	0	0,00	0,0	0	0,00	0,0	<b>1</b>
<b>USF Gesabel Clemente Marques de la Habla (Pedro Nechar)</b>	0	0,00	0,0	0	0,00	0,0	0	0,00	0,0	0	0,00	0,0	<b>0</b>
<b>USF Isabel Etturi (Flamingo equipe I)</b>	0	0,00	0,0	0	0,00	0,0	0	0,00	0,0	0	0,00	0,0	<b>0</b>
<b>USF Isabel Etturi (Flamingo equipe II)</b>	0	0,00	0,0	0	0,00	0,0	0	0,00	0,0	0	0,00	0,0	<b>0</b>

Fonte: SMS/DEVISA - SIM e SINASC, 2019. Acesso em: 30/07/19.

A **tabela 39** mostra o número, o percentual, e a taxa de Mortalidade Fetal e Neonatal (Precoce, Tardia, Pós Neonatal) por unidades de saúde, do segundo semestre, no período de julho a dezembro de 2019.

**Tabela 39: Comparativo do número, percentual e taxa de mortalidade fetal e neonatal (precoce, tardia, pós-neonatal), por unidades de saúde, do segundo semestre, no período de julho a dezembro de 2019.**

UNIDADES DE SAÚDE	MORTALIDADE MENOR DE 1 ANO – 2º SEMESTRE												
	NATIMORTO			NEONATAL PRECOCE (< 6 DIAS)			NEONATAL TARDIA (7 A 27 DIAS)			PÓS NEONATAL (28 A 364 DIAS)			TOTAL
	Nº	%	TAXA	Nº	%	TAXA	Nº	%	TAXA	Nº	%	TAXA	Nº
<b>Catanduva</b>	3	100,00	4,5	2	100,00	3,1	2	100,00	3,1	2	100,00	3,1	<b>9</b>
<b>UBS Francisco Lopes Ladeira (Salles)</b>	0	0,00	0,0	0	0,00	0,0	0	0,00	0,0	0	0,00	0,0	<b>0</b>
<b>UBS Luis Carlos Figueiredo Malheiros (Central)</b>	1	33,33	23,3	0	0,00	0,0	1	50,00	25,0	1	50,00	25,0	<b>3</b>
<b>UBS Diomar José dos Santos (Glória)</b>	0	0,00	0,0	0	0,00	0,0	0	0,00	0,0	0	0,00	0,0	<b>0</b>
<b>UBS José Barrionuevo (Soto)</b>	1	33,33	18,9	2	100,00	40,0	0	0,00	0,0	0	0,00	0,0	<b>3</b>
<b>UBS Vicente Bucchianeri (Vertoni)</b>	0	0,00	0,0	0	0,00	0,0	0	0,00	0,0	0	0,00	0,0	<b>0</b>
<b>USF Napoleão Pelicano (Alpino)</b>	0	0,00	0,0	0	0,00	0,0	0	0,00	0,0	0	0,00	0,0	<b>0</b>
<b>USF Milton Maguollo (Bom Pastor)</b>	1	33,33	37,0	0	0,00	0,0	0	0,00	0,0	0	0,00	0,0	<b>1</b>
<b>USF Sergio da Costa Perez (Del Rey)</b>	0	0,00	0,0	0	0,00	0,0	0	0,00	0,0	0	0,00	0,0	<b>0</b>
<b>USF Jose Rocha (Gavioli equipe I)</b>	0	0,00	0,0	0	0,00	0,0	0	0,00	0,0	0	0,00	0,0	<b>0</b>
<b>USF Jose Rocha (Gavioli equipe II)</b>	0	0,00	0,0	0	0,00	0,0	0	0,00	0,0	0	0,00	0,0	<b>0</b>
<b>USF Jose Ramiro Madeira (Euclides)</b>	0	0,00	0,0	0	0,00	0,0	1	50,00	62,5	0	0,00	0,0	<b>1</b>
<b>USF Alcione Nassori (Solo equipe I)</b>	0	0,00	0,0	0	0,00	0,0	0	0,00	0,0	0	0,00	0,0	<b>0</b>
<b>USF Alcione Nassori (Solo equipe II)</b>	0	0,00	0,0	0	0,00	0,0	0	0,00	0,0	0	0,00	0,0	<b>0</b>
<b>USF Alcione Nassori (Solo equipe III)</b>	0	0,00	0,0	0	0,00	0,0	0	0,00	0,0	0	0,00	0,0	<b>0</b>

USF Armindo Mastrocola (Santa Rosa)	0	0,00	0,0	0	0,00	0,0	0	0,00	0,0	0	0,00	0,0	0
USF Athos Procópio de Oliveira (Imperial)	0	0,00	0,0	0	0,00	0,0	0	0,00	0,0	0	0,00	0,0	0
USF Carlos Roberto Surian (Nova Catanduva equipe I)	0	0,00	0,0	0	0,00	0,0	0	0,00	0,0	0	0,00	0,0	0
USF Carlos Roberto Surian (Nova Catanduva equipe II)	0	0,00	0,0	0	0,00	0,0	0	0,00	0,0	0	0,00	0,0	0
USF Carlos Eduardo Bauab (Theodoro)	0	0,00	0,0	0	0,00	0,0	0	0,00	0,0	0	0,00	0,0	0
USF Geraldo Mendonça Uchoa (Lunardelli)	0	0,00	0,0	0	0,00	0,0	0	0,00	0,0	0	0,00	0,0	0
USF Joao Miguel Calil (Santo Antonio)	0	0,00	0,0	0	0,00	0,0	0	0,00	0,0	0	0,00	0,0	0
USF Jose Pio Nogueira de Sá (Gabriel Hernandes)	0	0,00	0,0	0	0,00	0,0	0	0,00	0,0	0	0,00	0,0	0
USF Michel Curi (Nosso Teto equipe I)	0	0,00	0,0	0	0,00	0,0	0	0,00	0,0	0	0,00	0,0	0
USF Michel Curi (Nosso Teto equipe II)	0	0,00	0,0	0	0,00	0,0	0	0,00	0,0	0	0,00	0,0	0
USF Olavo Barros (Monte Líbano)	0	0,00	0,0	0	0,00	0,0	0	0,00	0,0	0	0,00	0,0	0
USF Sergio Banhos (Pachá)	0	0,00	0,0	0	0,00	0,0	0	0,00	0,0	0	0,00	0,0	0
USF Gesabel Clemente Marques de la Habla (Pedro Nechar)	0	0,00	0,0	0	0,00	0,0	0	0,00	0,0	0	0,00	0,0	0
USF Isabel Etturi (Flamingo equipe I)	0	0,00	0,0	0	0,00	0,0	0	0,00	0,0	1	50,00	76,9	1
USF Isabel Etturi (Flamingo equipe II)	0	0,00	0,0	0	0,00	0,0	0	0,00	0,0	0	0,00	0,0	0

Fonte: SMS/DEVISA - SIM e SINASC, 2019. Acesso em: 24/02/2020.

A **tabela 39** mostrou todas as mortes de menores de 1 ano, incluindo os óbitos fetais, para contabilizar o total de crianças menores de 1 ano que vieram a óbito. Já a **tabela 40** mostra o número, o percentual, e a taxa de Mortalidade Infantil, considerando que a mortalidade infantil como já foi dito anteriormente, se divide em neonatal e pós neonatal, não fazendo parte desta os óbitos fetais.

**Tabela 40: Comparativo do número, percentual e taxa de mortalidade infantil, por unidades de saúde, por semestre semestre, no ano de 2019.**

MORTALIDADE INFANTIL									
UNIDADES DE SAÚDE	1º SEMESTRE			2º SEMESTRE			TOTAL 2019		
	Nº	%	TAXA	Nº	%	TAXA	Nº	%	TAXA
Catanduva	8	100,0	12,2	6	100,0	9,2	14	100,0	10,7
UBS Francisco Lopes Ladeira (Salles)	1	12,50	26,3	0	0,00	0,0	1	7,14	13,2
UBS Luis Carlos Figueiredo Malheiros (Central)	0	0,00	0,0	2	33,33	50,0	2	14,29	23,5
UBS Diomar José dos Santos (Glória)	0	0,00	0,0	0	0,00	0,0	0	0,00	0,0

UBS José Barrionuevo (Soto)	1	12,50	17,9	2	33,33	40,0	3	21,43	28,3
UBS Vicente Bucchianeri (Vertoni)	0	0,00	0,0	0	0,00	0,0	0	0,00	0,0
USF Napoleão Pelicano (Alpino)	0	0,00	0,0	0	0,00	0,0	0	0,00	0,0
USF Milton Maguollo (Bom Pastor)	1	12,50	62,5	0	0,00	0,0	1	7,14	23,8
USF Sergio da Costa Perez (Del Rey)	1	12,50	38,5	0	0,00	0,0	1	7,14	17,5
USF Jose Rocha (Gavioli equipe I)	0	0,00	0,0	0	0,00	0,0	0	0,00	0,0
USF Jose Rocha (Gavioli equipe II)	0	0,00	0,0	0	0,00	0,0	0	0,00	0,0
USF Jose Ramiro Madeira (Euclides)	0	0,00	0,0	1	16,67	62,5	1	7,14	29,4
USF Alcione Nassori (Solo equipe I)	0	0,00	0,0	0	0,00	0,0	0	0,00	0,0
USF Alcione Nassori (Solo equipe II)	0	0,00	0,0	0	0,00	0,0	0	0,00	0,0
USF Alcione Nassori (Solo equipe III)	1	12,50	43,5	0	0,00	0,0	1	7,14	23,3
USF Armindo Mastrocola (Santa Rosa)	0	0,00	0,0	0	0,00	0,0	0	0,00	0,0
USF Athos Procópio de Oliveira (Imperial)	1	12,50	76,9	0	0,00	0,0	1	7,14	34,5
USF Carlos Roberto Surian (Nova Catanduva equipe I)	1	12,50	47,6	0	0,00	0,0	1	7,14	18,5
USF Carlos Roberto Surian (Nova Catanduva equipe II)	0	0,00	0,0	0	0,00	0,0	0	0,00	0,0
USF Carlos Eduardo Bauab (Theodoro)	0	0,00	0,0	0	0,00	0,0	0	0,00	0,0
USF Geraldo Mendonça Uchoa (Lunardelli)	0	0,00	0,0	0	0,00	0,0	0	0,00	0,0
USF Joao Miguel Calil (Santo Antonio)	0	0,00	0,0	0	0,00	0,0	0	0,00	0,0
USF Jose Pio Nogueira de Sá (Gabriel Hernandez)	0	0,00	0,0	0	0,00	0,0	0	0,00	0,0
USF Michel Curi (Nosso Teto equipe I)	0	0,00	0,0	0	0,00	0,0	0	0,00	0,0
USF Michel Curi (Nosso Teto equipe II)	1	12,50	66,7	0	0,00	0,0	1	7,14	25,0
USF Olavo Barros (Monte Líbano)	0	0,00	0,0	0	0,00	0,0	0	0,00	0,0
USF Sergio Banhos (Pachá)	0	0,00	0,0	0	0,00	0,0	0	0,00	0,0
USF Gesabel Clemente Marques de la Habla (Pedro Nechar)	0	0,00	0,0	0	0,00	0,0	0	0,00	0,0
USF Isabel Etturi (Flamingo equipe I)	0	0,00	0,0	1	16,67	76,9	1	7,14	40,0
USF Isabel Etturi (Flamingo equipe II)	0	0,00	0,0	0	0,00	0,0	0	0,00	0,0

Fonte: SMS/DEVISA - SIM e SINASC, 2019. Acesso em: 24/02/2020.

### 3.2.3.5 Mortalidade Materna

A mortalidade materna é o óbito de uma mulher durante a gravidez ou dentro de um período de 42 dias após o parto, em que a causa seja relacionada ou agravada pela gravidez ou com alguma medida relacionada a ela, exceto causas acidentais<sup>28</sup>.

No período do ano de 2019, não ocorreu nenhum óbito materno em Catanduva.

### 3.2.3.6 Mortalidade de mulher em idade fértil – MIF

Durante o ano de 2019, 33 mulheres em idade fértil – MIF (10 a 49 anos) vieram a óbito na área de abrangência da Catanduva, como mostra a **tabela 41**.

**Tabela 41: Comparativo do número e percentual de óbitos de mulheres em idade fértil por unidades de saúde, no ano de 2019, por semestre.**

MORTALIDADE DE MULHER EM IDADE FÉRTIL (10 A 49 ANOS)						
UNIDADES DE SAÚDE	1º SEMESTRE		2º SEMESTRE		TOTAL 2019	
	Nº	%	Nº	%	Nº	%
Catanduva	17	100,00	16	100,00	33	100,00
UBS Francisco Lopes Ladeira (Salles)	0	0,00	1	6,25	1	3,03
UBS Luis Carlos Figueiredo Malheiros (Central)	1	5,88	0	0,00	1	3,03
UBS Diomar José dos Santos (Glória)	1	5,88	0	0,00	1	3,03
UBS José Barrionuevo (Soto)	1	5,88	1	6,25	2	6,06
UBS Vicente Bucchianeri (Vertoni)	2	11,76	0	0,00	2	6,06
USF Napoleão Pelicano (Alpino)	1	5,88	2	12,50	3	9,09
USF Milton Maguollo (Bom Pastor)	1	5,88	0	0,00	1	3,03
USF Sergio da Costa Perez (Del Rey)	2	11,76	1	6,25	3	9,09
USF Jose Rocha (Gavioli equipe I)	1	5,88	0	0,00	1	3,03
USF Jose Rocha (Gavioli equipe II)	0	0,00	1	6,25	1	3,03
USF Jose Ramiro Madeira (Euclides)	0	0,00	0	0,00	0	0,00
USF Alcione Nassori (Solo equipe I)	0	0,00	0	0,00	0	0,00
USF Alcione Nassori (Solo equipe II)	0	0,00	1	6,25	1	3,03
USF Alcione Nassori (Solo equipe III)	1	5,88	0	0,00	1	3,03
USF Armindo Mastrocola (Santa Rosa)	0	0,00	1	6,25	1	3,03
USF Athos Procópio de Oliveira (Imperial)	0	0,00	0	0,00	0	0,00
USF Carlos Roberto Surian (Nova Catanduva equipe I)	2	11,76	1	6,25	3	9,09
USF Carlos Roberto Surian (Nova Catanduva equipe II)	0	0,00	0	0,00	0	0,00
USF Carlos Eduardo Bauab (Theodoro)	0	0,00	1	6,25	1	3,03
USF Geraldo Mendonça Uchoa (Lunardelli)	1	5,88	2	12,50	3	9,09
USF Joao Miguel Calil (Santo Antonio)	0	0,00	0	0,00	0	0,00
USF Jose Pio Nogueira de Sá (Gabriel Hernandes)	0	0,00	0	0,00	0	0,00
USF Michel Curi (Nosso Teto equipe I)	0	0,00	0	0,00	0	0,00
USF Michel Curi (Nosso Teto equipe II)	0	0,00	2	12,50	2	6,06

<b>USF Olavo Barros (Monte Líbano)</b>	0	0,00	1	6,25	1	3,03
<b>USF Sergio Banhos (Pachá)</b>	2	11,76	0	0,00	2	6,06
<b>USF Gesabel Clemente Marques de la Habla (Pedro Nechar)</b>	0	0,00	0	0,00	0	0,00
<b>USF Isabel Etturi (Flamingo equipe I)</b>	1	5,88	1	6,25	2	6,06
<b>USF Isabel Etturi (Flamingo equipe II)</b>	0	0,00	0	0,00	0	0,00

Fonte: SMS/DEVISA - SIM e SINASC, 2019. Acesso em: 24/02/2020.

### 3.2.3.7 Mortalidade por Capítulo CID 10

A Classificação Estatística Internacional de Doenças e Problemas Relacionados com a Saúde – CID 10 foi constituída pela Organização Mundial de Saúde para padronizar e catalogar as doenças e agravos à saúde, tendo como referência a Nomenclatura Internacional de Doenças. Atualmente é utilizado o CID-10, o número 10 significa que é a 10ª revisão da classificação realizada em 1986<sup>29</sup>.

Ao pensar em mortalidade e as consequências dela em saúde, é necessário identificar a causa do óbito, e assim pelo CID-10 pode ser classificado o óbito em: • 22 Capítulos • 264 Grupos • 2045 Categorias • 144 elementos da Lista CID-BR 28 • 4 elementos da lista de causas mal definidas<sup>30</sup>.

Na **tabela 42** é apresentada a mortalidade geral por capítulo CID 10 e sexo, da área de abrangência da UBS Dr. Francisco Lopes Ladeira, no ano de 2019.

**Tabela 42: Mortalidade Geral por capítulo CID 10 e sexo, dos residentes da área de abrangência da UBS Dr. Francisco Lopes Ladeira, no ano de 2019.**

SALLES						
Mortalidade por Capítulo CID-10	MASCULINO		FEMININO		TOTAL	
	Nº	%	Nº	%	Nº	%
<b>Capítulo I Algumas doenças infecciosas e parasitárias (A00-B99)</b>	0	0,00	0	0,00	0	0,00
<b>Capítulo II Neoplasias [tumores] (C00-D48)</b>	4	7,27	7	12,73	11	20,00
<b>Capítulo III Doenças do sangue e dos órgãos hematopoéticos e alguns transtornos imunitários (D50-D89)</b>	0	0,00	0	0,00	0	0,00
<b>Capítulo IV Doenças endócrinas, nutricionais e metabólicas (E00-E90)</b>	2	3,64	1	1,82	3	5,45
<b>Capítulo V Transtornos mentais e comportamentais (F00-F99)</b>	0	0,00	0	0,00	0	0,00
<b>Capítulo VI Doenças do sistema nervoso (G00-G99)</b>	3	5,45	0	0,00	3	5,45
<b>Capítulo VII Doenças do olho e anexos (H00-H59)</b>	0	0,00	0	0,00	0	0,00
<b>Capítulo VIII Doenças do ouvido e da apófise mastóide (H60-H95)</b>	0	0,00	0	0,00	0	0,00
<b>Capítulo IX Doenças do aparelho circulatório (I00-I99)</b>	5	9,09	11	20,00	16	29,09
<b>Capítulo X Doenças do aparelho respiratório (J00-J99)</b>	2	3,64	2	3,64	4	7,27
<b>Capítulo XI Doenças do aparelho digestivo (K00-K93)</b>	2	3,64	0	0,00	2	3,64
<b>Capítulo XII Doenças da pele e do tecido subcutâneo (L00-L99)</b>	0	0,00	1	1,82	1	1,82
<b>Capítulo XIII Doenças do sistema osteomuscular e do tecido conjuntivo (M00-M99)</b>	0	0,00	0	0,00	0	0,00

Capítulo XIV Doenças do aparelho geniturinário (N00-N99)	1	1,82	2	3,64	3	5,45
Capítulo XV Gravidez, parto e puerpério (O00-O99)	0	0,00	0	0,00	0	0,00
Capítulo XVI Algumas afecções originadas no período perinatal (P00-P96)	1	1,82	0	0,00	1	1,82
Capítulo XVII Malformações congênicas, deformidades e anomalias cromossômicas (Q00-Q99)	0	0,00	0	0,00	0	0,00
Capítulo XVIII Sintomas, sinais e achados anormais de exames clínicos e de laboratório, não classificados em outra parte (R00-R99)	4	7,27	2	3,64	6	10,91
Capítulo XIX Lesões, envenenamento e algumas outras conseqüências de causas externas (S00-T98)	0	0,00	0	0,00	0	0,00
Capítulo XX Causas externas de morbidade e de mortalidade (V01-Y98)	3	5,45	2	3,64	5	9,09
Capítulo XXI Fatores que influenciam o estado de saúde e o contato com os serviços de saúde (Z00-Z99)	0	0,00	0	0,00	0	0,00
Capítulo XXII Códigos para propósitos especiais (U00-U99)	0	0,00	0	0,00	0	0,00
<b>TOTAL</b>	<b>27</b>	<b>49,09</b>	<b>28</b>	<b>50,91</b>	<b>55</b>	<b>100,00</b>

Fonte: SMS/DEVISA - SIM e SINASC, 2019. Acesso em: 28/02/2020.

### 3.2.3.8 Mortalidade por Causas CID 10

Na **tabela 43** é apresentada a mortalidade geral por causa CID 10 e sexo, da área de abrangência da UBS Dr. Francisco Lopes Ladeira, no ano de 2019, por semestre.

**Tabela 43: Mortalidade Geral por causa CID 10 e sexo, dos residentes da área de abrangência da UBS Dr. Francisco Lopes Ladeira, no ano de 2019, por semestre.**

SALLES		1º SEMESTRE		2º SEMESTRE		TOTAL ANO
CID 10	DESCRIÇÃO	MASCULINO	FEMININO	MASCULINO	FEMININO	
C20	Neoplasia maligna do reto	0	0	0	1	1
C499	Neoplasia maligna do tecido conjuntivo e tecidos moles, não especificados	0	0	0	1	1
C508	Neoplasia maligna da mama com lesão invasiva.	0	1	0	0	1
C509	Neoplasia maligna da mama, não especificada	0	2	0	0	2
C56	Neoplasia maligna do ovário	0	0	0	1	1
C61	Neoplasia maligna da próstata	0	0	1	0	1
C719	Neoplasia maligna do encéfalo, não especificado.	1	0	0	0	1
C920	Leucemia mielóide aguda	0	0	0	1	1
C921	Leucemia mielóide crônica	1	0	0	0	1
C950	Leucemia aguda de tipo celular não especificado	0	0	1	0	1
E142	Diabetes mellitus não especificado - com complicações renais.	1	0	1	0	2
E149	Diabetes mellitus não especificado - sem complicações	0	0	0	1	1
G119	Ataxia hereditária não especificada	0	0	1	0	1
G20	Doença de Parkinson	0	0	1	0	1
G309	Doença de Alzheimer não especificada	1	0	0	0	1
I10	Hipertensão essencial (primária)	0	1	0	0	1



I119	Doença cardíaca hipertensiva sem insuficiência cardíaca (congestiva)	0	1	0	1	2
I131	Doença cardíaca e renal hipertensiva com insuficiência renal	0	0	0	1	1
I219	Infarto agudo do miocárdio não especificado	0	1	1	0	2
I258	Outras formas de doença isquêmica crônica do coração.	0	1	0	0	1
I510	Defeito adquirido de septo cardíaco	0	1	0	0	1
I619	Hemorragia intracerebral não especificada	1	1	0	0	2
I64	Acidente vascular cerebral, não especificado como hemorrágico ou isquêmico	1	2	2	1	6
J440	Doença pulmonar obstrutiva crônica com infecção respiratória aguda do trato respiratório inferior	0	0	1	1	2
J690	Pneumonite devida a alimento ou vômito	0	1	1	0	2
K566	Outras formas de obstrução intestinal, e as não especificadas	0	0	1	0	1
K578	Doença diverticular do intestino, de localização não especificada, com perfuração e abscesso	0	0	1	0	1
L97	Úlcera dos membros inferiores não classificada em outra parte	0	1	0	0	1
N179	Insuficiência renal aguda não especificada	0	0	0	1	1
N189	Insuficiência renal crônica não especificada	1	0	0	0	1
N390	Infecção do trato urinário de localização não especificada	0	1	0	0	1
P960	Insuficiência renal congênita	1	0	0	0	1
R99	Outras causas mal definidas e as não especificadas de mortalidade	0	2	4	0	6
W010	Queda no mesmo nível por escorregão, tropeção ou passos em falsos [traspés] - residência	0	0	1	0	1
W180	Outras quedas no mesmo nível - residência	0	1	1	1	3
X700	Lesão autoprovocada intencionalmente por enforcamento, estrangulamento e sufocação - residência	0	0	1	0	1
		<b>8</b>	<b>17</b>	<b>19</b>	<b>11</b>	<b>55</b>

Fonte: SMS/DEVISA – SIM, 2019. Acesso em: 28/02/2020.

### 3.2.3.9 As 10 Principais Causas de Morte por Sexo

A **tabela 44** mostra as 10 principais causas de óbitos em homens, e estas equivalem a 36,2% do total de óbitos em homens no município de Catanduva, no ano de 2019.

**Tabela 44: As 10 principais causas de óbito em homens, no município de Catanduva, no ano de 2019.**

CATANDUVA				
10 PRINCIPAIS CAUSAS DE ÓBITO EM HOMENS EM 2019				
	CID 10	DESCRIÇÃO	Nº	%
1	R99	Outras causas mal definidas e as não especificadas de mortalidade	63	31,19
2	I219	Infarto agudo do miocárdio não especificado	25	12,38
3	J440	Doença pulmonar obstrutiva crônica com infecção respiratória aguda do trato respiratório inferior.	21	10,40
4	C349	Neoplasia maligna dos brônquios ou pulmões, não especificado	16	7,92
5	G309	Doença de Alzheimer não especificada	15	7,43
6	I678	Outras doenças cerebrovasculares especificadas.	15	7,43
7	C61	Neoplasia maligna da próstata	14	6,93
8	J189	Pneumonia não especificada	12	5,94
9	C169	Neoplasia maligna do estômago, não especificado	11	5,45
10	K746	Outras formas de cirrose hepática e as não especificadas	10	4,95
<b>TOTAL</b>			<b>202</b>	<b>100,00</b>

Fonte: SMS/DEVISA – SIM, 2019. Acesso em: 28/02/2020.

A **tabela 45** mostra as 10 principais causas de óbitos em mulheres, e estas equivalem a 40,9 % do total de óbitos em mulheres no município de Catanduva, no ano de 2019.

**Tabela 45: As 10 principais causas de óbito em mulheres, no município de Catanduva, no ano de 2019.**

CATANDUVA				
10 PRINCIPAIS CAUSAS DE ÓBITO EM MULHERES EM 2019				
	CID 10	DESCRIÇÃO	Nº	%
1	R99	Outras causas mal definidas e as não especificadas de mortalidade	52	25,62
2	G309	Doença de Alzheimer não especificada	33	16,26
3	N390	Infecção do trato urinário de localização não especificada	24	11,82
4	I678	Outras doenças cerebrovasculares especificadas.	19	9,36
5	I219	Infarto agudo do miocárdio não especificado	15	7,39
6	J189	Pneumonia não especificada	15	7,39
7	C509	Neoplasia maligna da mama, não especificada	13	6,40
8	I64	Acidente vascular cerebral,	12	5,91
9	E149	Diabetes mellitus não especificado - com complicações múltiplas.	10	4,93
10	I119	Doença cardíaca hipertensiva sem insuficiência cardíaca (congestiva)	10	4,93
<b>TOTAL</b>			<b>203</b>	<b>100,00</b>

Fonte: SMS/DEVISA – SIM, 2019. Acesso em: 28/02/2020.

### 3.2.3.10 Causas de Mortes Evitáveis em Menores de 5 Anos

A **tabela 46** mostra as causas de mortes evitáveis, mal definidas e demais causas em menores de 5 anos no município de Catanduva, no ano de 2019. No total foram 24 óbitos de crianças menores de 5 anos, sendo 15 mortes de causas evitáveis, correspondendo a 62,5% do total, 4 de causas mal definidas, correspondendo a 16,67% do total e 5 de demais causas, correspondendo a 20,83% do total. Na área de abrangência da UBS Salles houve 1 óbito de menor de 5 anos pelo CID 10 P960 – Insuficiência renal congênita.

**Tabela 46: Causas de mortes evitáveis, mal definidas e demais causas em menores de 5 anos, no município de Catanduva, no ano de 2019.**

Lista de causas de mortes evitáveis em menores de 05 anos de idade		
<b>1. Causas evitáveis</b>		
<b>1.1 Reduzíveis por ações de imunização</b>	<b>Nº</b>	<b>%</b>
Tuberculose do sistema nervoso (A17)	0	0,00
Tuberculose miliar (A19)	0	0,00
Tétano neonatal (A33)	0	0,00
Tétano (A35)	0	0,00
Difteria (A36)	0	0,00
Coqueluche (A37)	0	0,00
Poliomielite aguda (A80)	0	0,00
Sarampo (B05)	0	0,00
Rubéola (B06)	0	0,00
Hepatite aguda B (B16)	0	0,00
Caxumba (B26)	0	0,00
Meningite por Haemophilus (G00.0)	0	0,00
Síndrome da rubéola congênita (P35.0)	0	0,00
Hepatite viral congênita (P35.3)	0	0,00
<b>1.2 Reduzíveis por adequada atenção à mulher na gestação e parto e ao recém-nascido</b>		
<b>1.2.1 Reduzíveis por adequada atenção à mulher na gestação</b>	<b>Nº</b>	<b>%</b>
Sífilis congênita (A50)	0	0,00
Doenças pelo vírus da imunodeficiência humana - HIV (B20 a B24)	0	0,00
Algumas situações de feto e recém-nascido afetados por complicações da placenta e das membranas (P02.2 a P02.3; P02.7 a P02.9)	2	8,33
Feto e recém-nascido afetados por afecções maternas, não obrigatoriamente relacionadas com a gravidez atual, e por influências nocivas transmitidas ao feto via placenta ou leite materno (P00; P04)	2	8,33
Complicações maternas da gravidez que afetam o feto ou o recém-nascido (P01)	0	0,00
Crescimento fetal retardado e desnutrição fetal (P05)	1	4,17
Transtornos relacionados com gestação de curta duração e baixo peso ao nascer, não classificados em outra parte (P07)	0	0,00
Síndrome da angústia respiratória do recém-nascido (P22.0)	3	12,50

Hemorragia pulmonar originada no período perinatal (P26)	0	0,00
Hemorragia intracraniana não traumática do feto e do recém-nascido (P52)	0	0,00
Isoimunização Rh e ABO do feto ou do recém-nascido (P55.0; P55.1)	0	0,00
Outras doenças hemolíticas do feto ou do recém-nascido devidas a isoimunização (P55.8 a P57.9; P56 a P57)	0	0,00
Enterocolite necrotizante do feto e do recém-nascido (P77)	1	4,17
<b>1.2.2 Reduzíveis por adequada atenção à mulher no parto</b>	<b>Nº</b>	<b>%</b>
Feto e recém-nascido afetados por placenta prévia e por outras formas de descolamento da placente e hemorragia (P02.0 a P02.1)	2	8,33
Feto e recém-nascido afetados por afecções do cordão umbilical (P02.4 a P02.6)	0	0,00
Feto e recém-nascido afetados por outras complicações do trabalho de parto e do parto (P03)	0	0,00
Transtornos relacionados com gestação prolongada e peso elevado ao nascer (P08)	0	0,00
Traumatismo de parto (P10 a P15)	0	0,00
Hipóxia intra-uterina e asfixia ao nascer (P20; P21)	0	0,00
Síndrome de aspiração neonatal, exceto de leite e alimento regurgitados (P24.0 a P24.2, P24.8 a P24.9)	0	0,00
<b>1.2.3 Reduzíveis por adequada atenção ao recém-nascido</b>	<b>Nº</b>	<b>%</b>
Transtornos respiratórios específicos do período neonatal (P22.1, P22.8 a P22.9, P23, P25, P27 a P28)	1	4,17
Infecções específicas do período neonatal, exceto síndrome da rubéola congênita e hepatite viral congênita (P35.1 a P35.2, P35.4 a P35.9, P36 a P39)	0	0,00
Hemorragia neonatal, exceto intracraniana não-traumática (P50 a P51, P53 a P54 )	0	0,00
Outras icterícias perinatais (P58 a P59)	0	0,00
Transtornos endócrinos e metabólicos transitórios específicos do feto e do recém-nascido (P70 a P74)	0	0,00
Transtornos hematológicos do recém-nascido (P60 a P61)	0	0,00
Transtornos do aparelho digestivo do feto ou do recém-nascido, exceto enterocolite necrotizante (P75 a P76, P78 )	0	0,00
Afecções que comprometem o tegumento e a regulação térmica do feto e do recém-nascido (P80 a P83)	0	0,00
Outros transtornos originados no período perinatal (P90 a P94, P96.0 a P96.8)	1	4,17
<b>1.3 Reduzíveis por ações adequadas de diagnóstico e tratamento</b>	<b>Nº</b>	<b>%</b>
Tuberculose respiratória, com confirmação bacteriológica e histológica (A15)	0	0,00
Tuberculose das vias respiratórias, sem confirmação bacteriológica ou histológica (A16)	0	0,00
Tuberculose de outros órgãos (A18)	0	0,00
Meningite bacteriana, não classificada em outra parte (exceto por Haemophilus) ou devida a outras causas e a causas não especificadas (G00.1 a G00.9, G03 )	0	0,00
Infecções agudas das vias aéreas superiores (J00 a J06)	0	0,00
Pneumonia (J12 a J18)	0	0,00
Outras infecções agudas das vias aéreas inferiores (J20 a J22)	0	0,00
Edema de laringe (J38.4)	0	0,00
Doenças crônicas das vias aéreas inferiores, exceto enfisema e outras doenças pulmonares obstrutivas crônicas (J40 a J42, J45 a J47 )	0	0,00

Afecções respiratórias devidas a inalação de produtos químicos, gases, fumaças e vapores e pneumonite devida a sólidos e líquidos (J68 a J69)	0	0,00
Outras doenças causadas por clamídias (A70 a A74)	0	0,00
Outras doenças bacterianas (A30 a A32, A38 a A41, A46, A49 )	1	4,17
Hipotireoidismo congênito (E03.0; E03.1)	0	0,00
Diabetes mellitus (E10 a E14)	0	0,00
Fenilcetonúria clássica (E70.0)	0	0,00
Deficiência congênita de lactase (E73.0)	0	0,00
Epilepsia e estado de mal epiléptico (G40 a G41)	0	0,00
Síndrome de Down (Q90)	0	0,00
Infecção do trato urinário de localização não especificada (N39.0)	0	0,00
Febre reumática aguda e doenças reumáticas crônicas do coração (I00 a I09)	0	0,00
<b>1.4 Reduzíveis por ações adequadas de promoção à saúde, vinculadas a ações adequadas de atenção à saúde</b>	<b>Nº</b>	<b>%</b>
Doenças infecciosas intestinais (A00 a A09)	0	0,00
Algumas doenças bacterianas zoonóticas (A20 a A28)	0	0,00
Febres por arbovírus e febres hemorrágicas virais (A90 a A99)	0	0,00
Rickettsioses (A75 a A79)	0	0,00
Raiva (A82)	0	0,00
Doenças devidas a protozoários (B50 a B64)	0	0,00
Helmintíases (B65 a B83)	0	0,00
Doenças infecciosas, outras e as não especificadas (B99)	0	0,00
Anemias nutricionais (D50 a D53)	0	0,00
Desnutrição e outras deficiências nutricionais (E40 a E64)	0	0,00
Depleção de volume (E86)	0	0,00
Acidentes de transportes (V01 a V99)	0	0,00
Envenenamento/intoxicação acidental por exposição a drogas, medicamentos e substâncias biológicas (X40 a X44)	0	0,00
Intoxicação/intoxicação acidental por exposição a outras substâncias nocivas (X45 a X49)	0	0,00
Síndrome da morte súbita na infância (R95)	0	0,00
Quedas (W00 a W19)	1	4,17
Exposição ao fumo, ao fogo e às chamas (X00 a X09)	0	0,00
Exposição às forças da natureza (X30 a X39)	0	0,00
Afogamento e submersão acidentais (W65 a W74)	0	0,00
Outros riscos acidentais à respiração (W75 a W84)	0	0,00
Exposição a corrente elétrica, a radiação e a temperaturas e pressões extremas do ambiente (W85 a W99)	0	0,00
Agressões (X85 a Y09)	0	0,00
Eventos (fatos) cuja intenção é indeterminada (Y10 a Y34)	0	0,00
Exposição a forças mecânicas inanimadas (W20 a W49)	0	0,00
Acidentes ocorridos em pacientes durante prestação de cuidados médicos e cirúrgicos (Y60 a Y69)	0	0,00

Reação anormal em pacientes ou complicação tardia, causadas por procedimentos cirúrgicos e outros procedimentos médicos, sem menção de acidentes ao tempo do procedimento (Y83 a Y84)	0	0,00
Efeitos adversos de drogas, medicamentos e substâncias biológicas usadas com finalidade terapêutica (Y40 a Y59)	0	0,00
<b>2. Causas de morte mal-definidas</b>	<b>Nº</b>	<b>%</b>
Sintomas, sinais e achados anormais, exceto síndrome da morte súbita na infância (R00 a R99, exceto R95)	1	4,17
Morte fetal de causa não especificada (P95)	3	12,50
Afecções originadas no período perinatal, não especificadas (P96.9)	0	0,00
<b>3. Demais causas (não claramente evitáveis)</b>	<b>Nº</b>	<b>%</b>
As demais causas de morte	5	20,83
<b>TOTAL</b>	<b>24</b>	<b>100,00</b>

Fonte: SMS/DEVISA – SIM, 2019. Acesso em: 04/03/2020.

### 3.2.3.11 Causas de Mortes Evitáveis em Maiores de 5 até 74 Anos

A **tabela 47** mostra as causas de mortes evitáveis, mal definidas e demais causas em maiores de 5 até 74 anos, no município de Catanduva, no ano de 2019. No total foram 509 óbitos de maiores de 5 até 74 anos, sendo 330 mortes de causas evitáveis, correspondendo a 64,83% do total, 62 de causas mal definidas, correspondendo a 12,18% do total e 117 de demais causas, correspondendo a 22,99% do total.

Na UBS Dr. Francisco Lopes Ladeira, no total foram 26 óbitos de maiores de 5 até 74 anos, sendo 16 mortes de causas evitáveis, correspondendo a 61,54% do total, 3 de causas mal definidas, correspondendo a 11,54% do total e 7 de demais causas, correspondendo a 26,92% do total.

**Tabela 47: Causas de mortes evitáveis, mal definidas e demais causas em maiores de 5 até 74 anos, no município de Catanduva e na UBS Dr. Francisco Lopes Ladeira, no ano de 2019.**

Lista de causas de mortes evitáveis em maiores de 05 até 74 anos de idade				
1. Causas evitáveis	CATANDUVA		SALLES	
	Nº	%	Nº	%
<b>1.1 Reduzíveis por ações de imunoprevenção</b>				
Tuberculose do sistema nervoso (A17)	0	0,00	0	0,00
Tuberculose Miliar (A19)	0	0,00	0	0,00
Tétano obstétrico (A34)	0	0,00	0	0,00
Tétano (A35)	0	0,00	0	0,00
Difteria (A36)	0	0,00	0	0,00
Coqueluche (A37)	0	0,00	0	0,00
Poliomielite aguda (A80)	0	0,00	0	0,00
Sarampo (B05)	0	0,00	0	0,00
Rubéola (B06)	0	0,00	0	0,00
Hepatite aguda B (B16)	0	0,00	0	0,00

Meningite por Haemophilus (G00.0)	0	0,00	0	0,00
<b>1.2 Reduzíveis por ações adequadas de promoção à saúde, prevenção, controle e atenção às doenças de causas infecciosas</b>	<b>Nº</b>	<b>%</b>	<b>Nº</b>	<b>%</b>
Tuberculose respiratória, com confirmação bacteriológica e histológica (A15)	1	0,20	0	0,00
Tuberculose das vias respiratórias, sem confirmação bacteriológica e histológica (A16)	2	0,39	0	0,00
Tuberculose de outros órgãos (A18)	0	0,00	0	0,00
Sequelas de tuberculose (B90)	0	0,00	0	0,00
Doenças infecciosas intestinais (A00 a A09)	4	0,79	0	0,00
Doença pelo vírus da imunodeficiência humana - HIV (B20 a B24)	9	1,77	0	0,00
Hepatites virais, exceto hepatite aguda B (B15 a B19, exceto B16)	1	0,20	0	0,00
Sífilis, gonorréia e outras doenças sexualmente transmissíveis (A50 a A59; A63 a A64)	0	0,00	0	0,00
Doenças inflamatórias dos órgãos pélvicos femininos (N70 a N76, Exceto N73.6)	0	0,00	0	0,00
Febre reumática aguda e doença reumáticas crônicas do coração (I00 a I09)	2	0,39	0	0,00
Infeções respiratórias, incluindo pneumonia e influenza (J00; J01; J02.8; J02.9; J03.8; J03.9; J04; J05; J06.0; J10 a J22)	15	2,95	0	0,00
Infeções da pele e do tecido subcutâneo, exceto síndrome da pele escaldada estafilocócica do recém-nascido e impetigo (L02 a L08)	1	0,20	0	0,00
Infeção do trato urinário de localização não especificada (N39.0)	10	1,96	0	0,00
Outras doenças de notificação compulsória: (A20 a A22; A27; A30; A77; A82; A90 a A91; A92.3; A95; A98.5; B03; B55; B57.0 a B57.2; B65)	4	0,79	0	0,00
Outras infecções (A23 a A26; A28; A31 a A32; A38; A39 a A41; A46; A69.2; J02.0; J03.0; B50 a B53; B54; G00.1 a G00.9; G01)	1	0,20	0	0,00
<b>1.3 Reduzíveis por ações adequadas de promoção à saúde, prevenção, controle e atenção às doenças não transmissíveis</b>	<b>Nº</b>	<b>%</b>	<b>Nº</b>	<b>%</b>
Neoplasia maligna do lábio, melanoma maligno da pele e outras neoplasias malignas da pele (C00; C43 a C44)	2	0,39	0	0,00
Neoplasia maligna do fígado e das vias biliares intra- hepáticas (C22)	4	0,79	0	0,00
Neoplasia maligna do estômago (C16)	11	2,16	0	0,00
Neoplasia maligna do cólon, da junção retossigmoide, do reto, do ânus e do canal anal (C18 a C21)	10	1,96	1	3,85
Neoplasia maligna da boca, faringe e laringe (C01 a C06; C09; C10; C12 a C14; C32)	8	1,57	0	0,00
Neoplasia maligna do esôfago (C15)	1	0,20	0	0,00
Neoplasia maligna da traquéia, brônquios e pulmão (C33; C34)	18	3,54	0	0,00
Neoplasia maligna de mama (C50)	15	2,95	3	11,54
Neoplasia maligna do colo de útero (C53 a C55)	3	0,59	0	0,00
Neoplasia maligna do testículo (C62)	0	0,00	0	0,00
Neoplasia maligna da glândula da tireóide (C73)	0	0,00	0	0,00
Doença de Hodgkin (C81)	1	0,20	0	0,00
Leucemia linfóide (C91)	3	0,59	0	0,00
Leucemia mieloide (C92)	2	0,39	2	7,69
Tireotoxicose, hipotireoidismo e deficiência de iodo (E01 a E05)	0	0,00	0	0,00
Diabetes Mellitus (E10 a E14)	15	2,95	2	7,69
Obesidade (E66)	3	0,59	0	0,00

Psicose alcoólica e outros transtornos do álcool (F10; I42.6; K29.2; K70; k86.0)	16	3,14	0	0,00
Epilepsia e estado de mal epilético (G40 a G41)	1	0,20	0	0,00
Doenças hipertensivas, exceto hipertensão secundária (I10 a I13)	13	2,55	1	3,85
Doença isquêmica do coração (I20 a I25)	36	7,07	2	7,69
Aterosclerose (I70)	0	0,00	0	0,00
Insuficiência cardíaca (I50)	6	1,18	0	0,00
Doenças cerebrovasculares (I60 a I69)	39	7,66	2	7,69
Doenças crônicas das vias aéreas inferiores e edema pulmonar, não especificado de outra forma (J40 a J47; J81)	13	2,55	0	0,00
Úlceras gástrica, duodenal, péptica de localização não especificada e gastrojejunal (K25 a K28)	2	0,39	0	0,00
Apendicite aguda (K35)	0	0,00	0	0,00
Doenças pulmonares devidas a agentes externos (J60 a J70)	4	0,79	1	3,85
Hérnias, íleo paralítico e obstrução intestinal sem hérnia (K40 a K46; K56)	3	0,59	0	0,00
Transtornos da vesícula biliar e das vias biliares (K80 a K83)	1	0,20	0	0,00
Insuficiência renal crônica (N18)	4	0,79	1	3,85
<b>1.4 Reduzíveis por ações adequadas de prevenção, controle e atenção às causas de morte materna</b>	<b>Nº</b>	<b>%</b>	<b>Nº</b>	<b>%</b>
Gravidez, do parto e do puerpério, exceto assistência materna por outras complicações ligadas predominantemente à gravidez (O00 a O26; O29 a O99)	0	0,00	0	0,00
<b>1.5 Reduzíveis por ações intersetoriais adequadas de promoção à saúde, prevenção e atenção às causas externas (acidentais e violências)</b>	<b>Nº</b>	<b>%</b>	<b>Nº</b>	<b>%</b>
Acidentes de transporte (V01 a V99)	15	2,95	0	0,00
Quedas (W00 a W19)	6	1,18	0	0,00
Afogamento e submersão acidentais (W65 a W74)	0	0,00	0	0,00
Exposição ao fumo, ao fogo e às chamas (X00 a X09)	0	0,00	0	0,00
Envenenamento/ intoxicação acidental por exposição a substâncias nocivas (X40 a X49)	0	0,00	0	0,00
Lesões autoprovocadas intencionalmente (X60 a X84)	5	0,98	1	3,85
Agressões (X85 a Y09)	4	0,79	0	0,00
Intervensões legais e operações de guerra (Y35 a Y36)	0	0,00	0	0,00
Acidentes ocorridos em pacientes durante a prestação de cuidados médicos e cirúrgicos e Reação anormal em paciente ou complicação tardia causadas por procedimentos cirúrgicos e outros procedimentos médicos sem menção de acidente ao tempo do procedimento (Y60 a Y69; Y83 a Y84)	0	0,00	0	0,00
Incidentes adversos durante atos diagnósticos ou terapêuticos associados ao uso de dispositivos médicos (Y70 a Y82)	0	0,00	0	0,00
Exposição a forças mecânicas inanimadas (W20 a W49)	0	0,00	0	0,00
Exposição a forças mecânicas animadas (W50 a W64)	0	0,00	0	0,00
Outros riscos acidentais à respiração (W75 a W84)	0	0,00	0	0,00
Exposição a corrente elétrica, a radiação e a temperatura e pressão extremas do ar ambiental (W85 a W99)	0	0,00	0	0,00
Contato com uma fonte de calor e com substâncias quentes (X10 a X19)	0	0,00	0	0,00
Contato com animais e plantas venenosas (X20 a X29)	0	0,00	0	0,00
Exposição às forças da natureza (X30 a X39)	0	0,00	0	0,00
Exposição acidental a outros fatores e aos não especificados (X58 a X59)	0	0,00	0	0,00



Efeitos adversos de drogas, medicamentos e substâncias biológicas usadas com finalidade terapêutica (Y40 a Y59)	0	0,00	0	0,00
Eventos (fatos) cuja intenção é indeterminada (Y10 a Y34)	16	3,14	0	0,00
<b>2. Causas mal-definidas</b>	<b>Nº</b>	<b>%</b>	<b>Nº</b>	<b>%</b>
Causas mal definidas (R00 a R99, exceto R95)	62	12,18	3	11,54
<b>3. Demais causas (não claramente evitáveis)</b>	<b>Nº</b>	<b>%</b>	<b>Nº</b>	<b>%</b>
As demais causas de morte	117	22,99	7	26,92
<b>TOTAL</b>	<b>509</b>	<b>100,00</b>	<b>26</b>	<b>100,00</b>

Fonte: SMS/DEVISA – SIM, 2019. Acesso em: 04/03/2020.

### 3.2.4 DOENÇAS DE NOTIFICAÇÃO COMPULSÓRIA

Segundo a Portaria 204, de 17 de fevereiro de 2016, as doenças de notificação compulsória são aquelas onde é obrigatória a sua notificação por médicos, profissionais de saúde ou responsáveis por estabelecimentos de saúde à autoridades sanitárias, e elas podem ser de notificação compulsória imediata, quando precisam ser realizadas em até 24 horas, a partir do conhecimento de sua ocorrência, ou podem ser de notificação compulsória semanal, quando precisam ser realizadas em até 7 dias a partir do conhecimento de sua ocorrência<sup>31</sup>.

É importante a notificação compulsória de algumas doenças devido a sua magnitude, seu potencial de disseminação, sua severidade e sua relevância.

#### 3.2.4.1 Doenças e Agravos Não Transmissíveis (DANT)

As doenças e agravos não transmissíveis são muito abrangentes, alguns exemplos são as doenças cardiovasculares, doenças crônicas degenerativas, transtornos de natureza mental e agravos decorrentes de causas externas, como acidentes, violências e envenenamentos<sup>32</sup>. Algumas delas são de notificação compulsória, como as violências e as intoxicações exógenas.

##### 3.2.4.1.1 Intoxicação Exógena

A intoxicação exógena é causada por agentes tóxicos, que em determinadas concentrações no organismo resultam em efeitos nocivos, e podem ser detectados por meio de exames laboratoriais e manifestações clínicas. Esses agentes tóxicos podem ser de uso industrial, doméstico, agrícola, entre outros, e por muitas vezes há o mau uso e abuso destes, para tentativas de suicídios<sup>33,34</sup>.

As **tabela 48 e 49** mostram os casos de intoxicações exógenas que foram

notificadas, por sexo, número bruto, percentual, e por unidades de saúde, no período de janeiro a junho e de julho a dezembro de 2019.

**Tabela 48: Intoxicação exógena por sexo, número bruto e percentual, por unidades de saúde, no período de janeiro a junho de 2019.**

Doenças e Agravos Não Transmissíveis					
UNIDADES DE SAÚDE	Intoxicação Exógena CID 10 - T659				
	MASCULINO		FEMININO		TOTAL
	Nº	%	Nº	%	Nº
Catanduva	27	32,53	56	67,47	83
<b>UBS Francisco Lopes Ladeira (Salles)</b>	<b>3</b>	<b>37,50</b>	<b>5</b>	<b>62,50</b>	<b>8</b>
UBS Luis Carlos Figueiredo Malheiros (Central)	4	44,44	5	55,56	9
UBS Diomar José dos Santos (Glória)	2	40,00	3	60,00	5
UBS José Barrionuevo (Soto)	3	23,08	10	76,92	13
UBS Vicente Bucchianeri (Vertoni)	2	20,00	8	80,00	10
USF Napoleão Pellicano (Alpino)	1	50,00	1	50,00	2
USF Milton Maguollo (Bom Pastor)	0	0,00	3	100,00	3
USF Sergio da Costa Peres (Del Rey)	0	0,00	1	100,00	1
USF Jose Rocha (Gavioli equipe I)	3	75,00	1	25,00	4
USF Jose Rocha (Gavioli equipe II)	0	0,00	1	100,00	1
USF Jose Ramiro Madeira (Euclides)	0	0,00	1	100,00	1
USF Alcione Nasorri (Solo equipe I)	0	0,00	0	0,00	0
USF Alcione Nasorri (Solo equipe II)	0	0,00	1	100,00	1
USF Alcione Nasorri (Solo equipe III)	3	100,00	0	0,00	3
USF Armino Mastrocola (Santa Rosa)	0	0,00	1	100,00	1
USF Athos Procópio de Oliveira (Imperial)	1	33,33	2	66,67	3
USF Carlos Roberto Surian (Nova Catanduva equipe I)	1	50,00	1	50,00	2
USF Carlos Roberto Surian (Nova Catanduva equipe II)	1	50,00	1	50,00	2
USF Carlos Eduardo Bauab (Theodoro)	0	0,00	2	100,00	2
USF Geraldo Mendonça Uchoa (Lunardelli)	0	0,00	2	100,00	2
USF Joao Miguel Calil (Santo Antonio)	0	0,00	0	0,00	0
USF Jose Pio Nogueira de Sá (Gabriel Hernandes)	0	0,00	0	0,00	0
USF Michel Curi (Nosso Teto equipe I)	0	0,00	1	100,00	1
USF Michel Curi (Nosso Teto equipe II)	0	0,00	1	100,00	1
USF Olavo Barros (Monte Líbano)	1	50,00	1	50,00	2
USF Sergio Banhos (Pachá)	1	33,33	2	66,67	3
USF Gesabel Clemente Marques de la Haba (Pedro Nechar)	0	0,00	1	100,00	1
USF Isabel Ettruri (Flamingo equipe I)	0	0,00	1	100,00	1
USF Isabel Ettruri (Flamingo equipe II)	1	100,00	0	0,00	1

Fonte: SMS/DEVISA – SINAN, 2019. Acesso em: 30/07/19.

Tabela 49: Intoxicação exógena por sexo, número bruto e percentual, por unidades de saúde, no período de julho a dezembro de 2019.

Doenças e Agravos Não Transmissíveis					
UNIDADES DE SAÚDE	Intoxicação Exógena CID 10 - T659				
	MASCULINO		FEMININO		TOTAL
	Nº	%	Nº	%	Nº
Catanduva	48	33,33	96	66,67	144
<b>UBS Francisco Lopes Ladeira (Salles)</b>	<b>6</b>	<b>46,15</b>	<b>7</b>	<b>53,85</b>	<b>13</b>
UBS Luis Carlos Figueiredo Malheiros (Central)	5	41,67	7	58,33	12
UBS Diomar José dos Santos (Glória)	1	20,00	4	80,00	5
UBS José Barrionuevo (Soto)	2	20,00	8	80,00	10
UBS Vicente Bucchianeri (Vertoni)	2	40,00	3	60,00	5
USF Napoleão Pelicano (Alpino)	2	66,67	1	33,33	3
USF Milton Maguollo (Bom Pastor)	3	75,00	1	25,00	4
USF Sergio da Costa Perez (Del Rey)	0	0,00	1	100,00	1
USF Jose Rocha (Gavioli equipe I)	1	50,00	1	50,00	2
USF Jose Rocha (Gavioli equipe II)	3	50,00	3	50,00	6
USF Jose Ramiro Madeira (Euclides)	0	0,00	3	100,00	3
USF Alcione Nassori (Solo equipe I)	0	0,00	12	100,00	12
USF Alcione Nassori (Solo equipe II)	2	33,33	4	66,67	6
USF Alcione Nassori (Solo equipe III)	2	50,00	2	50,00	4
USF Armindo Mastrocola (Santa Rosa)	1	50,00	1	50,00	2
USF Athos Procópio de Oliveira (Imperial)	1	50,00	1	50,00	2
USF Carlos Roberto Surian (Nova Catanduva equipe I)	1	16,67	5	83,33	6
USF Carlos Roberto Surian (Nova Catanduva equipe II)	2	66,67	1	33,33	3
USF Carlos Eduardo Bauab (Theodoro)	1	50,00	1	50,00	2
USF Geraldo Mendonça Uchoa (Lunardelli)	2	20,00	8	80,00	10
USF Joao Miguel Calil (Santo Antonio)	3	60,00	2	40,00	5
USF Jose Pio Nogueira de Sá (Gabriel Hernandes)	1	100,00	0	0,00	1
USF Michel Curi (Nosso Teto equipe I)	1	33,33	2	66,67	3
USF Michel Curi (Nosso Teto equipe II)	0	0,00	2	100,00	2
USF Olavo Barros (Monte Líbano)	2	40,00	3	60,00	5
USF Sergio Banhos (Pachá)	2	25,00	6	75,00	8
USF Gesabel Clemente Marques de la Habla (Pedro Nechar)	1	33,33	2	66,67	3
USF Isabel Etturi (Flamingo equipe I)	1	20,00	4	80,00	5
USF Isabel Etturi (Flamingo equipe II)	0	0,00	1	100,00	1

Fonte: SMS/DEVISA – SINAN, 2019. Acesso em: 03/04/2020.

A **tabela 50** mostra os agentes tóxicos que foram utilizados, e que geraram uma intoxicação exógena, por número bruto, percentual e classificação, no município de Catanduva, no período de janeiro a junho de 2019. O total foi de 163 substâncias, no 1º semestre. A **tabela 51** os agentes tóxicos que foram utilizados no 2º semestre, do período de julho a dezembro de 2019. O total de substâncias do 2º semestre foi de 221.

Tabela 50: Agentes tóxicos que foram utilizados e que causaram intoxicação exógena, por número bruto, percentual e classificação, no município de Catanduva, no período de janeiro a junho de 2019.

INTOXICAÇÃO EXÓGENA - AGENTES TÓXICOS											
<b>MEDICAMENTOS</b>			ALODIPINO	1	0,61	OLANZAPINA	1	0,61	<b>PRODUTO DE USO DOMICILIAR</b>		
<b>AGENTE TÓXICO</b>	<b>Nº</b>	<b>%</b>	ALOPURINOL	1	0,61	OMEPRAZOL	1	0,61	<b>AGENTE TÓXICO</b>	<b>Nº</b>	<b>%</b>
CLONAZEPAN	21	12,88	ALPRAZOLAM	1	0,61	PAROXEDINA	1	0,61	AGUA SANITARIA	2	1,23
RIVOTRIL	10	6,13	ANAFRANYL	1	0,61	PONDERA	1	0,61	CONFORT	1	0,61
DIAZEPAN	7	4,29	AROPAX	1	0,61	PROMAZINA	1	0,61	LIMPA ALUMINIO	1	0,61
DEPAKENE	5	3,07	BROMOPRIDA	1	0,61	PROMETAZINA	1	0,61	<b>PRODUTO QUÍMICO DE USO INDUSTRIAL</b>		
DIPIRONA	5	3,07	BUSCOFEM	1	0,61	QUETIAPINA	1	0,61	<b>AGENTE TÓXICO</b>	<b>Nº</b>	<b>%</b>
SERTRALINA	5	3,07	CAPTOPRIL	1	0,61	RESFEDRYL	1	0,61	CROMO	1	0,61
AMITRIPITILINA	4	2,45	CARBONATO DE LITIO	1	0,61	RISPERIDOL	1	0,61	<b>DROGAS DE ABUSO</b>		
LOSARTANA	4	2,45	CARVEDILOL	1	0,61	SIBUTRAMINA	1	0,61	COCAINA	1	0,61
FLUOXETINA	3	1,84	CICLOBENZAPRINA	1	0,61	STILNAX	1	0,61	<b>PLANTA TÓXICAS</b>		
AMPLICTIL	2	1,23	CIPROFLOXACINO	1	0,61	TEGRETOL	1	0,61	<b>AGENTE TÓXICO</b>	<b>Nº</b>	<b>%</b>
BEROTEC	2	1,23	CITALOPRAN	1	0,61	TOPIRAMATO	1	0,61	PLANTA	1	0,61
BUPROPIONA	2	1,23	CLAVULIN	1	0,61	TORSILAX	1	0,61	<b>ALIMENTO E BEBIDA</b>		
CARBAMAZEPINA	2	1,23	DICLOFENACO	1	0,61	TRAPINAL	1	0,61	<b>AGENTE TÓXICO</b>	<b>Nº</b>	<b>%</b>
CLOMIPRAMINA	2	1,23	DORFLEX	1	0,61	VENLAFAXINA	1	0,61	CONHAQUE	1	0,61
ESCITALOPRAM	2	1,23	DORILEN	1	0,61	VONAL	1	0,61	PINGA	1	0,61
IBUPROFENO	2	1,23	FLANDERIL	1	0,61	<b>AGROTÓXICO/USO AGRÍCOLA</b>		<b>OUTRO</b>			
LORAX	2	1,23	GLICAZIDA	1	0,61	<b>AGENTE TÓXICO</b>	<b>Nº</b>	<b>%</b>	<b>AGENTE TÓXICO</b>	<b>Nº</b>	<b>%</b>
METFORMINA	2	1,23	GLUCOSAMINA	1	0,61	ABAMEX	1	0,61	ETANOL	1	0,61
PROPANOLOL	2	1,23	HALDOL	1	0,61	GLIFOSATO 2,4	1	0,61	ETANOL COMBUSTIVEL	1	0,61
RISPERIDONA	2	1,23	HALOPERIDOL	1	0,61	MUSTANG	1	0,61	FIPRONIL	1	0,61
VALIUM	2	1,23	HIDROCLOROTIAZIDA	1	0,61	<b>AGROTÓXICO/USO DOMÉSTICO</b>		VENENO PARA CUPIM			
ZOLDIPEM	2	1,23	INSULINA NPH	1	0,61	<b>AGENTE TÓXICO</b>	<b>Nº</b>	<b>%</b>	<b>NÃO INFORMADO</b>		
AAS	1	0,61	LORATADINA	1	0,61	CHUMBINHO	1	0,61	NÃO INFORMADO	10	6,13
ACICLOVIR	1	0,61	NIMESULIDA	1	0,61	VENENO DE RATO	1	0,61	<b>TOTAL DE AGENTES TÓXICOS</b>	<b>163</b>	<b>100,00</b>

Fonte: SMS/DEVISA – SINAN, 2019. Acesso em: 30/07/19.

Tabela 51: Agentes tóxicos que foram utilizados e que causaram intoxicação exógena, por número bruto, percentual e classificação, no município de Catanduva, no período de julho a dezembro de 2019.

INTOXICAÇÃO EXÓGENA - AGENTES TÓXICOS											
<b>MEDICAMENTOS</b>			VENLAFLEXINA	2	0,90	KELLMAT	1	0,45	INSETICIDA DE BARATA	1	0,45
<b>AGENTE TÓXICO</b>	<b>Nº</b>	<b>%</b>	ZOLDIPEN	2	0,90	LEVOZINI	1	0,45	RATICIDA MAO BRANCA	1	0,45
CLONAZEPAN	35	15,84	BUPROPIONA	2	0,90	LORAX	1	0,45	REPELENTE OFF	1	0,45
DIAZEPAN	20	9,05	AMPLICTIL	1	0,45	MIRTAZAPINA	1	0,45	VENENO PARA CARRAPATO	1	0,45
RIVOTRIL	13	5,88	ANLODIPINO	1	0,45	NALTREXONA	1	0,45	<b>PRODUTO DE USO DOMICILIAR</b>		
CARBAMAZEPINA	10	4,52	ANSITEC	1	0,45	OMEPRAZOL	1	0,45	<b>AGENTE TÓXICO</b>	<b>Nº</b>	<b>%</b>
SERTRALINA	6	2,71	AZITROMICINA	1	0,45	OXICARBAZEPINA	1	0,45	QUEROSENE	2	0,90
AMITRIPTILINA	5	2,26	BIPERIDENO	1	0,45	PACO	1	0,45	AGUA SANITARIA	1	0,45
DEPAKENE	5	2,26	BROMAZEPAM	1	0,45	PANTOPRAZOL	1	0,45	DESINFETANTE	1	0,45
LOSARTANA	4	1,81	CARBOLITIUM	1	0,45	PAROXETINA	1	0,45	DETERGENTE	1	0,45
ALPRAZOLAN	3	1,36	CEFALEXINA	1	0,45	PONSTAN	1	0,45	KIBOA	1	0,45
AMYTRIL	3	1,36	CIPROFLOXACINO	1	0,45	PREDINISONA	1	0,45	SABAO EM PO	1	0,45
DORFLEX	3	1,36	CLOPIDOGREL	1	0,45	RAZAPINA	1	0,45	DESENGRAXANTE	1	0,45
NIMESULIDA	3	1,36	DAFORIN	1	0,45	STILMAX	1	0,45	<b>PRODUTO QUÍMICO DE USO INDUSTRIAL</b>		
PARACETAMOL	3	1,36	DOMPIREX	1	0,45	TERMOGENICOS	1	0,45	<b>AGENTE TÓXICO</b>	<b>Nº</b>	<b>%</b>
QUETIAPINA	3	1,36	DONAREN RETARD	1	0,45	TOPIRAMATO	1	0,45	ACIDO	1	0,45
TEGRETOL	3	1,36	ENALAPRIL	1	0,45	TYLENOL	1	0,45	ACIDO PERACETICO	1	0,45
ANAFRANIL	2	0,90	ESCITALOPRAM	1	0,45	UNINALTRES	1	0,45	LIQUIDO DE NEON	1	0,45
DIPIRONA	2	0,90	EXELON	1	0,45	VENLIFIT	1	0,45	<b>DROGAS DE ABUSO</b>		
FLUOXETINA	2	0,90	FENERGAN	1	0,45	ZILEPAM	1	0,45	<b>AGENTE TÓXICO</b>	<b>Nº</b>	<b>%</b>
GLIFAGE	2	0,90	FENITOINA	1	0,45	<b>AGROTÓXICO/USO AGRÍCOLA</b>			COCAINA	3	1,36
IBUPROFENO	2	0,90	FRONTAL	1	0,45	<b>AGENTE TÓXICO</b>	<b>Nº</b>	<b>%</b>	ALCOOL ETILICO	1	0,45
LONGACTIL	2	0,90	FUROSEMIDA	1	0,45	MATA MATO GLIFOSATO	1	0,45	BEBIDA ALCOOLICA	1	0,45
NEOSORO	2	0,90	GLIBENCALIMIDA	1	0,45	<b>AGROTÓXICO/USO DOMÉSTICO</b>			MACONHA	1	0,45
NEOZINE	2	0,90	HIDROCLOROTIAZIDA	1	0,45	<b>AGENTE TÓXICO</b>	<b>Nº</b>	<b>%</b>	<b>NÃO INFORMADO</b>		
RISPERIDONA	2	0,90	IMIPRAMINA	1	0,45	CHUMBINHO	3	1,36	NÃO INFORMADO	5	2,26
VALIUM	2	0,90	ODO	1	0,45	VENENO DE FORMIGA	2	0,90	<b>TOTAL DE AGENTES TÓXICOS</b>	<b>221</b>	<b>100,00</b>

Fonte: SMS/DEVISA – SINAN, 2019. Acesso em: 06/04/2020.

### 3.2.4.1.2 Violência

Segundo a Organização Mundial de Saúde a violência é “o uso intencional da força física ou do poder, real ou em ameaça, contra si próprio, contra outra pessoa, ou contra um grupo ou uma comunidade, que resulte ou tenha grande possibilidade de resultar em lesão, morte, dano psicológico, deficiência de desenvolvimento ou privação”<sup>35</sup>. Existem vários tipos de violência, como a violência física, estrutural, de gênero, intrafamiliar, doméstica, moral, patrimonial, psicológica, sexual e auto infligida.

A **tabela 52** mostra o número de casos de violência notificados, por sexo, número, percentual e unidades de saúde, no período de janeiro a junho de 2019.

Neste período em Catanduva, foram notificados 123 casos de violência, sendo 103 (83,74%) femininos e 20 (16,26%) masculinos, e dentre esses casos foram notificados 5 casos de estupro e 2 casos de abuso sexual infantil. Na área de abrangência da UBS Dr. Francisco Lopes Ladeira foram notificados 5 casos de violência, sendo um caso de estupro.

**Tabela 52: Casos notificados de violência por sexo, número bruto, percentual, e por unidades de saúde, no período de janeiro a junho de 2019.**

Doenças e Agravos Não Transmissíveis					
UNIDADES DE SAÚDE	VIOLÊNCIA - CID 10 -Y09				
	MASCULINO		FEMININO		TOTAL
	Nº	%	Nº	%	Nº
Catanduva	20	16,26	103	83,74	123
<b>UBS Francisco Lopes Ladeira (Salles)</b>	<b>1</b>	<b>20,00</b>	<b>4</b>	<b>80,00</b>	<b>5</b>
UBS Luis Carlos Figueiredo Malheiros (Central)	2	16,67	10	83,33	12
UBS Diomar José dos Santos (Glória)	0	0,00	4	100,00	4
UBS José Barrionuevo (Soto)	2	12,50	14	87,50	16
UBS Vicente Bucchianeri (Vertoni)	1	12,50	7	87,50	8
USF Napoleão Pellicano (Alpino)	3	37,50	5	62,50	8
USF Milton Maguollo (Bom Pastor)	0	0,00	4	100,00	4
USF Sergio da Costa Peres (Del Rey)	0	0,00	2	100,00	2
USF Jose Rocha (Gavioli equipe I)	0	0,00	2	100,00	2
USF Jose Rocha (Gavioli equipe II)	2	66,67	1	33,33	3
USF Jose Ramiro Madeira (Euclides)	0	0,00	3	100,00	3
USF Alcione Nasorri (Solo equipe I)	2	66,67	1	33,33	3
USF Alcione Nasorri (Solo equipe II)	0	0,00	5	100,00	5
USF Alcione Nasorri (Solo equipe III)	1	33,33	2	66,67	3
USF Armindo Mastrocola (Santa Rosa)	0	0,00	6	100,00	6
USF Athos Procópio de Oliveira (Imperial)	0	0,00	2	100,00	2

USF Carlos Roberto Surian (Nova Catanduva equipe I)	0	0,00	6	100,00	6
USF Carlos Roberto Surian (Nova Catanduva equipe II)	0	0,00	1	100,00	1
USF Carlos Eduardo Bauab (Theodoro)	4	66,67	2	33,33	6
USF Geraldo Mendonça Uchoa (Lunardelli)	0	0,00	3	100,00	3
USF Joao Miguel Calil (Santo Antonio)	0	0,00	0	0,00	0
USF Jose Pio Nogueira de Sá (Gabriel Hernandes)	0	0,00	4	100,00	4
USF Michel Curi (Nosso Teto equipe I)	0	0,00	1	100,00	1
USF Michel Curi (Nosso Teto equipe II)	0	0,00	1	100,00	1
USF Olavo Barros (Monte Líbano)	0	0,00	4	100,00	4
USF Sergio Banhos (Pachá)	0	0,00	5	100,00	5
USF Gesabel Clemente Marques de la Haba (Pedro Nechar)	1	33,33	2	66,67	3
USF Isabel Ettruri (Flamingo equipe I)	0	0,00	1	100,00	1
USF Isabel Ettruri (Flamingo equipe II)	1	50,00	1	50,00	2

Fonte: SMS/DEVISA – SINAN, 2019. Acesso em: 30/07/19.

A **tabela 53** mostra o número de casos de violência notificados, por sexo, número, percentual e unidades de saúde, no período de julho a dezembro de 2019.

Neste período em Catanduva, foram notificados 181 casos de violência, sendo 131 (72,38%) femininos e 50 (27,78%) masculinos, e dentre esses casos foram notificados 2 casos de estupro e 1 tentativa de abuso sexual infantil. Na área de abrangência da UBS Dr. Francisco Lopes Ladeira foram notificados 11 casos de violência.

**Tabela 53: Casos notificados de violência por sexo, número bruto, percentual, e por unidades de saúde, no período de julho a dezembro de 2019.**

Doenças e Agravos Não Transmissíveis					
UNIDADES DE SAÚDE	VIOLÊNCIA - CID 10 -Y09				
	MASCULINO		FEMININO		TOTAL
	Nº	%	Nº	%	Nº
Catanduva	50	27,78	131*	72,38	181
<b>UBS Francisco Lopes Ladeira (Salles)</b>	<b>5</b>	<b>45,45</b>	<b>6</b>	<b>54,55</b>	<b>11</b>
UBS Luis Carlos Figueiredo Malheiros (Central)	6	46,15	7	53,85	13
UBS Diomar José dos Santos (Glória)	0	0,00	7	100,00	7
UBS José Barrionuevo (Soto)	3	21,43	11	78,57	14
UBS Vicente Bucchianeri (Vertoni)	2	28,57	5	71,43	7
USF Napoleão Pelicano (Alpino)	2	28,57	5	71,43	7
USF Milton Maguollo (Bom Pastor)	4	100,00	0	0,00	4
USF Sergio da Costa Perez (Del Rey)	0	0,00	2	100,00	2
USF Jose Rocha (Gavioli equipe I)	0	0,00	3	100,00	3
USF Jose Rocha (Gavioli equipe II)	3	60,00	2	40,00	5
USF Jose Ramiro Madeira (Euclides)	1	16,67	5	83,33	6
USF Alcione Nassori (Solo equipe I)	0	0,00	15	100,00	15
USF Alcione Nassori (Solo equipe II)	2	20,00	8	80,00	10
USF Alcione Nassori (Solo equipe III)	1	20,00	4	80,00	5
USF Armindo Mastrocola (Santa Rosa)	1	25,00	3	75,00	4

USF Athos Procópio de Oliveira (Imperial)	0	0,00	1	100,00	1
USF Carlos Roberto Surian (Nova Catanduva equipe I)	3	33,33	6	66,67	9
USF Carlos Roberto Surian (Nova Catanduva equipe II)	5	71,43	2	28,57	7
USF Carlos Eduardo Bauab (Theodoro)	1	33,33	2	66,67	3
USF Geraldo Mendonça Uchoa (Lunardelli)	2	18,18	9	81,82	11
USF Joao Miguel Calil (Santo Antonio)	3	60,00	2	40,00	5
USF Jose Pio Nogueira de Sá (Gabriel Hernandes)	0	0,00	0	0,00	0
USF Michel Curi (Nosso Teto equipe I)	0	0,00	2	100,00	2
USF Michel Curi (Nosso Teto equipe II)	0	0,00	3	100,00	3
USF Olavo Barros (Monte Líbano)	2	25,00	6	75,00	8
USF Sergio Banhos (Pachá)	1	12,50	7	87,50	8
USF Gesabel Clemente Marques de la Habla (Pedro Nechar)	1	25,00	3	75,00	4
USF Isabel Etturi (Flamingo equipe I)	1	33,33	2	66,67	3
USF Isabel Etturi (Flamingo equipe II)	1	33,33	2	66,67	3

Fonte: SMS/DEVISA – SINAN, 2019. Acesso em: 07/04/2020.

\*1 endereço não foi informado, não sendo possível identificar qual a unidade que a pessoa pertencia.

### 3.2.4.1.3 Suicídio

O suicídio é um problema complicado, pois muitas vezes é subnotificado ou classificado de forma equivocada, dificultando saber os números reais de casos. Ele resulta de diversos fatores como biológicos, psicológicos, sociais, culturais e ambientais, e apesar de serem evitáveis, os números vem crescendo dia após dia. Seus efeitos não param somente nas pessoas que cometeram o ato, mas atingem também os amigos e familiares das vítimas, pois convivem com o fato de saber que seu familiar ou amigo, tirou a própria vida.

A prevenção do suicídio, apesar de difícil, é possível. É necessário identificar as pessoas que estão em risco e entender as circunstâncias que fazem com que elas tenham o desejo de tirar a própria vida, e a partir disso, estruturar intervenções com apoio de especialistas e da família. A disseminação de informação e a consciencialização sobre o suicídio, são elementos essenciais para o sucesso de programas de prevenção do suicídio<sup>36</sup>.

A **tabela 54 e 55** mostram os números brutos das tentativas de suicídio, por sexo, faixa etária e unidades de saúde, no período de janeiro a junho e julho a dezembro de 2019, respectivamente.



Tabela 54: Número bruto de tentativas de suicídio notificadas, por sexo e faixa etária, por unidades de saúde, no período de janeiro a junho de 2019.

UNIDADES DE SAÚDE	SEXO	NOTIFICAÇÕES DE TENTATIVA DE SUICIDIO POR FAIXA ETÁRIA											
		0-9	10-19	20-29	30-39	40-49	50-59	60-69	70-79	80-89	90 +	IGNORADO	TOTAL
		Nº	Nº	Nº	Nº	Nº	Nº	Nº	Nº	Nº	Nº	Nº	Nº
Catanduva	MASCULINO	0	2	4	4	3	1	1	0	0	0	0	15
	FEMININO	0	11	11	12	8	3	1	1	0	0	1	48
UBS Francisco Lopes Ladeira (Salles)	MASCULINO	0	1	0	0	0	0	0	0	0	0	0	1
	FEMININO	0	0	1	0	0	0	1	1	0	0	0	3
UBS Luis Carlos Figueiredo Malheiros (Central)	MASCULINO	0	0	0	0	1	0	0	0	0	0	0	1
	FEMININO	0	1	1	0	1	1	0	0	0	0	0	4
UBS Diomar José dos Santos (Glória)	MASCULINO	0	0	0	0	0	0	0	0	0	0	0	0
	FEMININO	0	0	1	0	3	0	0	0	0	0	0	4
UBS José Barrionuevo (Soto)	MASCULINO	0	0	1	0	1	0	0	0	0	0	0	2
	FEMININO	0	4	2	2	0	0	0	0	0	0	1	9
UBS Vicente Bucchianeri (Vertoni)	MASCULINO	0	0	0	1	0	0	0	0	0	0	0	1
	FEMININO	0	0	2	3	0	0	0	0	0	0	0	5
USF Napoleão Pellicano (Alpino)	MASCULINO	0	0	0	0	0	0	0	0	0	0	0	0
	FEMININO	0	0	0	1	0	0	0	0	0	0	0	1
USF Milton Maguollo (Bom Pastor)	MASCULINO	0	0	0	0	0	0	0	0	0	0	0	0
	FEMININO	0	0	0	1	0	0	0	0	0	0	0	1
USF Sergio da Costa Peres (Del Rey)	MASCULINO	0	0	0	0	0	0	0	0	0	0	0	0
	FEMININO	0	0	0	1	0	0	0	0	0	0	0	1
USF Jose Rocha (Gavioli equipe I)	MASCULINO	0	0	0	0	0	0	0	0	0	0	0	0
	FEMININO	0	0	0	0	0	0	0	0	0	0	0	0
USF Jose Rocha (Gavioli equipe II)	MASCULINO	0	0	0	2	0	0	0	0	0	0	0	2
	FEMININO	0	0	0	0	0	0	0	0	0	0	0	0
USF Jose Ramiro Madeira (Euclides)	MASCULINO	0	0	0	0	0	0	0	0	0	0	0	0
	FEMININO	0	2	0	0	0	0	0	0	0	0	0	2
USF Alcione Nasorri (Solo equipe I)	MASCULINO	0	0	1	1	0	0	0	0	0	0	0	2
	FEMININO	0	0	0	0	0	0	0	0	0	0	0	0
USF Alcione Nasorri (Solo equipe II)	MASCULINO	0	0	0	0	0	0	0	0	0	0	0	0
	FEMININO	0	1	1	0	1	0	0	0	0	0	0	3

USF Alcione Nasorri (Solo equipe III)	MASCULINO	0	0	1	0	0	0	0	0	0	0	0	1
	FEMININO	0	0	0	1	0	0	0	0	0	0	0	1
USF Armindo Mastrocola (Santa Rosa)	MASCULINO	0	0	0	0	0	0	0	0	0	0	0	0
	FEMININO	0	0	0	0	0	1	0	0	0	0	0	1
USF Athos Procópio de Oliveira (Imperial)	MASCULINO	0	0	0	0	0	0	0	0	0	0	0	0
	FEMININO	0	0	1	0	1	0	0	0	0	0	0	2
USF Carlos Roberto Surian (Nova Catanduva equipe I)	MASCULINO	0	0	0	0	0	0	0	0	0	0	0	0
	FEMININO	0	0	0	0	1	0	0	0	0	0	0	1
USF Carlos Roberto Surian (Nova Catanduva equipe II)	MASCULINO	0	0	0	0	0	0	0	0	0	0	0	0
	FEMININO	0	1	0	0	0	0	0	0	0	0	0	1
USF Carlos Eduardo Bauab (Theodoro)	MASCULINO	0	1	1	0	1	0	0	0	0	0	0	3
	FEMININO	0	0	0	0	0	0	0	0	0	0	0	0
USF Geraldo Mendonça Uchoa (Lunardelli)	MASCULINO	0	0	0	0	0	0	0	0	0	0	0	0
	FEMININO	0	1	0	1	0	0	0	0	0	0	0	2
USF Joao Miguel Calil (Santo Antonio)	MASCULINO	0	0	0	0	0	0	0	0	0	0	0	0
	FEMININO	0	0	0	0	0	0	0	0	0	0	0	0
USF Jose Pio Nogueira de Sá (Gabriel Hernandes)	MASCULINO	0	0	0	0	0	0	0	0	0	0	0	0
	FEMININO	0	0	0	0	0	0	0	0	0	0	0	0
USF Michel Curi (Nosso Teto equipe I)	MASCULINO	0	0	0	0	0	0	0	0	0	0	0	0
	FEMININO	0	0	0	0	1	0	0	0	0	0	0	1
USF Michel Curi (Nosso Teto equipe II)	MASCULINO	0	0	0	0	0	0	0	0	0	0	0	0
	FEMININO	0	0	0	0	0	0	0	0	0	0	0	0
USF Olavo Barros (Monte Líbano)	MASCULINO	0	0	0	0	0	0	0	0	0	0	0	0
	FEMININO	0	0	0	2	0	0	0	0	0	0	0	2
USF Sergio Banhos (Pachá)	MASCULINO	0	0	0	0	0	0	0	0	0	0	0	0
	FEMININO	0	1	1	0	0	0	0	0	0	0	0	2
USF Gesabel Clemente Marques de la Haba (Pedro Nechar)	MASCULINO	0	0	0	0	0	1	0	0	0	0	0	1
	FEMININO	0	0	1	0	0	0	0	0	0	0	0	1
USF Isabel Etruri (Flamingo equipe I)	MASCULINO	0	0	0	0	0	0	0	0	0	0	0	0
	FEMININO	0	0	0	0	0	1	0	0	0	0	0	1
USF Isabel Etruri (Flamingo equipe II)	MASCULINO	0	0	0	0	0	0	1	0	0	0	0	1
	FEMININO	0	0	0	0	0	0	0	0	0	0	0	0

Fonte: SMS/DEVISA – SINAN, 2019. Acesso em: 30/07/19.

Tabela 55: Número bruto de tentativas de suicídio notificadas, por sexo e faixa etária, por unidades de saúde, no período de julho a dezembro de 2019.

UNIDADES DE SAÚDE	SEXO	NOTIFICAÇÕES DE TENTATIVA DE SUICÍDIO POR FAIXA ETÁRIA											
		0-9	10-19	20-29	30-39	40-49	50-59	60-69	70-79	80-89	90+	IG	TOTAL
		Nº	Nº	Nº	Nº	Nº	Nº	Nº	Nº	Nº	Nº	Nº	Nº
Catanduva	MASCULINO	0	10	5	8	6	5	3	0	0	0	0	37
	FEMININO	0	18	21	28	8	3	2	0	0	0	0	80
UBS Francisco Lopes Ladeira (Salles)	MASCULINO	0	1	1	1	0	0	0	0	0	0	0	3
	FEMININO	0	1	0	0	2	0	0	0	0	0	0	3
UBS Luis Carlos Figueiredo Malheiros (Central)	MASCULINO	0	1	1	0	1	2	0	0	0	0	0	5
	FEMININO	0	1	1	1	1	1	0	0	0	0	0	5
UBS Diomar José dos Santos (Glória)	MASCULINO	0	0	0	0	0	0	0	0	0	0	0	0
	FEMININO	0	0	1	2	0	0	0	0	0	0	0	3
UBS José Barrionuevo (Soto)	MASCULINO	0	1	0	0	1	0	0	0	0	0	0	2
	FEMININO	0	2	2	1	1	1	0	0	0	0	0	7
UBS Vicente Bucchianeri (Vertoni)	MASCULINO	0	1	0	1	0	0	0	0	0	0	0	2
	FEMININO	0	0	2	2	1	0	0	0	0	0	0	5
USF Napoleão Pelicano (Alpino)	MASCULINO	0	0	0	2	0	0	0	0	0	0	0	2
	FEMININO	0	1	0	1	0	0	0	0	0	0	0	2
USF Milton Maguollo (Bom Pastor)	MASCULINO	0	1	0	1	0	0	0	0	0	0	0	2
	FEMININO	0	0	0	0	0	0	0	0	0	0	0	0
USF Sergio da Costa Perez (Del Rey)	MASCULINO	0	0	0	0	0	0	0	0	0	0	0	0
	FEMININO	0	0	0	1	0	0	0	0	0	0	0	1
USF Jose Ramiro Madeira (Euclides)	MASCULINO	0	0	0	0	0	0	0	0	0	0	0	0
	FEMININO	0	1	1	0	0	0	1	0	0	0	0	3
USF Jose Rocha (Gavioli equipe I)	MASCULINO	0	0	0	0	0	0	0	0	0	0	0	0
	FEMININO	0	0	0	1	0	0	0	0	0	0	0	1
USF Jose Rocha (Gavioli equipe II)	MASCULINO	0	0	1	0	0	0	2	0	0	0	0	3
	FEMININO	0	0	0	1	0	1	0	0	0	0	0	2
USF Alcione Nassori (Solo equipe I)	MASCULINO	0	0	0	0	0	0	0	0	0	0	0	0
	FEMININO	0	1	0	10	0	0	0	0	0	0	0	11
USF Alcione Nassori (Solo equipe II)	MASCULINO	0	1	0	1	0	0	0	0	0	0	0	2
	FEMININO	0	0	2	1	0	0	1	0	0	0	0	4

USF Alcione Nassori (Solo equipe III)	MASCULINO	0	0	0	0	0	1	0	0	0	0	0	1
	FEMININO	0	0	3	0	0	0	0	0	0	0	0	3
USF Armindo Mastrocola (Santa Rosa)	MASCULINO	0	0	0	1	0	0	0	0	0	0	0	1
	FEMININO	0	0	1	0	1	0	0	0	0	0	0	2
USF Athos Procópio de Oliveira (Imperial)	MASCULINO	0	0	0	0	0	0	0	0	0	0	0	0
	FEMININO	0	0	0	0	0	0	0	0	0	0	0	0
USF Carlos Roberto Surian (Nova Catanduva equipe I)	MASCULINO	0	0	1	0	1	0	0	0	0	0	0	2
	FEMININO	0	0	2	1	0	0	0	0	0	0	0	3
USF Carlos Roberto Surian (Nova Catanduva equipe II)	MASCULINO	0	0	0	0	2	0	0	0	0	0	0	2
	FEMININO	0	0	0	0	1	0	0	0	0	0	0	1
USF Carlos Eduardo Bauab (Theodoro)	MASCULINO	0	0	0	0	0	0	0	0	0	0	0	0
	FEMININO	0	0	0	1	0	0	0	0	0	0	0	1
USF Geraldo Mendonça Uchoa (Lunardelli)	MASCULINO	0	2	0	0	0	0	0	0	0	0	0	2
	FEMININO	0	4	2	0	0	0	0	0	0	0	0	6
USF Joao Miguel Calil (Santo Antonio)	MASCULINO	0	0	1	1	0	0	1	0	0	0	0	3
	FEMININO	0	1	0	0	0	0	0	0	0	0	0	1
USF Jose Pio Nogueira de Sá (Gabriel Hernandez)	MASCULINO	0	0	0	0	0	0	0	0	0	0	0	0
	FEMININO	0	0	0	0	0	0	0	0	0	0	0	0
USF Michel Curi (Nosso Teto equipe I)	MASCULINO	0	0	0	0	0	0	0	0	0	0	0	0
	FEMININO	0	0	1	0	0	0	0	0	0	0	0	1
USF Michel Curi (Nosso Teto equipe II)	MASCULINO	0	0	0	0	0	0	0	0	0	0	0	0
	FEMININO	0	1	0	0	0	0	0	0	0	0	0	1
USF Olavo Barros (Monte Líbano)	MASCULINO	0	1	0	0	1	0	0	0	0	0	0	2
	FEMININO	0	1	1	2	0	0	0	0	0	0	0	4
USF Sergio Banhos (Pachá)	MASCULINO	0	1	0	0	0	0	0	0	0	0	0	1
	FEMININO	0	2	1	2	1	0	0	0	0	0	0	6
USF Gesabel Clemente Marques de la Habla (Pedro Nechar)	MASCULINO	0	0	0	0	0	1	0	0	0	0	0	1
	FEMININO	0	0	1	0	0	0	0	0	0	0	0	1
USF Isabel Etturi (Flamingo equipe I)	MASCULINO	0	0	0	0	0	1	0	0	0	0	0	1
	FEMININO	0	1	0	1	0	0	0	0	0	0	0	2
USF Isabel Etturi (Flamingo equipe II)	MASCULINO	0	0	0	0	0	0	0	0	0	0	0	0
	FEMININO	0	1	0	0	0	0	0	0	0	0	0	1

Fonte: SMS/DEVISA – SINAN, 2019. Acesso em: 07/04/2020.

### 3.2.4.2 Doenças e Agravos Relacionados ao Trabalho

A exposição de trabalhadores a riscos físicos, químicos, biológicos, ergonômicos, psicológicos decorrente de seus trabalhos, tem sido causa de adoecimento e até morte de muitos trabalhadores. Acidentes graves fatais ou com mutilações, acidentes com exposição a materiais biológicos, lesões por esforços repetitivos, distúrbios osteomusculares, câncer, transtornos mentais, intoxicações, entre outros, são alguns exemplos de doenças e agravos relacionados ao trabalho<sup>37</sup>.

#### 3.2.4.2.1 Acidentes Biológicos

Na **tabela 56 e 57** são apresentados os casos de acidentes biológicos que foram notificados, por sexo, número, percentual e unidades de saúde, no período de janeiro a junho e de julho a dezembro de 2019, respectivamente.

**Tabela 56:** Casos notificados de acidentes biológicos relacionados ao trabalho, por sexo, número e percentual, por unidades de saúde, no período de janeiro a junho de 2019.

Doenças e Agravos Relacionados ao Trabalho					
UNIDADES DE SAÚDE	Acidente biológico - Contato com e exposição a doença transmissível não especificada - CID 10 -Z209				
	MASCULINO		FEMININO		TOTAL
	Nº	%	Nº	%	Nº
Catanduva	5	31,25	11	68,75	16
UBS Francisco Lopes Ladeira (Salles)	0	0,00	0	0,00	0
UBS Luis Carlos Figueiredo Malheiros (Central)	2	100,00	0	0,00	2
UBS Diomar José dos Santos (Glória)	0	0,00	0	0,00	0
UBS José Barrionuevo (Soto)	0	0,00	0	0,00	0
UBS Vicente Bucchianeri (Vertoni)	0	0,00	1	100,00	1
USF Napoleão Pellicano (Alpino)	0	0,00	1	100,00	1
USF Milton Maguollo (Bom Pastor)	0	0,00	0	0,00	0
USF Sergio da Costa Peres (Del Rey)	0	0,00	0	0,00	0
USF Jose Rocha (Gavioli equipe I)	0	0,00	0	0,00	0
USF Jose Rocha (Gavioli equipe II)	0	0,00	0	0,00	0
USF Jose Ramiro Madeira (Euclides)	2	100,00	0	0,00	2
USF Alcione Nasorri (Solo equipe I)	0	0,00	1	100,00	1
USF Alcione Nasorri (Solo equipe II)	0	0,00	0	0,00	0
USF Alcione Nasorri (Solo equipe III)	0	0,00	0	0,00	0
USF Armindo Mastrocola (Santa Rosa)	0	0,00	0	0,00	0
USF Athos Procópio de Oliveira (Imperial)	0	0,00	0	0,00	0
USF Carlos Roberto Surian (Nova Catanduva equipe I)	0	0,00	1	100,00	1

USF Carlos Roberto Surian (Nova Catanduva equipe II)	0	0,00	0	0,00	0
USF Carlos Eduardo Bauab (Theodoro)	0	0,00	2	100,00	2
USF Geraldo Mendonça Uchoa (Lunardelli)	0	0,00	0	0,00	0
USF Joao Miguel Calil (Santo Antonio)	1	50,00	1	50,00	2
USF Jose Pio Nogueira de Sá (Gabriel Hernandes)	0	0,00	0	0,00	0
USF Michel Curi (Nosso Teto equipe I)	0	0,00	0	0,00	0
USF Michel Curi (Nosso Teto equipe II)	0	0,00	1	100,00	1
USF Olavo Barros (Monte Líbano)	0	0,00	2	100,00	2
USF Sergio Banhos (Pachá)	0	0,00	0	0,00	0
USF Gesabel Clemente Marques de la Haba (Pedro Nechar)	0	0,00	0	0,00	0
USF Isabel Ettruri (Flamingo equipe I)	0	0,00	0	0,00	0
USF Isabel Ettruri (Flamingo equipe II)	0	0,00	1	100,00	1

Fonte: SMS/DEVISA – SINAN, 2019. Acesso em: 30/07/19.

Tabela 57: Casos notificados de acidentes biológicos relacionados ao trabalho, por sexo, número e percentual, por unidades de saúde, no período de julho a dezembro de 2019.

Doenças e Agravos Relacionados ao Trabalho					
UNIDADES DE SAÚDE	Acidente biológico - Contato com e exposição a doença transmissível não especificada - CID 10 -Z209				
	MASCULINO		FEMININO		TOTAL
	Nº	%	Nº	%	Nº
Catanduva	7	38,89	11	61,11	18
<b>UBS Francisco Lopes Ladeira (Salles)</b>	<b>0</b>	<b>0,00</b>	<b>2</b>	<b>100,00</b>	<b>2</b>
UBS Luis Carlos Figueiredo Malheiros (Central)	3	33,33	6	66,67	9
UBS Diomar José dos Santos (Glória)	1	100,00	0	0,00	1
UBS José Barrionuevo (Soto)	0	0,00	0	0,00	0
UBS Vicente Bucchianeri (Vertoni)	1	50,00	1	50,00	2
USF Napoleão Pelicano (Alpino)	0	0,00	0	0,00	0
USF Milton Maguollo (Bom Pastor)	0	0,00	0	0,00	0
USF Sergio da Costa Perez (Del Rey)	0	0,00	0	0,00	0
USF Jose Rocha (Gavioli equipe I)	0	0,00	0	0,00	0
USF Jose Rocha (Gavioli equipe II)	0	0,00	0	0,00	0
USF Jose Ramiro Madeira (Euclides)	1	100,00	0	0,00	1
USF Alcione Nassori (Solo equipe I)	0	0,00	0	0,00	0
USF Alcione Nassori (Solo equipe II)	0	0,00	0	0,00	0
USF Alcione Nassori (Solo equipe III)	0	0,00	0	0,00	0
USF Armindo Mastrocola (Santa Rosa)	0	0,00	0	0,00	0
USF Athos Procópio de Oliveira (Imperial)	0	0,00	0	0,00	0
USF Carlos Roberto Surian (Nova Catanduva equipe I)	0	0,00	0	0,00	0
USF Carlos Roberto Surian (Nova Catanduva equipe II)	0	0,00	0	0,00	0
USF Carlos Eduardo Bauab (Theodoro)	0	0,00	0	0,00	0
USF Geraldo Mendonça Uchoa (Lunardelli)	0	0,00	0	0,00	0
USF Joao Miguel Calil (Santo Antonio)	0	0,00	0	0,00	0
USF Jose Pio Nogueira de Sá (Gabriel Hernandes)	0	0,00	0	0,00	0
USF Michel Curi (Nosso Teto equipe I)	0	0,00	0	0,00	0
USF Michel Curi (Nosso Teto equipe II)	0	0,00	0	0,00	0
USF Olavo Barros (Monte Líbano)	0	0,00	0	0,00	0
USF Sergio Banhos (Pachá)	0	0,00	1	100,00	1

<b>USF Gesabel Clemente Marques de la Habla (Pedro Nechar)</b>	1	100,00	0	0,00	<b>1</b>
<b>USF Isabel Etturi (Flamingo equipe I)</b>	0	0,00	0	0,00	<b>0</b>
<b>USF Isabel Etturi (Flamingo equipe II)</b>	0	0,00	1	100,00	<b>1</b>

Fonte: SMS/DEVISA – SINAN, 2019. Acesso em:07/04/2020.

### 3.2.4.2 Acidentes Graves

Na **tabela 58 e 59** são apresentados os casos de acidentes graves relacionados ao trabalho que foram notificados, por sexo, número, percentual e unidades de saúde, no período de janeiro a junho e de julho a dezembro de 2019, respectivamente.

**Tabela 58: Casos notificados de acidentes graves relacionados ao trabalho por sexo, número bruto e percentual, por unidades de saúde, no período de janeiro a junho de 2019.**

<b>Doenças e Agravos Relacionados ao Trabalho</b>					
<b>UNIDADES DE SAÚDE</b>	<b>Acidentes graves - Circunstância relativa às condições de trabalho - CID 10 - Y96</b>				
	<b>MASCULINO</b>		<b>FEMININO</b>		<b>TOTAL</b>
	<b>Nº</b>	<b>%</b>	<b>Nº</b>	<b>%</b>	<b>Nº</b>
<b>Catanduva</b>	30	81,08	7	18,92	<b>37</b>
<b>UBS Francisco Lopes Ladeira (Salles)</b>	1	100,00	0	0,00	<b>1</b>
<b>UBS Luis Carlos Figueiredo Malheiros (Central)</b>	3	75,00	1	25,00	<b>4</b>
<b>UBS Diomar José dos Santos (Glória)</b>	1	100,00	0	0,00	<b>1</b>
<b>UBS José Barrionuevo (Soto)</b>	2	50,00	2	50,00	<b>4</b>
<b>UBS Vicente Bucchianeri (Vertoni)</b>	0	0,00	0	0,00	<b>0</b>
<b>USF Napoleão Pellicano (Alpino)</b>	0	0,00	0	0,00	<b>0</b>
<b>USF Milton Maguollo (Bom Pastor)</b>	0	0,00	0	0,00	<b>0</b>
<b>USF Sergio da Costa Peres (Del Rey)</b>	0	0,00	0	0,00	<b>0</b>
<b>USF Jose Rocha (Gavioli equipe I)</b>	2	100,00	0	0,00	<b>2</b>
<b>USF Jose Rocha (Gavioli equipe II)</b>	0	0,00	0	0,00	<b>0</b>
<b>USF Jose Ramiro Madeira (Euclides)</b>	0	0,00	0	0,00	<b>0</b>
<b>USF Alcione Nasorri (Solo equipe I)</b>	0	0,00	0	0,00	<b>0</b>
<b>USF Alcione Nasorri (Solo equipe II)</b>	1	50,00	1	50,00	<b>2</b>
<b>USF Alcione Nasorri (Solo equipe III)</b>	1	100,00	0	0,00	<b>1</b>
<b>USF Armino Mastrocola (Santa Rosa)</b>	2	100,00	0	0,00	<b>2</b>
<b>USF Athos Procópio de Oliveira (Imperial)</b>	1	50,00	1	50,00	<b>2</b>
<b>USF Carlos Roberto Surian (Nova Catanduva equipe I)</b>	4	100,00	0	0,00	<b>4</b>
<b>USF Carlos Roberto Surian (Nova Catanduva equipe II)</b>	0	0,00	0	0,00	<b>0</b>
<b>USF Carlos Eduardo Bauab (Theodoro)</b>	0	0,00	0	0,00	<b>0</b>
<b>USF Geraldo Mendonça Uchoa (Lunardelli)</b>	5	83,33	1	16,67	<b>6</b>
<b>USF Joao Miguel Calil (Santo Antonio)</b>	1	100,00	0	0,00	<b>1</b>
<b>USF Jose Pio Nogueira de Sá (Gabriel Hernandes)</b>	1	100,00	0	0,00	<b>1</b>
<b>USF Michel Curi (Nosso Teto equipe I)</b>	0	0,00	0	0,00	<b>0</b>
<b>USF Michel Curi (Nosso Teto equipe II)</b>	0	0,00	1	100,00	<b>1</b>

USF Olavo Barros (Monte Líbano)	2	100,00	0	0,00	2
USF Sergio Banhos (Pachá)	2	100,00	0	0,00	2
USF Gesabel Clemente Marques de la Haba (Pedro Nechar)	0	0,00	0	0,00	0
USF Isabel Etruri (Flamingo equipe I)	1	100,00	0	0,00	1
USF Isabel Etruri (Flamingo equipe II)	0	0,00	0	0,00	0

Fonte: SMS/DEVISA – SINAN, 2019. Acesso em: 30/07/19.

Tabela 59: Casos notificados de acidentes graves relacionados ao trabalho por sexo, número bruto e percentual, por unidades de saúde, no período de julho a dezembro de 2019.

Doenças e Agravos Relacionados ao Trabalho					
UNIDADES DE SAÚDE	Acidentes graves - Circunstância relativa às condições de trabalho - CID 10 - Y96				
	MASCULINO		FEMININO		TOTAL
	Nº	%	Nº	%	Nº
Catanduva	34	69,39	15	30,61	49
<b>UBS Francisco Lopes Ladeira (Salles)</b>	<b>0</b>	<b>0,00</b>	<b>0</b>	<b>0,00</b>	<b>0</b>
UBS Luis Carlos Figueiredo Malheiros (Central)	2	100,00	0	0,00	2
UBS Diomar José dos Santos (Glória)	0	0,00	0	0,00	0
UBS José Barrionuevo (Soto)	2	50,00	2	50,00	4
UBS Vicente Bucchianeri (Vertoni)	2	100,00	0	0,00	2
USF Napoleão Pelicano (Alpino)	0	0,00	1	100,00	1
USF Milton Maguollo (Bom Pastor)	0	0,00	0	0,00	0
USF Sergio da Costa Perez (Del Rey)	0	0,00	0	0,00	0
USF Jose Rocha (Gavioli equipe I)	1	100,00	0	0,00	1
USF Jose Rocha (Gavioli equipe II)	0	0,00	1	100,00	1
USF Jose Ramiro Madeira (Euclides)	0	0,00	0	0,00	0
USF Alcione Nassori (Solo equipe I)	2	100,00	0	0,00	2
USF Alcione Nassori (Solo equipe II)	1	50,00	1	50,00	2
USF Alcione Nassori (Solo equipe III)	2	50,00	2	50,00	4
USF Armindo Mastrocola (Santa Rosa)	0	0,00	0	0,00	0
USF Athos Procópio de Oliveira (Imperial)	1	50,00	1	50,00	2
USF Carlos Roberto Surian (Nova Catanduva equipe I)	3	75,00	1	25,00	4
USF Carlos Roberto Surian (Nova Catanduva equipe II)	0	0,00	0	0,00	0
USF Carlos Eduardo Bauab (Theodoro)	1	100,00	0	0,00	1
USF Geraldo Mendonça Uchoa (Lunardelli)	7	87,50	1	12,50	8
USF Joao Miguel Calil (Santo Antonio)	1	100,00	0	0,00	1
USF Jose Pio Nogueira de Sá (Gabriel Hernandes)	2	100,00	0	0,00	2
USF Michel Curi (Nosso Teto equipe I)	0	0,00	0	0,00	0
USF Michel Curi (Nosso Teto equipe II)	1	100,00	0	0,00	1
USF Olavo Barros (Monte Líbano)	0	0,00	1	100,00	1
USF Sergio Banhos (Pachá)	1	25,00	3	75,00	4
USF Gesabel Clemente Marques de la Habla (Pedro Nechar)	2	100,00	0	0,00	2
USF Isabel Etruri (Flamingo equipe I)	1	100,00	0	0,00	1
USF Isabel Etruri (Flamingo equipe II)	2	66,67	1	33,33	3

Fonte: SMS/DEVISA – SINAN, 2019. Acesso em: 07/04/2020.



### 3.2.4.3 Doenças Transmissíveis

Doenças transmissíveis são aquelas em que o agente etiológico é vivo e pode ser transmitido, podendo ser através de um vetor, indivíduo ou ambiente. Por serem transmissíveis elas têm o potencial de causar surtos ou epidemias, e por conta disso, levando em consideração seu potencial de disseminação, a magnitude, a gravidade, a severidade, a transcendência e a vulnerabilidade, algumas passam a ser de notificação compulsória<sup>38</sup>.

A **tabela 60**, mostra os casos notificados de doenças transmissíveis (Hanseníase e Tuberculose), por sexo, número bruto, no ano de 2019, por semestre.

**Tabela 60: Casos notificados de doenças transmissíveis (Hanseníase e Tuberculose), por sexo, número bruto, no ano de 2019, por semestre.**

UNIDADES DE SAÚDE	SEXO	DOENÇAS TRANSMISSÍVEIS			
		HANSENIASE		TUBERCULOSE	
		1º SEMESTRE	2º SEMESTRE	1º SEMESTRE	2º SEMESTRE
Catanduva	MASCULINO	0	1	4	7
	FEMININO	0	3	2	5
UBS Francisco Lopes Ladeira (Salles)	MASCULINO	0	0	0	0
	FEMININO	0	0	0	0
UBS Luis Carlos Figueiredo Malheiros (Central)	MASCULINO	0	1	0	1
	FEMININO	0	0	0	1
UBS Diomar José dos Santos (Glória)	MASCULINO	0	0	0	0
	FEMININO	0	0	0	0
UBS Vicente Bucchianeri (Vertoni)	MASCULINO	0	0	0	0
	FEMININO	0	1	0	0
UBS José Barrionuevo (Soto)	MASCULINO	0	0	0	1
	FEMININO	0	0	0	0
USF Napoleão Pelicano (Alpino)	MASCULINO	0	0	0	0
	FEMININO	0	0	0	0
USF Milton Maguollo (Bom Pastor)	MASCULINO	0	0	0	1
	FEMININO	0	0	0	0
USF Sergio da Costa Perez (Del Rey)	MASCULINO	0	0	0	0
	FEMININO	0	1	0	0
USF Jose Rocha (Gavioli equipe I)	MASCULINO	0	0	0	0
	FEMININO	0	0	0	0
USF Jose Rocha (Gavioli equipe II)	MASCULINO	0	0	0	0
	FEMININO	0	0	0	0
USF Jose Ramiro Madeira (Euclides)	MASCULINO	0	0	0	0
	FEMININO	0	0	0	0
USF Alcione Nassori (Solo equipe I)	MASCULINO	0	0	0	0
	FEMININO	0	0	0	1
USF Alcione Nassori (Solo equipe II)	MASCULINO	0	0	0	0
	FEMININO	0	0	0	0

USF Alcione Nassori (Solo equipe III)	MASCULINO	0	0	0	0
	FEMININO	0	0	0	0
USF Armindo Mastrocola (Santa Rosa)	MASCULINO	0	0	0	1
	FEMININO	0	0	0	0
USF Athos Procópio de Oliveira (Imperial)	MASCULINO	0	0	1	0
	FEMININO	0	1	0	0
USF Carlos Roberto Surian (Nova Catanduva equipe I)	MASCULINO	0	0	1	0
	FEMININO	0	0	0	0
USF Carlos Roberto Surian (Nova Catanduva equipe II)	MASCULINO	0	0	0	0
	FEMININO	0	0	0	1
USF Carlos Eduardo Bauab (Theodoro)	MASCULINO	0	0	0	0
	FEMININO	0	0	0	0
USF Geraldo Mendonça Uchoa (Lunardelli)	MASCULINO	0	0	0	0
	FEMININO	0	0	0	1
USF Joao Miguel Calil (Santo Antonio)	MASCULINO	0	0	0	0
	FEMININO	0	0	0	0
USF Jose Pio Nogueira de Sá (Gabriel Hernandez)	MASCULINO	0	0	0	0
	FEMININO	0	0	0	1
USF Michel Curi (Nosso Teto equipe I)	MASCULINO	0	0	0	1
	FEMININO	0	0	0	0
USF Michel Curi (Nosso Teto equipe II)	MASCULINO	0	0	0	0
	FEMININO	0	0	1	0
USF Olavo Barros (Monte Líbano)	MASCULINO	0	0	1	1
	FEMININO	0	0	1	0
USF Sergio Banhos (Pachá)	MASCULINO	0	0	0	0
	FEMININO	0	0	0	0
USF Gesabel Clemente Marques de la Habla (Pedro Nechar)	MASCULINO	0	0	0	0
	FEMININO	0	0	0	0
USF Isabel Etturi (Flamingo equipe I)	MASCULINO	0	0	1	1
	FEMININO	0	0	0	0
USF Isabel Etturi (Flamingo equipe II)	MASCULINO	0	0	0	0
	FEMININO	0	0	0	0

Fonte: SMS/DEVISA – SINAN, 2019. Acesso em: 14/04/2020.

#### 3.2.4.4 Doenças Imunopreviníveis

Doenças imunopreviníveis são doenças que através de vacinação são passíveis de controle<sup>39</sup>. O processo de imunização é realizado desde o aleitamento materno, e é essencial para evitar a ocorrência de diversas doenças. Uma população vacinada contribui para a erradicação de várias doenças em um território, como: poliomielite, meningite, coqueluche, entre outras.

Na **tabela 61** são apresentadas as doenças imunopreviníveis de notificação compulsória que foram notificadas e são provenientes dos residentes no município de Catanduva, no ano de 2019.

Em Catanduva no total foram notificados 4 casos de coqueluche todos descartados,

12 caso de exantemática e destas 6 confirmadas (todas as confirmadas eram sarampo) e 18 casos de meningite. Não houve nenhum caso notificado de poliomielite e rotavírus. Na área de abrangência da UBS Dr. Francisco Lopes Ladeira foram notificados 3 casos de exantemática, 2 destes foram confirmados e 1 foi descartado.

**Tabela 61: Doenças Imunopreveníveis por causa CID 10 e sexo, da área de abrangência da UBS Dr. Francisco Lopes Ladeira, no ano de 2019.**

Doenças Imunopreveníveis				
CID 10	DESCRIÇÃO	NOTIFICADOS	CONFIRMADOS	DESCARTADOS
A379	Coqueluche	0	0	0
B09	Exantemáticas - Infecção viral não especificada caracterizada por lesões da pele e membranas mucosas (SARAMPO OU RUBEOLA)	3	2	1
G039	Meningite	0	0	0
A809	Poliomielite	0	0	0
A080	Rotavírus	0	0	0
<b>TOTAL</b>		<b>3</b>	<b>2</b>	<b>1</b>

Fonte: SMS/DEVISA – SINAN, 2019. Acesso em: 07/04/2020.

### 3.2.4.5 Doença de Transmissão Vetorial e Zoonoses

Zoonoses são enfermidades/doenças que carregadas pelos vetores são transmitidas naturalmente dos animais aos seres humanos. Vetores são animais que carregam um agente etiológico (bactérias, protozoários, vírus, etc.). Doenças transmitidas por vetores são doenças que dependem de um animal que transfere de forma ativa um agente etiológico de uma fonte de infecção a um novo susceptível (hospedeiro)<sup>40</sup>.

No município de Catanduva no geral, no ano de 2019, foram notificados e confirmados 205 casos de contato de animais peçonhentos, 469 antirrábico humano, 7 casos de febre maculosa, sendo 1 descartado, 1 caso notificado de hantavírus, porém foi descartado, 1 caso notificado e confirmado de leishmaniose cutânea, 10 casos de leptospirose notificados porém os 10 foram descartados e 5 casos notificados de zika, os 5 descartados. Não houve nenhum caso de febre amarela e leishmaniose visceral.

Na **tabela 62** são apresentadas as doenças de transmissão vetorial e zoonoses que são de notificação compulsória que foram notificadas, e são provenientes dos residentes da área de abrangência da UBS Dr. Francisco Lopes Ladeira, no ano de 2019.

**Tabela 62: Doenças de transmissão vetorial e zoonoses por causa CID 10 e sexo, da área de abrangência da UBS Dr. Francisco Lopes Ladeira, no ano de 2019.**

Doenças de Transmissão Vetorial e Zoonoses							
1º SEMESTRE					2º SEMESTRE		
CID 10	DESCRIÇÃO	NOTIFICADOS	CONFIRMADOS	DESCARTADOS	NOTIFICADOS	CONFIRMADOS	DESCARTADOS
X29	Contato de animais peçonhentos	4	4	0	7	7	0
W64	Antirrábico humano	12	12	0	6	6	0
A959	Febre amarela	0	0	0	0	0	0
A779	Febre maculosa	0	0	0	0	0	0
A988	Hantavírus	0	0	0	0	0	0
B550	Leishmaniose visceral	0	0	0	0	0	0
B551	Leishmaniose cutânea	0	0	0	0	0	0
A279	Leptospirose	0	0	0	0	0	0
B54	Malária	0	0	0	0	0	0
A928	Zika	1	0	1	0	0	0
<b>TOTAL</b>		<b>17</b>	<b>16</b>	<b>1</b>	<b>13</b>	<b>13</b>	<b>0</b>

Fonte: SMS/DEVISA – SINAN, 2019. Acesso em: 07/04/2020.

No município de Catanduva no geral, no ano de 2019, ocorrem 9 ataques de serpentes, 11 de aranhas, 181 de escorpiões e 4 de abelhas. Os casos de antirrábico humano foram 379 caninos, 80 felinos, 4 quiropteras e 6 outros.

Na **tabela 63** encontram-se os casos de ataque de animais peçonhentos e antirrábico humano, especificados pelo animal, na UBS Dr. Francisco Lopes Ladeira, no ano de 2019.

**Tabela 63: Doenças de transmissão vetorial e zoonoses - contato de animais peçonhentos e antirrábico humano, da área de abrangência da UBS Dr. Francisco Lopes Ladeira, no ano de 2019.**

DOENÇAS DE TRANSMISSÃO VETORIAL E ZOOSE			
CONTATO DE ANIMAIS PEÇONHENTOS - CID 10 X29			
SERPENTE	ARANHA	ESCORPIAO	ABELHA
0	0	11	0
ANTIRRABICO HUMANO - CID 10 W64			
CANINA	FELINA	QUIROPTERA	OUTRO*
13	3	2	0

Fonte: SMS/DEVISA – SINAN, 2019. Acesso em: 07/04/2020.\*2 Ratos/ratazana.

### 3.2.4.5.1 Dengue

O vírus da dengue é transmitido pelo mosquito *Aedes Aegypti*. Existem atualmente 4 tipos diferentes de vírus da dengue, os sorotipos 1,2,3 e 4, e uma vez infectada, a pessoa gera imunidade sobre eles. Seus principais sintomas são febre alta, manchas vermelhas pelo corpo, dores musculares, dor nos olhos e cabeça, mal estar e falta de apetite.

Todas as faixas etárias são igualmente susceptíveis, entretanto pessoas mais velhas tem maiores chances de desenvolver dengue grave e outras complicações que podem levar a morte. Além disso, quando a pessoa possui alguma doença crônica, como diabetes e hipertensão, o risco de complicações e morte aumenta. Casos graves da dengue podem levar ao choque hemorrágico, que é quando a pessoa perde cerca de 1 litro de sangue, fazendo com que o coração tenha dificuldades de bombear sangue para o restante do corpo, aumentando o risco de morte.

Não existe tratamento específico, mas para aliviar os sintomas é recomendado beber bastante água, fazer repouso, e não tomar medicamentos sem prescrição médica. Os casos de dengue, em sua maioria, tem cura espontânea depois de 10 dias.

A melhor forma de prevenção é evitando que o mosquito se prolifere, eliminando seus criadouros, que são todos os lugares onde possa se acumular água. Desse modo, a participação comunitária é essencial, para a redução dos criadouros dos mosquitos<sup>41,42</sup>.

A **tabela 64** mostra os casos notificados de dengue, por mês e unidades de saúde, no período de janeiro a dezembro de 2019.

Tabela 64: Casos confirmados de dengue, por mês e por unidades de saúde, no ano de 2019.

UNIDADES DE SAÚDE	CONFIRMADO DE DENGUE POR MÊS 2019												
	JAN	FEV	MAR	ABR	MAI	JUN	JUL	AGO	SET	OUT	NOV	DEZ	TOTAL
	Nº	Nº	Nº	Nº	Nº	Nº	Nº	Nº	Nº	Nº	Nº	Nº	Nº
Catanduva	32	99	230	535	778	503	203	50	29	96	196	442	3193
UBS Francisco Lopes Ladeira (Salles)	3	4	19	40	28	16	6	0	1	4	7	27	155
UBS Luis Carlos Figueiredo Malheiros (Central)	4	6	21	37	84	78	32	4	2	11	30	37	346
UBS Diomar José dos Santos (Glória)	3	13	18	48	43	30	19	4	3	5	3	27	216
UBS José Barrionuevo (Soto)	1	8	24	63	90	61	30	1	3	26	45	66	418
UBS Vicente Bucchianeri (Vertoni)	1	3	4	29	36	24	13	5	5	12	25	35	192
USF Napoleão Pelicano (Alpino)	0	0	8	26	26	19	8	2	1	1	4	7	102
USF Milton Maguollo (Bom Pastor)	0	1	2	14	14	15	3	0	1	0	1	2	53
USF Sergio da Costa Perez (Del Rey)	0	2	2	22	37	23	10	2	0	2	2	14	116
USF Jose Rocha (Gavioli equipe I)	0	1	4	7	15	10	4	0	0	1	0	6	48
USF Jose Rocha (Gavioli equipe II)	1	2	4	9	28	21	3	0	0	1	2	6	77
USF Jose Ramiro Madeira (Euclides)	0	2	8	15	26	8	5	1	0	1	4	4	74
USF Alcione Nassori (Solo equipe I)	0	4	4	11	18	9	6	4	0	2	4	4	66
USF Alcione Nassori (Solo equipe II)	1	0	2	6	14	5	6	4	3	0	6	3	50
USF Alcione Nassori (Solo equipe III)	1	2	3	8	27	19	7	1	1	7	2	17	95
USF Armino Mastrocola (Santa Rosa)	0	1	1	18	43	13	3	2	0	2	2	33	118
USF Athos Procópio de Oliveira (Imperial)	1	1	1	3	7	5	1	1	0	1	1	10	32
USF Carlos Roberto Surian (Nova Catanduva equipe I)	0	0	1	7	10	2	0	1	0	1	4	5	31

<b>USF Carlos Roberto Surian (Nova Catanduva equipe II)</b>	0	1	2	4	4	6	2	0	0	1	3	8	31
<b>USF Carlos Eduardo Bauab (Theodoro)</b>	1	7	7	12	27	14	7	0	1	2	9	30	117
<b>USF Geraldo Mendonça Uchoa (Lunardelli)</b>	7	17	24	26	15	11	2	0	0	3	6	18	129
<b>USF Joao Miguel Calil (Santo Antonio)</b>	0	1	7	16	16	17	6	2	0	0	3	17	85
<b>USF Jose Pio Nogueira de Sá (Gabriel Hernandes)</b>	3	0	6	8	2	6	1	0	0	1	1	1	29
<b>USF Michel Curi (Nosso Teto equipe I)</b>	0	3	1	7	15	8	2	2	0	2	3	5	48
<b>USF Michel Curi (Nosso Teto equipe II)</b>	0	2	3	9	20	16	6	0	0	1	3	18	78
<b>USF Olavo Barros (Monte Líbano)</b>	1	12	16	27	30	14	3	4	2	1	5	7	122
<b>USF Sergio Banhos (Pachá)</b>	0	1	1	9	28	15	6	3	0	2	3	9	77
<b>USF Gesabel Clemente Marques de la Habla (Pedro Nechar)</b>	2	0	19	10	13	8	5	0	2	4	8	8	79
<b>USF Isabel Etturi (Flamingo equipe I)</b>	0	2	2	10	45	19	5	6	4	2	3	4	102
<b>USF Isabel Etturi (Flamingo equipe II)</b>	2	3	15	32	16	7	2	0	0	0	5	10	92
<b>Rural e/ou situação de rua</b>	0	0	1	2	1	4	0	1	0	0	2	4	15

Fonte: SMS/DEVISA – SINAN, 2019. Acesso em: 07/04/2020.

A **tabela 65** mostra os casos confirmados de dengue, por sexo e faixa etária, unidades de saúde, no período de janeiro a dezembro de 2019.

Tabela 65: Casos confirmados de dengue, por sexo e faixa etária, por unidades de saúde, no ano de 2019.

UNIDADES DE SAÚDE	SEXO	CONFIRMADOS DE DENGUE POR SEXO E FAIXA ETARIA DE JANEIRO A DEZEMBRO 2019																							
		0-9		10-19		20-29		30-39		40-49		50-59		60-69		70-79		80-89		90 +		IGNORADO		TOTAL	
		Nº	%	Nº	%	Nº	%	Nº	%	Nº	%	Nº	%	Nº	%	Nº	%	Nº	%	Nº	%	Nº	%	Nº	
Catanduva	MAS	51	3,4	194	13,0	251	16,8	283	19,0	216	14,5	210	14,1	179	12,0	77	5,2	24	1,6	7	0,5	0	0,0	1492	
	FEM	45	2,6	146	8,6	237	13,9	323	19,0	309	18,2	275	16,2	209	12,3	105	6,2	48	2,8	4	0,2	0	0,0	1701	
UBS Francisco Lopes Ladeira (Salles)	MAS	2	2,8	7	9,9	11	15,5	10	14,1	6	8,5	10	14,1	17	23,9	5	7,0	2	2,8	1	1,4	0	0,0	71	
	FEM	0	0,0	9	10,7	9	10,7	25	29,8	10	11,9	15	17,9	10	11,9	3	3,6	3	3,6	0	0,0	0	0,0	84	
UBS Luis Carlos Figueiredo Malheiros (Central)	MAS	5	3,2	19	12,2	14	9,0	30	19,2	22	14,1	20	12,8	27	17,3	11	7,1	7	4,5	1	0,6	0	0,0	156	
	FEM	3	1,6	16	8,4	20	10,5	34	17,9	33	17,4	33	17,4	29	15,3	13	6,8	8	4,2	1	0,5	0	0,0	190	
UBS Diomar José dos Santos (Glória)	MAS	2	1,9	13	12,6	18	17,5	18	17,5	18	17,5	17	16,5	11	10,7	2	1,9	1	1,0	3	2,9	0	0,0	103	
	FEM	3	2,7	10	8,8	18	15,9	21	18,6	22	19,5	18	15,9	12	10,6	3	2,7	5	4,4	1	0,9	0	0,0	113	
UBS Vicente Bucchianeri (Vertoni)	MAS	3	3,2	11	11,8	16	17,2	22	23,7	14	15,1	11	11,8	10	10,8	5	5,4	1	1,1	0	0,0	0	0,0	93	
	FEM	3	3,0	8	8,1	14	14,1	12	12,1	18	18,2	14	14,1	14	14,1	10	10,1	5	5,1	1	1,0	0	0,0	99	
UBS José Barrionuevo (Soto)	MAS	6	3,0	30	15,2	32	16,2	30	15,2	21	10,7	31	15,7	31	15,7	13	6,6	2	1,0	1	0,5	0	0,0	197	
	FEM	4	1,8	19	8,6	32	14,5	36	16,3	37	16,7	42	19,0	25	11,3	18	8,1	8	3,6	0	0,0	0	0,0	221	
USF Napoleão Pelicano (Alpino)	MAS	2	4,8	13	31,0	9	21,4	7	16,7	7	16,7	1	2,4	2	4,8	1	2,4	0	0,0	0	0,0	0	0,0	42	
	FEM	2	3,3	7	11,7	19	31,7	13	21,7	9	15,0	7	11,7	2	3,3	1	1,7	0	0,0	0	0,0	0	0,0	60	
USF Milton Maguollo (Bom Pastor)	MAS	2	8,0	1	4,0	4	16,0	6	24,0	4	16,0	5	20,0	0	0,0	2	8,0	1	4,0	0	0,0	0	0,0	25	
	FEM	0	0,0	3	10,7	5	17,9	6	21,4	5	17,9	4	14,3	4	14,3	0	0,0	1	3,6	0	0,0	0	0,0	28	
USF Sergio da Costa Perez (Del Rey)	MAS	1	1,8	6	10,9	5	9,1	10	18,2	12	21,8	8	14,5	10	18,2	3	5,5	0	0,0	0	0,0	0	0,0	55	
	FEM	3	4,9	5	8,2	9	14,8	12	19,7	13	21,3	10	16,4	7	11,5	2	3,3	0	0,0	0	0,0	0	0,0	61	
USF Jose Rocha (Gavioli equipe I)	MAS	1	4,2	2	8,3	3	12,5	7	29,2	6	25,0	4	16,7	1	4,2	0	0,0	0	0,0	0	0,0	0	0,0	24	
	FEM	1	4,2	3	12,5	3	12,5	8	33,3	3	12,5	4	16,7	2	8,3	0	0,0	0	0,0	0	0,0	0	0,0	24	
USF Jose Rocha (Gavioli equipe II)	MAS	2	4,2	6	12,5	9	18,8	8	16,7	8	16,7	6	12,5	6	12,5	1	2,1	1	2,1	1	2,1	0	0,0	48	
	FEM	1	3,4	4	13,8	6	20,7	4	13,8	7	24,1	0	0,0	6	20,7	1	3,4	0	0,0	0	0,0	0	0,0	29	
	MAS	1	2,7	5	13,5	7	18,9	5	13,5	4	10,8	3	8,1	6	16,2	5	13,5	1	2,7	0	0,0	0	0,0	37	



<b>USF Jose Ramiro Madeira (Euclides)</b>	<b>FEM</b>	1	2,7	2	5,4	6	16,2	7	18,9	2	5,4	14	37,8	2	5,4	1	2,7	2	5,4	0	0,0	0	0,0	<b>37</b>
<b>USF Alcione Nassori (Solo equipe I)</b>	<b>MAS</b>	2	6,3	2	6,3	9	28,1	4	12,5	3	9,4	9	28,1	3	9,4	0	0,0	0	0,0	0	0,0	0	0,0	<b>32</b>
	<b>FEM</b>	1	2,9	2	5,9	11	32,4	7	20,6	4	11,8	4	11,8	3	8,8	0	0,0	2	5,9	0	0,0	0	0,0	<b>34</b>
<b>USF Alcione Nassori (Solo equipe II)</b>	<b>MAS</b>	0	0,0	4	17,4	6	26,1	6	26,1	4	17,4	2	8,7	1	4,3	0	0,0	0	0,0	0	0,0	0	0,0	<b>23</b>
	<b>FEM</b>	0	0,0	4	14,8	6	22,2	7	25,9	4	14,8	6	22,2	0	0,0	0	0,0	0	0,0	0	0,0	0	0,0	<b>27</b>
<b>USF Alcione Nassori (Solo equipe III)</b>	<b>MAS</b>	1	2,4	10	23,8	9	21,4	6	14,3	4	9,5	6	14,3	4	9,5	2	4,8	0	0,0	0	0,0	0	0,0	<b>42</b>
	<b>FEM</b>	2	3,8	2	3,8	10	18,9	11	20,8	11	20,8	10	18,9	2	3,8	5	9,4	0	0,0	0	0,0	0	0,0	<b>53</b>
<b>USF Armindo Mastrocola (Santa Rosa)</b>	<b>MAS</b>	1	2,0	3	6,0	9	18,0	8	16,0	12	24,0	7	14,0	8	16,0	2	4,0	0	0,0	0	0,0	0	0,0	<b>50</b>
	<b>FEM</b>	0	0,0	5	7,4	6	8,8	4	5,9	16	23,5	11	16,2	15	22,1	9	13,2	2	2,9	0	0,0	0	0,0	<b>68</b>
<b>USF Athos Procópio de Oliveira (Imperial)</b>	<b>MAS</b>	0	0,0	3	17,6	2	11,8	4	23,5	0	0,0	5	29,4	2	11,8	1	5,9	0	0,0	0	0,0	0	0,0	<b>17</b>
	<b>FEM</b>	1	6,7	3	20,0	2	13,3	2	13,3	3	20,0	3	20,0	1	6,7	0	0,0	0	0,0	0	0,0	0	0,0	<b>15</b>
<b>USF Carlos Roberto Surian (Nova Catanduva equipe I)</b>	<b>MAS</b>	2	18,2	2	18,2	2	18,2	3	27,3	0	0,0	1	9,1	1	9,1	0	0,0	0	0,0	0	0,0	0	0,0	<b>11</b>
	<b>FEM</b>	0	0,0	2	10,0	2	10,0	5	25,0	7	35,0	2	10,0	2	10,0	0	0,0	0	0,0	0	0,0	0	0,0	<b>20</b>
<b>USF Carlos Roberto Surian (Nova Catanduva equipe II)</b>	<b>MAS</b>	1	7,1	4	28,6	2	14,3	3	21,4	2	14,3	2	14,3	0	0,0	0	0,0	0	0,0	0	0,0	0	0,0	<b>14</b>
	<b>FEM</b>	0	0,0	2	11,8	3	17,6	6	35,3	1	5,9	5	29,4	0	0,0	0	0,0	0	0,0	0	0,0	0	0,0	<b>17</b>
<b>USF Carlos Eduardo Bauab (Theodoro)</b>	<b>MAS</b>	3	4,8	6	9,5	10	15,9	14	22,2	10	15,9	10	15,9	3	4,8	3	4,8	4	6,3	0	0,0	0	0,0	<b>63</b>
	<b>FEM</b>	1	1,9	7	13,0	7	13,0	7	13,0	11	20,4	7	13,0	10	18,5	3	5,6	1	1,9	0	0,0	0	0,0	<b>54</b>
<b>USF Geraldo Mendonça Uchoa (Lunardelli)</b>	<b>MAS</b>	4	7,3	5	9,1	11	20,0	9	16,4	7	12,7	6	10,9	9	16,4	4	7,3	0	0,0	0	0,0	0	0,0	<b>55</b>
	<b>FEM</b>	3	4,1	3	4,1	8	10,8	13	17,6	8	10,8	15	20,3	9	12,2	12	16,2	3	4,1	0	0,0	0	0,0	<b>74</b>
<b>USF Joao Miguel Calil (Santo Antonio)</b>	<b>MAS</b>	1	2,6	5	13,2	10	26,3	4	10,5	6	15,8	5	13,2	3	7,9	4	10,5	0	0,0	0	0,0	0	0,0	<b>38</b>
	<b>FEM</b>	0	0,0	1	2,1	6	12,8	7	14,9	8	17,0	8	17,0	6	12,8	9	19,1	1	2,1	1	2,1	0	0,0	<b>47</b>
<b>USF Jose Pio Nogueira de Sá (Gabriel Hernandes)</b>	<b>MAS</b>	0	0,0	3	25,0	5	41,7	0	0,0	1	8,3	1	8,3	2	16,7	0	0,0	0	0,0	0	0,0	0	0,0	<b>12</b>
	<b>FEM</b>	2	11,8	0	0,0	1	5,9	4	23,5	1	5,9	6	35,3	3	17,6	0	0,0	0	0,0	0	0,0	0	0,0	<b>17</b>
<b>USF Michel Curi (Nosso Teto equipe I)</b>	<b>MAS</b>	0	0,0	5	17,9	8	28,6	7	25,0	1	3,6	3	10,7	2	7,1	2	7,1	0	0,0	0	0,0	0	0,0	<b>28</b>
	<b>FEM</b>	1	5,0	1	5,0	2	10,0	3	15,0	5	25,0	2	10,0	6	30,0	0	0,0	0	0,0	0	0,0	0	0,0	<b>20</b>

USF Michel Curi (Nosso Teto equipe II)	MAS	2	6,1	4	12,1	4	12,1	7	21,2	10	30,3	3	9,1	3	9,1	0	0,0	0	0,0	0	0,0	0	0,0	33
	FEM	1	2,2	5	11,1	7	15,6	12	26,7	7	15,6	3	6,7	5	11,1	5	11,1	0	0,0	0	0,0	0	0,0	45
USF Olavo Barros (Monte Líbano)	MAS	2	3,0	7	10,6	7	10,6	24	36,4	12	18,2	8	12,1	3	4,5	2	3,0	1	1,5	0	0,0	0	0,0	66
	FEM	4	7,1	5	8,9	2	3,6	17	30,4	15	26,8	6	10,7	6	10,7	1	1,8	0	0,0	0	0,0	0	0,0	56
USF Sergio Banhos (Pachá)	MAS	2	6,9	3	10,3	4	13,8	6	20,7	6	20,7	7	24,1	1	3,4	0	0,0	0	0,0	0	0,0	0	0,0	29
	FEM	1	2,1	2	4,2	8	16,7	8	16,7	20	41,7	7	14,6	2	4,2	0	0,0	0	0,0	0	0,0	0	0,0	48
USF Gesabel Clemente Marques de la Habla (Pedro Nechar)	MAS	0	0,0	5	16,7	3	10,0	6	20,0	6	20,0	5	16,7	3	10,0	2	6,7	0	0,0	0	0,0	0	0,0	30
	FEM	3	6,1	3	6,1	5	10,2	6	12,2	10	20,4	6	12,2	10	20,4	5	10,2	1	2,0	0	0,0	0	0,0	49
USF Isabel Etturi (Flamingo equipe I)	MAS	1	2,3	7	15,9	9	20,5	10	22,7	4	9,1	5	11,4	5	11,4	2	4,5	1	2,3	0	0,0	0	0,0	44
	FEM	2	3,4	6	10,3	6	10,3	17	29,3	8	13,8	6	10,3	8	13,8	2	3,4	3	5,2	0	0,0	0	0,0	58
USF Isabel Etturi (Flamingo equipe II)	MAS	2	4,2	2	4,2	13	27,1	7	14,6	6	12,5	8	16,7	3	6,3	5	10,4	2	4,2	0	0,0	0	0,0	48
	FEM	2	4,5	6	13,6	2	4,5	8	18,2	10	22,7	6	13,6	8	18,2	2	4,5	0	0,0	0	0,0	0	0,0	44
Rural e/ou situação de rua	MAS	0	0,0	1	16,7	0	0,0	2	33,3	0	0,0	1	16,7	2	33,3	0	0,0	0	0,0	0	0,0	0	0,0	6
	FEM	0	0,0	1	11,1	2	22,2	1	11,1	1	11,1	1	11,1	0	0,0	0	0,0	3	33,3	0	0,0	0	0,0	9

Fonte: SMS/DEVISA – SINAN, 2019. Acesso em: 07/04/2020.

### 3.2.4.6 Infecções Sexualmente Transmissíveis

A nomenclatura Infecções Sexualmente Transmissíveis (IST) passa a ser adotada em substituição à expressão Doenças Sexualmente Transmissível (DST), porque destaca a possibilidade de uma pessoa ter e transmitir uma infecção, mesmo sem sinais e sintomas. As Infecções Sexualmente Transmissíveis (IST) são causadas por vírus, bactérias ou outros microrganismos. São transmitidas, principalmente, por meio do contato sexual (oral, vaginal, anal) sem o uso de preservativo (camisinha) masculino ou feminino, com uma pessoa que esteja infectada. A transmissão de uma IST pode acontecer, ainda, da mãe para a criança durante a gestação, o parto ou a amamentação<sup>43</sup>.

No município de Catanduva no geral, no ano de 2019, foram notificados 18 casos de AIDS adulto, 40 hepatites virais, 4 HIV gestante, 5 sífilis congênita, 31 sífilis gestacional, 57 sífilis não especificada e 4 verrugas anogenitais. Não houve nenhum caso notificado de AIDS infantil e herpes simples.

Na **tabela 66** são apresentadas as infecções sexualmente transmissíveis que são de notificação compulsória que foram notificadas, e são provenientes da área de abrangência da UBS Dr. Francisco Lopes Ladeira, no ano de 2019, por semestre.

**Tabela 66: Infecções sexualmente transmissíveis por causa CID 10 e sexo, da área de abrangência da UBS Dr. Francisco Lopes Ladeira, no ano de 2019.**

Infecções Sexualmente Transmissíveis							
CID 10	DESCRIÇÃO	1º SEMESTRE			2º SEMESTRE		
		MASCULINO	FEMININO	TOTAL	MASCULINO	FEMININO	TOTAL
B24	AIDS adulto	0	0	0	0	0	0
B24	AIDS infantil	0	0	0	0	0	0
B19	Hepatites virais	0	0	0	0	1	1
Z21	HIV gestante	0	0	0	0	0	0
A60	Infecção anogenital pelo vírus do herpes (herpes simples)	0	0	0	0	0	0
A509	Sífilis congênita	1	0	1	0	0	0
O981	Sífilis gestacional	0	0	0	0	0	0
A539	Sífilis não especificada	0	0	0	0	0	0
A630	Verrugas anogenitais ( venéreas)	0	0	0	0	0	0
<b>TOTAL</b>		<b>1</b>	<b>0</b>	<b>1</b>	<b>0</b>	<b>1</b>	<b>1</b>

Fonte: SMS/DEVISA – SINAN, 2019. Acesso em: 07/04/2020.

## 4. RECURSOS HUMANOS E ORGANIZAÇÃO DO PROCESSO DE TRABALHO

### 4.1 Composição da Equipe de Saúde

A UBS Dr. Francisco Lopes Ladeira atualmente é composta por 02 enfermeira (30h), 01 médico clínico geral (40h), 02 auxiliares de enfermagem (40h), 01 farmacêutico (40h), 01 auxiliar administrativo (40h), 01 cirurgião dentista (40h), 01 auxiliar de saúde bucal (40h), 01 médico ginecologista e obstetra (10h), 01 auxiliar de higiene e limpeza (40h).

A Unidade de Saúde **do Salles** pertence à área de abrangência do Núcleo Ampliado de Saúde da Família e Atenção Básica – NASF-AB-03 de Catanduva, que é composta pelos seguintes profissionais: 01 Psicóloga (40h), 01 Fisioterapeuta (30h), 01 Terapeuta Ocupacional (30h), 01 Educadora Física (20h), 01 Nutricionista (40h), 01 Fonoaudióloga (20h), 01 Assistente Social (30h) e 01 Sanitarista (30h). As consultas do NASF-AB são realizadas durante um dia da semana (segunda-feira) na unidade, e são realizadas consultas individuais, terapias em grupo, consultas compartilhadas com outros profissionais e atenção domiciliar.

## 5. MONITORAMENTO E AVALIAÇÃO

O monitoramento acompanha no tempo o desenvolvimento de determinadas atividades, por meio de observações, pareceres, coleta de dados, medições, indicadores, tabulações e compilações, assim, elabora hipóteses a respeito de forma a verificar se o desenvolver das ações de uma estratégia dirige para o alcance de metas e objetivos.

Já a avaliação aprofunda a compreensão sobre esse desenvolvimento, investigando as hipóteses geradas pelo monitoramento, levando em conta os sujeitos sociais envolvidos em uma determinada situação e seus interesses, assim como o objeto avaliado: sua especificidade, particularidade, generalidade e seu grau de maturação ou desenvolvimento.

Assim, o Monitoramento e a Avaliação são lados de um mesmo processo e são complementares entre si, ferramentas essenciais e fundamentais no processo de planejamento em saúde<sup>44</sup>.

## 5.1 Indicadores do Contrato de Gestão

A Secretaria Municipal de Saúde de Catanduva, na busca do aprimoramento, da eficiência e da eficácia na prestação dos serviços públicos de saúde, adota o modelo de parceria com as Organizações Sociais de Saúde para o gerenciamento e execução de ações e serviços de saúde no Município de Catanduva/SP.

Essa parceria possui como objetivo, o gerenciamento e execução de ações e serviços de saúde, em consonância com as Políticas de Saúde do Sistema Único de Saúde - SUS, diretrizes e programas da Secretaria Municipal de Saúde - SMS do Município de Catanduva/SP<sup>45</sup>.

Dessa forma, de acordo o Memorial Descritivo do contrato de gestão da Organização Social com a Secretaria Municipal de Saúde de Catanduva/SP, estabelece algumas metas para serem cumpridas mensalmente por categoria profissional, por equipe e por unidade de saúde.

O processo de monitoramento e avaliação se faz importante, não apenas para a averiguação do cumprimento das metas do contrato de gestão, mas também, tem um papel fundamental na análise da qualidade dessa produção.

A **tabela 67** mostra a produção realizada pelos médicos das unidades básicas de saúde do município de Catanduva, no período de janeiro a junho de 2019. A produção das UBS Soto, Salles e Vertoni só passaram a ser acompanhadas a partir de junho de 2019.

Tabela 67: Produção realizada pelos médicos das unidades de atenção básica de saúde do município de Catanduva, no período de janeiro a junho de 2019.

CATANDUVA -ATENÇÃO BASICA																
UNIDADE DE SAÚDE	Meta - Contrato de Gestão (85%)		PRODUÇÃO REALIZADA POR MÊS DOS MÉDICOS													
	Nº MÊS JANEIRO-MAIO	Nº MÊS JUNHO	JANEIRO		FEVEREIRO		MARÇO		ABRIL		MAIO		JUNHO		TOTAL	
			Nº	%	Nº	%	Nº	%	Nº	%	Nº	%	Nº	%	Nº	%
Catanduva	11154	12690	12648	113,4	11918	106,8	11013	98,7	12971	116,3	13288	119,1	12038	94,9	73876	107,9
<b>UBS Francisco Lopes Ladeira (Salles)</b>	<b>0</b>	<b>512</b>	<b>0</b>	<b>0,0</b>	<b>0</b>	<b>0,0</b>	<b>0</b>	<b>0,0</b>	<b>0</b>	<b>0,0</b>	<b>0</b>	<b>0,0</b>	<b>247</b>	<b>48,2</b>	<b>247</b>	<b>48,2</b>
UBS Luis Carlos Figueiredo Malheiros (Central)	512	512	429	83,8	469	91,6	427	83,4	586	114,5	619	120,9	534	104,3	3064	99,7
UBS Diomar José dos Santos (Glória)	512	512	652	127,3	538	105,1	536	104,7	594	116,0	625	122,1	506	98,8	3451	112,3
UBS José Barrionuevo (Soto)	0	512	0	0,0	0	0,0	0	0,0	0	0,0	0	0,0	376	73,4	376	12,2
UBS José Barrionuevo (Pronto Atendimento - Soto)	530	530	349	65,8	448	84,5	486	91,7	534	100,8	628	118,5	415	78,3	2860	89,9
UBS Vicente Bucchianeri (Vertoni)	0	512	0	0,0	0	0,0	0	0,0	0	0,0	0	0,0	504	98,4	504	98,4
USF Napoleão Pelicano (Alpino)	400	400	598	149,5	498	124,5	488	122,0	655	163,8	703	175,8	648	162,0	3590	149,6
USF Milton Maguollo (Bom Pastor)	400	400	488	122,0	510	127,5	446	111,5	567	141,8	463	115,8	475	118,8	2949	122,9
USF Sergio da Costa Perez (Del Rey)	400	400	464	116,0	440	110,0	382	95,5	498	124,5	470	117,5	385	96,3	2639	110,0
USF Jose Rocha (Gavioli equipe I)	400	400	479	119,8	447	111,8	417	104,3	480	120,0	489	122,3	410	102,5	2722	113,4
USF Jose Rocha (Gavioli equipe II)	400	400	472	118,0	413	103,3	361	90,3	444	111,0	457	114,3	331	82,8	2478	103,3
USF Jose Ramiro Madeira (Euclides)	400	400	458	114,5	368	92,0	347	86,8	454	113,5	436	109,0	381	95,3	2444	101,8
USF Alcione Nassori (Solo equipe I)	400	400	401	100,3	408	102,0	344	86,0	426	106,5	452	113,0	343	85,8	2374	98,9
USF Alcione Nassori (Solo equipe II)	400	400	404	101,0	424	106,0	373	93,3	471	117,8	463	115,8	380	95,0	2515	104,8
USF Alcione Nassori (Solo equipe III)	400	400	455	113,8	395	98,8	359	89,8	453	113,3	452	113,0	364	91,0	2478	103,3
USF Armindo Mastrocola (Santa Rosa)	400	400	587	146,8	508	127,0	459	114,8	512	128,0	552	138,0	452	113,0	3070	127,9
USF Athos Procópio de Oliveira (Imperial)	400	400	501	125,3	444	111,0	422	105,5	476	119,0	473	118,3	400	100,0	2716	113,2
USF Carlos Roberto Surian (Nova Catanduva equipe I)	400	400	480	120,0	429	107,3	392	98,0	466	116,5	524	131,0	404	101,0	2695	112,3
USF Carlos Roberto Surian (Nova Catanduva equipe II)	400	400	478	119,5	456	114,0	399	99,8	444	111,0	557	139,3	395	98,8	2729	113,7
USF Carlos Eduardo Bauab (Theodoro)	400	400	427	106,8	397	99,3	371	92,8	434	108,5	440	110,0	362	90,5	2431	101,3
USF Geraldo Mendonça Uchoa (Lunardelli)	400	400	452	113,0	568	142,0	542	135,5	620	155,0	520	130,0	466	116,5	3168	132,0
USF Joao Miguel Calil (Santo Antonio)	400	400	523	130,8	521	130,3	443	110,8	523	130,8	516	129,0	276	69,0	2802	116,8

USF Jose Pio Nogueira de Sá (Gabriel Hernandes)	400	400	490	122,5	422	105,5	413	103,3	458	114,5	533	133,3	411	102,8	2727	113,6
USF Michel Curi (Nosso Teto equipe I)	400	400	436	109,0	399	99,8	364	91,0	460	115,0	430	107,5	366	91,5	2455	102,3
USF Michel Curi (Nosso Teto equipe II)	400	400	457	114,3	427	106,8	391	97,8	431	107,8	425	106,3	379	94,8	2510	104,6
USF Olavo Barros (Monte Líbano)	400	400	438	109,5	389	97,3	374	93,5	436	109,0	445	111,3	397	99,3	2479	103,3
USF Sergio Banhos (Pachá)	400	400	448	112,0	392	98,0	354	88,5	380	95,0	383	95,8	334	83,5	2291	95,5
USF Gesabel Clemente Marques de la Habla (Pedro Nechar)	400	400	399	99,8	375	93,8	353	88,3	381	95,3	375	93,8	344	86,0	2227	92,8
USF Isabel Etturi (Flamingo equipe I)	400	400	484	121,0	474	118,5	411	102,8	418	104,5	489	122,3	404	101,0	2680	111,7
USF Isabel Etturi (Flamingo equipe II)	400	400	399	99,8	359	89,8	359	89,8	370	92,5	369	92,3	349	87,3	2205	91,9

Fonte: GMPLUS, 2019. Acesso em: 07/08/19.

A **tabela 68** mostra a produção realizada pelos médicos das unidades básicas de saúde do município de Catanduva, no segundo semestre, período de julho a dezembro de 2019.

**Tabela 68: Produção realizada pelos médicos das unidades de atenção básica de saúde do município de Catanduva, no período de julho a dezembro de 2019.**

CATANDUVA -ATENÇÃO BASICA																
UNIDADE DE SAÚDE	Meta - Contrato de Gestão (85%)	PRODUÇÃO REALIZADA POR MÊS DOS MÉDICOS														
		JULHO		AGOSTO		SETEMBRO		OUTUBRO		NOVEMBRO		DEZEMBRO		TOTAL		
	Nº MÊS JULHO-DEZEMBRO	Nº	%	Nº	%	Nº	%	Nº	%	Nº	%	Nº	%	Nº	%	
Catanduva	12690	13814	108,9	14147	111,5	13775	108,6	14692	115,8	13543	106,7	10783	85,0	80754	106,1	
<b>UBS Francisco Lopes Ladeira (Salles)</b>	<b>512</b>	<b>155</b>	<b>30,3</b>	<b>292</b>	<b>57,0</b>	<b>346</b>	<b>67,6</b>	<b>501</b>	<b>97,9</b>	<b>431</b>	<b>84,2</b>	<b>325</b>	<b>63,5</b>	<b>2050</b>	<b>66,7</b>	
UBS Luis Carlos Figueiredo Malheiros (Central)	512	593	115,8	553	108,0	486	94,9	606	118,4	612	119,5	438	85,5	3288	107,0	
UBS Diomar José dos Santos (Glória)	512	472	92,2	591	115,4	519	101,4	666	130,1	666	130,1	401	78,3	3315	107,9	
UBS José Barrionuevo (Soto)	512	482	94,1	518	101,2	421	82,2	510	99,6	393	76,8	158	30,9	2482	80,8	
UBS José Barrionuevo (Pronto Atendimento - Soto)	530	477	90,0	522	98,5	389	73,4	463	87,4	383	72,3	235	44,3	2469	77,6	
UBS Vicente Bucchianeri (Vertoni)	512	490	95,7	456	89,1	515	100,6	563	110,0	549	107,2	437	85,4	3010	98,0	

USF Napoleão Pelicano (Alpino)	400	687	171,8	719	179,8	717	179,3	727	181,8	721	180,3	628	157,0	4199	175,0
USF Milton Maguollo (Bom Pastor)	400	524	131,0	469	117,3	516	129,0	643	160,8	442	110,5	329	82,3	2923	121,8
USF Sergio da Costa Perez (Del Rey)	400	498	124,5	470	117,5	433	108,3	366	91,5	418	104,5	374	93,5	2559	106,6
USF Jose Rocha (Gavioli equipe I)	400	501	125,3	489,0	122,3	476	119,0	491	122,8	442	110,5	364	91,0	2763	115,1
USF Jose Rocha (Gavioli equipe II)	400	388	97,0	463,0	115,8	389	97,3	434	108,5	440	110,0	346	86,5	2460	102,5
USF Jose Ramiro Madeira (Euclides)	400	472	118,0	429	107,3	433	108,3	471	117,8	418	104,5	361	90,3	2584	107,7
USF Alcione Nassori (Solo equipe I)	400	429	107,3	440	110,0	460	115,0	462	115,5	422	105,5	340	85,0	2553	106,4
USF Alcione Nassori (Solo equipe II)	400	429	107,3	419	104,8	479	119,8	526	131,5	458	114,5	374	93,5	2685	111,9
USF Alcione Nassori (Solo equipe III)	400	407	101,8	434	108,5	496	124,0	439	109,8	452	113,0	382	95,5	2610	108,8
USF Armindo Mastrocola (Santa Rosa)	400	600	150,0	541	135,3	545	136,3	582	145,5	567	141,8	417	104,3	3252	135,5
USF Athos Procópio de Oliveira (Imperial)	400	454	113,5	433	108,3	464,0	116,0	493	123,3	352	88,0	276	69,0	2472	103,0
USF Carlos Roberto Surian (Nova Catanduva equipe I)	400	523	130,8	518	129,5	383	95,8	521	130,3	487	121,8	367	91,8	2799	116,6
USF Carlos Roberto Surian (Nova Catanduva equipe II)	400	465	116,3	573	143,3	438	109,5	495	123,8	483	120,8	332	83,0	2786	116,1
USF Carlos Eduardo Bauab (Theodoro)	400	417	104,3	428	107,0	453	113,3	420	105,0	349	87,3	326	81,5	2393	99,7
USF Geraldo Mendonça Uchoa (Lunardelli)	400	633	158,3	560	140,0	500	125,0	553	138,3	539	134,8	416	104,0	3201	133,4
USF Joao Miguel Calil (Santo Antonio)	400	446	111,5	501	125,3	464	116,0	478	119,5	514	128,5	425	106,3	2828	117,8
USF Jose Pio Nogueira de Sá (Gabriel Hernandes)	400	438	109,5	475	118,8	452,0	113,0	431	107,8	365	91,3	269	67,3	2430	101,3
USF Michel Curi (Nosso Teto equipe I)	400	401	100,3	375	93,8	474	118,5	369	92,3	356	89,0	326	81,5	2301	95,9
USF Michel Curi (Nosso Teto equipe II)	400	388	97,0	379	94,8	442	110,5	411	102,8	323	80,8	352	88,0	2295	95,6
USF Olavo Barros (Monte Líbano)	400	449	112,3	420	105,0	401	100,3	453	113,3	440	110,0	386	96,5	2549	106,2
USF Sergio Banhos (Pachá)	400	422	105,5	390	97,5	412	103,0	391	97,8	465	116,3	299	74,8	2379	99,1
USF Gesabel Clemente Marques de la Habla (Pedro Nechar)	400	403	100,8	390	97,5	442	110,5	360	90,0	361	90,3	351	87,8	2307	96,1
USF Isabel Etturi (Flamingo equipe I)	400	433	108,3	494	123,5	507	126,8	575	143,8	401	100,3	396	99,0	2806	116,9
USF Isabel Etturi (Flamingo equipe II)	400	338	84,5	406	101,5	323	80,8	292	73,0	294	73,5	353	88,3	2006	83,6

Fonte: GMPLUS, MV, 2019. Acesso em: 03/01/2020.

A **tabela 69** mostra a produção realizada pelos enfermeiros das unidades básicas de saúde do município de Catanduva, no período de janeiro a junho de 2019. A produção das UBS Soto, Salles e Vertoni só passaram a ser acompanhadas a partir de junho de 2019.



Tabela 69: Produção realizada pelos enfermeiros das unidades de atenção básica de saúde do município de Catanduva, no período de janeiro a junho de 2019.

CATANDUVA - ATENÇÃO BÁSICA																
UNIDADE DE SAÚDE	Meta - Contrato de Gestão (85%)		PRODUÇÃO REALIZADA POR MÊS DOS ENFERMEIROS													
	Nº MÊS JANEIRO-MAIO	Nº MÊS JUNHO	JANEIRO		FEVEREIRO		MARÇO		ABRIL		MAIO		JUNHO		TOTAL	
			Nº	%	Nº	%	Nº	%	Nº	%	Nº	%	Nº	%	Nº	%
Catanduva	5184	6290	5328	102,8	5169	99,7	5309	102,4	6110	117,9	6423	123,9	5921	94,1	34260	106,4
UBS Francisco Lopes Ladeira (Salles)	0	288	0	0,0	0	0,0	0	0,0	0	0,0	0	0,0	90	0,0	90	31,3
UBS Luis Carlos Figueiredo Malheiros (Central)	288	288	168	58,3	297	103,1	257	89,2	329	114,2	376	130,6	248	86,1	1675	96,9
UBS Diomar José dos Santos (Glória)	288	288	331	114,9	301	104,5	337	117,0	381	132,3	381	132,3	243	84,4	1974	114,2
UBS José Barrionuevo (Pronto Atendimento - Soto)	0	530	0	0,0	0	0,0	0	0,0	0	0,0	0	0,0	463	87,4	463	87,4
UBS Vicente Bucchianeri (Vertoni)	0	288	0	0,0	0	0,0	0	0,0	0	0,0	0	0,0	137	0,0	137	47,6
USF Napoleão Pelicano (Alpino)	192	192	192	100,0	206	107,3	191	99,5	307	159,9	367	191,1	292	152,1	1555	135,0
USF Milton Maguollo (Bom Pastor)	192	192	222	115,6	212	110,4	205	106,8	256	133,3	215	112,0	229	119,3	1339	116,2
USF Sergio da Costa Perez (Del Rey)	192	192	126	65,6	166	86,5	166	86,5	158	82,3	193	100,5	137	71,4	946	82,1
USF Jose Rocha (Gavioli equipe I)	192	192	215	112,0	196	102,1	165	85,9	217	113,0	231	120,3	183	95,3	1207	104,8
USF Jose Rocha (Gavioli equipe II)	192	192	203	105,7	216	112,5	175	91,1	206	107,3	207	107,8	171	89,1	1178	102,3
USF Jose Ramiro Madeira (Euclides)	192	192	230	119,8	173	90,1	206	107,3	217	113,0	197	102,6	195	101,6	1218	105,7
USF Alcione Nassori (Solo equipe I)	192	192	182	94,8	192	100,0	214	111,5	198	103,1	233	121,4	201	104,7	1220	105,9
USF Alcione Nassori (Solo equipe II)	192	192	212	110,4	210	109,4	227	118,2	219	114,1	259	134,9	204	106,3	1331	115,5
USF Alcione Nassori (Solo equipe III)	192	192	192	100,0	198	103,1	220	114,6	204	106,3	226	117,7	201	104,7	1241	107,7
USF Armindo Mastrocola (Santa Rosa)	192	192	243	126,6	230	119,8	214	111,5	187	97,4	251	130,7	213	110,9	1338	116,1
USF Athos Procópio de Oliveira (Imperial)	192	192	198	103,1	204	106,3	195	101,6	224	116,7	203	105,7	202	105,2	1226	106,4
USF Carlos Roberto Surian (Nova Catanduva equipe I)	192	192	212	110,4	232	120,8	249	129,7	312	162,5	316	164,6	256	133,3	1577	136,9
USF Carlos Roberto Surian (Nova Catanduva equipe II)	192	192	206	107,3	209	108,9	219	114,1	268	139,6	276	143,8	224	116,7	1402	121,7
USF Carlos Eduardo Bauab (Theodoro)	192	192	203	105,7	177	92,2	232	120,8	227	118,2	207	107,8	194	101,0	1240	107,6
USF Geraldo Mendonça Uchoa (Lunardelli)	192	192	217	113,0	165	85,9	134	69,8	246	128,1	246	128,1	170	88,5	1178	102,3
USF Joao Miguel Calil (Santo Antonio)	192	192	213	110,9	184	95,8	187	97,4	216	112,5	204	106,3	117	60,9	1121	97,3

USF Jose Pio Nogueira de Sá (Gabriel Hernandes)	192	192	208	108,3	205	106,8	204	106,3	203	105,7	252	131,3	222	115,6	1294	112,3
USF Michel Curi (Nosso Teto equipe I)	192	192	48	25,0	188	97,9	138	71,9	210	109,4	212	110,4	176	91,7	972	84,4
USF Michel Curi (Nosso Teto equipe II)	192	192	236	122,9	174	90,6	168	87,5	254	132,3	198	103,1	185	96,4	1215	105,5
USF Olavo Barros (Monte Líbano)	192	192	200	104,2	204	106,3	185	96,4	203	105,7	194	101,0	193	100,5	1179	102,3
USF Sergio Banhos (Pachá)	192	192	217	113,0	179	93,2	233	121,4	197	102,6	225	117,2	200	104,2	1251	108,6
USF Gesabel Clemente Marques de la Habla (Pedro Nechar)	192	192	169	88,0	164	85,4	181	94,3	201	104,7	212	110,4	184	95,8	1111	96,4
USF Isabel Etturi (Flamingo equipe I)	192	192	251	130,7	188	97,9	201	104,7	216	112,5	267	139,1	186	96,9	1309	113,6
USF Isabel Etturi (Flamingo equipe II)	192	192	234	121,9	99	51,6	206	107,3	254	132,3	275	143,2	205	106,8	1273	110,5

Fonte: GMPLUS, 2019. Acesso em: 07/08/19.

A **tabela 70** mostra a produção realizada pelos enfermeiros das unidades básicas de saúde do município de Catanduva, no segundo semestre, período de julho a dezembro de 2019.

**Tabela 70: Produção realizada pelos enfermeiros das unidades de atenção básica de saúde do município de Catanduva, no período de julho a dezembro de 2019.**

CATANDUVA -ATENÇÃO BASICA																
UNIDADE DE SAÚDE	Meta - Contrato de Gestão (85%)	PRODUÇÃO REALIZADA POR MÊS DOS ENFERMEIROS														
		JULHO		AGOSTO		SETEMBRO		OUTUBRO		NOVEMBRO		DEZEMBRO		TOTAL		
		Nº	%	Nº	%	Nº	%	Nº	%	Nº	%	Nº	%	Nº	%	
Catanduva	6290	6621	105,3	6617	105,2	6397	101,7	6825	108,5	6725	106,9	5538	88,0	38723	102,6	
UBS Francisco Lopes Ladeira (Salles)	288	201	69,8	204	70,8	265	92,0	228	79,2	288	100,0	192	66,7	1378	79,7	
UBS Luis Carlos Figueiredo Malheiros (Central)	288	260	90,3	273	94,8	256	88,9	258	89,6	255	88,5	199	69,1	1501	86,9	
UBS Diomar José dos Santos (Glória)	288	326	113,2	292	101,4	278	96,5	331	114,9	330	114,6	165	57,3	1722	99,7	
UBS José Barrionuevo (Pronto Atendimento - Soto)	530	517	97,5	553	104,3	429	80,9	482	90,9	383	72,3	234	44,2	2598	81,7	
UBS Vicente Bucchianeri (Vertoni)	288	297	103,1	298	103,5	256	88,9	290	100,7	277	96,2	261	90,6	1679	97,2	
USF Napoleão Pelicano (Alpino)	192	339	176,6	360	187,5	340	177,1	332	172,9	346	180,2	320	166,7	2037	176,8	
USF Milton Maguollo (Bom Pastor)	192	226	117,7	241	125,5	223	116,1	256	133,3	333	173,4	250	130,2	1529	132,7	

<b>USF Sergio da Costa Perez (Del Rey)</b>	192	161	83,9	154	80,2	159	82,8	195	101,6	187	97,4	140	72,9	996	86,5
<b>USF Jose Rocha (Gavioli equipe I)</b>	192	195	101,6	157,0	81,8	215	112,0	179	93,2	165	85,9	175	91,1	1086	94,3
<b>USF Jose Rocha (Gavioli equipe II)</b>	192	195	101,6	199,0	103,6	174	90,6	176	91,7	163	84,9	166	86,5	1073	93,1
<b>USF Jose Ramiro Madeira (Euclides)</b>	192	226	117,7	195	101,6	248	129,2	243	126,6	275	143,2	195	101,6	1382	120,0
<b>USF Alcione Nassori (Solo equipe I)</b>	192	204	106,3	199	103,6	223	116,1	227	118,2	192	100,0	192	100,0	1237	107,4
<b>USF Alcione Nassori (Solo equipe II)</b>	192	211	109,9	207	107,8	202	105,2	207	107,8	194	101,0	192	100,0	1213	105,3
<b>USF Alcione Nassori (Solo equipe III)</b>	192	207	107,8	203	105,7	209	108,9	207	107,8	175	91,1	192	100,0	1193	103,6
<b>USF Armindo Mastrocola (Santa Rosa)</b>	192	253	131,8	217	113,0	227	118,2	237	123,4	233	121,4	211	109,9	1378	119,6
<b>USF Athos Procópio de Oliveira (Imperial)</b>	192	196	102,1	234	121,9	192,0	100,0	196	102,1	243	126,6	192	100,0	1253	108,8
<b>USF Carlos Roberto Surian (Nova Catanduva equipe I)</b>	192	267	139,1	198	103,1	186	96,9	188	97,9	213	110,9	116	60,4	1168	101,4
<b>USF Carlos Roberto Surian (Nova Catanduva equipe II)</b>	192	189	98,4	152	79,2	164	85,4	164	85,4	152	79,2	135	70,3	956	83,0
<b>USF Carlos Eduardo Bauab (Theodoro)</b>	192	190	99,0	200	104,2	222	115,6	192	100,0	137	71,4	148	77,1	1089	94,5
<b>USF Geraldo Mendonça Uchoa (Lunardelli)</b>	192	170	88,5	195	101,6	240	125,0	243	126,6	199	103,6	183	95,3	1230	106,8
<b>USF Joao Miguel Calil (Santo Antonio)</b>	192	165	85,9	198	103,1	168	87,5	172	89,6	173	90,1	172	89,6	1048	91,0
<b>USF Jose Pio Nogueira de Sá (Gabriel Hernandes)</b>	192	217	113,0	219	114,1	244,0	127,1	209	108,9	261	135,9	168	87,5	1318	114,4
<b>USF Michel Curi (Nosso Teto equipe I)</b>	192	186	96,9	187	97,4	166	86,5	260	135,4	272	141,7	223	116,1	1294	112,3
<b>USF Michel Curi (Nosso Teto equipe II)</b>	192	185	96,4	169	88,0	152	79,2	228	118,8	187	97,4	192	100,0	1113	96,6
<b>USF Olavo Barros (Monte Líbano)</b>	192	200	104,2	264	137,5	184	95,8	210	109,4	262	136,5	223	116,1	1343	116,6
<b>USF Sergio Banhos (Pachá)</b>	192	209	108,9	201	104,7	200	104,2	211	109,9	216	112,5	209	108,9	1246	108,2
<b>USF Gesabel Clemente Marques de la Habla (Pedro Nechar)</b>	192	188	97,9	225	117,2	194	101,0	195	101,6	175	91,1	192	100,0	1169	101,5
<b>USF Isabel Etturi (Flamingo equipe I)</b>	192	214	111,5	201	104,7	195	101,6	234	121,9	189	98,4	146	76,0	1179	102,3
<b>USF Isabel Etturi (Flamingo equipe II)</b>	192	227	118,2	222	115,6	186	96,9	275	143,2	250	130,2	155	80,7	1315	114,1

Fonte: GMPLUS, MV, 2019. Acesso em: 03/01/2020.

A **tabela 71** mostra a produção realizada pelos dentistas das unidades básicas de saúde do município de Catanduva, no período de janeiro a junho de 2019. A produção das UBS Soto, Salles e Vertoni só passaram a ser acompanhadas a partir de junho de 2019.

Tabela 71: Produção realizada pelos dentistas das unidades de atenção básica de saúde do município de Catanduva, no período de janeiro a junho de 2019.

CATANDUVA -ATENÇÃO BASICA																
UNIDADE DE SAÚDE	Meta - Contrato de Gestão (85%)		PRODUÇÃO REALIZADA POR MÊS – ODONTOLOGIA													
	Nº MÊS JANEIRO-MAIO	Nº MÊS JUNHO	JANEIRO		FEVEREIRO		MARÇO		ABRIL		MAIO		JUNHO		TOTAL	
			Nº	%	Nº	%	Nº	%	Nº	%	Nº	%	Nº	%	Nº	%
Catanduva	4992	5376	5587	111,9	5154	103,2	4904	98,2	5206	104,3	5445	109,1	4925	91,6	31221	102,9
UBS Francisco Lopes Ladeira (Salles)	0	192	0	0,0	0	0,0	0	0,0	0	0,0	0	0,0	71	37,0	71	37,0
UBS Luis Carlos Figueiredo Malheiros (Central)	192	192	216	112,5	207	107,8	171	89,1	156	81,3	140	72,9	128	66,7	1018	88,4
UBS Diomar José dos Santos (Glória)	192	192	202	105,2	195	101,6	193	100,5	199	103,6	200	104,2	212	110,4	1201	104,3
UBS Vicente Bucchianeri (Vertoni)	0	192	0	0,0	0	0,0	0	0,0	0	0,0	0	0,0	117	60,9	117	60,9
USF Napoleão Pelicano (Alpino)	192	192	229	119,3	195	101,6	194	101,0	193	100,5	200	104,2	194	101,0	1205	104,6
USF Milton Maguollo (Bom Pastor)	192	192	237	123,4	226	117,7	195	101,6	258	134,4	251	130,7	209	108,9	1376	119,4
USF Sergio da Costa Perez (Del Rey)	192	192	168	87,5	134	69,8	148	77,1	173	90,1	235	122,4	126	65,6	984	85,4
USF Jose Rocha (Gavioli equipe I)	192	192	209	108,9	195	101,6	175	91,1	192	100,0	208	108,3	174	90,6	1153	100,1
USF Jose Rocha (Gavioli equipe II)	192	192	203	105,7	194	101,0	172	89,6	194	101,0	202	105,2	185	96,4	1150	99,8
USF Jose Ramiro Madeira (Euclides)	192	192	269	140,1	269	140,1	236	122,9	262	136,5	260	135,4	224	116,7	1520	131,9
USF Alcione Nassori (Solo equipe I)	192	192	190	99,0	157	81,8	213	110,9	207	107,8	214	111,5	184	95,8	1165	101,1
USF Alcione Nassori (Solo equipe II)	192	192	247	128,6	228	118,8	211	109,9	209	108,9	228	118,8	146	76,0	1269	110,2
USF Alcione Nassori (Solo equipe III)	192	192	199	103,6	181	94,3	181	94,3	195	101,6	205	106,8	168	87,5	1129	98,0
USF Armindo Mastrocola (Santa Rosa)	192	192	276	143,8	205	106,8	213	110,9	191	99,5	233	121,4	204	106,3	1322	114,8
USF Athos Procópio de Oliveira (Imperial)	192	192	200	104,2	200	104,2	197	102,6	221	115,1	236	122,9	210	109,4	1264	109,7
USF Carlos Roberto Surian (Nova Catanduva equipe I)	192	192	213	110,9	197	102,6	192	100,0	193	100,5	200	104,2	187	97,4	1182	102,6
USF Carlos Roberto Surian (Nova Catanduva equipe II)	192	192	212	110,4	206	107,3	193	100,5	194	101,0	212	110,4	174	90,6	1191	103,4
USF Carlos Eduardo Bauab (Theodoro)	192	192	270	140,6	222	115,6	203	105,7	236	122,9	238	124,0	197	102,6	1366	118,6
USF Geraldo Mendonça Uchoa (Lunardelli)	192	192	207	107,8	201	104,7	173	90,1	191	99,5	166	86,5	172	89,6	1110	96,4
USF Joao Miguel Calil (Santo Antonio)	192	192	199	103,6	193	100,5	181	94,3	163	84,9	214	111,5	152	79,2	1102	95,7

USF Jose Pio Nogueira de Sá (Gabriel Hernandez)	192	192	222	115,6	211	109,9	199	103,6	215	112,0	221	115,1	194	101,0	1262	109,5
USF Michel Curi (Nosso Teto equipe I)	192	192	233	121,4	213	110,9	211	109,9	207	107,8	203	105,7	206	107,3	1273	110,5
USF Michel Curi (Nosso Teto equipe II)	192	192	198	103,1	165	85,9	130	67,7	201	104,7	198	103,1	198	103,1	1090	94,6
USF Olavo Barros (Monte Líbano)	192	192	193	100,5	192	100,0	192	100,0	192	100,0	192	100,0	192	100,0	1153	100,1
USF Sergio Banhos (Pachá)	192	192	212	110,4	191	99,5	189	98,4	205	106,8	222	115,6	186	96,9	1205	104,6
USF Gesabel Clemente Marques de la Habla (Pedro Nechar)	192	192	192	100,0	200	104,2	192	100,0	208	108,3	201	104,7	188	97,9	1181	102,5
USF Isabel Etturi (Flamingo equipe I)	192	192	194	101,0	182	94,8	176	91,7	169	88,0	178	92,7	159	82,8	1058	91,8
USF Isabel Etturi (Flamingo equipe II)	192	192	197	102,6	195	101,6	174	90,6	182	94,8	188	97,9	168	87,5	1104	95,8

Fonte: GMPLUS, 2019. Acesso em: 07/08/19.

A **tabela 72** mostra a produção realizada pelos dentistas das unidades básicas de saúde do município de Catanduva, no segundo semestre, período de julho a dezembro de 2019.

**Tabela 72: Produção realizada pelos dentistas das unidades de atenção básica de saúde do município de Catanduva, no período de julho a dezembro de 2019.**

CATANDUVA -ATENÇÃO BASICA																
UNIDADE DE SAÚDE	Meta - Contrato de Gestão (85%)	PRODUÇÃO REALIZADA POR MÊS – ODONTOLOGIA														
		JULHO		AGOSTO		SETEMBRO		OUTUBRO		NOVEMBRO		DEZEMBRO		TOTAL		
		Nº	%	Nº	%	Nº	%	Nº	%	Nº	%	Nº	%	Nº	%	
Catanduva	5376	5760	107,1	5606	104,3	5404	100,5	5322	99,0	5202	96,8	5059	94,1	32353	100,3	
UBS Francisco Lopes Ladeira (Salles)	192	180	93,8	222	115,6	197	102,6	201	104,7	209	108,9	195	101,6	1204	104,5	
UBS Luis Carlos Figueiredo Malheiros (Central)	192	204	106,3	165	85,9	125	65,1	146	76,0	152	79,2	171	89,1	963	83,6	
UBS Diomar José dos Santos (Glória)	192	194	101,0	196	102,1	198	103,1	200	104,2	218	113,5	194	101,0	1200	104,2	
UBS Vicente Bucchianeri (Vertoni)	192	256	133,3	244	127,1	246	128,1	243	126,6	221	115,1	187	97,4	1397	121,3	
USF Napoleão Pelicano (Alpino)	192	198	103,1	206	107,3	205	106,8	201	104,7	193	100,5	190	99,0	1193	103,6	
USF Milton Maguollo (Bom Pastor)	192	277	144,3	244	127,1	227	118,2	210	109,4	182	94,8	162	84,4	1302	113,0	
USF Sergio da Costa Perez (Del Rey)	192	185	96,4	194	101,0	155	80,7	165	85,9	185	96,4	160	83,3	1044	90,6	

<b>USF Jose Rocha (Gavioli equipe I)</b>	192	221	115,1	180,0	93,8	158	82,3	165	85,9	124	64,6	147	76,6	995	86,4
<b>USF Jose Rocha (Gavioli equipe II)</b>	192	214	111,5	195,0	101,6	163	84,9	168	87,5	135	70,3	165	85,9	1040	90,3
<b>USF Jose Ramiro Madeira (Euclides)</b>	192	250	130,2	249	129,7	251	130,7	226	117,7	208	108,3	203	105,7	1387	120,4
<b>USF Alcione Nassori (Solo equipe I)</b>	192	200	104,2	202	105,2	202	105,2	194	101,0	168	87,5	184	95,8	1150	99,8
<b>USF Alcione Nassori (Solo equipe II)</b>	192	198	103,1	200	104,2	204	106,3	195	101,6	183	95,3	207	107,8	1187	103,0
<b>USF Alcione Nassori (Solo equipe III)</b>	192	199	103,6	197	102,6	211	109,9	200	104,2	189	98,4	189	98,4	1185	102,9
<b>USF Armindo Mastrocola (Santa Rosa)</b>	192	211	109,9	196	102,1	200	104,2	197	102,6	161	83,9	168	87,5	1133	98,4
<b>USF Athos Procópio de Oliveira (Imperial)</b>	192	184	95,8	205	106,8	228,0	118,8	223	116,1	244	127,1	206	107,3	1290	112,0
<b>USF Carlos Roberto Surian (Nova Catanduva equipe I)</b>	192	210	109,4	199	103,6	216	112,5	193	100,5	199	103,6	194	101,0	1211	105,1
<b>USF Carlos Roberto Surian (Nova Catanduva equipe II)</b>	192	200	104,2	193	100,5	204	106,3	177	92,2	197	102,6	173	90,1	1144	99,3
<b>USF Carlos Eduardo Bauab (Theodoro)</b>	192	261	135,9	210	109,4	223	116,1	178	92,7	219	114,1	141	73,4	1232	106,9
<b>USF Geraldo Mendonça Uchoa (Lunardelli)</b>	192	188	97,9	174	90,6	189	98,4	190	99,0	199	103,6	237	123,4	1177	102,2
<b>USF Joao Miguel Calil (Santo Antonio)</b>	192	174	90,6	205	106,8	195	101,6	214	111,5	173	90,1	182	94,8	1143	99,2
<b>USF Jose Pio Nogueira de Sá (Gabriel Hernandes)</b>	192	200	104,2	206	107,3	226,0	117,7	186	96,9	192	100,0	146	76,0	1156	100,3
<b>USF Michel Curi (Nosso Teto equipe I)</b>	192	212	110,4	201	104,7	200	104,2	200	104,2	186	96,9	181	94,3	1180	102,4
<b>USF Michel Curi (Nosso Teto equipe II)</b>	192	197	102,6	204	106,3	200	104,2	203	105,7	194	101,0	197	102,6	1195	103,7
<b>USF Olavo Barros (Monte Líbano)</b>	192	198	103,1	194	101,0	194	101,0	169	88,0	183	95,3	200	104,2	1138	98,8
<b>USF Sergio Banhos (Pachá)</b>	192	187	97,4	185	96,4	192	100,0	200	104,2	177	92,2	164	85,4	1105	95,9
<b>USF Gesabel Clemente Marques de la Habla (Pedro Nechar)</b>	192	208	108,3	192	100,0	198	103,1	203	105,7	196	102,1	189	98,4	1186	103,0
<b>USF Isabel Etturi (Flamingo equipe I)</b>	192	173	90,1	166	86,5	40	20,8	107	55,7	150	78,1	161	83,9	797	69,2
<b>USF Isabel Etturi (Flamingo equipe II)</b>	192	181	94,3	182	94,8	157	81,8	168	87,5	165	85,9	166	86,5	1019	88,5

Fonte: GMPLUS, MV, 2019. Acesso em: 03/01/2020.

A **tabela 73** mostra a produção realizada pelos farmacêuticos das unidades básicas de saúde do município de Catanduva, no período de janeiro a junho de 2019. A produção das UBS Soto, Salles e Vertoni só passaram a ser acompanhadas a partir de junho de 2019. Em junho, a meta dos farmacêuticos mudou de 25 para 40 consultas no mês.

Tabela 73: Produção realizada pelos farmacêuticos das unidades de atenção básica de saúde do município de Catanduva, no período de janeiro a junho de 2019.

CATANDUVA - ATENÇÃO BÁSICA																
UNIDADE DE SAÚDE	Meta - Contrato de Gestão (85%)		PRODUÇÃO REALIZADA POR MÊS - FARMACÊUTICO													
	Nº MÊS JANEIRO-MAIO	Nº MÊS JUNHO	JANEIRO		FEVEREIRO		MARÇO		ABRIL		MAIO		JUNHO		TOTAL	
			Nº	%	Nº	%	Nº	%	Nº	%	Nº	%	Nº	%	Nº	%
Catanduva	575	920	626	108,9	597	103,8	640	111,3	677	117,7	775	134,8	918	99,8	4233	119,4
UBS Francisco Lopes Ladeira (Salles)	25	40	0	0,0	0	0,0	0	0,0	0	0,0	0	0,0	2	5,0	2	1,2
UBS Luis Carlos Figueiredo Malheiros (Central)	25	40	29	116,0	28	112,0	27	108,0	26	104,0	35	140,0	46	115,0	191	115,8
UBS Diomar José dos Santos (Glória)	25	40	32	128,0	32	128,0	31	124,0	28	112,0	30	120,0	51	127,5	204	123,6
Farmácia Municipal	25	40	25	100,0	25	100,0	25	100,0	25	100,0	25	100,0	40	100,0	165	100,0
UBS Vicente Bucchianeri (Vertoni)	25	40	0	0,0	0	0,0	0	0,0	0	0,0	0	0,0	14	35,0	14	8,5
USF Napoleão Pelicano (Alpino)	25	40	26	104,0	26	104,0	29	116,0	27	108,0	37	148,0	42	105,0	187	113,3
USF Milton Maguollo (Bom Pastor)	25	40	25	100,0	26	104,0	26	104,0	35	140,0	26	104,0	42	105,0	180	109,1
USF Sergio da Costa Perez (Del Rey)	25	40	31	124,0	21	84,0	26	104,0	27	108,0	26	104,0	33	82,5	164	99,4
USF Jose Rocha (Gavioli)	25	40	51	204,0	29	116,0	48	192,0	51	204,0	26	104,0	55	137,5	260	157,6
USF Jose Ramiro Madeira (Euclides)	25	40	29	116,0	28	112,0	27	108,0	29	116,0	32	128,0	51	127,5	196	118,8
USF Alcione Nassori (Solo)	25	40	25	100,0	25	100,0	26	104,0	35	140,0	35	140,0	41	102,5	187	113,3
USF Armindo Mastrocola (Santa Rosa)	25	40	27	108,0	44	176,0	51	204,0	45	180,0	68	272,0	52	130,0	287	173,9
USF Athos Procópio de Oliveira (Imperial)	25	40	31	124,0	25	100,0	28	112,0	36	144,0	89	356,0	54	135,0	263	159,4
USF Carlos Roberto Surian (Nova Catanduva)	25	40	26	104,0	26	104,0	25	100,0	29	116,0	33	132,0	49	122,5	188	113,9
USF Carlos Eduardo Bauab (Theodoro)	25	40	36	144,0	25	100,0	30	120,0	30	120,0	31	124,0	40	100,0	192	116,4
USF Geraldo Mendonça Uchoa (Lunardelli)	25	40	30	120,0	28	112,0	26	104,0	33	132,0	39	156,0	47	117,5	203	123,0
USF Joao Miguel Calil (Santo Antonio)	25	40	28	112,0	26	104,0	26	104,0	27	108,0	26	104,0	7	17,5	140	84,8
USF Jose Pio Nogueira de Sá (Gabriel Hernandes)	25	40	25	100,0	26	104,0	26	104,0	26	104,0	26	104,0	40	100,0	169	102,4
USF Michel Curi (Nosso Teto)	25	40	31	124,0	25	100,0	25	100,0	32	128,0	32	128,0	40	100,0	185	112,1
USF Olavo Barros (Monte Líbano)	25	40	25	100,0	25	100,0	26	104,0	27	108,0	25	100,0	40	100,0	168	101,8
USF Sergio Banhos (Pachá)	25	40	42	168,0	38	152,0	35	140,0	36	144,0	37	148,0	41	102,5	229	138,8
USF Gesabel Clemente Marques de la Habla (Pedro Nechar)	25	40	25	100,0	25	100,0	26	104,0	28	112,0	29	116,0	39	97,5	172	104,2
USF Isabel Etturi (Flamingo)	25	40	27	108,0	44	176,0	51	204,0	45	180,0	68	272,0	52	130,0	287	173,9

Fonte: GMPLUS, 2019. Acesso em: 07/08/19.

A **tabela 74** mostra a produção realizada pelos farmacêuticos das unidades básicas de saúde do município de Catanduva, no segundo semestre, período de julho a dezembro de 2019.

**Tabela 74: Produção realizada pelos farmacêuticos das unidades de atenção básica de saúde do município de Catanduva, no período de julho a dezembro de 2019.**

CATANDUVA - ATENÇÃO BÁSICA															
UNIDADE DE SAÚDE	Meta - Contrato de Gestão (85%)	PRODUÇÃO REALIZADA POR MÊS - FARMACÊUTICO													
		JULHO		AGOSTO		SETEMBRO		OUTUBRO		NOVEMBRO		DEZEMBRO		TOTAL	
	Nº MÊS JULHO-DEZEMBRO	Nº	%	Nº	%	Nº	%	Nº	%	Nº	%	Nº	%	Nº	%
Catanduva	920	1139	123,8	1111	120,8	1162	126,3	1175	127,7	1063	115,5	1045	113,6	6695	121,3
<b>UBS Francisco Lopes Ladeira (Salles)</b>	<b>40</b>	<b>41</b>	<b>102,5</b>	<b>40</b>	<b>100,0</b>	<b>40</b>	<b>100,0</b>	<b>39</b>	<b>97,5</b>	<b>39</b>	<b>97,5</b>	<b>38</b>	<b>95,0</b>	<b>237</b>	<b>98,8</b>
UBS Luis Carlos Figueiredo Malheiros (Central)	40	40	100,0	40	100,0	40	100,0	49	122,5	44	110,0	43	107,5	256	106,7
UBS Diomar José dos Santos (Glória)	40	48	120,0	49	122,5	51	127,5	46	115,0	46	115,0	42	105,0	282	117,5
Farmácia Municipal	40	40	100,0	40	100,0	40	100,0	40	100,0	41	102,5	40	100,0	241	100,4
UBS Vicente Bucchianeri (Vertoni)	40	41	102,5	40	100,0	40	100,0	42	105,0	41	102,5	41	102,5	245	102,1
USF Napoleão Pelicano (Alpino)	40	53	132,5	52	130,0	54	135,0	47	117,5	63	157,5	60	150,0	329	137,1
USF Milton Maguollo (Bom Pastor)	40	52	130,0	44	110,0	40	100,0	41	102,5	20	50,0	47	117,5	244	101,7
USF Sergio da Costa Perez (Del Rey)	40	60	150,0	58	145,0	55	137,5	33	82,5	37	92,5	43	107,5	286	119,2
USF Jose Rocha (Gavioli)	40	76	190,0	50	125,0	63	157,5	72	180,0	72	180,0	73	182,5	406	169,2
USF Jose Ramiro Madeira (Euclides)	40	70	175,0	85	212,5	75	187,5	64	160,0	51	127,5	43	107,5	388	161,7
USF Alcione Nassori (Solo)	40	60	150,0	52	130,0	58	145,0	55	137,5	53	132,5	53	132,5	331	137,9
USF Armindo Mastrocola (Santa Rosa)	40	70	175,0	81	202,5	68	170,0	92	230,0	75	187,5	62	155,0	448	186,7
USF Athos Procópio de Oliveira (Imperial)	40	43	107,5	51	127,5	89,0	222,5	88	220,0	51	127,5	41	102,5	363	151,3
USF Carlos Roberto Surian (Nova Catanduva)	40	45	112,5	38	95,0	45	112,5	44	110,0	40	100,0	41	102,5	253	105,4
USF Carlos Eduardo Bauab (Theodoro)	40	49	122,5	45	112,5	47	117,5	47	117,5	45	112,5	47	117,5	280	116,7
USF Geraldo Mendonça Uchoa (Lunardelli)	40	50	125,0	43	107,5	44	110,0	50	125,0	47	117,5	41	102,5	275	114,6
USF Joao Miguel Calil (Santo Antonio)	40	41	102,5	43	107,5	45	112,5	48	120,0	52	130,0	50	125,0	279	116,3
USF Jose Pio Nogueira de Sá (Gabriel Hernandez)	40	41	102,5	42	105,0	43	107,5	44	110,0	41	102,5	41	102,5	252	105,0
USF Michel Curi (Nosso Teto)	40	41	102,5	42	105,0	41	102,5	42	105,0	40	100,0	40	100,0	246	102,5



<b>USF Olavo Barros (Monte Líbano)</b>	40	41	102,5	40	100,0	42	105,0	41	102,5	40	100,0	42	105,0	246	102,5
<b>USF Sergio Banhos (Pachá)</b>	40	55	137,5	53	132,5	60	150,0	70	175,0	45	112,5	37	92,5	320	133,3
<b>USF Gesabel Clemente Marques de la Habla (Pedro Nechar)</b>	40	40	100,0	41	102,5	42	105,0	41	102,5	40	100,0	40	100,0	244	101,7
<b>USF Isabel Etturi (Flamingo)</b>	40	42	105,0	42	105,0	40	100,0	40	100,0	40	100,0	40	100,0	244	101,7

Fonte: GMPLUS, MV, 2019. Acesso em: 03/01/2020.

Na **tabela 75** é mostrado um resumo anual da produção de todos os profissionais médicos, enfermeiros, dentistas e farmacêuticos do ano de 2019, por semestre.

**Tabela 75: Produção realizada pelos médicos, enfermeiros, dentistas e farmacêuticos das unidades de atenção básica de saúde do município de Catanduva, no ano de 2019.**

UNIDADE DE SAÚDE 2019	Atendimentos Médicos			Atendimentos Enfermeiros			Atendimentos Dentistas			Atendimentos Farmacêuticos		
	1º Semestre	2º Semestre	Total Ano	1º Semestre	2º Semestre	Total Ano	1º Semestre	2º Semestre	Total Ano	1º Semestre	2º Semestre	Total Ano
	Nº	Nº	Nº	Nº	Nº	Nº	Nº	Nº	Nº	Nº	Nº	Nº
<b>Catanduva</b>	73876	80754	154630	34260	38723	72983	31221	32353	63574	4233	6695	10928
<b>UBS Francisco Lopes Ladeira (Salles)</b>	247	2050	2297	90	1378	1468	71	1204	1275	2	237	239
<b>UBS Luis Carlos Figueiredo Malheiros (Central)</b>	3064	3288	6352	1675	1501	3176	1018	963	1981	191	256	447
<b>UBS Diomar José dos Santos (Glória)</b>	3451	3315	6766	1974	1722	3696	1201	1200	2401	204	282	486
<b>UBS José Barrionuevo (Soto)</b>	376	2482	2858	463	2598	3061	0	0	0	0	0	0
<b>UBS José Barrionuevo (Pronto Atendimento - Soto)</b>	2860	2469	5329	0	0	0	0	0	0	0	0	0
<b>UBS Vicente Bucchianeri (Vertoni)</b>	504	3010	3514	137	1679	1816	117	1397	1514	14	245	259
<b>USF Napoleão Pelicano (Alpino)</b>	3590	4199	7789	1555	2037	3592	1205	1193	2398	187	329	516
<b>USF Milton Maguollo (Bom Pastor)</b>	2949	2923	5872	1339	1529	2868	1376	1302	2678	180	244	424
<b>USF Sergio da Costa Perez (Del Rey)</b>	2639	2559	5198	946	996	1942	984	1044	2028	164	286	450
<b>USF Jose Rocha (Gavioli equipe I)</b>	2722	2763	5485	1207	1086	2293	1153	995	2148	260	406	666
<b>USF Jose Rocha (Gavioli equipe II)</b>	2478	2460	4938	1178	1073	2251	1150	1040	2190	0	0	0
<b>USF Jose Ramiro Madeira (Euclides)</b>	2444	2584	5028	1218	1382	2600	1520	1387	2907	196	388	584
<b>USF Alcione Nassori (Solo equipe I)</b>	2374	2553	4927	1220	1237	2457	1165	1150	2315	187	331	518
<b>USF Alcione Nassori (Solo equipe II)</b>	2515	2685	5200	1331	1213	2544	1269	1187	2456	0	0	0
<b>USF Alcione Nassori (Solo equipe III)</b>	2478	2610	5088	1241	1193	2434	1129	1185	2314	0	0	0
<b>USF Armindo Mastrocola (Santa Rosa)</b>	3070	3251	6321	1338	1378	2716	1322	1133	2455	287	448	735
<b>USF Athos Procópio de Oliveira (Imperial)</b>	2716	2472	5188	1226	1253	2479	1264	1290	2554	263	363	626

<b>USF Carlos Roberto Surian (Nova Catanduva equipe I)</b>	2695	2799	5494	1577	1168	2745	1182	1211	2393	188	253	441
<b>USF Carlos Roberto Surian (Nova Catanduva equipe II)</b>	2729	2786	5515	1402	956	2358	1191	1144	2335	0	0	0
<b>USF Carlos Eduardo Bauab (Theodoro)</b>	2431	2393	4824	1240	1089	2329	1366	1232	2598	192	280	472
<b>USF Geraldo Mendonça Uchoa (Lunardelli)</b>	3168	3201	6369	1178	1230	2408	1110	1177	2287	203	275	478
<b>USF Joao Miguel Calil (Santo Antonio)</b>	2802	2828	5630	1121	1048	2169	1102	1143	2245	140	279	419
<b>USF Jose Pio Nogueira de Sá (Gabriel Hernandes)</b>	2727	2430	5157	1294	1318	2612	1262	1156	2418	169	252	421
<b>USF Michel Curi (Nosso Teto equipe I)</b>	2455	2301	4756	972	1294	2266	1273	1180	2453	185	246	431
<b>USF Michel Curi (Nosso Teto equipe II)</b>	2510	2295	4805	1215	1113	2328	1090	1195	2285	0	0	0
<b>USF Olavo Barros (Monte Líbano)</b>	2479	2549	5028	1179	1343	2522	1153	1138	2291	168	246	414
<b>USF Sergio Banhos (Pachá)</b>	2291	2379	4670	1251	1246	2497	1205	1105	2310	229	320	549
<b>USF Gesabel Clemente Marques de la Habla (Pedro Nechar)</b>	2227	2307	4534	1111	1169	2280	1181	1186	2367	172	244	416
<b>USF Isabel Etturi (Flamingo equipe I)</b>	2680	2806	5486	1309	1179	2488	1058	797	1855	287	244	531
<b>USF Isabel Etturi (Flamingo equipe II)</b>	2205	2006	4211	1273	1315	2588	1104	1019	2123	0	0	0
<b>Farmácia Municipal</b>	0	0	0	0	0	0	0	0	0	165	241	406

Fonte: GMPLUS, MV, 2019. Acesso em: 27/02/2020.

## 5.2 Indicadores PMAQ

O Programa Nacional de Melhoria do Acesso e da Qualidade da Atenção Básica- PMAQ é um programa do Governo Federal que possui como objetivo principal induzir a ampliação do acesso e a melhoria da qualidade da atenção básica, com garantia de um padrão de qualidade comparável nacional, regional e localmente de maneira a permitir maior transparência e efetividade das ações governamentais direcionadas a Atenção Básica em Saúde.

Assim, através do monitoramento de indicadores pré-estabelecidos, busca avaliar os resultados da política de saúde, em todas as suas dimensões, com destaque para o componente da atenção básica<sup>46</sup>. Para maiores informações sobre o pmaq e seus indicadores acesse: <  
[http://189.28.128.100/dab/docs/portaldab/documentos/Manual\\_Instrutivo\\_3\\_Ciclo\\_PMAQ.pdf](http://189.28.128.100/dab/docs/portaldab/documentos/Manual_Instrutivo_3_Ciclo_PMAQ.pdf)>

A **tabela 76** mostra os indicadores PMAQ no período de junho a dezembro de 2019, na UBS Dr. Francisco Lopes Ladeira. O monitoramento da UBS Salles, começou em junho de 2019.

**Tabela 76: Indicadores PMAQ no período de junho a dezembro de 2019, na UBS Dr. Francisco Lopes Ladeira.**

INDICADORES	META MÊS	JUN	JUL	AGO	SET	OUT	NOV	DEZ	TOTAL
Média de atendimentos de médicos e enfermeiros por habitante	0,15	0,06	0,10	0,08	0,10	0,14	0,13	0,10	<b>0,70</b>
Percentual de atendimentos de consultas por demanda espontânea	40%	10,78	56,25	7,37	10,19	13,06	6,75	14,09	<b>17,07</b>
Percentual de atendimentos de consulta agendada	25 A 35%	89,22	43,75	92,63	89,81	86,94	93,25	85,91	<b>82,93</b>
Índice de atendimentos por condição de saúde avaliada	0,3	-	-	-	-	-	-	-	-
Razão de coleta de material citopatológico do colo do útero	0,025	0,001	0,001	0,001	0,006	0,004	0,008	0,002	<b>0,022</b>
Cobertura de primeira consulta odontológica programática	1,25%	0,99	2,16	1,56	1,78	1,53	0,00	1,22	<b>9,24</b>
Percentual de recém-nascidos atendidos na primeira semana de vida	100%	0,00	11,11	0,00	0,00	0,00	0,00	0,00	<b>2,22</b>
Percentual de encaminhamentos para serviço especializado	5 A 20%	-	16,1	6,5	9,8	18,0	17,2	12,9	<b>13,42</b>

Razão entre tratamentos concluídos e primeiras consultas odontológicas	0,5 A 1,0	-	-	-	-	-	-	-	-
Percentual de serviços ofertados pela Equipe de Atenção Básica	70%	93,10	93,10	93,10	93,10	93,10	93,10	93,10	<b>93,10</b>
Percentual de serviços ofertados pela Equipe de Saúde Bucal	70%	95,65	95,65	95,65	95,65	95,65	95,65	95,65	<b>95,65</b>

Fonte: GMPLUS, WEBCAS, Dados das Unidades de Saúde do município de Catanduva, 2019. Acesso em: 20/01/2020.

### 5.3 Indicador de Ações e Procedimentos

O indicador de Ações e Procedimentos é um indicador do PMAQ que compõe o eixo de abrangência da oferta dos serviços que possui um rol de ações e procedimentos que devem ser ofertadas aos usuários com a intenção de realizar a diminuição das iniquidades das ofertas e na integralidade do cuidado aos usuários da atenção básica<sup>47</sup>. Conforme a **tabela 77**.

Tabela 77: Ações e serviços realizados pela equipe da UBS Dr. Francisco Lopes Ladeira, no ano de 2019.

	JUN	JUL	AGO	SET	OUT	NOV	DEZ	TOTAL ANO
Quadro de Ações e Serviços a serem realizados pela equipe de Atenção Básica	Nº	Nº	Nº	Nº	Nº	Nº	Nº	Nº
Administração de medicamentos via oral	1	0	3	0	0	2	0	6
Administração de medicamentos via intramuscular	20	20	21	20	17	43	35	176
Administração de Penicilina para tratamento de sífilis	0	0	1	0	0	5	2	8
Aferição de pressão arterial	186	278	265	273	278	253	132	1665
Atendimento de urgência em atenção básica	7	8	28	7	7	0	0	57
Atendimento individual em domicílio	44	61	36	42	53	43	27	306
Atividade coletiva - Educação em saúde	0	0	0	0	1	1	1	3
Atividade coletiva - Atendimento em grupo	0	0	0	0	0	0	0	0
Atividade coletiva - Avaliação/ Procedimento coletivo	0	0	0	0	0	0	0	0
Avaliação antropométrica	3	5	18	1	4	0	41	72
Coleta de material p/ exame citopatológico de colo uterino	1	1	1	8	5	11	3	30
Coleta de material p/ exame laboratorial	126	80	148	146	145	124	82	851
Consulta médica em atenção básica	247	151	291	346	499	441	323	2298
Curativo especial	0	0	0	0	0	0	0	0
Curativos simples	70	110	133	89	85	115	93	695
Drenagem de abscesso	0	0	0	0	0	0	0	0
Exame do Pé Diabético	0	0	0	0	0	0	0	0
Glicemia capilar	53	86	107	94	114	116	50	620
Nebulização/inalação	14	16	12	9	8	0	0	59
Retirada de Cerume	0	0	0	0	0	0	0	0
Teste do Pezinho	0	0	0	0	0	2	1	3
Retirada (excisão) de corpo estranho da cavidade auditiva e nasal	0	0	0	0	0	0	0	0
Retirada (excisão) de corpo estranho subcutâneo	0	0	0	0	0	0	0	0
Retirada (excisão) de pontos de cirurgias básicas	8	9	6	11	4	6	4	48
Sutura simples	0	0	0	0	0	0	0	0
Tamponamento nasal anterior e/ou posterior	0	0	0	0	0	0	0	0
Terapia de Reidratação Oral	0	0	0	0	0	0	2	2
Triagem oftalmológica	0	0	0	0	0	0	0	0
<b>TOTAL</b>	<b>780</b>	<b>825</b>	<b>1070</b>	<b>1046</b>	<b>1220</b>	<b>1162</b>	<b>796</b>	<b>6899</b>

Fonte: GMPLUS e Informações das equipe da UBS Dr. Francisco Lopes Ladeira, 2019. Acesso em: 20/01/2020.

A **tabela 78** mostra a produção médica da UBS Dr. Francisco Lopes Ladeira, no período de janeiro a dezembro de 2019. A partir de julho de 2019, iniciou-se o acesso avançado em algumas unidades de saúde, e nos meses seguintes foi ampliada para todas as ESF, com exceção das UBS.

O acesso avançado busca ampliar o acesso dos usuários ao sistema de saúde e diminuir o absenteísmo, através de consultas que são realizadas no mesmo dia em que o usuário procura a unidade, ou em até 48 horas. Sendo assim, não há mais a necessidade de agendamentos, exceto para os de cuidado continuado, como consultas de pré-natal, puericultura, hipertensão e diabetes.

**Tabela 78: Produção médico clínico da UBS Dr. Francisco Lopes Ladeira, no ano de 2019.**

Produção Médica	JUN	JUL	AGO	SET	OUT	NOV	DEZ	TOTAL ANO
	Nº	Nº	Nº	Nº	Nº	Nº	Nº	Nº
Número de consultas de cuidado continuado prevista (agendado)	228	227	335	480	475	475	475	<b>2695</b>
Número de consultas de cuidado continuado realizadas (agendado)	199	155	291	342	475	441	323	<b>2226</b>
Número de consultas demanda espontânea prevista	30	44	111	105	105	105	95	<b>595</b>
Número de consultas demanda espontânea realizada	21	44	20	16	38	15	43	<b>197</b>
Número de consultas domiciliares prevista	19	5	10	24	24	24	16	<b>122</b>
Número de consultas domiciliares realizadas	10	5	10	26	18	14	16	<b>99</b>
Número de reuniões previstas (matriciamento, equipe, intersetorial, treinamentos)	1	9	10	11	4	9	8	<b>52</b>
Número de reuniões realizadas (matriciamento, equipe, intersetorial, treinamentos)	2	7	6	10	4	7	6	<b>42</b>

Fonte: Dados da Unidade de Saúde Dr. Francisco Lopes Ladeira, 2019. Acesso em: 20/01/2020.

A **tabela 79** mostra a produção de enfermagem da UBS Dr. Francisco Lopes Ladeira, no período de janeiro a dezembro de 2019.

**Tabela 79: Produção da Enfermagem da UBS Dr. Francisco Lopes Ladeira, no ano de 2019.**

Produção Enfermagem	JUN	JUL	AGO	SET	OUT	NOV	DEZ	TOTAL ANO
	Nº	Nº	Nº	Nº	Nº	Nº	Nº	Nº
Número de consultas de cuidado continuado prevista (agendado)	-	210	264	360	360	360	360	<b>1914</b>
Número de consultas de cuidado continuado realizadas (agendado)	-	5	0	0	50	27	27	<b>109</b>
Número de consultas demanda espontânea prevista	-	3	83	137	125	125	125	<b>598</b>
Número de consultas demanda espontânea realizada	8	208	5	27	46	23	18	<b>335</b>
Número de consultas domiciliares prevista	23	20	28	26	26	26	26	<b>175</b>
Número de consultas domiciliares realizadas	31	31	13	11	16	43	6	<b>151</b>
Número de reuniões previstas (matriciamento, equipe, intersetorial, treinamentos)	2	9	9	11	11	9	10	<b>61</b>
Número de reuniões realizadas (matriciamento, equipe, intersetorial, treinamentos)	2	7	5	10	10	7	8	<b>49</b>

Fonte: Dados da Unidade de Saúde Dr. Francisco Lopes Ladeira, 2019. Acesso em: 20/01/2020.

A **tabela 80** mostra a produção dos farmacêuticos da UBS Dr. Francisco Lopes Ladeira, no período de janeiro a dezembro de 2019.

**Tabela 80: Produção da Farmácia da UBS Dr. Francisco Lopes Ladeira, no ano de 2019.**

Produção Farmácia	JUN	JUL	AGO	SET	OUT	NOV	DEZ	TOTAL ANO
	Nº	Nº	Nº	Nº	Nº	Nº	Nº	Nº
Nº de receitas atendidas	713	912	1016	1054	1097	986	1016	<b>6794</b>
Número de receitas de controle especial atendidas no mês	135	234	250	266	267	248	249	<b>1649</b>
Número de receitas com prescrição de antibióticos (VO/Injetável)	78	81	94	76	91	74	85	<b>579</b>
Nº de consultas de cuidado continuado prevista (agendado)	0	0	1	1	2	1	0	<b>5</b>

Nº de consultas de cuidado continuado realizadas (agendado)	0	0	0	1	1	1	0	<b>3</b>
Número de consultas demanda espontânea prevista	2	40	40	40	40	40	40	<b>242</b>
Número de consultas demanda espontânea realizadas	2	40	40	40	39	39	40	<b>240</b>
Nº de consultas domiciliares prevista	0	1	3	3	2	2	0	<b>11</b>
Nº de consultas domiciliares realizadas	0	1	5	0	0	0	0	<b>6</b>
Nº de reuniões previstas (matriciamento, equipe, intersetorial, treinamentos)	0	2	2	4	4	4	4	<b>20</b>
Nº de reuniões realizadas (matriciamento, equipe, intersetorial, treinamentos)	0	2	2	3	3	4	2	<b>16</b>
Nº de participações em grupos	0	0	0	1	1	0	0	<b>2</b>

Fonte: Dados da Unidade de Saúde Dr. Francisco Lopes Ladeira, 2019. Acesso em: 20/01/2020.

A **tabela 81** mostra a produção dos dentistas da UBS Dr. Francisco Lopes Ladeira no período de janeiro a dezembro de 2019. O acesso avançado na odontologia teve início no mês de agosto de 2019, e até dezembro de 2019 estava apenas nas unidades do Gavioli e Theodoro.

**Tabela 81: Produção da Odontologia da UBS Dr. Francisco Lopes Ladeira, no ano de 2019.**

Produção Odontologia	JUN	JUL	AGO	SET	OUT	NOV	DEZ	TOTAL ANO
	Nº	Nº	Nº	Nº	Nº	Nº	Nº	Nº
Número de consultas de cuidado continuado prevista (agendado)	115	225	235	235	226	135	186	<b>1357</b>
Número de consultas de cuidado continuado realizadas (agendado)	71	170	177	167	158	169	162	<b>1074</b>
Número de consultas demanda espontânea prevista	0	0	0	0	0	0	0	<b>0</b>
Número de consultas demanda espontânea realizada	7	30	12	23	36	15	0	<b>123</b>
Número de consultas domiciliares prevista	0	0	4	0	16	0	0	<b>20</b>
Número de consultas domiciliares realizadas	0	0	4	20	16	0	0	<b>40</b>



Número de reuniões previstas (matriciamento, equipe, intersetorial, treinamentos)	1	0	0	0	4	4	3	12
Número de reuniões realizadas (matriciamento, equipe, intersetorial, treinamentos)	0	0	0	0	4	4	3	11

Fonte: Dados da Unidade de Saúde Dr. Francisco Lopes Ladeira, 2019. Acesso em: 20/01/2020.

Na **tabela 82**, é possível observar a produção por serviço/procedimento disponíveis aos usuários da equipe de saúde bucal da UBS Dr. Francisco Lopes Ladeira de modo a permitir a integralidade do cuidado no período de janeiro a dezembro de 2019.

**Tabela 82: Serviços ofertados pela Equipe de Saúde Bucal da UBS Dr. Francisco Lopes Ladeira, no ano de 2019.**

	JUN	JUL	AGO	SET	OUT	NOV	DEZ	TOTAL ANO
<b>Serviços Ofertados pela Equipe de Saúde Bucal</b>	<b>Nº</b>	<b>Nº</b>	<b>Nº</b>	<b>Nº</b>	<b>Nº</b>	<b>Nº</b>	<b>Nº</b>	<b>Nº</b>
Ação coletiva de aplicação tópica de flúor gel	0	1	0	0	0	1	0	2
Ação coletiva de bochecho fluorado	0	1	0	0	0	0	0	1
Aplicação tópica de flúor (individual por sessão)	9	35	41	23	28	0	0	136
Ação coletiva de escovação dental supervisionada	0	0	0	0	0	33	0	33
Ação coletiva de exame bucal com finalidade epidemiológica	10	15	17	0	44	0	0	86
Acesso à polpa dentaria e medicação (por dente)	0	0	0	0	0	2	0	2
Assistência domiciliar por equipe multiprofissional.	0	0	4	20	16	0	0	40
Atendimento a gestante	0	2	2	0	4	0	4	12
Atendimento de urgência	7	8	28	7	7	12	7	76
Avaliação dos itens de vigilância em saúde bucal	0	0	0	0	0	0	0	0
Consulta agendada	20	76	119	91	108	135	186	735
Curativo de demora c/ ou s/ preparo biomecânico	0	0	0	0	0	0	0	0
Exodontia de dente decíduo	0	7	5	2	5	8	2	29
Exodontia de dente permanente	6	27	18	18	29	18	17	133
Orientação de higiene bucal Primeira consulta odontológica programática	44	96	69	79	68	0	54	410
Profilaxia/ remoção de placa bacteriana	9	41	42	24	29	53	45	243
Pulpotomia dentária	1	5	1	2	2	0	0	11
Raspagem alisamento e polimento supragengivais (por sextante)	16	29	18	13	30	20	45	171
Raspagem alisamento subgengivais (por sextante)	0	11	8	2	4	4	0	29
Restauração de dente decíduo	1	6	6	2	0	4	0	19
Restauração de dente permanente anterior	12	11	22	21	20	16	29	131
Restauração de dente permanente posterior	21	56	53	51	24	56	53	314
Selamento provisório de cavidade dentária	2	0	4	1	6	4	1	18
Tratamento de alveolite	0	0	0	0	0	0	0	0
Ulotomia/ulectomia	0	0	0	0	0	0	0	0
<b>TOTAL</b>	<b>158</b>	<b>427</b>	<b>457</b>	<b>356</b>	<b>424</b>	<b>366</b>	<b>443</b>	<b>2631</b>

Fonte: GMPLUS e dados da Unidade de Saúde Dr. Francisco Lopes Ladeira, 2019. Acesso em: 20/01/2020.

Nas **tabelas 83 a 89**, encontram-se as produções dos profissionais do NASF-AB-03, no período de janeiro a dezembro de 2019. Algumas tabelas aparecem férias duas vezes pois foi trocado o profissional. As férias são de profissionais diferentes.

**Tabela 83: Produção do profissional nutricionista, no ano de 2019.**

<b>Produção NASF</b>	<b>JAN</b>	<b>FEV</b>	<b>MAR</b>	<b>ABR</b>	<b>MAI</b>	<b>JUN</b>	<b>JUL</b>	<b>AGO</b>	<b>SET</b>	<b>OUT</b>	<b>NOV</b>	<b>DEZ</b>	<b>TOTAL</b>
<b>Nutricionista</b>	<b>Nº</b>	<b>Nº</b>	<b>Nº</b>	<b>Nº</b>	<b>Nº</b>	<b>Nº</b>	<b>Nº</b>	<b>Nº</b>	<b>Nº</b>	<b>Nº</b>	<b>Nº</b>	<b>Nº</b>	<b>Nº</b>
Número de consultas prevista (agendado)	<b>FÉRIAS</b>	84	88	111	117	<b>FÉRIAS</b>	<b>ATESTADO</b>	33	32	86	89	89	<b>729</b>
Número de consultas individuais realizadas		63	61	71	72			15	18	48	44	47	<b>439</b>
Número de consultas domiciliares prevista		6	7	11	12			9	4	8	7	5	<b>69</b>
Número de consultas domiciliares realizadas		5	4	12	16			7	4	8	7	5	<b>68</b>
Número de consultas compartilhadas realizadas		10	12	11	12			5	1	4	3	4	<b>62</b>
Número de reuniões previstas (matriciamento, equipe, intersetorial, treinamentos)		35	26	36	35			19	10	35	30	27	<b>253</b>
Número de reuniões realizadas (matriciamento, equipe, intersetorial, treinamentos)		36	24	34	33			19	10	35	30	27	<b>248</b>
Atividade em grupo		8	10	10	10			7	4	8	7	2	<b>66</b>

Fonte: Dados enviados pelo NASF-AB-03, 2019. Acesso em: 20/01/2020.

**Tabela 84: Produção do profissional psicólogo, no ano de 2019.**

<b>Produção NASF</b>	<b>JAN</b>	<b>FEV</b>	<b>MAR</b>	<b>ABR</b>	<b>MAI</b>	<b>JUN</b>	<b>JUL</b>	<b>AGO</b>	<b>SET</b>	<b>OUT</b>	<b>NOV</b>	<b>DEZ</b>	<b>TOTAL</b>
<b>Psicólogo</b>	<b>Nº</b>	<b>Nº</b>	<b>Nº</b>	<b>Nº</b>	<b>Nº</b>	<b>Nº</b>	<b>Nº</b>	<b>Nº</b>	<b>Nº</b>	<b>Nº</b>	<b>Nº</b>	<b>Nº</b>	<b>Nº</b>
Número de consultas prevista (agendado)	117	115	127	133	154	74	99	206	<b>FÉRIAS</b>	59	129	124	<b>1337</b>
Número de consultas individuais realizadas	67	69	92	85	103	54	54	138		33	56	40	<b>791</b>
Número de consultas domiciliares prevista	7	7	6	14	6	1	4	-		6	3	1	<b>55</b>
Número de consultas domiciliares realizadas	6	7	4	12	6	1	4	3		4	3	1	<b>51</b>
Número de consultas compartilhadas realizadas	13	8	12	3	22	0	0	3		6	25	24	<b>116</b>
Número de reuniões previstas (matriciamento, equipe, intersetorial, treinamentos)	38	35	26	34	35	7	15	-		32	33	27	<b>282</b>
Número de reuniões realizadas (matriciamento, equipe, intersetorial, treinamentos)	33	36	23	33	33	7	12	23		32	33	27	<b>292</b>
Atividade em grupo	9	8	13	8	12	-	5	12		5	8	3	<b>83</b>

Fonte: Dados enviados pelo NASF-AB-03, 2019. Acesso em: 20/01/2020.

**Tabela 85: Produção do profissional fisioterapeuta, no ano de 2019.**

<b>Produção NASF</b>	<b>JAN</b>	<b>FEV</b>	<b>MAR</b>	<b>ABR</b>	<b>MAI</b>	<b>JUN</b>	<b>JUL</b>	<b>AGO</b>	<b>SET</b>	<b>OUT</b>	<b>NOV</b>	<b>DEZ</b>	<b>TOTAL</b>
<b>Fisioterapeuta</b>	<b>Nº</b>	<b>Nº</b>	<b>Nº</b>	<b>Nº</b>	<b>Nº</b>	<b>Nº</b>	<b>Nº</b>	<b>Nº</b>	<b>Nº</b>	<b>Nº</b>	<b>Nº</b>	<b>Nº</b>	<b>Nº</b>
Número de consultas prevista (agendado)	110	90	70	<b>FÉRIAS</b>	133	42	36	63	71	50	66	69	<b>800</b>
Número de consultas individuais realizadas	67	53	42		77	17	15	42	40	26	26	31	<b>436</b>
Número de consultas domiciliares prevista	10	9	15		23	6	18	16	9	14	7	7	<b>134</b>
Número de consultas domiciliares realizadas	10	7	12		23	6	17	11	9	14	7	7	<b>123</b>
Número de consultas compartilhadas realizadas	1	5	3		5	1	5	4	5	1	6	7	<b>43</b>
Número de reuniões previstas (matriciamento, equipe, intersetorial, treinamentos)	21	17	11		17	12	34	21	21	16	21	14	<b>205</b>
Número de reuniões realizadas (matriciamento, equipe, intersetorial, treinamentos)	21	17	11		17	12	32	20	21	16	21	14	<b>202</b>
Atividade em grupo	8	9	11		10	6	6	4	5	6	2	1	<b>68</b>

Fonte: Dados enviados pelo NASF-AB-03, 2019. Acesso em: 20/01/2020.

**Tabela 86: Produção do profissional terapeuta ocupacional, no ano de 2019.**

<b>Produção NASF</b>	<b>JAN</b>	<b>FEV</b>	<b>MAR</b>	<b>ABR</b>	<b>MAI</b>	<b>JUN</b>	<b>JUL</b>	<b>AGO</b>	<b>SET</b>	<b>OUT</b>	<b>NOV</b>	<b>DEZ</b>	<b>TOTAL</b>
<b>Terapeuta Ocupacional</b>	<b>Nº</b>	<b>Nº</b>	<b>Nº</b>	<b>Nº</b>	<b>Nº</b>	<b>Nº</b>	<b>Nº</b>	<b>Nº</b>	<b>Nº</b>	<b>Nº</b>	<b>Nº</b>	<b>Nº</b>	<b>Nº</b>
Número de consultas prevista (agendado)	48	59	53	57	65	1	33	48	37	66	99	80	<b>646</b>
Número de consultas individuais realizadas	35	37	36	38	49	0	11	19	14	34	23	9	<b>305</b>
Número de consultas domiciliares prevista	8	19	20	7	26	3	22	21	5	6	2	2	<b>141</b>
Número de consultas domiciliares realizadas	8	15	17	16	24	3	21	18	5	6	2	2	<b>137</b>
Número de consultas compartilhadas realizadas	3	3	5	16	12	0	6	4	8	5	31	41	<b>134</b>
Número de reuniões previstas (matriciamento, equipe, intersetorial, treinamentos)	29	19	15	23	21	7	34	31	19	25	17	16	<b>256</b>
Número de reuniões realizadas (matriciamento, equipe, intersetorial, treinamentos)	28	19	15	23	21	7	33	27	19	25	17	16	<b>250</b>
Atividade em grupo	11	9	14	11	13	1	4	6	10	9	3	5	<b>96</b>

Fonte: Dados enviados pelo NASF-AB-03, 2019. Acesso em: 20/01/2020.

**Tabela 87: Produção do profissional fonoaudiólogo, no ano de 2019.**

<b>Produção NASF</b>	<b>JAN</b>	<b>FEV</b>	<b>MAR</b>	<b>ABR</b>	<b>MAI</b>	<b>JUN</b>	<b>JUL</b>	<b>AGO</b>	<b>SET</b>	<b>OUT</b>	<b>NOV</b>	<b>DEZ</b>	<b>TOTAL</b>
<b>Fonoaudiólogo</b>	<b>Nº</b>	<b>Nº</b>	<b>Nº</b>	<b>Nº</b>	<b>Nº</b>	<b>Nº</b>	<b>Nº</b>	<b>Nº</b>	<b>Nº</b>	<b>Nº</b>	<b>Nº</b>	<b>Nº</b>	<b>Nº</b>
Número de consultas prevista (agendado)	57	<b>FÉRIAS</b>	18	68	85	2	<b>FÉRIAS</b>	68	65	69	62	35	<b>529</b>
Número de consultas individuais realizadas	46		10	55	67	0		48	55	58	43	23	<b>405</b>
Número de consultas domiciliares prevista	5		7	5	9	1		10	7	7	5	5	<b>61</b>
Número de consultas domiciliares realizadas	5		7	15	9	1		8	6	7	4	4	<b>66</b>
Número de consultas compartilhadas realizadas	1		0	15	5	0		5	4	5	10	6	<b>51</b>
Número de reuniões previstas (matriciamento, equipe, intersetorial, treinamentos)	4		3	5	4	7		22	23	17	15	17	<b>117</b>
Número de reuniões realizadas (matriciamento, equipe, intersetorial, treinamentos)	3		1	5	6	7		11	18	15	11	13	<b>90</b>
Atividade em grupo	8		4	10	11	1		1	9	5	3	5	<b>57</b>

Fonte: Dados enviados pelo NASF-AB-03, 2019. Acesso em: 20/01/2020.

**Tabela 88: Produção do profissional assistente social, no ano de 2019.**

<b>Produção NASF</b>	<b>JAN</b>	<b>FEV</b>	<b>MAR</b>	<b>ABR</b>	<b>MAI</b>	<b>JUN</b>	<b>JUL</b>	<b>AGO</b>	<b>SET</b>	<b>OUT</b>	<b>NOV</b>	<b>DEZ</b>	<b>TOTAL</b>
<b>Assistente Social</b>	<b>Nº</b>	<b>Nº</b>	<b>Nº</b>	<b>Nº</b>	<b>Nº</b>	<b>Nº</b>	<b>Nº</b>	<b>Nº</b>	<b>Nº</b>	<b>Nº</b>	<b>Nº</b>	<b>Nº</b>	<b>Nº</b>
Número de consultas prevista (agendado)	12	19	14	19	14	2	<b>FÉRIAS</b>	3	12	12	15	10	132
Número de consultas individuais realizadas	2	9	3	11	9	2		2	5	3	6	6	58
Número de consultas domiciliares prevista	18	24	28	4	31	1		10	16	4	14	9	159
Número de consultas domiciliares realizadas	17	19	22	16	25	1		10	12	23	13	7	165
Número de consultas compartilhadas realizadas	8	3	7	15	7	0		1	2	21	2	0	66
Número de reuniões previstas (matriciamento, equipe, intersetorial, treinamentos)	14	10	6	16	11	7		7	10	13	5	5	104
Número de reuniões realizadas (matriciamento, equipe, intersetorial, treinamentos)	14	10	6	15	11	7		7	10	13	5	5	103
Atividade em grupo	4	4	5	3	6	-		2	3	2	2	0	31

Fonte: Dados enviados pelo NASF-AB-03, 2019. Acesso em: 20/01/2020.

**Tabela 89: Produção do profissional educador físico, no ano de 2019.**

<b>Produção NASF</b>	<b>JAN</b>	<b>FEV</b>	<b>MAR</b>	<b>ABR</b>	<b>MAI</b>	<b>JUN</b>	<b>JUL</b>	<b>AGO</b>	<b>SET</b>	<b>OUT</b>	<b>NOV</b>	<b>DEZ</b>	<b>TOTAL</b>
<b>Educador Físico</b>	<b>Nº</b>	<b>Nº</b>	<b>Nº</b>	<b>Nº</b>	<b>Nº</b>	<b>Nº</b>	<b>Nº</b>	<b>Nº</b>	<b>Nº</b>	<b>Nº</b>	<b>Nº</b>	<b>Nº</b>	<b>Nº</b>
Número de consultas prevista (agendado)	<b>FÉRIAS</b>	3	1	1	1	0	17	4	7	<b>FÉRIAS</b>	3	7	44
Número de consultas individuais realizadas		2	0	0	0	0	0	1	0		1	3	7
Número de consultas domiciliares prevista		0	0	5	0	1	4	6	3		1	1	21
Número de consultas domiciliares realizadas		0	1	0	2	1	4	6	3		1	1	19
Número de consultas compartilhadas realizadas		1	2	0	2	0	3	2	4		0	2	16
Número de reuniões previstas (matriciamento, equipe, intersetorial, treinamentos)		8	6	10	8	7	24	31	23		0	0	117
Número de reuniões realizadas (matriciamento, equipe, intersetorial, treinamentos)		12	7	10	9	7	21	27	21		0	0	114
Atividade em grupo		8	6	15	19	2	9	14	15		22	17	127

Fonte: Dados enviados pelo NASF-AB-03, 2019. Acesso em: 20/01/2020.

#### 5.4 Indicadores SISPACTO

Considerando as Portarias nº 399 de 22 de fevereiro de 2006, a Portaria nº 699 de 30 de março de 2006, a Portaria nº 2.669 de 3 de novembro de 2009 e a Portaria nº 3.840 de 7 de dezembro de 2010, bem como as decisões da Comissão Intergestores Tripartite (CIT), traz que a Pactuação Interfederativa de Indicadores - SISPACTO é um instrumento de preenchimento e registro da pactuação de Prioridades, Objetivos, Metas e Indicadores do Pacto pela Saúde.

O Sispecto tem como diretriz garantir o acesso da população a serviços de qualidade e em tempo adequado ao atendimento das necessidades de saúde, mediante o aprimoramento da política de atenção básica e especializada. Contempla ainda o aprimoramento da rede de atenção às urgências e a garantia de assistência farmacêutica no âmbito do SUS, entre outras necessidades<sup>48,49,50,51</sup>. Para maiores informações sobre o Sispecto e seus indicadores, acesse: <[http://www.saude.sp.gov.br/resources/ses/perfil/gestor/documentos-de-planejamento-em-saude/manual\\_orientacoes\\_para\\_as\\_pactuacoes\\_2019\\_versao\\_de\\_01\\_11.pdf](http://www.saude.sp.gov.br/resources/ses/perfil/gestor/documentos-de-planejamento-em-saude/manual_orientacoes_para_as_pactuacoes_2019_versao_de_01_11.pdf)>.

A **tabela 90** apresenta os indicadores do SISPACTO e as taxas e valores da produção da UBS Dr. Francisco Lopes Ladeira no período de janeiro a

dezembro de 2019.

**Tabela 90: Indicadores SISPACTO no ano de 2019, na UBS Dr. Francisco Lopes Ladeira.**

INDICADORES	META ANO	META MÊS	JUN	JUL	AGO	SET	OUT	NOV	DEZ	TOTAL
Número de óbitos prematuros (30 a 69 anos) pelo conjunto das quatro principais doenças crônicas não transmissíveis	260	22	1	2	0	4	2	0	0	<b>9</b>
Cobertura vacinal crianças menores de 5 anos	75%	75%	-	-	-	-	-	-	-	-
Número de casos novos de sífilis congênita em menores de 1 ano de idade	0	0	0	0	0	0	0	0	0	<b>0</b>
Número de casos novos de Aids em menores de 5 anos	0	0	0	0	0	0	0	0	0	<b>0</b>
Razão de exames de citopatológicos do colo do útero em mulheres de 25 a 64 anos e a população da mesma faixa etária	0,55	0,05	0,001	0,001	0,001	0,01	0,004	0,01	0,002	<b>0,022</b>
Razão de exames de mamografia de rastreamento realizados em mulheres de 50 a 69 anos e a população da mesma faixa etária e residência	0,45	0,038	0,017	0,019	0,016	0,023	0,033	0,080	0,019	<b>0,21</b>
Proporção de parto normal no SUS e na Saúde Suplementar	21%	21%	14,29	11,11	0,00	0,00	0,00	25,00	10,00	<b>8,89</b>
Proporção de gravidez na adolescência entre as faixas etárias de 10 a 19 anos	13%	13%	0,00	0,00	0,00	0,00	25,00	0,00	0,00	<b>2,22</b>
Taxa de Mortalidade Neonatal Precoce	7	0,58	0	0	0	0	0	0	0	<b>0</b>
Taxa de Mortalidade Neonatal Tardia	7	0,58	0	0	0	0	0	0	0	<b>0</b>

Taxa de Mortalidade Pós-Neonatal	7	0,58	0	0	0	0	0	0	0	0
Número de óbitos maternos	0	0	0	0	0	0	0	0	0	0
Cobertura de acompanhamento das condicionalidades de Saúde do Programa Bolsa Família - PBF	100%	100%	0,00	0,00	0,00	0,00	0,00	0,00	0,00	0,00
Ações de Matriciamento realizadas por CAPS com equipes de Atenção Básica	12	1	-	-	-	-	-	-	-	-

Fonte: GMPLUS, SMS/DEVISA/SIM/SINASC, Dados da Unidade de Saúde Dr. Francisco Lopes Ladeira, 2019. Acesso em: 21/01/2020.

## 6. ABSENTEÍSMO

O absenteísmo possui alguns significados, mas o principal significado é “ausente”, é uma palavra com origem no latim, e é um termo utilizado para se referenciar a alguém que faltou a determinado local e/ou compromisso<sup>52</sup>.

Na saúde, os serviços são planejados e preparados para atender a determinado número de pacientes visando à atenção e o cuidado ao cidadão, pensando na solução dos problemas coletivos e individuais de saúde.

No SUS o faltoso sem avisar gera um prejuízo enorme, não apenas para si próprio que deixa de receber o atendimento, mas como ocupa a vaga de alguém que poderia estar precisando mais daquele atendimento. Quando o faltoso avisa antecipadamente que irá faltar, é possível reorganizar a agenda e assim, disponibilizar a vaga a outro paciente, diminuindo assim o “dano” daquela falta na unidade<sup>53</sup>.

Nas **tabelas 91 a 94** tem-se o número de consultas agendadas, espontâneas e domiciliares do médico, enfermeiro, dentista e farmacêutico, e o percentual (%) de faltas dos usuários da UBS Dr. Francisco Lopes Ladeira, no período de junho a dezembro de 2019. Quando o percentual de falta for negativo, significa que o profissional atendeu aquela quantidade além do que era previsto.



**Tabela 91: Número e percentual do absenteísmo das consultas médicas da UBS Dr. Francisco Lopes Ladeira, no período de junho a dezembro de 2019.**

Produção Médica	JUN		JUL		AGO		SET		OUT		NOV		DEZ	
	Nº	%	Nº	%	Nº	%	Nº	%	Nº	%	Nº	%	Nº	%
Número de consultas de cuidado continuado prevista (agendado)	228	12,72	227	31,72	335	13,13	480	28,75	475	0,00	475	7,16	475	32,00
Número de consultas de cuidado continuado realizadas (agendado)	199		155		291		342		475		441		323	
Número de consultas demanda espontânea prevista	30	30,00	44	0,00	111	81,98	105	84,76	105	63,81	105	85,71	95	54,74
Número de consultas demanda espontânea realizada	21		44		20		16		38		15		43	
Número de consultas domiciliares prevista	19	47,37	5	0,00	10	0,00	24	-8,33	24	25,00	24	41,67	16	0,00
Número de consultas domiciliares realizadas	10		5		10		26		18		14		16	

Fonte: Dados da Unidade de Saúde Dr. Francisco Lopes Ladeira, 2019. Acesso em: 21/01/2020.

**Tabela 92: Número e percentual do absenteísmo das consultas de enfermagem da UBS Dr. Francisco Lopes Ladeira, no período de junho a dezembro de 2019.**

Produção Enfermagem	JUN		JUL		AGO		SET		OUT		NOV		DEZ	
	Nº	%	Nº	%	Nº	%	Nº	%	Nº	%	Nº	%	Nº	%
Número de consultas de cuidado continuado prevista (agendado)	-	-	210	97,62	264	100,00	360	100,00	360	86,11	360	92,50	360	92,50
Número de consultas de cuidado continuado realizadas (agendado)	-		5		0		0		50		27		27	
Número de consultas demanda espontânea prevista	-	-	3	-6833,33	83	93,98	137	80,29	125	63,20	125	81,60	125	85,60
Número de consultas demanda espontânea realizada	8		208		5		27		46		23		18	
Número de consultas domiciliares prevista	23	-34,78	20	-55,00	28	53,57	26	57,69	26	38,46	26	-65,38	26	76,92
Número de consultas domiciliares realizadas	31		31		13		11		16		43		6	

Fonte: Dados da Unidade de Saúde Dr. Francisco Lopes Ladeira, 2019. Acesso em: 21/01/2020.

**Tabela 93: Número e percentual do absenteísmo das consultas de odontologia da UBS Dr. Francisco Lopes Ladeira, no período de junho a dezembro de 2019.**

Produção Odontologia	JUN		JUL		AGO		SET		OUT		NOV		DEZ	
	Nº	%	Nº	%	Nº	%	Nº	%	Nº	%	Nº	%	Nº	%
Número de consultas de cuidado continuado prevista (agendado)	115	38,26	225	24,44	235	24,68	235	28,94	226	30,09	135	-25,19	186	12,90
Número de consultas de cuidado continuado realizadas (agendado)	71		170		177		167		158		169		162	
Número de consultas demanda espontânea prevista	0	0,00	0	0,00	0	0,00	0	0,00	0	0,00	0	0,00	0	0,00
Número de consultas demanda espontânea realizada	7		30		12		23		36		15		0	
Número de consultas domiciliares prevista	0	0,00	0	0,00	4	0,00	0	0,00	16	0,00	0	0,00	0	0,00
Número de consultas domiciliares realizadas	0		0		4		20		16		0		0	

Fonte: Dados da Unidade de Saúde Dr. Francisco Lopes Ladeira, 2019. Acesso em: 21/01/2020.

**Tabela 94: Número e percentual do absenteísmo das consultas do farmacêutico da UBS Dr. Francisco Lopes Ladeira, no período de junho a dezembro de 2019.**

Produção Farmácia	JUN		JUL		AGO		SET		OUT		NOV		DEZ	
	Nº	%	Nº	%	Nº	%	Nº	%	Nº	%	Nº	%	Nº	%
Número de consultas Agendadas prevista	0	0,00	0	0,00	1	100,00	1	0,00	2	50,00	1	0,00	0	0,00
Número de consultas Agendadas realizadas	0		0		0		1		1		1		0	
Número de consultas demanda espontânea prevista	2	0,00	40	0,00	40	0,00	40	0,00	40	2,50	40	2,50	40	0,00
Número de consultas demanda espontânea realizadas	2		40		40		40		39		39		40	
Número de consultas domiciliares prevista	0	0,00	1	0,00	3	-66,67	3	100,00	2	100,00	2	100,00	0	0,00
Número de consultas domiciliares realizadas	0		1		5		0		0		0		0	

Fonte: Dados da Unidade de Saúde Dr. Francisco Lopes Ladeira, 2019. Acesso em: 21/01/2020.

Nas **tabelas 95 a 108**, tem-se o número de consultas agendadas, espontâneas e domiciliares dos profissionais dos NASF-AB, e o percentual (%) de faltas dos usuários residentes no município de Catanduva, do 1º semestre, de janeiro a junho de 2019 e do 2º semestre, de julho a dezembro de 2019.

**Tabela 95: Percentual do absenteísmo do profissional nutricionista, no período de janeiro a junho de 2019.**

Produção NASF 3	JAN		FEV		MAR		ABR		MAI		JUN	
	Nº	%	Nº	%	Nº	%	Nº	%	Nº	%	Nº	%
Nutricionista												
Número de consultas prevista (agendado)	<b>FÉRIAS</b>		84	25,00	88	30,68	111	36,04	117	38,46	<b>FÉRIAS</b>	
Número de consultas individuais realizadas			63		61		71		72			
Número de consultas domiciliares prevista			6	16,67	7	42,86	12	8,33	12	-33,33		
Número de consultas domiciliares realizadas			5		4		11		16			

Fonte: Dados enviados pelo NASF-AB-03, 2019. Acesso em: 05/07/19.

**Tabela 96: Percentual do absenteísmo do profissional nutricionista, no período de julho a dezembro de 2019.**

Produção NASF 3	JUL		AGO		SET		OUT		NOV		DEZ	
	Nº	%	Nº	%	Nº	%	Nº	%	Nº	%	Nº	%
Nutricionista												
Número de consultas prevista (agendado)	<b>ATESTADO</b>		33	54,55	32	43,75	86	44,19	89	50,56	89	47,19
Número de consultas individuais realizadas			15		18		48		44		47	
Número de consultas domiciliares prevista			9	22,22	4	0,00	8	0,00	7	0,00	5	0,00
Número de consultas domiciliares realizadas			7		4		8		7		5	

Fonte: Dados enviados pelo NASF-AB-03, 2019. Acesso em: 05/07/19.

**Tabela 97: Percentual do absenteísmo do profissional psicólogo, no período de janeiro a junho de 2019.**

Produção NASF 3	JAN		FEV		MAR		ABR		MAI		JUN	
	Nº	%	Nº	%	Nº	%	Nº	%	Nº	%	Nº	%
Psicólogo												
Número de consultas prevista (agendado)	117	42,74	115	40,00	127	27,56	133	36,09	154	33,12	74	27,03
Número de consultas individuais realizadas	67		69		92		85		103		54	
Número de consultas domiciliares prevista	7	14,29	7	0,00	6	33,33	12	75,00	6	0	1	0,00
Número de consultas domiciliares realizadas	6		7		4		3		6		1	

Fonte: Dados enviados pelo NASF-AB-03, 2019. Acesso em: 05/07/19.

**Tabela 98: Percentual do absenteísmo do profissional psicólogo, no período de julho a dezembro de 2019.**

Produção NASF 3	JUL		AGO		SET		OUT		NOV		DEZ	
	Nº	%	Nº	%	Nº	%	Nº	%	Nº	%	Nº	%
Psicólogo												
Número de consultas prevista (agendado)	99	45,45	206	33,01	<b>FÉRIAS</b>		59	44,07	129	56,59	124	67,74
Número de consultas individuais realizadas	54		138				33		56		40	
Número de consultas domiciliares prevista	4	0,00	-	-			6	33,33	3	0,00	1	0,00
Número de consultas domiciliares realizadas	4		3				4		3		1	

Fonte: Dados enviados pelo NASF-AB-03, 2019. Acesso em: 21/01/2020.

**Tabela 99: Percentual do absenteísmo do profissional fisioterapeuta, no período de janeiro a junho de 2019.**

Produção NASF 3	JAN		FEV		MAR		ABR		MAI		JUN	
	Nº	%	Nº	%	Nº	%	Nº	%	Nº	%	Nº	%
<b>Fisioterapeuta</b>												
Número de consultas prevista (agendado)	110	38,18	90	35,56	70	35,71	<b>FÉRIAS</b>		133	42,11	42	59,52
Número de consultas individuais realizadas	68		58		45				77		17	
Número de consultas domiciliares prevista	10	0,00	9	22,22	15	20,00			23	0	6	0,00
Número de consultas domiciliares realizadas	10		7		12				23		6	

Fonte: Dados enviados pelo NASF-AB-03, 2019. Acesso em: 05/07/19.

**Tabela 100: Percentual do absenteísmo do profissional fisioterapeuta, no período de julho a dezembro de 2019.**

Produção NASF 3	JUL		AGO		SET		OUT		NOV		DEZ	
	Nº	%	Nº	%	Nº	%	Nº	%	Nº	%	Nº	%
<b>Fisioterapeuta</b>												
Número de consultas prevista (agendado)	36	58,33	63	33,33	71	43,66	50	48,00	66	60,61	69	55,07
Número de consultas individuais realizadas	15		42		40		26		26		31	
Número de consultas domiciliares prevista	18	5,56	16	31,25	9	0,00	14	0,00	7	0,00	7	0,00
Número de consultas domiciliares realizadas	17		11		9		14		7		7	

Fonte: Dados enviados pelo NASF-AB-03, 2019. Acesso em: 21/01/2020.

**Tabela 101: Percentual do absenteísmo do profissional terapeuta ocupacional, no período de janeiro a junho de 2019.**

Produção NASF 3	JAN		FEV		MAR		ABR		MAI		JUN	
	Nº	%	Nº	%	Nº	%	Nº	%	Nº	%	Nº	%
<b>Terapeuta Ocupacional</b>												
Número de consultas prevista (agendado)	48	27,08	59	37,29	53	32,08	57	33,33	65	24,62	1	100,00
Número de consultas individuais realizadas	35		37		36		38		49		0	
Número de consultas domiciliares prevista	8	0,00	19	21,05	20	15,00	16	0,00	26	7,69	3	0,00
Número de consultas domiciliares realizadas	8		15		17		16		24		3	

Fonte: Dados enviados pelo NASF-AB-03, 2019. Acesso em: 05/07/19.

**Tabela 102: Percentual do absenteísmo do profissional terapeuta ocupacional, no período de julho a dezembro de 2019.**

Produção NASF 3	JUL		AGO		SET		OUT		NOV		DEZ	
	Nº	%	Nº	%	Nº	%	Nº	%	Nº	%	Nº	%
<b>Terapeuta Ocupacional</b>												
Número de consultas prevista (agendado)	33	66,67	48	60,42	37	62,16	66	48,48	99	76,77	80	88,75
Número de consultas individuais realizadas	11		19		14		34		23		9	
Número de consultas domiciliares prevista	22	4,55	21	14,29	5	0,00	6	0,00	2	0,00	2	0,00
Número de consultas domiciliares realizadas	21		18		5		6		2		2	

Fonte: Dados enviados pelo NASF-AB-03, 2019. Acesso em: 21/01/2020.

**Tabela 103: Percentual do absenteísmo do profissional fonoaudiólogo, no período de janeiro a junho de 2019.**

Produção NASF 3	JAN		FEV		MAR		ABR		MAI		JUN	
	Nº	%	Nº	%	Nº	%	Nº	%	Nº	%	Nº	%
Número de consultas prevista (agendado)	57	19,30	65	23,08	18	44,44	68	19,12	85	21,18	2	100,00
Número de consultas individuais realizadas	46		50		10		55		67		0	
Número de consultas domiciliares prevista	5	0,00	5	0,00	7	0,00	15	0,00	9	0	1	0,00
Número de consultas domiciliares realizadas	5		5		7		15		9		1	

Fonte: Dados enviados pelo NASF-AB-03, 2019. Acesso em: 05/07/19.

**Tabela 104: Percentual do absenteísmo do profissional fonoaudiólogo, no período de julho a dezembro de 2019.**

Produção NASF 3	JUL		AGO		SET		OUT		NOV		DEZ	
	Nº	%	Nº	%	Nº	%	Nº	%	Nº	%	Nº	%
Número de consultas prevista (agendado)	<b>FÉRIAS</b>		68	29,41	65	15,38	69	15,94	62	30,65	35	34,29
Número de consultas individuais realizadas			48		55		58		43		23	
Número de consultas domiciliares prevista			10	20,00	7	14,29	7	0,00	5	20,00	5	20,00
Número de consultas domiciliares realizadas			8		6		7		4		4	

Fonte: Dados enviados pelo NASF-AB-03, 2019. Acesso em: 21/01/2020.

**Tabela 105: Percentual do absenteísmo do profissional assistente social, no período de janeiro a junho de 2019.**

Produção NASF 3	JAN		FEV		MAR		ABR		MAI		JUN	
	Nº	%	Nº	%	Nº	%	Nº	%	Nº	%	Nº	%
Número de consultas prevista (agendado)	12	16,67	19	36,84	14	28,57	19	42,11	14	35,71	2	0,00
Número de consultas individuais realizadas	10		12		10		11		9		2	
Número de consultas domiciliares prevista	18	5,56	24	20,83	28	21,43	16	6,25	31	19,35	1	0,00
Número de consultas domiciliares realizadas	17		19		22		15		25		1	

Fonte: Dados enviados pelo NASF-AB-03, 2019. Acesso em: 05/07/19.

**Tabela 106: Percentual do absenteísmo do profissional assistente social, no período de julho a dezembro de 2019.**

Produção NASF 3	JUL		AGO		SET		OUT		NOV		DEZ	
	Nº	%	Nº	%	Nº	%	Nº	%	Nº	%	Nº	%
Número de consultas prevista (agendado)	<b>FÉRIAS</b>		3	33,33	12	58,33	12	75,00	15	60	10	40,00
Número de consultas individuais realizadas			2		5		3		6		6	
Número de consultas domiciliares prevista			10	0,00	16	25,00	4	-	14	7,14	9	22,22
Número de consultas domiciliares realizadas			10		12		23		475,00		13	

Fonte: Dados enviados pelo NASF-AB-03, 2019. Acesso em: 21/01/2020.

**Tabela 107: Percentual do absenteísmo do profissional educador físico, no período de janeiro a junho de 2019.**

Produção NASF 3	JAN		FEV		MAR		ABR		MAI		JUN	
	Nº	%	Nº	%	Nº	%	Nº	%	Nº	%	Nº	%
<b>Educador Físico</b>												
Número de consultas prevista (agendado)	<b>FÉRIAS</b>		3	33,33	1	100,00	1	100,00	1	100	0	0,00
Número de consultas individuais realizadas			2		0		0		0			
Número de consultas domiciliares prevista			0	0,00	0	0,00	0	0,00	0	0,00	1	0,00
Número de consultas domiciliares realizadas			0		1		0		2		1	

Fonte: Dados enviados pelo NASF-AB-03, 2019. Acesso em: 05/07/19.

**Tabela 108: Percentual do absenteísmo do profissional educador físico, no período de julho a dezembro de 2019.**

Produção NASF 3	JUL		AGO		SET		OUT		NOV		DEZ	
	Nº	%	Nº	%	Nº	%	Nº	%	Nº	%	Nº	%
<b>Educador Físico</b>												
Número de consultas prevista (agendado)	17	100,00	4	75,00	7	100,00	<b>FÉRIAS</b>		3	66,67	7	57,14
Número de consultas individuais realizadas	0		1		0				1		3	
Número de consultas domiciliares prevista	4	0,00	6	0,00	3	0,00			1	0,00	1	0,00
Número de consultas domiciliares realizadas	4		6		3				1		1	

Fonte: Dados enviados pelo NASF-AB-03, 2019. Acesso em: 21/01/2020.

## 7. REGULAÇÃO

A regulação tem como objetivo a organização, o controle, o gerenciamento e a priorização do acesso e dos fluxos assistenciais, para que assim seja garantido o acesso dos usuários baseados em protocolos, classificações de risco e outros critérios de prioridades<sup>54</sup>.

### 7.1 Perfil dos Encaminhamentos

O perfil dos encaminhamentos mostra um panorama geral de como se encontra a situação dos encaminhamentos na área atendida pela UBS Dr. Francisco Lopes Ladeira – Salles. A seguir, será apresentado a taxa de resolubilidade das unidades de saúde, o número e percentual dos encaminhamentos por especialidade, o número e percentual da fila de espera por especialidade e a fila de espera por prestadores de saúde do município e região.

A resolubilidade na atenção básica é a capacidade que os serviços de saúde possuem de resolver os problemas e queixas de saúde que absorverem, sendo assim, é desejável que se resolva pelo menos 80% desses problemas, e caso não, encaminhe para os devidos níveis de atenção especializada. Dessa forma, esse encaminhamento não deve superar o percentual de 20% do total de atendimentos realizados na atenção básica.

A **tabela 109** mostra a taxa de resolubilidade das unidades de saúde no segundo semestre, de julho a dezembro de 2019. As unidades de saúde da Soto, Salles e Vertoni,

passaram a ser acompanhadas a partir do segundo semestre.

**Tabela 109: Comparativo da taxa de resolubilidade, por unidades de saúde, no período de julho a dezembro de 2019.**

UNIDADES DE SAÚDE	META MÊS	RESOLUBILIDADE					
		JUL	AGO	SET	OUT	NOV	DEZ
		TAXA	TAXA	TAXA	TAXA	TAXA	TAXA
Catanduva	5 A 20%	11,9	13,0	12,2	11,9	11,0	9,1
UBS Luis Carlos Figueiredo Malheiros (Central)		16,5	19,3	22,2	17,3	17,0	16,0
UBS Diomar José dos Santos (Glória)		19,3	11,8	14,3	6,9	6,6	10,7
UBS Vicente Bucchianeri (Vertoni)		9,0	8,1	5,0	21,7	17,1	5,0
<b>UBS Francisco Lopes Ladeira (Salles)</b>		<b>16,1</b>	<b>6,5</b>	<b>9,8</b>	<b>18,0</b>	<b>17,2</b>	<b>12,9</b>
UBS José Barrionuevo (Soto)		12,7	19,3	23,5	9,6	14,0	17,1
USF Napoleão Pellicano (Alpino)		10,0	10,3	10,0	8,3	6,7	5,9
USF Milton Maguollo (Bom Pastor)		19,7	19,8	12,6	18,4	16,3	14,6
USF Sergio da Costa Peres (Del Rey)		6,4	11,5	9,7	6,8	9,1	5,1
USF Jose Rocha (Gavioli equipe I)		10,4	9,8	8,8	9,6	8,6	6,6
USF Jose Rocha (Gavioli equipe II)		21,9	16,4	10,0	10,1	11,4	7,8
USF Jose Ramiro Madeira (Euclides)		12,9	12,1	15,7	15,9	11,0	11,9
USF Alcione Nasorri (Solo equipe I)		11,4	16,6	10,2	11,0	14,4	11,8
USF Alcione Nasorri (Solo equipe II)		10,3	17,7	8,1	8,4	11,8	8,0
USF Alcione Nasorri (Solo equipe III)		14,5	17,1	15,9	25,7	13,3	6,5
USF Armindo Mastrocola (Santa Rosa)		7,2	10,7	12,1	9,8	8,6	5,8
USF Athos Procópio de Oliveira (Imperial)		7,0	15,9	10,3	10,5	11,1	8,3
USF Carlos Roberto Surian (Nova Catanduva equipe I)		6,1	6,4	10,2	8,8	8,6	6,5
USF Carlos Roberto Surian (Nova Catanduva equipe II)		6,9	5,8	8,9	9,3	9,5	11,1
USF Carlos Eduardo Bauab (Theodoro)		10,6	9,1	13,0	11,9	12,3	8,6
USF Geraldo Mendonça Uchoa (Lunardelli)		11,1	16,3	18,0	11,9	9,5	11,8
USF Joao Miguel Calil (Santo Antonio)		13,9	12,4	13,6	9,4	9,7	9,2
USF Jose Pio Nogueira de Sá (Gabriel Hernandes)		9,6	9,7	9,1	9,0	10,7	10,4
USF Michel Curi (Nosso Teto equipe I)		17,2	23,7	8,4	13,8	10,4	9,8
USF Michel Curi (Nosso Teto equipe II)		17,8	12,7	9,0	13,4	7,1	7,4
USF Olavo Barros (Monte Líbano)		10,2	11,9	11,5	9,9	11,6	9,6
USF Sergio Banhos (Pachá)		16,6	15,4	18,7	9,7	9,7	9,0
USF Gesabel Clemente Marques de la Haba (Pedro Nechar)		8,4	8,5	8,8	5,3	11,9	4,3
USF Isabel Etruri (Flamingo equipe I)	9,5	10,7	12,6	10,8	7,7	12,1	
USF Isabel Etruri (Flamingo equipe II)	10,1	14,8	13,9	11,3	7,1	7,6	

Fonte: WEBCAS, 2020. Acesso em: 07/01/2020.

A **tabela 110** mostra número e percentual dos encaminhamentos por especialidade, da área de abrangência da UBS Dr. Francisco Lopes Ladeira, no período de janeiro a junho de 2019. Já a **tabela 111** mostra o percentual do segundo semestre, no período de julho a dezembro de 2019.

**Tabela 110: Número e percentual dos encaminhamentos por especialidade, da população residente na área de abrangência da UBS Dr. Francisco Lopes Ladeira, no período de janeiro a junho de 2019.**

Especialidade	JANEIRO		FEVEREIRO		MARÇO		ABRIL		MAIO		JUNHO		TOTAL 1º SEMESTRE	
	Qtde	%	Qtde	%	Qtde	%	Qtde	%	Qtde	%	Qtde	%	Qtde	%
ACUPUNTURA	0	0,00	2	1,46	0	0,00	0	0,00	0	0,00	0	0,00	2	0,54
ASSISTENCIA SOCIAL EM GERAL	0	0,00	0	0,00	0	0,00	0	0,00	1	1,64	0	0,00	1	0,27
CARDIOLOGIA	5	10,00	5	3,65	1	2,44	4	8,70	8	13,11	1	2,70	24	6,45
CARDIOPEDIATRIA	0	0,00	0	0,00	0	0,00	0	0,00	0	0,00	0	0,00	0	0,00
CIRURGIA EM GERAL	0	0,00	7	5,11	3	7,32	4	8,70	2	3,28	4	10,81	20	5,38
CIRURGIA PEDIATRICA	0	0,00	1	0,73	0	0,00	0	0,00	0	0,00	0	0,00	1	0,27
CIRURGIA PLASTICA	1	2,00	3	2,19	3	7,32	2	4,35	4	6,56	0	0,00	13	3,49
CIRURGIA TORACICA	0	0,00	0	0,00	1	2,44	1	2,17	0	0,00	0	0,00	2	0,54
CIRURGIA VASCULAR	2	4,00	1	0,73	4	9,76	1	2,17	3	4,92	0	0,00	11	2,96
DEFICIENCIA AUDITIVA	0	0,00	0	0,00	0	0,00	0	0,00	0	0,00	0	0,00	0	0,00
DERMATOLOGIA	3	6,00	8	5,84	2	4,88	4	8,70	3	4,92	1	2,70	21	5,65
ENDOCRINOLOGIA	1	2,00	1	0,73	2	4,88	0	0,00	1	1,64	1	2,70	6	1,61
GASTROENTEROLOGIA	1	2,00	0	0,00	0	0,00	1	2,17	1	1,64	0	0,00	3	0,81
GERIATRIA	0	0,00	0	0,00	0	0,00	0	0,00	2	3,28	0	0,00	2	0,54
GINECOLOGIA	0	0,00	5	3,65	0	0,00	0	0,00	0	0,00	0	0,00	5	1,34
HEMATOLOGIA	0	0,00	0	0,00	0	0,00	0	0,00	1	1,64	0	0,00	1	0,27
INFECTOLOGIA	0	0,00	0	0,00	0	0,00	0	0,00	0	0,00	0	0,00	0	0,00
MASTOLOGIA	0	0,00	0	0,00	1	2,44	0	0,00	0	0,00	0	0,00	1	0,27
MEDICINA GENETICA	0	0,00	2	1,46	0	0,00	0	0,00	0	0,00	0	0,00	2	0,54
NEFROLOGIA	0	0,00	1	0,73	0	0,00	1	2,17	1	1,64	0	0,00	3	0,81
NEUROCIRURGIA	4	8,00	0	0,00	0	0,00	0	0,00	0	0,00	1	2,70	5	1,34
NEUROLOGIA	4	8,00	3	2,19	1	2,44	5	10,87	2	3,28	1	2,70	16	4,30
NEUROPEDIATRIA	0	0,00	0	0,00	0	0,00	0	0,00	0	0,00	0	0,00	0	0,00
NUTRIÇÃO EM GERAL	1	2,00	7	5,11	1	2,44	3	6,52	2	3,28	0	0,00	14	3,76
OFTALMOLOGIA	14	28,00	76	55,47	14	34,15	10	21,74	19	31,15	22	59,46	155	41,67
ONCOLOGIA PEDIATRICA	0	0,00	0	0,00	0	0,00	0	0,00	0	0,00	0	0,00	0	0,00
ONCOLOGIA CIRURGICA	1	2,00	0	0,00	0	0,00	0	0,00	0	0,00	0	0,00	1	0,27
ONCOLOGIA CLINICA	2	4,00	1	0,73	0	0,00	0	0,00	1	1,64	0	0,00	4	1,08
ORTOPEDIA	5	10,00	4	2,92	3	7,32	5	10,87	4	6,56	2	5,41	23	6,18
OTORRINOLARINGOLOGIA	1	2,00	5	3,65	1	2,44	1	2,17	0	0,00	0	0,00	8	2,15
PEDIATRIA	0	0,00	0	0,00	0	0,00	0	0,00	0	0,00	0	0,00	0	0,00
PNEUMOLOGIA	0	0,00	0	0,00	0	0,00	0	0,00	1	1,64	2	5,41	3	0,81
PROCTOLOGIA	2	4,00	0	0,00	0	0,00	0	0,00	0	0,00	0	0,00	2	0,54
PSIQUIATRIA	0	0,00	0	0,00	0	0,00	0	0,00	0	0,00	0	0,00	0	0,00
REUMATOLOGIA	0	0,00	0	0,00	0	0,00	1	2,17	0	0,00	0	0,00	1	0,27
UROLOGIA	3	6,00	5	3,65	4	9,76	3	6,52	5	8,20	2	5,41	22	5,91
<b>TOTAL</b>	<b>50</b>	<b>100,00</b>	<b>137</b>	<b>100,00</b>	<b>41</b>	<b>100,00</b>	<b>46</b>	<b>100,00</b>	<b>61</b>	<b>100,00</b>	<b>37</b>	<b>100,00</b>	<b>372</b>	<b>100,00</b>

Fonte: WEBCAS, 2019. Acesso em: 07/08/19.



**Tabela 111: Número e percentual dos encaminhamentos por especialidade, da população residente na área de abrangência da UBS Dr. Francisco Lopes Ladeira, no período de julho a dezembro de 2019.**

Especialidade	JULHO		AGOSTO		SETEMBRO		OUTUBRO		NOVEMBRO		DEZEMBRO		TOTAL 2º SEMESTRE	
	Qtde	%	Qtde	%	Qtde	%	Qtde	%	Qtde	%	Qtde	%	Qtde	%
ACUPUNTURA	1	5,00	1	5,56	2	6,67	2	1,83	0	0,00	0	0,00	6	2,05
ASSISTENCIA SOCIAL EM GERAL	0	0,00	0	0,00	0	0,00	0	0,00	0	0,00	0	0,00	0	0,00
CARDIOLOGIA	1	5,00	1	5,56	0	0,00	3	2,75	4	5,41	1	2,38	10	3,41
CARDIOPEDIATRIA	0	0,00	0	0,00	0	0,00	0	0,00	0	0,00	0	0,00	0	0,00
CIRURGIA EM GERAL	0	0,00	1	5,56	1	3,33	7	6,42	4	5,41	3	7,14	16	5,46
CIRURGIA PEDIATRICA	0	0,00	0	0,00	0	0,00	1	0,92	0	0,00	0	0,00	1	0,34
CIRURGIA PLASTICA	0	0,00	1	5,56	2	6,67	9	8,26	4	5,41	0	0,00	16	5,46
CIRURGIA TORACICA	0	0,00	0	0,00	0	0,00	0	0,00	0	0,00	0	0,00	0	0,00
CIRURGIA VASCULAR	0	0,00	0	0,00	1	3,33	0	0,00	2	2,70	0	0,00	3	1,02
DEFICIENCIA AUDITIVA	0	0,00	0	0,00	0	0,00	0	0,00	0	0,00	0	0,00	0	0,00
DERMATOLOGIA	2	10,00	1	5,56	3	10,00	14	12,84	6	8,11	4	9,52	30	10,24
ENDOCRINOLOGIA	0	0,00	0	0,00	0	0,00	0	0,00	1	1,35	0	0,00	1	0,34
GASTROENTEROLOGIA	1	5,00	0	0,00	1	3,33	3	2,75	5	6,76	2	4,76	12	4,10
GERIATRIA	0	0,00	0	0,00	0	0,00	0	0,00	0	0,00	0	0,00	0	0,00
GINECOLOGIA	3	15,00	1	5,56	0	0,00	0	0,00	1	1,35	0	0,00	5	1,71
HEMATOLOGIA	0	0,00	0	0,00	0	0,00	1	0,92	1	1,35	0	0,00	2	0,68
INFECTOLOGIA	0	0,00	0	0,00	0	0,00	0	0,00	0	0,00	0	0,00	0	0,00
MASTOLOGIA	0	0,00	0	0,00	0	0,00	0	0,00	0	0,00	0	0,00	0	0,00
MEDICINA GENETICA	0	0,00	0	0,00	0	0,00	0	0,00	0	0,00	0	0,00	0	0,00
NEFROLOGIA	0	0,00	1	5,56	0	0,00	4	3,67	2	2,70	3	7,14	10	3,41
NEUROCIRURGIA	0	0,00	0	0,00	1	3,33	0	0,00	0	0,00	0	0,00	1	0,34
NEUROLOGIA	0	0,00	1	5,56	2	6,67	6	5,50	1	1,35	0	0,00	10	3,41
NEUROPEDIATRIA	0	0,00	0	0,00	1	3,33	0	0,00	0	0,00	0	0,00	1	0,34
NUTRIÇÃO EM GERAL	0	0,00	0	0,00	0	0,00	0	0,00	0	0,00	0	0,00	0	0,00
OFTALMOLOGIA	8	40,00	8	44,44	10	33,33	33	30,28	26	35,14	9	21,43	94	32,08
ONCOLOGIA PEDIATRICA	0	0,00	0	0,00	0	0,00	0	0,00	0	0,00	0	0,00	0	0,00
ONCOLOGIA CIRURGICA	0	0,00	0	0,00	0	0,00	0	0,00	0	0,00	1	2,38	1	0,34
ONCOLOGIA CLINICA	0	0,00	0	0,00	0	0,00	0	0,00	1	1,35	1	2,38	2	0,68
ORTOPEDIA	3	15,00	0	0,00	1	3,33	15	13,76	7	9,46	5	11,90	31	10,58
OTORRINOLARINGOLOGIA	0	0,00	1	5,56	3	10,00	4	3,67	5	6,76	4	9,52	17	5,80
PEDIATRIA	0	0,00	0	0,00	0	0,00	0	0,00	0	0,00	0	0,00	0	0,00
PNEUMOLOGIA	0	0,00	0	0,00	0	0,00	0	0,00	1	1,35	2	4,76	3	1,02
PROCTOLOGIA	0	0,00	0	0,00	1	3,33	1	0,92	0	0,00	0	0,00	2	0,68
PSIQUIATRIA	0	0,00	0	0,00	0	0,00	0	0,00	0	0,00	0	0,00	0	0,00
REUMATOLOGIA	0	0,00	0	0,00	0	0,00	3	2,75	2	2,70	5	11,90	10	3,41
UROLOGIA	1	5,00	1	5,56	1	3,33	3	2,75	1	1,35	2	4,76	9	3,07
<b>TOTAL</b>	<b>20</b>	<b>100,00</b>	<b>18</b>	<b>100,00</b>	<b>30</b>	<b>100,00</b>	<b>109</b>	<b>100,00</b>	<b>74</b>	<b>100,00</b>	<b>42</b>	<b>100,00</b>	<b>293</b>	<b>100,00</b>

Fonte: WEBCAS, 2019. Acesso em: 07/01/2020.

## 7.2 Fila de Espera por Especialidades

A **tabela 112** mostra o número e percentual da fila de espera para a primeira consulta médica, por especialidade, da área de abrangência da UBS Dr. Francisco Lopes Ladeira, por

mês, do segundo semestre, no período de julho a dezembro de 2019.

**Tabela 112: Número e percentual da fila de espera por especialidade, da população residente na área de abrangência da UBS Dr. Francisco Lopes Ladeira, no período de julho a dezembro de 2019.**

FILA DE ESPERA - UBS SALLES														
ESPECIALIDADES	JULHO		AGOSTO		SETEMBRO		OUTUBRO		NOVEMBRO		DEZEMBRO		TOTAL	
	Nº	%	Nº	%	Nº	%	Nº	%	Nº	%	Nº	%	Nº	%
CIRURGIA EM GERAL	0	0,00	0	0,00	0	0,00	5	18,52	1	6,25	1	12,50	7	10,45
CIRURGIA PLASTICA	0	0,00	0	0,00	1	12,50	10	37,04	6	37,50	1	12,50	18	26,87
CIRURGIA VASCULAR	1	25,00	0	0,00	3	37,50	0	0,00	0	0,00	0	0,00	4	5,97
GINECOLOGIA	1	25,00	0	0,00	1	12,50	1	3,70	1	6,25	0	0,00	4	5,97
NEUROLOGIA	2	50,00	3	75,00	0	0,00	3	11,11	0	0,00	0	0,00	8	11,94
OFTALMOLOGIA	0	0,00	0	0,00	0	0,00	4	14,81	1	6,25	0	0,00	5	7,46
ORTOPEDIA	0	0,00	0	0,00	0	0,00	1	3,70	2	12,50	0	0,00	3	4,48
OTORRINOLARINGOLOGIA	0	0,00	1	25,00	0	0,00	0	0,00	0	0,00	0	0,00	1	1,49
PROCTOLOGIA	0	0,00	0	0,00	2	25,00	1	3,70	1	6,25	0	0,00	4	5,97
REUMATOLOGIA	0	0,00	0	0,00	0	0,00	2	7,41	2	12,50	5	62,50	9	13,43
UROLOGIA	0	0,00	0	0,00	1	12,50	0	0,00	2	12,50	1	12,50	4	5,97
<b>TOTAL</b>	<b>4</b>	<b>100,00</b>	<b>4</b>	<b>100,00</b>	<b>8</b>	<b>100,00</b>	<b>27</b>	<b>100,00</b>	<b>16</b>	<b>100,00</b>	<b>8</b>	<b>100,00</b>	<b>67</b>	<b>100,00</b>

Fonte: WEBCAS, 2020. Acesso em: 05/02/2020.

### 7.3 As 10 Especialidades mais Encaminhadas por Hipóteses Diagnósticas

A **tabela 113** mostra as 10 especialidades mais encaminhadas, e as 10 hipóteses diagnósticas que mais apareceram dentro de cada uma dessas especialidades, do município de Catanduva em geral, no período de janeiro a junho de 2019. Já a **tabela 114** mostra as 10 especialidades mais encaminhadas do segundo semestre, de julho a dezembro de 2019.

**Tabela 113: Número bruto e percentual das 10 especialidades que mais foram encaminhadas, por hipótese diagnóstica, de Catanduva, no período de janeiro a junho de 2019.**

ESPECIALIDADE	HIPOTESE DIAGNÓSTICA JAN – JUN 2019	CONSOLIDADO	
		Nº	%
OFTALMOLOGIA	Transtornos da refração	1621	37,86
	Cataratas e pós-cataratas	647	15,11
	Retinoplastias	546	12,75
	Miopias	469	10,96
	Presbiopia	410	9,58
	Astigmatismo	157	3,67
	Pterígio	150	3,50
	Hipermetropia	136	3,18
	Glaucomas	85	1,99
	Distúrbios visuais	60	1,40
	<b>TOTAL</b>	<b>4281</b>	<b>100,00</b>
DERMATOLOGIA	Afecções da pele e do tecido subcutâneo	108	17,62

	Ceratoses	99	16,15
	Nevos	97	15,82
	Verrugas de origem viral	72	11,75
	Dermatites	59	9,62
	Neoplasias	45	7,34
	Acnes	40	6,53
	Carcinomas	37	6,04
	Pinta não especificada	31	5,06
	Hiperpigmentação	25	4,08
	TOTAL	613	100,00
ORTOPEDIA	Dores	170	29,77
	Transtorno interno dos joelhos	87	15,24
	Artroses	85	14,89
	Deformidades	42	7,36
	Transtorno do disco intervertebral	39	6,83
	Sinovites e tenossinovites	33	5,78
	Síndrome do túnel do carpo	30	5,25
	Tendinites	29	5,08
	Fraturas e sequelas de fraturas	29	5,08
	Lesões do ombro	27	4,73
	TOTAL	571	100,00
GINECOLOGIA	Leiomiomas do útero	94	23,10
	Supervisão de gravidez	62	15,23
	Incontinência urinária	54	13,27
	Cistos ovarianos	49	12,04
	Menstruações excessivas ou irregulares	35	8,60
	Sangramentos e hemorragias	31	7,62
	Estado da menopausa e do climatério feminino	26	6,39
	Endometrioses	22	5,41
	Cistocele	19	4,67
	Neoplasias	15	3,69
	TOTAL	407	100,00
CIRURGIA EM GERAL	Hérnias	86	21,66
	Verrugas (origem viral ou venéreas)	52	13,10
	Afecções da pele e do tecido subcutâneo	44	11,08
	Neoplasias	42	10,58
	Cisto epidérmico	39	9,82
	Colelitíases	37	9,32
	Nevos	33	8,31
	Calculoses	24	6,05
	Carcinomas	24	6,05
	Cistos foliculares	16	4,03
	TOTAL	397	100,00
CARDIOLOGIA	Insuficiências cardíacas	71	21,91
	Anginas	59	18,21
	Arritmias	39	12,04

	Hipertensão e doenças cardíacas hipertensivas	29	8,95
	Bloqueios cardíacos	24	7,41
	Infartos	24	7,41
	Cardiomiopatias	22	6,79
	Dor precordial	21	6,48
	Doenças isquêmicas ou isquemia	18	5,56
	Dores torácicas	17	5,25
	<b>TOTAL</b>	<b>324</b>	<b>100,00</b>
<b>NEUROLOGIA</b>	Cefaléias	90	31,14
	Epilepsias e síndromes epilépticas	61	21,11
	Enxaquecas	33	11,42
	Acidentes vasculares cerebrais, isquêmicos, isquemia e sequelas de acidente vascular cerebral	26	9,00
	Doença de Alzheimer	16	5,54
	Demências	14	4,84
	Doença de Parkinson e parkinsonismo	14	4,84
	Distúrbios da atividade e da atenção	14	4,84
	Tontura e instabilidade	11	3,81
	Convulsões	10	3,46
	<b>TOTAL</b>	<b>289</b>	<b>100,00</b>
<b>OTORRINOLARINGOLOGIA</b>	Perda de audição	135	41,16
	Hipertrofias	45	13,72
	Otites	30	9,15
	Transtornos do ouvido	28	8,54
	Desvio do septo nasal	27	8,23
	Sinusites	17	5,18
	Amigdalites	16	4,88
	Cerume impactado	11	3,35
	Epistaxis	10	3,05
	Tinnitus	9	2,74
	<b>TOTAL</b>	<b>328</b>	<b>100,00</b>
<b>CIRURGIA VASCULAR</b>	Varizes	207	58,15
	Insuficiência venosa (crônica) (periférica)	92	25,84
	Doenças vasculares periféricas	20	5,62
	Flebites e tromboflebites	7	1,97
	Úlceras	6	1,69
	Edema e linfedema	6	1,69
	Embolias e tromboembolias	5	1,40
	Aneurismas	4	1,12
	Ateroscleroses	3	0,84
	Diabetes mellitus não-insulino-dependente - com complicações circulatórias periféricas	3	0,84
	Transtorno venoso não especificado	3	0,84
	<b>TOTAL</b>	<b>356</b>	<b>100,00</b>

CIRURGIA PLÁSTICA	Hipertrofia da mama	43	20,77
	Adiposidade localizada	32	15,46
	Ptose da pálpebra	28	13,53
	Nevos melanocíticos	21	10,14
	Cicatriz quelóide	19	9,18
	Seguimento envolvendo cirurgia plástica de mama	16	7,73
	Orelhas proeminentes	15	7,25
	Transtornos da pálpebra	12	5,80
	Afecções da pele e do tecido subcutâneo	11	5,31
	Blefarocalásia	10	4,83
	<b>TOTAL</b>	<b>207</b>	<b>100,00</b>

Fonte: WEBCAS, 2019. Acesso em: 02/08/19.

Tabela 114: Número bruto e percentual das 10 especialidades que mais foram encaminhadas, por hipótese diagnóstica, de Catanduva, no período de julho a dezembro de 2019.

ESPECIALIDADE	HIPOTESE DIAGNÓSTICA JUL – DEZ 2019	CONSOLIDADO	
		Nº	%
OFTALMOLOGIA	Transtornos da refração	1254	46,90
	Cataratas e pós cataratas	363	13,58
	Retinopatias	268	10,02
	Miopias	266	9,95
	Presbiopia	195	7,29
	Pterígio	104	3,89
	Glaucomas e suspeita de glaucoma	71	2,66
	Hipermetropia	64	2,39
	Astigmatismo	58	2,17
	Distúrbios visuais	31	1,16
	<b>TOTAL</b>	<b>2674</b>	<b>100,00</b>
DERMATOLOGIA	Nevos	112	19,08
	Ceratoses	84	14,31
	Afecções da pele e do tecido subcutâneo	82	13,97
	Verrugas de origem viral ou venéreas	69	11,75
	Dermatites	60	10,22
	Neoplasias	46	7,84
	Acnes	43	7,33
	Carcinomas	37	6,30
	Pinta não especificada	28	4,77
	Afecções hipertróficas da pele	26	4,43
	<b>TOTAL</b>	<b>587</b>	<b>100,00</b>
ORTOPEDIA	Dores	116	23,43
	Artroses	104	21,01
	Transtornos internos do joelho	48	9,70
	Cistos	43	8,69
	Transtornos de discos intervertebrais	42	8,48
	Deformidades	33	6,67

	Síndrome do túnel do carpo	32	6,46
	Tendinites	31	6,26
	Fraturas e sequelas de fraturas	26	5,25
	Traumatismos e sequelas de traumatismos	20	4,04
	<b>TOTAL</b>	<b>495</b>	<b>100,00</b>
<b>GINECOLOGIA</b>	Leiomiomas do útero	84	20,49
	Supervisão de gravidez	67	16,34
	Cistos ovarianos	56	13,66
	Inserção de dispositivo anticoncepcional (intra-uterino)	50	12,20
	Incontinência urinária	39	9,51
	Endometriose	33	8,05
	Hemorragias e sangramentos	24	5,85
	Estado da menopausa e do climatério feminino	21	5,12
	Menstruações excessivas ou irregulares	20	4,88
	Cistocele	16	3,90
	<b>TOTAL</b>	<b>410</b>	<b>100,00</b>
<b>CIRURGIA EM GERAL</b>	Hérnias	98	22,27
	Cisto epidérmico	67	15,23
	Neoplasias	58	13,18
	Verrugas anogenitais (venéreas ou origem viral)	56	12,73
	Calculoses	43	9,77
	Colelitíases	41	9,32
	Lipomatose não classificada em outra parte	20	4,55
	Cistos foliculares da pele e do tecido subcutâneo	20	4,55
	Tumefação, massa ou tumoração	19	4,32
	Nevos	18	4,09
	<b>TOTAL</b>	<b>440</b>	<b>100,00</b>
<b>OTORRINOLARINGOLOGIA</b>	Perdas de audição	138	38,76
	Hipertrofia das amígdalas e adenóides	55	15,45
	Desvio do septo nasal	31	8,71
	Otites	26	7,30
	Hipertrofia dos cornetos nasais	21	5,90
	Transtornos do ouvido	20	5,62
	Amigdalites	18	5,06
	Perfuração do tímpano	18	5,06
	Exame dos ouvidos e da audição	15	4,21
	Epistaxis	14	3,93
	<b>TOTAL</b>	<b>356</b>	<b>100,00</b>
<b>CARDIOLOGIA</b>	Insuficiência cardíaca	72	19,62
	Anginas	68	18,53
	Arritmias cardíacas	59	16,08
	Bloqueios cardíacos	29	7,90
	Flutter e fibrilação atrial ou ventricular	26	7,08

	Dor precordial	25	6,81
	Cardiomiopatias	25	6,81
	Infartos	19	5,18
	Hipertensão	16	4,36
	Dispneia	14	3,81
	Dor torácica	14	3,81
	<b>TOTAL</b>	<b>367</b>	<b>100,00</b>
<b>NEUROLOGIA</b>	Cefaléias ou síndromes de cefaléias	117	32,68
	Epilepsia e síndromes epilépticas	68	18,99
	Enxaquecas	38	10,61
	Acidente vascular cerebral, não especificado como hemorrágico ou isquêmico e sequelas	31	8,66
	Demências	26	7,26
	Doença de Alzheimer	15	4,19
	Doença de Parkinson	14	3,91
	Distúrbios da atividade e da atenção	12	3,35
	Tremores	9	2,51
	Polineuropatia	7	1,96
	Síncope e colapso	7	1,96
	Síndromes vertiginosas em doenças classificadas em outra parte	7	1,96
	Traumatismos e sequelas de traumatismos	7	1,96
	<b>TOTAL</b>	<b>358</b>	<b>100,00</b>
<b>UROLOGIA</b>	Hiperplasia da próstata	67	28,39
	Calculoses do rim	42	17,80
	Hipertrofia do prepúcio, fimose e parafimose	28	11,86
	Esterilização	15	6,36
	Disfunções sexuais não devidas a transtorno ou à doença orgânica	15	6,36
	Incontinências urinárias	15	6,36
	Transtornos do pênis	15	6,36
	Verrugas anogenitais (venéreas) ou de origem viral	11	4,66
	Papilomavírus, como causa de doenças classificadas em outros capítulos	10	4,24
	Neoplasias	9	3,81
	Transtornos do testículo e do epidídimo em doenças classificadas em outra parte	9	3,81
	<b>TOTAL</b>	<b>236</b>	<b>100,00</b>
<b>CIRURGIA PLÁSTICA</b>	Ptose da pálpebra	41	20,81
	Hipertrofia da mama	38	19,29
	Adiposidade localizada	32	16,24
	Nevos melanocíticos	17	8,63
	Orelhas proeminentes	13	6,60
	Transtornos da pálpebra	13	6,60

	Cicatriz quelóide	12	6,09
	Seguimento envolvendo cirurgia plástica de mama	12	6,09
	Transtornos da mama	10	5,08
	Perfuração do lobo da orelha	9	4,57
	<b>TOTAL</b>	<b>197</b>	<b>100,00</b>

Fonte: WEBCAS, 2020. Acesso em: 09/01/2020.

Já a **tabela 115** mostra as 10 especialidades e as 10 hipóteses diagnósticas mais encaminhadas pela UBS Dr. Francisco Lopes Ladeira, do segundo semestre, no período de julho a dezembro de 2019, pois a UBS Salles só passou a ser monitorada no segundo semestre. No entanto, em algumas situações, o número de hipóteses diagnósticas foi maior ou menor que 10 por haverem hipóteses empatadas ou número insuficiente.

**Tabela 115: Número bruto e percentual das 10 especialidades que mais foram encaminhadas, por hipótese diagnóstica, da UBS Dr. Francisco Lopes Ladeira, no período de julho a dezembro de 2019.**

ESPECIALIDADE	HIPOTESE DIAGNÓSTICA JUL - DEZ 2019	CONSOLIDADO	
		Nº	%
OFTALMOLOGIA	Transtornos da refração	79	68,70
	Pterígio	6	5,22
	Hipermetropia	5	4,35
	Retinopatias	4	3,48
	Suspeita de glaucoma	4	3,48
	Cataratas	3	2,61
	Miopia	3	2,61
	Conjuntivite não especificada	2	1,74
	Blefarocalásia	1	0,87
	Calázio	1	0,87
	Carcinoma in situ do olho	1	0,87
	Degeneração da mácula e do pólo posterior	1	0,87
	Diabetes mellitus não especificado - com complicações oftálmicas	1	0,87
	Neoplasia benigna da pele da pálpebra, incluindo o canto	1	0,87
	Outras epilepsias	1	0,87
	Transtorno não especificado da pálpebra	1	0,87
Transtorno não especificado do olho e anexos	1	0,87	
<b>TOTAL</b>	<b>115</b>	<b>100,00</b>	
ORTOPEDIA	Transtorno de discos vertebrais	11	23,91
	Dores	8	17,39
	Outros cistos de bolsa sinovial	5	10,87
	Tendinites	5	10,87
	Artroses	4	8,70
	Outros transtornos do menisco	3	6,52
	Síndrome do túnel do carpo	2	4,35



	Esporão do calcâneo	1	2,17
	Fratura de osso subsequente a implante ortopédico, prótese articular ou placa óssea	1	2,17
	Instabilidade crônica do joelho	1	2,17
	Lesão por esmagamento do cotovelo	1	2,17
	Pé torto equinovaro	1	2,17
	Ruptura espontânea de tendões não especificados	1	2,17
	Transtorno não especificado de disco cervical	1	2,17
	Traumatismo de estruturas múltiplas do joelho	1	2,17
	<b>TOTAL</b>	<b>46</b>	<b>100,00</b>
<b>DERMATOLOGIA</b>	Carcinomas	12	32,43
	Verrugas de origem viral	4	10,81
	Dermatites	3	8,11
	Acnes	2	5,41
	Afecções pápulo-descamativas, não especificadas	2	5,41
	Molusco contagioso	2	5,41
	Psoríase	2	5,41
	Pinta não especificada	2	5,41
	Rosácea, não especificada	2	5,41
	Alopécia androgênica, não especificada	1	2,70
	Ceratose seborréica	1	2,70
	Cicatriz quelóide	1	2,70
	Hanseníase (lepra) não especificada	1	2,70
	Manchas café-com-leite	1	2,70
	Nevo não-neoplásico	1	2,70
	<b>TOTAL</b>	<b>37</b>	<b>100,00</b>
<b>CIRURGIA EM GERAL</b>	Hérnias	4	16,00
	Neoplasias	4	16,00
	Cistos	3	12,00
	Carcinomas	2	8,00
	Outras anormalidades fecais	2	8,00
	Outras colelitíases	2	8,00
	Verrugas anogenitais (venéreas) ou de origem viral	2	8,00
	Doença da vesícula biliar, sem outra especificação	1	4,00
	Doença de refluxo gastroesofágico com esofagite	1	4,00
	Lipomatose não classificada em outra parte	1	4,00
	Outras dores abdominais e as não especificadas	1	4,00
	Plicomas hemorroidários residuais	1	4,00
	Síndrome do cólon irritável com diarreia	1	4,00
<b>TOTAL</b>	<b>25</b>	<b>100,00</b>	

OTORRINOLARINGOLOGIA	Perda de audição	10	41,67
	Desvio do septo nasal	3	12,50
	Presença de aparelho externo de surdez	3	12,50
	Transtorno do ouvido	2	8,33
	Abscesso do ouvido externo	1	4,17
	Amigdalite crônica	1	4,17
	Hipertrofia das adenóides	1	4,17
	Otosclerose não especificada	1	4,17
	Outras sinusites crônicas	1	4,17
	Rinite crônica	1	4,17
	TOTAL	24	100,00
CIRURGIA PLÁSTICA	Adiposidade localizada	9	39,13
	Orelhas proeminentes	2	8,70
	Afecções da pele e do tecido subcutâneo, não especificados	1	4,35
	Dor na coluna torácica	1	4,35
	Entrópio e triquíase da pálpebra	1	4,35
	Hipertrofia da mama	1	4,35
	História pessoal de cirurgia de grande porte não classificada em outra parte	1	4,35
	Nevo melanocítico, não especificado	1	4,35
	Outras formas de cistos foliculares da pele e do tecido subcutâneo	1	4,35
	Perfuração do lobo da orelha	1	4,35
	Ptose da pálpebra	1	4,35
	Seguimento envolvendo cirurgia plástica de mama	1	4,35
	Seio, fístula e cisto de origem branquial	1	4,35
	Transtorno não especificado da pálpebra	1	4,35
	TOTAL	23	100,00
GINECOLOGIA	Endometrioses	4	18,18
	Supervisão de gravidez	4	18,18
	Inserção de dispositivo anticoncepcional (intra-uterino)	3	13,64
	Leiomioma	3	13,64
	Cisto ovariano	2	9,09
	Conflito sobre o papel social, não classificada em outra parte	1	4,55
	Incontinência urinária não especificada	1	4,55
	Outra endometriose	1	4,55
	Outro procedimento anticoncepcional	1	4,55
	Outros sangramentos anormais especificados do útero e da vagina	1	4,55
	Prolapso uterovaginal não especificado	1	4,55
	TOTAL	22	100,00
UROLOGIA	Calculoses	3	15,00
	Hidrocele	3	15,00
	Hiperplasia da próstata	3	15,00

	Hipertrofia do prepúcio, fimose e parafimose	3	15,00
	Cancro mole	1	5,00
	Cistite, não especificada	1	5,00
	Divertículo uretral	1	5,00
	Esterilização	1	5,00
	Neoplasia maligna da próstata	1	5,00
	Outras anomalias obstrutivas da pelve renal e do ureter	1	5,00
	Torção e estreitamento do ureter sem hidronefrose	1	5,00
	Varizes escrotaes	1	5,00
	<b>TOTAL</b>	<b>20</b>	<b>100,00</b>
<b>CARDIOLOGIA</b>	Arritmia cardíaca não especificada	3	17,65
	Isquemia ou doença isquêmica	3	17,65
	Dor precordial	2	11,76
	Insuficiência cardíaca	2	11,76
	Angina pectoris, não especificada	1	5,88
	Bloqueio atrioventricular de primeiro grau	1	5,88
	Bradicardia não especificada	1	5,88
	Cardiomiopatia dilatada	1	5,88
	Doença cardiovascular aterosclerótica, descrita desta maneira	1	5,88
	Hipertensão essencial (primária)	1	5,88
	Infarto agudo do miocárdio não especificado	1	5,88
<b>TOTAL</b>	<b>17</b>	<b>100,00</b>	
<b>NEUROLOGIA</b>	Cefaléia	6	37,50
	Demência não especificada na doença de Alzheimer	2	12,50
	Epilepsia	2	12,50
	Acidente vascular cerebral, não especificado como hemorrágico ou isquêmico	1	6,25
	Distúrbios da atividade e da atenção	1	6,25
	Incontinência urinária não especificada	1	6,25
	Labirintite	1	6,25
	Paralisia de Bell	1	6,25
	Parestesias cutâneas	1	6,25
	<b>TOTAL</b>	<b>16</b>	<b>100,00</b>

Fonte: WEBCAS, 2020. Acesso em: 09/01/2020.

## 8. CARACTERIZAÇÃO DAS MANIFESTAÇÕES DOS USUÁRIOS

### 8.1 Ouvidoria em Saúde

A Ouvidoria e Controle de Qualidade Municipal foi implantada pela Prefeitura Municipal de Catanduva para todas as Secretarias em 11 de abril de 2013. Assim, foi determinada que a ouvidoria possuísse as finalidades de oferecer um serviço de escuta

qualificada à população, encaminhar as manifestações aos setores competentes, orientar, acompanhar as demandas registradas e dar retorno ao usuário no prazo de 24 horas, propiciando uma resolução adequada aos problemas referidos apresentando prazos para os serviços que forem cobrados. Além disso, a ouvidoria funciona como uma ferramenta de gestão, apresentando ao gestor dados que indiquem possibilidades de melhoria em relação à qualidade dos serviços disponibilizados à população.

Todos os elogios, questionamentos, reclamações e sugestões realizadas a ouvidoria via e-mail ([ouvidoria@catanduva.sp.gov.br](mailto:ouvidoria@catanduva.sp.gov.br)) ou pela página oficial do Facebook da prefeitura ([www.facebook.com/PrefeituradeCatanduva](http://www.facebook.com/PrefeituradeCatanduva)) ou pelo telefone (0800-772-9152) são mantidas em sigilo das informações prestadas e encaminhadas para o setor que a elas correspondam<sup>55</sup>.

### 8.1.1 Caracterização das Manifestações

De janeiro a junho de 2019 foram realizadas 119 ouvidorias de saúde em Catanduva, destas 1 foi referente à UBS Dr. Francisco Lopes Ladeira, como mostra a **tabela 116**. Estas manifestações se dividem em: denúncias, elogios, sugestões e reclamações. De julho a dezembro de 2019 foram realizadas 137 ouvidorias, destas 8 foram referentes à UBS Dr. Francisco Lopes Ladeira como mostra a **tabela 117**.

**Tabela 116: Comparativo do quantitativo de ouvidorias no período de janeiro a junho de 2019, por unidades de saúde.**

UNIDADES DE SAÚDE	OUVIDORIA												
	JAN		FEV		MAR		ABR		MAI		JUN		TOTAL
	Nº	%	Nº	%	Nº	%	Nº	%	Nº	%	Nº	%	Nº
Catanduva	24	20,17	23	19,33	18	15,13	34	28,57	11	9,24	9	7,56	119
UBS Francisco Lopes Ladeira (Salles)	0	0,00	0	0,00	0	0,00	0	0,00	0	0,00	1	100,00	1
UBS Luis Carlos Figueiredo Malheiros (Central)	2	20,00	1	10,00	0	0,00	4	40,00	2	20,00	1	10,00	10
UBS Giomar José dos Santos (Glória)	1	16,67	3	50,00	1	16,67	1	16,67	0	0,00	0	0,00	6
UBS José Barrionuevo (Soto)	0	0,00	0	0,00	0	0,00	2	100,00	0	0,00	0	0,00	2
UBS Vicente Bucchianeri (Vertoni)	1	100,00	0	0,00	0	0,00	0	0,00	0	0,00	0	0,00	1
USF Napoleão Pellicano (Alpino)	1	20,00	0	0,00	2	40,00	1	20,00	1	20,00	0	0,00	5
USF Milton Maguollo (Bom Pastor)	1	33,33	0	0,00	1	33,33	1	33,33	0	0,00	0	0,00	3
USF Sergio da Costa Peres (Del Rey)	0	0,00	0	0,00	0	0,00	1	100,00	0	0,00	0	0,00	1
USF Jose Rocha (Gavioli)	0	0,00	2	28,57	2	28,57	2	28,57	1	14,29	0	0,00	7
USF Jose Ramiro Madeira (Euclides)	3	37,50	1	12,50	0	0,00	2	25,00	1	12,50	1	12,50	8
USF Alcione Nasorri (Solo)	2	28,57	2	28,57	2	28,57	0	0,00	1	14,29	0	0,00	7
USF Armindo Mastrocola (Santa Rosa)	0	0,00	1	33,33	0	0,00	1	33,33	0	0,00	1	33,33	3
USF Athos Procópio de Oliveira (Imperial)	1	16,67	2	33,33	0	0,00	3	50,00	0	0,00	0	0,00	6
USF Carlos Roberto Surian (Nova Catanduva)	1	16,67	1	16,67	2	33,33	1	16,67	1	16,67	0	0,00	6
USF Carlos Eduardo bauab (Theodoro)	2	50,00	1	25,00	0	0,00	0	0,00	1	25,00	0	0,00	4

USF Geraldo Mendonça Uchoa (Lunardelli)	1	5,00	5	25,00	3	15,00	7	35,00	2	10,00	2	10,00	20
USF Joao Miguel Calil (Santo Antonio)	1	33,33	0	0,00	0	0,00	0	0,00	0	0,00	2	66,67	3
USF Jose Pio Nogueira de Sá (Gabriel Hernandez)	1	16,67	0	0,00	2	33,33	3	50,00	0	0,00	0	0,00	6
USF Michel Curi (Nosso Teto)	1	50,00	0	0,00	0	0,00	0	0,00	0	0,00	1	50,00	2
USF Olavo Barros (Monte Líbano)	0	0,00	1	33,33	0	0,00	2	66,67	0	0,00	0	0,00	3
USF Sergio Banhos (Pachá)	1	16,67	0	0,00	2	33,33	2	33,33	1	16,67	0	0,00	6
USF Gesabel Clemente Marques de la Haba (Pedro Nechar)	2	40,00	3	60,00	0	0,00	0	0,00	0	0,00	0	0,00	5
USF Dra. Isabel Etruri (Flamingo)	2	50,00	0	0,00	1	25,00	1	25,00	0	0,00	0	0,00	4

Fonte: Ouvidoria Municipal de Catanduva, 2019. Acesso: 01/07/19.

Tabela 117: Comparativo do quantitativo de ouvidorias no período de julho a dezembro de 2019, por unidades de saúde.

UNIDADES DE SAÚDE	OUVIDORIA												
	JUL		AGO		SET		OUT		NOV		DEZ		TOTAL
	Nº	%	Nº	%	Nº	%	Nº	%	Nº	%	Nº	%	Nº
Catanduva	18	13,14	1	0,73	27	19,71	40	29,20	21	15,33	30	21,90	137
UBS Francisco Lopes Ladeira (Salles)	1	12,50	0	0,00	1	12,50	2	25,00	0	0,00	4	50,00	8
UBS Luis Carlos Figueiredo Malheiros (Central)	1	14,29	0	0,00	1	14,29	3	42,86	1	14,29	1	14,29	7
UBS Giomar José dos Santos (Glória)	0	0,00	0	0,00	1	25,00	2	50,00	1	25,00	0	0,00	4
UBS José Barrionuevo (Soto)	0	0,00	0	0,00	0	0,00	0	0,00	0	0,00	0	0,00	0
UBS Vicente Bucchianeri (Vertoni)	0	0,00	0	0,00	2	33,33	1	16,67	1	16,67	2	33,33	6
USF Napoleão Pelicano (Alpino)	0	0,00	0	0,00	0	0,00	3	50,00	1	16,67	2	33,33	6
USF Milton Maguollo (Bom Pastor)	1	100,00	0	0,00	0	0,00	0	0,00	0	0,00	0	0,00	1
USF Sergio da Costa Perez (Del Rey)	0	0,00	0	0,00	1	33,33	0	0,00	1	33,33	1	33,33	3
USF Jose Rocha (Gavioli)	0	0,00	0	0,00	3	27,27	2	18,18	3	27,27	3	27,27	11
USF Jose Ramiro Madeira (Euclides)	1	33,33	0	0,00	2	66,67	0	0,00	0	0,00	0	0,00	3
USF Alcione Nassori (Solo)	1	12,50	0	0,00	1	12,50	2	25,00	1	12,50	3	37,50	8
USF Armindo Mastrocola (Santa Rosa)	0	0,00	0	0,00	2	50,00	0	0,00	1	25,00	1	25,00	4
USF Athos Procópio de Oliveira (Imperial)	0	0,00	0	0,00	0	0,00	1	100,00	0	0,00	0	0,00	1
USF Carlos Roberto Surian (Nova Catanduva)	1	10,00	1	10,00	0	0,00	6	60,00	2	20,00	0	0,00	10
USF Carlos Eduardo bauaba (Theodoro)	0	0,00	0	0,00	1	50,00	1	50,00	0	0,00	0	0,00	2
USF Geraldo Mendonça Uchoa (Lunardelli)	2	22,22	0	0,00	4	44,44	1	11,11	1	11,11	1	11,11	9
USF Joao Miguel Calil (Santo Antonio)	3	25,00	0	0,00	3	25,00	1	8,33	1	8,33	4	33,33	12
USF Jose Pio Nogueira de Sá (Gabriel Hernandez)	0	0,00	0	0,00	1	20,00	1	20,00	1	20,00	2	40,00	5
USF Michel Curi (Nosso Teto)	2	22,22	0	0,00	1	11,11	5	55,56	0	0,00	1	11,11	9
USF Olavo Barros (Monte Líbano)	0	0,00	0	0,00	0	0,00	3	50,00	2	33,33	1	16,67	6
USF Sergio Banhos (Pachá)	1	16,67	0	0,00	2	33,33	0	0,00	2	33,33	1	16,67	6
USF Gesabel Clemente Marques de la Haba (Pedro Nechar)	1	33,33	0	0,00	0	0,00	2	66,67	0	0,00	0	0,00	3
USF Isabel Etruri (Flamingo)	3	23,08	0	0,00	1	7,69	4	30,77	2	15,38	3	23,08	13

Fonte: Ouvidoria Municipal de Catanduva, 2019. Acesso: 09/01/2020.

A **tabela 118** mostra o número e percentual de ouvidorias de acordo com classificação, por unidades de saúde, no período de janeiro a junho de 2019. A UBS Salles também só começou a ser acompanhada em junho de 2019, porém houve uma ouvidoria nesse mês.

A **tabela 119** mostra o número de ouvidorias de acordo com a classificação do segundo semestre, no período de julho a dezembro de 2019.

**Tabela 118: Comparativo do quantitativo e percentual de ouvidorias de acordo com classificação, no período de janeiro a junho de 2019, por unidades de saúde.**

UNIDADES DE SAÚDE	OUVIDORIA								
	SUGESTÃO		DENUNCIA		ELOGIO		RECLAMAÇÃO		TOTAL
	Nº	%	Nº	%	Nº	%	Nº	%	Nº
Catanduvas	0	0,00	0	0,00	17	14,29	102	85,71	119
<b>UBS Francisco Lopes Ladeira (Salles)</b>	<b>0</b>	<b>0,00</b>	<b>0</b>	<b>0,00</b>	<b>0</b>	<b>0,00</b>	<b>1</b>	<b>100,00</b>	<b>1</b>
UBS Luis Carlos Figueiredo Malheiros (Central)	0	0,00	0	0,00	2	20,00	8	80,00	10
UBS Giomar José dos Santos (Glória)	0	0,00	0	0,00	0	0,00	6	100,00	6
UBS José Barrionuevo (Soto)	0	0,00	0	0,00	0	0,00	2	100,00	2
UBS Vicente Bucchianeri (Vertoni)	0	0,00	0	0,00	0	0,00	1	100,00	1
USF Napoleão Pellicano (Alpino)	0	0,00	0	0,00	1	20,00	4	80,00	5
USF Milton Maguollo (Bom Pastor)	0	0,00	0	0,00	0	0,00	3	100,00	3
USF Sergio da Costa Peres (Del Rey)	0	0,00	0	0,00	0	0,00	1	100,00	1
USF Jose Rocha (Gavioli)	0	0,00	0	0,00	1	14,29	6	85,71	7
USF Jose Ramiro Madeira (Euclides)	0	0,00	0	0,00	2	22,22	7	77,78	9
USF Alcione Nasorri (Solo)	0	0,00	0	0,00	2	28,57	5	71,43	7
USF Armino Mastrocola (Santa Rosa)	0	0,00	0	0,00	0	0,00	3	100,00	3
USF Athos Procópio de Oliveira (Imperial)	0	0,00	0	0,00	0	0,00	5	100,00	5
USF Carlos Roberto Surian (Nova Catanduva)	0	0,00	0	0,00	2	33,33	4	66,67	6
USF Carlos Eduardo Bauab (Theodoro)	0	0,00	0	0,00	0	0,00	4	100,00	4
USF Geraldo Mendonça Uchoa (Lunardelli)	0	0,00	0	0,00	6	30,00	14	70,00	20
USF Joao Miguel Calil (Santo Antonio)	0	0,00	0	0,00	0	0,00	3	100,00	3
USF Jose Pio Nogueira de Sá (Gabriel Hernandes)	0	0,00	0	0,00	0	0,00	6	100,00	6
USF Michel Curi (Nosso Teto)	0	0,00	0	0,00	0	0,00	2	100,00	2
USF Olavo Barros (Monte Líbano)	0	0,00	0	0,00	0	0,00	3	100,00	3
USF Sergio Banhos (Pachá)	0	0,00	0	0,00	0	0,00	6	100,00	6
USF Gesabel Clemente Marques de la Haba (Pedro Nechar)	0	0,00	0	0,00	0	0,00	5	100,00	5
USF Isabel Etruri (Flamingo)	0	0,00	0	0,00	1	25,00	3	75,00	4

Fonte: Ouvidoria Municipal de Catanduva, 2019. Acesso: 01/07/19.

**Tabela 119: Comparativo do quantitativo e percentual de ouvidorias de acordo com classificação, no período de julho a dezembro de 2019, por unidades de saúde.**

UNIDADES DE SAÚDE	OUVIDORIA								
	SUGESTÃO		DENUNCIA		ELOGIO		RECLAMAÇÃO		TOTAL
	Nº	%	Nº	%	Nº	%	Nº	%	Nº
Catanduva	0	0,00	0	0,00	17	12,41	120	87,59	137
<b>UBS Francisco Lopes Ladeira (Salles)</b>	<b>0</b>	<b>0,00</b>	<b>0</b>	<b>0,00</b>	<b>2</b>	<b>28,57</b>	<b>5</b>	<b>71,43</b>	<b>7</b>
UBS Luis Carlos Figueiredo Malheiros (Central)	0	0,00	0	0,00	0	0,00	7	100,00	7
UBS Giomar José dos Santos (Glória)	0	0,00	0	0,00	0	0,00	4	100,00	4
UBS José Barrionuevo (Soto)	0	0,00	0	0,00	0	0,00	0	0,00	0
UBS Vicente Bucchianeri (Vertoni)	0	0,00	0	0,00	1	16,67	5	83,33	6
USF Napoleão Pelicano (Alpino)	0	0,00	0	0,00	1	16,67	5	83,33	6
USF Milton Maguollo (Bom Pastor)	0	0,00	0	0,00	0	0,00	1	100,00	1

USF Sergio da Costa Perez (Del Rey)	0	0,00	0	0,00	0	0,00	3	100,00	3
USF Jose Rocha (Gavioli)	0	0,00	0	0,00	1	9,09	10	90,91	11
USF Jose Ramiro Madeira (Euclides)	0	0,00	0	0,00	2	66,67	1	33,33	3
USF Alcione Nassori (Solo)	0	0,00	0	0,00	3	37,50	5	62,50	8
USF Armino Mastrocola (Santa Rosa)	0	0,00	0	0,00	0	0,00	4	100,00	4
USF Athos Procópio de Oliveira (Imperial)	0	0,00	0	0,00	0	0,00	1	100,00	1
USF Carlos Roberto Surian (Nova Catanduva)	0	0,00	0	0,00	3	30,00	7	70,00	10
USF Carlos Eduardo bauaba (Theodoro)	0	0,00	0	0,00	0	0,00	2	100,00	2
USF Geraldo Mendonça Uchoa (Lunardelli)	0	0,00	0	0,00	1	11,11	8	88,89	9
USF Joao Miguel Calil (Santo Antonio)	0	0,00	0	0,00	0	0,00	12	100,00	12
USF Jose Pio Nogueira de Sá (Gabriel Hernandes)	0	0,00	0	0,00	0	0,00	6	100,00	6
USF Michel Curi (Nosso Teto)	0	0,00	0	0,00	1	10,00	9	90,00	10
USF Olavo Barros (Monte Líbano)	0	0,00	0	0,00	0	0,00	5	100,00	5
USF Sergio Banhos (Pachá)	0	0,00	0	0,00	0	0,00	6	100,00	6
USF Gesabel Clemente Marques de la Habla (Pedro Nechar)	0	0,00	0	0,00	0	0,00	3	100,00	3
USF Isabel Etturi (Flamingo)	0	0,00	0	0,00	2	15,38	11	84,62	13

Fonte: Ouvidoria Municipal de Catanduva, 2019. Acesso: 09/01/2020.

## 8.2 Satisfação do Usuário

A Pesquisa de Satisfação do Usuário do Sistema Único de Saúde – SUS/Catanduva é um instrumento elaborado pela Secretaria Municipal da Saúde de Catanduva, com o principal objetivo de conhecer o real grau de satisfação dos pacientes e acompanhantes que utilizaram de serviços de saúde do SUS de Catanduva.

A pesquisa é realizada através de um questionário, que fica disponível na sala de espera de cada unidade ao lado de uma urna para armazenar os questionários respondidos que serão recolhidos ao final de cada mês para serem tabulados e analisados.

O questionário contém 16 itens, divididos em 3 tópicos objetivos que são: Tempo de Agendamento, Qualidade no Atendimento e Avaliação Geral. A classificação de cada item no questionário aparece da seguinte forma: excelente, bom, regular, ruim, péssimo e não utilizou/não sabe, assim, o paciente fica livre para escolher a opção que acredita ser a adequada para cada tópico do questionário. Além da parte objetiva, existe ainda um espaço subjetivo, ou seja, um espaço com linhas para que o usuário possa dar sugestões, realizar elogios ou reclamações.

Na **tabela 120** consta o número de questionários preenchidos por mês, e o percentual que aquele mês representa do total, e pode-se observar que a população possui o hábito de avaliar constantemente a unidade de saúde, o período foi de janeiro a junho. Já a **tabela 121**, mostra os valores referentes ao segundo semestre, de julho a dezembro de 2019.

**Tabela 120: Quantitativo e percentual de pesquisas de satisfação dos usuários preenchidas, da população residente na área de abrangência da UBS Dr. Francisco Lopes Ladeira, no período de janeiro a junho de 2019.**

UNIDADES DE SAÚDE	PESQUISA DE SATISFAÇÃO													
	JAN		FEV		MAR		ABR		MAI		JUN		TOTAL	
	Nº	%	Nº	%	Nº	%	Nº	%	Nº	%	Nº	%	Nº	%
Catanduva	85	14,6	56	9,6	115	19,7	78	13,4	141	24,1	109	18,7	584	100,0
<b>UBS Francisco Lopes Ladeira (Salles)</b>	<b>0</b>	<b>0,0</b>	<b>0</b>	<b>0,0</b>	<b>0</b>	<b>0,0</b>	<b>0</b>	<b>0,0</b>	<b>0</b>	<b>0,0</b>	<b>1</b>	<b>100,0</b>	<b>1</b>	<b>100,0</b>
UBS Luis Carlos Figueiredo Malheiros (Central)	9	8,6	11	10,5	18	17,1	21	20,0	30	28,6	16	15,2	105	100,0
UBS Giomar José dos Santos (Glória)	0	0,0	4	16,7	7	29,2	6	25,0	4	16,7	3	12,5	24	100,0
USF Napoleão Pelicano (Alpino)	1	20,0	1	20,0	0	0,0	0	0,0	0	0,0	3	60,0	5	100,0
USF Milton Maguollo (Bom Pastor)	0	0,0	2	66,7	0	0,0	0	0,0	1	33,3	0	0,0	3	100,0
USF Sergio da Costa Peres (Del Rey)	1	50,0	0	0,0	0	0,0	0	0,0	1	50,0	0	0,0	2	100,0
USF Jose Rocha (Gavioli)	1	10,0	1	10,0	0	0,0	2	20,0	4	40,0	2	20,0	10	100,0
USF Jose Ramiro Madeira (Euclides)	0	0,0	0	0,0	0	0,0	3	15,0	13	65,0	4	20,0	20	100,0
USF Alcione Nasorri (Solo)	10	31,3	5	15,6	1	3,1	9	28,1	4	12,5	3	9,4	32	100,0
USF Armindo Mastrocola (Santa Rosa)	16	9,6	2	1,2	35	21,1	7	4,2	54	32,5	52	31,3	166	100,0
USF Athos Procópio de Oliveira (Imperial)	8	11,4	9	12,9	14	20,0	17	24,3	14	20,0	8	11,4	70	100,0
USF Carlos Roberto Surian (Nova Catanduva)	6	31,6	3	15,8	5	26,3	2	10,5	3	15,8	0	0,0	19	100,0
USF Carlos Eduardo bauab (Theodoro)	0	0,0	1	14,3	0	0,0	0	0,0	4	57,1	2	28,6	7	100,0
USF Geraldo Mendonça Uchoa (Lunardelli)	7	33,3	1	4,8	4	19,0	5	23,8	3	14,3	1	4,8	21	100,0
USF Joao Miguel Calil (Santo Antonio)	2	10,5	4	21,1	4	21,1	0	0,0	1	5,3	8	42,1	19	100,0
USF Jose Pio Nogueira de Sá (Gabriel Hernandes)	10	66,7	1	6,7	4	26,7	0	0,0	0	0,0	0	0,0	15	100,0
USF Michel Curi (Nosso Teto)	5	45,5	3	27,3	2	18,2	0	0,0	1	9,1	0	0,0	11	100,0
USF Olavo Barros (Monte Líbano)	1	25,0	0	0,0	2	50,0	1	25,0	0	0,0	0	0,0	4	100,0
USF Sergio Banhos (Pachá)	7	21,9	4	12,5	13	40,6	4	12,5	0	0,0	4	12,5	32	100,0
USF Gesabel Clemente Marques de la Haba (Pedro Nechar)	1	6,7	4	26,7	4	26,7	1	6,7	3	20,0	2	13,3	15	100,0
USF Isabel Etruri (Flamingo)	0	0,0	0	0,0	2	66,7	0	0,0	1	33,3	0	0,0	3	100,0

Fonte: Tabulação dos questionários da Pesquisa de Satisfação dos Usuários, 2019. Acesso em: 08/08/19.

**Tabela 121: Quantitativo e percentual de pesquisas de satisfação dos usuários preenchidas, da população residente na área de abrangência da UBS Dr. Francisco Lopes Ladeira, no período de julho a dezembro de 2019.**

UNIDADES DE SAÚDE	PESQUISA DE SATISFAÇÃO													
	JUL		AGO		SET		OUT		NOV		DEZ		TOTAL	
	Nº	%	Nº	%	Nº	%	Nº	%	Nº	%	Nº	%	Nº	%
Catanduva	58	21,0	40	14,5	53	19,2	41	14,9	57	20,7	27	9,8	276	100,0
<b>UBS Francisco Lopes Ladeira (Salles)</b>	<b>3</b>	<b>17,6</b>	<b>4</b>	<b>23,5</b>	<b>1</b>	<b>5,9</b>	<b>3</b>	<b>17,6</b>	<b>6</b>	<b>35,3</b>	<b>0</b>	<b>0,0</b>	<b>17</b>	<b>100,0</b>
UBS Luis Carlos Figueiredo Malheiros (Central)	19	35,2	16	29,6	7	13,0	0	0,0	10	18,5	2	3,7	54	100,0
UBS Giomar José dos Santos (Glória)	0	0,0	0	0,0	4	40,0	4	40,0	0	0,0	2	20,0	10	100,0
USF Napoleão Pelicano (Alpino)	1	7,7	3	23,1	3	23,1	3	23,1	1	7,7	2	15,4	13	100,0
USF Milton Maguollo (Bom Pastor)	0	0,0	2	25,0	2	25,0	1	12,5	2	25,0	1	12,5	8	100,0
USF Sergio da Costa Perez (Del Rey)	0	0,0	0	0,0	0	0,0	0	0,0	2	66,7	1	33,3	3	100,0
USF Jose Rocha (Gavioli)	0	0,0	0	0,0	2	100,0	0	0,0	0	0,0	0	0,0	2	100,0



USF Jose Ramiro Madeira (Euclides)	7	63,6	2	18,2	0	0,0	0	0,0	0	0,0	2	18,2	11	100,0
USF Alcione Nassori (Solo)	4	25,0	2	12,5	5	31,3	3	18,8	0	0,0	2	12,5	16	100,0
USF Armindo Mastrocola (Santa Rosa)	2	40,0	2	40,0	1	20,0	0	0,0	0	0,0	0	0,0	5	100,0
USF Athos Procópio de Oliveira (Imperial)	4	10,5	4	10,5	9	23,7	9	23,7	6	15,8	6	15,8	38	100,0
USF Carlos Roberto Surian (Nova Catanduva)	1	14,3	0	0,0	1	14,3	0	0,0	4	57,1	1	14,3	7	100,0
USF Carlos Eduardo bauaba (Theodoro)	3	30,0	2	20,0	1	10,0	3	30,0	0	0,0	1	10,0	10	100,0
USF Geraldo Mendonça Uchoa (Lunardelli)	3	25,0	0	0,0	4	33,3	3	25,0	0	0,0	2	16,7	12	100,0
USF Joao Miguel Calil (Santo Antonio)	3	33,3	0	0,0	4	44,4	2	22,2	0	0,0	0	0,0	9	100,0
USF Jose Pio Nogueira de Sá (Gabriel Hernandes)	1	25,0	0	0,0	0	0,0	1	25,0	0	0,0	2	50,0	4	100,0
USF Michel Curi (Nosso Teto)	0	0,0	1	16,7	0	0,0	3	50,0	2	33,3	0	0,0	6	100,0
USF Olavo Barros (Monte Líbano)	5	62,5	1	12,5	1	12,5	1	12,5	0	0,0	0	0,0	8	100,0
USF Sergio Banhos (Pachá)	0	0,0	1	9,1	1	9,1	3	27,3	6	54,5	0	0,0	11	100,0
USF Gesabel Clemente Marques de la Habla (Pedro Nechar)	2	15,4	0	0,0	7	53,8	1	7,7	1	7,7	2	15,4	13	100,0
USF Isabel Etturi (Flamingo)	0	0,0	0	0,0	0	0,0	1	5,3	17	89,5	1	5,3	19	100,0

Fonte: Tabulação dos questionários da Pesquisa de Satisfação dos Usuários, 2019. Acesso em: 09/01/2020.

A **tabela 122** mostra o número e percentual das respostas preenchidas na pesquisa de satisfação pelos usuários da UBS Dr. Francisco Lopes Ladeira, no período de junho a dezembro de 2019.

Ela está dividida em 3 blocos: Tempo de agendamento (consulta médica, de enfermagem, odontológica e NASF); Qualidade do atendimento (Consulta médica, de enfermagem, odontológica e do NASF, vacinação, curativos, medicação, coleta de exames, recepção) e Avaliação Geral (limpeza e organização da unidade e atendimento prestado pela equipe). Os tópicos são classificados pelos usuários como excelente/bom, regular e ruim/péssimo.

**Tabela 122: Quantitativo e percentual das respostas da pesquisa de satisfação preenchidas pelos usuários da UBS Dr. Francisco Lopes Ladeira, no período de junho a dezembro de 2019.**

VERTONI		EXCELENTE/BOM		REGULAR		RUIM/PÉSSIMO		TOTAL
		Nº	%	Nº	%	Nº	%	Nº
TEMPO DE AGENDAMENTO	CONSULTA MÉDICA	12	70,59	3	17,65	2	11,76	17
	CONSULTA ENFERMAGEM	10	90,91	1	9,09	0	0,00	11
	CONSULTA ODONTOLÓGICA	10	90,91	1	9,09	0	0,00	11
	CONSULTA NASF	3	75,00	1	25,00	0	0,00	4
QUALIDADE DO ATENDIMENTO	CONSULTA MÉDICA	13	81,25	3	18,75	0	0,00	16
	CONSULTA ENFERMAGEM	10	76,92	3	23,08	0	0,00	13
	CONSULTA ODONTOLÓGICA	12	100,00	0	0,00	0	0,00	12
	CONSULTA NASF	5	83,33	0	0,00	1	16,67	6
	ATENDIMENTO FARMACÊUTICO	9	100,00	0	0,00	0	0,00	9

	VACINAÇÃO	13	100,00	0	0,00	0	0,00	13
	CURATIVOS	9	100,00	0	0,00	0	0,00	9
	MEDICAÇÃO	8	88,89	1	11,11	0	0,00	9
	COLETA DE EXAMES	8	66,67	3	25,00	1	8,33	12
	RECEPÇÃO	11	84,62	1	7,69	1	7,69	13
AVALIAÇÃO GERAL	LIMPEZA E ORGANIZAÇÃO DA UNIDADE	16	94,12	1	5,88	0	0,00	17
	ATENDIMENTO PRESTADO PELA EQUIPE	13	76,47	4	23,53	0	0,00	17

Fonte: Tabulação dos questionários da Pesquisa de Satisfação dos Usuários, 2019. Acesso em: 09/01/2020.

### 8.3 Participação Popular (Conselho Municipal de Saúde e Conselho Local de Saúde)

De acordo com o Decreto de nº7.409, de 03 de Julho de 2018, de Catanduva-SP, traz que o Conselho Municipal de Saúde – CMS é um órgão colegiado de caráter permanente e deliberativo, integrante da estrutura organizacional da Secretaria Municipal de Saúde. O mesmo tem como finalidade atuar na formulação de estratégias e no controle da execução da Política Municipal de Saúde, inclusive nos aspectos econômicos e financeiros, cujas decisões serão homologadas pelo Prefeito Municipal.

O conselho Municipal de Saúde é composto por 24 membros titulares e 24 membros suplentes, é uma composição paritária e composta por representantes do governo e dos prestadores de serviços de saúde, na proporção de 25%; representantes dos trabalhadores da área de saúde, na proporção de 25% e representantes e movimentos de usuários do Sistema Municipal de Saúde, na proporção de 50%. O mandato dos conselheiros pertence à entidade que ele representa e tem duração de 2 anos, sendo permitida apenas uma recondução consecutiva. O Conselho Municipal de Saúde realiza reuniões mensais na ordem do dia, com pautas fixas, conforme segue:

1º Fevereiro, Maio e Setembro: Prestação de Contas do Gestor de Saúde

2º Março, Julho e Novembro: Educação Permanente

3º Janeiro, Abril, Junho, Agosto, Outubro e Dezembro: Acompanhamento e monitoramento das ações e serviços de saúde<sup>56</sup>.

Além do Conselho Municipal de Saúde, há também os **Conselhos Locais de Saúde**, que assim como o Conselho Municipal de Saúde possui caráter permanente e deliberativo, porém é integrante da unidade de saúde que tem poder de decisão, participação e colaboração efetiva nos programas e ações que são desenvolvidas em cada unidade de saúde. Além disso, possui a mesma proporção de composição que o conselho municipal de saúde.

As reuniões dos Conselhos Locais de Saúde são realizadas trimestralmente e por

unidade de saúde, e possibilita um diálogo entre as partes, permitindo o reconhecimento da realidade vivida pelos trabalhadores em saúde, administradores, usuários e a sua relação com o sistema Único de Saúde e Rede Municipal.

O papel do Conselho Local de Saúde pode ser resumido em 10 pontos:

1. Conhecer os recursos humanos, materiais e financeiros e programas desenvolvidos no centro de saúde, decidindo as propriedades;
2. Propor treinamento e atualizações para os funcionários;
3. Propor medidas para o aperfeiçoamento da organização e do funcionamento de centro de saúde;
4. Fiscalizar e acompanhar o desenvolvimento das ações e serviços de saúde;
5. Acompanhar, fiscalizar a política de saneamento e meio ambiente;
6. Estimular a participação comunitária no controle, manutenção e desenvolvimento das ações de saúde;
7. Criar mecanismo de ouvidoria que permita a população dar suas sugestões (urnas, caixas surpresas etc);
8. Examinar propostas e denúncias apresentadas;
9. Acompanhar a elaboração do plano de trabalho da unidade de saúde;
10. Tomar providências para permanente orientação aos usuários sobre os serviços oferecidos na unidade de saúde<sup>57</sup>.

A **tabela 123** mostra o cronograma do Conselho de Saúde Local da Catanduba – geral no ano de 2019.

**Tabela 123: Cronograma dos Conselhos de Saúde Local do município de Catanduba, no ano de 2019.**

CRONOGRAMA DOS CONSELHOS LOCAIS DE SAÚDE					
Unidades / Responsável SMS	1ª Janeiro	2ª Abril	3ª Julho	4ª Outubro	Horário
NOSSO TETO	08	02	02	01	15h
SANTO ANTÔNIO	09	03	03	02	15h
ALPINO	15	09	10	08	15h
DEL REY	16	10	11	09	15h
MONTE LÍBANO	22	16	16	16	15h
GAVIOLI / ENGRÁCIA	23	17	17	22	15h
GLÓRIA	29	23	23	23	15h
Unidades	1ª Fevereiro	2ª Maio	3ª Agosto	4ª Novembro	Horário
SOLO SAGRADO	05	07	06	05	15h
SANTA ROSA	06	08	07	06	15h

LUNARDELLI	12	14	13	12	15h
BOM PASTOR	13	15	14	13	15h
EUCLIDES	19	21	20	19	15h
PACHÁ	20	22	21	20	15h
PEDRO NECHAR	26	28	28	26	15h
CENTRAL	-	19	18	18	15h
<b>Unidades</b>	<b>1ª Março</b>	<b>2ª Junho</b>	<b>3ª Setembro</b>	<b>4ª Dezembro</b>	<b>Horário</b>
FLAMINGO	12	04	03	03	15h
GABRIEL HERNANDES	13	05	04	04	15h
IMPERIAL	19	11	10	10	15h
NOVA CATANDUVA	20	12	11	11	15h
THEODORO	26	18	17	17	15h
<b>Unidades</b>	<b>1ª Março</b>	<b>2ª Julho</b>	<b>3ª Setembro</b>	<b>4ª Dezembro</b>	<b>Horário</b>
SOTTO	12	-	10	10	10h
SALLES	13	19	11	11	15h
VERTONI	14	24	12	12	15h

Fonte: SMS, 2019.

## 9. Referências

1. DATASUS – CNES – Cadastramento Nacional dos Estabelecimentos de Saúde. Disponível em: <http://cnes.datasus.gov.br>. Acessado em: 16/10/2018.
2. Rede Humaniza SUS – A importância da territorialização. Disponível em: <http://redehumanizasus.net/94416-a-importancia-da-territorializacao/>. Acessado em: 30/10/2018.
3. Fiocruz – Territorialidade em Saúde. Disponível em: <http://www.sites.epsjv.fiocruz.br/dicionario/verbetes/tersau.html> Acessado em: 30/10/2018.
4. Rastreamento / Ministério da Saúde, Secretaria de Atenção à Saúde, Departamento de Atenção Básica. – Brasília : Ministério da Saúde, 2010. 95 p. : il. – (Série A. Normas e Manuais Técnicos) (Cadernos de Atenção Primária, n. 29)
5. DATASUS – Razão de Dependência. Disponível em: <http://tabnet.datasus.gov.br/tabdata/LivroIDB/2edrev/a16.pdf>. Acessado em: 17/10/2018.
6. Brasil. Ministério da Saúde. Secretaria Executiva. Coordenação Nacional de DST/Aids. A Política do Ministério da Saúde para atenção integral a usuários de álcool e outras drogas / Ministério da Saúde, Secretaria Executiva, Coordenação Nacional de DST e Aids. – Brasília: Ministério da Saúde, 2003.
7. RIPSAs – Taxa de prevalência de excesso de peso. Disponível em: [http://www.ripsa.org.br/fichasIDB/pdf/ficha\\_D.24.pdf](http://www.ripsa.org.br/fichasIDB/pdf/ficha_D.24.pdf). Acesso em: 22/10/2018.
8. Brasil. Ministério da Saúde. Secretaria de Atenção à Saúde. Departamento de Atenção Básica. Obesidade/Ministério da Saúde, Secretaria de Atenção à Saúde, Departamento de Atenção Básica. – Brasília: Ministério da Saúde, 2006. 108.p. il. – (Cadernos de Atenção Básica, n. 12) (Série A. Normas e Manuais Técnicos)
9. Hipertensão Arterial. MINISTÉRIO DA SAÚDE. Biblioteca Virtual em Saúde – BVS. Disponível em:< <http://bvmsms.saude.gov.br/dicas-em-saude/2080-hipertensao>> Acesso em: 28/01/2019.
10. Diabetes: tipos, causas, sintomas, tratamentos e prevenção. MINISTÉRIO DA SAÚDE. Disponível em:< <http://portalms.saude.gov.br/saude-de-a-z/diabetes>> Acesso em 28/01/2019.
11. Saúde Mental. Secretaria da Saúde de São Paulo. Disponível em:< <http://www.saude.pr.gov.br/modules/conteudo/conteudo.php?conteudo=2862>> Acesso em: 28/01/2019.
12. Brasil. Ministério da Saúde. Secretaria de Atenção à Saúde. Departamento de Atenção Básica. Caderno de atenção domiciliar / Ministério da Saúde, Secretaria de Atenção à Saúde, Departamento de Atenção Básica. – Brasília : Ministério da Saúde, 2013. 2 v. : il. Disponível em:< [http://bvmsms.saude.gov.br/bvs/publicacoes/caderno\\_atencao\\_domiciliar\\_melhor\\_casa.pdf](http://bvmsms.saude.gov.br/bvs/publicacoes/caderno_atencao_domiciliar_melhor_casa.pdf)> Acesso em 29/01/2019.
13. Presidência da República, Casa Civil. Subchefia para Assuntos Jurídicos. Decreto Nº 3.298, de 20 de dezembro de 1999. Regulamenta a Lei no 7.853, de 24 de outubro de 1989, dispõe sobre a Política Nacional para a Integração da Pessoa Portadora de Deficiência, consolida as normas de proteção, e dá outras providências. Disponível em:< [http://www.planalto.gov.br/ccivil\\_03/decreto/D3298.htm](http://www.planalto.gov.br/ccivil_03/decreto/D3298.htm)> Acesso em: 29/01/2019.

14. Brasil. Ministério da Saúde. Secretaria de Atenção à Saúde. Departamento de Ações Programáticas Estratégicas. Política Nacional de Saúde da Pessoa com Deficiência / Ministério da Saúde, Secretaria de Atenção à Saúde, Departamento de Ações Programáticas Estratégicas. – Brasília : Editora do Ministério da Saúde, 2010. 24 p. : il. – (Série B. Textos Básicos de Saúde). Disponível em:<[http://bvsmms.saude.gov.br/bvs/publicacoes/politica\\_nacional\\_pessoa\\_com\\_deficiencia.pdf](http://bvsmms.saude.gov.br/bvs/publicacoes/politica_nacional_pessoa_com_deficiencia.pdf)> Acesso em 29/01/2019.
15. DATASUS - Taxa Bruta de Natalidade. Disponível em: <<http://tabnet.datasus.gov.br/cgi/idb2000/fqa06.htm>>. Acessado em 17/10/2018.
16. CONITEC – Diretrizes de Atenção à Gestante: A operação cesariana,2015. Disponível em: [http://conitec.gov.br/images/Consultas/Relatorios/2015/Relatorio\\_PCDTCesariana\\_CP.pdf](http://conitec.gov.br/images/Consultas/Relatorios/2015/Relatorio_PCDTCesariana_CP.pdf). Acesso em: 29/10/2018.
17. Portaria nº 306, de 28 de março de 2016. As Diretrizes De Atenção À Gestante: A Operação Cesariana.
18. Gomes de Santana, Francisco et al. Relação entre a idade materna e condições perinatais no município de Augustinópolis-TO. Rev Pesq Saúde,11(3): 35-40, set-dez, 2010.
19. DATASUS - Proporção de nascidos vivos com baixo peso ao nascer Ficha de qualificação, 2000.
20. São Paulo (cidade). Secretaria Municipal da Saúde. Coordenação de Epidemiologia e Informação | CEInfo. Análise do Quesito Raça/Cor a partir de Sistemas de Informação da Saúde do SUS”. Boletim CEInfo Análise |Ano VI, nº 05, Maio/2011. São Paulo: Secretaria Municipal da Saúde, 2011. 54 p. 1. Sistemas de informação 2. Nascido Vivo 3. Quesito Raça/Cor 4. Mortalidade.
21. Hussein Haidar, Fátima et al. Escolaridade materna: correlação com os indicadores obstétricos. Cadernos de Saúde Pública, Volume: 17, Número: 4, Publicado: 2001. Disponível em: <<https://www.scielosp.org/article/csp/2001.v17n4/1025-1029/>> Acessado em 29/01/2019.
22. Mesquita Martins, Quitéria Priscila et al. Conhecimentos de Gestantes no pré-natal: Evidências para o cuidado de Enfermagem. S A N A R E, Sobral, V.14, n.02, p.65-71, jul./dez. – 2015. Disponível em:<<https://sanare.emnuvens.com.br/sanare/article/viewFile/827/498>> Acessado em: 29/01/2019.
23. OMS – Recomendações da OMS sobre cuidados pré-natais para uma experiência positiva na gravidez. Disponível em: <<http://apps.who.int/iris/bitstream/handle/10665/250800/WHO-RHR-16.12-por.pdf;jsessionid=FD6B8B4BF227D5CC98265AB0DA04D2B5?sequence=2>> Acessado em: 29/10/2018.
24. LAVRAS et al. Projeto linha de cuidado a gestante parturiente e puérpera no SUS/SP. Manual de consulta rápida para os profissionais de saúde, 2017.
25. PAHO - Mulheres grávidas devem ter acesso aos cuidados adequados no momento certo, afirma OMS, 2016. Disponível em: [https://www.paho.org/bra/index.php?option=com\\_content&view=article&id=5288:mulheres-gravidas-devem-ter-acesso-aos-cuidados-adequados-no-momento-certo-afirma-oms&Itemid=820](https://www.paho.org/bra/index.php?option=com_content&view=article&id=5288:mulheres-gravidas-devem-ter-acesso-aos-cuidados-adequados-no-momento-certo-afirma-oms&Itemid=820). Acesso: 29/10/2018.
26. Epidemiologia: Indicadores de Saúde. Especialização Multiprofissional da Atenção

- Básica – UNA-SUS. Universidade Federal de Santa Catarina. Disponível em: <[https://unasus2.moodle.ufsc.br/pluginfile.php/19738/mod\\_resource/content/2/un2/top\\_2\\_4.html](https://unasus2.moodle.ufsc.br/pluginfile.php/19738/mod_resource/content/2/un2/top_2_4.html)> Acessado em: 29/01/2019.
27. MS - Secretaria de Vigilância em Saúde- Secretaria de Atenção à Saúde - Manual de Vigilância do Óbito Infantil e Fetal e do Comitê de Prevenção do Óbito Infantil e Fetal Brasília. Série A. Normas e Manuais Técnicos, 2009.
  28. RIPSA - Taxa de Mortalidade Materna (coeficiente de mortalidade materna) Ficha de qualificação. Disponível em: <http://tabnet.datasus.gov.br/cgi/idb2000/fqc06.htm>. Acesso em: 29/10/2018.
  29. DATASUS – CID 10. Disponível em: <<http://datasus.saude.gov.br/sistemas-e-aplicativos/cadastros-nacionais/cid-10>> Acessado em:31/10/2018.
  30. DATASUS – Mortalidade Geral 1996 – 2015: Notas Técnicas. Disponível em :[http://tabnet.datasus.gov.br/cgi/sim/Mortalidade\\_Geral\\_1996\\_2012.pdf](http://tabnet.datasus.gov.br/cgi/sim/Mortalidade_Geral_1996_2012.pdf) Acessado em 31/10/2018.
  31. Brasil. Ministério da Saúde. Gabinete do Ministro. Portaria nº204, de 17 de fevereiro de 2016. Define a Lista Nacional de Notificação Compulsória de doenças, agravos e eventos de saúde pública nos serviços de saúde públicos e privados em todo o território nacional, nos termos do anexo, e dá outras providências. Diário Oficial da União. Brasília, DF, 18 fev, 2016. P. 23.
  32. Doenças não transmissíveis. Secretaria de Saúde do Distrito Federal. 24/08/2018. Disponível em:<<http://www.saude.df.gov.br/doencas-nao-transmissiveis/>> Acessado em: 29/01/2019.
  33. Intoxicação Exógena. Secretaria de Estado da Saúde, Governo do Estado de Alagoas. Disponível em: <[www.cidadao.saude.al.gov.br/intoxicacao-exogena/](http://www.cidadao.saude.al.gov.br/intoxicacao-exogena/)>. Acesso em: 19/08/19.
  34. OLIVEIRA, RDR; MENEZES, JB. Intoxicações exógenas em clínica médica. Medicina, Ribeirão Preto, 36:472-479,abr./dez.2003.
  35. DAHLBERG, Linda L.; KRUG, Etienne G.. Violência: um problema global de saúde pública. Ciênc. saúde coletiva, Rio de Janeiro , v. 11, supl. p. 1163-1178, 2006 . Disponível em: <[http://www.scielo.br/scielo.php?script=sci\\_arttext&pid=S1413-81232006000500007&lng=en&nrm=iso](http://www.scielo.br/scielo.php?script=sci_arttext&pid=S1413-81232006000500007&lng=en&nrm=iso)>. Acessado em: 19/08/2019. <http://dx.doi.org/10.1590/S1413-81232006000500007>.
  36. World Health Organization. Preventing suicide: a global imperative [Internet]. Geneva: World Health Organization; 2014. Disponível em: <[https://apps.who.int/iris/bitstream/handle/10665/131056/9789241564779\\_eng.pdf;jsessionid=F672479F28DB5F52772386991A1B0E6B?sequence=1](https://apps.who.int/iris/bitstream/handle/10665/131056/9789241564779_eng.pdf;jsessionid=F672479F28DB5F52772386991A1B0E6B?sequence=1)> Acessado em: 02/08/19.
  37. CAVALCANTE, Cleonice Andréa Alves et al . Perfil dos agravos relacionados ao trabalho notificados no Rio Grande do Norte, 2007 a 2009. **Epidemiol. Serv. Saúde**, Brasília , v. 23, n. 4, p. 741-752, dez. 2014 . Disponível em <[http://scielo.iec.gov.br/scielo.php?script=sci\\_arttext&pid=S1679-49742014000400016&lng=pt&nrm=iso](http://scielo.iec.gov.br/scielo.php?script=sci_arttext&pid=S1679-49742014000400016&lng=pt&nrm=iso)>. Acessado em 31 jan. 2019.
  38. Beserra, Eveline Pinheiro et Al. Promoção da saúde em doenças transmissíveis-uma investigação entre adolescentes. *Acts Paul Enferm* 2006; 19(4):402-7. Disponível em: <<http://www.scielo.br/pdf/ape/v19n4/v19n4a06.pdf>> Acessado em 28/01/2019.
  39. Brasil. Ministério da Saúde. Secretaria Executiva. Programa Vacinação Doenças

- Imunopreviníveis / Ministério da Saúde, Secretaria Executiva – Brasília. Ministério da Saúde. 2000. 60p. Disponível em: < <http://bvsmms.saude.gov.br/bvs/publicacoes/vacinacao.pdf>> Acessado em 29/01/2019
40. Malta, Tiago A.M. Vetores e Zoonoses. 02 de Janeiro de 2014. Disponível em:< <https://www.ebah.com.br/content/ABAAAgTJUJAJ/vetores-zoonoses?part=2>> Acessado em: 30/01/2019.
41. Ministério da Saúde. Dengue: sintomas, causas, tratamento e prevenção. Disponível em: < <http://www.saude.gov.br/saude-de-a-z/dengue>> Acessado em: 22/08/2019.
42. GONCALVES, Ronaldo Pinheiro et al . Contribuições recentes sobre conhecimentos, atitudes e práticas da população brasileira acerca da dengue. Saúde soc., São Paulo , v. 24, n. 2, p. 578-593, Junho 2015 . Disponível em: <[http://www.scielo.br/scielo.php?script=sci\\_arttext&pid=S0104-12902015000200578&lng=en&nrm=iso](http://www.scielo.br/scielo.php?script=sci_arttext&pid=S0104-12902015000200578&lng=en&nrm=iso)>. Acessado em: 22/08/2019.
43. Departamento de Vigilância, Prevenção e Controle das IST, do HIV/Aids e das Hepatites Virais. Ministério da Saúde. Disponível em:< <http://www.aids.gov.br/pt-br/publico-geral/o-que-sao-ist>> Acessado em:30/01/2019
44. CONASS – Monitoramento e Avaliação em Saúde. Disponível em: <<http://www.conass.org.br/guiainformacao/monitoramento-e-avaliacao/>>. Acessado em 30/10/2018.
45. Memorial Descritivo 2018. Chamada Pública Nº 01.2018 Edital Gerenciamento de Exec. E serviços de Saúde –PA 2018.1.2672. Disponível em: <file:///E:/Chamada%20Pública%20-%20contrato%20gestão%20saúde%202018/MEMORIAL%20DESCRITIVO%202018%20-%20CHAMADA%20PUBLICA%20Nº01.2018-%20EDITAL%20-%20GERENCIAMENTO%20E%20EXEC.%20SERVIÇOS%20DE%20SAUDE-%20PA.2018.1.2672.pdf>. Acesso em: 25/10/2018.
46. PMAQ- Manual Instrutivo para as equipes de atenção básica e NASF, 2017. Disponível em: [http://189.28.128.100/dab/docs/portaldab/documentos/Manual\\_Instrutivo\\_3\\_Ciclo\\_PMAQ.pdf](http://189.28.128.100/dab/docs/portaldab/documentos/Manual_Instrutivo_3_Ciclo_PMAQ.pdf). Acesso: 30/10/2018.
47. DAB - Indicadores do PMAQ: eixo Abrangência da Oferta de Serviços, 2017. Disponível em: [http://dab.saude.gov.br/portaldab/noticias.php?conteudo=\\_&cod=2467](http://dab.saude.gov.br/portaldab/noticias.php?conteudo=_&cod=2467). Acesso em: 31/10/2018.
48. Brasil. Ministério da Saúde. Gabinete do Ministro. Portaria Nº 399, de 22 de fevereiro de 2006. Divulga o Pacto pela Saúde 2006 – Consolidação do SUS e aprova as Diretrizes Operacionais do Referido Pacto. Disponível em: [http://bvsmms.saude.gov.br/bvs/saudelegis/gm/2006/prt0399\\_22\\_02\\_2006.html](http://bvsmms.saude.gov.br/bvs/saudelegis/gm/2006/prt0399_22_02_2006.html). Acesso em: 31/10/2018.
49. Portaria Nº 699, De 30 De Março De 2006. Regulamenta as Diretrizes Operacionais dos Pactos Pela Vida e de Gestão. Disponível em: [http://bvsmms.saude.gov.br/bvs/saudelegis/gm/2006/prt0699\\_30\\_03\\_2006.html](http://bvsmms.saude.gov.br/bvs/saudelegis/gm/2006/prt0699_30_03_2006.html). Acesso: 31/10/2018.
50. Portaria Nº 2.669, De 3 De Novembro De 2009. Estabelece as prioridades, objetivos, metas e indicadores de monitoramento e avaliação do Pacto pela Saúde, nos componentes pela Vida e de Gestão, e as orientações, prazos e diretrizes do seu processo



de pactuação para o biênio 2010 - 2011. Disponível em: [http://bvsmms.saude.gov.br/bvs/saudelegis/gm/2009/prt2669\\_03\\_11\\_2009.html](http://bvsmms.saude.gov.br/bvs/saudelegis/gm/2009/prt2669_03_11_2009.html). Acesso em: 31/10/2018.

51. Portaria Nº 3.840, De 7 De Dezembro De 2010(\*). Inclui a Saúde Bucal no Monitoramento e Avaliação do Pacto pela Saúde, e estabelece as diretrizes, orientações e prazos do processo de ajuste de metas para o ano de 2011. Disponível em: [http://bvsmms.saude.gov.br/bvs/saudelegis/gm/2010/prt3840\\_07\\_12\\_2010\\_rep\\_comp.html](http://bvsmms.saude.gov.br/bvs/saudelegis/gm/2010/prt3840_07_12_2010_rep_comp.html). Acesso em: 31/10/2018.

52. Significados – Absenteísmo: Disponível em: <https://www.significados.com.br/absenteismo/> Acessado em:31/10/2018.

53. Absenteísmo em atendimento ambulatorial de especialidades no estado de São Paulo/Bittar OJNV et al. BEPA 2016;13(152):19-32. Disponível em: <[http://portal.saude.sp.gov.br/resources/ses/perfil/gestor/destaques/gais-informa/outras-publicacoes-e-analises/absenteismo\\_ambulatorial.pdf](http://portal.saude.sp.gov.br/resources/ses/perfil/gestor/destaques/gais-informa/outras-publicacoes-e-analises/absenteismo_ambulatorial.pdf)> Acessado em 31/10/2018.

54. Portaria nº 1.559, de 1º de agosto de 2008. Institui a Política Nacional de Regulação do Sistema Único de Saúde - SUS. Disponível em: [http://bvsmms.saude.gov.br/bvs/saudelegis/gm/2008/prt1559\\_01\\_08\\_2008.html](http://bvsmms.saude.gov.br/bvs/saudelegis/gm/2008/prt1559_01_08_2008.html). Acesso em: 30/10/2018.

55. Prefeitura Municipal de Catanduva – Ouvidoria, 2013. Disponível em: <http://www.Catanduva.sp.gov.br/noticia/ler/5428/OUVIDORIA>. Acesso em: 26/10/2018.

56. Decreto nº 7.409, de 03 de Julho de 2.018. Dispões sobre o regimento interno do Conselho Municipal de Saúde de Catanduva-SP.

57. Conselho Municipal de Saúde de Campo Grande – MS. Disponível em:< <http://www.campogrande.ms.gov.br/cms/artigos/o-que-e-conselho-local-de-saude/>> Acessado em 16/10/2018.