

# Observatório em saúde

Catanduva



PREFEITURA DE  
**CATANDUVA**  
Secretaria da saúde

ASSOCIAÇÃO  
**Mahatma  
Gandhi**





# **RELATÓRIO EPIDEMIOLÓGICO**

**Janeiro a Dezembro 2019**

**USF DR. CARLOS ROBERTO SURIAN  
“NOVA CATANDUVA – Equipe 1”**

**ABRIL  
2020**

## **PREFEITO**

Afonso Macchione Neto/ Marta do Espírito Santo Lopes

## **SECRETÁRIO MUNICIPAL DE SAÚDE**

Ronaldo Gonçalves

## **DIRETORA TÉCNICA**

Angélica Freu

## **DIRETOR ADMINISTRATIVO**

Gabriel Pinfildi Damaceno

## **DIRETORA DA VIGILÂNCIA EM SAÚDE**

Daniela Aguiar Bellucci

## **VIGILÂNCIA EM SAÚDE**

Fátima Aparecida Vicente Belo Cassetta

Fernanda Robles

Marcos de Souza Rego

## **UNIDADE DE AVALIAÇÃO E CONTROLE**

Andreza Frediani Denadai

## **USF DR. CARLOS ROBERTO SURIAN – EQUIPE 1**

Beatriz Luciana Oliveira – Auxiliar Administrativa

Bruna Rafaela Nunes de Souza – Auxiliar de Enfermagem

Claudia Zanoelli Gadelli – Auxiliar de Saúde Bucal

Fabiana Lora dos Santos – Enfermeira

Jeisa Maria Cognin – Dentista

Livia Antunes - Farmacêutica

Paulo Henrique Caires – Médico

Roselaine Ribeiro de Camargo – Auxiliar de Enfermagem

## **AGENTES COMUNITÁRIOS DE SAÚDE-ACS – EQUIPE 1**

Kelli Jaqueline Gomes

Roseli Americo Correa Siscar

Sandra da Costa Vieira

Silvana da Costa Vieira

## **NÚCLEO DE APOIO A SAÚDE DA FAMÍLIA E ATENÇÃO BÁSICA – NASF-AB - 05**

Arlene Alves de Aquino Damasceno – Fonoaudióloga

Caroline Mendes Barcelos – Nutricionista

Fabiana Barberato Ferreira Nazario – Psicóloga

Giovana Benito - Fisioterapeuta

Guilherme Henrique Soares de Lima – Educador Físico

Juliana Infante Ribeiro – Assistente Social

Nathalia Camilo – Terapeuta Ocupacional

## **COMISSÃO DE ELABORAÇÃO DA ASSOCIAÇÃO MAHATMA GANDHI**

### **COORDENADOR TÉCNICO**

Tiago Aparecido da Silva

### **COORDENADORA MÉDICA**

Fernanda Martinez Perez

### **COORDENADORA DE EDUCAÇÃO PERMANENTE**

Marcela Monteiro

### **SUPERVISORAS TÉCNICAS**

Camila de Santis Silva

Débora Regina Spada da Costa

Eduarda Margonar

Fernada Pugliani Peres Sanches

Janaina Gabriela Munhoz

Mariana Mendonça Alves Panza

# SANTARISTAS

Ariel Bruno Martinez

Priscila de Carvalho Mello



## LISTA DE ABREVIATURAS E SIGLAS

**ACS** – Agente Comunitário de Saúde

**AME** – Ambulatório Médico de Especialidades

**CEM** – Centro de Especialidade Médica

**CID-10** – Classificação Estatística Internacional de Doenças e Problemas Relacionados com a Saúde

**CMS** – Conselho Municipal de Saúde

**DAB** – Departamento de Atenção Básica

**DANT** – Doenças e Agravos Não Transmissíveis

**DEVISA** – Diretoria de Vigilância em Saúde

**Dr.** – Doutor

**EJA** – Educação de Jovens e Adultos

**E-SUS** – Estratégia Eletrônica do Sistema Único de Saúde

**GMPLUS** – Software de Gerência Municipal

**HB RIO PRETO** – Hospital de Base de São José do Rio Preto

**HEEC** – Hospital Escola Emílio Carlos

**HIPERDIA** – Programa de Hipertensão Arterial e Diabete Mellitus

**IBGE** – Instituto Brasileiro de Geografia e Estatística

**IST** - Infecções Sexualmente Transmissíveis

**MIF** – Mortalidade de mulher em idade fértil

**MV**- Software de gestão em saúde

**NASF-AB** – Núcleo Ampliado de Saúde da Família e Atenção Básica

**NEP** – Núcleo de Educação Permanente

**OMS** – Organização Mundial da Saúde

**PMAQ** – Programa Nacional de Melhoria do Acesso e da Qualidade da Atenção Básica

**SIM** – Sistema de Informação sobre mortalidade

**SINAN** – Sistema de Informação de Agravos de Notificação

**SINASC** – Sistema de Informação sobre Nascidos Vivos

**SISPACTO** – Pactuação Interfederativa de Indicadores

**SMS** – Secretaria Municipal de Saúde

**SUS** – Sistema Único de Saúde

**UBS** – Unidade Básica de Saúde

**USF** – Unidade de Saúde da Família

**WEBCAS** – Sistema de Agendamento Online

## LISTA DE TABELAS

**Tabela 01:** Divisão dos distritos por unidades de saúde, 2019.

**Tabela 02:** Resumo da divisão distrital, 2019.

**Tabela 03:** Mapeamento do território de abrangência da USF Dr. Carlos Roberto Surian, 2018.

**Tabela 04:** Comparativo de faixas etárias da população por unidades de saúde, em número e percentual, no mês de junho de 2019.

**Tabela 05:** Comparativo de faixas etárias da população por unidades de saúde, em número e percentual, no mês de dezembro de 2019.

**Tabela 06:** Comparativo da população por faixas etárias elegíveis para o exame de papanicolau, mamografia e colon-retos, por unidades de saúde, em número e percentual, no mês de junho de 2019.

**Tabela 07:** Comparativo da população por faixas etárias elegíveis para o exame de papanicolau, mamografia e colon-retos, por unidades de saúde, em número e percentual, no mês de dezembro de 2019.

**Tabela 08:** Comparativo de raça/cor da população por unidades de saúde, em número e percentual, no mês de junho de 2019.

**Tabela 09:** Comparativo de raça/cor da população por unidades de saúde, em número e percentual, no mês de dezembro de 2019.

**Tabela 10:** Comparativo do nível de escolaridade da população por unidades de saúde, em número e percentual, no mês de junho de 2019.

**Tabela 11:** Comparativo do nível de escolaridade da população por unidades de saúde, em número e percentual, no mês de dezembro de 2019.

**Tabela 12:** Comparativo da situação no mercado de trabalho da população por unidades de saúde, em número e percentual, no mês de junho de 2019.

**Tabela 13:** Comparativo da situação no mercado de trabalho da população por unidades de saúde, em número e percentual, no mês de dezembro de 2019.

**Tabela 14:** Comparativo de razão de dependência da população por unidades de saúde, no ano de 2019, por semestre.

**Tabela 15:** Comparativo do abastecimento de água para a população por unidades de saúde, em número e percentual, no mês de junho de 2019.

**Tabela 16:** Comparativo do abastecimento de água para a população por unidades de saúde, em número e percentual, no mês de dezembro de 2019.

**Tabela 17:** Comparativo do destino do lixo da população por unidades de saúde, em número e percentual, no mês de junho de 2019.

**Tabela 18:** Comparativo do destino do lixo da população por unidades de saúde, em número e percentual, no mês de dezembro de 2019.

**Tabela 19:** Comparativo da forma de escoamento do banheiro e/ou sanitário da população por unidades de saúde, em número e percentual, no mês de junho de 2019.

**Tabela 20:** Comparativo da forma de escoamento do banheiro e/ou sanitário da população por unidades de saúde, em número e percentual, no mês de dezembro de 2019.

**Tabela 21:** Comparativo da disponibilidade de energia elétrica da população por unidades de saúde, em número e percentual, no mês de junho de 2019.

**Tabela 22:** Comparativo da disponibilidade de energia elétrica da população por unidades de saúde, em número e percentual, no mês de dezembro de 2019.

**Tabela 23:** Comparativo da situação de moradia da população por unidades de saúde, em número e percentual, no mês de junho de 2019.

**Tabela 24:** Comparativo da situação de moradia da população por unidades de saúde, em número e percentual, no mês de dezembro de 2019.

**Tabela 25:** Comparativo do material de construção predominante da moradia da população por unidades de saúde, em número e percentual, no mês de junho de 2019.

**Tabela 26:** Comparativo do material de construção predominante da moradia da população por unidades de saúde, em número e percentual, no mês de dezembro de 2019.

**Tabela 27:** Comparativo do número de usuários de álcool e outras drogas cadastrados, cadastrados e acompanhados pelas UBS, acompanhados na saúde suplementar, no CAPS AD, pela equipe de saúde e outros serviços e sem acompanhamento, por unidades de saúde, no mês de junho de 2019.

**Tabela 28:** Comparativo do número de usuários de álcool e outras drogas cadastrados, cadastrados e acompanhados pelas UBS, acompanhados na saúde suplementar, no CAPS AD, pela equipe de saúde e outros serviços e sem acompanhamento, por unidades de saúde, no mês de dezembro de 2019.

**Tabela 29:** Comparativo do número e percentual de pessoas com obesidade, por unidades de saúde, no mês de junho de 2019.

**Tabela 30:** Comparativo do número e percentual de pessoas com obesidade, por unidades de saúde, no mês de dezembro de 2019.

**Tabela 31:** Comparativo do número de usuários cadastrados com HAS, acompanhados pela equipe de saúde, acompanhados na saúde suplementar, pela equipe de saúde e outros serviços e sem acompanhamento, por unidades de saúde, no município de Catanduva, no mês de junho de 2019.

**Tabela 32:** Comparativo do número de usuários cadastrados com HAS, acompanhados pela equipe de saúde, acompanhados na saúde suplementar, pela equipe de saúde e outros serviços e sem



acompanhamento, por unidades de saúde, no município de Catanduva, no mês de dezembro de 2019.

**Tabela 33:** Comparativo do número de usuários cadastrados com DM (tipo 1 e 2), usuários cadastrados com DM tipo 1, acompanhados pela equipe de saúde, na saúde suplementar, pela equipe e outros serviços e sem acompanhamento, no município de Catanduva, no mês de junho de 2019.

**Tabela 34:** Comparativo do número de usuários cadastrados com DM (tipo 1 e 2), usuários cadastrados com DM tipo 1, acompanhados pela equipe de saúde, na saúde suplementar, pela equipe e outros serviços e sem acompanhamento, no município de Catanduva, no mês de dezembro de 2019.

**Tabela 35:** Comparativo do número de usuários cadastrados, cadastrados e acompanhados pela UBS, na saúde suplementar, no CAPS II, pela equipe de saúde e outros serviços e sem acompanhamento, por unidades de saúde, no mês de junho de 2019.

**Tabela 36:** Comparativo do número de usuários cadastrados, cadastrados e acompanhados pela UBS, na saúde suplementar, no CAPS II, pela equipe de saúde e outros serviços e sem acompanhamento, por unidades de saúde, no mês de dezembro de 2019.

**Tabela 37:** Comparativo do número e percentual de pessoas acamadas e restritas, por unidades de saúde, no ano de 2019.

**Tabela 38:** Comparativo do número de pessoas com deficiências cadastradas, cadastradas e acompanhadas pela UBS, acompanhadas na saúde suplementar, no CRI, pela equipe de saúde e outros serviços e sem acompanhamento, por unidades de saúde, no mês de junho de 2019.

**Tabela 39:** Comparativo do número de pessoas com deficiências cadastradas, cadastradas e acompanhadas pela UBS, acompanhadas na saúde suplementar, no CRI, pela equipe de saúde e outros serviços e sem acompanhamento, por unidades de saúde, no mês de dezembro de 2019.

**Tabela 40:** Comparativo do número, taxa e percentual dos nascidos vivos, por unidade de saúde, no período de janeiro a junho de 2019.

**Tabela 41:** Comparativo do número, percentual e taxa dos nascidos vivos, por unidade de saúde, no período de julho a dezembro de 2019.

**Tabela 42:** Nascidos vivos por local de nascimento, por semestre, no ano de 2019.

**Tabela 43:** Comparativo do número e percentual do tipo de parto das mulheres, por unidades de saúde, no ano de 2019.

**Tabela 44:** Comparativo do número e percentual dos partos por idade das mães, por unidades de saúde, no período de janeiro a junho de 2019.

**Tabela 45:** Comparativo do número e percentual dos partos por idade das mães, por unidades de saúde, no período de julho a dezembro de 2019.

**Tabela 46:** Comparativo do número e percentual dos nascidos vivos por peso, por unidades de

saúde, no período de janeiro a junho de 2019.

**Tabela 47:** Comparativo do número e percentual dos nascidos vivos por peso, por unidades de saúde, no período de julho a dezembro de 2019.

**Tabela 48:** Comparativo do número e percentual dos nascidos vivos por raça/cor, por unidades de saúde, no período de janeiro a junho de 2019.

**Tabela 49:** Comparativo do número e percentual dos nascidos vivos por raça/cor, por unidades de saúde, no período de julho a dezembro de 2019.

**Tabela 50:** Comparativo do número e percentual da escolaridade da mãe dos nascidos vivos, por unidades de saúde, no período de janeiro a junho de 2019.

**Tabela 51:** Comparativo do número e percentual da escolaridade da mãe dos nascidos vivos, por unidades de saúde, no período de julho a dezembro de 2019.

**Tabela 52:** Comparativo do número de gestantes existentes no território, acompanhadas na atenção básica, acompanhadas no particular/convenio, acompanhadas pela equipe de saúde e outros serviços e gestantes de alto risco, no mês de junho de 2019.

**Tabela 53:** Comparativo do número de gestantes existentes no território, acompanhadas na atenção básica, acompanhadas no particular/convenio, acompanhadas pela equipe de saúde e outros serviços e gestantes de alto risco, no mês de dezembro de 2019.

**Tabela 54:** Comparativo do número e percentual de consultas do pré-natal, por unidades de saúde, no período de janeiro a junho de 2019.

**Tabela 55:** Comparativo do número e percentual de consultas do pré-natal, por unidades de saúde, no período de julho a dezembro de 2019.

**Tabela 56:** Mortalidade geral da população por número bruto, percentual e taxa, por unidades de saúde, no ano de 2019, por semestre.

**Tabela 57:** Comparativo do número e percentual da mortalidade geral por faixa etária e sexo da população, por unidades de saúde, do primeiro semestre, no período de janeiro a junho de 2019.

**Tabela 58:** Comparativo do número e percentual da mortalidade geral por faixa etária e sexo da população, por unidades de saúde, do segundo semestre, no período de julho a dezembro de 2019.

**Tabela 59:** Comparativo do número, percentual e taxa de mortalidade fetal e neonatal (precoce, tardia, pós-neonatal), por unidades de saúde, do primeiro semestre, no período de janeiro a junho de 2019.

**Tabela 60:** Comparativo do número, percentual e taxa de mortalidade fetal e neonatal (precoce, tardia, pós-neonatal), por unidades de saúde, do segundo semestre, no período de julho a dezembro de 2019.

**Tabela 61:** Comparativo do número, percentual e taxa de mortalidade infantil, por unidades de

saúde, por semestre semestre, no ano de 2019.

**Tabela 62:** Comparativo do número e percentual de óbitos de mulheres em idade fértil por unidades de saúde, no ano de 2019, por semestre.

**Tabela 63:** Mortalidade Geral por capítulo CID 10 e sexo, dos residentes da área de abrangência da USF Dr. Carlos Roberto Surian, no ano de 2019.

**Tabela 64:** Mortalidade Geral por causa CID 10 e sexo, dos residentes da área de abrangência da USF Dr. Carlos Roberto Surian, no ano de 2019, por semestre.

**Tabela 65:** As 10 principais causas de óbito em homens, no município de Catanduva, no ano de 2019.

**Tabela 66:** As 10 principais causas de óbito em mulheres, no município de Catanduva, no ano de 2019.

**Tabela 67:** Causas de mortes evitáveis, mal definidas e demais causas em menores de 5 anos, no município de Catanduva, no ano de 2019.

**Tabela 68:** Causas de mortes evitáveis, mal definidas e demais causas em maiores de 5 até 74 anos, no município de Catanduva e na USF Dr. Carlos Roberto Surian, no ano de 2019.

**Tabela 69:** Intoxicação exógena por sexo, número bruto e percentual, por unidades de saúde, no período de janeiro a junho de 2019.

**Tabela 70:** Intoxicação exógena por sexo, número bruto e percentual, por unidades de saúde, no período de julho a dezembro de 2019.

**Tabela 71:** Agentes tóxicos que foram utilizados e que causaram intoxicação exógena, por número bruto, percentual e classificação, no município de Catanduva, no período de janeiro a junho de 2019.

**Tabela 72:** Agentes tóxicos que foram utilizados e que causaram intoxicação exógena, por número bruto, percentual e classificação, no município de Catanduva, no período de julho a dezembro de 2019.

**Tabela 73:** Casos notificados de violência por sexo, número bruto, percentual, e por unidades de saúde, no período de janeiro a junho de 2019.

**Tabela 74:** Casos notificados de violência por sexo, número bruto, percentual, e por unidades de saúde, no período de julho a dezembro de 2019.

**Tabela 75:** Número bruto de tentativas de suicídio notificadas, por sexo e faixa etária, por unidades de saúde, no período de janeiro a junho de 2019.

**Tabela 76:** Número bruto de tentativas de suicídio notificadas, por sexo e faixa etária, por unidades de saúde, no período de julho a dezembro de 2019.

**Tabela 77:** Casos notificados de acidentes biológicos relacionados ao trabalho, por sexo, número e percentual, por unidades de saúde, no período de janeiro a junho de 2019.

**Tabela 78:** Casos notificados de acidentes biológicos relacionados ao trabalho, por sexo, número e percentual, por unidades de saúde, no período de julho a dezembro de 2019.

**Tabela 79:** Casos notificados de acidentes graves relacionados ao trabalho por sexo, número bruto e percentual, por unidades de saúde, no período de janeiro a junho de 2019.

**Tabela 80:** Casos notificados de acidentes graves relacionados ao trabalho por sexo, número bruto e percentual, por unidades de saúde, no período de julho a dezembro de 2019.

**Tabela 81:** Casos notificados de doenças transmissíveis (Hanseníase e Tuberculose), por sexo, número bruto, no ano de 2019, por semestre.

**Tabela 82:** Doenças Imunopreveníveis por causa CID 10 e sexo, área de abrangência da USF Dr. Carlos Roberto Surian, no ano de 2019.

**Tabela 83:** Doenças de transmissão vetorial e zoonoses por causa CID 10 e sexo, da área de abrangência da USF Dr. Carlos Roberto Surian, no ano de 2019.

**Tabela 84:** Doenças de transmissão vetorial e zoonoses - contato de animais peçonhentos e antirrábico humano, da área de abrangência da USF Dr. Carlos Roberto Surian, no ano de 2019.

**Tabela 85:** Casos confirmados de dengue, por mês e por unidades de saúde, no ano de 2019.

**Tabela 86:** Casos confirmados de dengue, por sexo e faixa etária, por unidades de saúde, no ano de 2019.

**Tabela 87:** Infecções sexualmente transmissíveis por causa CID 10 e sexo, da área de abrangência da USF Dr. Carlos Roberto Surian, no ano de 2019.

**Tabela 88:** Produção realizada pelos médicos das unidades de atenção básica de saúde do município de Catanduva, no período de janeiro a junho de 2019.

**Tabela 89:** Produção realizada pelos médicos das unidades de atenção básica de saúde do município de Catanduva, no período de julho a dezembro de 2019.

**Tabela 90:** Produção realizada pelos enfermeiros das unidades de atenção básica de saúde do município de Catanduva, no período de janeiro a junho de 2019.

**Tabela 91:** Produção realizada pelos enfermeiros das unidades de atenção básica de saúde do município de Catanduva, no período de julho a dezembro de 2019.

**Tabela 92:** Produção realizada pelos dentistas das unidades de atenção básica de saúde do município de Catanduva, no período de janeiro a junho de 2019.

**Tabela 93:** Produção realizada pelos dentistas das unidades de atenção básica de saúde do município de Catanduva, no período de julho a dezembro de 2019.

**Tabela 94:** Produção realizada pelos farmacêuticos das unidades de atenção básica de saúde do município de Catanduva, no período de janeiro a junho de 2019.

**Tabela 95:** Produção realizada pelos farmacêuticos das unidades de atenção básica de saúde do

município de Catanduva, no período de julho a dezembro de 2019.

**Tabela 96:** Produção realizada pelos médicos, enfermeiros, dentistas e farmacêuticos das unidades de atenção básica de saúde do município de Catanduva, no ano de 2019.

**Tabela 97:** Indicadores PMAQ no período de janeiro a junho de 2019, na USF Dr. Carlos Roberto Surian.

**Tabela 98:** Indicadores PMAQ no período de julho a dezembro de 2019, na USF Dr. Carlos Roberto Surian.

**Tabela 99:** Ações e serviços realizados pela equipe da USF Dr. Carlos Roberto Surian, no ano de 2019.

**Tabela 100:** Produção médico clínico da USF Dr. Carlos Roberto Surian, no ano de 2019.

**Tabela 101:** Produção da Enfermagem da USF Dr. Carlos Roberto Surian, no ano de 2019.

**Tabela 102:** Produção da Farmácia da USF Dr. Carlos Roberto Surian, no ano de 2019.

**Tabela 103:** Produção da Odontologia da USF Dr. Carlos Roberto Surian, no ano de 2019.

**Tabela 104:** Serviços ofertados pela Equipe de Saúde Bucal da USF Dr. Carlos Roberto Surian, no ano de 2019.

**Tabela 105:** Produção dos Agentes Comunitários de Saúde da USF Dr. Carlos Roberto Surian, no ano de 2019.

**Tabela 106:** Produção do profissional nutricionista, no ano de 2019.

**Tabela 107:** Produção do profissional psicólogo, no ano de 2019.

**Tabela 108:** Produção do profissional fisioterapeuta, no ano de 2019.

**Tabela 109:** Produção do profissional terapeuta ocupacional, no ano de 2019.

**Tabela 110:** Produção do profissional fonoaudiólogo, no ano de 2019.

**Tabela 111:** Produção do profissional assistente social, no ano de 2019.

**Tabela 112:** Produção do profissional educador físico, no ano de 2019.

**Tabela 113:** Indicadores SISPACTO no ano de 2019, na USF Dr. Carlos Roberto Surian.

**Tabela 114:** Número e percentual do absenteísmo das consultas médicas da USF Dr. Carlos Roberto Surian, no período de janeiro a junho de 2019.

**Tabela 115:** Número e percentual do absenteísmo das consultas médicas da USF Dr. Carlos Roberto Surian, no período de julho a dezembro de 2019.

**Tabela 116:** Número e percentual do absenteísmo das consultas de enfermagem da USF Dr. Carlos Roberto Surian, no período de janeiro a junho de 2019.

**Tabela 117:** Número e percentual do absenteísmo das consultas de enfermagem da USF Dr. Carlos Roberto Surian, no período de julho a dezembro de 2019.

**Tabela 118:** Número e percentual do absenteísmo das consultas de odontologia da USF Dr. Carlos

Roberto Surian, no período de janeiro a junho de 2019.

**Tabela 119:** Número e percentual do absenteísmo das consultas de odontologia da USF Dr. Carlos Roberto Surian, no período de julho a dezembro de 2019.

**Tabela 120:** Número e percentual do absenteísmo das consultas do farmacêutico da USF Dr. Carlos Roberto Surian, no período de janeiro a junho de 2019.

**Tabela 121:** Número e percentual do absenteísmo das consultas do farmacêutico da USF Dr. Carlos Roberto Surian, no período de julho a dezembro de 2019.

**Tabela 122:** Percentual do absenteísmo do profissional nutricionista, no período de junho a dezembro de 2019.

**Tabela 123:** Percentual do absenteísmo do profissional psicólogo, no período de junho a dezembro de 2019.

**Tabela 124:** Percentual do absenteísmo do profissional fisioterapeuta, no período de junho a dezembro de 2019.

**Tabela 125:** Percentual do absenteísmo do profissional terapeuta ocupacional, no período de junho a dezembro de 2019.

**Tabela 126:** Percentual do absenteísmo do profissional fonoaudiólogo, no período de junho a dezembro de 2019.

**Tabela 127:** Percentual do absenteísmo do profissional assistente social, no período de junho a dezembro de 2019.

**Tabela 128:** Percentual do absenteísmo do profissional educador físico, no período de junho a dezembro de 2019.

**Tabela 129:** Comparativo da taxa de resolubilidade, por unidades de saúde, no período de janeiro a junho de 2019.

**Tabela 130:** Comparativo da taxa de resolubilidade, por unidades de saúde, no período de julho a dezembro de 2019.

**Tabela 131:** Número e percentual dos encaminhamentos por especialidade, da população residente na área de abrangência da USF Dr. Carlos Roberto Surian, no período de janeiro a junho de 2019.

**Tabela 132:** Número e percentual dos encaminhamentos por especialidade, da população residente na área de abrangência da USF Dr. Carlos Roberto Surian, no período de julho a dezembro de 2019.

**Tabela 133:** Número e percentual da fila de espera por especialidade, da população residente na área de abrangência da USF Dr. Carlos Roberto Surian, no período de janeiro a junho de 2019.

**Tabela 134:** Número e percentual da fila de espera por especialidade, da população residente na área de abrangência da USF Dr. Carlos Roberto Surian, no período de julho a dezembro de 2019.

**Tabela 135:** Número bruto e percentual das 10 especialidades que mais foram encaminhadas, por

hipótese diagnóstica, de Catanduva, no período de janeiro a junho de 2019.

**Tabela 136:** Número bruto e percentual das 10 especialidades que mais foram encaminhadas, por hipótese diagnóstica, de Catanduva, no período de julho a dezembro de 2019.

**Tabela 137:** Número bruto e percentual das 10 especialidades que mais foram encaminhadas, por hipótese diagnóstica, da USF Dr. Carlos Roberto Surian, no período de janeiro a junho de 2019.

**Tabela 138:** Número bruto e percentual das 10 especialidades que mais foram encaminhadas, por hipótese diagnóstica, da USF Dr. Carlos Roberto Surian, no período de julho a dezembro de 2019.

**Tabela 139:** Comparativo do quantitativo de ouvidorias no período de janeiro a junho de 2019, por unidades de saúde.

**Tabela 140:** Comparativo do quantitativo de ouvidorias no período de julho a dezembro de 2019, por unidades de saúde.

**Tabela 141:** Comparativo do quantitativo e percentual de ouvidorias de acordo com classificação, no período de janeiro a junho de 2019, por unidades de saúde.

**Tabela 142:** Comparativo do quantitativo e percentual de ouvidorias de acordo com classificação, no período de julho a dezembro de 2019, por unidades de saúde.

**Tabela 143:** Quantitativo e percentual de pesquisas de satisfação dos usuários preenchidas, da população residente na área de abrangência da USF Dr. Carlos Roberto Surian, no período de janeiro a junho de 2019.

**Tabela 144:** Quantitativo e percentual de pesquisas de satisfação dos usuários preenchidas, da população residente na área de abrangência da USF Dr. Carlos Roberto Surian, no período de julho a dezembro de 2019.

**Tabela 145:** Quantitativo e percentual das respostas da pesquisa de satisfação preenchidas pelos usuários da USF Dr. Carlos Roberto Surian, no período de janeiro a junho de 2019.

**Tabela 146:** Quantitativo e percentual das respostas da pesquisa de satisfação preenchidas pelos usuários da USF Dr. Carlos Roberto Surian, no período de julho a dezembro de 2019.

**Tabela 147:** Cronograma dos Conselhos de Saúde Local do município de Catanduva, no ano de 2019.

## LISTA DE GRÁFICOS

**Gráfico 01:** Pirâmide etária da população residente no município de Catanduva, em percentual, no mês de dezembro de 2019.

**Gráfico 02:** Pirâmide etária da população residente na área de abrangência da USF Dr. Carlos Roberto Surian - Equipe 1, em percentual, no mês de dezembro de 2019.

**Gráfico 03:** Distribuição da população por sexo, segundo os principais grupos de faixa etária da população residente na área de abrangência da USF Dr. Carlos Roberto Surian - Equipe 1, em percentual, no mês de dezembro de 2019.

**Gráfico 04:** Taxa de natalidade da área de abrangência da USF Dr. Carlos Roberto Surian - Equipe 1, no ano de 2019.

**Gráfico 05:** Taxa de mortalidade geral da população residente na área de abrangência da USF Dr. Carlos Roberto Surian - Equipe 1 e de Catanduva, no ano de 2019.



## LISTA DE MAPAS

**Mapa 01:** Município de Catanduva-SP com delimitação do território por Unidades de Saúde, 2019.

**Mapa 02:** Município de Catanduva-SP com delimitação do território por Distritos de saúde, 2019.

**Mapa 03:** Área de abrangência do Distrito 5, 2019.

**Mapa 04:** Área de abrangência da USF Dr. Carlos Roberto Surian, 2019.

**Mapa 05:** Mapa Inteligente da área de abrangência da USF Dr. Carlos Roberto Surian - Equipe 1, 2019.

## LISTA DE QUADROS

**Quadro 01:** Recomendações para detecção precoce dos cânceres mais prevalentes.



# SUMÁRIO

<b>1. Introdução</b>	<b>21</b>
1.1 Apresentação do Relatório Epidemiológico	21
1.2 Sobre a Unidade	21
<b>2. Territorialização</b>	<b>22</b>
<b>3. Análise da Situação de Saúde</b>	<b>30</b>
<b>3.1 Perfil Demográfico</b>	<b>30</b>
3.1.1 Pirâmide Etária	30
3.1.2 Distribuição da população por sexo e principais grupos de faixas etárias	32
3.1.3 Comparativo de Faixas Etárias	33
3.1.4 Comparativo de faixas etárias elegíveis para o exame de papanicolau, mamografia e colon-retosigmoidoscopia	37
3.1.5 Raça/Cor	39
<b>3.2 Perfil Socioeconômico</b>	<b>41</b>
3.2.1 Nível de Escolaridade	42
3.2.2 Situação no Mercado de Trabalho	45
3.2.3 Razão de Dependência	50
<b>3.3 Perfil Ambiental e Territorial</b>	<b>51</b>
3.3.1 Saneamento Básico	52
3.3.1.1 Abastecimento de Água	52
3.3.1.2 Destino do Lixo	54
3.3.1.3 Forma de Escoamento do Banheiro e/ou Sanitário	56
3.3.2 Disponibilidade de Energia Elétrica	59
3.3.3 Condições de Moradia	61
<b>3.4 Perfil Epidemiológico e Condições de Saúde</b>	<b>67</b>
<b>3.4.1 Condições Gerais de Saúde</b>	<b>67</b>
3.4.1.1 Álcool e outras Drogas	67
3.4.1.2 Obesidade	71
3.4.1.3 Doenças Crônicas não Transmissíveis – Hipertensão e Diabetes	74
3.4.1.4 Saúde Mental	80
3.4.1.5 Acamados e Restritos	84
3.4.1.6 Deficiências	86
<b>3.4.2 Perfil de Natalidade</b>	<b>91</b>
3.4.2.1 Taxa de Natalidade	91
3.4.2.2 Número de Nascidos Vivos	91
3.4.2.3 Nascidos Vivos por Local de Nascimento	94
3.4.2.4 Tipos de Parto	96
3.4.2.5 Tipos de Parto por Idade da Mãe	97
3.4.2.6 Peso dos Nascidos Vivos	100
3.4.2.7 Raça/Cor dos Nascidos Vivos	103
3.4.2.8 Escolaridade das Mães dos Nascidos Vivos	106
3.4.2.9 Número de Gestantes	109
3.4.2.10 Consultas de Pré-Natal	113
<b>3.4.3 Perfil de Mortalidade</b>	<b>116</b>

3.4.3.1 Taxa de Mortalidade -----	116
3.4.3.2 Mortalidade Geral-----	116
3.4.3.3 Mortalidade Geral por Sexo e Faixa Etária-----	118
3.4.3.4 Mortalidade Fetal e Infantil -----	125
3.4.3.5 Mortalidade Materna -----	130
3.4.3.6 Mortalidade de Mulher em Idade Fértil – MIF-----	130
3.4.3.7 Mortalidade por Capítulo CID 10-----	131
3.4.3.8 Mortalidade por Causas CID 10-----	132
3.4.3.9 As 10 Principais Causas de Morte por Sexo-----	133
3.4.3.10 Causas de Mortes Evitáveis em Menores de 5 anos-----	134
3.4.3.11 Causas de Mortes Evitáveis em Maiores de 5 até 74 anos-----	137
<b>3.4.4 Doenças de Notificação Compulsória-----</b>	<b>140</b>
3.4.4.1 Doenças e Agravos Não Transmissíveis (DANT)-----	140
3.4.4.1.1 Intoxicação Exógena -----	141
3.4.4.1.2 Violência -----	146
3.4.4.1.3 Suicídio -----	148
3.4.4.2 Doenças e Agravos Relacionados ao Trabalho-----	153
3.4.4.2.1 Acidentes Biológicos -----	153
3.4.4.2.2 Acidentes Graves -----	155
3.4.4.3 Doenças Transmissíveis-----	157
3.4.4.4 Doenças Imunopreveníveis-----	158
3.4.4.5 Doenças de Transmissão Vetorial e Zoonoses-----	159
3.4.4.5.1 Dengue -----	161
3.4.4.6 Infecções Sexualmente Transmissíveis-----	167
<b>4. Recursos Humanos e Organização do Processo de Trabalho-----</b>	<b>168</b>
4.1 Composição da Equipe de Saúde-----	168
<b>5. Monitoramento e Avaliação-----</b>	<b>168</b>
5.1 Indicadores do Contrato de Gestão-----	168
5.2 Indicador PMAQ-----	183
5.3 Indicador de Ações e Procedimentos-----	186
5.4 Indicador SISPACTO-----	196
<b>6. Absenteísmo-----</b>	<b>199</b>
<b>7. Regulação-----</b>	<b>205</b>
7.1 Perfil dos Encaminhamentos-----	205
7.2 Fila de Espera por Especialidades -----	210
7.3 As 10 Especialidades mais Encaminhadas por Hipóteses Diagnósticas-----	211
<b>8. Caracterização das Manifestações dos Usuários-----</b>	<b>225</b>
<b>8.1 Ouvidoria em Saúde-----</b>	<b>225</b>
8.1.1 Caracterização das Manifestações-----	225
<b>8.2 Satisfação do Usuário-----</b>	<b>228</b>
<b>8.3 Participação Popular (Conselho Local de Saúde)-----</b>	<b>232</b>
<b>9. Referências-----</b>	<b>235</b>

## 1. INTRODUÇÃO

### 1.1 Apresentação do Relatório Epidemiológico

Este relatório foi criado ao se pensar sobre a necessidade de informações de saúde do território e sobre o perfil da população que nele habita, sendo assim, esta é uma publicação de caráter técnico-científico, pensado de forma que o acesso seja livre, em formato eletrônico com frequência semestral.

O mesmo contém informações que auxiliam no processo de monitoramento, avaliação e planejamento de ações pautadas na produção, satisfação dos usuários, perfil epidemiológico e sanitário, perfil demográfico e socioeconômico, perfil ambiental e territorial, bem como das condições de vida da população da área de abrangência da Unidade de Saúde da Família – USF DR. CARLOS ROBERTO SURIAN - “USF Nova Catanduva – Equipe 1”.

As informações aqui descritas foram retiradas dos seguintes sistemas de informação: Software de Gerência Municipal - GMPLUS, Sistema de Agendamento Online - WEBCAS, Estratégia Eletrônica do Sistema Único de Saúde - E-SUS, DATASUS - Departamento de Informática do Sistema Único de Saúde, IBGE – Instituto Brasileiro de Geografia e Estatística, bem como de dados solicitados pela Diretoria de Vigilância em Saúde - DEVISA que retira suas informações dos sistemas de informações oficiais das três esferas do governo, são eles: Sistema de Informação sobre mortalidade - SIM, Sistema de Informação de Agravos de Notificação - SINAN, Sistema de Informação sobre Nascidos Vivos - SINASC. Além disso, algumas informações são solicitadas na própria unidade de saúde, cuja qual a enfermeira responsável elabora uma planilha com os dados mensais, outras informações foram utilizadas estatísticas de manuais do Ministério da Saúde e do Departamento de Atenção Básica – DAB.

O monitoramento das informações aqui descritas é realizado de forma semanal e mensal, e este relatório contém informações dos meses de janeiro a dezembro de 2019.

### 1.2 Sobre a Unidade

A Unidade Básica de Saúde - USF Dr. Carlos Roberto Surian, localiza-se na rua das Pitangas, nº 330, Nova Catanduva, CEP 15813-279, Telefone: (17) 99766-3138. O horário de funcionamento da unidade é das 7h às 17h de segunda a sexta-feira (dias úteis)<sup>1</sup>.

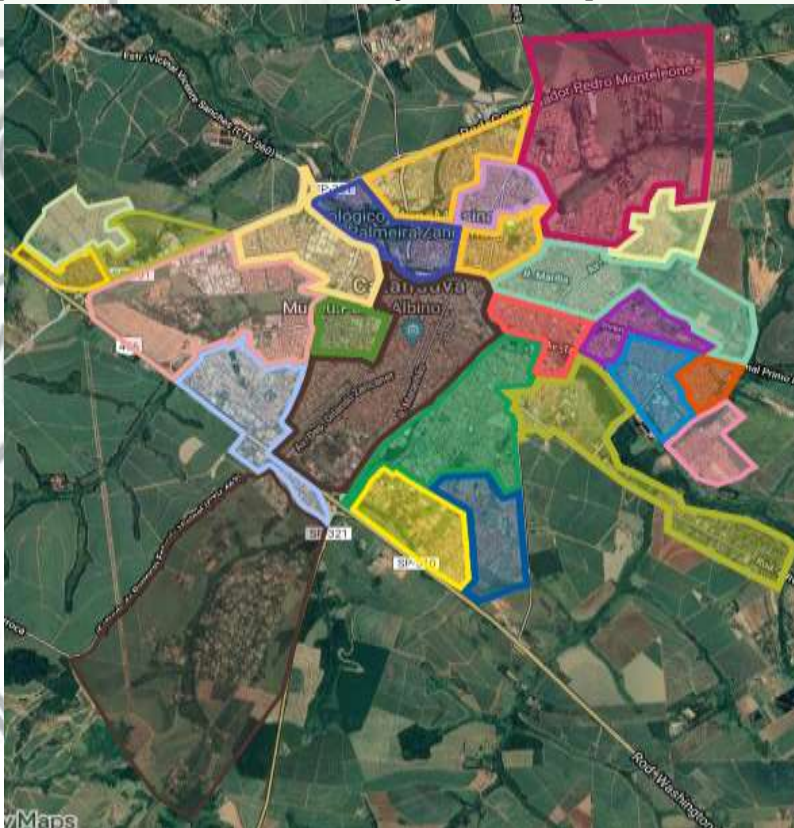
A unidade de saúde do Nova Catanduva recebeu o seu nome em homenagem à **Dr. Carlos Roberto Surian**.

## 2.TERRITORIALIZAÇÃO

Para realizar um planejamento em saúde, um dos pontos importantes é conhecer o que há disponível no território em que vai ser executado o planejamento, e para isso é necessário realizar uma territorialização, ou seja, organizar os serviços que se encontram na área de abrangência do território em questão de acordo com um mapeamento dos serviços e instrumentos sociais, governamentais, culturais, entre outros. De modo que assim, possa ser compreendida como a vida acontece naquele território, identificando suas necessidades e peculiaridades, de maneira que o planejamento possa organizar os serviços e ações para atender a realidade daquele território<sup>2,3</sup>. Dessa forma, para se ter um território em saúde não deve-se pensar apenas no território como um “espaço de terra” e sim, como algo maior, que engloba o sujeito social e suas relações.

Quando pensamos na acessibilidade do acesso em saúde para a população com base nas portarias e diretrizes do Ministério da Saúde, temos o **Mapa 01**, que traz o município de Catanduva com as divisões dos territórios por área de abrangência de cada unidade de saúde, sendo 18 unidades de saúde da família e 5 unidades básicas de saúde, compreendendo assim 100% do território de Catanduva atendido na atenção básica.

**Mapa 01: Município de Catanduva-SP com delimitação do território por Unidades de Saúde, 2019.**



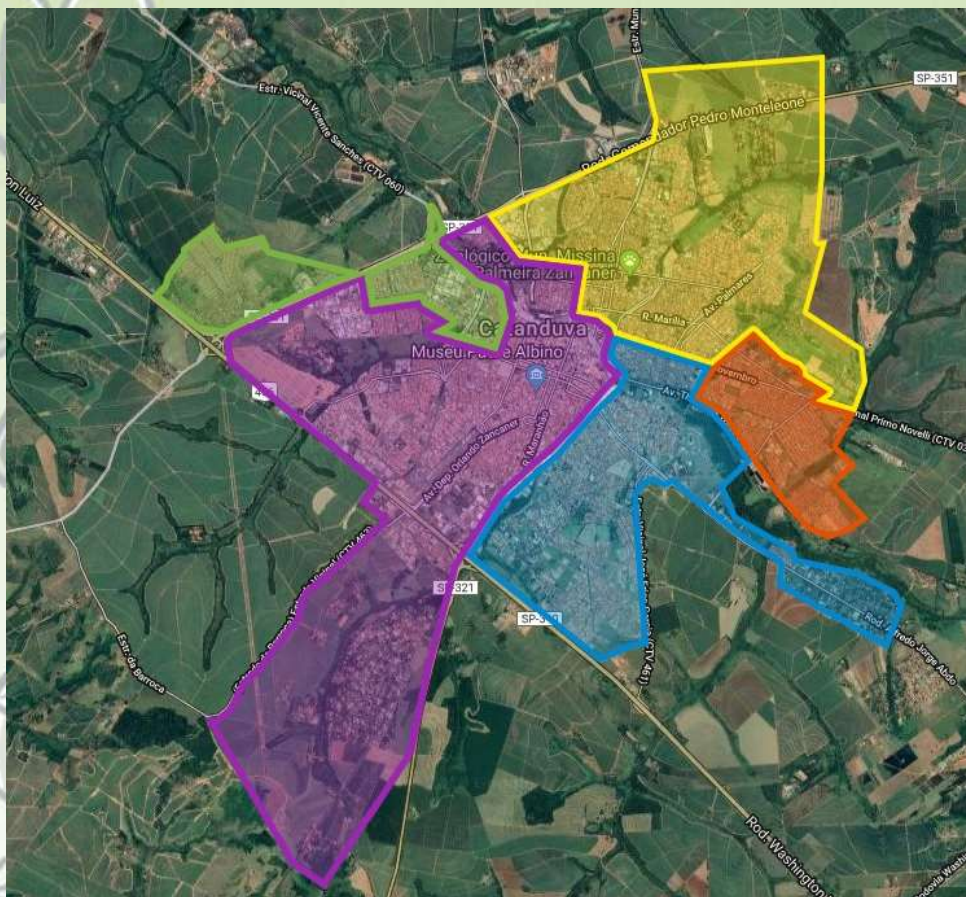
Fonte: GOOGLE MAPS. [Município de Catanduva-SP com delimitação do território por Unidades de Saúde], 2019. Nota: Edição realizada em 24/06/2019.

O **Mapa 02**, mostra o município de Catanduva dividido por distritos de saúde, totalizando 5 (cinco) distritos no total.

Essa nova divisão do município de Catanduva em distritos de saúde apresenta uma mudança do modelo de atenção em saúde, o qual tende a priorizar cada vez mais a atenção básica em saúde, investindo e ampliando ações de saúde coletiva nos territórios de saúde. Dessa forma, é necessária uma reorganização e incorporação de recursos para o fortalecimento das equipes locais de saúde, de modo a ampliar sua capacidade de resolver problemas individuais e coletivos, intervindo assim nos mecanismos de produção de doença, possuindo como foco a prevenção e promoção da saúde na comunidade de cada território. Para tal, e indo de encontro com o processo de descentralização que vem ocorrendo, se faz necessária uma reorganização territorial a fim de estabelecer, de maneira mais clara e coesa, distritos sanitários no município de Catanduva. Depois de estabelecidos, estes distritos sanitários devem possuir o papel básico e importante de intervenções nas ações dos territórios que a eles estiverem descritos, realizando aprimoramento das formas e processos de gerenciamento, bem como em uma melhora da atuação das equipes de saúde do território sobre os problemas diagnosticados.

Assim, para estabelecer uma divisão distrital é necessária a definição de alguns critérios como base norteadora, sendo: 1- distribuição do número de habitantes por território de cada unidade de saúde; 2 – distribuição do número de habitações por território de cada unidade de saúde; 3 - acessibilidade – proximidade entre equipamentos de saúde no território ; 4 - Análise de Situação de Saúde – Perfil Sanitário (características da população como sexo, idade, situação de trabalho, situação educacional e perfil epidemiológico); 5 - organização em Redes dos Serviços de Saúde - Equipamentos de saúde (distribuição e referenciamento); 6- número de pessoas dependentes do SUS. A divisão dos distritos sanitários do município de Catanduva tem como base os territórios estabelecidos de cada unidade de saúde, pois a divisão territorial das unidades de saúde já fora pensada sobre a realidade da comunidade daquele território.

**Mapa 02: Município de Catanduva-SP com delimitação do território por Distritos de saúde, 2019.**



Fonte: GOOGLE MAPS. [Município de Catanduva-SP com delimitação do território por Distritos de Saúde], 2019. Nota: Edição realizada em 18/06/2019.



A seguir, encontra-se a **tabela 01** que mostra as unidades de saúde que compõem cada Distrito de saúde.

**Tabela 01: Divisão dos distritos por unidades de saúde, 2019.**

DISTRITO 1	DISTRITO 2	DISTRITO 3	DISTRITO 4	DISTRITO 5
USF Bom Pastor	USF Alpino	UBS Glória	UBS Central	USF Flamingo
USF Euclides	USF Monte Líbano	USF Lunardelli	USF Del Rey	USF Gabriel Hernandez
USF Pachá	USF Pedro Nechar	USF Nosso Teto	USF Gavioli	USF Imperial
USF Solo	USF Santa Rosa	UBS Salles	USF Santo Antônio	USF Nova Catanduva
	UBS Soto	UBS Vertoni	USF Theodoro	

Fonte: SMS- Catanduva – Secretaria Municipal de Saúde de Catanduva, 2019.



Na **tabela 02** temos o resumo das informações que foram utilizadas para a realização da divisão distrital de saúde. As informações sobre as USF foram retiradas do sistema GMPLUS, e as informações sobre as UBS como não constam nesse sistema, foram retiradas de outros locais e feitos cálculos estimativos.

O nº de habitantes, domicílios, maiores de 60 anos e menores de 15 anos das UBS foram retirados do censo IBGE 2010. Já para o nº de hipertensos e diabéticos das UBS foi feito um cálculo estimativo pelo parâmetro SUS, onde estima-se que 21,4% da população seja hipertensa e 6,9% seja diabética.

O nº de pessoas que utilizam somente o SUS foi retirado do GMPLUS para as USF e para as UBS foi feito um cálculo pela estimativa do DAB, pois não há essas informações pelo GMPLUS, sendo a estimativa de 37,93% da população possui plano privado e 62,07% não possui, ou seja, esses 62,07% seriam a porcentagem de pessoas que dependem do SUS; Já o nº de pessoas que utilizam somente o SUS (pela estimativa do DAB) mostra qual seria a quantidade de pessoas que não possuem plano privado de saúde, se utilizássemos a estimativa do DAB para todas as unidades, USF e UBS.

No sistema GMPLUS algumas unidades possuem número de não informados, esse número influencia no cálculo percentual das informações, por isso, no último item da tabela, o percentual de pessoas que utilizam o SUS, tem dois cálculos, um que inclui o número de não informados e outro que exclui os não informados.

**Tabela 02: Resumo da divisão distrital, 2019.**

	DISTRITO 1	DISTRITO 2	DISTRITO 3	DISTRITO 4	DISTRITO 5
<b>Nº DE HABITANTES</b>	19.582	19.533	25.405	25.391	14.977
<b>Nº DE DOMICÍLIOS</b>	6.708	7.665	9.811	11.016	5.700
<b>Nº DE UNIDADES DE SAÚDE</b>	4	5	5	5	4
<b>Nº DE EQUIPES</b>	6	5	6	6	6
<b>Nº DE HIPERTENSOS</b>	2.831	3.479	4.907	5.003	1.683
<b>Nº DE DIABÉTICOS</b>	1.135	1.181	1.650	1.754	622
<b>Nº DE ACAMADOS E RESTRITOS *</b>	145	107	87	123	133
<b>Nº DE &gt; 60 ANOS</b>	2.742	3.513	4.326	5.984	2.060
<b>Nº DE &lt; 15 ANOS</b>	3.700	3.307	4.020	3.419	3.546
<b>Nº DE PESSOAS QUE UTILIZAM SOMENTE O SUS</b>	13.293	11.717	17.397	16.994	11.761

Nº DE PESSOAS QUE UTILIZAM SOMENTE O SUS (ESTIMATIVA DO DAB)	12.155	12.159	15.772	15.870	9.311
% DE PESSOAS QUE UTILIZAM SOMENTE O SUS	67,88	59,99	68,48	66,93	78,53
% DE PESSOAS QUE UTILIZAM SOMENTE O SUS (EXCLUINDO OS NÃO INFORMADOS)	89,20	74,00	70,52	70,75	94,05

Fonte: IBGE, 2010. DAB.GMPLUS, 2019.

O **mapa 03**, mostra a área de abrangência do distrito 5, que é o distrito ao qual pertence a USF Dr. Carlos Roberto Surian - Equipe 1.

**Mapa 03: Área de abrangência do Distrito 5, 2019.**



Fonte: GOOGLE MAPS. [Área de abrangência do Distrito 5], 2019. Nota: Edição realizada em 18/06/2019.

No **mapa 04** mostra a área de abrangência total da USF Dr. Carlos Roberto Surian.

**Mapa 04: Área de abrangência da USF Dr. Carlos Roberto Surian, 2019.**



Fonte: GOOGLE MAPS. [Área de abrangência da USF Dr. Carlos Roberto Surian], 2019. Nota: Edição realizada em 18/06/2019.

No **mapa 05**, é possível observar a área de abrangência da USF Dr. Carlos Roberto Surian – Equipe 1. Os instrumentos sociais e de saúde que se encontram na área de abrangência da USF Dr. Carlos Roberto Surian – Equipe 1 e que possuem serviços gratuitos a população, encontram-se na **tabela 03**. Não foi possível marca-los no **mapa 05** porque por se tratar de uma área nova, o nome de algumas ruas ainda não disponíveis por satélite, bem como a localização correta dos instrumentos sociais.

Mapa 04: Mapa Inteligente da área de abrangência da USF Dr. Carlos Roberto Surian - Equipe 1, 2019.



Fonte: GOOGLE MAPS. [Mapa Inteligente da área de abrangência da USF Dr. Carlos Roberto Surian - Equipe 1], 2019. Nota: Edição realizada em 19/06/2019 \*Legenda das estrelas na tabela seguinte.

**Tabela 03: Mapeamento do território de abrangência da USF Dr. Carlos Roberto Surian - Equipe 1, 2018.**

NOME	ENDEREÇO/CONTATO	O QUE OFERECE	O QUE PRECISA PARA SER INSERIDO
EMEIEF Prof <sup>o</sup> Luzia Aparecida Sestito Gradella	Rua Uvas nº331  (17) 99779-9714 <b>Diretora responsável:</b> Edilene Diassi Geromel	Educação Infantil em período integral para crianças entre 04 meses à 5 anos. Educação fundamental em período parcial de 6 a 8 anos.  Capacidade: 424 alunos.  Programa Escola da Família para alunos da escola as Terças feiras com atividades artesanal e de música  Missas Padre José Tulio aos Sábados as 16:30h e Domingo às 9:00h esporadicamente	Cópias de certidão de nascimento, comprovante de endereço e carteira de vacinação atualizada. Declaração de trabalho ou carteira de trabalho da mãe.
Base Assistência Social	Rua das Uvas 395  (17) 99782-0788 Responsável: Osmarina	Crochê, vagonite e artesanato com lã.	Livre demanda.
Igreja Assembleia de Deus	Rua Cajus nº 40	Cultos as quartas feiras, sexta feira e aos domingos período noturno e diurno	Livre demanda
Lar Espírita Mensageiros do Amor	Rua Caraíbas nº 701  (17) 99707-6007 Edilaine	Palestras e consultas: domingo das 8:00h às 10:00h  Projeto da criança: sábado às 9:00h às 11:00h com escola de futebol e jogos educativos  Grupo Gestante terça às 14:00h	Palestras e consultas livre; demanda projeto da criança até 14 anos.

Fonte: Mapeamento do território realizado pelos profissionais do NASF-AB-05, 2018.

### 3. ANÁLISE DA SITUAÇÃO DE SAÚDE

Este capítulo apresenta a análise do perfil demográfico, perfil socioeconômico, perfil ambiental e territorial e o perfil epidemiológico e condições de saúde da população residente da área de abrangência da USF Dr. Carlos Roberto Surian – Nova Catanduva – Equipe 1.

#### 3.1 Perfil Demográfico

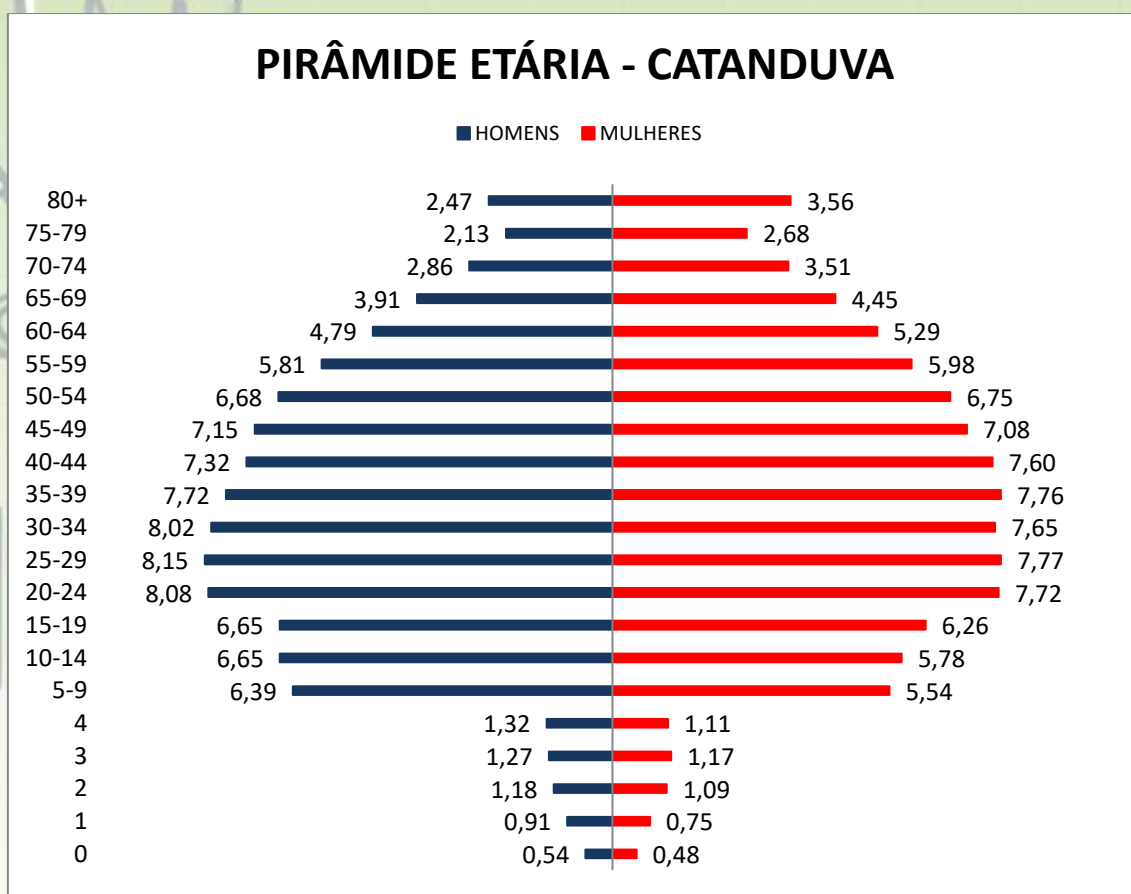
O perfil demográfico apresenta informações essenciais para a análise dos diferentes aspectos de uma determinada população. A seguir, serão apresentados a pirâmide etária, distribuição da população por sexo e principais grupos de faixas etárias, comparativo de faixas etárias, comparativo de faixas etárias elegíveis para o exame de papanicolau, mamografia e colon-retos e raça/cor da população residente da área de abrangência da USF Dr. Carlos Roberto Surian – Nova Catanduva – Equipe 1.

##### 3.1.1 Pirâmide Etária

A estrutura etária de uma determinada população é uma variável importante para o planejamento em saúde, pois aponta mudanças e necessidades que essa população irá demandar aos serviços de saúde.

O **gráfico 01**, mostra a pirâmide etária da população que reside no município de Catanduva, por sexo e em percentual, no mês de **dezembro** de 2019. Foi escolhido somente o último mês como referência, pois a população não mudou muito de tamanho ao longo do ano de 2019.

**Gráfico 01: Pirâmide etária da população residente no município de Catanduva, em percentual, no mês de dezembro de 2019.**

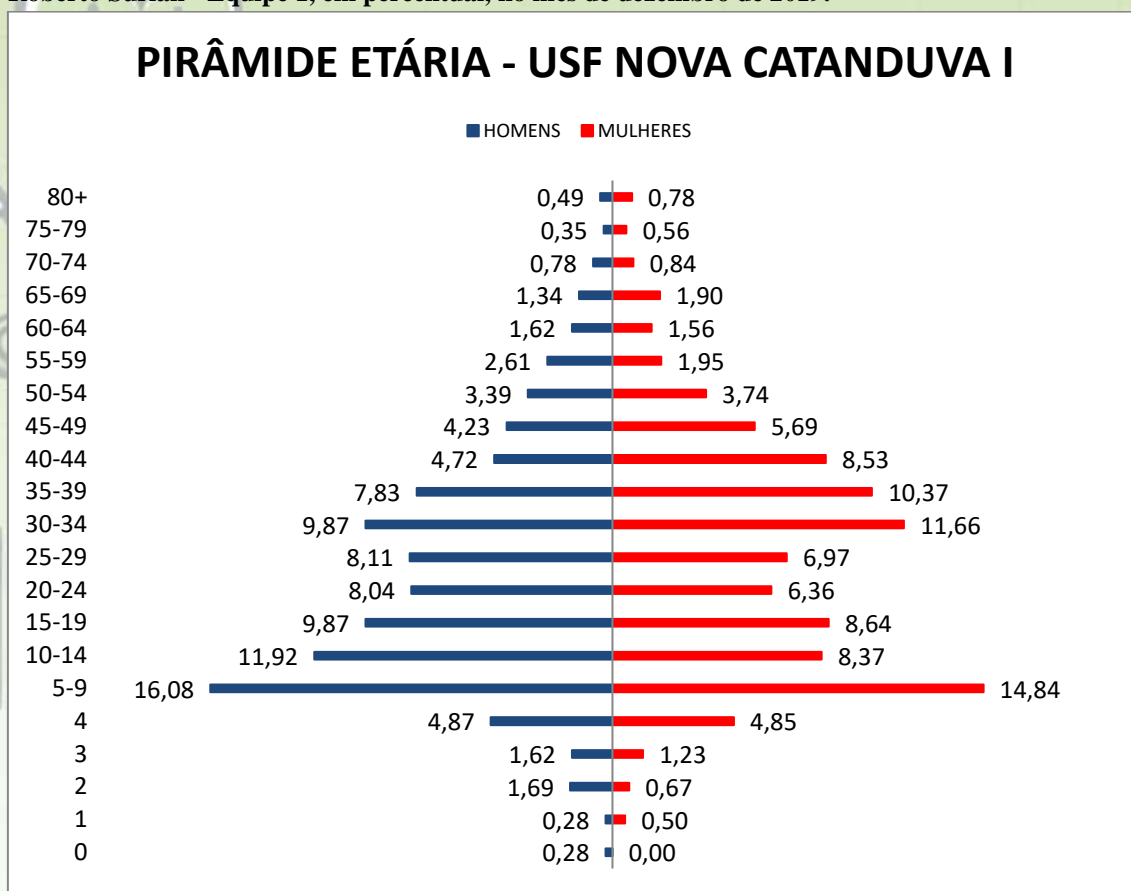


Fonte: GMPLUS, 2019. Acesso em: 13/01/2020. \*valores em %.

A base da pirâmide representa a população jovem, o meio a população adulta e o topo a população idosa. Uma pirâmide invertida indica uma maior expectativa de vida e uma população mais idosa.

Já o **gráfico 02**, mostra a pirâmide etária da população que reside na área atendida pela USF Dr. Carlos Roberto Surian - Equipe 1, por sexo e em percentual, no mês de **dezembro** de 2019.

**Gráfico 02: Pirâmide etária da população residente na área de abrangência da USF Dr. Carlos Roberto Surian - Equipe 1, em percentual, no mês de dezembro de 2019.**



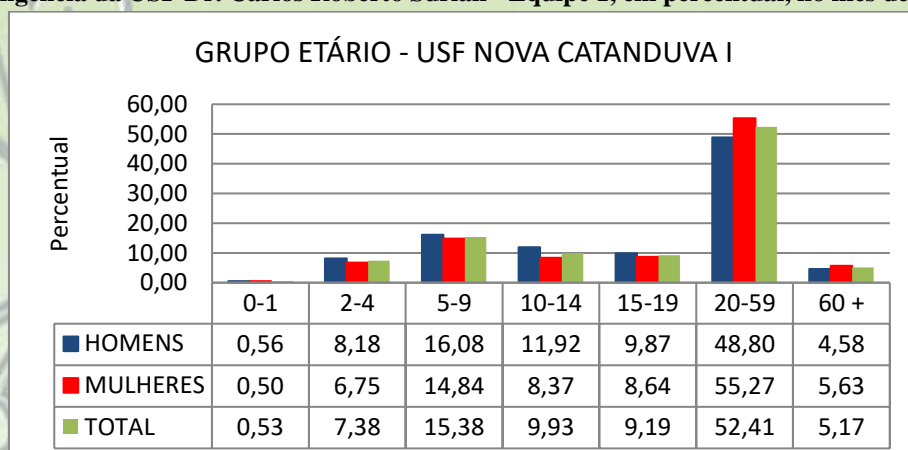
Fonte: GMPLUS, 2019. Acesso em: 13/01/2020. \*valores em %.

### 3.1.2 Distribuição da população por sexo e principais grupos de faixas etárias

No **gráfico 03** é possível observar a distribuição da população por sexo e os principais grupos de faixas etárias. São eles as crianças menores de 2 anos, menores de 5 anos, de 5 a 9 anos, os adolescentes de 10 a 14 anos e de 15 a 19 anos, adultos de 20 a 59 anos e idosos maiores de 60 anos. Essa divisão de faixas etárias é estratégica, pois assim podemos fazer análises voltadas para a saúde da criança, do adolescente, do adulto e do idoso, sabendo que cada uma delas precisa de uma atenção e de um cuidado diferenciado.



**Gráfico 03: Distribuição da população por sexo, segundo os principais grupos de faixa etária da população residente na área de abrangência da USF Dr. Carlos Roberto Surian - Equipe 1, em percentual, no mês de dezembro de 2019.**



Fonte: GMPLUS, 2019. Acesso em: 13/01/2020. \*valores em %.

### 3.1.3 Comparativo de faixas etárias

A **tabela 04** mostra o comparativo de faixas etárias da população por unidades de saúde, em número e percentual, no mês de junho de 2019, ficando assim possível comparar quais as unidades que tem a população mais idosa ou mais jovem, por exemplo. Os dados das USF foram retirados do sistema GMPLUS e das UBS foram retirados do censo IBGE 2010. Os dados de Catanduva geral são a soma de todas as unidades.

**Tabela 04: Comparativo de faixas etárias da população por unidades de saúde, em número e percentual, no mês de junho de 2019.**

UNIDADES DE SAÚDE	FAIXA ETARIA														
	0-1		2-4		5-9		10-14		15-19		20-59		60+		TOTAL
	Nº	%	Nº	%	Nº	%	Nº	%	Nº	%	Nº	%	Nº	%	Nº
<b>Catanduva</b>	1468	1,37	3792	3,55	6352	5,94	6635	6,21	6909	6,46	62643	58,61	19087	17,86	<b>106886</b>
<b>UBS Francisco Lopes Ladeira (Salles)</b>	80	1,80	113	2,55	203	4,58	274	6,18	328	7,39	2770	62,43	669	15,08	<b>4437</b>
<b>UBS Luis Carlos Figueiredo Malheiros (Central)</b>	173	1,59	237	2,18	413	3,81	539	4,97	681	6,28	6047	55,73	2760	25,44	<b>10850</b>
<b>UBS Diomar José dos Santos (Glória)</b>	132	2,21	221	3,70	364	6,09	414	6,93	454	7,60	3819	63,89	573	9,59	<b>5977</b>
<b>UBS José Barrionuevo (Soto)</b>	181	2,09	270	3,12	418	4,84	545	6,31	648	7,50	5158	59,69	1422	16,45	<b>8642</b>
<b>UBS Vicente Bucchianeri (Vertoni)</b>	109	1,61	164	2,42	293	4,33	398	5,88	461	6,81	3983	58,88	1357	20,06	<b>6765</b>
<b>USF Napoleão Pellicano (Alpino)</b>	48	1,36	167	4,73	297	8,41	242	6,85	221	6,26	2132	60,36	425	12,03	<b>3532</b>
<b>USF Milton Maguollo (Bom Pastor)</b>	83	1,96	225	5,32	321	7,59	266	6,29	276	6,52	2523	59,65	536	12,67	<b>4230</b>
<b>USF Sergio da Costa Peres (Del Rey)</b>	75	1,86	153	3,79	235	5,83	198	4,91	210	5,21	2534	62,82	629	15,59	<b>4034</b>

<b>USF Jose Rocha (Gavioli equipe I)</b>	20	0,90	69	3,11	101	4,56	117	5,28	115	5,19	1341	60,51	453	20,44	<b>2216</b>
<b>USF Jose Rocha (Gavioli equipe II)</b>	9	0,29	77	2,50	129	4,19	169	5,49	173	5,62	1817	58,99	706	22,92	<b>3080</b>
<b>USF Jose Ramiro Madeira (Euclides)</b>	21	0,62	92	2,71	163	4,79	179	5,26	187	5,50	2033	59,78	726	21,35	<b>3401</b>
<b>USF Alcione Nasorri (Solo equipe I)</b>	44	1,24	96	2,70	190	5,35	203	5,71	207	5,83	2212	62,26	601	16,92	<b>3553</b>
<b>USF Alcione Nasorri (Solo equipe II)</b>	49	1,44	171	5,03	242	7,12	252	7,41	267	7,85	2062	60,65	357	10,50	<b>3400</b>
<b>USF Alcione Nasorri (Solo equipe III)</b>	35	1,92	56	3,08	101	5,55	87	4,78	123	6,76	1072	58,93	345	18,97	<b>1819</b>
<b>USF Armindo Mastrocola (Santa Rosa)</b>	21	0,65	75	2,32	134	4,14	136	4,20	153	4,73	1731	53,46	988	30,51	<b>3238</b>
<b>USF Athos Procópio de Oliveira (Imperial)</b>	35	1,20	149	5,10	250	8,56	247	8,46	194	6,64	1694	58,01	351	12,02	<b>2920</b>
<b>USF Carlos Roberto Surian (Nova Catanduva equipe I)</b>	29	0,90	252	7,86	493	15,38	326	10,17	282	8,80	1663	51,89	160	4,99	<b>3205</b>
<b>USF Carlos Roberto Surian (Nova Catanduva equipe II)</b>	17	0,70	123	5,04	247	10,12	266	10,90	211	8,65	1465	60,04	111	4,55	<b>2440</b>
<b>USF Carlos Eduardo Bauab (Theodoro)</b>	11	0,46	62	2,61	93	3,92	114	4,80	129	5,44	1295	54,57	669	28,19	<b>2373</b>
<b>USF Geraldo Mendonça Uchoa (Lunardelli)</b>	23	0,71	95	2,92	159	4,89	125	3,84	157	4,83	1744	53,63	949	29,18	<b>3252</b>
<b>USF Joao Miguel Calil (Santo Antonio)</b>	34	1,08	96	3,05	153	4,87	163	5,19	164	5,22	1642	52,24	891	28,35	<b>3143</b>
<b>USF Jose Pio Nogueira de Sá (Gabriel Hernandes)</b>	41	1,99	127	6,16	166	8,05	144	6,99	134	6,50	1166	56,57	283	13,73	<b>2061</b>
<b>USF Michel Curi (Nosso Teto equipe I)</b>	17	0,67	87	3,45	126	4,99	156	6,18	139	5,50	1458	57,74	542	21,47	<b>2525</b>
<b>USF Michel Curi (Nosso Teto equipe II)</b>	20	0,77	93	3,58	183	7,04	179	6,89	169	6,51	1656	63,74	298	11,47	<b>2598</b>
<b>USF Olavo Barros (Monte Líbano)</b>	62	2,26	155	5,64	235	8,56	194	7,06	156	5,68	1654	60,23	290	10,56	<b>2746</b>
<b>USF Sergio Banhos (Pachá)</b>	51	1,30	189	4,80	327	8,31	360	9,15	320	8,13	2375	60,36	313	7,95	<b>3935</b>
<b>USF Gesabel Clemente Marques de la Haba (Pedro Nechar)</b>	10	0,53	48	2,55	75	3,98	95	5,05	110	5,84	1087	57,73	458	24,32	<b>1883</b>
<b>USF Isabel Ettruri (Flamingo equipe I)</b>	19	0,71	77	2,87	149	5,55	127	4,73	141	5,25	1489	55,46	683	25,44	<b>2685</b>
<b>USF Isabel Ettruri (Flamingo equipe II)</b>	19	0,98	53	2,72	92	4,73	120	6,17	99	5,09	1021	52,47	542	27,85	<b>1946</b>

Fonte: GMPLUS, 2019. IBGE, 2010. Acesso em: 26/07/19.

A **tabela 05** mostra o comparativo de faixas etárias da população por unidades de saúde, em número e percentual, do mês de dezembro de 2019. Os dados das USF foram retirados do sistema GMPLUS e das UBS foram retirados do censo IBGE 2010. Os dados de Catanduva geral são a soma de todas as unidades.

**Tabela 05: Comparativo de faixas etárias da população por unidades de saúde, em número e percentual, no mês de dezembro de 2019.**

UNIDADES DE SAÚDE	FAIXA ETARIA														
	0-1		2-4		5-9		10-14		15-19		20-59		60+		TOTAL
	Nº	%	Nº	%	Nº	%	Nº	%	Nº	%	Nº	%	Nº	%	Nº
<b>Catanduva</b>	1280	1,18	3807	3,50	6526	5,99	6741	6,19	7055	6,48	63776	58,58	19679	18,08	<b>108864</b>
<b>UBS Francisco Lopes Ladeira (Sales)</b>	80	1,80	113	2,55	203	4,58	274	6,18	328	7,40	2770	62,46	667	15,04	<b>4435</b>
<b>UBS Luis Carlos Figueiredo Malheiros (Central)</b>	173	1,59	237	2,18	413	3,81	539	4,97	681	6,28	6047	55,73	2760	25,44	<b>10850</b>
<b>UBS Diomar José dos Santos (Glória)</b>	132	2,21	221	3,70	364	6,09	414	6,93	454	7,60	3819	63,89	573	9,59	<b>5977</b>
<b>UBS José Barrionuevo (Soto)</b>	181	2,09	270	3,12	418	4,84	545	6,31	648	7,50	5158	59,69	1422	16,45	<b>8642</b>
<b>UBS Vicente Bucchianeri (Vertoni)</b>	109	1,61	164	2,42	293	4,33	398	5,88	461	6,81	3983	58,88	1357	20,06	<b>6765</b>
<b>USF Napoleão Pelicano (Alpino)</b>	41	1,08	174	4,60	323	8,54	261	6,90	236	6,24	2288	60,48	460	12,16	<b>3783</b>
<b>USF Milton Maguollo (Bom Pastor)</b>	74	1,67	230	5,21	344	7,79	279	6,32	286	6,47	2641	59,78	564	12,77	<b>4418</b>
<b>USF Sergio da Costa Perez (Del Rey)</b>	68	1,63	157	3,77	244	5,86	201	4,82	210	5,04	2627	63,04	660	15,84	<b>4167</b>
<b>USF Jose Rocha (Gavioli equipe I)</b>	11	0,49	75	3,36	94	4,22	121	5,43	117	5,25	1352	60,63	460	20,63	<b>2230</b>
<b>USF Jose Ramiro Madeira (Euclides)</b>	16	0,46	103	2,97	161	4,64	187	5,39	184	5,31	2061	59,43	756	21,80	<b>3468</b>
<b>USF Jose Rocha (Gavioli equipe II)</b>	0	0,00	76	2,47	124	4,03	166	5,39	169	5,49	1807	58,67	738	23,96	<b>3080</b>
<b>USF Alcione Nassori (Solo equipe I)</b>	33	0,98	95	2,82	186	5,53	198	5,89	206	6,13	2081	61,88	564	16,77	<b>3363</b>
<b>USF Alcione Nassori (Solo equipe II)</b>	58	1,72	160	4,75	255	7,56	249	7,39	264	7,83	2026	60,10	359	10,65	<b>3371</b>
<b>USF Alcione Nassori (Solo equipe III)</b>	39	1,57	79	3,17	139	5,58	115	4,62	161	6,47	1489	59,80	468	18,80	<b>2490</b>

<b>USF Armino Mastrocola (Santa Rosa)</b>	14	0,42	78	2,35	137	4,13	123	3,71	168	5,06	1767	53,25	1031	31,07	<b>3318</b>
<b>USF Athos Procópio de Oliveira (Imperial)</b>	16	0,54	148	5,03	260	8,84	239	8,13	196	6,66	1718	58,42	364	12,38	<b>2941</b>
<b>USF Carlos Roberto Surian (Nova Catanduva equipe I)</b>	17	0,53	237	7,38	494	15,38	319	9,93	295	9,19	1683	52,41	166	5,17	<b>3211</b>
<b>USF Carlos Roberto Surian (Nova Catanduva equipe II)</b>	11	0,45	108	4,42	249	10,19	261	10,68	212	8,68	1486	60,83	116	4,75	<b>2443</b>
<b>USF Carlos Eduardo Bauab (Theodoro)</b>	6	0,25	58	2,38	101	4,15	109	4,48	135	5,55	1320	54,25	704	28,94	<b>2433</b>
<b>USF Geraldo Mendonça Uchoa (Lunardelli)</b>	18	0,54	104	3,12	160	4,80	135	4,05	153	4,59	1783	53,48	981	29,42	<b>3334</b>
<b>USF Joao Miguel Calil (Santo Antonio)</b>	18	0,57	90	2,85	159	5,04	168	5,32	163	5,16	1637	51,87	921	29,18	<b>3156</b>
<b>USF Jose Pio Nogueira de Sá (Gabriel Hernandez)</b>	42	1,84	134	5,88	197	8,65	172	7,55	151	6,63	1290	56,63	292	12,82	<b>2278</b>
<b>USF Michel Curi (Nosso Teto equipe I)</b>	5	0,20	88	3,47	125	4,93	157	6,19	139	5,48	1468	57,89	554	21,85	<b>2536</b>
<b>USF Michel Curi (Nosso Teto equipe II)</b>	7	0,27	91	3,48	175	6,69	185	7,07	174	6,65	1677	64,13	306	11,70	<b>2615</b>
<b>USF Olavo Barros (Monte Líbano)</b>	56	1,89	155	5,24	257	8,69	223	7,54	167	5,65	1764	59,66	335	11,33	<b>2957</b>
<b>USF Sergio Banhos (Pachá)</b>	30	0,76	175	4,44	332	8,42	350	8,87	337	8,54	2392	60,65	328	8,32	<b>3944</b>
<b>USF Gesabel Clemente Marques de la Habla (Pedro Nechar)</b>	6	0,30	56	2,76	83	4,10	103	5,08	120	5,92	1151	56,81	507	25,02	<b>2026</b>
<b>USF Isabel Etturi (Flamingo equipe I)</b>	6	0,22	80	2,98	146	5,43	130	4,84	140	5,21	1476	54,93	709	26,39	<b>2687</b>
<b>USF Isabel Etturi (Flamingo equipe II)</b>	13	0,67	51	2,62	90	4,62	120	6,17	100	5,14	1015	52,16	557	28,62	<b>1946</b>

Fonte: GMPLUS, 2019. IBGE, 2010. Acesso em: 13/01/2020.

### 3.1.4 Comparativo de Faixas Etárias Elegíveis para o Exame de Papanicolau, Mamografia e Colon-retos

O **quadro 01** abaixo apresenta as recomendações da Organização Mundial de Saúde (OMS) de detecção precoce dos cânceres mais prevalentes. Como pode se observar, atualmente a indicação para o rastreamento está restrita aos cânceres de mama, colo do útero e o cólon e reto. Entretanto, praticamente todos entre os listados, exceto câncer de pulmão e esôfago, são passíveis de diagnóstico precoce mediante avaliação e encaminhamento oportunos após os primeiros sinais e sintomas.

A detecção precoce pode salvar vidas, reduzir a morbidade associada ao curso da doença e diminuir custos do sistema de saúde relacionados ao tratamento das doenças. Ela deve ser estruturada na atenção à saúde, com a definição clara de suas estratégias e a efetiva incorporação de seus princípios técnicos e operacionais pelos profissionais de saúde<sup>4</sup>.

**Quadro 01. Recomendações para detecção precoce dos cânceres mais prevalentes.**

Detecção Precoce do Câncer		
Tipo de Câncer	Recomendação	
	Diagnóstico Precoce	Rastreamento
Mama	sim	sim
Colo do útero	sim	sim
Cólon e reto	sim	sim
Estômago	sim	não
Pele	sim	não
Próstata	sim	não
Pulmão	não	não
Cavidade oral	sim	não
Esôfago	não	não

Fonte: Adaptado de UICC, 2006.

Fonte: Rastreamento/Ministério da Saúde, Secretaria de Atenção à Saúde, Departamento de Atenção Básica. – Brasília: Ministério da Saúde, 2010.

A **tabela 06** mostra em número e percentual o quantitativo da população por faixas etárias elegíveis para o exame de papanicolau, mamografia e colon-retos, por unidades de saúde, no mês de junho de 2019. Os dados de Catanduva geral são a soma de todas as unidades.

**Tabela 06: Comparativo da população por faixas etárias elegíveis para o exame de papanicolau, mamografia e colon-retos, por unidades de saúde, em número e percentual, no mês de junho de 2019.**

UNIDADES DE SAÚDE	RASTREAMENTO						
	PAPANICOLAU		MAMOGRAFIA		COLON-RETO*		TOTAL
	25-64 ANOS		50-69 ANOS		50-75 ANOS		
	Nº	%	Nº	%	Nº	%	Nº
Catanduva	30694	43,97	12345	17,68	26767	38,34	<b>69806</b>
UBS Francisco Lopes Ladeira (Salles)	1353	45,43	515	17,29	1110	37,27	<b>2978</b>
UBS Luis Carlos Figueiredo Malheiros (Central)	3179	40,31	1485	18,83	3223	40,86	<b>7887</b>
UBS Diomar José dos Santos (Glória)	1826	54,15	473	14,03	1073	31,82	<b>3372</b>
UBS José Barrionuevo (Soto)	2528	45,18	983	17,57	2084	37,25	<b>5595</b>
UBS Vicente Bucchianeri (Vertoni)	1968	42,46	850	18,34	1817	39,20	<b>4635</b>
USF Napoleão Pellicano (Alpino)	942	47,29	315	15,81	735	36,90	<b>1992</b>
USF Milton Maguollo (Bom Pastor)	1159	46,77	403	16,26	916	36,97	<b>2478</b>
USF Sergio da Costa Peres (Del Rey)	1231	46,63	435	16,48	974	36,89	<b>2640</b>
USF Jose Rocha (Gavioli equipe I)	707	38,91	382	21,02	728	40,07	<b>1817</b>
USF Jose Rocha (Gavioli equipe II)	908	39,00	436	18,73	984	42,27	<b>2328</b>
USF Jose Ramiro Madeira (Euclides)	909	37,86	436	18,16	1056	43,98	<b>2401</b>
USF Alcione Nasorri (Solo equipe I)	1021	41,24	463	18,70	992	40,06	<b>2476</b>
USF Alcione Nasorri (Solo equipe II)	930	48,64	309	16,16	673	35,20	<b>1912</b>
USF Alcione Nasorri (Solo equipe III)	532	39,76	261	19,51	545	40,73	<b>1338</b>
USF Armindo Mastrocola (Santa Rosa)	870	36,42	459	19,21	1060	44,37	<b>2389</b>
USF Athos Procópio de Oliveira (Imperial)	719	48,38	223	15,01	544	36,61	<b>1486</b>
<b>USF Carlos Roberto Surian (Nova Catanduva equipe I)</b>	<b>900</b>	<b>66,32</b>	<b>155</b>	<b>11,42</b>	<b>302</b>	<b>22,25</b>	<b>1357</b>
USF Carlos Roberto Surian (Nova Catanduva equipe II)	744	66,43	134	11,96	242	21,61	<b>1120</b>
USF Carlos Eduardo Bauab (Theodoro)	618	37,41	331	20,04	703	42,55	<b>1652</b>
USF Geraldo Mendonça Uchoa (Lunardelli)	903	37,33	467	19,31	1049	43,37	<b>2419</b>
USF Joao Miguel Calil (Santo Antonio)	900	38,49	457	19,55	981	41,96	<b>2338</b>
USF Jose Pio Nogueira de Sá (Gabriel Hernandez)	517	44,45	204	17,54	442	38,01	<b>1163</b>
USF Michel Curi (Nosso Teto equipe I)	749	41,06	345	18,91	730	40,02	<b>1824</b>
USF Michel Curi (Nosso Teto equipe II)	778	51,18	233	15,33	509	33,49	<b>1520</b>
USF Olavo Barros (Monte Líbano)	795	49,69	277	17,31	528	33,00	<b>1600</b>
USF Sergio Banhos (Pachá)	1132	53,15	339	15,92	659	30,94	<b>2130</b>
USF Gesabel Clemente Marques de la Haba (Pedro Nechar)	566	38,14	290	19,54	628	42,32	<b>1484</b>
USF Isabel Etruri (Flamingo equipe I)	764	37,56	405	19,91	865	42,53	<b>2034</b>
USF Isabel Etruri (Flamingo equipe II)	546	37,89	280	19,43	615	42,68	<b>1441</b>

Fonte: GMPLUS, 2019. IBGE, 2010. \*Os dados de colon-retos foram até 74 anos, visto que o sistema de informação disponibiliza por faixa etária 70-74 e 75-79 anos, assim não consta a população com 75 anos de idade. Acesso em: 26/07/19.

A **tabela 07** mostra em número e percentual o quantitativo da população por faixas etárias elegíveis para o exame de papanicolau, mamografia e colon-retos, por unidades de saúde, no mês de dezembro de 2019. Os dados de Catanduva geral são a soma de todas as unidades.

**Tabela 07: Comparativo da população por faixas etárias elegíveis para o exame de papanicolau, mamografia e colon-retos, por unidades de saúde, em número e percentual, no mês de dezembro de 2019.**

UNIDADES DE SAÚDE	RASTREAMENTO						
	PAPANICOLAU		MAMOGRAFIA		COLON-RETO		TOTAL
	25-64 ANOS		50-69 ANOS		50-75 ANOS		
	Nº	%	Nº	%	Nº	%	Nº
Catanduva	31306	44,03	12570	17,68	27230	38,29	<b>71106</b>
UBS Francisco Lopes Ladeira (Sales)	1353	45,43	515	17,29	1110	37,27	<b>2978</b>
UBS Luis Carlos Figueiredo Malheiros (Central)	3179	40,31	1485	18,83	3223	40,86	<b>7887</b>
UBS Diomar José dos Santos (Glória)	1826	54,15	473	14,03	1073	31,82	<b>3372</b>
UBS José Barrionuevo (Soto)	2528	45,18	983	17,57	2084	37,25	<b>5595</b>
UBS Vicente Bucchianeri (Vertoni)	1968	42,46	850	18,34	1817	39,20	<b>4635</b>
USF Napoleão Pelicano (Alpino)	1023	47,83	339	15,85	777	36,33	<b>2139</b>
USF Milton Maguollo (Bom Pastor)	1210	46,54	424	16,31	966	37,15	<b>2600</b>
USF Sergio da Costa Perez (Del Rey)	1281	46,68	447	16,29	1016	37,03	<b>2744</b>
USF Jose Rocha (Gavioli equipe I)	715	38,84	387	21,02	739	40,14	<b>1841</b>
USF Jose Ramiro Madeira (Euclides)	925	37,76	444	18,12	1081	44,12	<b>2450</b>
USF Jose Rocha (Gavioli equipe II)	905	38,84	431	18,50	994	42,66	<b>2330</b>
USF Alcione Nassori (Solo equipe I)	980	42,04	427	18,32	924	39,64	<b>2331</b>
USF Alcione Nassori (Solo equipe II)	903	48,84	296	16,01	650	35,15	<b>1849</b>
USF Alcione Nassori (Solo equipe III)	731	40,14	354	19,44	736	40,42	<b>1821</b>
USF Armindo Mastrocola (Santa Rosa)	891	36,58	461	18,92	1084	44,50	<b>2436</b>
USF Athos Procópio de Oliveira (Imperial)	730	47,93	228	14,97	565	37,10	<b>1523</b>
<b>USF Carlos Roberto Surian (Nova Catanduva equipe I)</b>	<b>905</b>	<b>65,30</b>	<b>164</b>	<b>11,83</b>	<b>317</b>	<b>22,87</b>	<b>1386</b>
USF Carlos Roberto Surian (Nova Catanduva equipe II)	760	65,24	146	12,53	259	22,23	<b>1165</b>
USF Carlos Eduardo Bauab (Theodoro)	638	37,24	343	20,02	732	42,73	<b>1713</b>
USF Geraldo Mendonça Uchoa (Lunardelli)	932	37,75	473	19,16	1064	43,09	<b>2469</b>
USF Joao Miguel Calil (Santo Antonio)	897	38,27	459	19,58	988	42,15	<b>2344</b>
USF Jose Pio Nogueira de Sá (Gabriel Hernandez)	578	50,13	216	18,73	359	31,14	<b>1153</b>
USF Michel Curi (Nosso Teto equipe I)	750	40,65	349	18,92	746	40,43	<b>1845</b>
USF Michel Curi (Nosso Teto equipe II)	789	50,74	244	15,69	522	33,57	<b>1555</b>
USF Olavo Barros (Monte Líbano)	857	49,59	294	17,01	577	33,39	<b>1728</b>
USF Sergio Banhos (Pachá)	1146	52,62	348	15,98	684	31,40	<b>2178</b>
USF Gesabel Clemente Marques de la Habla (Pedro Nechar)	604	38,74	303	19,44	652	41,82	<b>1559</b>
USF Isabel Etturi (Flamingo equipe I)	755	37,03	407	19,96	877	43,01	<b>2039</b>
USF Isabel Etturi (Flamingo equipe II)	547	37,96	280	19,43	614	42,61	<b>1441</b>

Fonte: GMPLUS, 2019. IBGE, 2010. \*Os dados de cólon-retos foram até 74 anos, visto que o sistema de informação disponibiliza por faixa etária 70-74 e 75-79 anos, assim não consta a população com 75 anos de idade. Acesso em: 13/01/2020.

### 3.1.5 Raça/Cor

A análise da variável raça/cor pode auxiliar na construção de ações e políticas voltadas para a redução das desigualdades em saúde<sup>5,6</sup>. Na **tabela 08**, encontra-se a estratificação da população, por unidades de saúde, segundo raça/cor no mês de junho de

2019. Os dados de Catanduva geral são a soma de todas as unidades. Não constam as UBS, pois as mesmas não possuem agente comunitário para a coleta destes dados.

**Tabela 08: Comparativo de raça/cor da população por unidades de saúde, em número e percentual, no mês de junho de 2019.**

UNIDADES DE SAÚDE	RAÇA/COR										
	BRANCA		PRETA		AMARELA		PARDA		INDIGENA		TOTAL
	Nº	%	Nº	%	Nº	%	Nº	%	Nº	%	Nº
Catanduva	54320	80,46	2194	3,25	254	0,38	10662	15,79	78	0,12	67508
USF Napoleão Pellicano (Alpino)	2997	84,85	100	2,83	7	0,20	428	12,12	0	0,00	3532
USF Milton Maguollo (Bom Pastor)	3159	74,68	188	4,44	6	0,14	877	20,73	0	0,00	4230
USF Sergio da Costa Peres (Del Rey)	3616	89,64	54	1,34	19	0,47	344	8,53	1	0,02	4034
USF Jose Rocha (Gavioli equipe I)	1730	78,42	108	4,90	8	0,36	357	16,18	3	0,14	2206
USF Jose Rocha (Gavioli equipe II)	2798	90,84	46	1,49	11	0,36	225	7,31	0	0,00	3080
USF Jose Ramiro Madeira (Euclides)	3019	88,77	50	1,47	22	0,65	307	9,03	3	0,09	3401
USF Alcione Nasorri (Solo equipe I)	347	40,68	118	13,83	5	0,59	383	44,90	0	0,00	853
USF Alcione Nasorri (Solo equipe II)	2575	75,74	181	5,32	6	0,18	638	18,76	0	0,00	3400
USF Alcione Nasorri (Solo equipe III)	1513	83,18	82	4,51	5	0,27	219	12,04	0	0,00	1819
USF Armindo Mastrocola (Santa Rosa)	2797	86,38	132	4,08	10	0,31	299	9,23	0	0,00	3238
USF Athos Procópio de Oliveira (Imperial)	2002	68,56	117	4,01	9	0,31	726	24,86	66	2,26	2920
USF Carlos Roberto Surian (Nova Catanduva equipe I)	2452	76,51	88	2,75	4	0,12	661	20,62	0	0,00	3205
USF Carlos Roberto Surian (Nova Catanduva equipe II)	1627	66,68	94	3,85	2	0,08	715	29,30	2	0,08	2440
USF Carlos Eduardo Bauab (Theodoro)	2207	93,00	32	1,35	6	0,25	128	5,39	0	0,00	2373
USF Geraldo Mendonça Uchoa (Lunardelli)	2478	76,20	89	2,74	25	0,77	660	20,30	0	0,00	3252
USF Joao Miguel Calil (Santo Antonio)	2600	82,72	69	2,20	41	1,30	431	13,71	2	0,06	3143
USF Jose Pio Nogueira de Sá (Gabriel Hernandes)	1258	61,04	182	8,83	19	0,92	601	29,16	1	0,05	2061
USF Michel Curi (Nosso Teto equipe I)	1784	70,65	47	1,86	6	0,24	688	27,25	0	0,00	2525
USF Michel Curi (Nosso Teto equipe II)	2219	85,41	34	1,31	8	0,31	337	12,97	0	0,00	2598
USF Olavo Barros (Monte Líbano)	2183	79,41	130	4,73	7	0,25	429	15,61	0	0,00	2749
USF Sergio Banhos (Pachá)	3288	83,56	138	3,51	12	0,30	497	12,63	0	0,00	3935
USF Gesabel Clemente Marques de la Haba (Pedro Nechar)	1716	91,13	20	1,06	7	0,37	140	7,43	0	0,00	1883
USF Isabel Etruri (Flamingo equipe I)	2301	85,70	48	1,79	6	0,22	330	12,29	0	0,00	2685
USF Isabel Etruri (Flamingo equipe II)	1654	84,99	47	2,42	3	0,15	242	12,44	0	0,00	1946

Fonte: GMPLUS, 2019. Acesso em: 26/07/19.

Na **tabela 09**, encontra-se a estratificação da população, por unidades de saúde, segundo raça/cor no mês de dezembro de 2019. Os dados de Catanduva geral são a soma de todas as unidades. Não constam as UBS, pois as mesmas não possuem agente comunitário para a coleta destes dados.



Tabela 09: Comparativo de raça/cor da população por unidades de saúde, em número e percentual, no mês de dezembro de 2019.

UNIDADES DE SAÚDE	RAÇA/COR										
	BRANCA		PRETA		AMARELA		PARDA		INDIGENA		TOTAL
	Nº	%	Nº	%	Nº	%	Nº	%	Nº	%	Nº
Catanduva	58525	81,06	2288	3,17	253	0,35	11060	15,32	72	0,10	<b>72198</b>
USF Napoleão Pelicano (Alpino)	3211	84,88	107	2,83	7	0,19	458	12,11	0	0,00	<b>3783</b>
USF Milton Maguollo (Bom Pastor)	3291	74,44	201	4,55	6	0,14	923	20,88	0	0,00	<b>4421</b>
USF Sergio da Costa Perez (Del Rey)	3737	89,68	55	1,32	19	0,46	355	8,52	1	0,02	<b>4167</b>
USF Jose Rocha (Gavioli equipe I)	1758	78,83	110	4,93	8	0,36	354	15,87	0	0,00	<b>2230</b>
USF Jose Ramiro Madeira (Euclides)	3063	88,32	54	1,56	22	0,63	326	9,40	3	0,09	<b>3468</b>
USF Jose Rocha (Gavioli equipe II)	2798	90,84	46	1,49	11	0,36	225	7,31	0	0,00	<b>3080</b>
USF Alcione Nassori (Solo equipe I)	2906	86,41	106	3,15	5	0,15	346	10,29	0	0,00	<b>3363</b>
USF Alcione Nassori (Solo equipe II)	2506	74,34	184	5,46	6	0,18	675	20,02	0	0,00	<b>3371</b>
USF Alcione Nassori (Solo equipe III)	2072	83,21	106	4,26	5	0,20	307	12,33	0	0,00	<b>2490</b>
USF Armando Mastrocola (Santa Rosa)	2860	86,20	137	4,13	10	0,30	311	9,37	0	0,00	<b>3318</b>
USF Athos Procópio de Oliveira (Imperial)	2017	68,58	117	3,98	9	0,31	735	24,99	63	2,14	<b>2941</b>
USF Carlos Roberto Surian (Nova Catanduva equipe I)	2455	76,46	88	2,74	4	0,12	664	20,68	0	0,00	<b>3211</b>
USF Carlos Roberto Surian (Nova Catanduva equipe II)	1630	66,72	94	3,85	2	0,08	715	29,27	2	0,08	<b>2443</b>
USF Carlos Eduardo Bauab (Theodoro)	2252	92,56	35	1,44	6	0,25	140	5,75	0	0,00	<b>2433</b>
USF Geraldo Mendonça Uchoa (Lunardelli)	2538	76,12	93	2,79	26	0,78	677	20,31	0	0,00	<b>3334</b>
USF Joao Miguel Calil (Santo Antonio)	2609	82,67	69	2,19	41	1,30	435	13,78	2	0,06	<b>3156</b>
USF Jose Pio Nogueira de Sá (Gabriel Hernandes)	1381	60,62	209	9,17	18	0,79	669	29,37	1	0,04	<b>2278</b>
USF Michel Curi (Nosso Teto equipe I)	1789	70,54	48	1,89	6	0,24	693	27,33	0	0,00	<b>2536</b>
USF Michel Curi (Nosso Teto equipe II)	2229	85,24	34	1,30	8	0,31	344	13,15	0	0,00	<b>2615</b>
USF Olavo Barros (Monte Líbano)	2327	78,69	140	4,73	7	0,24	483	16,33	0	0,00	<b>2957</b>
USF Sergio Banhos (Pachá)	3297	83,60	138	3,50	11	0,28	498	12,63	0	0,00	<b>3944</b>
USF Gesabel Clemente Marques de la Habla (Pedro Nechar)	1843	90,97	21	1,04	7	0,35	155	7,65	0	0,00	<b>2026</b>
USF Isabel Etturi (Flamingo equipe I)	2302	85,67	49	1,82	6	0,22	330	12,28	0	0,00	<b>2687</b>
USF Isabel Etturi (Flamingo equipe II)	1654	84,99	47	2,42	3	0,15	242	12,44	0	0,00	<b>1946</b>

Fonte: GMPLUS, 2019. Acesso em: 13/01/2020.

### 3.2 Perfil Socioeconômico

O perfil socioeconômico apresenta informações essenciais para a análise de aspectos econômicos e sociais de uma determinada população. A seguir, serão apresentados o nível de escolaridade, a situação no mercado de trabalho e razão de dependência da população residente da área de abrangência da USF Dr. Carlos Roberto Surian - Nova Catanduva – Equipe 1.

### 3.2.1 Nível de Escolaridade

O nível de escolaridade é essencial para quando se é considerado a abordagem da população quanto às práticas de promoção, proteção e recuperação da saúde. Abaixo, na **tabela 10**, encontra-se o nível de escolaridade da população, por unidades de saúde, no mês de junho de 2019, em número e percentual, porém o número de pessoas que não informaram o nível de escolaridade é alto, o que dificulta saber o panorama geral e real da situação na região. Os dados de Catanduva geral são a soma de todas as unidades. Não constam as UBS, pois as mesmas não possuem agente comunitário para a coleta destes dados.

**Tabela 10: Comparativo do nível de escolaridade da população por unidades de saúde, em número e percentual, no mês de junho de 2019.**

UNIDADES DE SAÚDE	ALFABETIZAÇÃO																				
	CRECHE / PRÉ-ESCOLA		CLASSE ALFABETIZADA		ENSINO ESPECIAL		FUNDAMENTAL INCOMPLETO		FUNDAMENTAL COMPLETO		MEDIO INCOMPLETO		MEDIO COMPLETO		SUPERIOR		NENHUM		NÃO INFORMADO		TOTAL
	Nº	%	Nº	%	Nº	%	Nº	%	Nº	%	Nº	%	Nº	%	Nº	%	Nº	%	Nº	%	Nº
<b>Catanduva</b>	2300	3,28	545	0,78	473	0,67	17990	25,63	3655	5,21	170	0,24	13929	19,84	3376	4,81	1744	2,48	26016	37,06	<b>70198</b>
USF Napoleão Pellicano (Alpino)	168	4,76	34	0,96	63	1,78	936	26,50	188	5,32	4	0,11	495	14,01	148	4,19	59	1,67	1437	40,69	<b>3532</b>
USF Milton Maguollo (Bom Pastor)	143	3,38	3	0,07	9	0,21	992	23,45	77	1,82	27	0,64	742	17,54	40	0,95	46	1,09	2151	50,85	<b>4230</b>
USF Sergio da Costa Peres (Del Rey)	133	3,30	49	1,21	37	0,92	1120	27,76	247	6,12	10	0,25	1197	29,67	666	16,51	178	4,41	397	9,84	<b>4034</b>
USF Jose Rocha (Gavioli equipe I)	67	3,04	5	0,23	17	0,77	897	40,66	233	10,56	4	0,18	606	27,47	186	8,43	75	3,40	116	5,26	<b>2206</b>
USF Jose Rocha (Gavioli equipe II)	57	1,86	6	0,20	6	0,20	617	20,08	114	3,71	7	0,23	763	24,84	225	7,32	41	1,33	1236	40,23	<b>3072</b>
USF Jose Ramiro Madeira (Euclides)	82	2,41	3	0,09	11	0,32	743	21,85	144	4,23	10	0,29	664	19,52	177	5,20	55	1,62	1512	44,46	<b>3401</b>
USF Alcione Nasorri (Solo equipe I)	137	3,86	24	0,68	25	0,70	1370	38,56	75	2,11	26	0,73	1158	32,59	194	5,46	102	2,87	442	12,44	<b>3553</b>
USF Alcione Nasorri (Solo equipe II)	209	6,15	19	0,56	31	0,91	1363	40,09	20	0,59	13	0,38	993	29,21	107	3,15	106	3,12	539	15,85	<b>3400</b>

USF Alcione Nasorri (Solo equipe III)	63	3,46	4	0,22	14	0,77	701	38,54	40	2,20	6	0,33	516	28,37	91	5,00	66	3,63	318	17,48	<b>1819</b>
USF Armindo Mastrocola (Santa Rosa)	27	0,83	19	0,59	2	0,06	437	13,50	112	3,46	3	0,09	355	10,96	41	1,27	51	1,58	2191	67,67	<b>3238</b>
USF Athos Procópio de Oliveira (Imperial)	154	5,27	9	0,31	33	1,13	1122	38,42	255	8,73	4	0,14	563	19,28	43	1,47	170	5,82	567	19,42	<b>2920</b>
USF Carlos Roberto Surian (Nova Catanduva equipe I)	52	1,62	196	6,12	2	0,06	539	16,82	398	12,42	0	0,00	288	8,99	12	0,37	223	6,96	1494	46,63	<b>3204</b>
USF Carlos Roberto Surian (Nova Catanduva equipe II)	84	3,44	3	0,12	1	0,04	483	19,80	211	8,65	3	0,12	771	31,60	32	1,31	124	5,08	728	29,84	<b>2440</b>
USF Carlos Eduardo Bauab (Theodoro)	43	1,81	6	0,25	6	0,25	522	22,00	125	5,27	1	0,04	365	15,38	166	7,00	36	1,52	1103	46,48	<b>2373</b>
USF Geraldo Mendonça Uchoa (Lunardelli)	54	1,66	20	0,62	11	0,34	309	9,50	119	3,66	0	0,00	361	11,10	99	3,04	19	0,58	2260	69,50	<b>3252</b>
USF Joao Miguel Calil (Santo Antonio)	110	3,50	61	1,94	51	1,62	936	29,78	153	4,87	10	0,32	540	17,18	309	9,83	48	1,53	925	29,43	<b>3143</b>
USF Jose Pio Nogueira de Sá (Gabriel Hernandes)	104	5,05	16	0,78	14	0,68	642	31,15	80	3,88	8	0,39	322	15,62	13	0,63	40	1,94	822	39,88	<b>2061</b>
USF Michel Curi (Nosso Teto equipe I)	43	1,70	11	0,44	12	0,48	412	16,32	64	2,53	3	0,12	256	10,14	52	2,06	49	1,94	1623	64,28	<b>2525</b>
USF Michel Curi (Nosso Teto equipe II)	86	3,31	0	0,00	8	0,31	362	13,93	151	5,81	2	0,08	456	17,55	73	2,81	15	0,58	1445	55,62	<b>2598</b>
USF Olavo Barros (Monte Líbano)	172	6,25	18	0,65	12	0,44	998	36,24	59	2,14	7	0,25	788	28,61	196	7,12	79	2,87	425	15,43	<b>2754</b>
USF Sergio Banhos (Pachá)	145	3,68	14	0,36	64	1,63	852	21,65	412	10,47	8	0,20	780	19,82	79	2,01	64	1,63	1517	38,55	<b>3935</b>
USF Gesabel Clemente Marques de la Haba (Pedro Nechar)	29	1,54	6	0,32	24	1,27	253	13,44	29	1,54	2	0,11	274	14,55	125	6,64	8	0,42	1133	60,17	<b>1883</b>
USF Isabel Ettruri (Flamingo equipe I)	92	3,43	12	0,45	15	0,56	911	33,97	186	6,94	1	0,04	513	19,13	183	6,82	65	2,42	704	26,25	<b>2682</b>
USF Isabel Ettruri (Flamingo equipe II)	46	2,37	7	0,36	5	0,26	473	24,34	163	8,39	11	0,57	163	8,39	119	6,12	25	1,29	931	47,92	<b>1943</b>

Fonte: GMPLUS, 2019. Acesso em: 26/07/19.

Na **tabela 11**, encontra-se o nível de escolaridade da população, por unidades de saúde, no mês de dezembro de 2019, em número e percentual. Os dados de Catanduva geral são a soma de todas as unidades. Não constam as UBS, pois as mesmas não possuem agente comunitário

para a coleta destes dados.

**Tabela 11: Comparativo do nível de escolaridade da população por unidades de saúde, em número e percentual, no mês de dezembro de 2019.**

UNIDADES DE SAÚDE	ALFABETIZAÇÃO																				
	CRECHE / PRÉ-ESCOLA		CLASSE ALFABETIZADA		ENSINO ESPECIAL		FUNDAMENTAL INCOMPLETO		FUNDAMENTAL COMPLETO		MEDIO INCOMPLETO		MEDIO COMPLETO		SUPERIOR		NENHUM		NÃO INFORMADO		TOTAL
	Nº	%	Nº	%	Nº	%	Nº	%	Nº	%	Nº	%	Nº	%	Nº	%	Nº	%	Nº	%	Nº
Catanduva	2396	3,34	564	0,79	473	0,66	18487	25,76	3711	5,17	177	0,25	14285	19,90	3427	4,78	1811	2,52	26438	36,84	<b>71769</b>
USF Napoleão Pelicano (Alpino)	180	4,76	37	0,98	68	1,80	1002	26,49	201	5,31	4	0,11	530	14,01	159	4,20	63	1,67	1539	40,68	<b>3783</b>
USF Milton Maguollo (Bom Pastor)	149	3,37	5	0,11	9	0,20	1063	24,04	83	1,88	27	0,61	787	17,80	41	0,93	49	1,11	2208	49,94	<b>4421</b>
USF Sergio da Costa Perez (Del Rey)	138	3,31	51	1,22	38	0,91	1157	27,77	255	6,12	10	0,24	1236	29,66	688	16,51	184	4,42	410	9,84	<b>4167</b>
USF Jose Rocha (Gavioli equipe I)	74	3,32	9	0,40	5	0,22	898	40,34	230	10,33	12	0,54	615	27,63	189	8,49	74	3,32	120	5,39	<b>2226</b>
USF Jose Rocha (Gavioli equipe II)	48	1,80	11	0,41	5	0,19	505	18,91	112	4,19	3	0,11	666	24,94	193	7,23	37	1,39	1090	40,82	<b>2670</b>
USF Jose Ramiro Madeira (Euclides)	92	2,65	3	0,09	11	0,32	766	22,09	146	4,21	10	0,29	681	19,64	181	5,22	56	1,61	1522	43,89	<b>3468</b>
USF Alcione Nassori (Solo equipe I)	127	3,78	24	0,71	23	0,68	1263	37,56	65	1,93	25	0,74	1072	31,88	185	5,50	86	2,56	493	14,66	<b>3363</b>
USF Alcione Nassori (Solo equipe II)	200	5,95	18	0,54	29	0,86	1299	38,61	21	0,62	11	0,33	950	28,24	94	2,79	109	3,24	633	18,82	<b>3364</b>
USF Alcione Nassori (Solo equipe III)	92	3,70	8	0,32	18	0,72	944	37,99	51	2,05	9	0,36	724	29,13	116	4,67	96	3,86	427	17,18	<b>2485</b>
USF Armino Mastrocola (Santa Rosa)	27	0,81	19	0,57	2	0,06	441	13,29	112	3,38	3	0,09	367	11,06	42	1,27	54	1,63	2251	67,84	<b>3318</b>
USF Athos Procópio de Oliveira (Imperial)	153	5,21	9	0,31	33	1,12	1127	38,39	255	8,69	4	0,14	569	19,38	43	1,46	173	5,89	570	19,41	<b>2936</b>
USF Carlos Roberto Surian (Nova Catanduva equipe I)	52	1,62	196	6,10	3	0,09	540	16,82	398	12,39	0	0,00	289	9,00	12	0,37	223	6,94	1498	46,65	<b>3211</b>
USF Carlos Roberto Surian (Nova Catanduva equipe II)	84	3,44	3	0,12	1	0,04	483	19,77	211	8,64	3	0,12	771	31,56	32	1,31	124	5,08	731	29,92	<b>2443</b>

USF Carlos Eduardo Bauab (Theodoro)	44	1,81	6	0,25	8	0,33	541	22,22	134	5,50	3	0,12	374	15,36	175	7,19	37	1,52	1113	45,71	<b>2435</b>
USF Geraldo Mendonça Uchoa (Lunardelli)	58	1,74	20	0,60	11	0,33	317	9,51	128	3,84	0	0,00	366	10,98	102	3,06	21	0,63	2311	69,32	<b>3334</b>
USF Joao Miguel Calil (Santo Antonio)	110	3,49	61	1,93	51	1,62	942	29,85	153	4,85	10	0,32	543	17,21	310	9,82	48	1,52	928	29,40	<b>3156</b>
USF Jose Pio Nogueira de Sá (Gabriel Hernandes)	140	6,15	16	0,70	15	0,66	823	36,13	86	3,78	9	0,40	419	18,39	13	0,57	53	2,33	704	30,90	<b>2278</b>
USF Michel Curi (Nosso Teto equipe I)	43	1,70	11	0,43	12	0,47	412	16,25	64	2,52	3	0,12	256	10,09	52	2,05	49	1,93	1634	64,43	<b>2536</b>
USF Michel Curi (Nosso Teto equipe II)	86	3,29	0	0,00	8	0,31	367	14,03	151	5,77	2	0,08	470	17,97	73	2,79	15	0,57	1443	55,18	<b>2615</b>
USF Olavo Barros (Monte Líbano)	181	6,12	18	0,61	12	0,41	1088	36,79	62	2,10	7	0,24	848	28,68	214	7,24	96	3,25	431	14,58	<b>2957</b>
USF Sergio Banhos (Pachá)	145	3,68	14	0,35	64	1,62	854	21,65	413	10,47	8	0,20	782	19,83	79	2,00	64	1,62	1521	38,56	<b>3944</b>
USF Gesabel Clemente Marques de la Habla (Pedro Nechar)	35	1,73	6	0,30	24	1,18	271	13,38	30	1,48	2	0,10	293	14,46	132	6,52	10	0,49	1223	60,37	<b>2026</b>
USF Isabel Etturi (Flamingo equipe I)	92	3,42	12	0,45	15	0,56	911	33,90	187	6,96	1	0,04	514	19,13	183	6,81	65	2,42	707	26,31	<b>2687</b>
USF Isabel Etturi (Flamingo equipe II)	46	2,36	7	0,36	8	0,41	473	24,31	163	8,38	11	0,57	163	8,38	119	6,12	25	1,28	931	47,84	<b>1946</b>

Fonte: GMPLUS, 2019. Acesso em: 13/01/2020.

### 3.2.2 Situação no mercado de trabalho

Conhecer a situação de uma determinada população no mercado de trabalho pode colaborar para a análise da situação socioeconômica dessa população, e a identificação daqueles que necessitam de maior atenção de políticas públicas voltadas para a área do emprego, saúde, educação e proteção social<sup>7</sup>. A **tabela 12** mostra o número e percentual da situação no mercado de trabalho da população, por unidades de saúde, no mês de junho de 2019. Os dados de Catanduva geral são a soma de todas as unidades. Não constam as UBS, pois as mesmas não possuem agentes comunitários para a coleta destes dados.

Tabela 12: Comparativo da situação no mercado de trabalho da população por unidades de saúde, em número e percentual, no mês de junho de 2019.

UNIDADES DE SAÚDE	MERCADO DE TRABALHO																				
	EMPREGADOR		C/ CARTEIRA		S/ CARTEIRA		C/ PREVIDÊNCIA		S/ PREVIDÊNCIA		APOSENTADO		N/TRABALHA		DESEMPREGADO		N/INFORMADO		OUTROS		TOTAL
	Nº	%	Nº	%	Nº	%	Nº	%	Nº	%	Nº	%	Nº	%	Nº	%	Nº	%	Nº	%	Nº
<b>Catanduva</b>	254	0,36	13548	19,29	1824	2,60	1541	2,19	2464	3,51	6734	9,59	11872	16,90	2482	3,53	28990	41,28	524	0,75	<b>70233</b>
<b>USF Napoleão Pellicano (Alpino)</b>	15	0,42	549	15,54	115	3,26	39	1,10	176	4,98	223	6,31	454	12,85	145	4,11	1782	50,45	34	0,96	<b>3532</b>
<b>USF Milton Maguollo (Bom Pastor)</b>	4	0,09	559	13,22	119	2,81	87	2,06	132	3,12	235	5,56	318	7,52	141	3,33	2621	61,96	14	0,33	<b>4230</b>
<b>USF Sergio da Costa Peres (Del Rey)</b>	40	0,99	1226	30,39	95	2,35	216	5,35	251	6,22	416	10,31	989	24,52	115	2,85	660	16,36	26	0,64	<b>4034</b>
<b>USF Jose Rocha (Gavioli equipe I)</b>	5	0,23	664	30,10	137	6,21	62	2,81	135	6,12	352	15,96	516	23,39	125	5,67	200	9,07	10	0,45	<b>2206</b>
<b>USF Jose Rocha (Gavioli equipe II)</b>	9	0,29	522	16,95	21	0,68	99	3,21	63	2,05	421	13,67	383	12,44	52	1,69	1495	48,54	15	0,49	<b>3080</b>
<b>USF Jose Ramiro Madeira (Euclides)</b>	1	0,03	375	11,03	24	0,71	52	1,53	59	1,73	224	6,59	269	7,91	28	0,82	2358	69,33	11	0,32	<b>3401</b>
<b>USF Alcione Nasorri (Solo equipe I)</b>	8	0,23	965	27,17	155	4,36	118	3,32	171	4,81	447	12,58	796	22,41	196	5,52	660	18,58	36	1,01	<b>3552</b>
<b>USF Alcione Nasorri (Solo equipe II)</b>	7	0,21	757	22,26	159	4,68	57	1,68	84	2,47	236	6,94	1051	30,91	111	3,26	888	26,12	50	1,47	<b>3400</b>
<b>USF Alcione Nasorri (Solo equipe III)</b>	4	0,22	421	23,14	46	2,53	59	3,24	107	5,88	204	11,21	382	21,00	107	5,88	472	25,95	17	0,93	<b>1819</b>
<b>USF Armino Mastrocola (Santa Rosa)</b>	7	0,22	314	9,70	28	0,86	51	1,58	39	1,20	255	7,88	227	7,01	109	3,37	2137	66,00	71	2,19	<b>3238</b>
<b>USF Athos Procópio de Oliveira (Imperial)</b>	1	0,03	633	21,68	121	4,14	46	1,58	74	2,53	238	8,15	884	30,27	94	3,22	823	28,18	6	0,21	<b>2920</b>
<b>USF Carlos Roberto Surian (Nova Catanduva equipe I)</b>	1	0,03	524	16,35	212	6,61	16	0,50	58	1,81	101	3,15	876	27,33	112	3,49	1291	40,28	14	0,44	<b>3205</b>

<b>USF Carlos Roberto Surian (Nova Catanduva equipe II)</b>	0	0,00	636	26,07	32	1,31	19	0,78	36	1,48	53	2,17	623	25,53	112	4,59	923	37,83	6	0,25	<b>2440</b>
<b>USF Carlos Eduardo Bauab (Theodoro)</b>	28	1,18	357	15,04	27	1,14	46	1,94	116	4,89	412	17,36	289	12,18	84,00	3,54	988	41,64	26	1,10	<b>2373</b>
<b>USF Geraldo Mendonça Uchoa (Lunardelli)</b>	14	0,43	504	15,50	28	0,86	46	1,41	35	1,08	463	14,24	220	6,77	28,00	0,86	1911	58,76	3	0,09	<b>3252</b>
<b>USF Joao Miguel Calil (Santo Antonio)</b>	36	1,15	742	23,61	70	2,23	143	4,55	140	4,45	564	17,94	589	18,74	55,00	1,75	766	24,37	38	1,21	<b>3143</b>
<b>USF Jose Pio Nogueira de Sá (Gabriel Hernandez)</b>	12	0,58	431	20,91	51	2,47	25	1,21	47	2,28	141	6,84	410	19,89	119,00	5,77	818	39,69	7	0,34	<b>2061</b>
<b>USF Michel Curi (Nosso Teto equipe I)</b>	5	0,20	313	12,40	21	0,83	23	0,91	69	2,73	263	10,42	310	12,28	58,00	2,30	1460	57,82	3	0,12	<b>2525</b>
<b>USF Michel Curi (Nosso Teto equipe II)</b>	0	0,00	495	19,05	27	1,04	35	1,35	36	1,39	186	7,16	259	9,97	42,00	1,62	1517	58,39	1	0,04	<b>2598</b>
<b>USF Olavo Barros (Monte Líbano)</b>	15	0,54	595	21,44	161	5,80	57	2,05	194	6,99	202	7,28	811	29,23	182,00	6,56	532	19,17	26	0,94	<b>2775</b>
<b>USF Sergio Banhos (Pachá)</b>	3	0,08	823	20,91	98	2,49	53	1,35	203	5,16	215	5,46	711	18,07	181,00	4,60	1605	40,79	43	1,09	<b>3935</b>
<b>USF Gesabel Clemente Marques de la Haba (Pedro Nechar)</b>	16	0,85	446	23,69	10	0,53	52	2,76	62	3,29	284	15,08	171	9,08	39,00	2,07	789	41,90	14	0,74	<b>1883</b>
<b>USF Isabel Ettruri (Flamingo equipe I)</b>	12	0,45	426	15,87	53	1,97	106	3,95	113	4,21	362	13,48	175	6,52	185,00	6,89	1206	44,92	47	1,75	<b>2685</b>
<b>USF Isabel Ettruri (Flamingo equipe II)</b>	11	0,57	271	13,93	14	0,72	34	1,75	64	3,29	237	12,18	159	8,17	62,00	3,19	1088	55,91	6	0,31	<b>1946</b>

Fonte: GMPLUS, 2019. Acesso em: 30/07/19.

A **tabela 13** mostra o número e percentual da situação no mercado de trabalho da população, por unidades de saúde, no mês de dezembro

de 2019. Os dados de Catanduva geral são a soma de todas as unidades. Não constam as UBS, pois as mesmas não possuem agentes comunitários para a coleta destes dados.

**Tabela 13: Comparativo da situação no mercado de trabalho da população por unidades de saúde, em número e percentual, no mês de dezembro de 2019.**

UNIDADES DE SAÚDE	MERCADO DE TRABALHO																				
	EMPREGADOR		C/ CARTEIRA		S/ CARTEIRA		C/ PREVIDÊNCIA		S/PREVIDÊNCIA		APOSENTADO		N/TRABALHA		DESEMPREGADO		N/INFORMADO		OUTROS		TOTAL
	Nº	%	Nº	%	Nº	%	Nº	%	Nº	%	Nº	%	Nº	%	Nº	%	Nº	%	Nº	%	Nº
<b>Catanduva</b>	260	0,36	13898	19,28	1871	2,60	1584	2,20	2543	3,53	6918	9,60	12320	17,09	2566,00	3,56	29588	41,04	550	0,76	<b>72098</b>
<b>USF Napoleão Pelicano (Alpino)</b>	16	0,42	588	15,54	123	3,25	42	1,11	188	4,97	239	6,32	486	12,85	155	4,10	1910	50,49	36	0,95	<b>3783</b>
<b>USF Milton Maguollo (Bom Pastor)</b>	6	0,14	588	13,30	121	2,74	89	2,01	147	3,33	257	5,81	336	7,60	146	3,30	2713	61,37	18	0,41	<b>4421</b>
<b>USF Sergio da Costa Perez (Del Rey)</b>	41	0,98	1266	30,38	98	2,35	223	5,35	259	6,22	430	10,32	1022	24,53	119	2,86	682	16,37	27	0,65	<b>4167</b>
<b>USF Jose Rocha (Gavioli equipe I)</b>	5	0,22	676	30,31	140	6,28	63	2,83	137	6,14	355	15,92	522	23,41	123	5,52	199	8,92	10	0,45	<b>2230</b>
<b>USF Jose Ramiro Madeira (Euclides)</b>	1	0,03	377	10,87	24	0,69	52	1,50	60	1,73	231	6,66	280	8,07	30	0,87	2401	69,23	12	0,35	<b>3468</b>
<b>USF Jose Rocha (Gavioli equipe II)</b>	9	0,29	522	16,95	21	0,68	99	3,21	63	2,05	421	13,67	383	12,44	52	1,69	1495	48,54	15	0,49	<b>3080</b>
<b>USF Alcione Nassori (Solo equipe I)</b>	8	0,24	896	26,64	143	4,25	111	3,30	137	4,07	415	12,34	730	21,71	172	5,11	717	21,32	34	1,01	<b>3363</b>
<b>USF Alcione Nassori (Solo equipe II)</b>	7	0,21	722	21,42	149	4,42	51	1,51	80	2,37	221	6,56	1043	30,94	103	3,06	944	28,00	51	1,51	<b>3371</b>
<b>USF Alcione Nassori (Solo equipe III)</b>	4	0,16	582	23,37	80	3,21	78	3,13	147	5,90	268	10,76	537	21,57	144	5,78	626	25,14	24	0,96	<b>2490</b>
<b>USF Armindo Mastrocola (Santa Rosa)</b>	8	0,24	334	10,07	28	0,84	53	1,60	41	1,24	267	8,05	233	7,02	121	3,65	2154	64,92	79	2,38	<b>3318</b>



<b>USF Athos Procópio de Oliveira (Imperial)</b>	1	0,03	637	21,66	122	4,15	46	1,56	76	2,58	240	8,16	892	30,33	95	3,23	826	28,09	6	0,20	<b>2941</b>
<b>USF Carlos Roberto Surian (Nova Catanduva equipe I)</b>	1	0,03	525	16,35	212	6,60	16	0,50	58	1,81	101	3,15	879	27,37	113	3,52	1291	40,21	15	0,47	<b>3211</b>
<b>USF Carlos Roberto Surian (Nova Catanduva equipe II)</b>	0	0,00	636	26,03	32	1,31	19	0,78	36	1,47	53	2,17	623	25,50	112	4,58	926	37,90	6	0,25	<b>2443</b>
<b>USF Carlos Eduardo Bauab (Theodoro)</b>	28	1,20	267	11,44	28	1,20	47	2,01	122	5,23	426	18,26	309	13,24	85	3,64	995	42,65	26	1,11	<b>2333</b>
<b>USF Geraldo Mendonça Uchoa (Lunardelli)</b>	14	0,42	515	15,45	29	0,87	48	1,44	36	1,08	465	13,95	236	7,08	35	1,05	1952	58,55	4	0,12	<b>3334</b>
<b>USF Joao Miguel Calil (Santo Antonio)</b>	36	1,14	743	23,54	70	2,22	146	4,63	141	4,47	566	17,93	593	18,79	57	1,81	766	24,27	38	1,20	<b>3156</b>
<b>USF Jose Pio Nogueira de Sá (Gabriel Hernandez)</b>	12	0,53	551	24,19	54	2,37	34	1,49	51	2,24	160	7,02	513	22,52	135	5,93	761	33,41	7	0,31	<b>2278</b>
<b>USF Michel Curi (Nosso Teto equipe I)</b>	5	0,20	318	12,54	21	0,83	23	0,91	69	2,72	263	10,37	313	12,34	58	2,29	1463	57,69	3	0,12	<b>2536</b>
<b>USF Michel Curi (Nosso Teto equipe II)</b>	0	0,00	502	19,20	28	1,07	37	1,41	36	1,38	191	7,30	263	10,06	43	1,64	1514	57,90	1	0,04	<b>2615</b>
<b>USF Olavo Barros (Monte Líbano)</b>	16	0,54	635	21,47	172	5,82	62	2,10	207	7,00	229	7,74	881	29,79	197	6,66	533	18,03	25	0,85	<b>2957</b>
<b>USF Sergio Banhos (Pachá)</b>	3	0,08	825	20,92	98	2,48	53	1,34	204	5,17	215	5,45	713	18,08	181	4,59	1609	40,80	43	1,09	<b>3944</b>
<b>USF Gesabel Clemente Marques</b>	16	0,79	496	24,48	11	0,54	52	2,57	71	3,50	306	15,10	199	9,82	43	2,12	815	40,23	17	0,84	<b>2026</b>

de la Habla (Pedro Nechar)																						
USF Isabel Etturi (Flamingo equipe I)	12	0,45	426	15,85	53	1,97	106	3,94	113	4,21	362	13,47	175	6,51	185	6,89	1208	44,96	47	1,75	<b>2687</b>	
USF Isabel Etturi (Flamingo equipe II)	11	0,57	271	13,93	14	0,72	34	1,75	64	3,29	237	12,18	159	8,17	62	3,19	1088	55,91	6	0,31	<b>1946</b>	

Fonte: GMPLUS, 2019. Acesso em: 13/01/2020.

### 3.2.3 Razão de Dependência

A razão de dependência é a razão entre o segmento etário da população considerada economicamente dependente, que são os menores de 15 anos e os maiores de 60 anos, pela população considerada economicamente ativa, que são as pessoas entre 15 e 59 anos, de um determinado local e período. Ela demonstra o grau de dependência econômica de uma determinada população, ou seja, o contingente populacional potencialmente inativo que é sustentado pela parcela da população potencialmente ativa<sup>8</sup>.

A **tabela 14** mostra o comparativo da razão de dependência da população, por unidades de saúde, no ano de 2019, por semestre. Não houve quase nenhuma mudança de um semestre para o outro.

Tabela 14: Comparativo de razão de dependência da população por unidades de saúde, no ano de 2019, por semestre.

RAZÃO DE DEPENDÊNCIA						
UNIDADES DE SAÚDE	1º SEMESTRE			2º SEMESTRE		
	HOMEM	MULHER	TOTAL	HOMEM	MULHER	TOTAL
Catanduva	52,49	54,86	53,68	52,46	54,89	53,70
UBS Francisco Lopes Ladeira (Sales)	44,13	42,24	43,16	44,13	42,24	43,16
UBS Luis Carlos Figueiredo Malheiros (Central)	57,14	64,86	61,27	57,14	64,86	61,27
UBS Diomar José dos Santos (Glória)	39,86	39,90	39,88	39,86	42,63	39,88
UBS José Barrionuevo (Soto)	47,16	50,45	48,85	47,16	50,45	48,85
UBS Vicente Bucchianeri (Vertoni)	49,47	54,90	52,23	49,47	54,90	52,23
USF Napoleão Pelicano (Alpino)	48,68	51,82	50,11	47,37	50,25	49,88
USF Milton Maguollo (Bom Pastor)	52,68	49,58	51,13	52,27	49,60	50,94
USF Sergio da Costa Perez (Del Rey)	44,90	54,61	47,01	45,79	47,93	46,88
USF Jose Rocha (Gavioli equipe I)	45,48	56,70	51,41	45,48	56,43	51,80
USF Jose Rocha (Gavioli equipe II)	54,75	54,59	45,88	55,21	56,67	55,87
USF Jose Ramiro Madeira (Euclides)	54,70	51,80	53,20	56,40	52,63	54,48
USF Alcione Nassori (Solo equipe I)	46,55	47,33	46,94	44,68	40,90	47,05
USF Alcione Nassori (Solo equipe II)	43,87	47,99	45,99	45,97	48,38	47,21
USF Alcione Nassori (Solo equipe III)	49,08	55,65	52,35	48,13	53,78	50,91
USF Armindo Mastrocola (Santa Rosa)	68,33	84,22	71,96	66,10	76,88	71,47
USF Athos Procópio de Oliveira (Imperial)	53,88	55,77	54,66	52,91	54,71	53,66
<b>USF Carlos Roberto Surian (Nova Catanduva equipe I)</b>	<b>73,16</b>	<b>57,66</b>	<b>64,78</b>	<b>70,43</b>	<b>56,46</b>	<b>67,68</b>
USF Carlos Roberto Surian (Nova Catanduva equipe II)	56,05	37,20	45,58	53,63	36,00	43,88
USF Carlos Eduardo Bauab (Theodoro)	58,77	77,47	66,64	57,12	78,76	67,22
USF Geraldo Mendonça Uchoa (Lunardelli)	73,86	74,32	71,07	69,38	74,48	72,21
USF Joao Miguel Calil (Santo Antonio)	66,67	80,82	85,44	67,73	82,37	75,33
USF Jose Pio Nogueira de Sá (Gabriel Hernandes)	57,37	68,20	58,54	57,79	58,94	58,08
USF Michel Curi (Nosso Teto equipe I)	55,23	60,61	58,11	54,67	60,56	57,81
USF Michel Curi (Nosso Teto equipe II)	36,43	40,64	42,36	42,16	40,47	41,27
USF Olavo Barros (Monte Líbano)	50,11	52,89	65,93	53,29	52,95	53,13
USF Sergio Banhos (Pachá)	49,41	43,13	53,06	46,93	42,38	44,52
USF Gesabel Clemente Marques de la Habla (Pedro Nechar)	57,78	56,86	57,31	57,67	61,09	59,40
USF Isabel Etturi (Flamingo equipe I)	61,69	67,77	64,72	63,61	68,94	66,27
USF Isabel Etturi (Flamingo equipe II)	63,13	74,42	73,75	72,78	75,88	73,18

Fonte: GMPLUS, 2019, IBGE, 2010, SEADE, 2019. Acesso em: 13/01/2020.

### 3.3 Perfil Ambiental e Territorial

O perfil ambiental e territorial irá apresentar informações que servirão para a análise da situação do saneamento básico e moradia da população residente da área de abrangência da USF Dr. Carlos Roberto Surian – Nova Catanduva – Equipe 1. Nos tópicos a seguir, não constam as UBS, pois as mesmas não possuem agentes comunitários para a coleta destes dados. Os dados de Catanduva geral são a soma de todas as unidades.

### 3.3.1 Saneamento Básico

Um dos principais determinantes das condições de saúde de uma população é o saneamento básico. Conhecer a situação do saneamento básico é importante para evidenciar as desigualdades sociais, econômicas e de atenção à saúde, e então poder atuar sobre elas<sup>9</sup>. A seguir, serão analisadas a situação do abastecimento de água, destino do lixo, esgotamento sanitário, disponibilidade de energia elétrica e condições de moradia da população residente da área de abrangência da USF Dr. Carlos Roberto Surian – Nova Catanduva – Equipe 1 .

#### 3.3.1.1 Abastecimento de Água

O acesso à água, em quantidade e qualidade adequada, possui uma estreita relação com a prevenção de diversas enfermidades na saúde. Dessa forma é necessário ter um controle sobre o tratamento, abastecimento e distribuição desse recurso para a população<sup>10</sup>. A **tabela 15** mostra o número e percentual do abastecimento de água para a população, por unidades de saúde, no mês de junho de 2019.

**Tabela 15: Comparativo do abastecimento de água para a população por unidades de saúde, em número e percentual, no mês de junho de 2019.**

UNIDADES DE SAÚDE	ABASTECIMENTO DE ÁGUA								
	REDE ENCANADA		POÇO/ NASCENTE		OUTRO		NÃO INFORMADO		TOTAL
	Nº	%	Nº	%	Nº	%	Nº	%	Nº
<b>Catanduva</b>	25171	93,94	194	0,72	13	0,05	1416	5,28	<b>26794</b>
<b>USF Napoleão Pellicano (Alpino)</b>	1075	87,19	6	0,49	0	0,00	152	12,33	<b>1233</b>
<b>USF Milton Maguollo (Bom Pastor)</b>	1463	93,13	17	1,08	2	0,13	89	5,67	<b>1571</b>
<b>USF Sergio da Costa Peres (Del Rey)</b>	1374	99,42	3	0,22	1	0,07	4	0,29	<b>1382</b>
<b>USF Jose Rocha (Gavioli equipe I)</b>	810	98,42	9	1,09	0	0,00	4	0,49	<b>823</b>
<b>USF Jose Rocha (Gavioli equipe II)</b>	1218	97,75	10	0,80	1	0,08	17	1,36	<b>1246</b>
<b>USF Jose Ramiro Madeira (Euclides)</b>	914	68,11	23	1,71	2	0,15	403	30,03	<b>1342</b>
<b>USF Alcione Nasorri (Solo equipe I)</b>	1178	99,33	5	0,42	0	0,00	3	0,25	<b>1186</b>
<b>USF Alcione Nasorri (Solo equipe II)</b>	1136	99,04	5	0,44	1	0,09	5	0,44	<b>1147</b>
<b>USF Alcione Nasorri (Solo equipe III)</b>	261	98,12	0	0,00	0	0,00	5	1,88	<b>266</b>
<b>USF Armino Mastrocola (Santa Rosa)</b>	1405	98,60	4	0,28	1	0,07	15	1,05	<b>1425</b>
<b>USF Athos Procópio de Oliveira (Imperial)</b>	1007	99,41	2	0,20	0	0,00	4	0,39	<b>1013</b>
<b>USF Carlos Roberto Surian (Nova Catanduva equipe I)</b>	1093	98,65	3	0,27	0	0,00	12	1,08	<b>1108</b>
<b>USF Carlos Roberto Surian (Nova Catanduva equipe II)</b>	922	99,57	0	0,00	0	0,00	4	0,43	<b>926</b>
<b>USF Carlos Eduardo Bauab (Theodoro)</b>	1427	97,61	6	0,41	0	0,00	29	1,98	<b>1462</b>

USF Geraldo Mendonça Uchoa (Lunardelli)	1528	99,80	1	0,07	0	0,00	2	0,13	<b>1531</b>
USF Joao Miguel Calil (Santo Antonio)	1346	95,33	22	1,56	0	0,00	44	3,12	<b>1412</b>
USF Jose Pio Nogueira de Sá (Gabriel Hernandes)	708	94,02	8	1,06	0	0,00	37	4,91	<b>753</b>
USF Michel Curi (Nosso Teto equipe I)	866	96,65	2	0,22	0	0,00	28	3,13	<b>896</b>
USF Michel Curi (Nosso Teto equipe II)	895	91,33	1	0,10	0	0,00	84	8,57	<b>980</b>
USF Olavo Barros (Monte Líbano)	935	81,23	4	0,35	1	0,09	211	18,33	<b>1151</b>
USF Sergio Banhos (Pachá)	1206	99,10	4	0,33	1	0,08	6	0,49	<b>1217</b>
USF Gesabel Clemente Marques de la Haba (Pedro Nechar)	623	84,08	42	5,67	0	0,00	76	10,26	<b>741</b>
USF Isabel Ettruri (Flamingo equipe I)	975	88,48	9	0,82	0	0,00	118	10,71	<b>1102</b>
USF Isabel Ettruri (Flamingo equipe II)	806	91,49	8	0,91	3	0,34	64	7,26	<b>881</b>

Fonte: GMPLUS, 2019. Acesso em: 30/07/19.

A **tabela 16** mostra o número e percentual do abastecimento de água para a população, por unidades de saúde, no mês de dezembro de 2019.

**Tabela 16: Comparativo do abastecimento de água para a população por unidades de saúde, em número e percentual, no mês de dezembro de 2019.**

UNIDADES DE SAÚDE	ABASTECIMENTO DE ÁGUA								
	REDE ENCANADA		POÇO/ NASCENTE		OUTRO		NÃO INFORMADO		TOTAL
	Nº	%	Nº	%	Nº	%	Nº	%	Nº
Catanduva	25452	94,04	194	0,72	13	0,05	1405	5,19	<b>27064</b>
USF Napoleão Pelicano (Alpino)	1075	87,19	6	0,49	0	0,00	152	12,33	<b>1233</b>
USF Milton Maguollo (Bom Pastor)	1471	93,16	17	1,08	2	0,13	89	5,64	<b>1579</b>
USF Sergio da Costa Perez (Del Rey)	1374	99,42	3	0,22	1	0,07	4	0,29	<b>1382</b>
USF Jose Rocha (Gavioli equipe I)	812	98,42	9	1,09	0	0,00	4	0,48	<b>825</b>
USF Jose Rocha (Gavioli equipe II)	1230	97,77	10	0,79	1	0,08	17	1,35	<b>1258</b>
USF Jose Ramiro Madeira (Euclides)	920	67,20	23	1,68	2	0,15	424	30,97	<b>1369</b>
USF Alcione Nassori (Solo equipe I)	859	99,31	2	0,23	0	0,00	4	0,46	<b>865</b>
USF Alcione Nassori (Solo equipe II)	1043	98,96	5	0,47	1	0,09	5	0,47	<b>1054</b>
USF Alcione Nassori (Solo equipe III)	758	99,08	3	0,39	0	0,00	4	0,52	<b>765</b>
USF Armindo Mastrocola (Santa Rosa)	1418	98,54	5	0,35	1	0,07	15	1,04	<b>1439</b>
USF Athos Procópio de Oliveira (Imperial)	1012	99,41	2	0,20	0	0,00	4	0,39	<b>1018</b>
<b>USF Carlos Roberto Surian (Nova Catanduva equipe I)</b>	<b>1095</b>	<b>98,65</b>	<b>3</b>	<b>0,27</b>	<b>0</b>	<b>0,00</b>	<b>12</b>	<b>1,08</b>	<b>1110</b>
USF Carlos Roberto Surian (Nova Catanduva equipe II)	922	99,57	0	0,00	0	0,00	4	0,43	<b>926</b>
USF Carlos Eduardo Bauab (Theodoro)	1430	97,61	6	0,41	0	0,00	29	1,98	<b>1465</b>
USF Geraldo Mendonça Uchoa (Lunardelli)	1544	99,81	1	0,06	0	0,00	2	0,13	<b>1547</b>
USF Joao Miguel Calil (Santo Antonio)	1348	95,33	22	1,56	0	0,00	44	3,11	<b>1414</b>
USF Jose Pio Nogueira de Sá (Gabriel Hernandes)	761	98,58	6	0,78	0	0,00	5	0,65	<b>772</b>
USF Michel Curi (Nosso Teto equipe I)	866	96,65	2	0,22	0	0,00	28	3,13	<b>896</b>
USF Michel Curi (Nosso Teto equipe II)	897	91,34	1	0,10	0	0,00	84	8,55	<b>982</b>
USF Olavo Barros (Monte Líbano)	974	81,78	4	0,34	1	0,08	212	17,80	<b>1191</b>
USF Sergio Banhos (Pachá)	1206	99,10	4	0,33	1	0,08	6	0,49	<b>1217</b>

USF Gesabel Clemente Marques de la Habla (Pedro Nechar)	652	84,57	43	5,58	0	0,00	76	9,86	<b>771</b>
USF Isabel Etturi (Flamingo equipe I)	979	88,60	9	0,81	0	0,00	117	10,59	<b>1105</b>
USF Isabel Etturi (Flamingo equipe II)	806	91,49	8	0,91	3	0,34	64	7,26	<b>881</b>

Fonte: GMPLUS, 2019. Acesso em: 15/01/2020.

### 3.3.1.2 Destino do Lixo

Uma baixa cobertura da coleta de lixo pode favorecer a proliferação de doenças transmissíveis, através de vetores e de contaminação ambiental, por isso é importante que a população tenha acesso a uma boa cobertura, a fim de evitar esses agravos<sup>11</sup>. A **tabela 17** mostra o número e percentual do destino do lixo da população, por unidades de saúde, no mês de junho de 2019.

**Tabela 17: Comparativo do destino do lixo da população por unidades de saúde, em número e percentual, no mês de junho de 2019.**

UNIDADES DE SAÚDE	DESTINO DO LIXO										
	COLETADO		QUEIMADO/ ENTERRADO		CÉU ABERTO		OUTRO		NÃO INFORMADO		TOTAL
	Nº	%	Nº	%	Nº	%	Nº	%	Nº	%	Nº
Catanduva	24871	92,82	91	0,34	113	0,42	21	0,08	1698	6,34	<b>26794</b>
USF Napoleão Pellicano (Alpino)	1055	85,56	2	0,16	2	0,16	4	0,32	170	13,79	<b>1233</b>
USF Milton Maguollo (Bom Pastor)	1428	90,90	18	1,15	11	0,70	3	0,19	111	7,07	<b>1571</b>
USF Sergio da Costa Peres (Del Rey)	1349	97,61	4	0,29	11	0,80	1	0,07	17	1,23	<b>1382</b>
USF Jose Rocha (Gavioli equipe I)	818	99,39	0	0,00	2	0,24	0	0,00	3	0,36	<b>823</b>
USF Jose Rocha (Gavioli equipe II)	1209	97,03	2	0,16	7	0,56	0	0,00	28	2,25	<b>1246</b>
USF Jose Ramiro Madeira (Euclides)	825	61,48	3	0,22	14	1,04	2	0,15	498	37,11	<b>1342</b>
USF Alcione Nasorri (Solo equipe I)	1176	99,16	1	0,08	2	0,17	0	0,00	7	0,59	<b>1186</b>
USF Alcione Nasorri (Solo equipe II)	1127	98,26	1	0,09	4	0,35	1	0,09	14	1,22	<b>1147</b>
USF Alcione Nasorri (Solo equipe III)	262	98,50	0	0,00	0	0,00	0	0,00	4	1,50	<b>266</b>
USF Armino Mastrocola (Santa Rosa)	1364	95,72	14	0,98	4	0,28	2	0,14	41	2,88	<b>1425</b>
USF Athos Procópio de Oliveira (Imperial)	1004	99,11	0	0,00	0	0,00	1	0,10	8	0,79	<b>1013</b>
USF Carlos Roberto Surian (Nova Catanduva equipe I)	1087	98,10	7	0,63	2	0,18	1	0,09	11	0,99	<b>1108</b>
USF Carlos Roberto Surian (Nova Catanduva equipe II)	920	99,35	0	0,00	1	0,11	0	0,00	5	0,54	<b>926</b>
USF Carlos Eduardo Bauab (Theodoro)	1411	96,51	4	0,27	7	0,48	1	0,07	39	2,67	<b>1462</b>

USF Geraldo Mendonça Uchoa (Lunardelli)	1524	99,54	1	0,07	4	0,26	0	0,00	2	0,13	<b>1531</b>
USF Joao Miguel Calil (Santo Antonio)	1346	95,33	3	0,21	9	0,64	4	0,28	50	3,54	<b>1412</b>
USF Jose Pio Nogueira de Sá (Gabriel Hernandes)	694	92,16	2	0,27	5	0,66	1	0,13	51	6,77	<b>753</b>
USF Michel Curi (Nosso Teto equipe I)	858	95,76	3	0,33	1	0,11	0	0,00	34	3,79	<b>896</b>
USF Michel Curi (Nosso Teto equipe II)	893	91,12	0	0,00	1	0,10	0	0,00	86	8,78	<b>980</b>
USF Olavo Barros (Monte Líbano)	920	79,93	7	0,61	2	0,17	0	0,00	222	19,29	<b>1151</b>
USF Sergio Banhos (Pachá)	1197	98,36	1	0,08	1	0,08	0	0,00	18	1,48	<b>1217</b>
USF Gesabel Clemente Marques de la Haba (Pedro Nechar)	644	86,91	4	0,54	11	1,48	0	0,00	82	11,07	<b>741</b>
USF Isabel Etruri (Flamingo equipe I)	960	87,11	5	0,45	9	0,82	0	0,00	128	11,62	<b>1102</b>
USF Isabel Etruri (Flamingo equipe II)	800	90,81	9	1,02	3	0,34	0	0,00	69	7,83	<b>881</b>

Fonte: GMPLUS, 2019. Acesso em: 30/07/19.

A **tabela 18** mostra o número e percentual do destino do lixo da população, por unidades de saúde, no mês de dezembro de 2019.

**Tabela 18: Comparativo do destino do lixo da população por unidades de saúde, em número e percentual, no mês de dezembro de 2019.**

UNIDADES DE SAÚDE	DESTINO DO LIXO										
	COLETADO		QUEIMADO/ ENTERRADO		CÉU ABERTO		OUTRO		NÃO INFORMADO		TOTAL
	Nº	%	Nº	%	Nº	%	Nº	%	Nº	%	Nº
Catanduva	25175	93,02	90	0,33	110	0,41	21	0,08	1668	6,16	<b>27064</b>
USF Napoleão Pelicano (Alpino)	1055	85,56	2	0,16	2	0,16	4	0,32	170	13,79	<b>1233</b>
USF Milton Maguollo (Bom Pastor)	1437	91,01	18	1,14	11	0,70	3	0,19	110	6,97	<b>1579</b>
USF Sergio da Costa Perez (Del Rey)	1349	97,61	4	0,29	11	0,80	1	0,07	17	1,23	<b>1382</b>
USF Jose Rocha (Gavioli equipe I)	820	99,39	0	0,00	2	0,24	0	0,00	3	0,36	<b>825</b>
USF Jose Rocha (Gavioli equipe II)	1221	97,06	2	0,16	7	0,56	0	0,00	28	2,23	<b>1258</b>
USF Jose Ramiro Madeira (Euclides)	831	60,70	3	0,22	14	1,02	2	0,15	519	37,91	<b>1369</b>
USF Alcione Nassori (Solo equipe I)	858	99,19	1	0,12	0	0,00	0	0,00	6	0,69	<b>865</b>
USF Alcione Nassori (Solo equipe II)	1035	98,20	1	0,09	4	0,38	1	0,09	13	1,23	<b>1054</b>
USF Alcione Nassori (Solo equipe III)	758	99,08	0	0,00	2	0,26	0	0,00	5	0,65	<b>765</b>
USF Armindo Mastrocola (Santa Rosa)	1379	95,83	14	0,97	4	0,28	2	0,14	40	2,78	<b>1439</b>
USF Athos Procópio de Oliveira (Imperial)	1008	99,02	0	0,00	0	0,00	1	0,10	9	0,88	<b>1018</b>

<b>USF Carlos Roberto Surian (Nova Catanduva equipe I)</b>	1089	98,11	7	0,63	2	0,18	1	0,09	11	0,99	<b>1110</b>
USF Carlos Roberto Surian (Nova Catanduva equipe II)	920	99,35	0	0,00	1	0,11	0	0,00	5	0,54	<b>926</b>
USF Carlos Eduardo Bauab (Theodoro)	1414	96,52	4	0,27	7	0,48	1	0,07	39	2,66	<b>1465</b>
USF Geraldo Mendonça Uchoa (Lunardelli)	1540	99,55	1	0,06	4	0,26	0	0,00	2	0,13	<b>1547</b>
USF Joao Miguel Calil (Santo Antonio)	1348	95,33	3	0,21	9	0,64	4	0,28	50	3,54	<b>1414</b>
USF Jose Pio Nogueira de Sá (Gabriel Hernandez)	758	98,19	2	0,26	2	0,26	1	0,13	9	1,17	<b>772</b>
USF Michel Curi (Nosso Teto equipe I)	858	95,76	3	0,33	1	0,11	0	0,00	34	3,79	<b>896</b>
USF Michel Curi (Nosso Teto equipe II)	895	91,14	0	0,00	1	0,10	0	0,00	86	8,76	<b>982</b>
USF Olavo Barros (Monte Líbano)	967	81,19	6	0,50	2	0,17	0	0,00	216	18,14	<b>1191</b>
USF Sergio Banhos (Pachá)	1197	98,36	1	0,08	1	0,08	0	0,00	18	1,48	<b>1217</b>
USF Gesabel Clemente Marques de la Habla (Pedro Nechar)	674	87,42	4	0,52	11	1,43	0	0,00	82	10,64	<b>771</b>
USF Isabel Etturi (Flamingo equipe I)	964	87,24	5	0,45	9	0,81	0	0,00	127	11,49	<b>1105</b>
USF Isabel Etturi (Flamingo equipe II)	800	90,81	9	1,02	3	0,34	0	0,00	69	7,83	<b>881</b>

Fonte: GMPLUS, 2019. Acesso em: 15/01/2020.

### 3.3.1.3 Forma de Escoamento do banheiro e/ou sanitário

Assim como no destino do lixo, se a cobertura do esgotamento sanitário for baixa, também irá colaborar para a contaminação ambiental e a proliferação de vetores, que por sua vez, contribui para a propagação de doenças. A **tabela 19** mostra o número e percentual da forma de escoamento do banheiro e/ou sanitário da população por unidades de saúde, no mês de junho de 2019.



Tabela 19: Comparativo da forma de escoamento do banheiro e/ou sanitário da população por unidades de saúde, em número e percentual, no mês de junho de 2019.

UNIDADES DE SAÚDE	FORMA DE ESCOAMENTO DO BANHEIRO E/OU SANITÁRIO												
	REDE COLETORA ESGOTO OU PLUVIAL		OUTRO		FOSSA SÉPTICA		FOSSA RUDIMENTAR		DIRETO PARA RIO LAGO MAR		NÃO INFORMADO		TOTAL
	Nº	%	Nº	%	Nº	%	Nº	%	Nº	%	Nº	%	Nº
Catanduva	24540	91,58	400	1,49	65	0,24	18	0,07	6	0,02	1767	6,59	26796
USF Napoleão Pellicano (Alpino)	1038	84,18	13	1,05	4	0,32	0	0,00	1	0,08	177	14,36	1233
USF Milton Maguollo (Bom Pastor)	1431	91,09	25	1,59	2	0,13	1	0,06	2	0,13	110	7,00	1571
USF Sergio da Costa Peres (Del Rey)	1345	97,32	30	2,17	0	0,00	0	0,00	0	0,00	7	0,51	1382
USF Jose Rocha (Gavioli equipe I)	809	98,30	10	1,22	0	0,00	0	0,00	0	0,00	4	0,49	823
USF Jose Rocha (Gavioli equipe II)	1205	96,71	9	0,72	1	0,08	0	0,00	0	0,00	31	2,49	1246
USF Jose Ramiro Madeira (Euclides)	764	56,93	36	2,68	12	0,89	1	0,07	0	0,00	529	39,42	1342
USF Alcione Nasorri (Solo equipe I)	1172	98,82	5	0,42	0	0,00	0	0,00	0	0,00	9	0,76	1186
USF Alcione Nasorri (Solo equipe II)	1120	96,89	17	1,47	1	0,09	0	0,00	1	0,09	17	1,47	1156
USF Alcione Nasorri (Solo equipe III)	260	97,74	0	0,00	0	0,00	0	0,00	0	0,00	6	2,26	266
USF Armino Mastrocola (Santa Rosa)	1370	96,14	12	0,84	0	0,00	1	0,07	1	0,07	41	2,88	1425
USF Athos Procópio de Oliveira (Imperial)	997	98,42	1	0,10	0	0,00	0	0,00	0	0,00	15	1,48	1013
USF Carlos Roberto Surian (Nova Catanduva equipe I)	1065	96,12	16	1,44	1	0,09	0	0,00	0	0,00	26	2,35	1108
USF Carlos Roberto Surian (Nova Catanduva equipe II)	918	99,14	4	0,43	0	0,00	0	0,00	0	0,00	4	0,43	926
USF Carlos Eduardo Bauab (Theodoro)	1415	96,79	13	0,89	0	0,00	0	0,00	0	0,00	34	2,33	1462
USF Geraldo Mendonça Uchoa (Lunardelli)	1524	99,54	5	0,33	0	0,00	0	0,00	0	0,00	2	0,13	1531
USF Joao Miguel Calil (Santo Antonio)	1239	87,87	105	7,45	8	0,57	1	0,07	0	0,00	57	4,04	1410
USF Jose Pio Nogueira de Sá (Gabriel Hernandez)	633	84,06	34	4,52	6	0,80	1	0,13	0	0,00	79	10,49	753
USF Michel Curi (Nosso Teto equipe I)	856	95,54	9	1,00	0	0,00	0	0,00	0	0,00	31	3,46	896
USF Michel Curi (Nosso Teto equipe II)	894	91,22	2	0,20	0	0,00	0	0,00	0	0,00	84	8,57	980
USF Olavo Barros (Monte Líbano)	925	80,36	12	1,04	2	0,17	0	0,00	0	0,00	212	18,42	1151
USF Sergio Banhos (Pachá)	1200	99,01	6	0,50	0	0,00	0	0,00	0	0,00	6	0,50	1212
USF Gesabel Clemente Marques de la Haba (Pedro Nechar)	612	82,59	12	1,62	24	3,24	10	1,35	0	0,00	83	11,20	741
USF Isabel Ettruri (Flamingo equipe I)	964	87,48	14	1,27	2	0,18	0	0,00	1	0,09	121	10,98	1102
USF Isabel Ettruri (Flamingo equipe II)	784	88,99	10	1,14	2	0,23	3	0,34	0	0,00	82	9,31	881

Fonte: GMPLUS, 2019. Acesso em: 30/07/19.

A **tabela 20** mostra o número e percentual da forma de escoamento do banheiro e/ou sanitário da população por unidades de saúde, no mês de dezembro de 2019.

**Tabela 20: Comparativo da forma de escoamento do banheiro e/ou sanitário da população por unidades de saúde, em número e percentual, no mês de dezembro de 2019.**

UNIDADES DE SAÚDE	FORMA DE ESCOAMENTO DO BANHEIRO E/OU SANITÁRIO												
	REDE COLETORA ESGOTO OU PLUVIAL		OUTRO		FOSSA SÉPTICA		FOSSA RUDIMENTAR		DIRETO PARA RIO LAGO MAR		NÃO INFORMADO		TOTAL
	Nº	%	Nº	%	Nº	%	Nº	%	Nº	%	Nº	%	Nº
Catanduva	24878	91,94	387	1,43	62	0,23	17	0,06	6	0,02	1709	6,32	27059
USF Napoleão Pelicano (Alpino)	1038	84,18	13	1,05	4	0,32	0	0,00	1	0,08	177	14,36	1233
USF Milton Maguollo (Bom Pastor)	1439	91,13	25	1,58	2	0,13	1	0,06	2	0,13	110	6,97	1579
USF Sergio da Costa Perez (Del Rey)	1345	97,32	30	2,17	0	0,00	0	0,00	0	0,00	7	0,51	1382
USF Jose Rocha (Gavioli equipe I)	811	98,30	10	1,21	0	0,00	0	0,00	0	0,00	4	0,48	825
USF Jose Ramiro Madeira (Euclides)	767	56,03	36	2,63	12	0,88	1	0,07	0	0,00	553	40,39	1369
USF Jose Rocha (Gavioli equipe II)	1217	96,74	9	0,72	1	0,08	0	0,00	0	0,00	31	2,46	1258
USF Alcione Nassori (Solo equipe I)	856	98,96	2	0,23	0	0,00	0	0,00	0	0,00	7	0,81	865
USF Alcione Nassori (Solo equipe II)	1027	97,44	18	1,71	1	0,09	0	0,00	1	0,09	7	0,66	1054
USF Alcione Nassori (Solo equipe III)	753	98,43	4	0,52	0	0,00	0	0,00	0	0,00	8	1,05	765
USF Armindo Mastrocola (Santa Rosa)	1382	96,04	13	0,90	0	0,00	1	0,07	1	0,07	42	2,92	1439
USF Athos Procópio de Oliveira (Imperial)	1002	98,43	1	0,10	0	0,00	0	0,00	0	0,00	15	1,47	1018
USF Carlos Roberto Surian (Nova Catanduva equipe I)	1067	96,13	16	1,44	1	0,09	0	0,00	0	0,00	26	2,34	1110
USF Carlos Roberto Surian (Nova Catanduva equipe II)	918	99,14	4	0,43	0	0,00	0	0,00	0	0,00	4	0,43	926
USF Carlos Eduardo Bauab (Theodoro)	1418	96,79	13	0,89	0	0,00	0	0,00	0	0,00	34	2,32	1465
USF Geraldo Mendonça Uchoa (Lunardelli)	1540	99,55	5	0,32	0	0,00	0	0,00	0	0,00	2	0,13	1547
USF Joao Miguel Calil (Santo Antonio)	1242	87,84	107	7,57	8	0,57	1	0,07	0	0,00	56	3,96	1414
USF Jose Pio Nogueira de Sá (Gabriel Hernandes)	743	96,24	17	2,20	2	0,26	0	0,00	0	0,00	10	1,30	772
USF Michel Curi (Nosso Teto equipe I)	856	95,54	9	1,00	0	0,00	0	0,00	0	0,00	31	3,46	896
USF Michel Curi (Nosso Teto equipe II)	896	91,24	2	0,20	0	0,00	0	0,00	0	0,00	84	8,55	982
USF Olavo Barros (Monte Líbano)	967	81,19	11	0,92	3	0,25	0	0,00	0	0,00	210	17,63	1191

USF Sergio Banhos (Pachá)	1200	99,01	6	0,50	0	0,00	0	0,00	0	0,00	6	0,50	<b>1212</b>
USF Gesabel Clemente Marques de la Habla (Pedro Nechar)	642	83,27	12	1,56	24	3,11	10	1,30	0	0,00	83	10,77	<b>771</b>
USF Isabel Etturi (Flamingo equipe I)	968	87,60	14	1,27	2	0,18	0	0,00	1	0,09	120	10,86	<b>1105</b>
USF Isabel Etturi (Flamingo equipe II)	784	88,99	10	1,14	2	0,23	3	0,34	0	0,00	82	9,31	<b>881</b>

Fonte: GMPLUS, 2019. Acesso em: 15/01/2020.

### 3.3.2 Disponibilidade de Energia Elétrica

O acesso à energia elétrica é um direito social e passa a estar presente no artigo 6º da constituição, a partir da emenda a constituição de nº44 de 2017. A energia elétrica é um recurso de extrema importância no mundo contemporâneo, pois garante a dignidade humana permitindo o acesso a diversos bens e serviços que utilizam como insumo para satisfação das necessidades<sup>12</sup>. A **tabela 21** mostra o número e percentual da disponibilidade de energia elétrica da população, por unidades de saúde, no mês de junho de 2019.

**Tabela 21: Comparativo da disponibilidade de energia elétrica da população por unidades de saúde, em número e percentual, no mês de junho de 2019.**

UNIDADES DE SAÚDE	DISPONIBILIDADE DE ENERGIA ELÉTRICA						
	SIM		NÃO		NÃO INFORMADO		TOTAL
	Nº	%	Nº	%	Nº	%	Nº
<b>Catanduva</b>	24864	92,80	51	0,19	1879	7,01	<b>26794</b>
USF Napoleão Pellicano (Alpino)	991	80,37	5	0,41	237	19,22	<b>1233</b>
USF Milton Maguollo (Bom Pastor)	1402	89,24	6	0,38	163	10,38	<b>1571</b>
USF Sergio da Costa Peres (Del Rey)	1367	98,91	0	0,00	15	1,09	<b>1382</b>
USF Jose Rocha (Gavioli equipe I)	813	98,78	2	0,24	8	0,97	<b>823</b>
USF Jose Rocha (Gavioli equipe II)	1201	96,39	3	0,24	42	3,37	<b>1246</b>
USF Jose Ramiro Madeira (Euclides)	918	68,41	3	0,22	421	31,37	<b>1342</b>
USF Alcione Nasorri (Solo equipe I)	1176	99,16	1	0,08	9	0,76	<b>1186</b>
USF Alcione Nasorri (Solo equipe II)	1124	97,99	7	0,61	16	1,39	<b>1147</b>
USF Alcione Nasorri (Solo equipe III)	261	98,12	1	0,38	4	1,50	<b>266</b>
USF Armindo Mastrocola (Santa Rosa)	1378	96,70	4	0,28	43	3,02	<b>1425</b>
USF Athos Procópio de Oliveira (Imperial)	1001	98,82	1	0,10	11	1,09	<b>1013</b>
<b>USF Carlos Roberto Surian (Nova Catanduva equipe I)</b>	<b>1089</b>	<b>98,29</b>	<b>9</b>	<b>0,81</b>	<b>10</b>	<b>0,90</b>	<b>1108</b>
USF Carlos Roberto Surian (Nova Catanduva equipe II)	915	98,81	5	0,54	6	0,65	<b>926</b>
USF Carlos Eduardo Bauab (Theodoro)	1426	97,54	0	0,00	36	2,46	<b>1462</b>
USF Geraldo Mendonça Uchoa (Lunardelli)	1524	99,54	0	0,00	7	0,46	<b>1531</b>
USF Joao Miguel Calil (Santo Antonio)	1290	91,36	0	0,00	122	8,64	<b>1412</b>
USF Jose Pio Nogueira de Sá (Gabriel Hernandes)	714	94,82	0	0,00	39	5,18	<b>753</b>
USF Michel Curi (Nosso Teto equipe I)	866	96,65	0	0,00	30	3,35	<b>896</b>
USF Michel Curi (Nosso Teto equipe II)	895	91,33	0	0,00	85	8,67	<b>980</b>
USF Olavo Barros (Monte Líbano)	929	80,71	2	0,17	220	19,11	<b>1151</b>
USF Sergio Banhos (Pachá)	1213	99,67	0	0,00	4	0,33	<b>1217</b>
USF Gesabel Clemente Marques de la Haba (Pedro Nechar)	599	80,84	1	0,13	141	19,03	<b>741</b>
USF Isabel Etruri (Flamingo equipe I)	976	88,57	1	0,09	125	11,34	<b>1102</b>
USF Isabel Etruri (Flamingo equipe II)	796	90,35	0	0,00	85	9,65	<b>881</b>

Fonte: GMPLUS, 2019. Acesso em: 30/07/19.

A **tabela 22** mostra o número e percentual da disponibilidade de energia elétrica da população, por unidades de saúde, no mês de dezembro de 2019.

**Tabela 22: Comparativo da disponibilidade de energia elétrica da população por unidades de saúde, em número e percentual, no mês de dezembro de 2019.**

UNIDADES DE SAÚDE	DISPONIBILIDADE DE ENERGIA ELÉTRICA						
	SIM		NÃO		NÃO INFORMADO		TOTAL
	Nº	%	Nº	%	Nº	%	Nº
<b>Catanduva</b>	25142	92,90	52	0,19	1870	6,91	<b>27064</b>
USF Napoleão Pelicano (Alpino)	991	80,37	5	0,41	237	19,22	<b>1233</b>
USF Milton Maguollo (Bom Pastor)	1410	89,30	6	0,38	163	10,32	<b>1579</b>
USF Sergio da Costa Perez (Del Rey)	1367	98,91	0	0,00	15	1,09	<b>1382</b>
USF Jose Rocha (Gavioli equipe I)	815	98,79	2	0,24	8	0,97	<b>825</b>
USF Jose Rocha (Gavioli equipe II)	1212	96,34	3	0,24	43	3,42	<b>1258</b>
USF Jose Ramiro Madeira (Euclides)	924	67,49	3	0,22	442	32,29	<b>1369</b>
USF Alcione Nassori (Solo equipe I)	856	98,96	1	0,12	8	0,92	<b>865</b>
USF Alcione Nassori (Solo equipe II)	1032	97,91	7	0,66	15	1,42	<b>1054</b>
USF Alcione Nassori (Solo equipe III)	759	99,22	1	0,13	5	0,65	<b>765</b>
USF Armino Mastrocola (Santa Rosa)	1389	96,53	4	0,28	46	3,20	<b>1439</b>
USF Athos Procópio de Oliveira (Imperial)	1006	98,82	1	0,10	11	1,08	<b>1018</b>
<b>USF Carlos Roberto Surian (Nova Catanduva equipe I)</b>	<b>1091</b>	<b>98,29</b>	<b>9</b>	<b>0,81</b>	<b>10</b>	<b>0,90</b>	<b>1110</b>
USF Carlos Roberto Surian (Nova Catanduva equipe II)	915	98,81	5	0,54	6	0,65	<b>926</b>
USF Carlos Eduardo Bauab (Theodoro)	1428	97,47	1	0,07	36	2,46	<b>1465</b>
USF Geraldo Mendonça Uchoa (Lunardelli)	1540	99,55	0	0,00	7	0,45	<b>1547</b>
USF Joao Miguel Calil (Santo Antonio)	1292	91,37	0	0,00	122	8,63	<b>1414</b>
USF Jose Pio Nogueira de Sá (Gabriel Hernandes)	763	98,83	0	0,00	9	1,17	<b>772</b>
USF Michel Curi (Nosso Teto equipe I)	866	96,65	0	0,00	30	3,35	<b>896</b>
USF Michel Curi (Nosso Teto equipe II)	897	91,34	0	0,00	85	8,66	<b>982</b>
USF Olavo Barros (Monte Líbano)	972	81,61	2	0,17	217	18,22	<b>1191</b>
USF Sergio Banhos (Pachá)	1213	99,67	0	0,00	4	0,33	<b>1217</b>
USF Gesabel Clemente Marques de la Habla (Pedro Nechar)	628	81,45	1	0,13	142	18,42	<b>771</b>
USF Isabel Etturi (Flamingo equipe I)	980	88,69	1	0,09	124	11,22	<b>1105</b>
USF Isabel Etturi (Flamingo equipe II)	796	90,35	0	0,00	85	9,65	<b>881</b>

Fonte: GMPLUS, 2019. Acesso em: 15/01/2020.

### 3.3.3 Condições de Moradia

O acesso à moradia é garantido por lei como sendo um direito social a todos. As condições da habitação/moradia afetam direta e/ou indiretamente a saúde da população que nela residem em quatro grandes grupos: doenças transmissíveis, necessidades fisiológicas, acidentes domésticos e a saúde mental. É necessária não apenas a avaliação sanitária da residência de forma regular pela equipe de saúde, mas também uma avaliação de todo o contexto que ela possui na vida dos residentes<sup>13</sup>.

As tabelas 23 e 24 mostram o número e percentual das condições de moradia da população do município de Catanduva, do mês de junho e do mês de dezembro de 2019, respectivamente.

**Tabela 23: Comparativo da situação de moradia da população por unidades de saúde, em número e percentual, no mês de junho de 2019.**

UNIDADES DE SAÚDE	SITUAÇÃO MORADIA																		
	PRÓPRIO		ALUGADO		CEDIDO		FINANCIADO		OUTRO		OCUPAÇÃO		ARRENDADO		SITUAÇÃO DE RUA		NÃO INFORMADO		TOTAL
	Nº	%	Nº	%	Nº	%	Nº	%	Nº	%	Nº	%	Nº	%	Nº	%	Nº	%	Nº
<b>Catanduva</b>	16442	62,31	4999	18,94	529	2,00	2391	9,06	274	1,04	9	0,03	19	0,07	7	0,03	1718	6,51	<b>26388</b>
<b>USF Napoleão Pellicano (Alpino)</b>	691	56,04	250	20,28	34	2,76	40	3,24	5	0,41	0	0,00	2	0,16	2	0,16	209	16,95	<b>1233</b>
<b>USF Milton Maguollo (Bom Pastor)</b>	950	60,47	396	25,21	65	4,14	21	1,34	18	1,15	0	0,00	1	0,06	0	0,00	120	7,64	<b>1571</b>
<b>USF Sergio da Costa Peres (Del Rey)</b>	1022	73,95	226	16,35	31	2,24	90	6,51	6	0,43	0	0,00	2	0,14	0	0,00	5	0,36	<b>1382</b>
<b>USF Jose Rocha (Gavioli equipe I)</b>	685	83,23	121	14,70	9	1,09	1	0,12	4	0,49	0	0,00	0	0,00	0	0,00	3	0,36	<b>823</b>
<b>USF Jose Rocha (Gavioli equipe II)</b>	982	78,81	159	12,76	13	1,04	26	2,09	8	0,64	0	0,00	0	0,00	0	0,00	58	4,65	<b>1246</b>
<b>USF Jose Ramiro Madeira (Euclides)</b>	817	86,64	77	8,17	23	2,44	3	0,32	17	1,80	0	0,00	1	0,11	2	0,21	3	0,32	<b>943</b>
<b>USF Alcione Nasorri (Solo equipe I)</b>	948	79,93	191	16,10	29	2,45	9	0,76	1	0,08	1	0,08	0	0,00	0	0,00	7	0,59	<b>1186</b>
<b>USF Alcione Nasorri (Solo equipe II)</b>	610	53,18	201	17,52	8	0,70	317	27,64	4	0,35	0	0,00	2	0,17	0	0,00	5	0,44	<b>1147</b>
<b>USF Alcione Nasorri (Solo equipe III)</b>	191	71,80	64	24,06	5	1,88	0	0,00	2	0,75	0	0,00	0	0,00	0	0,00	4	1,50	<b>266</b>
<b>USF Armindo Mastrocola (Santa Rosa)</b>	955	67,02	358	25,12	39	2,74	0	0,00	5	0,35	1	0,07	1	0,07	1	0,07	65	4,56	<b>1425</b>
<b>USF Athos Procópio de Oliveira (Imperial)</b>	605	59,72	322	31,79	39	3,85	35	3,46	2	0,20	0	0,00	0	0,00	2	0,20	8	0,79	<b>1013</b>
<b>USF Carlos Roberto Surian (Nova Catanduva equipe I)</b>	250	22,56	4	0,36	0	0,00	845	76,26	2	0,18	1	0,09	0	0,00	0	0,00	6	0,54	<b>1108</b>
<b>USF Carlos Roberto Surian (Nova Catanduva equipe II)</b>	905	98,48	11	1,20	2	0,22	0	0,00	0	0,00	0	0,00	0	0,00	0	0,00	1	0,11	<b>919</b>
<b>USF Carlos Eduardo Bauab (Theodoro)</b>	650	44,46	255	17,44	17	1,16	137	9,37	152	10,40	1	0,07	1	0,07	0	0,00	249	17,03	<b>1462</b>
<b>USF Geraldo Mendonça Uchoa (Lunardelli)</b>	1045	68,26	452	29,52	17	1,11	0	0,00	2	0,13	0	0,00	0	0,00	0	0,00	15	0,98	<b>1531</b>
<b>USF Joao Miguel Calil (Santo Antonio)</b>	727	51,49	494	34,99	27	1,91	109	7,72	11	0,78	3	0,21	3	0,21	0	0,00	38	2,69	<b>1412</b>

<b>USF Jose Pio Nogueira de Sá (Gabriel Hernandes)</b>	437	58,03	155	20,58	19	2,52	75	9,96	6	0,80	0	0,00	0	0,00	0	0,00	61	8,10	<b>753</b>
<b>USF Michel Curi (Nosso Teto equipe I)</b>	667	74,44	78	8,71	35	3,91	1	0,11	1	0,11	0	0,00	0	0,00	0	0,00	114	12,72	<b>896</b>
<b>USF Michel Curi (Nosso Teto equipe II)</b>	789	80,51	84	8,57	3	0,31	19	1,94	0	0,00	0	0,00	0	0,00	0	0,00	85	8,67	<b>980</b>
<b>USF Olavo Barros (Monte Líbano)</b>	602	52,30	259	22,50	16	1,39	65	5,65	2	0,17	0	0,00	0	0,00	0	0,00	207	17,98	<b>1151</b>
<b>USF Sergio Banhos (Pachá)</b>	418	34,35	187	15,37	24	1,97	578	47,49	1	0,08	1	0,08	2	0,16	0	0,00	6	0,49	<b>1217</b>
<b>USF Gesabel Clemente Marques de la Haba (Pedro Nechar)</b>	400	53,98	113	15,25	13	1,75	16	2,16	18	2,43	0	0,00	0	0,00	0	0,00	181	24,43	<b>741</b>
<b>USF Isabel Ettruri (Flamingo equipe I)</b>	581	52,72	260	23,59	37	3,36	4	0,36	2	0,18	1	0,09	3	0,27	0	0,00	214	19,42	<b>1102</b>
<b>USF Isabel Ettruri (Flamingo equipe II)</b>	515	58,46	282	32,01	24	2,72	0	0,00	5	0,57	0	0,00	1	0,11	0	0,00	54	6,13	<b>881</b>

Fonte: GMPLUS, 2019. Acesso em: 30/07/19.

**Tabela 24: Comparativo da situação de moradia da população por unidades de saúde, em número e percentual, no mês de dezembro de 2019.**

UNIDADES DE SAÚDE	SITUAÇÃO MORADIA																		
	PRÓPRIO		ALUGADO		CEDIDO		FINANCIADO		OUTRO		OCUPAÇÃO		ARRENDADO		SITUAÇÃO DE RUA		NÃO INFORMADO		TOTAL
	Nº	%	Nº	%	Nº	%	Nº	%	Nº	%	Nº	%	Nº	%	Nº	%	Nº	%	Nº
<b>Catanduva</b>	16048	59,30	5162	19,07	547	2,02	2959	10,93	274	1,01	10	0,04	19	0,07	7	0,03	2038	7,53	<b>27064</b>
<b>USF Napoleão Pelicano (Alpino)</b>	691	56,04	250	20,28	34	2,76	40	3,24	5	0,41	0	0,00	2	0,16	2	0,16	209	16,95	<b>1233</b>
<b>USF Milton Maguollo (Bom Pastor)</b>	949	60,10	403	25,52	67	4,24	21	1,33	18	1,14	0	0,00	1	0,06	0	0,00	120	7,60	<b>1579</b>
<b>USF Sergio da Costa Perez (Del Rey)</b>	1022	73,95	226	16,35	31	2,24	90	6,51	6	0,43	0	0,00	2	0,14	0	0,00	5	0,36	<b>1382</b>
<b>USF Jose Rocha (Gavioli equipe I)</b>	685	83,03	123	14,91	9	1,09	1	0,12	4	0,48	0	0,00	0	0,00	0	0,00	3	0,36	<b>825</b>
<b>USF Jose Rocha (Gavioli equipe II)</b>	992	78,86	161	12,80	13	1,03	26	2,07	8	0,64	0	0,00	0	0,00	0	0,00	58	4,61	<b>1258</b>
<b>USF Jose Ramiro Madeira (Euclides)</b>	820	59,90	82	5,99	27	1,97	3	0,22	17	1,24	0	0,00	1	0,07	2	0,15	417	30,46	<b>1369</b>
<b>USF Alcione Nassori (Solo equipe I)</b>	661	76,42	156	18,03	27	3,12	12	1,39	2	0,23	1	0,12	0	0,00	0	0,00	6	0,69	<b>865</b>
<b>USF Alcione Nassori (Solo equipe II)</b>	534	50,66	192	18,22	11	1,04	307	29,13	4	0,38	0	0,00	2	0,19	0	0,00	4	0,38	<b>1054</b>
<b>USF Alcione Nassori (Solo equipe III)</b>	616	80,52	132	17,25	10	1,31	2	0,26	1	0,13	0	0,00	0	0,00	0	0,00	4	0,52	<b>765</b>
<b>USF Armindo Mastrocola (Santa Rosa)</b>	968	67,27	363	25,23	41	2,85	0	0,00	5	0,35	1	0,07	1	0,07	1	0,07	59	4,10	<b>1439</b>
<b>USF Athos Procópio de Oliveira (Imperial)</b>	606	59,53	326	32,02	39	3,83	35	3,44	2	0,20	0	0,00	0	0,00	2	0,20	8	0,79	<b>1018</b>

<b>USF Carlos Roberto Surian (Nova Catanduva equipe I)</b>	250	22,52	4	0,36	0	0,00	847	76,31	2	0,18	1	0,09	0	0,00	0	0,00	6	0,54	<b>1110</b>
<b>USF Carlos Roberto Surian (Nova Catanduva equipe II)</b>	307	33,15	11	1,19	2	0,22	605	65,33	0	0,00	0	0,00	0	0,00	0	0,00	1	0,11	<b>926</b>
<b>USF Carlos Eduardo Bauab (Theodoro)</b>	654	44,64	263	17,95	17	1,16	137	9,35	152	10,38	1	0,07	1	0,07	0	0,00	240	16,38	<b>1465</b>
<b>USF Geraldo Mendonça Uchoa (Lunardelli)</b>	1045	67,55	469	30,32	16	1,03	0	0,00	2	0,13	0	0,00	0	0,00	0	0,00	15	0,97	<b>1547</b>
<b>USF Joao Miguel Calil (Santo Antonio)</b>	728	51,49	495	35,01	27	1,91	109	7,71	11	0,78	3	0,21	3	0,21	0	0,00	38	2,69	<b>1414</b>
<b>USF Jose Pio Nogueira de Sá (Gabriel Hernandez)</b>	515	66,71	186	24,09	20	2,59	38	4,92	6	0,78	1	0,13	0	0,00	0	0,00	6	0,78	<b>772</b>
<b>USF Michel Curi (Nosso Teto equipe I)</b>	667	74,44	78	8,71	35	3,91	1	0,11	1	0,11	0	0,00	0	0,00	0	0,00	114	12,72	<b>896</b>
<b>USF Michel Curi (Nosso Teto equipe II)</b>	791	80,55	84	8,55	3	0,31	19	1,93	0	0,00	0	0,00	0	0,00	0	0,00	85	8,66	<b>982</b>
<b>USF Olavo Barros (Monte Líbano)</b>	626	52,56	272	22,84	17	1,43	69	5,79	2	0,17	0	0,00	0	0,00	0	0,00	205	17,21	<b>1191</b>
<b>USF Sergio Banhos (Pachá)</b>	418	34,35	187	15,37	24	1,97	578	47,49	1	0,08	1	0,08	2	0,16	0	0,00	6	0,49	<b>1217</b>
<b>USF Gesabel Clemente Marques de la Habla (Pedro Nechar)</b>	405	52,53	150	19,46	15	1,95	15	1,95	18	2,33	0	0,00	0	0,00	0	0,00	168	21,79	<b>771</b>
<b>USF Isabel Etturi (Flamingo equipe I)</b>	583	52,76	267	24,16	38	3,44	4	0,36	2	0,18	1	0,09	3	0,27	0	0,00	207	18,73	<b>1105</b>
<b>USF Isabel Etturi (Flamingo equipe II)</b>	515	58,46	282	32,01	24	2,72	0	0,00	5	0,57	0	0,00	1	0,11	0	0,00	54	6,13	<b>881</b>

Fonte: GMPLUS, 2019. Acesso em: 15/01/2020.

As **tabelas 25 e 26** mostram o número e percentual do material de construção predominante da moradia da população do município de Catanduva, por unidades de saúde, no mês de junho e no mês de dezembro de 2019, respectivamente.



Tabela 25: Comparativo do material de construção predominante da moradia da população por unidades de saúde, em número e percentual, no mês de junho de 2019.

UNIDADES DE SAÚDE	SITUAÇÃO MORADIA														
	ALVENARIA COM REVESTIMENTO		ALVENARIA SEM REVESTIMENTO		TAIPA COM REVESTIMENTO		TAIPA SEM REVESTIMENTO		MATERIAL APROVEITADO		MADEIRA APARELHADA		NÃO INFORMADO		TOTAL
	Nº	%	Nº	%	Nº	%	Nº	%	Nº	%	Nº	%	Nº	%	Nº
Catanduva	23710	88,50	543	2,03	60	0,22	19	0,07	5	0,02	3	0,01	2452	9,15	<b>26792</b>
USF Napoleão Pellicano (Alpino)	952	77,21	63	5,11	16	1,30	2	0,16	0	0,00	0	0,00	200	16,22	<b>1233</b>
USF Milton Maguollo (Bom Pastor)	1114	70,91	202	12,86	2	0,13	0	0,00	0	0,00	2	0,13	251	15,98	<b>1571</b>
USF Sergio da Costa Peres (Del Rey)	1161	84,01	0	0,00	0	0,00	1	0,07	0	0,00	0	0,00	220	15,92	<b>1382</b>
USF Jose Rocha (Gavioli equipe I)	820	99,64	0	0,00	0	0,00	0	0,00	0	0,00	0	0,00	3	0,36	<b>823</b>
USF Jose Rocha (Gavioli equipe II)	1194	95,83	3	0,24	1	0,08	0	0,00	0	0,00	0	0,00	48	3,85	<b>1246</b>
USF Jose Ramiro Madeira (Euclides)	786	58,57	44	3,28	20	1,49	1	0,07	0	0,00	0	0,00	491	36,59	<b>1342</b>
USF Alcione Nasorri (Solo equipe I)	1164	98,15	10	0,84	0	0,00	1	0,08	1	0,08	0	0,00	10	0,84	<b>1186</b>
USF Alcione Nasorri (Solo equipe II)	1095	95,47	14	1,22	0	0,00	0	0,00	0	0,00	0	0,00	38	3,31	<b>1147</b>
USF Alcione Nasorri (Solo equipe III)	254	95,49	8	3,01	0	0,00	0	0,00	0	0,00	0	0,00	4	1,50	<b>266</b>
USF Armindo Mastrocola (Santa Rosa)	1234	86,66	49	3,44	3	0,21	11	0,77	1	0,07	0	0,00	126	8,85	<b>1424</b>
USF Athos Procópio de Oliveira (Imperial)	958	94,57	31	3,06	7	0,69	2	0,20	1	0,10	0	0,00	14	1,38	<b>1013</b>
USF Carlos Roberto Surian (Nova Catanduva equipe I)	1086	98,01	0	0,00	0	0,00	0	0,00	0	0,00	0	0,00	22	1,99	<b>1108</b>
USF Carlos Roberto Surian (Nova Catanduva equipe II)	918	99,24	2	0,22	0	0,00	0	0,00	0	0,00	0	0,00	5	0,54	<b>925</b>
USF Carlos Eduardo Bauab (Theodoro)	1424	97,40	1	0,07	0	0,00	0	0,00	0	0,00	0	0,00	37	2,53	<b>1462</b>
USF Geraldo Mendonça Uchoa (Lunardelli)	1527	99,74	0	0,00	1	0,07	0	0,00	0	0,00	0	0,00	3	0,20	<b>1531</b>
USF Joao Miguel Calil (Santo Antonio)	1224	86,69	5	0,35	5	0,35	1	0,07	0	0,00	0	0,00	177	12,54	<b>1412</b>
USF Jose Pio Nogueira de Sá (Gabriel Hernandes)	680	90,31	5	0,66	2	0,27	0	0,00	0	0,00	0	0,00	66	8,76	<b>753</b>
USF Michel Curi (Nosso Teto equipe I)	836	93,30	18	2,01	0	0,00	0	0,00	0	0,00	0	0,00	42	4,69	<b>896</b>
USF Michel Curi (Nosso Teto equipe II)	876	89,39	17	1,73	0	0,00	0	0,00	0	0,00	0	0,00	87	8,88	<b>980</b>
USF Olavo Barros (Monte Líbano)	906	78,71	26	2,26	0	0,00	0	0,00	0	0,00	0	0,00	219	19,03	<b>1151</b>
USF Sergio Banhos (Pachá)	1184	97,29	12	0,99	0	0,00	0	0,00	0	0,00	0	0,00	21	1,73	<b>1217</b>
USF Gesabel Clemente Marques de la Haba (Pedro Nechar)	584	78,81	25	3,37	0	0,00	0	0,00	0	0,00	0	0,00	132	17,81	<b>741</b>
USF Isabel Etruri (Flamingo equipe I)	954	86,57	3	0,27	0	0,00	0	0,00	1	0,09	1	0,09	143	12,98	<b>1102</b>
USF Isabel Etruri (Flamingo equipe II)	779	88,42	5	0,57	3	0,34	0	0,00	1	0,11	0	0,00	93	10,56	<b>881</b>

Fonte: GMPLUS, 2019. Acesso em: 30/07/19.

Tabela 26: Comparativo do material de construção predominante da moradia da população por unidades de saúde, em número e percentual, no mês de dezembro de 2019.

UNIDADES DE SAÚDE	SITUAÇÃO MORADIA														
	ALVENARIA COM REVESTIMENTO		ALVENARIA SEM REVESTIMENTO		TAIPA COM REVESTIMENTO		TAIPA SEM REVESTIMENTO		MATERIAL APROVEITADO		MADEIRA APARELHADA		NÃO INFORMADO		TOTAL
	Nº	%	Nº	%	Nº	%	Nº	%	Nº	%	Nº	%	Nº	%	Nº
Catanduva	24011	88,72	550	2,03	59	0,22	20	0,07	6	0,02	3	0,01	2415	8,92	27064
USF Napoleão Pelicano (Alpino)	952	77,21	63	5,11	16	1,30	2	0,16	0	0,00	0	0,00	200	16,22	1233
USF Milton Maguollo (Bom Pastor)	1122	71,06	202	12,79	2	0,13	0	0,00	0	0,00	2	0,13	251	15,90	1579
USF Sergio da Costa Perez (Del Rey)	1161	84,01	0	0,00	0	0,00	1	0,07	0	0,00	0	0,00	220	15,92	1382
USF Jose Rocha (Gavioli equipe I)	822	99,64	0	0,00	0	0,00	0	0,00	0	0,00	0	0,00	3	0,36	825
USF Jose Rocha (Gavioli equipe II)	1206	95,87	3	0,24	1	0,08	0	0,00	0	0,00	0	0,00	48	3,82	1258
USF Jose Ramiro Madeira (Euclides)	792	57,85	44	3,21	20	1,46	1	0,07	0	0,00	0	0,00	512	37,40	1369
USF Alcione Nassori (Solo equipe I)	851	98,38	7	0,81	0	0,00	1	0,12	1	0,12	0	0,00	5	0,58	865
USF Alcione Nassori (Solo equipe II)	1022	96,96	14	1,33	0	0,00	0	0,00	0	0,00	0	0,00	18	1,71	1054
USF Alcione Nassori (Solo equipe III)	744	97,25	11	1,44	0	0,00	0	0,00	0	0,00	0	0,00	10	1,31	765
USF Armindo Mastrocola (Santa Rosa)	1239	86,10	50	3,47	4	0,28	11	0,76	1	0,07	0	0,00	134	9,31	1439
USF Athos Procópio de Oliveira (Imperial)	962	94,50	31	3,05	7	0,69	2	0,20	1	0,10	0	0,00	15	1,47	1018
USF Carlos Roberto Surian (Nova Catanduva equipe I)	1088	98,02	0	0,00	0	0,00	0	0,00	1	0,09	0	0,00	21	1,89	1110
USF Carlos Roberto Surian (Nova Catanduva equipe II)	918	99,14	2	0,22	0	0,00	0	0,00	0	0,00	0	0,00	6	0,65	926
USF Carlos Eduardo Bauab (Theodoro)	1427	97,41	1	0,07	0	0,00	0	0,00	0	0,00	0	0,00	37	2,53	1465
USF Geraldo Mendonça Uchoa (Lunardelli)	1543	99,74	0	0,00	0	0,00	1	0,06	0	0,00	0	0,00	3	0,19	1547
USF Joao Miguel Calil (Santo Antonio)	1225	86,63	6	0,42	5	0,35	1	0,07	0	0,00	0	0,00	177	12,52	1414
USF Jose Pio Nogueira de Sá (Gabriel Hernandes)	747	96,76	5	0,65	1	0,13	0	0,00	0	0,00	0	0,00	19	2,46	772
USF Michel Curi (Nosso Teto equipe I)	836	93,30	18	2,01	0	0,00	0	0,00	0	0,00	0	0,00	42	4,69	896
USF Michel Curi (Nosso Teto equipe II)	877	89,31	18	1,83	0	0,00	0	0,00	0	0,00	0	0,00	87	8,86	982
USF Olavo Barros (Monte Líbano)	943	79,18	29	2,43	0	0,00	0	0,00	0	0,00	0	0,00	219	18,39	1191
USF Sergio Banhos (Pachá)	1184	97,29	12	0,99	0	0,00	0	0,00	0	0,00	0	0,00	21	1,73	1217
USF Gesabel Clemente Marques de la Habla (Pedro Nechar)	613	79,51	26	3,37	0	0,00	0	0,00	0	0,00	0	0,00	132	17,12	771
USF Isabel Etturi (Flamingo equipe I)	958	86,70	3	0,27	0	0,00	0	0,00	1	0,09	1	0,09	142	12,85	1105
USF Isabel Etturi (Flamingo equipe II)	779	88,42	5	0,57	3	0,34	0	0,00	1	0,11	0	0,00	93	10,56	881

Fonte: GMPLUS, 2019. Acesso em: 15/01/2020.

### **3.4 Perfil Epidemiológico e Condições de Saúde**

O perfil epidemiológico e condições de saúde da população da área de abrangência da USF Dr. Carlos Roberto Surian – Nova Catanduva – Equipe 1 irá mostrar um panorama de como se encontram os hábitos e estilos de vida e o perfil de natalidade e mortalidade dessa população.

#### **3.4.1 Condições Gerais de Saúde**

Hábitos e estilos de vida estão relacionados a comportamentos de indivíduos e coletividade e no campo da saúde revelam fatores de risco e proteção a serem trabalhados em ações de promoção e prevenção à saúde, de modo a estimular hábitos e estilos de vida saudáveis e contribuir para o desenvolvimento de fatores de proteção. Pesquisas nacionais realizadas pelo Instituto Brasileiro de Geografia e Estatística - IBGE apresentam dados que podem subsidiar o planejamento destas ações.

As principais doenças crônicas que afetam a população (doenças do aparelho circulatório, diabetes) estão associadas a fatores de riscos como consumo abusivo de bebidas alcoólicas e outras drogas e obesidade. No entanto, se modificados, passam a contribuir para proteção à saúde. Esses fatores serão abordados a seguir.

##### **3.4.1.1 Alcool e outras Drogas**

O consumo de bebidas alcoólicas, juntamente com outras drogas são considerados comportamentos de risco com início muito comum na adolescência, e constitui em fator preditor para o abuso de substâncias, problemas de saúde, redução do rendimento escolar, aumento da utilização dos serviços de saúde e necessidade de tratamento específico.

O consumo de substâncias psicoativas é um fator crescente no mundo todo, e esta geralmente vinculada a distúrbios mentais (psicoemocionais), com uma característica de heterogeneidade, afetando pessoas de formas diferentes, por diferentes razões, diferentes contextos e circunstâncias. O uso dessas substâncias é um ponto facilitador para aquisição de algumas doenças transmissíveis como HIV, Hepatites, entre outras doenças e agravos vinculadas ao processo do uso e a própria substância em si. É importante salientar que nem todo usuário de droga deseja a abstinência, esse é o ponto crucial de muitas práticas e acolhimento em saúde com esse tipo de usuário acabar em abandono ou não procura. É

necessária a identificação do usuário, os tipos de substâncias consumidas, formas de consumo, contexto que é consumida, de forma a realizar um atendimento de prevenção e cuidado adaptada a realidade de cada usuário, bem como, envolver seu contexto social e familiar no processo de recuperação/tratamento, de forma a diminuir os danos causados por tais substâncias em sua vida<sup>14</sup>.

A **tabela 27** mostra o número de usuários de álcool e outras drogas cadastrados, cadastrados e acompanhados pelas UBS, acompanhados na saúde suplementar, no CAPS AD, pela equipe de saúde e outros serviços e sem acompanhamento, por unidades de saúde, no mês de junho de 2019. Os dados de Catanduva geral são a soma de todas as unidades. Não foi possível pegar as informações da UBS Salles e Vertoni, pois estava no início de quando passamos a acompanhá-las.

**Tabela 27: Comparativo do número de usuários de álcool e outras drogas cadastrados, cadastrados e acompanhados pelas UBS, acompanhados na saúde suplementar, no CAPS AD, pela equipe de saúde e outros serviços e sem acompanhamento, por unidades de saúde, no mês de junho de 2019.**

UNIDADES DE SAÚDE	USUÁRIOS DE ÁLCOOL E OUTRAS DROGAS					
	USUÁRIOS CADASTRADOS	USUÁRIOS CADASTRADOS E ACOMPANHADOS PELA UBS	ACOMPANHADOS NA SAÚDE SUPLEMENTAR	ACOMPANHADOS NO CAPS AD	ACOMPANHADOS PELA EQUIPE DE SAÚDE E OUTROS SERVIÇOS	USUÁRIOS CADASTRADOS SEM ACOMPANHAMENTO
	Nº	Nº	Nº	Nº	Nº	Nº
<b>Catanduva</b>	1305	735	63	163	144	368
<b>UBS Luis Carlos Figueiredo Malheiros (Central)</b>	28	28	0	28	0	0
<b>UBS Diomar José dos Santos (Glória)</b>	32	32	25	7	2	0
<b>USF Napoleão Pelicano (Alpino)</b>	11	11	0	11	11	0
<b>USF Milton Maguollo (Bom Pastor)</b>	113	113	0	7	1	0
<b>USF Sergio da Costa Perez (Del Rey)</b>	29	22	8	9	25	2
<b>USF Jose Rocha (Gavioli equipe I)</b>	27	12	2	2	0	13
<b>USF Jose Rocha (Gavioli equipe II)</b>	16	9	0	3	1	3

USF Jose Ramiro Madeira (Euclides)	13	7	7	3	1	3
USF Alcione Nassori (Solo equipe I)	40	27	0	12	39	1
USF Alcione Nassori (Solo equipe II)	7	5	0	3	0	0
USF Alcione Nassori (Solo equipe III)	121	3	0	3	0	0
USF Armindo Mastrocola (Santa Rosa)	37	33	0	20	0	5
USF Athos Procópio de Oliveira (Imperial)	130	130	0	1	1	128
USF Carlos Roberto Surian (Nova Catanduva equipe I)	74	8	8	2	8	66
USF Carlos Roberto Surian (Nova Catanduva equipe II)	21	0	0	2	0	19
USF Carlos Eduardo Bauab (Theodoro)	13	13	2	11	1	0
USF Geraldo Mendonça Uchoa (Lunardelli)	22	19	6	5	5	5
USF Joao Miguel Calil (Santo Antonio)	24	23	1	6	2	1
USF Jose Pio Nogueira de Sá (Gabriel Hernandez)	96	41	0	8	41	55
USF Michel Curi (Nosso Teto equipe I)	29	4	0	1	0	24
USF Michel Curi (Nosso Teto equipe II)	7	1	0	0	1	6
USF Olavo Barros (Monte Líbano)	117	79	3	3	3	37
USF Sergio Banhos (Pachá)	80	80	0	3	0	0
USF Gesabel Clemente Marques de la Habla (Pedro Nechar)	24	22	0	2	2	0
USF Isabel Etturi (Flamingo equipe I)	185	9	0	9	0	0
USF Isabel Etturi (Flamingo equipe II)	9	4	1	2	0	0

Fonte: Informações das equipes das unidades de saúde. Acesso em: 06/04/2020

A **tabela 28** mostra o número de usuários de álcool e outras drogas cadastrados, cadastrados e acompanhados pelas UBS, acompanhados na saúde suplementar, no CAPS AD, pela equipe de saúde e outros serviços e sem acompanhamento, por unidades de saúde, no mês de dezembro de 2019. Os dados de Catanduva geral são a soma de todas as unidades.

**Tabela 28: Comparativo do número de usuários de álcool e outras drogas cadastrados, cadastrados e acompanhados pelas UBS, acompanhados na saúde suplementar, no CAPS AD, pela equipe de saúde e outros serviços e sem acompanhamento, por unidades de saúde, no mês de dezembro de 2019.**

UNIDADES DE SAÚDE	USUÁRIOS DE ÁLCOOL E OUTRAS DROGAS					
	USUÁRIOS CADASTRADOS	USUÁRIOS CADASTRADOS E ACOMPANHADOS PELA UBS	ACOMPANHADOS NA SAÚDE SUPLEMENTAR	ACOMPANHADOS NO CAPS AD	ACOMPANHADOS PELA EQUIPE DE SAÚDE E OUTROS SERVIÇOS	USUÁRIOS CADASTRADOS SEM ACOMPANHAMENTO
	Nº	Nº	Nº	Nº	Nº	Nº
<b>Catanduva</b>	1586	776	61	236	114	395
UBS Francisco Lopes Ladeira (Sales)	7	0	0	7	0	0
UBS Luis Carlos Figueiredo Malheiros (Central)	47	2	0	47	0	0
UBS Diomar José dos Santos (Glória)	4	4	18	18	4	0
UBS Vicente Bucchianeri (Vertoni)	17	17	0	4	4	0
USF Napoleão Pelicano (Alpino)	97	38	0	11	11	0
USF Milton Maguollo (Bom Pastor)	124	124	1	24	1	0
USF Sergio da Costa Perez (Del Rey)	30	25	5	15	23	4
USF Jose Rocha (Gavioli equipe I)	27	12	2	2	0	13
USF Jose Rocha (Gavioli equipe II)	17	11	0	5	0	0
USF Jose Ramiro Madeira (Euclides)	32	32	10	10	1	7
USF Alcione Nassori (Solo equipe I)	42	30	0	12	40	2
USF Alcione Nassori (Solo equipe II)	8	8	0	4	0	0

USF Alcione Nassori (Solo equipe III)	122	106	0	12	0	0
USF Armindo Mastrocola (Santa Rosa)	13	13	4	0	4	0
USF Athos Procópio de Oliveira (Imperial)	130	130	0	3	3	0
USF Carlos Roberto Surian (Nova Catanduva equipe I)	30	30	0	13	0	0
USF Carlos Roberto Surian (Nova Catanduva equipe II)	21	0	0	2	0	1
USF Carlos Eduardo Bauab (Theodoro)	20	20	1	9	0	3
USF Geraldo Mendonça Uchoa (Lunardelli)	21	13	9	4	6	3
USF Joao Miguel Calil (Santo Antonio)	29	6	0	1	0	0
USF Jose Pio Nogueira de Sá (Gabriel Hernandes)	230	0	0	8	0	221
USF Michel Curi (Nosso Teto equipe I)	29	4	0	1	0	24
USF Michel Curi (Nosso Teto equipe II)	10	9	1	1	0	0
USF Olavo Barros (Monte Líbano)	118	36	5	5	10	38
USF Sergio Banhos (Pachá)	80	80	0	2	0	0
USF Gesabel Clemente Marques de la Habla (Pedro Nechar)	80	0	0	1	1	79
USF Isabel Etturi (Flamingo equipe I)	185	10	1	6	6	0
USF Isabel Etturi (Flamingo equipe II)	16	16	4	9	0	0

Fonte: Informações das equipes das unidades de saúde. Acesso em: 06/04/2020.

### 3.4.1.2 Obesidade

A obesidade são fatores de risco para doenças cardiovasculares, diabetes tipo 2 e alguns tipos de cânceres como o câncer de esôfago, rim, mama, endométrio e cólon-retal, além de também estar associado com outras condições que afetam a qualidade de vida como a osteoartrite, problemas respiratórios, problemas musculo-esqueléticos, dermatológicos, distúrbios menstruais, e nos homens impotência e esterilidade<sup>15,16</sup>.

A **tabela 29** mostra o número de usuários com diagnóstico de obesidade, usuários acompanhados pela equipe de saúde, acompanhados em outros serviços de saúde e sem acompanhamento. Os dados de Catanduva geral são a soma de todas as unidades. Não foi possível pegar as informações da UBS Salles e Vertoni, pois estava no início de quando passamos a acompanhá-las, a UBS Central estava implantando o monitoramento.

**Tabela 29: Comparativo do número e percentual de pessoas com obesidade, por unidades de saúde, no mês de junho de 2019.**

UNIDADES DE SAÚDE	USUÁRIOS COM OBESIDADE			
	USUÁRIOS COM DIAGNÓSTICO DE OBESIDADE	ACOMPANHADOS PELA EQUIPE DE SAÚDE	ACOMPANHADOS EM OUTROS SERVIÇOS DE SAÚDE	SEM ACOMPANHAMENTO
	Nº	Nº	Nº	Nº
Catanduva	3056	1944	436	91
UBS Luis Carlos Figueiredo Malheiros (Central)	-	-	-	-
UBS Diomar José dos Santos (Glória)	8	8	2	0
USF Napoleão Pelicano (Alpino)	87	87	23	0
USF Milton Maguollo (Bom Pastor)	33	33	5	0
USF Sergio da Costa Perez (Del Rey)	218	76	60	0
USF Jose Rocha (Gavioli equipe I)	432	353	66	12
USF Jose Rocha (Gavioli equipe II)	21	14	5	2
USF Jose Ramiro Madeira (Euclides)	255	164	18	10
USF Alcione Nassori (Solo equipe I)	33	20	20	13
USF Alcione Nassori (Solo equipe II)	57	27	0	0
USF Alcione Nassori (Solo equipe III)	45	45	0	0
USF Armindo Mastrocola (Santa Rosa)	202	161	18	24
USF Athos Procópio de Oliveira (Imperial)	103	103	0	0
USF Carlos Roberto Surian (Nova Catanduva equipe I)	55	55	55	0
USF Carlos Roberto Surian (Nova Catanduva equipe II)	59	59	59	0
USF Carlos Eduardo Bauab (Theodoro)	21	21	0	0
USF Geraldo Mendonça Uchoa (Lunardelli)	16	15	5	1
USF Joao Miguel Calil (Santo Antonio)	24	16	1	7
USF Jose Pio Nogueira de Sá (Gabriel Hernandes)	45	27	0	18
USF Michel Curi (Nosso Teto equipe I)	141	116	21	4
USF Michel Curi (Nosso Teto equipe II)	69	55	14	0
USF Olavo Barros (Monte Líbano)	504	155	0	0
USF Sergio Banhos (Pachá)	250	250	1	0
USF Gesabel Clemente Marques de la Habla (Pedro Nechar)	59	59	59	0
USF Isabel Etturi (Flamingo equipe I)	219	8	0	0
USF Isabel Etturi (Flamingo equipe II)	100	17	4	0

Fonte: Informações das equipes das unidades de saúde. Acesso em: 06/04/2020.



A **tabela 30** mostra o número de usuários com diagnóstico de obesidade, usuários acompanhados pela equipe de saúde, acompanhados em outros serviços de saúde e sem acompanhamento. Os dados de Catanduva geral são a soma de todas as unidades.

**Tabela 30:** Comparativo do número e percentual de pessoas com obesidade, por unidades de saúde, no mês de dezembro de 2019.

UNIDADES DE SAÚDE	USUÁRIOS COM OBESIDADE			
	USUÁRIOS COM DIAGNÓSTICO DE OBESIDADE	ACOMPANHADOS PELA EQUIPE DE SAÚDE	ACOMPANHADOS EM OUTROS SERVIÇOS DE SAÚDE	SEM ACOMPANHAMENTO
	Nº	Nº	Nº	Nº
Catanduva	3017	2186	409	107
UBS Francisco Lopes Ladeira (Sales)	2	2	0	0
UBS Luis Carlos Figueiredo Malheiros (Central)	14	14	0	0
UBS Diomar José dos Santos (Glória)	26	26	6	0
UBS Vicente Bucchianeri (Vertoni)	24	24	0	0
USF Napoleão Pelicano (Alpino)	115	115	29	0
USF Milton Maguollo (Bom Pastor)	48	48	7	0
USF Sergio da Costa Perez (Del Rey)	232	77	15	0
USF Jose Rocha (Gavioli equipe I)	432	353	66	12
USF Jose Rocha (Gavioli equipe II)	24	18	5	1
USF Jose Ramiro Madeira (Euclides)	210	154	34	12
USF Alcione Nassori (Solo equipe I)	38	20	20	14
USF Alcione Nassori (Solo equipe II)	125	125	1	0
USF Alcione Nassori (Solo equipe III)	65	65	0	0
USF Armino Mastrocola (Santa Rosa)	198	92	18	37
USF Athos Procópio de Oliveira (Imperial)	103	103	0	0
USF Carlos Roberto Surian (Nova Catanduva equipe I)	102	102	0	0
USF Carlos Roberto Surian (Nova Catanduva equipe II)	59	59	0	0
USF Carlos Eduardo Bauab (Theodoro)	120	35	0	0
USF Geraldo Mendonça Uchoa (Lunardelli)	8	8	3	1
USF Joao Miguel Calil (Santo Antonio)	25	17	1	8
USF Jose Pio Nogueira de Sá (Gabriel Hernandez)	46	46	1	0
USF Michel Curi (Nosso Teto equipe I)	141	116	21	4
USF Michel Curi (Nosso Teto equipe II)	66	52	14	0
USF Olavo Barros (Monte Líbano)	62	40	0	18
USF Sergio Banhos (Pachá)	250	252	1	0
USF Gesabel Clemente Marques de la Habla (Pedro Nechar)	163	163	163	0
USF Isabel Etturi (Flamingo equipe I)	219	30	0	0
USF Isabel Etturi (Flamingo equipe II)	100	30	4	0

Fonte: Informações das equipes das unidades de saúde. Acesso em: 06/04/2020.

### 3.4.1.3 Doenças Crônicas não Transmissíveis – Hipertensão e Diabetes

A Hipertensão Arterial ou pressão alta é uma doença que ataca os vasos sanguíneos, coração, cérebro, olhos e pode causar paralisação dos rins. Considerada pressão alta quando os valores da pressão arterial sejam maiores ou igual a 140/90 mmHg na maioria do tempo. Há vários fatores de risco que influenciam na pressão alta: consumo de bebidas alcoólicas, obesidade, idade, consumo excessivo de sal, gênero, etnia, idade, sedentarismo, tabagismo, bem como genética (história familiar)<sup>17</sup>.

A **tabela 31** mostra o número de usuários cadastrados com HAS, acompanhados pela equipe de saúde, acompanhados na saúde suplementar, pela equipe de saúde e outros serviços e sem acompanhamento, por unidades de saúde, no primeiro semestre, no mês de junho de 2019. Os dados de Catanduva geral são a soma de todas as unidades. As UBS Central, Salles e Vertoni estavam implantando o monitoramento.

**Tabela 31: Comparativo do número de usuários cadastrados com HAS, acompanhados pela equipe de saúde, acompanhados na saúde suplementar, pela equipe de saúde e outros serviços e sem acompanhamento, por unidades de saúde, no município de Catanduva, no mês de junho de 2019.**

UNIDADES DE SAÚDE	USUÁRIOS COM HIPERTENSÃO ARTERIAL SISTÊMICA				
	USUÁRIOS CADASTRADOS COM HAS	ACOMPANHADOS PELA EQUIPE DE SAÚDE	ACOMPANHADOS NA SAÚDE SUPLEMENTAR	ACOMPANHADOS PELA EQUIPE DE SAÚDE E OUTROS SERVIÇOS	SEM ACOMPANHAMENTO
	Nº	Nº	Nº	Nº	Nº
Catanduva	9828	7295	1047	2489	626
UBS Francisco Lopes Ladeira (Sales)	-	80	-	-	-
UBS Luis Carlos Figueiredo Malheiros (Central)	29	29	-	-	-
UBS Diomar José dos Santos (Glória)	328	328	32	77	0
UBS Vicente Bucchianeri (Vertoni)	7	7	0	0	0
USF Napoleão Pelicano (Alpino)	431	251	0	180	0
USF Milton Maguollo (Bom Pastor)	374	374	20	20	89
USF Sergio da Costa Perez (Del Rey)	487	345	138	278	0
USF Jose Rocha (Gavioli equipe I)	433	249	76	49	58
USF Jose Rocha (Gavioli equipe II)	578	336	188	27	27
USF Jose Ramiro Madeira (Euclides)	542	407	31	26	22
USF Alcione Nassori (Solo equipe I)	320	260	70	320	0
USF Alcione Nassori (Solo equipe II)	326	326	38	0	0
USF Alcione Nassori (Solo equipe III)	600	545	38	507	50
USF Armindo Mastrocola (Santa Rosa)	579	356	38	127	16
USF Athos Procópio de Oliveira (Imperial)	307	315	0	315	0

USF Carlos Roberto Surian (Nova Catanduva equipe I)	175	175	0	10	10
USF Carlos Roberto Surian (Nova Catanduva equipe II)	186	103	0	0	83
USF Carlos Eduardo Bauab (Theodoro)	416	416	10	112	0
USF Geraldo Mendonça Uchoa (Lunardelli)	569	524	100	195	30
USF Joao Miguel Calil (Santo Antonio)	711	460	58	1	94
USF Jose Pio Nogueira de Sá (Gabriel Hernandes)	226	172	2	172	53
USF Michel Curi (Nosso Teto equipe I)	367	349	18	4	0
USF Michel Curi (Nosso Teto equipe II)	146	141	5	3	0
USF Olavo Barros (Monte Líbano)	260	222	0	38	0
USF Sergio Banhos (Pachá)	373	252	112	28	0
USF Gesabel Clemente Marques de la Habla (Pedro Nechar)	338	199	33	0	94
USF Isabel Etturi (Flamingo equipe I)	459	44	-	-	-
USF Isabel Etturi (Flamingo equipe II)	261	30	50	0	0

Fonte: Informações das equipes das unidades de saúde. Acesso em: 06/04/2020.

A **tabela 32** mostra o número de usuários cadastrados com HAS, acompanhados pela equipe de saúde, acompanhados na saúde suplementar, pela equipe de saúde e outros serviços e sem acompanhamento, por unidades de saúde, no primeiro semestre, no mês de dezembro de 2019. Os dados de Catanduva geral são a soma de todas as unidades.

**Tabela 32: Comparativo do número de usuários cadastrados com HAS, acompanhados pela equipe de saúde, acompanhados na saúde suplementar, pela equipe de saúde e outros serviços e sem acompanhamento, por unidades de saúde, no município de Catanduva, no mês de dezembro de 2019.**

UNIDADES DE SAÚDE	USUÁRIOS COM HIPERTENSÃO ARTERIAL SISTÊMICA				
	USUÁRIOS CADASTRADOS COM HAS	ACOMPANHADOS PELA EQUIPE DE SAÚDE	ACOMPANHADOS NA SAÚDE SUPLEMENTAR	ACOMPANHADOS PELA EQUIPE DE SAÚDE E OUTROS SERVIÇOS	SEM ACOMPANHAMENTO
	Nº	Nº	Nº	Nº	Nº
Catanduva	10188	6953	1060	1692	1098
UBS Francisco Lopes Ladeira (Sales)	81	81	0	3	0
UBS Luis Carlos Figueiredo Malheiros (Central)	51	51	0	0	0
UBS Diomar José dos Santos (Glória)	328	328	39	81	0
UBS Vicente Bucchianeri (Vertoni)	224	40	0	0	0
USF Napoleão Pelicano (Alpino)	440	277	1	3	159
USF Milton Maguollo (Bom Pastor)	478	478	18	94	0
USF Sergio da Costa Perez (Del Rey)	513	339	144	275	0

USF Jose Rocha (Gavioli equipe I)	467	130	76	49	55
USF Jose Rocha (Gavioli equipe II)	578	333	188	30	27
USF Jose Ramiro Madeira (Euclides)	561	418	48	41	35
USF Alcione Nassori (Solo equipe I)	330	270	70	325	0
USF Alcione Nassori (Solo equipe II)	299	299	33	0	0
USF Alcione Nassori (Solo equipe III)	650	526	40	10	30
USF Armino Mastrocola (Santa Rosa)	461	39	37	124	385
USF Athos Procópio de Oliveira (Imperial)	243	243	0	0	0
USF Carlos Roberto Surian (Nova Catanduva equipe I)	117	117	2	0	62
USF Carlos Roberto Surian (Nova Catanduva equipe II)	189	106	0	0	79
USF Carlos Eduardo Bauab (Theodoro)	336	336	18	85	0
USF Geraldo Mendonça Uchoa (Lunardelli)	616	521	64	185	40
USF Joao Miguel Calil (Santo Antonio)	770	505	58	1	92
USF Jose Pio Nogueira de Sá (Gabriel Hernandes)	227	226	1	0	0
USF Michel Curi (Nosso Teto equipe I)	400	370	15	100	0
USF Michel Curi (Nosso Teto equipe II)	159	154	5	0	0
USF Olavo Barros (Monte Líbano)	256	213	0	42	25
USF Sergio Banhos (Pachá)	407	380	117	27	0
USF Gesabel Clemente Marques de la Habla (Pedro Nechar)	326	173	44	217	109
USF Isabel Etturi (Flamingo equipe I)	416	-	10	-	-
USF Isabel Etturi (Flamingo equipe II)	265	-	50	-	-

Fonte: Informações das equipes das unidades de saúde. Acesso em: 06/04/2020.

A Diabetes é uma doença crônica não transmissível que acontece quando o pâncreas não produz insulina suficiente ou quando o corpo não consegue mais utilizar de maneira eficaz a insulina que produz; quando isso acontece, pode resultar em sérias complicações no corpo como doenças renais, amputações, infartos, derrames e até mesmo levar a óbito. Vários fatores de risco são conhecidos, sendo os principais: obesidade, sedentarismo, alimentação inadequada e genética<sup>18</sup>.

A **tabela 33** mostra o número de usuários cadastrados com DM (tipo 1 e 2), usuários cadastrados com DM tipo 1, acompanhados pela equipe de saúde, na saúde suplementar, pela equipe e outros serviços e sem acompanhamento, no município de Catanduva, no mês de junho de 2019. As UBS Central, Salles e Vertoni estavam implantando o monitoramento.

Tabela 33: Comparativo do número de usuários cadastrados com DM (tipo 1 e 2), usuários cadastrados com DM tipo 1, acompanhados pela equipe de saúde, na saúde suplementar, pela equipe e outros serviços e sem acompanhamento, no município de Catanduva, no mês de junho de 2019.

UNIDADES DE SAÚDE	USUÁRIOS COM DIABETES MELLITUS					
	USUÁRIOS CADASTRADOS COM DM (TIPO 1 E 2)	USUÁRIOS CADASTRADOS COM DM (TIPO 1)	ACOMPANHADOS PELA EQUIPE DE SAÚDE	ACOMPANHADOS NA SAÚDE SUPLEMENTAR	ACOMPANHADOS PELA EQUIPE DE SAÚDE E OUTROS SERVIÇOS	SEM ACOMPANHAMENTO
	Nº	Nº	Nº	Nº	Nº	Nº
Catanduva	3057	561	2421	268	805	82
UBS Francisco Lopes Ladeira (Sales)	-	-	23	-	-	-
UBS Luis Carlos Figueiredo Malheiros (Central)	19	3	19	-	-	-
UBS Diomar José dos Santos (Glória)	128	59	128	21	12	0
UBS Vicente Bucchianeri (Vertoni)	4	0	4	0	0	0
USF Napoleão Pelicano (Alpino)	127	2	70	0	57	0
USF Milton Maguollo (Bom Pastor)	172	24	172	9	51	0
USF Sergio da Costa Perez (Del Rey)	187	27	152	35	146	2
USF Jose Rocha (Gavioli equipe I)	176	30	123	30	14	9
USF Jose Rocha (Gavioli equipe II)	156	19	86	60	5	5
USF Jose Ramiro Madeira (Euclides)	211	11	186	35	37	7
USF Alcione Nassori (Solo equipe I)	81	20	81	0	81	0
USF Alcione Nassori (Solo equipe II)	94	34	94	0	0	0
USF Alcione Nassori (Solo equipe III)	107	36	52	0	0	0
USF Armindo Mastrocola (Santa Rosa)	151	3	119	0	38	16
USF Athos Procópio de Oliveira (Imperial)	0	134	134	0	134	0
USF Carlos Roberto Surian (Nova Catanduva equipe I)	34	34	34	0	0	4
USF Carlos Roberto Surian (Nova Catanduva equipe II)	23	10	20	0	0	13
USF Carlos Eduardo Bauab (Theodoro)	185	-	46	4	4	0

USF Geraldo Mendonça Uchoa (Lunardelli)	147	3	114	12	24	6
USF Joao Miguel Calil (Santo Antonio)	224	14	213	25	1	0
USF Jose Pio Nogueira de Sá (Gabriel Hernandez)	113	27	111	2	111	2
USF Michel Curi (Nosso Teto equipe I)	182	1	176	6	11	0
USF Michel Curi (Nosso Teto equipe II)	103	1	82	21	5	0
USF Olavo Barros (Monte Líbano)	26	14	23	0	3	0
USF Sergio Banhos (Pachá)	158	6	106	0	3	0
USF Gesabel Clemente Marques de la Habla (Pedro Nechar)	77	37	16	6	69	18
USF Isabel Etturi (Flamingo equipe I)	127	4	22	-	-	-
USF Isabel Etturi (Flamingo equipe II)	45	8	15	6	3	0

Fonte: Informações das equipes das unidades de saúde. Acesso em: 06/04/2020.

A **tabela 34** mostra o número de usuários cadastrados com DM (tipo 1 e 2), usuários cadastrados com DM tipo 1, acompanhados pela equipe de saúde, na saúde suplementar, pela equipe e outros serviços e sem acompanhamento, no município de Catanduva, no mês de dezembro de 2019.

**Tabela 34: Comparativo do número de usuários cadastrados com DM (tipo 1 e 2), usuários cadastrados com DM tipo 1, acompanhados pela equipe de saúde, na saúde suplementar, pela equipe e outros serviços e sem acompanhamento, no município de Catanduva, no mês de dezembro de 2019.**

UNIDADES DE SAÚDE	USUÁRIOS COM DIABETES MELLITUS					
	USUÁRIOS CADASTRADOS COM DM (TIPO 1 E 2)	USUÁRIOS CADASTRADOS COM DM (TIPO 1)	ACOMPANHADOS PELA EQUIPE DE SAÚDE	ACOMPANHADOS NA SAÚDE SUPLEMENTAR	ACOMPANHADOS PELA EQUIPE DE SAÚDE E OUTROS SERVIÇOS	SEM ACOMPANHAMENTO
	Nº	Nº	Nº	Nº	Nº	Nº
Catanduva	3516	472	2835	281	486	351
UBS Francisco Lopes Ladeira (Sales)	50	4	50	0	0	0
UBS Luis Carlos Figueiredo Malheiros (Central)	33	7	33	0	0	0
UBS Diomar José dos Santos (Glória)	128	59	128	18	18	0

UBS Vicente Bucchianeri (Vertoni)	93	0	24	1	1	0
USF Napoleão Pelicano (Alpino)	137	2	103	1	1	32
USF Milton Maguollo (Bom Pastor)	172	24	172	10	49	0
USF Sergio da Costa Perez (Del Rey)	193	24	155	45	122	0
USF Jose Rocha (Gavioli equipe I)	176	8	123	30	14	9
USF Jose Rocha (Gavioli equipe II)	159	23	92	57	5	5
USF Jose Ramiro Madeira (Euclides)	214	12	202	45	39	10
USF Alcione Nassori (Solo equipe I)	83	20	83	0	83	0
USF Alcione Nassori (Solo equipe II)	155	2	155	0	0	0
USF Alcione Nassori (Solo equipe III)	115	40	52	0	0	0
USF Armindo Mastrocola (Santa Rosa)	176	1	176	0	12	164
USF Athos Procópio de Oliveira (Imperial)	36	30	36	0	0	0
USF Carlos Roberto Surian (Nova Catanduva equipe I)	40	0	40	0	0	13
USF Carlos Roberto Surian (Nova Catanduva equipe II)	24	10	24	0	0	0
USF Carlos Eduardo Bauab (Theodoro)	153	4	59	6	2	0
USF Geraldo Mendonça Uchoa (Lunardelli)	175	3	129	16	24	6
USF Joao Miguel Calil (Santo Antonio)	244	14	221	25	1	62
USF Jose Pio Nogueira de Sá (Gabriel Hernandes)	117	27	115	2	0	2
USF Michel Curi (Nosso Teto equipe I)	195	1	190	5	12	0
USF Michel Curi (Nosso Teto equipe II)	83	4	80	3	3	0
USF Olavo Barros (Monte Líbano)	122	122	109	0	4	8
USF Sergio Banhos (Pachá)	159	6	112	0	3	0

USF Gesabel Clemente Marques de la Habla (Pedro Nechar)	115	5	98	17	92	40
USF Isabel Etturi (Flamingo equipe I)	48	8	41	0	0	0
USF Isabel Etturi (Flamingo equipe II)	121	12	33	6	3	-

Fonte: Informações das equipes das unidades de saúde. Acesso em: 06/04/2020.

### 3.4.1.4 Saúde Mental

Uma boa saúde mental é algo que vai além da ausência de doenças/distúrbios mentais. Ela está relacionada com a maneira que a pessoa reage as exigências da vida, ao modo como harmoniza seus desejos, capacidades, ambições, idéias e emoções<sup>19</sup>. Os transtornos mentais constituem um problema sério de saúde pública e vem sendo intensificado na modernidade, com cada vez mais pessoas com depressão, ansiedade, transtornos comportamentais entre outros, sendo as causas diversificadas e específicas para cada pessoa.

A **tabela 35** mostra o número de usuários cadastrados, cadastrados e acompanhados pela UBS, acompanhados na saúde suplementar, acompanhados no CAPS II, acompanhados pela equipe de saúde e outros serviços e sem acompanhamento, por unidades, no mês de junho de 2019. Os dados de Catanduva geral são a soma de todas as unidades. As UBS Central, Salles e Vertoni estavam implantando o monitoramento.



Tabela 35: Comparativo do número de usuários cadastrados, cadastrados e acompanhados pela UBS, na saúde suplementar, no CAPS II, pela equipe de saúde e outros serviços e sem acompanhamento, por unidades de saúde, no mês de junho de 2019.

UNIDADES DE SAÚDE	USUÁRIOS COM TRANSTORNOS MENTAIS E COMPORTAMENTAIS					
	USUÁRIOS CADASTRADOS	USUÁRIOS CADASTRADOS E ACOMPANHADOS PELA UBS	ACOMPANHADOS NA SAÚDE SUPLEMENTAR	ACOMPANHADOS NO CAPS II	ACOMPANHADOS PELA EQUIPE DE SAÚDE E OUTROS SERVIÇOS	USUÁRIOS CADASTRADOS SEM ACOMPANHAMENTO
	Nº	Nº	Nº	Nº	Nº	Nº
Catanduva	3651	3232	664	263	574	39
UBS Francisco Lopes Ladeira (Sales)	-	6	-	-	-	-
UBS Luis Carlos Figueiredo Malheiros (Central)	39	39	0	5	39	0
UBS Diomar José dos Santos (Glória)	291	291	90	39	7	0
UBS Vicente Bucchianeri (Vertoni)	0	0	0	0	0	0
USF Napoleão Pelicano (Alpino)	195	195	27	27	27	0
USF Milton Maguollo (Bom Pastor)	128	128	1	29	1	0
USF Sergio da Costa Perez (Del Rey)	186	137	81	7	129	0
USF Jose Rocha (Gavioli equipe I)	75	75	0	3	0	0
USF Jose Rocha (Gavioli equipe II)	129	81	34	6	3	5
USF Jose Ramiro Madeira (Euclides)	217	210	49	2	37	0
USF Alcione Nassori (Solo equipe I)	53	50	2	4	53	0
USF Alcione Nassori (Solo equipe II)	115	115	2	12	0	0
USF Alcione Nassori (Solo equipe III)	105	85	0	4	0	20
USF Armindo Mastrocola (Santa Rosa)	48	42	39	15	42	9
USF Athos Procópio de Oliveira (Imperial)	687	687	0	7	7	0
USF Carlos Roberto Surian (Nova Catanduva equipe I)	114	114	114	15	50	0
USF Carlos Roberto Surian (Nova Catanduva equipe II)	202	202	0	9	0	0

<b>USF Carlos Eduardo Bauab (Theodoro)</b>	18	17	3	13	3	0
<b>USF Geraldo Mendonça Uchoa (Lunardelli)</b>	40	37	9	7	21	1
<b>USF Joao Miguel Calil (Santo Antonio)</b>	32	28	2	4	2	0
<b>USF Jose Pio Nogueira de Sá (Gabriel Hernandez)</b>	19	19	0	3	19	0
<b>USF Michel Curi (Nosso Teto equipe I)</b>	229	225	4	3	0	4
<b>USF Michel Curi (Nosso Teto equipe II)</b>	125	124	1	3	5	0
<b>USF Olavo Barros (Monte Líbano)</b>	81	13	0	3	13	0
<b>USF Sergio Banhos (Pachá)</b>	201	201	201	23	34	0
<b>USF Gesabel Clemente Marques de la Habla (Pedro Nechar)</b>	76	76	0	2	76	0
<b>USF Isabel Etturi (Flamingo equipe I)</b>	126	19	3	15	0	0
<b>USF Isabel Etturi (Flamingo equipe II)</b>	120	16	2	3	6	0

Fonte: Informações das equipes das unidades de saúde. Acesso em: 06/04/2020.

A **tabela 36** mostra o número de usuários cadastrados, cadastrados e acompanhados pela UBS, acompanhados na saúde suplementar, acompanhados no CAPS II, acompanhados pela equipe de saúde e outros serviços e sem acompanhamento, por unidades, no mês de dezembro de 2019. Os dados de Catanduva geral são a soma de todas as unidades.

Tabela 36: Comparativo do número de usuários cadastrados, cadastrados e acompanhados pela UBS, na saúde suplementar, no CAPS II, pela equipe de saúde e outros serviços e sem acompanhamento, por unidades de saúde, no mês de dezembro de 2019.

UNIDADES DE SAÚDE	USUÁRIOS COM TRANSTORNOS MENTAIS E COMPORTAMENTAIS					
	USUÁRIOS CADASTRADOS	USUÁRIOS CADASTRADOS E ACOMPANHADOS PELA UBS	ACOMPANHADOS NA SAÚDE SUPLEMENTAR	ACOMPANHADOS NO CAPS II	ACOMPANHADOS PELA EQUIPE DE SAÚDE E OUTROS SERVIÇOS	USUÁRIOS CADASTRADOS SEM ACOMPANHAMENTO
	Nº	Nº	Nº	Nº	Nº	Nº
Catanduva	4126	3683	364	348	664	296
UBS Francisco Lopes Ladeira (Sales)	5	2	0	3	0	0
UBS Luis Carlos Figueiredo Malheiros (Central)	46	46	0	10	1	0
UBS Diomar José dos Santos (Glória)	141	141	98	61	61	0
UBS Vicente Bucchianeri (Vertoni)	17	17	0	5	5	0
USF Napoleão Pelicano (Alpino)	221	221	22	22	22	0
USF Milton Maguollo (Bom Pastor)	135	135	2	37	1	0
USF Sergio da Costa Perez (Del Rey)	211	153	93	14	92	1
USF Jose Rocha (Gavioli equipe I)	75	75	0	3	0	0
USF Jose Rocha (Gavioli equipe II)	180	90	40	6	2	42
USF Jose Ramiro Madeira (Euclides)	316	316	48	20	32	7
USF Alcione Nassori (Solo equipe I)	52	49	2	4	53	0
USF Alcione Nassori (Solo equipe II)	222	222	4	17	0	0
USF Alcione Nassori (Solo equipe III)	110	86	0	6	0	24
USF Armindo Mastrocola (Santa Rosa)	284	67	14	4	67	217
USF Athos Procópio de Oliveira (Imperial)	687	687	0	8	8	0
USF Carlos Roberto Surian (Nova Catanduva equipe I)	121	121	0	16	0	0
USF Carlos Roberto Surian (Nova Catanduva equipe II)	202	202	0	9	0	0

<b>USF Carlos Eduardo Bauab (Theodoro)</b>	163	163	6	18	6	0
<b>USF Geraldo Mendonça Uchoa (Lunardelli)</b>	41	38	13	7	23	1
<b>USF Joao Miguel Calil (Santo Antonio)</b>	32	28	2	4	2	0
<b>USF Jose Pio Nogueira de Sá (Gabriel Hernandez)</b>	25	25	0	10	23	0
<b>USF Michel Curi (Nosso Teto equipe I)</b>	235	231	4	3	0	4
<b>USF Michel Curi (Nosso Teto equipe II)</b>	119	111	8	5	3	0
<b>USF Olavo Barros (Monte Líbano)</b>	29	12	0	5	19	0
<b>USF Sergio Banhos (Pachá)</b>	201	201	0	24	34	0
<b>USF Gesabel Clemente Marques de la Habla (Pedro Nechar)</b>	118	202	0	12	202	0
<b>USF Isabel Etturi (Flamingo equipe I)</b>	126	19	2	6	0	0
<b>USF Isabel Etturi (Flamingo equipe II)</b>	12	23	6	9	8	0

Fonte: Informações das equipes das unidades de saúde. Acesso em: 06/04/2020.

### 3.4.1.5 Acamados e Restritos

Tanto pacientes acamados como restritos, são pacientes que a partir dos seus aspectos clínicos permitem sua estadia em sua residência de origem ou familiar. Quadros clínico desse tipo de paciente geralmente são: sequelados, presença de doenças agudas e crônicas, com estabilidade clínica, distúrbio do nível de consciência, estabilidade hemodinâmica, padrão respiratório, comprometimento do estado nutricional e passíveis de tratamento em domicílio.

A diferença entre o acamado e o restrito está no nível de fragilidade e dependência entre os dois, enquanto o acamado ele tende a ficar apenas na cama, sofás, cadeiras e afins com pouca mobilidade ou mobilidade inexistente, sendo praticamente totalmente dependente do suporte de alguém, o paciente restrito apesar de também possuir um estado frágil, possui maior independência, conseguindo se movimentar com um pouco de esforço dentro de sua residência<sup>20</sup>.

A **tabela 37** mostra o número e percentual de pessoas acamadas e restritas, por unidades de saúde, no ano de 2019. Catanduva geral é a soma de todas as unidades.

**Tabela 37: Comparativo do número e percentual de pessoas acamadas e restritas, por unidades de saúde, no ano de 2019.**

UNIDADES DE SAÚDE	ACAMADOS E RESTRITOS	
	Nº	%
<b>Catanduva</b>	670	100,00
<b>UBS Francisco Lopes Ladeira (Sales)</b>	8	1,19
<b>UBS Luis Carlos Figueiredo Malheiros (Central)</b>	22	3,28
<b>UBS Diomar José dos Santos (Glória)</b>	13	1,94
<b>UBS José Barrionuevo (Soto)</b>	7	1,04
<b>UBS Vicente Bucchianeri (Vertoni)</b>	16	2,39
<b>USF Napoleão Pelicano (Alpino)</b>	20	2,99
<b>USF Milton Maguollo (Bom Pastor)</b>	13	1,94
<b>USF Sergio da Costa Perez (Del Rey)</b>	17	2,54
<b>USF Jose Rocha (Gavioli equipe I)</b>	21	3,13
<b>USF Jose Rocha (Gavioli equipe II)</b>	36	5,37
<b>USF Jose Ramiro Madeira (Euclides)</b>	37	5,52
<b>USF Alcione Nassori (Solo equipe I)</b>	22	3,28
<b>USF Alcione Nassori (Solo equipe II)</b>	28	4,18
<b>USF Alcione Nassori (Solo equipe III)</b>	43	6,42
<b>USF Armindo Mastrocola (Santa Rosa)</b>	39	5,82
<b>USF Athos Procópio de Oliveira (Imperial)</b>	35	5,22
<b>USF Carlos Roberto Surian (Nova Catanduva equipe I)</b>	16	2,39
<b>USF Carlos Roberto Surian (Nova Catanduva equipe II)</b>	9	1,34
<b>USF Carlos Eduardo Bauab (Theodoro)</b>	13	1,94
<b>USF Geraldo Mendonça Uchoa (Lunardelli)</b>	61	9,10
<b>USF Joao Miguel Calil (Santo Antonio)</b>	32	4,78
<b>USF Jose Pio Nogueira de Sá (Gabriel Hernandes)</b>	17	2,54
<b>USF Michel Curi (Nosso Teto equipe I)</b>	27	4,03
<b>USF Michel Curi (Nosso Teto equipe II)</b>	16	2,39
<b>USF Olavo Barros (Monte Líbano)</b>	8	1,19
<b>USF Sergio Banhos (Pachá)</b>	15	2,24
<b>USF Gesabel Clemente Marques de la Habla (Pedro Nechar)</b>	19	2,84
<b>USF Isabel Etturi (Flamingo equipe I)</b>	24	3,58
<b>USF Isabel Etturi (Flamingo equipe II)</b>	36	5,37

Fonte: Planilha de acompanhamento das unidades de saúde. Acesso em:07/04/2020.

### 3.4.1.6 Deficiências

É considerado portador de uma deficiência segundo o decreto nº 3.298/99 as pessoas que se enquadrem nas seguintes categorias: deficiência física, deficiência visual, deficiente auditiva, deficiência intelectual e deficiência múltipla<sup>21</sup>. Em saúde pode ser identificada a deficiência a partir de uma análise dos limites e graus de comprometimento de cinco categorias: funcionalidade, estrutura morfológica, participação na sociedade, atividades da vida diária e ambiente social.

A deficiência é multicausal e boa parte das causas pode ser evitada, ela pode ter sua origem em: ser hereditário ou congênito; decorrente de falta de assistência ou assistência inadequada durante a gestação e o parto; desnutrição; doenças transmissíveis, doenças e eventos crônicos; perturbações psiquiátricas; traumas e lesões<sup>22</sup>.

A **tabela 38** mostra o número de pessoas com deficiências cadastradas, cadastradas e acompanhadas pela UBS,acompanhados na saúde suplementar, no CRI, pela equipe de saúde e outros serviços e sem acompanhamento, por unidades de saúde, no mês de junho de 2019. Catanduva geral é a soma de todas as unidades. Não foi possível pegar os dados das UBS Salles e Vertoni, pois ainda estava no início de quando passamos a acompanhá-las.

Tabela 38: Comparativo do número de pessoas com deficiências cadastradas, cadastradas e acompanhadas pela UBS, acompanhadas na saúde suplementar, no CRI, pela equipe de saúde e outros serviços e sem acompanhamento, por unidades de saúde, no mês de junho de 2019.

UNIDADES DE SAÚDE	USUÁRIOS COM DEFICIÊNCIA					
	USUÁRIOS CADASTRADOS	USUÁRIOS CADASTRADOS E ACOMPANHADOS PELA UBS	ACOMPANHADOS NA SAÚDE SUPLEMENTAR	ACOMPANHADOS NO CRI	ACOMPANHADOS PELA EQUIPE DE SAÚDE E OUTROS SERVIÇOS	USUÁRIOS CADASTRADOS SEM ACOMPANHAMENTO
	Nº	Nº	Nº	Nº	Nº	Nº
Catanduva	606	504	152	53	174	16
UBS Francisco Lopes Ladeira (Sales)	-	-	-	-	-	-
UBS Luis Carlos Figueiredo Malheiros (Central)	2	2	0	0	2	0
UBS Diomar José dos Santos (Glória)	10	10	6	0	3	0
UBS Vicente Bucchianeri (Vertoni)						
USF Napoleão Pelicano (Alpino)	32	32	0	3	18	0
USF Milton Maguollo (Bom Pastor)	12	12	0	5	3	0
USF Sergio da Costa Perez (Del Rey)	29	20	11	0	19	0
USF Jose Rocha (Gavioli equipe I)	18	9	1	7	3	0
USF Jose Rocha (Gavioli equipe II)	37	21	3	0	13	0
USF Jose Ramiro Madeira (Euclides)	21	18	4	8	6	2
USF Alcione Nassori (Solo equipe I)	20	20	0	4	20	0
USF Alcione Nassori (Solo equipe II)	26	23	1	1	1	0
USF Alcione Nassori (Solo equipe III)	10	7	4	1	1	0
USF Armindo Mastrocola (Santa Rosa)	43	40	0	0	3	0
USF Athos Procópio de Oliveira (Imperial)	41	41	0	0	3	0
USF Carlos Roberto Surian (Nova Catanduva equipe I)	11	11	11	0	11	0
USF Carlos Roberto Surian (Nova Catanduva equipe II)	6	6	4	2	6	0

USF Carlos Eduardo Bauab (Theodoro)	10	10	2	0	10	0
USF Geraldo Mendonça Uchoa (Lunardelli)	32	29	8	2	7	0
USF Joao Miguel Calil (Santo Antonio)	13	13	2	0	2	0
USF Jose Pio Nogueira de Sá (Gabriel Hernandez)	14	14	1	3	14	0
USF Michel Curi (Nosso Teto equipe I)	31	28	1	0	0	2
USF Michel Curi (Nosso Teto equipe II)	11	10	1	0	8	0
USF Olavo Barros (Monte Líbano)	22	21	0	2	2	0
USF Sergio Banhos (Pachá)	78	78	78	12	0	12
USF Gesabel Clemente Marques de la Habla (Pedro Nechar)	15	15	5	0	15	0
USF Isabel Etturi (Flamingo equipe I)	8	8	0	2	0	0
USF Isabel Etturi (Flamingo equipe II)	54	6	9	1	4	0

Fonte: Informações das equipes das unidades de saúde. Acesso em: 07/04/2020.

A **tabela 39** mostra o número de pessoas com deficiências cadastradas, cadastradas e acompanhadas pela UBS, acompanhados na saúde suplementar, no CRI, pela equipe de saúde e outros serviços e sem acompanhamento, por unidades de saúde, no mês de dezembro de 2019. Catanduva geral é a soma de todas as unidades.



Tabela 39: Comparativo do número de pessoas com deficiências cadastradas, cadastradas e acompanhadas pela UBS, acompanhadas na saúde suplementar, no CRI, pela equipe de saúde e outros serviços e sem acompanhamento, por unidades de saúde, no mês de dezembro de 2019.

UNIDADES DE SAÚDE	USUÁRIOS COM DEFICIÊNCIA					
	USUÁRIOS CADASTRADOS	USUÁRIOS CADASTRADOS E ACOMPANHADOS PELA UBS	ACOMPANHADOS NA SAÚDE SUPLEMENTAR	ACOMPANHADOS NO CRI	ACOMPANHADOS PELA EQUIPE DE SAÚDE E OUTROS SERVIÇOS	USUÁRIOS CADASTRADOS SEM ACOMPANHAMENTO
	Nº	Nº	Nº	Nº	Nº	Nº
Catanduva	717	648	143	69	196	14
UBS Francisco Lopes Ladeira (Sales)	2	2	0	0	0	0
UBS Luis Carlos Figueiredo Malheiros (Central)	4	4	0	0	0	0
UBS Diomar José dos Santos (Glória)	10	10	7	0	3	0
UBS Vicente Bucchianeri (Vertoni)	9	9	1	0	1	0
USF Napoleão Pelicano (Alpino)	72	72	0	3	4	0
USF Milton Maguollo (Bom Pastor)	13	13	0	4	4	0
USF Sergio da Costa Perez (Del Rey)	27	22	8	0	20	0
USF Jose Rocha (Gavioli equipe I)	18	9	1	7	3	0
USF Jose Rocha (Gavioli equipe II)	36	32	4	0	13	0
USF Jose Ramiro Madeira (Euclides)	22	22	6	4	6	0
USF Alcione Nassori (Solo equipe I)	20	20	0	4	20	0
USF Alcione Nassori (Solo equipe II)	25	25	2	1	0	0
USF Alcione Nassori (Solo equipe III)	15	13	5	2	2	0
USF Armindo Mastrocola (Santa Rosa)	39	39	2	0	2	0
USF Athos Procópio de Oliveira (Imperial)	43	43	0	4	4	0
USF Carlos Roberto Surian (Nova Catanduva equipe I)	11	11	0	0	0	0
USF Carlos Roberto Surian (Nova Catanduva equipe II)	6	6	4	2	6	0

<b>USF Carlos Eduardo Bauab (Theodoro)</b>	11	11	2	0	11	0
<b>USF Geraldo Mendonça Uchoa (Lunardelli)</b>	33	30	6	2	11	0
<b>USF Joao Miguel Calil (Santo Antonio)</b>	14	13	1	0	1	0
<b>USF Jose Pio Nogueira de Sá (Gabriel Hernandez)</b>	14	14	0	3	3	0
<b>USF Michel Curi (Nosso Teto equipe I)</b>	30	27	1	0	0	2
<b>USF Michel Curi (Nosso Teto equipe II)</b>	13	12	1	0	4	0
<b>USF Olavo Barros (Monte Líbano)</b>	22	21	0	2	2	0
<b>USF Sergio Banhos (Pachá)</b>	78	78	78	12	0	12
<b>USF Gesabel Clemente Marques de la Haba (Pedro Nechar)</b>	72	72	5	15	72	0
<b>USF Isabel Etturi (Flamingo equipe I)</b>	8	8	0	2	0	0
<b>USF Isabel Etturi (Flamingo equipe II)</b>	50	10	9	2	4	0

Fonte: Informações das equipes das unidades de saúde. Acesso em: 07/04/2020.

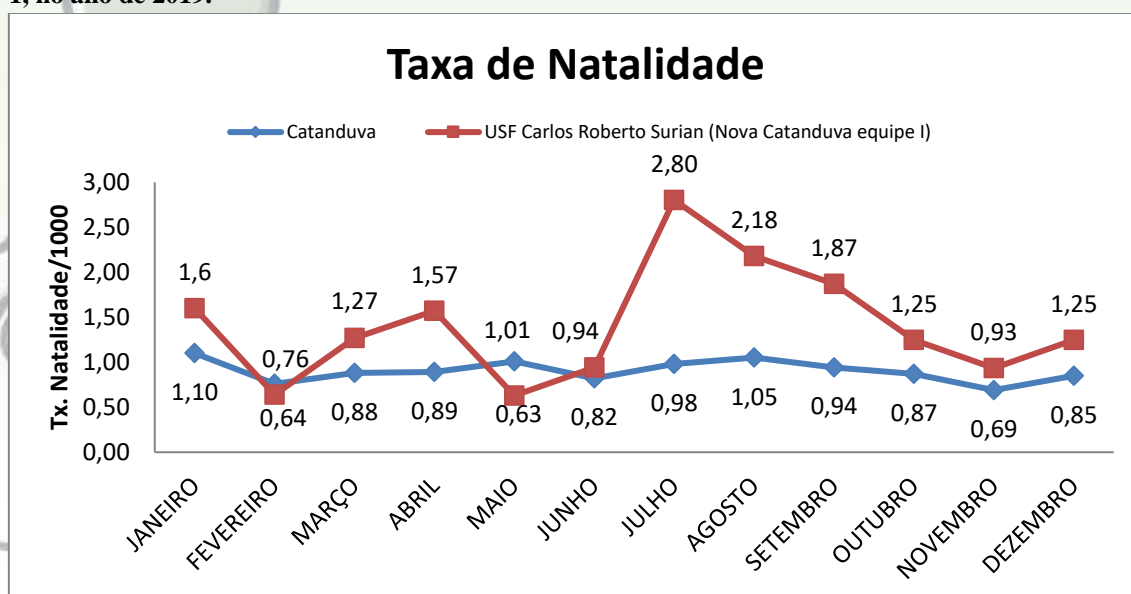
### 3.4.2 PERFIL DE NATALIDADE

O perfil de natalidade mostra um panorama geral de como se encontra a situação da natalidade na área atendida pela USF Dr. Carlos Roberto Surian – Nova Catanduva – Equipe 1, em comparação com Catanduva.

#### 3.4.2.1 Taxa de Natalidade

A taxa de natalidade expressa à frequência de nascidos vivos, pelo total da população residente, em um determinado local e período. Ela auxilia no planejamento, gestão e avaliação de políticas públicas voltadas para a saúde materna-infantil<sup>23</sup>. O **gráfico 04**, que mostra a taxa de natalidade da população atendida pela USF Dr. Carlos Roberto Surian - Equipe 1 e Catanduva, no ano de 2019.

**Gráfico 04:** Taxa de natalidade da área de abrangência da USF Dr. Carlos Roberto Surian - Equipe 1, no ano de 2019.



Fonte: SMS/DEVISA/SINASC, 2019. Acesso em: 13/01/2020.

#### 3.4.2.2 Número de Nascidos Vivos

A **tabela 40** mostra o número e percentual de nascidos vivos, por unidades de saúde, no período de janeiro a junho de 2019.

Tabela 40: Comparativo do número, taxa e percentual dos nascidos vivos, por unidade de saúde, no período de janeiro a junho de 2019.

UNIDADES DE SAÚDE	NASCIDOS VIVOS																		
	JANEIRO			FEVEREIRO			MARÇO			ABRIL			MAIO			JUNHO			TOTAL
	Nº	%	TAXA	Nº	%	TAXA	Nº	%	TAXA	Nº	%	TAXA	Nº	%	TAXA	Nº	%	TAXA	Nº
Catanduva	133	20,2	1,10	92	14,0	0,76	103	15,7	0,85	108	16,4	0,89	122	18,6	1,01	99	15,1	0,82	657
UBS Francisco Lopes Ladeira (Salles)	7	18,4	1,58	13	34,2	2,93	4	10,5	0,90	0	0,0	0,00	7	18,4	1,58	7	18,4	1,58	38
UBS Luís Carlos Figueiredo Malheiros (Central)	8	17,8	0,74	4	8,9	0,37	3	6,7	0,28	8	17,8	0,74	10	22,2	0,92	12	26,7	1,11	45
UBS Diomar José dos Santos (Glória)	12	30,8	2,01	3	7,7	0,50	2	5,1	0,33	9	23,1	1,51	11	28,2	1,84	2	5,1	0,33	39
UBS José Barrionuevo (Soto)	9	16,1	1,04	7	12,5	0,81	13	23,2	1,50	8	14,3	0,92	9	16,1	1,04	10	17,9	1,15	56
UBS Vicente Bucchianeri (Vertoni)	8	23,5	1,18	2	5,9	0,30	5	14,7	0,74	6	17,6	0,89	7	20,6	1,03	6	17,6	0,89	34
USF Napoleão Pellicano (Alpino)	12	30,8	3,66	6	15,4	1,81	5	12,8	1,50	4	10,3	1,15	8	20,5	2,29	4	10,3	1,13	39
USF Milton Maguollo (Bom Pastor)	3	18,8	0,76	1	6,3	0,25	4	25,0	0,99	2	12,5	0,49	2	12,5	0,48	4	25,0	0,95	16
USF Sergio da Costa Peres (Del Rey)	7	26,9	1,85	4	15,4	1,04	0	0,0	0,00	5	19,2	1,26	6	23,1	1,50	4	15,4	0,99	26
USF Jose Rocha (Gavioli equipe I)	2	16,7	0,92	0	0,0	0,00	4	33,3	1,83	3	25,0	1,37	0	0,0	0,00	3	25,0	1,36	12
USF Jose Rocha (Gavioli equipe II)	3	15,8	0,97	2	10,5	0,65	3	15,8	0,97	5	26,3	1,62	5	26,3	1,62	1	5,3	0,32	19
USF Jose Ramiro Madeira (Euclides)	4	22,2	1,19	1	5,6	0,30	1	5,6	0,30	4	22,2	1,19	5	27,8	1,48	3	16,7	0,88	18
USF Alcione Nasorri (Solo equipe I)	5	21,7	1,34	3	13,0	0,80	6	26,1	1,59	3	13,0	0,86	3	13,0	0,84	3	13,0	0,84	23
USF Alcione Nasorri (Solo equipe II)	9	39,1	2,23	2	8,7	0,50	3	13,0	0,74	4	17,4	1,21	2	8,7	0,59	3	13,0	0,88	23
USF Alcione Nasorri (Solo equipe III)	4	17,4	8,32	2	8,7	3,85	6	26,1	11,58	5	21,7	2,79	1	4,3	0,55	5	21,7	2,74	23
USF Armindo Mastrocola (Santa Rosa)	3	20,0	0,97	2	13,3	0,64	3	20,0	0,95	0	0,0	0,00	6	40,0	1,85	1	6,7	0,31	15
USF Athos Procópio de Oliveira (Imperial)	4	30,8	1,40	4	30,8	1,40	4	30,8	1,40	1	7,7	0,35	0	0,0	0,00	0	0,0	0,00	13
USF Carlos Roberto Surian (Nova Catanduva equipe I)	5	23,8	1,60	2	9,5	0,64	4	19,0	1,27	5	23,8	1,57	2	9,5	0,63	3	14,3	0,94	21
USF Carlos Roberto Surian (Nova Catanduva equipe II)	2	8,0	0,82	3	12,0	1,23	3	12,0	1,23	5	20,0	2,05	5	20,0	2,05	7	28,0	2,87	25
USF Carlos Eduardo Bauab (Theodoro)	3	25,0	1,31	1	8,3	0,44	3	25,0	1,30	1	8,3	0,43	3	25,0	1,28	1	8,3	0,42	12
USF Geraldo Mendonça Uchoa (Lunardelli)	4	21,1	1,26	6	31,6	1,88	0	0,0	0,00	5	26,3	1,54	1	5,3	0,31	3	15,8	0,92	19
USF Joao Miguel Calil (Santo Antonio)	1	10,0	0,33	0	0,0	0,00	3	30,0	0,96	2	20,0	0,64	1	10,0	0,32	3	30,0	0,95	10
USF Jose Pio Nogueira de Sá (Gabriel Hernandes)	2	13,3	1,08	2	13,3	1,06	2	13,3	1,02	2	13,3	1,00	4	26,7	1,95	3	20,0	1,46	15
USF Michel Curi (Nosso Teto equipe I)	0	0,0	0,00	3	42,9	1,21	1	14,3	0,40	0	0,0	0,00	3	42,9	1,19	0	0,0	0,00	7
USF Michel Curi (Nosso Teto equipe II)	1	6,7	0,39	5	33,3	1,96	0	0,0	0,00	3	20,0	1,18	5	33,3	1,94	1	6,7	0,38	15
USF Olavo Barros (Monte Líbano)	5	17,2	1,94	4	13,8	1,55	9	31,0	3,47	4	13,8	1,53	6	20,7	2,25	1	3,4	0,36	29
USF Sergio Banhos (Pachá)	3	14,3	0,77	4	19,0	1,03	4	19,0	1,03	4	19,0	1,03	2	9,5	0,51	4	19,0	1,02	21
USF Gesabel Clemente Marques de la Haba (Pedro Nechar)	3	15,8	1,63	3	15,8	1,62	3	15,8	1,61	6	31,6	3,21	3	15,8	1,59	1	5,3	0,53	19
USF Isabel Ettruri (Flamingo equipe I)	1	8,3	0,37	1	8,3	0,37	4	33,3	1,49	2	16,7	0,75	4	33,3	1,49	0	0,0	0,00	12
USF Isabel Ettruri (Flamingo equipe II)	3	23,1	1,61	2	15,4	1,07	1	7,7	0,52	2	15,4	1,05	1	7,7	0,51	4	30,8	2,06	13

Fonte: SMS/DEVISA – SINASC, 2019. Acesso em: 30/07/19.

A **tabela 41** mostra o número, percentual e taxa de nascidos vivos, por unidades de saúde, do segundo semestre, no período de julho a dezembro de 2019.

**Tabela 41: Comparativo do número, percentual e taxa dos nascidos vivos, por unidade de saúde, no período de julho a dezembro de 2019.**

UNIDADES DE SAÚDE	NASCIDOS VIVOS																		
	JULHO			AGOSTO			SETEMBRO			OUTUBRO			NOVEMBRO			DEZEMBRO			TOTAL
	Nº	%	TAXA	Nº	%	TAXA	Nº	%	TAXA	Nº	%	TAXA	Nº	%	TAXA	Nº	%	TAXA	Nº
Catanduva	119	18,25	0,98	127	19,48	1,05	114	17,48	0,94	105	16,10	0,87	84	12,88	0,69	103	15,80	0,85	<b>652</b>
UBS Francisco Lopes Ladeira (Sales)	9	23,68	2,03	9	23,68	2,03	2	5,26	0,45	4	10,53	0,90	4	10,53	0,90	10	26,32	2,25	<b>38</b>
UBS Luis Carlos Figueiredo Malheiros (Central)	6	15,00	0,55	8	20,00	0,74	7	17,50	0,65	5	12,50	0,46	7	17,50	0,65	7	17,50	0,65	<b>40</b>
UBS Diomar José dos Santos (Glória)	13	30,23	2,18	5	11,63	0,84	12	27,91	2,01	5	11,63	0,84	7	16,28	1,17	1	2,33	0,17	<b>43</b>
UBS José Barrionuevo (Soto)	11	22,00	1,27	7	14,00	0,81	5	10,00	0,58	15	30,00	1,73	4	8,00	0,46	8	16,00	0,92	<b>50</b>
UBS Vicente Bucchianeri (Vertoni)	5	14,29	0,74	8	22,86	1,18	6	17,14	0,89	9	25,71	1,33	3	8,57	0,44	4	11,43	0,59	<b>35</b>
USF Napoleão Pelicano (Alpino)	3	9,38	0,86	6	18,75	1,59	6	18,75	1,67	9	28,13	2,51	3	9,38	0,84	5	15,63	1,39	<b>32</b>
USF Milton Maguollo (Bom Pastor)	5	19,23	1,17	6	23,08	1,38	1	3,85	0,23	8	30,77	1,81	4	15,38	0,90	2	7,69	0,45	<b>26</b>
USF Sergio da Costa Perez (Del Rey)	7	22,58	1,76	3	9,68	0,74	9	29,03	2,20	4	12,90	0,97	4	12,90	1,03	4	12,90	1,05	<b>31</b>
USF Jose Rocha (Gavioli equipe I)	4	25,00	1,80	5	31,25	2,25	1	6,25	0,45	1	6,25	0,45	1	6,25	0,45	4	25,00	1,79	<b>16</b>
USF Jose Rocha (Gavioli equipe II)	0	0,00	0,00	3	18,75	0,97	5	31,25	1,62	4	25,00	1,30	3	18,75	0,97	1	6,25	0,32	<b>16</b>
USF Jose Ramiro Madeira (Euclides)	0	0,00	0,00	1	6,25	0,29	4	25,00	1,15	4	25,00	1,15	6	37,50	1,73	1	6,25	0,29	<b>16</b>
USF Alcione Nassori (Solo equipe I)	4	19,05	1,10	5	23,81	1,49	3	14,29	0,90	3	14,29	0,89	1	4,76	0,30	5	23,81	1,49	<b>21</b>
USF Alcione Nassori (Solo equipe II)	2	16,67	0,61	5	41,67	1,52	3	25,00	0,89	1	8,33	0,30	1	8,33	0,30	0	0,00	0,00	<b>12</b>
USF Alcione Nassori (Solo equipe III)	3	15,00	1,43	9	45,00	3,68	5	25,00	2,01	2	10,00	0,80	0	0,00	0,00	1	5,00	0,40	<b>20</b>
USF Armindo Mastrocola (Santa Rosa)	0	0,00	0,00	1	11,11	0,31	1	11,11	0,30	3	33,33	0,90	1	11,11	0,30	3	33,33	0,90	<b>9</b>
USF Athos Procópio de Oliveira (Imperial)	4	25,00	1,37	3	18,75	1,02	4	25,00	1,36	0	0,00	0,00	1	6,25	0,34	4	25,00	1,36	<b>16</b>
USF Carlos Roberto Surian (Nova Catanduva equipe I)	9	27,27	2,80	7	21,21	2,18	6	18,18	1,87	4	12,12	1,25	3	9,09	0,93	4	12,12	1,25	<b>33</b>
USF Carlos Roberto Surian (Nova Catanduva equipe II)	0	0,00	0,00	0	0,00	0,00	2	16,67	0,82	2	16,67	0,82	3	25,00	1,23	5	41,67	2,05	<b>12</b>
USF Carlos Eduardo Bauab (Theodoro)	2	13,33	0,84	1	6,67	0,42	7	46,67	2,90	2	13,33	0,83	1	6,67	0,41	2	13,33	0,82	<b>15</b>
USF Geraldo Mendonça Uchoa (Lunardelli)	5	27,78	1,53	2	11,11	0,61	3	16,67	0,91	2	11,11	0,60	1	5,56	0,30	5	27,78	1,50	<b>18</b>
USF Joao Miguel Calil (Santo Antonio)	0	0,00	0,00	3	30,00	0,95	3	30,00	0,95	2	20,00	0,63	1	10,00	0,32	1	10,00	0,32	<b>10</b>
USF Jose Pio Nogueira de Sá (Gabriel Hernandez)	2	10,53	0,90	5	26,32	2,20	1	5,26	0,44	3	15,79	1,32	5	26,32	2,19	3	15,79	1,32	<b>19</b>

USF Michel Curi (Nosso Teto equipe I)	4	26,67	1,58	4	26,67	1,58	2	13,33	0,79	0	0,00	0,00	1	6,67	0,39	4	26,67	1,58	<b>15</b>
USF Michel Curi (Nosso Teto equipe II)	4	16,00	1,53	5	20,00	1,91	6	24,00	2,29	1	4,00	0,38	4	16,00	1,53	5	20,00	1,91	<b>25</b>
USF Olavo Barros (Monte Líbano)	8	21,62	2,85	8	21,62	2,80	5	13,51	1,71	2	5,41	0,68	5	13,51	1,69	9	24,32	3,04	<b>37</b>
USF Sergio Banhos (Pachá)	2	12,50	0,51	2	12,50	0,51	2	12,50	0,51	5	31,25	1,27	3	18,75	0,76	2	12,50	0,51	<b>16</b>
USF Gesabel Clemente Marques de la Habla (Pedro Nechar)	2	25,00	1,01	1	12,50	0,50	0	0,00	0,00	2	25,00	0,99	2	25,00	0,99	1	12,50	0,49	<b>8</b>
USF Isabel Etturi (Flamingo equipe I)	3	23,08	1,12	1	7,69	0,37	3	23,08	1,12	1	7,69	0,37	4	30,77	1,49	1	7,69	0,37	<b>13</b>
USF Isabel Etturi (Flamingo equipe II)	2	20,00	1,03	4	40,00	2,06	0	0,00	0,00	2	20,00	1,03	1	10,00	0,51	1	10,00	0,51	<b>10</b>

Fonte: SMS/DEVISA – SINASC, 2019. Acesso em: 13/01/2020.

### 3.4.2.3 Nascidos Vivos por Local de Nascimento

A **tabela 42** mostra os nascidos vivos das residentes de Catanduva por local de nascimento, por unidades de saúde, do ano de 2019 separados por semestre.

Tabela 42: Nascidos vivos por local de nascimento, por semestre, no ano de 2019.

NASCIDOS VIVOS POR LOCAL DE NASCIMENTO															
UNIDADES DE SAÚDE	1º SEMESTRE 2019							2º SEMESTRE 2019							
	HOSPITAL PADRE ALBINO		HOSPITAL SÃO DOMINGOS		*OUTROS LOCAIS		TOTAL	HOSPITAL PADRE ALBINO		HOSPITAL SÃO DOMINGOS		**OUTROS LOCAIS		TOTAL	
	Nº	%	Nº	%	Nº	%	Nº	Nº	%	Nº	%	Nº	%	Nº	
Catanduva	478	72,75	173	26,33	6	0,91	657	483	74,08	159	24,39	10	1,53	652	
UBS Francisco Lopes Ladeira (Sales)	25	65,79	12	31,58	1	2,63	38	22	57,89	16	42,11	0	0,00	38	
UBS Luis Carlos Figueiredo Malheiros (Central)	16	35,56	27	60,00	2	4,44	45	16	40,00	18	45,00	6	15,00	40	
UBS Diomar José dos Santos (Glória)	19	48,72	19	48,72	1	2,56	39	30	69,77	13	30,23	0	0,00	43	
UBS José Barrionuevo (Soto)	44	78,57	12	21,43	0	0,00	56	42	84,00	8	16,00	0	0,00	50	
UBS Vicente Bucchianeri (Vertoni)	28	82,35	6	17,65	0	0,00	34	23	65,71	12	34,29	0	0,00	35	
USF Napoleão Pelicano (Alpino)	35	89,74	4	10,26	0	0,00	39	25	78,13	7	21,88	0	0,00	32	
USF Milton Maguollo (Bom Pastor)	15	93,75	1	6,25	0	0,00	16	25	96,15	1	3,85	0	0,00	26	

<b>USF Sergio da Costa Perez (Del Rey)</b>	12	46,15	14	53,85	0	0,00	26	19	61,29	10	32,26	2	6,45	31
<b>USF Jose Rocha (Gavioli equipe I)</b>	10	83,33	2	16,67	0	0,00	12	14	87,50	2	12,50	0	0,00	16
<b>USF Jose Rocha (Gavioli equipe II)</b>	13	68,42	6	31,58	0	0,00	19	11	68,75	5	31,25	0	0,00	16
<b>USF Jose Ramiro Madeira (Euclides)</b>	16	88,89	2	11,11	0	0,00	18	13	81,25	3	18,75	0	0,00	16
<b>USF Alcione Nassori (Solo equipe I)</b>	20	86,96	3	13,04	0	0,00	23	21	100,00	0	0,00	0	0,00	21
<b>USF Alcione Nassori (Solo equipe II)</b>	18	78,26	5	21,74	0	0,00	23	10	83,33	2	16,67	0	0,00	12
<b>USF Alcione Nassori (Solo equipe III)</b>	19	82,61	4	17,39	0	0,00	23	18	90,00	2	10,00	0	0,00	20
<b>USF Armino Mastrocola (Santa Rosa)</b>	11	73,33	3	20,00	1	6,67	15	8	88,89	0	0,00	1	11,11	9
<b>USF Athos Procópio de Oliveira (Imperial)</b>	10	76,92	3	23,08	0	0,00	13	12	75,00	3	18,75	1	6,25	16
<b>USF Carlos Roberto Surian (Nova Catanduva equipe I)</b>	18	85,71	3	14,29	0	0,00	21	28	84,85	5	15,15	0	0,00	33
<b>USF Carlos Roberto Surian (Nova Catanduva equipe II)</b>	18	72,00	7	28,00	0	0,00	25	8	66,67	4	33,33	0	0,00	12
<b>USF Carlos Eduardo Bauab (Theodoro)</b>	10	83,33	2	16,67	0	0,00	12	11	73,33	4	26,67	0	0,00	15
<b>USF Geraldo Mendonça Uchoa (Lunardelli)</b>	10	52,63	9	47,37	0	0,00	19	11	61,11	7	38,89	0	0,00	18
<b>USF Joao Miguel Calil (Santo Antonio)</b>	10	100,00	0	0,00	0	0,00	10	9	90,00	1	10,00	0	0,00	10
<b>USF Jose Pio Nogueira de Sá (Gabriel Hernandes)</b>	15	100,00	0	0,00	0	0,00	15	17	89,47	2	10,53	0	0,00	19
<b>USF Michel Curi (Nosso Teto equipe I)</b>	5	71,43	2	28,57	0	0,00	7	12	80,00	3	20,00	0	0,00	15
<b>USF Michel Curi (Nosso Teto equipe II)</b>	14	93,33	1	6,67	0	0,00	15	17	68,00	8	32,00	0	0,00	25
<b>USF Olavo Barros (Monte Líbano)</b>	19	65,52	10	34,48	0	0,00	29	29	78,38	8	21,62	0	0,00	37
<b>USF Sergio Banhos (Pachá)</b>	17	80,95	3	14,29	1	4,76	21	15	93,75	1	6,25	0	0,00	16
<b>USF Gesabel Clemente Marques de la Habla (Pedro Nechar)</b>	12	63,16	7	36,84	0	0,00	19	3	37,50	5	62,50	0	0,00	8
<b>USF Isabel Etturi (Flamingo equipe I)</b>	9	75,00	3	25,00	0	0,00	12	9	69,23	4	30,77	0	0,00	13
<b>USF Isabel Etturi (Flamingo equipe II)</b>	10	76,92	3	23,08	0	0,00	13	5	50,00	5	50,00	0	0,00	10

Fonte: SMS/DEVISA – SINASC, 2019. Acesso em: 13/01/2020.

\*Santa Casa de Misericórdia de São José do Rio Preto; Campinas; São José do Rio Preto; Mirassol; Novo Horizonte.

\*\* Hospital Estadual de Diadema – Hospital Serraria; Pro Matre Paulista; Santa Casa de Santa Adélia; Hospital Santa Clara; Hospital Evangélico de Londrina; Hospital Austa de São José do Rio Preto; Hospital Albert Einstein; Santa Casa de Novo Horizonte.

### 3.4.2.4 Tipos de Parto

No Brasil o parto cesáreo vem se tornando a via de parto mais comum, a taxa estava em torno de 56% em 2016. A recomendação da OMS é que a taxa de partos cesários seja de até 15%. O parto cesáreo quando feito sob recomendações médicas específicas, pode salvar a vida da mãe e do bebê, porém sem a indicação correta ou a sua realização desnecessária, pode levar ao aumento do risco de complicações<sup>24,25</sup>.

A **tabela 43** mostra o número e percentual do tipo de parto das mulheres, por unidades de saúde, no ano de 2019, por semestre.

Tabela 43: Comparativo do número e percentual do tipo de parto das mulheres, por unidades de saúde, no ano de 2019.

UNIDADES DE SAÚDE	NASCIDOS VIVOS POR TIPO DE PARTO									
	1º SEMESTRE					2º SEMESTRE				
	CESAREO		VAGINAL		TOTAL	CESAREO		VAGINAL		TOTAL
	Nº	%	Nº	%	Nº	Nº	%	Nº	%	Nº
Catanduva	523	79,60	134	20,40	657	523	80,21	129	19,79	652
UBS Francisco Lopes Ladeira (Sales)	30	78,95	8	21,05	38	35	92,11	3	7,89	38
UBS Luis Carlos Figueiredo Malheiros (Central)	42	93,33	3	6,67	45	33	82,50	7	17,50	40
UBS Diomar José dos Santos (Glória)	36	92,31	3	7,69	39	36	83,72	7	16,28	43
UBS José Barrionuevo (Soto)	42	75,00	14	25,00	56	31	62,00	19	38,00	50
UBS Vicente Bucchianeri (Vertoni)	26	76,47	8	23,53	34	32	91,43	3	8,57	35
USF Napoleão Pelicano (Alpino)	28	71,79	11	28,21	39	25	78,13	7	21,88	32
USF Milton Maguollo (Bom Pastor)	9	56,25	7	43,75	16	18	69,23	8	30,77	26
USF Sergio da Costa Perez (Del Rey)	24	92,31	2	7,69	26	30	96,77	1	3,23	31
USF Jose Rocha (Gavioli equipe I)	10	83,33	2	16,67	12	13	81,25	3	18,75	16
USF Jose Rocha (Gavioli equipe II)	15	78,95	4	21,05	19	16	100,00	0	0,00	16
USF Jose Ramiro Madeira (Euclides)	16	88,89	2	11,11	18	15	93,75	1	6,25	16
USF Alcione Nassori (Solo equipe I)	17	73,91	6	26,09	23	15	71,43	6	28,57	21
USF Alcione Nassori (Solo equipe II)	17	73,91	6	26,09	23	12	100,00	0	0,00	12
USF Alcione Nassori (Solo equipe III)	16	69,57	7	30,43	23	11	55,00	9	45,00	20
USF Armindo Mastrocola (Santa Rosa)	13	86,67	2	13,33	15	7	77,78	2	22,22	9
USF Athos Procópio de Oliveira (Imperial)	9	69,23	4	30,77	13	8	50,00	8	50,00	16
USF Carlos Roberto Surian (Nova Catanduva equipe I)	19	90,48	2	9,52	21	23	69,70	10	30,30	33
USF Carlos Roberto Surian (Nova Catanduva equipe II)	18	72,00	7	28,00	25	9	75,00	3	25,00	12
USF Carlos Eduardo Bauab (Theodoro)	11	91,67	1	8,33	12	13	86,67	2	13,33	15
USF Geraldo Mendonça Uchoa (Lunardelli)	18	94,74	1	5,26	19	15	83,33	3	16,67	18
USF Joao Miguel Calil (Santo Antonio)	8	80,00	2	20,00	10	6	60,00	4	40,00	10



USF Jose Pio Nogueira de Sá (Gabriel Hernandes)	10	66,67	5	33,33	15	14	73,68	5	26,32	19
USF Michel Curi (Nosso Teto equipe I)	6	85,71	1	14,29	7	13	86,67	2	13,33	15
USF Michel Curi (Nosso Teto equipe II)	11	73,33	4	26,67	15	20	80,00	5	20,00	25
USF Olavo Barros (Monte Líbano)	22	75,86	7	24,14	29	31	83,78	6	16,22	37
USF Sergio Banhos (Pachá)	14	66,67	7	33,33	21	14	87,50	2	12,50	16
USF Gesabel Clemente Marques de la Habla (Pedro Nechar)	16	84,21	3	15,79	19	8	100,00	0	0,00	8
USF Isabel Etturi (Flamingo equipe I)	9	75,00	3	25,00	12	11	84,62	2	15,38	13
USF Isabel Etturi (Flamingo equipe II)	11	84,62	2	15,38	13	9	90,00	1	10,00	10

Fonte: SMS/DEVISA – SINASC, 2019. Acesso em: 13/01/2020.

### 3.4.2.5 Tipos de Parto por Idade da Mãe

A **tabela 44** mostra o número e percentual dos partos por idade das mães, por unidades de saúde, do primeiro semestre, no período de janeiro a junho de 2019. É importante identificar a idade da mãe, pois existem faixas etárias consideradas de risco (menores de 20 e maiores de 40), além disso, algumas anomalias cromossômicas possuem maiores chances de aparecer no bebê conforme a idade da mãe avança<sup>26</sup>.

Tabela 44: Comparativo do número e percentual dos partos por idade das mães, por unidades de saúde, no período de janeiro a junho de 2019.

UNIDADES DE SAÚDE	NASCIDOS VIVOS POR IDADE DA MÃE														
	10-14		15-19		20-24		25-29		30-34		35-39		40-44		TOTAL
	Nº	%	Nº	%	Nº	%	Nº	%	Nº	%	Nº	%	Nº	%	Nº
Catanduva	2	0,30	64	9,74	129	19,63	159	24,20	177	26,94	110	16,74	16	2,44	<b>657</b>
UBS Francisco Lopes Ladeira (Salles)	0	0,00	1	2,63	4	10,53	10	26,32	15	39,47	7	18,42	1	2,63	<b>38</b>
UBS Luis Carlos Figueiredo Malheiros (Central)	0	0,00	3	6,67	2	4,44	8	17,78	18	40,00	13	28,89	1	2,22	<b>45</b>
UBS Diomar José dos Santos (Glória)	0	0,00	3	7,69	3	7,69	12	30,77	8	20,51	12	30,77	1	2,56	<b>39</b>
UBS José Barrionuevo (Soto)	1	1,79	6	10,71	7	12,50	15	26,79	16	28,57	9	16,07	2	3,57	<b>56</b>
UBS Vicente Bucchianeri (Vertoni)	0	0,00	6	17,65	5	14,71	14	41,18	4	11,76	3	8,82	2	5,88	<b>34</b>
USF Napoleão Pellicano (Alpino)	0	0,00	4	10,26	10	25,64	12	30,77	8	20,51	4	10,26	1	2,56	<b>39</b>
USF Milton Maguollo (Bom Pastor)	0	0,00	5	31,25	5	31,25	3	18,75	2	12,50	1	6,25	0	0,00	<b>16</b>
USF Sergio da Costa Peres (Del Rey)	0	0,00	2	7,69	3	11,54	2	7,69	11	42,31	7	26,92	1	3,85	<b>26</b>
USF Jose Rocha (Gavioli equipe I)	0	0,00	2	16,67	4	33,33	0	0,00	4	33,33	2	16,67	0	0,00	<b>12</b>
USF Jose Rocha (Gavioli equipe II)	0	0,00	2	10,53	5	26,32	5	26,32	2	10,53	5	26,32	0	0,00	<b>19</b>
USF Jose Ramiro Madeira (Euclides)	0	0,00	0	0,00	6	33,33	6	33,33	0	0,00	5	27,78	1	5,56	<b>18</b>
USF Alcione Nasorri (Solo equipe I)	0	0,00	1	4,35	7	30,43	3	13,04	9	39,13	3	13,04	0	0,00	<b>23</b>
USF Alcione Nasorri (Solo equipe II)	0	0,00	1	4,35	12	52,17	3	13,04	6	26,09	0	0,00	1	4,35	<b>23</b>
USF Alcione Nasorri (Solo equipe III)	0	0,00	1	4,35	6	26,09	5	21,74	5	21,74	5	21,74	1	4,35	<b>23</b>
USF Armindo Mastrocola (Santa Rosa)	0	0,00	1	6,67	2	13,33	5	33,33	5	33,33	1	6,67	1	6,67	<b>15</b>
USF Athos Procópio de Oliveira (Imperial)	0	0,00	2	15,38	2	15,38	4	30,77	5	38,46	0	0,00	0	0,00	<b>13</b>
USF Carlos Roberto Surian (Nova Catanduva equipe I)	0	0,00	5	23,81	4	19,05	3	14,29	5	23,81	2	9,52	2	9,52	<b>21</b>
USF Carlos Roberto Surian (Nova Catanduva equipe II)	0	0,00	3	12,00	4	16,00	8	32,00	8	32,00	2	8,00	0	0,00	<b>25</b>
USF Carlos Eduardo Bauab (Theodoro)	0	0,00	2	16,67	3	25,00	1	8,33	3	25,00	3	25,00	0	0,00	<b>12</b>
USF Geraldo Mendonça Uchoa (Lunardelli)	0	0,00	1	5,26	3	15,79	3	15,79	8	42,11	3	15,79	1	5,26	<b>19</b>
USF Joao Miguel Calil (Santo Antonio)	0	0,00	1	10,00	2	20,00	2	20,00	3	30,00	2	20,00	0	0,00	<b>10</b>
USF Jose Pio Nogueira de Sá (Gabriel Hernandes)	1	6,67	2	13,33	2	13,33	6	40,00	4	26,67	0	0,00	0	0,00	<b>15</b>
USF Michel Curi (Nosso Teto equipe I)	0	0,00	0	0,00	2	28,57	2	28,57	2	28,57	1	14,29	0	0,00	<b>7</b>
USF Michel Curi (Nosso Teto equipe II)	0	0,00	1	6,67	3	20,00	5	33,33	2	13,33	4	26,67	0	0,00	<b>15</b>
USF Olavo Barros (Monte Líbano)	0	0,00	1	3,45	5	17,24	9	31,03	7	24,14	7	24,14	0	0,00	<b>29</b>
USF Sergio Banhos (Pachá)	0	0,00	3	14,29	6	28,57	6	28,57	4	19,05	2	9,52	0	0,00	<b>21</b>
USF Gesabel Clemente Marques de la Haba (Pedro Nechar)	0	0,00	2	10,53	2	10,53	4	21,05	8	42,11	3	15,79	0	0,00	<b>19</b>
USF Isabel Ettruri (Flamingo equipe I)	0	0,00	2	16,67	3	25,00	2	16,67	3	25,00	2	16,67	0	0,00	<b>12</b>
USF Isabel Ettruri (Flamingo equipe II)	0	0,00	1	7,69	7	53,85	1	7,69	2	15,38	2	15,38	0	0,00	<b>13</b>

Fonte: SMS/DEVISA – SINASC, 2019. Acesso em: 30/07/19.

A **tabela 45** mostra o número e percentual dos partos por idade das mães, por unidades de saúde, do segundo semestre, no período de julho a dezembro de 2019.

**Tabela 45: Comparativo do número e percentual dos partos por idade das mães, por unidades de saúde, no período de julho a dezembro de 2019.**

UNIDADES DE SAÚDE	NASCIDOS VIVOS POR IDADE DA MÃE														
	10-14		15-19		20-24		25-29		30-34		35-39		40-44		TOTAL
	Nº	%	Nº	%	Nº	%	Nº	%	Nº	%	Nº	%	Nº	%	Nº
<b>Catanduva</b>	3	0,46	54	8,28	140	21,47	169	25,92	165	25,31	94	14,42	27	4,14	<b>652</b>
<b>UBS Francisco Lopes Ladeira (Sales)</b>	0	0,00	1	2,63	6	15,79	17	44,74	7	18,42	6	15,79	1	2,63	<b>38</b>
<b>UBS Luis Carlos Figueiredo Malheiros (Central)</b>	0	0,00	2	5,00	6	15,00	8	20,00	11	27,50	11	27,50	2	5,00	<b>40</b>
<b>UBS Diomar José dos Santos (Glória)</b>	0	0,00	3	6,98	4	9,30	10	23,26	17	39,53	7	16,28	2	4,65	<b>43</b>
<b>UBS José Barrionuevo (Soto)</b>	0	0,00	4	8,00	16	32,00	11	22,00	9	18,00	5	10,00	5	10,00	<b>50</b>
<b>UBS Vicente Bucchianeri (Vertoni)</b>	0	0,00	3	8,57	7	20,00	12	34,29	8	22,86	5	14,29	0	0,00	<b>35</b>
<b>USF Napoleão Pelicano (Alpino)</b>	1	3,13	4	12,50	6	18,75	11	34,38	9	28,13	1	3,13	0	0,00	<b>32</b>
<b>USF Milton Maguollo (Bom Pastor)</b>	0	0,00	3	11,54	6	23,08	14	53,85	2	7,69	0	0,00	1	3,85	<b>26</b>
<b>USF Sergio da Costa Perez (Del Rey)</b>	0	0,00	0	0,00	5	16,67	4	13,33	9	30,00	10	33,33	2	6,67	<b>30</b>
<b>USF Jose Rocha (Gavioli equipe I)</b>	0	0,00	0	0,00	2	12,50	4	25,00	6	37,50	3	18,75	1	6,25	<b>16</b>
<b>USF Jose Rocha (Gavioli equipe II)</b>	0	0,00	0	0,00	3	18,75	3	18,75	7	43,75	3	18,75	0	0,00	<b>16</b>
<b>USF Jose Ramiro Madeira (Euclides)</b>	0	0,00	3	16,67	5	27,78	5	27,78	4	22,22	1	5,56	0	0,00	<b>18</b>
<b>USF Alcione Nassori (Solo equipe I)</b>	0	0,00	2	9,52	4	19,05	9	42,86	5	23,81	1	4,76	0	0,00	<b>21</b>
<b>USF Alcione Nassori (Solo equipe II)</b>	0	0,00	3	25,00	3	25,00	1	8,33	0	0,00	4	33,33	1	8,33	<b>12</b>
<b>USF Alcione Nassori (Solo equipe III)</b>	0	0,00	1	5,00	8	40,00	3	15,00	4	20,00	1	5,00	3	15,00	<b>20</b>
<b>USF Armindo Mastrocola (Santa Rosa)</b>	1	11,11	1	11,11	1	11,11	4	44,44	0	0,00	2	22,22	0	0,00	<b>9</b>
<b>USF Athos Procópio de Oliveira (Imperial)</b>	1	6,25	3	18,75	4	25,00	3	18,75	4	25,00	1	6,25	0	0,00	<b>16</b>
<b>USF Carlos Roberto Surian (Nova Catanduva equipe I)</b>	0	0,00	4	11,76	3	8,82	6	17,65	15	44,12	6	17,65	0	0,00	<b>34</b>

<b>USF Carlos Roberto Surian (Nova Catanduva equipe II)</b>	0	0,00	2	16,67	2	16,67	5	41,67	1	8,33	2	16,67	0	0,00	<b>12</b>
<b>USF Carlos Eduardo Bauab (Theodoro)</b>	0	0,00	1	6,67	4	26,67	1	6,67	1	6,67	4	26,67	4	26,67	<b>15</b>
<b>USF Geraldo Mendonça Uchoa (Lunardelli)</b>	0	0,00	1	5,56	5	27,78	2	11,11	5	27,78	5	27,78	0	0,00	<b>18</b>
<b>USF Joao Miguel Calil (Santo Antonio)</b>	0	0,00	1	11,11	3	33,33	2	22,22	2	22,22	1	11,11	0	0,00	<b>9</b>
<b>USF Jose Pio Nogueira de Sá (Gabriel Hernandes)</b>	0	0,00	3	15,79	7	36,84	5	26,32	2	10,53	2	10,53	0	0,00	<b>19</b>
<b>USF Michel Curi (Nosso Teto equipe I)</b>	0	0,00	0	0,00	4	28,57	2	14,29	7	50,00	1	7,14	0	0,00	<b>14</b>
<b>USF Michel Curi (Nosso Teto equipe II)</b>	0	0,00	2	8,00	9	36,00	6	24,00	7	28,00	1	4,00	0	0,00	<b>25</b>
<b>USF Olavo Barros (Monte Líbano)</b>	0	0,00	3	8,11	8	21,62	11	29,73	12	32,43	3	8,11	0	0,00	<b>37</b>
<b>USF Sergio Banhos (Pachá)</b>	0	0,00	3	18,75	3	18,75	1	6,25	6	37,50	2	12,50	1	6,25	<b>16</b>
<b>USF Gesabel Clemente Marques de la Habla (Pedro Nechar)</b>	0	0,00	0	0,00	1	12,50	2	25,00	1	12,50	2	25,00	2	25,00	<b>8</b>
<b>USF Isabel Etturi (Flamingo equipe I)</b>	0	0,00	1	7,69	3	23,08	5	38,46	2	15,38	0	0,00	2	15,38	<b>13</b>
<b>USF Isabel Etturi (Flamingo equipe II)</b>	0	0,00	0	0,00	2	20,00	2	20,00	2	20,00	4	40,00	0	0,00	<b>10</b>

Fonte: SMS/DEVISA – SINASC, 2019. Acesso em: 14/01/2020.

### 3.4.2.6 Peso dos Nascidos Vivos

A **tabela 46** mostra o número e percentual dos nascidos vivos por peso, por unidades de saúde, do primeiro semestre, no período de janeiro a junho de 2019. O bebê que nasce com peso inferior a 2,500kg é considerado de baixo peso, e quanto menor o peso ao nascer, maior a possibilidade de morte precoce<sup>27</sup>.

Tabela 46: Comparativo do número e percentual dos nascidos vivos por peso, por unidades de saúde, no período de janeiro a junho de 2019.

UNIDADES DE SAÚDE	NASCIDOS VIVOS POR PESO – 1º SEMESTRE 2019																
	<1.000G		1.000G - 1500G		1.501G - 2.000G		2.001G - 2.500G		2.501G- 3.000G		3.001G - 3.500G		3.501G-4.000G		>4.000G		TOTAL
	Nº	%	Nº	%	Nº	%	Nº	%	Nº	%	Nº	%	Nº	%	Nº	%	Nº
Catanduva	3	0,46	5	0,76	10	1,52	36	5,48	158	24,05	290	44,14	130	19,79	25	3,81	657
UBS Francisco Lopes Ladeira (Salles)	0	0,00	0	0,00	1	2,63	2	5,26	13	34,21	15	39,47	7	18,42	0	0,00	38
UBS Luis Carlos Figueiredo Malheiros (Central)	0	0,00	2	4,44	2	4,44	0	0,00	10	22,22	19	42,22	11	24,44	1	2,22	45
UBS Diomar José dos Santos (Glória)	0	0,00	0	0,00	1	2,56	4	10,26	11	28,21	13	33,33	10	25,64	0	0,00	39
UBS José Barrionuevo (Soto)	0	0,00	0	0,00	0	0,00	6	10,71	13	23,21	22	39,29	14	25,00	1	1,79	56
UBS Vicente Bucchianeri (Vertoni)	0	0,00	2	5,88	0	0,00	1	2,94	13	38,24	11	32,35	5	14,71	2	5,88	34
USF Napoleão Pellicano (Alpino)	0	0,00	0	0,00	2	5,13	1	2,56	6	15,38	21	53,85	7	17,95	2	5,13	39
USF Milton Maguollo (Bom Pastor)	1	6,25	0	0,00	0	0,00	3	18,75	2	12,50	8	50,00	2	12,50	0	0,00	16
USF Sergio da Costa Peres (Del Rey)	1	3,85	0	0,00	0	0,00	0	0,00	5	19,23	15	57,69	5	19,23	0	0,00	26
USF Jose Rocha (Gavioli equipe I)	0	0,00	0	0,00	0	0,00	0	0,00	4	33,33	7	58,33	0	0,00	1	8,33	12
USF Jose Rocha (Gavioli equipe II)	0	0,00	0	0,00	0	0,00	0	0,00	2	10,53	11	57,89	6	31,58	0	0,00	19
USF Jose Ramiro Madeira (Euclides)	0	0,00	0	0,00	0	0,00	2	11,11	5	27,78	6	33,33	5	27,78	0	0,00	18
USF Alcione Nasorri (Solo equipe I)	0	0,00	0	0,00	0	0,00	2	8,70	6	26,09	8	34,78	5	21,74	2	8,70	23
USF Alcione Nasorri (Solo equipe II)	0	0,00	0	0,00	1	4,35	3	13,04	5	21,74	7	30,43	5	21,74	2	8,70	23
USF Alcione Nasorri (Solo equipe III)	0	0,00	0	0,00	1	4,35	0	0,00	4	17,39	13	56,52	3	13,04	2	8,70	23
USF Armino Mastrocola (Santa Rosa)	1	6,67	0	0,00	0	0,00	2	13,33	4	26,67	6	40,00	2	13,33	0	0,00	15
USF Athos Procópio de Oliveira (Imperial)	0	0,00	0	0,00	0	0,00	1	7,69	1	7,69	6	46,15	4	30,77	1	7,69	13
USF Carlos Roberto Surian (Nova Catanduva equipe I)	0	0,00	0	0,00	0	0,00	0	0,00	5	23,81	10	47,62	5	23,81	1	4,76	21
USF Carlos Roberto Surian (Nova Catanduva equipe II)	0	0,00	1	4,00	0	0,00	2	8,00	4	16,00	14	56,00	3	12,00	1	4,00	25
USF Carlos Eduardo Bauab (Theodoro)	0	0,00	0	0,00	0	0,00	0	0,00	4	33,33	5	41,67	3	25,00	0	0,00	12
USF Geraldo Mendonça Uchoa (Lunardelli)	0	0,00	0	0,00	0	0,00	2	10,53	6	31,58	7	36,84	2	10,53	2	10,53	19
USF Joao Miguel Calil (Santo Antonio)	0	0,00	0	0,00	0	0,00	1	10,00	2	20,00	2	20,00	5	50,00	0	0,00	10
USF Jose Pio Nogueira de Sá (Gabriel Hernandes)	0	0,00	0	0,00	0	0,00	0	0,00	2	13,33	12	80,00	0	0,00	1	6,67	15
USF Michel Curi (Nosso Teto equipe I)	0	0,00	0	0,00	1	14,29	0	0,00	2	28,57	3	42,86	0	0,00	1	14,29	7
USF Michel Curi (Nosso Teto equipe II)	0	0,00	0	0,00	0	0,00	0	0,00	4	26,67	5	33,33	5	33,33	1	6,67	15
USF Olavo Barros (Monte Líbano)	0	0,00	0	0,00	0	0,00	0	0,00	7	24,14	17	58,62	3	10,34	2	6,90	29
USF Sergio Banhos (Pachá)	0	0,00	0	0,00	0	0,00	0	0,00	9	42,86	9	42,86	2	9,52	1	4,76	21

<b>USF Gesabel Clemente Marques de la Haba (Pedro Nechar)</b>	0	0,00	0	0,00	1	5,26	1	5,26	3	15,79	12	63,16	2	10,53	0	0,00	<b>19</b>
<b>USF Isabel Etruri (Flamingo equipe I)</b>	0	0,00	0	0,00	0	0,00	1	8,33	3	25,00	4	33,33	4	33,33	0	0,00	<b>12</b>
<b>USF Isabel Etruri (Flamingo equipe II)</b>	0	0,00	0	0,00	0	0,00	2	15,38	3	23,08	2	15,38	5	38,46	1	7,69	<b>13</b>

Fonte: SMS/DEVISA – SINASC, 2019. Acesso: 30/07/19.

A **tabela 47** mostra o número e percentual dos nascidos vivos por peso, por unidades de saúde, do segundo semestre, no período de julho a dezembro de 2019.

**Tabela 47: Comparativo do número e percentual dos nascidos vivos por peso, por unidades de saúde, no período de julho a dezembro de 2019.**

UNIDADES DE SAÚDE	NASCIDOS VIVOS POR PESO – 2º SEMESTRE 2019																
	<1.000G		1.000G - 1500G		1.501G - 2.000G		2.001G - 2.500G		2.501G-3.000G		3.001G - 3.500G		3.501G-4.000G		>4.000G		TOTAL
	Nº	%	Nº	%	Nº	%	Nº	%	Nº	%	Nº	%	Nº	%	Nº	%	Nº
<b>Catanduva</b>	4	0,61	3	0,46	18	2,76	38	5,83	151	23,16	294	45,09	130	19,94	14	2,15	<b>652</b>
<b>UBS Francisco Lopes Ladeira (Sales)</b>	0	0,00	0	0,00	5	13,16	2	5,26	9	23,68	13	34,21	9	23,68	0	0,00	<b>38</b>
<b>UBS Luis Carlos Figueiredo Malheiros (Central)</b>	1	2,50	0	0,00	1	2,50	1	2,50	6	15,00	22	55,00	9	22,50	0	0,00	<b>40</b>
<b>UBS Diomar José dos Santos (Glória)</b>	0	0,00	0	0,00	1	2,33	2	4,65	8	18,60	22	51,16	9	20,93	1	2,33	<b>43</b>
<b>UBS José Barrionuevo (Soto)</b>	0	0,00	0	0,00	1	2,00	1	2,00	11	22,00	29	58,00	7	14,00	1	2,00	<b>50</b>
<b>UBS Vicente Bucchianeri (Vertoni)</b>	0	0,00	0	0,00	0	0,00	4	11,43	10	28,57	11	31,43	8	22,86	2	5,71	<b>35</b>
<b>USF Napoleão Pelicano (Alpino)</b>	0	0,00	0	0,00	0	0,00	2	6,25	4	12,50	17	53,13	7	21,88	2	6,25	<b>32</b>
<b>USF Milton Maguollo (Bom Pastor)</b>	0	0,00	0	0,00	0	0,00	3	11,54	6	23,08	9	34,62	7	26,92	1	3,85	<b>26</b>
<b>USF Sergio da Costa Perez (Del Rey)</b>	0	0,00	0	0,00	2	6,45	2	6,45	5	16,13	15	48,39	6	19,35	1	3,23	<b>31</b>
<b>USF Jose Rocha (Gavioli equipe I)</b>	0	0,00	0	0,00	0	0,00	2	12,50	4	25,00	6	37,50	3	18,75	1	6,25	<b>16</b>
<b>USF Jose Rocha (Gavioli equipe II)</b>	0	0,00	1	6,25	0	0,00	2	12,50	2	12,50	10	62,50	1	6,25	0	0,00	<b>16</b>
<b>USF Jose Ramiro Madeira (Euclides)</b>	1	6,25	0	0,00	0	0,00	1	6,25	5	31,25	7	43,75	2	12,50	0	0,00	<b>16</b>
<b>USF Alcione Nassori (Solo equipe I)</b>	0	0,00	0	0,00	4	19,05	0	0,00	4	19,05	9	42,86	4	19,05	0	0,00	<b>21</b>
<b>USF Alcione Nassori (Solo equipe II)</b>	0	0,00	0	0,00	0	0,00	0	0,00	2	16,67	3	25,00	7	58,33	0	0,00	<b>12</b>
<b>USF Alcione Nassori (Solo equipe III)</b>	0	0,00	0	0,00	0	0,00	2	10,00	10	50,00	6	30,00	2	10,00	0	0,00	<b>20</b>

<b>USF Armindo Mastrocola (Santa Rosa)</b>	0	0,00	0	0,00	0	0,00	1	11,11	2	22,22	6	66,67	0	0,00	0	0,00	<b>9</b>
<b>USF Athos Procópio de Oliveira (Imperial)</b>	0	0,00	0	0,00	0	0,00	1	6,25	5	31,25	7	43,75	3	18,75	0	0,00	<b>16</b>
<b>USF Carlos Roberto Surian (Nova Catanduva equipe I)</b>	0	0,00	0	0,00	0	0,00	1	3,03	8	24,24	15	45,45	7	21,21	2	6,06	<b>33</b>
<b>USF Carlos Roberto Surian (Nova Catanduva equipe II)</b>	0	0,00	1	8,33	0	0,00	1	8,33	5	41,67	2	16,67	3	25,00	0	0,00	<b>12</b>
<b>USF Carlos Eduardo Bauab (Theodoro)</b>	0	0,00	0	0,00	1	6,67	0	0,00	5	33,33	5	33,33	4	26,67	0	0,00	<b>15</b>
<b>USF Geraldo Mendonça Uchoa (Lunardelli)</b>	0	0,00	0	0,00	0	0,00	2	11,11	4	22,22	11	61,11	1	5,56	0	0,00	<b>18</b>
<b>USF Joao Miguel Calil (Santo Antonio)</b>	0	0,00	0	0,00	0	0,00	0	0,00	3	30,00	5	50,00	2	20,00	0	0,00	<b>10</b>
<b>USF Jose Pio Nogueira de Sá (Gabriel Hernandes)</b>	0	0,00	0	0,00	1	5,26	1	5,26	5	26,32	6	31,58	6	31,58	0	0,00	<b>19</b>
<b>USF Michel Curi (Nosso Teto equipe I)</b>	0	0,00	0	0,00	0	0,00	1	6,67	6	40,00	7	46,67	1	6,67	0	0,00	<b>15</b>
<b>USF Michel Curi (Nosso Teto equipe II)</b>	0	0,00	0	0,00	0	0,00	3	12,00	8	32,00	11	44,00	2	8,00	1	4,00	<b>25</b>
<b>USF Olavo Barros (Monte Líbano)</b>	0	0,00	0	0,00	2	5,41	3	8,11	8	21,62	15	40,54	9	24,32	0	0,00	<b>37</b>
<b>USF Sergio Banhos (Pachá)</b>	1	6,25	0	0,00	0	0,00	0	0,00	2	12,50	6	37,50	6	37,50	1	6,25	<b>16</b>
<b>USF Gesabel Clemente Marques de la Habla (Pedro Nechar)</b>	1	12,50	0	0,00	0	0,00	0	0,00	2	25,00	3	37,50	2	25,00	0	0,00	<b>8</b>
<b>USF Isabel Etturi (Flamingo equipe I)</b>	0	0,00	1	7,69	0	0,00	0	0,00	2	15,38	7	53,85	2	15,38	1	7,69	<b>13</b>
<b>USF Isabel Etturi (Flamingo equipe II)</b>	0	0,00	0	0,00	0	0,00	0	0,00	0	0,00	9	90,00	1	10,00	0	0,00	<b>10</b>

Fonte: SMS/DEVISA – SINASC, 2019. Acesso: 14/01/2020.

### 3.4.2.7 Raça/Cor dos Nascidos Vivos

A **tabela 48** apresenta o número e percentual dos nascidos vivos por raça/cor, por unidades de saúde, do primeiro semestre, no período de janeiro a junho de 2019.

A raça/cor é uma variável importante, pois algumas doenças e agravos possuem incidência diferente de acordo com a raça/cor. O registro da raça/cor do recém-nascido foi alterado em 2011, até então, era registrado apenas a raça/cor da mãe. Além disso, essa variável é importante para

identificar a saúde reprodutiva de mulheres de acordo com sua raça/cor<sup>28</sup>.

Tabela 48: Comparativo do número e percentual dos nascidos vivos por raça/cor, por unidades de saúde, no período de janeiro a junho de 2019.

UNIDADES DE SAÚDE	NASCIDOS VIVOS POR RAÇA/COR												
	BRANCA		PARDA		PRETA		INDIGENA		AMARELA		NÃO INFORMADO		TOTAL
	Nº	%	Nº	%	Nº	%	Nº	%	Nº	%	Nº	%	Nº
Catanduva	465	70,78	142	21,61	34	5,18	0	0,00	1	0,15	15	2,28	657
UBS Francisco Lopes Ladeira (Salles)	30	78,95	5	13,16	1	2,63	0	0,00	0	0,00	2	5,26	38
UBS Luis Carlos Figueiredo Malheiros (Central)	38	84,44	3	6,67	1	2,22	0	0,00	1	2,22	2	4,44	45
UBS Diomar José dos Santos (Glória)	36	92,31	1	2,56	1	2,56	0	0,00	0	0,00	1	2,56	39
UBS José Barrionuevo (Soto)	42	75,00	11	19,64	1	1,79	0	0,00	0	0,00	2	3,57	56
UBS Vicente Bucchianeri (Vertoni)	21	61,76	9	26,47	4	11,76	0	0,00	0	0,00	0	0,00	34
USF Napoleão Pellicano (Alpino)	25	64,10	10	25,64	4	10,26	0	0,00	0	0,00	0	0,00	39
USF Milton Maguollo (Bom Pastor)	8	50,00	5	31,25	2	12,50	0	0,00	0	0,00	1	6,25	16
USF Sergio da Costa Peres (Del Rey)	24	92,31	2	7,69	0	0,00	0	0,00	0	0,00	0	0,00	26
USF Jose Rocha (Gavioli equipe I)	8	66,67	4	33,33	0	0,00	0	0,00	0	0,00	0	0,00	12
USF Jose Rocha (Gavioli equipe II)	11	57,89	5	26,32	3	15,79	0	0,00	0	0,00	0	0,00	19
USF Jose Ramiro Madeira (Euclides)	16	88,89	2	11,11	0	0,00	0	0,00	0	0,00	0	0,00	18
USF Alcione Nasorri (Solo equipe I)	13	56,52	8	34,78	1	4,35	0	0,00	0	0,00	1	4,35	23
USF Alcione Nasorri (Solo equipe II)	17	73,91	5	21,74	1	4,35	0	0,00	0	0,00	0	0,00	23
USF Alcione Nasorri (Solo equipe III)	13	56,52	8	34,78	2	8,70	0	0,00	0	0,00	0	0,00	23
USF Armindo Mastrocola (Santa Rosa)	8	53,33	4	26,67	2	13,33	0	0,00	0	0,00	1	6,67	15
USF Athos Procópio de Oliveira (Imperial)	6	46,15	6	46,15	1	7,69	0	0,00	0	0,00	0	0,00	13
USF Carlos Roberto Surian (Nova Catanduva equipe I)	13	61,90	5	23,81	2	9,52	0	0,00	0	0,00	1	4,76	21
USF Carlos Roberto Surian (Nova Catanduva equipe II)	12	48,00	12	48,00	1	4,00	0	0,00	0	0,00	0	0,00	25
USF Carlos Eduardo Bauab (Theodoro)	7	58,33	4	33,33	1	8,33	0	0,00	0	0,00	0	0,00	12
USF Geraldo Mendonça Uchoa (Lunardelli)	17	89,47	2	10,53	0	0,00	0	0,00	0	0,00	0	0,00	19
USF Joao Miguel Calil (Santo Antonio)	7	70,00	2	20,00	1	10,00	0	0,00	0	0,00	0	0,00	10
USF Jose Pio Nogueira de Sá (Gabriel Hernandes)	8	53,33	3	20,00	3	20,00	0	0,00	0	0,00	1	6,67	15



USF Michel Curi (Nosso Teto equipe I)	4	57,14	2	28,57	1	14,29	0	0,00	0	0,00	0	0,00	7
USF Michel Curi (Nosso Teto equipe II)	11	73,33	3	20,00	0	0,00	0	0,00	0	0,00	1	6,67	15
USF Olavo Barros (Monte Líbano)	20	68,97	8	27,59	0	0,00	0	0,00	0	0,00	1	3,45	29
USF Sergio Banhos (Pachá)	12	57,14	7	33,33	1	4,76	0	0,00	0	0,00	1	4,76	21
USF Gesabel Clemente Marques de la Haba (Pedro Nechar)	17	89,47	2	10,53	0	0,00	0	0,00	0	0,00	0	0,00	19
USF Isabel Ettruri (Flamingo equipe I)	9	75,00	3	25,00	0	0,00	0	0,00	0	0,00	0	0,00	12
USF Isabel Ettruri (Flamingo equipe II)	12	92,31	1	7,69	0	0,00	0	0,00	0	0,00	0	0,00	13

Fonte: SMS/DEVISA – SINASC, 2019. Acesso em: 30/07/19.

A **tabela 49** apresenta o número e percentual dos nascidos vivos por raça/cor, por unidades de saúde, do segundo semestre, no período de julho a dezembro de 2019.

**Tabela 49: Comparativo do número e percentual dos nascidos vivos por raça/cor, por unidades de saúde, no período de julho a dezembro de 2019.**

UNIDADES DE SAÚDE	NASCIDOS VIVOS POR RAÇA/COR												
	BRANCA		PARDA		PRETA		INDIGENA		AMARELA		NÃO INFORMADO		TOTAL
	Nº	%	Nº	%	Nº	%	Nº	%	Nº	%	Nº	%	Nº
Catanduva	466	72,02	153	23,65	27	4,17	0	0,00	0	0,00	1	0,15	647
UBS Francisco Lopes Ladeira (Sales)	32	84,21	3	7,89	3	7,89	0	0,00	0	0,00	0	0,00	38
UBS Luis Carlos Figueiredo Malheiros (Central)	35	87,50	4	10,00	1	2,50	0	0,00	0	0,00	0	0,00	40
UBS Diomar José dos Santos (Glória)	34	79,07	9	20,93	0	0,00	0	0,00	0	0,00	0	0,00	43
UBS José Barrionuevo (Soto)	34	68,00	14	28,00	2	4,00	0	0,00	0	0,00	0	0,00	50
UBS Vicente Bucchianeri (Vertoni)	26	74,29	9	25,71	0	0,00	0	0,00	0	0,00	0	0,00	35
USF Napoleão Pelicano (Alpino)	20	62,50	10	31,25	2	6,25	0	0,00	0	0,00	0	0,00	32
USF Milton Maguollo (Bom Pastor)	12	46,15	9	34,62	5	19,23	0	0,00	0	0,00	0	0,00	26
USF Sergio da Costa Perez (Del Rey)	27	87,10	3	9,68	0	0,00	0	0,00	0	0,00	1	3,23	31
USF Jose Rocha (Gavioli equipe I)	10	62,50	5	31,25	1	6,25	0	0,00	0	0,00	0	0,00	16
USF Jose Rocha (Gavioli equipe II)	14	87,50	1	6,25	1	6,25	0	0,00	0	0,00	0	0,00	16
USF Jose Ramiro Madeira (Euclides)	11	68,75	5	31,25	0	0,00	0	0,00	0	0,00	0	0,00	16
USF Alcione Nassori (Solo equipe I)	15	71,43	5	23,81	1	4,76	0	0,00	0	0,00	0	0,00	21
USF Alcione Nassori (Solo equipe II)	10	83,33	2	16,67	0	0,00	0	0,00	0	0,00	0	0,00	12
USF Alcione Nassori (Solo equipe III)	11	55,00	8	40,00	1	5,00	0	0,00	0	0,00	0	0,00	20
USF Armindo Mastrocola (Santa Rosa)	6	66,67	2	22,22	1	11,11	0	0,00	0	0,00	0	0,00	9

USF Athos Procópio de Oliveira (Imperial)	9	75,00	3	25,00	0	0,00	0	0,00	0	0,00	0	0,00	12
USF Carlos Roberto Surian (Nova Catanduva equipe I)	18	54,55	12	36,36	3	9,09	0	0,00	0	0,00	0	0,00	33
USF Carlos Roberto Surian (Nova Catanduva equipe II)	11	91,67	1	8,33	0	0,00	0	0,00	0	0,00	0	0,00	12
USF Carlos Eduardo Bauab (Theodoro)	13	86,67	2	13,33	0	0,00	0	0,00	0	0,00	0	0,00	15
USF Geraldo Mendonça Uchoa (Lunardelli)	13	72,22	5	27,78	0	0,00	0	0,00	0	0,00	0	0,00	18
USF Joao Miguel Calil (Santo Antonio)	7	70,00	3	30,00	0	0,00	0	0,00	0	0,00	0	0,00	10
USF Jose Pio Nogueira de Sá (Gabriel Hernandes)	11	57,89	6	31,58	2	10,53	0	0,00	0	0,00	0	0,00	19
USF Michel Curi (Nosso Teto equipe I)	8	53,33	6	40,00	1	6,67	0	0,00	0	0,00	0	0,00	15
USF Michel Curi (Nosso Teto equipe II)	21	84,00	4	16,00	0	0,00	0	0,00	0	0,00	0	0,00	25
USF Olavo Barros (Monte Líbano)	21	58,33	13	36,11	2	5,56	0	0,00	0	0,00	0	0,00	36
USF Sergio Banhos (Pachá)	13	81,25	2	12,50	1	6,25	0	0,00	0	0,00	0	0,00	16
USF Gesabel Clemente Marques de la Habla (Pedro Nechar)	6	75,00	2	25,00	0	0,00	0	0,00	0	0,00	0	0,00	8
USF Isabel Etturi (Flamingo equipe I)	10	76,92	3	23,08	0	0,00	0	0,00	0	0,00	0	0,00	13
USF Isabel Etturi (Flamingo equipe II)	8	80,00	2	20,00	0	0,00	0	0,00	0	0,00	0	0,00	10

Fonte: SMS/DEVISA – SINASC, 2019. Acesso em: 14/01/2020.

### 3.4.2.8 Escolaridade das Mães dos Nascidos Vivos

A **tabela 50** mostra o número e percentual dos nascidos vivos por escolaridade da mãe, por unidades de saúde, do primeiro semestre, no período de janeiro a junho de 2019. A escolaridade da mãe é uma variável importante associada a um risco maior de mortalidade materna e mortalidade infantil. Além disso, a baixa escolaridade apresenta maior ocorrência de baixo peso ao nascer, a perimortalidade, neomortalidade, mortalidade infantil, início tardio de pré-natal, bem como maior número de partos<sup>29</sup>.

Tabela 50: Comparativo do número e percentual da escolaridade da mãe dos nascidos vivos, por unidades de saúde, no período de janeiro a junho de 2019.

UNIDADES DE SAÚDE	NASCIDOS VIVOS POR ESCOLARIDADE DA MÃE														
	FUNDAMENTAL INCOMPLETO		FUNDAMENTAL		MÉDIO INCOMPLETO		MÉDIO		SUPERIOR INCOMPLETO		SUPERIOR		NÃO INFORMADO		TOTAL
	Nº	%	Nº	%	Nº	%	Nº	%	Nº	%	Nº	%	Nº	%	Nº
Catanduva	58	8,83	51	7,76	0	0,00	368	56,01	20	3,04	157	23,90	3	0,46	657
UBS Francisco Lopes Ladeira (Salles)	2	5,26	3	7,89	0	0,00	22	57,89	2	5,26	9	23,68	0	0,00	38
UBS Luis Carlos Figueiredo Malheiros (Central)	1	2,22	2	4,44	0	0,00	11	24,44	2	4,44	29	64,44	0	0,00	45
UBS Diomar José dos Santos (Glória)	1	2,56	1	2,56	0	0,00	20	51,28	3	7,69	14	35,90	0	0,00	39
UBS José Barrionuevo (Soto)	7	12,50	1	1,79	0	0,00	31	55,36	4	7,14	13	23,21	0	0,00	56
UBS Vicente Bucchianeri (Vertoni)	6	17,65	0	0,00	0	0,00	17	50,00	0	0,00	9	26,47	2	5,88	34
USF Napoleão Pellicano (Alpino)	8	20,51	2	5,13	0	0,00	22	56,41	0	0,00	7	17,95	0	0,00	39
USF Milton Maguollo (Bom Pastor)	2	12,50	1	6,25	0	0,00	12	75,00	0	0,00	1	6,25	0	0,00	16
USF Sergio da Costa Peres (Del Rey)	1	3,85	0	0,00	0	0,00	12	46,15	1	3,85	12	46,15	0	0,00	26
USF Jose Rocha (Gavioli equipe I)	0	0,00	2	16,67	0	0,00	7	58,33	0	0,00	3	25,00	0	0,00	12
USF Jose Rocha (Gavioli equipe II)	1	5,26	1	5,26	0	0,00	12	63,16	1	5,26	4	21,05	0	0,00	19
USF Jose Ramiro Madeira (Euclides)	0	0,00	0	0,00	0	0,00	14	77,78	0	0,00	3	16,67	1	5,56	18
USF Alcione Nasorri (Solo equipe I)	6	26,09	2	8,70	0	0,00	13	56,52	1	4,35	1	4,35	0	0,00	23
USF Alcione Nasorri (Solo equipe II)	5	21,74	1	4,35	0	0,00	16	69,57	1	4,35	0	0,00	0	0,00	23
USF Alcione Nasorri (Solo equipe III)	3	13,04	2	8,70	0	0,00	17	73,91	0	0,00	1	4,35	0	0,00	23
USF Armino Mastrocola (Santa Rosa)	4	26,67	2	13,33	0	0,00	7	46,67	0	0,00	2	13,33	0	0,00	15
USF Athos Procópio de Oliveira (Imperial)	1	7,69	1	7,69	0	0,00	10	76,92	1	7,69	0	0,00	0	0,00	13
USF Carlos Roberto Surian (Nova Catanduva equipe I)	2	9,52	3	14,29	0	0,00	13	61,90	0	0,00	3	14,29	0	0,00	21
USF Carlos Roberto Surian (Nova Catanduva equipe II)	1	4,00	3	12,00	0	0,00	18	72,00	1	4,00	2	8,00	0	0,00	25
USF Carlos Eduardo Bauab (Theodoro)	0	0,00	2	16,67	0	0,00	6	50,00	1	8,33	3	25,00	0	0,00	12
USF Geraldo Mendonça Uchoa (Lunardelli)	0	0,00	3	15,79	0	0,00	7	36,84	0	0,00	9	47,37	0	0,00	19
USF Joao Miguel Calil (Santo Antonio)	0	0,00	3	30,00	0	0,00	4	40,00	0	0,00	3	30,00	0	0,00	10
USF Jose Pio Nogueira de Sá (Gabriel Hernandes)	0	0,00	4	26,67	0	0,00	9	60,00	0	0,00	2	13,33	0	0,00	15
USF Michel Curi (Nosso Teto equipe I)	0	0,00	1	14,29	0	0,00	5	71,43	0	0,00	1	14,29	0	0,00	7
USF Michel Curi (Nosso Teto equipe II)	1	6,67	0	0,00	0	0,00	9	60,00	2	13,33	3	20,00	0	0,00	15
USF Olavo Barros (Monte Líbano)	2	6,90	2	6,90	0	0,00	19	65,52	0	0,00	6	20,69	0	0,00	29
USF Sergio Banhos (Pachá)	2	9,52	5	23,81	0	0,00	12	57,14	0	0,00	2	9,52	0	0,00	21
USF Gesabel Clemente Marques de la Haba (Pedro Nechar)	1	5,26	1	5,26	0	0,00	8	42,11	0	0,00	9	47,37	0	0,00	19
USF Isabel Ettruri (Flamingo equipe I)	1	8,33	1	8,33	0	0,00	7	58,33	0	0,00	3	25,00	0	0,00	12
USF Isabel Ettruri (Flamingo equipe II)	0	0,00	2	15,38	0	0,00	8	61,54	0	0,00	3	23,08	0	0,00	13

Fonte: SMS/DEVISA – SINASC, 2019. Acesso em: 30/07/19.

A **tabela 51** mostra o número e percentual dos nascidos vivos por escolaridade da mãe, por unidades de saúde, do segundo semestre, no período de julho a dezembro de 2019.

**Tabela 51: Comparativo do número e percentual da escolaridade da mãe dos nascidos vivos, por unidades de saúde, no período de julho a dezembro de 2019.**

UNIDADES DE SAÚDE	FUNDAMENTAL INCOMPLETO		FUNDAMENTAL		MÉDIO INCOMPLETO		MÉDIO		SUPERIOR INCOMPLETO		SUPERIOR		NÃO INFORMADO		TOTAL
	Nº	%	Nº	%	Nº	%	Nº	%	Nº	%	Nº	%	Nº	%	Nº
<b>Catanduva</b>	3	0,46	98	15,03	0	0,00	392	60,12	21	3,22	136	20,86	2	0,31	<b>652</b>
<b>UBS Francisco Lopes Ladeira (Sales)</b>	0	0,00	2	5,26	0	0,00	17	44,74	1	2,63	18	47,37	0	0,00	<b>38</b>
<b>UBS Luis Carlos Figueiredo Malheiros (Central)</b>	0	0,00	4	10,00	0	0,00	15	37,50	1	2,50	20	50,00	0	0,00	<b>40</b>
<b>UBS Diomar José dos Santos (Glória)</b>	0	0,00	3	6,98	0	0,00	19	44,19	3	6,98	18	41,86	0	0,00	<b>43</b>
<b>UBS José Barrionuevo (Soto)</b>	0	0,00	9	18,00	0	0,00	33	66,00	1	2,00	7	14,00	0	0,00	<b>50</b>
<b>UBS Vicente Bucchianeri (Vertoni)</b>	0	0,00	5	14,29	0	0,00	18	51,43	2	5,71	10	28,57	0	0,00	<b>35</b>
<b>USF Napoleão Pelicano (Alpino)</b>	0	0,00	7	21,88	0	0,00	21	65,63	0	0,00	4	12,50	0	0,00	<b>32</b>
<b>USF Milton Maguollo (Bom Pastor)</b>	0	0,00	8	30,77	0	0,00	15	57,69	1	3,85	2	7,69	0	0,00	<b>26</b>
<b>USF Sergio da Costa Perez (Del Rey)</b>	0	0,00	4	12,90	0	0,00	13	41,94	1	3,23	13	41,94	0	0,00	<b>31</b>
<b>USF Jose Rocha (Gavioli equipe I)</b>	0	0,00	1	6,25	0	0,00	13	81,25	0	0,00	2	12,50	0	0,00	<b>16</b>
<b>USF Jose Rocha (Gavioli equipe II)</b>	0	0,00	0	0,00	0	0,00	11	68,75	0	0,00	5	31,25	0	0,00	<b>16</b>
<b>USF Jose Ramiro Madeira (Euclides)</b>	0	0,00	0	0,00	0	0,00	11	68,75	0	0,00	4	25,00	1	6,25	<b>16</b>
<b>USF Alcione Nassori (Solo equipe I)</b>	0	0,00	6	28,57	0	0,00	12	57,14	0	0,00	2	9,52	1	4,76	<b>21</b>
<b>USF Alcione Nassori (Solo equipe II)</b>	0	0,00	4	33,33	0	0,00	8	66,67	0	0,00	0	0,00	0	0,00	<b>12</b>
<b>USF Alcione Nassori (Solo equipe III)</b>	0	0,00	5	25,00	0	0,00	14	70,00	0	0,00	1	5,00	0	0,00	<b>20</b>
<b>USF Armindo Mastrocola (Santa Rosa)</b>	0	0,00	3	33,33	0	0,00	5	55,56	0	0,00	1	11,11	0	0,00	<b>9</b>
<b>USF Athos Procópio de Oliveira (Imperial)</b>	0	0,00	3	18,75	0	0,00	13	81,25	0	0,00	0	0,00	0	0,00	<b>16</b>
<b>USF Carlos Roberto Surian (Nova Catanduva equipe I)</b>	1	3,03	9	27,27	0	0,00	22	66,67	1	3,03	0	0,00	0	0,00	<b>33</b>
<b>USF Carlos Roberto Surian (Nova Catanduva equipe II)</b>	0	0,00	4	36,36	0	0,00	6	54,55	0	0,00	1	9,09	0	0,00	<b>11</b>
<b>USF Carlos Eduardo Bauab (Theodoro)</b>	0	0,00	2	13,33	0	0,00	8	53,33	0	0,00	5	33,33	0	0,00	<b>15</b>
<b>USF Geraldo Mendonça Uchoa (Lunardelli)</b>	0	0,00	2	11,11	0	0,00	11	61,11	0	0,00	5	27,78	0	0,00	<b>18</b>
<b>USF Joao Miguel Calil (Santo Antonio)</b>	0	0,00	1	10,00	0	0,00	8	80,00	0	0,00	1	10,00	0	0,00	<b>10</b>

USF Jose Pio Nogueira de Sá (Gabriel Hernandes)	0	0,00	2	10,53	0	0,00	17	89,47	0	0,00	0	0,00	0	0,00	<b>19</b>
USF Michel Curi (Nosso Teto equipe I)	0	0,00	3	20,00	0	0,00	10	66,67	0	0,00	2	13,33	0	0,00	<b>15</b>
USF Michel Curi (Nosso Teto equipe II)	0	0,00	1	4,00	0	0,00	18	72,00	1	4,00	5	20,00	0	0,00	<b>25</b>
USF Olavo Barros (Monte Líbano)	2	5,41	3	8,11	0	0,00	24	64,86	3	8,11	5	13,51	0	0,00	<b>37</b>
USF Sergio Banhos (Pachá)	0	0,00	4	25,00	0	0,00	11	68,75	0	0,00	1	6,25	0	0,00	<b>16</b>
USF Gesabel Clemente Marques de la Habla (Pedro Nechar)	0	0,00	0	0,00	0	0,00	5	62,50	1	12,50	2	25,00	0	0,00	<b>8</b>
USF Isabel Etturi (Flamingo equipe I)	0	0,00	2	14,29	0	0,00	9	64,29	2	14,29	1	7,14	0	0,00	<b>14</b>
USF Isabel Etturi (Flamingo equipe II)	0	0,00	1	10,00	0	0,00	5	50,00	3	30,00	1	10,00	0	0,00	<b>10</b>

Fonte: SMS/DEVISA – SINASC, 2019. Acesso em: 14/01/2020.

### 3.4.2.9 Número de Gestantes

A identificação do número de gestantes no território é algo que deva ser realizado frequentemente de forma a iniciar as consultas de pré-natal desde o início da gestação. É de conhecimento que a saúde da mulher durante a gestação pode afetar a saúde do feto durante sua formação, e é através da identificação e do cuidado continuado durante o período de gestação que é possível evitar inúmeros problemas tanto para o feto quanto para a mãe<sup>30</sup>.

A **tabela 52** mostra o número e percentual de gestantes cadastradas na atenção básica, acompanhadas na atenção básica e acompanhadas no particular/convênio, por unidades de saúde, no mês de junho de 2019, como referência.

Tabela 52: Comparativo do número de gestantes existentes no território, acompanhadas na atenção básica, acompanhadas no particular/convenio, acompanhadas pela equipe de saúde e outros serviços e gestantes de alto risco, no mês de junho de 2019.

UNIDADES DE SAÚDE	GESTANTES				
	GESTANTES EXISTENTES NO TERRITÓRIO	CADASTRADAS E ACOMPANHADAS NA ATENÇÃO BÁSICA	ACOMPANHADAS POR CONVENIO / PARTICULAR	ACOMPANHADAS PELA EQUIPE DE SAÚDE E OUTROS SERVIÇOS	ALTO RISCO
	Nº	Nº	Nº	Nº	Nº
Catanduva	397	367	48	122	36
UBS Francisco Lopes Ladeira (Sales)	-	10	1	-	-
UBS Luis Carlos Figueiredo Malheiros (Central)	10	10	-	-	-
UBS Diomar José dos Santos (Glória)	18	16	2	1	1
UBS Vicente Bucchianeri (Vertoni)	25	25	3	0	0
USF Napoleão Pelicano (Alpino)	26	26	1	25	2
USF Milton Maguollo (Bom Pastor)	10	10	0	1	1
USF Sergio da Costa Perez (Del Rey)	15	7	9	9	3
USF Jose Rocha (Gavioli equipe I)	11	7	2	0	1
USF Jose Rocha (Gavioli equipe II)	13	10	3	0	0
USF Jose Ramiro Madeira (Euclides)	12	12	3	2	0
USF Alcione Nassori (Solo equipe I)	13	13	0	13	1
USF Alcione Nassori (Solo equipe II)	15	15	4	0	3
USF Alcione Nassori (Solo equipe III)	19	19	0	2	2
USF Armindo Mastrocola (Santa Rosa)	12	12	0	0	3
USF Athos Procópio de Oliveira (Imperial)	17	12	2	12	3
USF Carlos Roberto Surian (Nova Catanduva equipe I)	25	25	0	0	2
USF Carlos Roberto Surian (Nova Catanduva equipe II)	22	22	0	0	0
USF Carlos Eduardo Bauab (Theodoro)	5	3	2	1	1
USF Geraldo Mendonça Uchoa (Lunardelli)	15	11	6	5	2

USF Joao Miguel Calil (Santo Antonio)	7	7	1	0	1
USF Jose Pio Nogueira de Sá (Gabriel Hernandez)	21	21	0	20	3
USF Michel Curi (Nosso Teto equipe I)	10	7	3	0	0
USF Michel Curi (Nosso Teto equipe II)	12	7	5	0	1
USF Olavo Barros (Monte Líbano)	29	26	0	26	2
USF Sergio Banhos (Pachá)	17	17	0	1	0
USF Gesabel Clemente Marques de la Haba (Pedro Nechar)	1	1	0	1	0
USF Isabel Etturi (Flamingo equipe I)	10	10	0	0	2
USF Isabel Etturi (Flamingo equipe II)	7	6	1	3	2

Fonte: Informações das equipes das unidades básicas de saúde, 2019. Acesso em: 24/06/19.

A **tabela 53** mostra o número e percentual de gestantes cadastradas na atenção básica, acompanhadas na atenção básica e acompanhadas no particular/convênio, por unidades de saúde, no mês de dezembro de 2019, como referência.

**Tabela 53: Comparativo do número de gestantes existentes no território, acompanhadas na atenção básica, acompanhadas no particular/convênio, acompanhadas pela equipe de saúde e outros serviços e gestantes de alto risco, no mês de dezembro de 2019.**

UNIDADES DE SAÚDE	GESTANTES – 2º SEMESTRE				
	GESTANTES EXISTENTES NO TERRITÓRIO	CADASTRADAS E ACOMPANHADAS NA ATENÇÃO BÁSICA	ACOMPANHADAS POR CONVENIO / PARTICULAR	ACOMPANHADAS PELA EQUIPE DE SAÚDE E OUTROS SERVIÇOS	ALTO RISCO
	Nº	Nº	Nº	Nº	Nº
Catanduva	429	390	39	92	43
UBS Francisco Lopes Ladeira (Sales)	13	13	2	0	2
UBS Luis Carlos Figueiredo Malheiros (Central)	17	17	0	1	2
UBS Diomar José dos Santos (Glória)	18	18	0	0	0
UBS Vicente Bucchianeri (Vertoni)	26	22	1	9	3
USF Napoleão Pelicano (Alpino)	45	38	7	4	4
USF Milton Maguollo (Bom Pastor)	11	11	2	2	1

USF Sergio da Costa Perez (Del Rey)	17	7	7	5	2
USF Jose Rocha (Gavioli equipe I)	11	9	1	0	1
USF Jose Rocha (Gavioli equipe II)	8	8	1	0	3
USF Jose Ramiro Madeira (Euclides)	13	13	2	2	1
USF Alcione Nassori (Solo equipe I)	17	17	0	17	1
USF Alcione Nassori (Solo equipe II)	16	16	1	0	1
USF Alcione Nassori (Solo equipe III)	13	13	0	0	2
USF Armindo Mastrocola (Santa Rosa)	9	9	0	2	2
USF Athos Procópio de Oliveira (Imperial)	18	18	0	18	0
<b>USF Carlos Roberto Surian (Nova Catanduva equipe I)</b>	<b>21</b>	<b>21</b>	<b>3</b>	<b>0</b>	<b>3</b>
USF Carlos Roberto Surian (Nova Catanduva equipe II)	33	33	0	0	2
USF Carlos Eduardo Bauab (Theodoro)	8	8	2	2	0
USF Geraldo Mendonça Uchoa (Lunardelli)	9	8	1	0	1
USF Joao Miguel Calil (Santo Antonio)	5	5	0	0	1
USF Jose Pio Nogueira de Sá (Gabriel Hernandez)	17	17	0	0	4
USF Michel Curi (Nosso Teto equipe I)	8	5	2	0	1
USF Michel Curi (Nosso Teto equipe II)	4	4	0	0	2
USF Olavo Barros (Monte Líbano)	33	22	6	22	0
USF Sergio Banhos (Pachá)	13	13	0	0	1
USF Gesabel Clemente Marques de la Habla (Pedro Nechar)	8	8	0	8	1
USF Isabel Etturi (Flamingo equipe I)	8	8	0	0	1
USF Isabel Etturi (Flamingo equipe II)	10	9	1	0	1

Fonte: Informações das equipes das unidades básicas de saúde, 2019. Acesso em: 27/01/2020



### 3.4.2.10 Consultas de Pré-Natal

O pré-natal possibilita o rastreamento, o diagnóstico e a prevenção de doenças, podendo assim estabelecer uma base para uma maternidade saudável. Quanto a frequência das consultas do pré-natal, o número mínimo recomendado pela Organização Mundial da Saúde - OMS é de 8 consultas, sendo o primeiro contato nas primeiras 12 semanas de gestação, com consultas subsequentes na 20<sup>a</sup>, 26<sup>a</sup>, 30<sup>a</sup>, 34<sup>a</sup>, 36<sup>a</sup>, 38<sup>a</sup> e 40<sup>a</sup> semana de gestação<sup>31,32,33</sup>.

A **tabela 54** mostra o número e percentual de consultas do pré-natal das mulheres, por unidades de saúde, do primeiro semestre, no período de janeiro a junho de 2019.

**Tabela 54: Comparativo do número e percentual de consultas do pré-natal, por unidades de saúde, no período de janeiro a junho de 2019.**

UNIDADES DE SAÚDE	NASCIDOS VIVOS POR CONSULTA PRÉ NATAL														TOTAL
	0-3		4-7		8-11		12-16		17-20		>21		NÃO INFORMADO		
	Nº	%	Nº	%	Nº	%	Nº	%	Nº	%	Nº	%	Nº	%	
Catanduva	24	3,65	156	23,74	350	53,27	123	18,72	1	0,15	2	0,30	1	0,15	657
UBS Francisco Lopes Ladeira (Salles)	5	13,16	9	23,68	15	39,47	9	23,68	0	0,00	0	0,00	0	0,00	38
UBS Luis Carlos Figueiredo Malheiros (Central)	0	0,00	10	22,22	19	42,22	16	35,56	0	0,00	0	0,00	0	0,00	45
UBS Diomar José dos Santos (Glória)	3	7,69	7	17,95	16	41,03	13	33,33	0	0,00	0	0,00	0	0,00	39
UBS José Barrionuevo (Soto)	1	1,79	11	19,64	35	62,50	9	16,07	0	0,00	0	0,00	0	0,00	56
UBS Vicente Bucchianeri (Vertoni)	1	2,94	10	29,41	18	52,94	5	14,71	0	0,00	0	0,00	0	0,00	34
USF Napoleão Pellicano (Alpino)	1	2,56	7	17,95	25	64,10	6	15,38	0	0,00	0	0,00	0	0,00	39
USF Milton Maguollo (Bom Pastor)	2	12,50	6	37,50	7	43,75	1	6,25	0	0,00	0	0,00	0	0,00	16
USF Sergio da Costa Peres (Del Rey)	1	3,85	2	7,69	17	65,38	6	23,08	0	0,00	0	0,00	0	0,00	26
USF Jose Rocha (Gavioli equipe I)	0	0,00	6	50,00	6	50,00	0	0,00	0	0,00	0	0,00	0	0,00	12
USF Jose Rocha (Gavioli equipe II)	0	0,00	6	31,58	9	47,37	4	21,05	0	0,00	0	0,00	0	0,00	19
USF Jose Ramiro Madeira (Euclides)	0	0,00	4	22,22	13	72,22	1	5,56	0	0,00	0	0,00	0	0,00	18
USF Alcione Nasorri (Solo equipe I)	1	4,35	6	26,09	11	47,83	5	21,74	0	0,00	0	0,00	0	0,00	23
USF Alcione Nasorri (Solo equipe II)	0	0,00	6	26,09	11	47,83	5	21,74	0	0,00	1	4,35	0	0,00	23
USF Alcione Nasorri (Solo equipe III)	1	4,35	5	21,74	14	60,87	3	13,04	0	0,00	0	0,00	0	0,00	23
USF Armindo Mastrocola (Santa Rosa)	1	6,67	4	26,67	9	60,00	1	6,67	0	0,00	0	0,00	0	0,00	15
USF Athos Procópio de Oliveira (Imperial)	0	0,00	4	30,77	7	53,85	2	15,38	0	0,00	0	0,00	0	0,00	13
USF Carlos Roberto Surian (Nova Catanduva equipe I)	0	0,00	5	23,81	12	57,14	4	19,05	0	0,00	0	0,00	0	0,00	21
USF Carlos Roberto Surian (Nova Catanduva equipe II)	3	12,00	4	16,00	13	52,00	4	16,00	0	0,00	1	4,00	0	0,00	25

USF Carlos Eduardo Bauab (Theodoro)	0	0,00	5	41,67	5	41,67	2	16,67	0	0,00	0	0,00	0	0,00	12
USF Geraldo Mendonça Uchoa (Lunardelli)	0	0,00	5	26,32	9	47,37	5	26,32	0	0,00	0	0,00	0	0,00	19
USF Joao Miguel Calil (Santo Antonio)	1	10,00	3	30,00	4	40,00	2	20,00	0	0,00	0	0,00	0	0,00	10
USF Jose Pio Nogueira de Sá (Gabriel Hernandes)	0	0,00	3	20,00	9	60,00	3	20,00	0	0,00	0	0,00	0	0,00	15
USF Michel Curi (Nosso Teto equipe I)	0	0,00	4	57,14	2	28,57	1	14,29	0	0,00	0	0,00	0	0,00	7
USF Michel Curi (Nosso Teto equipe II)	0	0,00	6	40,00	8	53,33	1	6,67	0	0,00	0	0,00	0	0,00	15
USF Olavo Barros (Monte Líbano)	0	0,00	2	6,90	21	72,41	6	20,69	0	0,00	0	0,00	0	0,00	29
USF Sergio Banhos (Pachá)	1	4,76	6	28,57	12	57,14	2	9,52	0	0,00	0	0,00	0	0,00	21
USF Gesabel Clemente Marques de la Haba (Pedro Nechar)	0	0,00	5	26,32	10	52,63	2	10,53	1	5,26	0	0,00	1	5,26	19
USF Isabel Etruri (Flamingo equipe I)	1	8,33	2	16,67	6	50,00	3	25,00	0	0,00	0	0,00	0	0,00	12
USF Isabel Etruri (Flamingo equipe II)	1	7,69	3	23,08	7	53,85	2	15,38	0	0,00	0	0,00	0	0,00	13

Fonte: SMS/DEVISA – SINASC, 2019. Acesso em: 30/07/19.

A **tabela 55** mostra o número e percentual de consultas do pré-natal das mulheres, por unidades de saúde, do segundo semestre, no período de julho a dezembro de 2019. No segundo semestre houve uma mudança no sistema de dados, a classificação das consultas ficou de 0 a 3, 4 a 6 e mais de 7 consultas, nenhum ou não informado, diferente do primeiro semestre, onde haviam mais classificações.

**Tabela 55: Comparativo do número e percentual de consultas do pré-natal, por unidades de saúde, no período de julho a dezembro de 2019.**

UNIDADES DE SAÚDE	NASCIDOS VIVOS POR CONSULTA PRÉ NATAL								
	0-3		4-6		>7		NENHUM		TOTAL
	Nº	%	Nº	%	Nº	%	Nº	%	Nº
Catanduva	16	2,45	86	13,19	545	83,59	5	0,77	652
UBS Francisco Lopes Ladeira (Sales)	0	0,00	3	7,89	35	92,11	0	0,00	38
UBS Luis Carlos Figueiredo Malheiros (Central)	1	2,50	6	15,00	33	82,50	0	0,00	40
UBS Diomar José dos Santos (Glória)	1	2,33	2	4,65	40	93,02	0	0,00	43
UBS José Barrionuevo (Soto)	0	0,00	10	20,00	40	80,00	0	0,00	50
UBS Vicente Bucchianeri (Vertoni)	1	2,86	2	5,71	32	91,43	0	0,00	35
USF Napoleão Pelicano (Alpino)	1	3,13	0	0,00	31	96,88	0	0,00	32
USF Milton Maguollo (Bom Pastor)	1	3,85	7	26,92	17	65,38	1	3,85	26

<b>USF Sergio da Costa Perez (Del Rey)</b>	0	0,00	3	9,68	27	87,10	1	3,23	<b>31</b>
<b>USF Jose Rocha (Gavioli equipe I)</b>	0	0,00	6	37,50	10	62,50	0	0,00	<b>16</b>
<b>USF Jose Rocha (Gavioli equipe II)</b>	0	0,00	0	0,00	16	100,00	0	0,00	<b>16</b>
<b>USF Jose Ramiro Madeira (Euclides)</b>	0	0,00	2	12,50	14	87,50	0	0,00	<b>16</b>
<b>USF Alcione Nassori (Solo equipe I)</b>	0	0,00	1	4,76	20	95,24	0	0,00	<b>21</b>
<b>USF Alcione Nassori (Solo equipe II)</b>	1	8,33	0	0,00	11	91,67	0	0,00	<b>12</b>
<b>USF Alcione Nassori (Solo equipe III)</b>	1	5,00	6	30,00	13	65,00	0	0,00	<b>20</b>
<b>USF Armindo Mastrocola (Santa Rosa)</b>	1	11,11	1	11,11	6	66,67	1	11,11	<b>9</b>
<b>USF Athos Procópio de Oliveira (Imperial)</b>	0	0,00	2	12,50	13	81,25	1	6,25	<b>16</b>
<b>USF Carlos Roberto Surian (Nova Catanduva equipe I)</b>	0	0,00	4	12,12	29	87,88	0	0,00	<b>33</b>
<b>USF Carlos Roberto Surian (Nova Catanduva equipe II)</b>	0	0,00	1	8,33	11	91,67	0	0,00	<b>12</b>
<b>USF Carlos Eduardo Bauab (Theodoro)</b>	1	6,67	3	20,00	11	73,33	0	0,00	<b>15</b>
<b>USF Geraldo Mendonça Uchoa (Lunardelli)</b>	0	0,00	1	5,56	17	94,44	0	0,00	<b>18</b>
<b>USF Joao Miguel Calil (Santo Antonio)</b>	1	10,00	2	20,00	7	70,00	0	0,00	<b>10</b>
<b>USF Jose Pio Nogueira de Sá (Gabriel Hernandes)</b>	1	5,26	2	10,53	15	78,95	1	5,26	<b>19</b>
<b>USF Michel Curi (Nosso Teto equipe I)</b>	0	0,00	4	26,67	11	73,33	0	0,00	<b>15</b>
<b>USF Michel Curi (Nosso Teto equipe II)</b>	1	4,00	3	12,00	21	84,00	0	0,00	<b>25</b>
<b>USF Olavo Barros (Monte Líbano)</b>	2	5,41	5	13,51	30	81,08	0	0,00	<b>37</b>
<b>USF Sergio Banhos (Pachá)</b>	1	6,25	5	31,25	10	62,50	0	0,00	<b>16</b>
<b>USF Gesabel Clemente Marques de la Habla (Pedro Nechar)</b>	1	12,50	2	25,00	5	62,50	0	0,00	<b>8</b>
<b>USF Isabel Etturi (Flamingo equipe I)</b>	0	0,00	3	23,08	10	76,92	0	0,00	<b>13</b>
<b>USF Isabel Etturi (Flamingo equipe II)</b>	0	0,00	0	0,00	10	100,00	0	0,00	<b>10</b>

Fonte: SMS/DEVISA – SINASC, 2019. Acesso em: 14/01/2020.

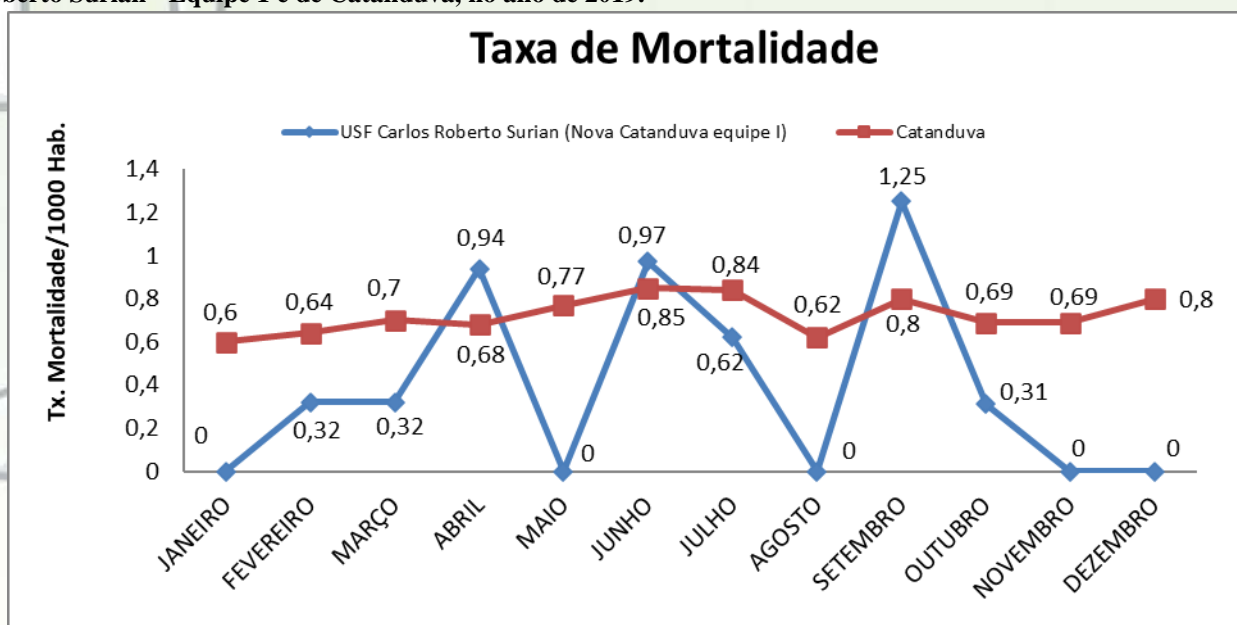
### 3.4.3 Perfil de Mortalidade

O perfil de mortalidade mostra um panorama geral de como se encontra a situação da mortalidade na área atendida pela USF Dr. Carlos Roberto Surian – Nova Catanduva – Equipe 1, em comparação com Catanduva.

#### 3.4.3.1 Taxa de Mortalidade

A taxa de mortalidade geral é calculada a partir do número de óbitos ocorridos em determinado local e período, dividido pelo número total da população do mesmo local e período, multiplicado por 1mil, como mostra o **gráfico 05** <sup>34</sup>.

**Gráfico 05: Taxa de mortalidade geral da população residente na área de abrangência da USF Dr. Carlos Roberto Surian - Equipe 1 e de Catanduva, no ano de 2019.**



Fonte: SMS/ DEVISA – SIM, 2019. Acesso em: 24/02/2020.

#### 3.4.3.2 Mortalidade Geral

A mortalidade geral apresenta todos os óbitos ocorridos em determinada área e período.

A **tabela 56** mostra a mortalidade geral por número bruto, percentual e taxa da população, por unidades de saúde, no ano de 2019, por semestre.

Tabela 56: Mortalidade geral da população por número bruto, percentual e taxa, por unidades de saúde, no ano de 2019, por semestre.

MORTALIDADE GERAL									
UNIDADES DE SAÚDE	1º SEMESTRE 2019			2º SEMESTRE 2019			TOTAL 2019		
	Nº	%	TAXA	Nº	%	TAXA	Nº	%	TAXA
Catanduva	515	100,00	4,25	539	100,00	4,45	1054	100,00	8,70
UBS Francisco Lopes Ladeira (Sales)	25	4,85	5,63	30	5,57	6,76	55	5,22	12,40
UBS Luis Carlos Figueiredo Malheiros (Central)	65	12,62	5,99	78	14,47	7,19	143	13,57	13,18
UBS Diomar José dos Santos (Glória)	24	4,66	4,02	35	6,49	5,86	59	5,60	9,87
UBS José Barrionuevo (Soto)	38	7,38	4,38	59	10,95	6,80	97	9,20	11,18
UBS Vicente Bucchianeri (Vertoni)	51	9,90	7,54	44	8,16	6,50	95	9,01	14,04
USF Napoleão Pelicano (Alpino)	13	2,52	3,68	8	1,48	2,11	21	1,99	5,55
USF Milton Maguollo (Bom Pastor)	16	3,11	3,78	7	1,30	1,58	23	2,18	5,20
USF Sergio da Costa Perez (Del Rey)	12	2,33	2,97	11	2,04	2,64	23	2,18	5,52
USF Jose Rocha (Gavioli equipe I)	15	2,91	6,80	9	1,67	4,04	24	2,28	10,76
USF Jose Rocha (Gavioli equipe II)	16	3,11	5,19	15	2,78	4,87	31	2,94	10,06
USF Jose Ramiro Madeira (Euclides)	20	3,88	5,88	13	2,41	3,75	33	3,13	9,52
USF Alcione Nassori (Solo equipe I)	13	2,52	3,66	10	1,86	2,97	23	2,18	6,84
USF Alcione Nassori (Solo equipe II)	12	2,33	3,53	3	0,56	0,89	15	1,42	4,45
USF Alcione Nassori (Solo equipe III)	10	1,94	5,49	14	2,60	5,62	24	2,28	9,64
USF Armino Mastrocola (Santa Rosa)	15	2,91	4,63	21	3,90	6,33	36	3,42	10,85
USF Athos Procópio de Oliveira (Imperial)	9	1,75	3,08	8	1,48	2,72	17	1,61	5,78
USF Carlos Roberto Surian (Nova Catanduva equipe I)	6	1,17	1,87	7	1,30	2,18	13	1,23	4,05
USF Carlos Roberto Surian (Nova Catanduva equipe II)	1	0,19	0,41	4	0,74	1,64	5	0,47	2,05
USF Carlos Eduardo Bauab (Theodoro)	19	3,69	8,01	18	3,34	7,40	37	3,51	15,21
USF Geraldo Mendonça Uchoa (Lunardelli)	21	4,08	6,46	24	4,45	7,20	45	4,27	13,50
USF Joao Miguel Calil (Santo Antonio)	29	5,63	9,23	22	4,08	6,97	51	4,84	16,16
USF Jose Pio Nogueira de Sá (Gabriel Hernandes)	5	0,97	2,43	6	1,11	2,63	11	1,04	4,83
USF Michel Curi (Nosso Teto equipe I)	10	1,94	3,96	15	2,78	5,91	25	2,37	9,86
USF Michel Curi (Nosso Teto equipe II)	3	0,58	1,15	5	0,93	1,91	8	0,76	3,06
USF Olavo Barros (Monte Líbano)	10	1,94	3,60	7	1,30	2,37	17	1,61	5,75
USF Sergio Banhos (Pachá)	9	1,75	2,29	8	1,48	2,03	17	1,61	4,31
USF Gesabel Clemente Marques de la Habla (Pedro Nechar)	15	2,91	7,97	27	5,01	13,33	42	3,98	20,73
USF Isabel Etturi (Flamingo equipe I)	14	2,72	5,21	12	2,23	4,47	26	2,47	9,68
USF Isabel Etturi (Flamingo equipe II)	11	2,14	5,65	18	3,34	9,25	29	2,75	14,90

Fonte: SMS/ DEVISA – SIM, 2019. IBGE,2010. Acesso em: 24/02/2020.

\*No primeiro semestre 8 endereços estavam vazios ou incompletos, não sendo possível verificar qual unidade a pessoa pertencia.

\*\*No segundo semestre 1 endereço estava vazio ou incompleto, não sendo possível verificar qual a unidade a pessoa pertencia.

### 3.4.3.3 Mortalidade Geral por Sexo e Faixa Etária

A **tabela 57** mostra o número da mortalidade geral por faixa etária e sexo da população residente no município de Catanduva, no primeiro semestre, no período de janeiro a junho de 2019.

**Tabela 57: Comparativo do número e percentual da mortalidade geral por faixa etária e sexo da população, por unidades de saúde, do primeiro semestre, no período de janeiro a junho de 2019.**

UNIDADES DE SAÚDE	SEXO	MORTALIDADE POR FAIXA ETÁRIA E SEXO – 1º SEMESTRE																							
		0-9		10-19		20-29		30-39		40-49		50-59		60-69		70-79		80-89		90 +		IGNORADO		TOTAL	
		Nº	%	Nº	%	Nº	%	Nº	%	Nº	%	Nº	%	Nº	%	Nº	%	Nº	%	Nº	%	Nº	%	Nº	
Catanduva	MAS	9	3,37	4	1,50	2	0,75	6	2,25	10	3,75	40	14,98	49	18,35	60	22,47	63	23,60	21	7,87	3	1,12	<b>267</b>	
	FEM	0	0,00	1	0,40	2	0,81	6	2,42	8	3,23	15	6,05	46	18,55	52	20,97	67	27,02	48	19,35	3	1,21	<b>248</b>	
UBS Francisco Lopes Ladeira (Salles)	MAS	1	12,50	0	0,00	0	0,00	0	0,00	1	12,50	1	12,50	3	37,50	2	25,00	0	0,00	0	0,00	0	0,00	<b>8</b>	
	FEM	0	0,00	0	0,00	0	0,00	0	0,00	0	0,00	1	5,88	2	11,76	5	29,41	7	41,18	2	11,76	0	0,00	<b>17</b>	
UBS Luis Carlos Figueiredo Malheiros (Central)	MAS	0	0,00	0	0,00	0	0,00	0	0,00	0	0,00	5	14,71	3	8,82	10	29,41	13	38,24	3	8,82	0	0,00	<b>34</b>	
	FEM	0	0,00	0	0,00	0	0,00	0	0,00	1	3,23	1	3,23	3	9,68	5	16,13	6	19,35	14	45,16	1	3,23	<b>31</b>	
UBS Diomar José dos Santos (Glória)	MAS	0	0,00	0	0,00	0	0,00	0	0,00	0	0,00	4	26,67	2	13,33	4	26,67	4	26,67	1	6,67	0	0,00	<b>15</b>	
	FEM	0	0,00	0	0,00	1	11,11	0	0,00	0	0,00	1	11,11	1	11,11	2	22,22	3	33,33	1	11,11	0	0,00	<b>9</b>	
UBS Vicente Bucchianeri (Vertoni)	MAS	0	0,00	0	0,00	0	0,00	0	0,00	1	4,76	4	19,05	5	23,81	3	14,29	6	28,57	2	9,52	0	0,00	<b>21</b>	
	FEM	0	0,00	0	0,00	0	0,00	2	11,76	0	0,00	1	5,88	4	23,53	2	11,76	3	17,65	4	23,53	1	5,88	<b>17</b>	
UBS José Barrionuevo (Soto)	MAS	1	4,35	0	0,00	0	0,00	1	4,35	1	4,35	1	4,35	3	13,04	5	21,74	8	34,78	2	8,70	1	4,35	<b>23</b>	
	FEM	0	0,00	0	0,00	0	0,00	0	0,00	1	3,57	0	0,00	8	28,57	7	25,00	7	25,00	5	17,86	0	0,00	<b>28</b>	

USF Napoleão Pellicano (Alpino)	MAS	0	0,00	0	0,00	0	0,00	1	10,00	1	10,00	3	30,00	0	0,00	3	30,00	2	20,00	0	0,00	0	0,00	<b>10</b>
	FEM	0	0,00	0	0,00	0	0,00	0	0,00	0	0,00	0	0,00	1	50,00	1	50,00	0	0,00	0	0,00	0	0,00	<b>2</b>
USF Milton Maguollo (Bom Pastor)	MAS	0	0,00	1	12,50	0	0,00	0	0,00	0	0,00	2	25,00	1	12,50	3	37,50	1	12,50	0	0,00	0	0,00	<b>8</b>
	FEM	0	0,00	0	0,00	0	0,00	0	0,00	1	12,50	0	0,00	2	25,00	4	50,00	1	12,50	0	0,00	0	0,00	<b>8</b>
USF Sergio da Costa Peres (Del Rey)	MAS	1	20,00	2	40,00	0	0,00	0	0,00	0	0,00	0	0,00	0	0,00	1	20,00	1	20,00	0	0,00	0	0,00	<b>5</b>
	FEM	0	0,00	0	0,00	0	0,00	1	14,29	1	14,29	0	0,00	0	0,00	4	57,14	1	14,29	0	0,00	0	0,00	<b>7</b>
USF Jose Rocha (Gavioli equipe I)	MAS	0	0,00	1	9,09	0	0,00	0	0,00	0	0,00	1	9,09	2	18,18	4	36,36	3	27,27	0	0,00	0	0,00	<b>11</b>
	FEM	0	0,00	0	0,00	0	0,00	0	0,00	1	25,00	1	25,00	0	0,00	1	25,00	1	25,00	0	0,00	0	0,00	<b>4</b>
USF Jose Rocha (Gavioli equipe II)	MAS	0	0,00	0	0,00	0	0,00	0	0,00	0	0,00	3	33,33	1	11,11	0	0,00	2	22,22	3	33,33	0	0,00	<b>9</b>
	FEM	0	0,00	0	0,00	0	0,00	0	0,00	0	0,00	0	0,00	1	14,29	2	28,57	2	28,57	2	28,57	0	0,00	<b>7</b>
USF Jose Ramiro Madeira (Euclides)	MAS	0	0,00	0	0,00	1	8,33	0	0,00	0	0,00	3	25,00	2	16,67	5	41,67	1	8,33	0	0,00	0	0,00	<b>12</b>
	FEM	0	0,00	0	0,00	0	0,00	0	0,00	0	0,00	2	25,00	2	25,00	2	25,00	2	25,00	0	0,00	0	0,00	<b>8</b>
USF Alcione Nasorri (Solo equipe I)	MAS	0	0,00	1	16,67	0	0,00	0	0,00	0	0,00	0	0,00	3	50,00	0	0,00	0	0,00	1	16,67	1	16,67	<b>6</b>
	FEM	0	0,00	0	0,00	0	0,00	0	0,00	0	0,00	1	14,29	3	42,86	0	0,00	2	28,57	1	14,29	0	0,00	<b>7</b>
USF Alcione Nasorri (Solo equipe II)	MAS	1	12,50	0	0,00	0	0,00	0	0,00	1	12,50	2	25,00	1	12,50	2	25,00	1	12,50	0	0,00	0	0,00	<b>8</b>
	FEM	0	0,00	0	0,00	0	0,00	0	0,00	0	0,00	2	50,00	0	0,00	1	25,00	1	25,00	0	0,00	0	0,00	<b>4</b>
USF Alcione Nasorri (Solo equipe III)	MAS	0	0,00	1	20,00	0	0,00	0	0,00	1	20,00	1	20,00	0	0,00	1	20,00	1	20,00	0	0,00	0	0,00	<b>5</b>
	FEM	0	0,00	0	0,00	0	0,00	0	0,00	1	20,00	1	20,00	1	20,00	1	20,00	1	20,00	0	0,00	0	0,00	<b>5</b>
	MAS	0	0,00	0	0,00	0	0,00	0	0,00	0	0,00	0	0,00	1	12,50	5	62,50	1	12,50	1	12,50	0	0,00	<b>8</b>

<b>USF Armindo Mastrocola (Santa Rosa)</b>	<b>FEM</b>	0	0,00	0	0,00	0	0,00	0	0,00	0	0,00	0	0,00	2	28,57	0	0,00	2	28,57	3	42,86	0	0,00	<b>7</b>
<b>USF Athos Procópio de Oliveira (Imperial)</b>	<b>MAS</b>	1	20,00	0	0,00	0	0,00	1	20,00	0	0,00	0	0,00	2	40,00	0	0,00	1	20,00	0	0,00	0	0,00	<b>5</b>
	<b>FEM</b>	0	0,00	0	0,00	0	0,00	0	0,00	0	0,00	0	0,00	3	75,00	0	0,00	1	25,00	0	0,00	0	0,00	<b>4</b>
<b>USF Carlos Roberto Surian (Nova Catanduva equipe I)</b>	<b>MAS</b>	1	25,00	0	0,00	0	0,00	0	0,00	0	0,00	1	25,00	1	25,00	1	25,00	0	0,00	0	0,00	0	0,00	<b>4</b>
	<b>FEM</b>	0	0,00	0	0,00	0	0,00	1	50,00	1	50,00	0	0,00	0	0,00	0	0,00	0	0,00	0	0,00	0	0,00	<b>2</b>
<b>USF Carlos Roberto Surian (Nova Catanduva equipe II)</b>	<b>MAS</b>	0	0,00	0	0,00	0	0,00	1	100,00	0	0,00	0	0,00	0	0,00	0	0,00	0	0,00	0	0,00	0	0,00	<b>1</b>
	<b>FEM</b>	0	0,00	0	0,00	0	0,00	0	0,00	0	0,00	0	0,00	0	0,00	0	0,00	0	0,00	0	0,00	0	0,00	<b>0</b>
<b>USF Carlos Eduardo Bauab (Theodoro)</b>	<b>MAS</b>	0	0,00	0	0,00	1	12,50	0	0,00	0	0,00	1	12,50	2	25,00	2	25,00	0	0,00	2	25,00	0	0,00	<b>8</b>
	<b>FEM</b>	0	0,00	0	0,00	0	0,00	0	0,00	0	0,00	0	0,00	0	0,00	1	9,09	8	72,73	2	18,18	0	0,00	<b>11</b>
<b>USF Geraldo Mendonça Uchoa (Lunardelli)</b>	<b>MAS</b>	0	0,00	0	0,00	0	0,00	0	0,00	1	12,50	0	0,00	3	37,50	0	0,00	4	50,00	0	0,00	0	0,00	<b>8</b>
	<b>FEM</b>	0	0,00	0	0,00	0	0,00	0	0,00	1	7,69	0	0,00	2	15,38	1	7,69	6	46,15	3	23,08	0	0,00	<b>13</b>
<b>USF Joao Miguel Calil (Santo Antonio)</b>	<b>MAS</b>	0	0,00	0	0,00	0	0,00	0	0,00	0	0,00	1	14,29	0	0,00	1	14,29	3	42,86	1	14,29	1	14,29	<b>7</b>
	<b>FEM</b>	0	0,00	0	0,00	0	0,00	0	0,00	0	0,00	1	4,55	4	18,18	4	18,18	8	36,36	5	22,73	0	0,00	<b>22</b>
<b>USF Jose Pio Nogueira de Sá (Gabriel Hernandez)</b>	<b>MAS</b>	0	0,00	0	0,00	0	0,00	0	0,00	1	33,33	0	0,00	1	33,33	0	0,00	1	33,33	0	0,00	0	0,00	<b>3</b>
	<b>FEM</b>	0	0,00	0	0,00	0	0,00	0	0,00	0	0,00	0	0,00	1	50,00	1	50,00	0	0,00	0	0,00	0	0,00	<b>2</b>
<b>USF Michel Curi (Nosso Teto equipe I)</b>	<b>MAS</b>	0	0,00	0	0,00	0	0,00	0	0,00	0	0,00	0	0,00	2	40,00	3	60,00	0	0,00	0	0,00	0	0,00	<b>5</b>
	<b>FEM</b>	0	0,00	0	0,00	0	0,00	0	0,00	0	0,00	0	0,00	2	40,00	2	40,00	0	0,00	1	20,00	0	0,00	<b>5</b>
	<b>MAS</b>	1	33,33	0	0,00	0	0,00	0	0,00	0	0,00	0	0,00	1	33,33	0	0,00	0	0,00	1	33,33	0	0,00	<b>3</b>



USF Michel Curi (Nosso Teto equipe II)	FEM	0	0,00	0	0,00	0	0,00	0	0,00	0	0,00	0	0,00	0	0,00	0	0,00	0	0,00	0	0,00	0	0,00	0	0,00	0
USF Olavo Barros (Monte Líbano)	MAS	0	0,00	0	0,00	0	0,00	0	0,00	1	14,29	2	28,57	0	0,00	1	14,29	2	28,57	1	14,29	0	0,00	0	0,00	7
	FEM	0	0,00	0	0,00	0	0,00	0	0,00	0	0,00	2	66,67	0	0,00	0	0,00	1	33,33	0	0,00	0	0,00	0	0,00	3
USF Sergio Banhos (Pachá)	MAS	0	0,00	0	0,00	0	0,00	1	16,67	0	0,00	0	0,00	1	16,67	2	33,33	1	16,67	1	16,67	0	0,00	0	0,00	6
	FEM	0	0,00	1	33,33	0	0,00	1	33,33	0	0,00	0	0,00	0	0,00	0	0,00	0	0,00	0	0,00	0	0,00	1	33,33	3
USF Gesabel Clemente Marques de la Haba (Pedro Nechar)	MAS	0	0,00	0	0,00	0	0,00	0	0,00	0	0,00	0	0,00	1	14,29	1	14,29	5	71,43	0	0,00	0	0,00	0	0,00	7
	FEM	0	0,00	0	0,00	0	0,00	0	0,00	0	0,00	1	12,50	0	0,00	4	50,00	0	0,00	3	37,50	0	0,00	0	0,00	8
USF Isabel Ettruri (Flamingo equipe I)	MAS	0	0,00	0	0,00	0	0,00	0	0,00	0	0,00	0	0,00	3	50,00	1	16,67	0	0,00	2	33,33	0	0,00	0	0,00	6
	FEM	0	0,00	0	0,00	0	0,00	1	12,50	0	0,00	0	0,00	3	37,50	1	12,50	2	25,00	1	12,50	0	0,00	0	0,00	8
USF Isabel Ettruri (Flamingo equipe II)	MAS	0	0,00	0	0,00	0	0,00	0	0,00	0	0,00	4	57,14	2	28,57	0	0,00	1	14,29	0	0,00	0	0,00	0	0,00	7
	FEM	0	0,00	0	0,00	0	0,00	0	0,00	0	0,00	0	0,00	0	0,00	1	25,00	2	50,00	1	25,00	0	0,00	0	0,00	4

Fonte: SMS/ DEVISA – SIM, 2019. Acesso em: 30/07/19.

A **tabela 58** mostra o número da mortalidade geral por faixa etária e sexo da população residente no município de Catanduva, no segundo semestre, no período de julho a dezembro de 2019.

Tabela 58: Comparativo do número e percentual da mortalidade geral por faixa etária e sexo da população, por unidades de saúde, do segundo semestre, no período de julho a dezembro de 2019.

UNIDADES DE SAÚDE	SEXO	MORTALIDADE POR FAIXA ETÁRIA E SEXO – 2º SEMESTRE 2019																							
		0-9		10-19		20-29		30-39		40-49		50-59		60-69		70-79		80-89		90 +		IGNORADO		TOTAL	
		Nº	%	Nº	%	Nº	%	Nº	%	Nº	%	Nº	%	Nº	%	Nº	%	Nº	%	Nº	%	Nº	%	Nº	
Catanduva	MAS	3	1,03	0	0,00	7	2,41	3	1,03	20	6,87	40	13,75	66	22,68	61	20,96	80	27,49	10	3,44	1	0,34	<b>291</b>	
	FEM	3	1,21	2	0,81	3	1,21	3	1,21	8	3,23	18	7,26	42	16,94	62	25,00	70	28,23	35	14,11	2	0,81	<b>248</b>	
UBS Francisco Lopes Ladeira (Sales)	MAS	0	0,00	0	0,00	0	0,00	0	0,00	0	0,00	5	26,32	4	21,05	1	5,26	9	47,37	0	0,00	0	0,00	<b>19</b>	
	FEM	0	0,00	0	0,00	0	0,00	0	0,00	1	9,09	1	9,09	3	27,27	3	27,27	2	18,18	1	9,09	0	0,00	<b>11</b>	
UBS Luis Carlos Figueiredo Malheiros (Central)	MAS	2	5,00	0	0,00	0	0,00	0	0,00	1	2,50	2	5,00	6	15,00	11	27,50	17	42,50	1	2,50	0	0,00	<b>40</b>	
	FEM	0	0,00	0	0,00	0	0,00	0	0,00	0	0,00	4	10,53	3	7,89	10	26,32	12	31,58	8	21,05	1	2,63	<b>38</b>	
UBS Diomar José dos Santos (Glória)	MAS	0	0,00	0	0,00	1	5,56	0	0,00	1	5,56	1	5,56	6	33,33	2	11,11	6	33,33	1	5,56	0	0,00	<b>18</b>	
	FEM	0	0,00	0	0,00	0	0,00	0	0,00	0	0,00	1	5,88	3	17,65	6	35,29	4	23,53	3	17,65	0	0,00	<b>17</b>	
UBS Vicente Bucchianeri (Vertoni)	MAS	0	0,00	0	0,00	3	11,54	0	0,00	2	7,69	1	3,85	5	19,23	4	15,38	10	38,46	1	3,85	0	0,00	<b>26</b>	
	FEM	0	0,00	0	0,00	0	0,00	0	0,00	0	0,00	2	11,11	2	11,11	10	55,56	4	22,22	0	0,00	0	0,00	<b>18</b>	
UBS José Barrionuevo (Soto)	MAS	1	3,70	0	0,00	1	3,70	1	3,70	1	3,70	5	18,52	5	18,52	4	14,81	8	29,63	1	3,70	0	0,00	<b>27</b>	
	FEM	1	3,13	0	0,00	0	0,00	0	0,00	1	3,13	1	3,13	4	12,50	9	28,13	10	31,25	5	15,63	1	3,13	<b>32</b>	
USF Napoleão Pelicano (Alpino)	MAS	0	0,00	0	0,00	0	0,00	0	0,00	1	25,00	0	0,00	1	25,00	0	0,00	2	50,00	0	0,00	0	0,00	<b>4</b>	
	FEM	0	0,00	1	25,00	0	0,00	0	0,00	1	25,00	0	0,00	1	25,00	1	25,00	0	0,00	0	0,00	0	0,00	<b>4</b>	
USF Milton Maguollo (Bom Pastor)	MAS	0	0,00	0	0,00	0	0,00	0	0,00	0	0,00	1	20,00	1	20,00	2	40,00	0	0,00	0	0,00	1	20,00	<b>5</b>	
	FEM	0	0,00	0	0,00	0	0,00	0	0,00	0	0,00	0	0,00	0	0,00	1	50,00	0	0,00	1	50,00	0	0,00	<b>2</b>	
USF Sergio da Costa Perez (Del Rey)	MAS	0	0,00	0	0,00	0	0,00	0	0,00	1	12,50	1	12,50	4	50,00	0	0,00	1	12,50	1	12,50	0	0,00	<b>8</b>	
	FEM	0	0,00	0	0,00	0	0,00	0	0,00	1	33,33	0	0,00	0	0,00	1	33,33	1	33,33	0	0,00	0	0,00	<b>3</b>	
USF Jose Rocha	MAS	0	0,00	0	0,00	0	0,00	0	0,00	0	0,00	3	50,00	1	16,67	0	0,00	2	33,33	0	0,00	0	0,00	<b>6</b>	
	FEM	0	0,00	0	0,00	0	0,00	0	0,00	0	0,00	1	33,33	0	0,00	0	0,00	2	66,67	0	0,00	0	0,00	<b>3</b>	

<b>(Gavioli equipe I)</b>																								
<b>USF Jose Rocha (Gavioli equipe II)</b>	<b>MAS</b>	0	0,00	0	0,00	0	0,00	1	14,29	0	0,00	0	0,00	2	28,57	2	28,57	1	14,29	1	14,29	0	0,00	<b>7</b>
	<b>FEM</b>	0	0,00	0	0,00	1	12,50	0	0,00	0	0,00	0	0,00	3	37,50	1	12,50	2	25,00	1	12,50	0	0,00	<b>8</b>
<b>USF Jose Ramiro Madeira (Euclides)</b>	<b>MAS</b>	0	0,00	0	0,00	0	0,00	0	0,00	0	0,00	2	25,00	1	12,50	4	50,00	1	12,50	0	0,00	0	0,00	<b>8</b>
	<b>FEM</b>	1	20,00	0	0,00	0	0,00	0	0,00	0	0,00	2	40,00	2	40,00	0	0,00	0	0,00	0	0,00	0	0,00	<b>5</b>
<b>USF Alcione Nassori (Solo equipe I)</b>	<b>MAS</b>	0	0,00	0	0,00	0	0,00	0	0,00	0	0,00	1	25,00	1	25,00	1	25,00	1	25,00	0	0,00	0	0,00	<b>4</b>
	<b>FEM</b>	0	0,00	0	0,00	0	0,00	0	0,00	0	0,00	0	0,00	1	16,67	2	33,33	1	16,67	2	33,33	0	0,00	<b>6</b>
<b>USF Alcione Nassori (Solo equipe II)</b>	<b>MAS</b>	0	0,00	0	0,00	0	0,00	0	0,00	0	0,00	0	0,00	0	0,00	1	100,00	0	0,00	0	0,00	0	0,00	<b>1</b>
	<b>FEM</b>	0	0,00	0	0,00	0	0,00	0	0,00	1	50,00	0	0,00	1	50,00	0	0,00	0	0,00	0	0,00	0	0,00	<b>2</b>
<b>USF Alcione Nassori (Solo equipe III)</b>	<b>MAS</b>	0	0,00	0	0,00	0	0,00	0	0,00	0	0,00	2	28,57	1	14,29	3	42,86	1	14,29	0	0,00	0	0,00	<b>7</b>
	<b>FEM</b>	0	0,00	0	0,00	0	0,00	0	0,00	0	0,00	0	0,00	2	28,57	2	28,57	1	14,29	2	28,57	0	0,00	<b>7</b>
<b>USF Armando Mastrocola (Santa Rosa)</b>	<b>MAS</b>	0	0,00	0	0,00	0	0,00	0	0,00	0	0,00	1	11,11	3	33,33	3	33,33	2	22,22	0	0,00	0	0,00	<b>9</b>
	<b>FEM</b>	0	0,00	0	0,00	0	0,00	1	8,33	0	0,00	2	16,67	1	8,33	1	8,33	5	41,67	2	16,67	0	0,00	<b>12</b>
<b>USF Athos Procópio de Oliveira (Imperial)</b>	<b>MAS</b>	0	0,00	0	0,00	0	0,00	0	0,00	1	20,00	3	60,00	0	0,00	1	20,00	0	0,00	0	0,00	0	0,00	<b>5</b>
	<b>FEM</b>	0	0,00	0	0,00	0	0,00	0	0,00	0	0,00	0	0,00	2	66,67	0	0,00	1	33,33	0	0,00	0	0,00	<b>3</b>
<b>USF Carlos Roberto Surian (Nova Catanduva equipe I)</b>	<b>MAS</b>	0	0,00	0	0,00	0	0,00	0	0,00	0	0,00	1	25,00	2	50,00	1	25,00	0	0,00	0	0,00	0	0,00	<b>4</b>
	<b>FEM</b>	0	0,00	0	0,00	0	0,00	0	0,00	1	33,33	0	0,00	0	0,00	0	0,00	2	66,67	0	0,00	0	0,00	<b>3</b>
<b>USF Carlos Roberto Surian (Nova Catanduva equipe II)</b>	<b>MAS</b>	0	0,00	0	0,00	0	0,00	0	0,00	1	33,33	0	0,00	1	33,33	0	0,00	1	33,33	0	0,00	0	0,00	<b>3</b>
	<b>FEM</b>	0	0,00	0	0,00	0	0,00	0	0,00	0	0,00	0	0,00	0	0,00	0	0,00	1	100,00	0	0,00	0	0,00	<b>1</b>
<b>USF Carlos Eduardo</b>	<b>MAS</b>	0	0,00	0	0,00	1	9,09	0	0,00	1	9,09	2	18,18	2	18,18	1	9,09	3	27,27	1	9,09	0	0,00	<b>11</b>
	<b>FEM</b>	0	0,00	0	0,00	0	0,00	1	14,29	0	0,00	0	0,00	0	0,00	2	28,57	0	0,00	4	57,14	0	0,00	<b>7</b>

<b>Bauab (Theodoro)</b>																									
<b>USF Geraldo Mendonça Uchoa (Lunardelli)</b>	<b>MAS</b>	0	0,00	0	0,00	0	0,00	0	0,00	0	0,00	0	0,00	1	8,33	5	41,67	6	50,00	0	0,00	0	0,00	<b>12</b>	
	<b>FEM</b>	0	0,00	0	0,00	2	16,67	0	0,00	0	0,00	1	8,33	3	25,00	2	16,67	4	33,33	0	0,00	0	0,00	<b>12</b>	
<b>USF Joao Miguel Calil (Santo Antonio)</b>	<b>MAS</b>	0	0,00	0	0,00	0	0,00	0	0,00	0	0,00	2	20,00	4	40,00	3	30,00	1	10,00	0	0,00	0	0,00	<b>10</b>	
	<b>FEM</b>	0	0,00	0	0,00	0	0,00	0	0,00	0	0,00	0	0,00	2	16,67	2	16,67	4	33,33	4	33,33	0	0,00	<b>12</b>	
<b>USF Jose Pio Nogueira de Sá (Gabriel Hernandez)</b>	<b>MAS</b>	0	0,00	0	0,00	1	33,33	0	0,00	1	33,33	1	33,33	0	0,00	0	0,00	0	0,00	0	0,00	0	0,00	<b>3</b>	
	<b>FEM</b>	0	0,00	0	0,00	0	0,00	0	0,00	0	0,00	0	0,00	2	66,67	1	33,33	0	0,00	0	0,00	0	0,00	<b>3</b>	
<b>USF Michel Curi (Nosso Teto equipe I)</b>	<b>MAS</b>	0	0,00	0	0,00	0	0,00	0	0,00	2	25,00	0	0,00	4	50,00	2	25,00	0	0,00	0	0,00	0	0,00	<b>8</b>	
	<b>FEM</b>	0	0,00	0	0,00	0	0,00	0	0,00	0	0,00	0	0,00	1	14,29	2	28,57	4	57,14	0	0,00	0	0,00	<b>7</b>	
<b>USF Michel Curi (Nosso Teto equipe II)</b>	<b>MAS</b>	0	0,00	0	0,00	0	0,00	0	0,00	0	0,00	0	0,00	0	0,00	1	100,00	0	0,00	0	0,00	0	0,00	<b>1</b>	
	<b>FEM</b>	0	0,00	1	25,00	0	0,00	0	0,00	1	25,00	0	0,00	0	0,00	0	0,00	1	25,00	1	25,00	0	0,00	<b>4</b>	
<b>USF Olavo Barros (Monte Líbano)</b>	<b>MAS</b>	0	0,00	0	0,00	0	0,00	1	16,67	2	33,33	2	33,33	0	0,00	1	16,67	0	0,00	0	0,00	0	0,00	<b>6</b>	
	<b>FEM</b>	0	0,00	0	0,00	0	0,00	0	0,00	1	100,00	0	0,00	0	0,00	0	0,00	0	0,00	0	0,00	0	0,00	<b>1</b>	
<b>USF Sergio Banhos (Pachá)</b>	<b>MAS</b>	0	0,00	0	0,00	0	0,00	0	0,00	3	60,00	0	0,00	1	20,00	1	20,00	0	0,00	0	0,00	0	0,00	<b>5</b>	
	<b>FEM</b>	0	0,00	0	0,00	0	0,00	0	0,00	0	0,00	0	0,00	2	66,67	0	0,00	1	33,33	0	0,00	0	0,00	<b>3</b>	
<b>USF Gesabel Clemente Marques de la Habla (Pedro Nechar)</b>	<b>MAS</b>	0	0,00	0	0,00	0	0,00	0	0,00	1	5,26	2	10,53	3	15,79	4	21,05	6	31,58	3	15,79	0	0,00	<b>19</b>	
	<b>FEM</b>	0	0,00	0	0,00	0	0,00	0	0,00	0	0,00	2	25,00	1	12,50	1	12,50	3	37,50	1	12,50	0	0,00	<b>8</b>	
<b>USF Isabel Etturi (Flamingo equipe I)</b>	<b>MAS</b>	0	0,00	0	0,00	0	0,00	0	0,00	1	12,50	0	0,00	4	50,00	1	12,50	2	25,00	0	0,00	0	0,00	<b>8</b>	
	<b>FEM</b>	1	25,00	0	0,00	0	0,00	1	25,00	0	0,00	0	0,00	0	0,00	1	25,00	1	25,00	0	0,00	0	0,00	<b>4</b>	

USF Isabel Etturi (Flamingo equipe II)	MAS	0	0,00	0	0,00	0	0,00	0	0,00	0	0,00	2	28,57	3	42,86	2	28,57	0	0,00	0	0,00	0	0,00	7
	FEM	0	0,00	0	0,00	0	0,00	0	0,00	0	0,00	1	9,09	3	27,27	3	27,27	4	36,36	0	0,00	0	0,00	11

Fonte: SMS/DEVISA - SIM e SINASC, 2019. Acesso em: 24/02/2020.

### 3.4.3.4 Mortalidade Fetal e Infantil

A taxa de mortalidade fetal estima o risco de o feto nascer sem sinal de vida, ou seja, quando há a expulsão ou extração completa do feto do corpo da mãe, sendo que após a separação o feto não respire, não tenha batimentos cardíacos, pulsações do cordão umbilical ou movimentos dos músculos de contração voluntária. O óbito fetal ocorre a partir da 22ª semana de gestação ou 154 dias, ou fetos com peso acima de 500g ou com estatura de 25cm ou mais.

A taxa de mortalidade infantil estima o risco de morte dos nascidos vivos durante o seu primeiro ano de vida, ela se divide em neonatal e pós-neonatal. O óbito neonatal pode ser precoce, que é o óbito que ocorre entre 0 a 6 dias de vida, ou pode ser tardio, que é o óbito que ocorre entre 7 a 27 dias de vida. O óbito pós-neonatal é aquele que ocorre entre 28 a 364 dias de vida<sup>35</sup>.

A análise dessas taxas é importante para que sejam planejadas ações de saúde voltadas para o pré-natal, parto e ao recém-nascido.

No município de Catanduva no primeiro semestre de 2019 ocorreram 6 mortes fetais, 2 mortes neonatal precoce, 3 mortes neonatal tardia e 3 mortes pós neonatal, totalizando 14 óbitos de menores de 1 ano. No segundo semestre de 2019 ocorreram 3 mortes fetais, 2 mortes neonatal precoce, 2 mortes neonatal tardia e 2 mortes pós neonatal, totalizando 9 óbitos de menores de 1 ano.

A **tabela 59** mostra o número, o percentual, e a taxa de Mortalidade Fetal e Neonatal (Precoce, Tardia, Pós Neonatal) por unidades de saúde, do primeiro semestre, no período de janeiro a junho de 2019.

Tabela 59: Comparativo do número, percentual e taxa de mortalidade fetal e neonatal (precoce, tardia, pós-neonatal), por unidades de saúde, do primeiro semestre, no período de janeiro a junho de 2019.

UNIDADES DE SAÚDE	MORTALIDADE MENOR DE 1 ANO – 1º SEMESTRE												
	NATIMORTO			NEONATAL PRECOCE (< 6 DIAS)			NEONATAL TARDIA (7 A 27 DIAS)			PÓS NEONATAL (28 A 364 DIAS)			TOTAL
	Nº	%	TAXA	Nº	%	TAXA	Nº	%	TAXA	Nº	%	TAXA	Nº
Catanduva	6	100,00	8,9	2	100,00	3,0	3	100,00	4,6	3	100,00	4,6	14
UBS Francisco Lopes Ladeira (Sales)	0	0,00	0,0	0	0,00	0,0	1	33,33	26,3	0	0,00	0,0	1
UBS Luis Carlos Figueiredo Malheiros (Central)	1	16,67	21,7	0	0,00	0,0	0	0,00	0,0	0	0,00	0,0	1
UBS Diomar José dos Santos (Glória)	0	0,00	0,0	0	0,00	0,0	0	0,00	0,0	0	0,00	0,0	0
UBS José Barrionuevo (Soto)	1	16,67	17,2	0	0,00	0,0	0	0,00	0,0	1	33,33	17,9	2
UBS Vicente Bucchianeri (Vertoni)	1	16,67	28,6	0	0,00	0,0	0	0,00	0,0	0	0,00	0,0	1
USF Napoleão Pelicano (Alpino)	0	0,00	0,0	0	0,00	0,0	0	0,00	0,0	0	0,00	0,0	0
USF Milton Maguollo (Bom Pastor)	0	0,00	0,0	0	0,00	0,0	1	33,33	62,5	0	0,00	0,0	1
USF Sergio da Costa Perez (Del Rey)	0	0,00	0,0	1	50,00	38,5	0	0,00	0,0	0	0,00	0,0	1
USF Jose Rocha (Gavioli equipe I)	0	0,00	0,0	0	0,00	0,0	0	0,00	0,0	0	0,00	0,0	0
USF Jose Rocha (Gavioli equipe II)	0	0,00	0,0	0	0,00	0,0	0	0,00	0,0	0	0,00	0,0	0
USF Jose Ramiro Madeira (Euclides)	0	0,00	0,0	0	0,00	0,0	0	0,00	0,0	0	0,00	0,0	0
USF Alcione Nassori (Solo equipe I)	1	16,67	41,7	0	0,00	0,0	0	0,00	0,0	0	0,00	0,0	1
USF Alcione Nassori (Solo equipe II)	0	0,00	0,0	0	0,00	0,0	0	0,00	0,0	0	0,00	0,0	0
USF Alcione Nassori (Solo equipe III)	0	0,00	0,0	0	0,00	0,0	1	33,33	43,5	0	0,00	0,0	1
USF Armindo Mastrocola (Santa Rosa)	0	0,00	0,0	0	0,00	0,0	0	0,00	0,0	0	0,00	0,0	0
USF Athos Procópio de Oliveira (Imperial)	0	0,00	0,0	0	0,00	0,0	0	0,00	0,0	1	33,33	76,9	1
USF Carlos Roberto Surian (Nova Catanduva equipe I)	0	0,00	0,0	0	0,00	0,0	0	0,00	0,0	1	33,33	47,6	1
USF Carlos Roberto Surian (Nova Catanduva equipe II)	0	0,00	0,0	0	0,00	0,0	0	0,00	0,0	0	0,00	0,0	0
USF Carlos Eduardo Bauab (Theodoro)	0	0,00	0,0	0	0,00	0,0	0	0,00	0,0	0	0,00	0,0	0
USF Geraldo Mendonça Uchoa (Lunardelli)	0	0,00	0,0	0	0,00	0,0	0	0,00	0,0	0	0,00	0,0	0
USF Joao Miguel Calil (Santo Antonio)	1	16,67	90,9	0	0,00	0,0	0	0,00	0,0	0	0,00	0,0	1
USF Jose Pio Nogueira de Sá (Gabriel Hernandes)	0	0,00	0,0	0	0,00	0,0	0	0,00	0,0	0	0,00	0,0	0
USF Michel Curi (Nosso Teto equipe I)	0	0,00	0,0	0	0,00	0,0	0	0,00	0,0	0	0,00	0,0	0
USF Michel Curi (Nosso Teto equipe II)	0	0,00	0,0	1	50,00	66,7	0	0,00	0,0	0	0,00	0,0	1

<b>USF Olavo Barros (Monte Líbano)</b>	0	0,00	0,0	0	0,00	0,0	0	0,00	0,0	0	0,00	0,0	<b>0</b>
<b>USF Sergio Banhos (Pachá)</b>	1	16,67	45,5	0	0,00	0,0	0	0,00	0,0	0	0,00	0,0	<b>1</b>
<b>USF Gesabel Clemente Marques de la Habla (Pedro Nechar)</b>	0	0,00	0,0	0	0,00	0,0	0	0,00	0,0	0	0,00	0,0	<b>0</b>
<b>USF Isabel Etturi (Flamingo equipe I)</b>	0	0,00	0,0	0	0,00	0,0	0	0,00	0,0	0	0,00	0,0	<b>0</b>
<b>USF Isabel Etturi (Flamingo equipe II)</b>	0	0,00	0,0	0	0,00	0,0	0	0,00	0,0	0	0,00	0,0	<b>0</b>

Fonte: SMS/DEVISA - SIM e SINASC, 2019. Acesso em: 30/07/19.

A **tabela 60** mostra o número, o percentual, e a taxa de Mortalidade Fetal e Neonatal (Precoce, Tardia, Pós Neonatal) por unidades de saúde, do segundo semestre, no período de julho a dezembro de 2019.

**Tabela 60: Comparativo do número, percentual e taxa de mortalidade fetal e neonatal (precoce, tardia, pós-neonatal), por unidades de saúde, do segundo semestre, no período de julho a dezembro de 2019.**

UNIDADES DE SAÚDE	MORTALIDADE MENOR DE 1 ANO – 2º SEMESTRE												
	NATIMORTO			NEONATAL PRECOCE (< 6 DIAS)			NEONATAL TARDIA (7 A 27 DIAS)			PÓS NEONATAL (28 A 364 DIAS)			TOTAL
	Nº	%	TAXA	Nº	%	TAXA	Nº	%	TAXA	Nº	%	TAXA	Nº
<b>Catanduva</b>	3	100,00	4,5	2	100,00	3,1	2	100,00	3,1	2	100,00	3,1	<b>9</b>
<b>UBS Francisco Lopes Ladeira (Sales)</b>	0	0,00	0,0	0	0,00	0,0	0	0,00	0,0	0	0,00	0,0	<b>0</b>
<b>UBS Luis Carlos Figueiredo Malheiros (Central)</b>	1	33,33	23,3	0	0,00	0,0	1	50,00	25,0	1	50,00	25,0	<b>3</b>
<b>UBS Diomar José dos Santos (Glória)</b>	0	0,00	0,0	0	0,00	0,0	0	0,00	0,0	0	0,00	0,0	<b>0</b>
<b>UBS José Barrionuevo (Soto)</b>	1	33,33	18,9	2	100,00	40,0	0	0,00	0,0	0	0,00	0,0	<b>3</b>
<b>UBS Vicente Bucchianeri (Vertoni)</b>	0	0,00	0,0	0	0,00	0,0	0	0,00	0,0	0	0,00	0,0	<b>0</b>
<b>USF Napoleão Pelicano (Alpino)</b>	0	0,00	0,0	0	0,00	0,0	0	0,00	0,0	0	0,00	0,0	<b>0</b>
<b>USF Milton Maguollo (Bom Pastor)</b>	1	33,33	37,0	0	0,00	0,0	0	0,00	0,0	0	0,00	0,0	<b>1</b>
<b>USF Sergio da Costa Perez (Del Rey)</b>	0	0,00	0,0	0	0,00	0,0	0	0,00	0,0	0	0,00	0,0	<b>0</b>
<b>USF Jose Rocha (Gavioli equipe I)</b>	0	0,00	0,0	0	0,00	0,0	0	0,00	0,0	0	0,00	0,0	<b>0</b>
<b>USF Jose Rocha (Gavioli equipe II)</b>	0	0,00	0,0	0	0,00	0,0	0	0,00	0,0	0	0,00	0,0	<b>0</b>
<b>USF Jose Ramiro Madeira (Euclides)</b>	0	0,00	0,0	0	0,00	0,0	1	50,00	62,5	0	0,00	0,0	<b>1</b>
<b>USF Alcione Nassori (Solo equipe I)</b>	0	0,00	0,0	0	0,00	0,0	0	0,00	0,0	0	0,00	0,0	<b>0</b>
<b>USF Alcione Nassori (Solo equipe II)</b>	0	0,00	0,0	0	0,00	0,0	0	0,00	0,0	0	0,00	0,0	<b>0</b>
<b>USF Alcione Nassori (Solo equipe III)</b>	0	0,00	0,0	0	0,00	0,0	0	0,00	0,0	0	0,00	0,0	<b>0</b>

USF Armindo Mastrocola (Santa Rosa)	0	0,00	0,0	0	0,00	0,0	0	0,00	0,0	0	0,00	0,0	0
USF Athos Procópio de Oliveira (Imperial)	0	0,00	0,0	0	0,00	0,0	0	0,00	0,0	0	0,00	0,0	0
USF Carlos Roberto Surian (Nova Catanduva equipe I)	0	0,00	0,0	0	0,00	0,0	0	0,00	0,0	0	0,00	0,0	0
USF Carlos Roberto Surian (Nova Catanduva equipe II)	0	0,00	0,0	0	0,00	0,0	0	0,00	0,0	0	0,00	0,0	0
USF Carlos Eduardo Bauab (Theodoro)	0	0,00	0,0	0	0,00	0,0	0	0,00	0,0	0	0,00	0,0	0
USF Geraldo Mendonça Uchoa (Lunardelli)	0	0,00	0,0	0	0,00	0,0	0	0,00	0,0	0	0,00	0,0	0
USF Joao Miguel Calil (Santo Antonio)	0	0,00	0,0	0	0,00	0,0	0	0,00	0,0	0	0,00	0,0	0
USF Jose Pio Nogueira de Sá (Gabriel Hernandes)	0	0,00	0,0	0	0,00	0,0	0	0,00	0,0	0	0,00	0,0	0
USF Michel Curi (Nosso Teto equipe I)	0	0,00	0,0	0	0,00	0,0	0	0,00	0,0	0	0,00	0,0	0
USF Michel Curi (Nosso Teto equipe II)	0	0,00	0,0	0	0,00	0,0	0	0,00	0,0	0	0,00	0,0	0
USF Olavo Barros (Monte Líbano)	0	0,00	0,0	0	0,00	0,0	0	0,00	0,0	0	0,00	0,0	0
USF Sergio Banhos (Pachá)	0	0,00	0,0	0	0,00	0,0	0	0,00	0,0	0	0,00	0,0	0
USF Gesabel Clemente Marques de la Habla (Pedro Nechar)	0	0,00	0,0	0	0,00	0,0	0	0,00	0,0	0	0,00	0,0	0
USF Isabel Etturi (Flamingo equipe I)	0	0,00	0,0	0	0,00	0,0	0	0,00	0,0	1	50,00	76,9	1
USF Isabel Etturi (Flamingo equipe II)	0	0,00	0,0	0	0,00	0,0	0	0,00	0,0	0	0,00	0,0	0

Fonte: SMS/DEVISA - SIM e SINASC, 2019. Acesso em: 24/02/2020.

A **tabela 60** mostrou todas as mortes de menores de 1 ano, incluindo os óbitos fetais, para contabilizar o total de crianças menores de 1 ano que vieram a óbito. Já a **tabela 61** mostra o número, o percentual, e a taxa de Mortalidade Infantil, considerando que a mortalidade infantil como já foi dito anteriormente, se divide em neonatal e pós neonatal, não fazendo parte desta os óbitos fetais.

**Tabela 61: Comparativo do número, percentual e taxa de mortalidade infantil, por unidades de saúde, por semestre semestre, no ano de 2019.**

MORTALIDADE INFANTIL									
UNIDADES DE SAÚDE	1º SEMESTRE			2º SEMESTRE			TOTAL 2019		
	Nº	%	TAXA	Nº	%	TAXA	Nº	%	TAXA
Catanduva	8	100,0	12,2	6	100,0	9,2	14	100,0	10,7
UBS Francisco Lopes Ladeira (Sales)	1	12,50	26,3	0	0,00	0,0	1	7,14	13,2
UBS Luis Carlos Figueiredo Malheiros (Central)	0	0,00	0,0	2	33,33	50,0	2	14,29	23,5
UBS Diomar José dos Santos (Glória)	0	0,00	0,0	0	0,00	0,0	0	0,00	0,0



UBS José Barrionuevo (Soto)	1	12,50	17,9	2	33,33	40,0	3	21,43	28,3
UBS Vicente Bucchianeri (Vertoni)	0	0,00	0,0	0	0,00	0,0	0	0,00	0,0
USF Napoleão Pelicano (Alpino)	0	0,00	0,0	0	0,00	0,0	0	0,00	0,0
USF Milton Maguollo (Bom Pastor)	1	12,50	62,5	0	0,00	0,0	1	7,14	23,8
USF Sergio da Costa Perez (Del Rey)	1	12,50	38,5	0	0,00	0,0	1	7,14	17,5
USF Jose Rocha (Gavioli equipe I)	0	0,00	0,0	0	0,00	0,0	0	0,00	0,0
USF Jose Rocha (Gavioli equipe II)	0	0,00	0,0	0	0,00	0,0	0	0,00	0,0
USF Jose Ramiro Madeira (Euclides)	0	0,00	0,0	1	16,67	62,5	1	7,14	29,4
USF Alcione Nassori (Solo equipe I)	0	0,00	0,0	0	0,00	0,0	0	0,00	0,0
USF Alcione Nassori (Solo equipe II)	0	0,00	0,0	0	0,00	0,0	0	0,00	0,0
USF Alcione Nassori (Solo equipe III)	1	12,50	43,5	0	0,00	0,0	1	7,14	23,3
USF Armindo Mastrocola (Santa Rosa)	0	0,00	0,0	0	0,00	0,0	0	0,00	0,0
USF Athos Procópio de Oliveira (Imperial)	1	12,50	76,9	0	0,00	0,0	1	7,14	34,5
<b>USF Carlos Roberto Surian (Nova Catanduva equipe I)</b>	<b>1</b>	<b>12,50</b>	<b>47,6</b>	<b>0</b>	<b>0,00</b>	<b>0,0</b>	<b>1</b>	<b>7,14</b>	<b>18,5</b>
USF Carlos Roberto Surian (Nova Catanduva equipe II)	0	0,00	0,0	0	0,00	0,0	0	0,00	0,0
USF Carlos Eduardo Bauab (Theodoro)	0	0,00	0,0	0	0,00	0,0	0	0,00	0,0
USF Geraldo Mendonça Uchoa (Lunardelli)	0	0,00	0,0	0	0,00	0,0	0	0,00	0,0
USF Joao Miguel Calil (Santo Antonio)	0	0,00	0,0	0	0,00	0,0	0	0,00	0,0
USF Jose Pio Nogueira de Sá (Gabriel Hernandez)	0	0,00	0,0	0	0,00	0,0	0	0,00	0,0
USF Michel Curi (Nosso Teto equipe I)	0	0,00	0,0	0	0,00	0,0	0	0,00	0,0
USF Michel Curi (Nosso Teto equipe II)	1	12,50	66,7	0	0,00	0,0	1	7,14	25,0
USF Olavo Barros (Monte Líbano)	0	0,00	0,0	0	0,00	0,0	0	0,00	0,0
USF Sergio Banhos (Pachá)	0	0,00	0,0	0	0,00	0,0	0	0,00	0,0
USF Gesabel Clemente Marques de la Habla (Pedro Nechar)	0	0,00	0,0	0	0,00	0,0	0	0,00	0,0
USF Isabel Etturi (Flamingo equipe I)	0	0,00	0,0	1	16,67	76,9	1	7,14	40,0
USF Isabel Etturi (Flamingo equipe II)	0	0,00	0,0	0	0,00	0,0	0	0,00	0,0

Fonte: SMS/DEVISA - SIM e SINASC, 2019. Acesso em: 24/02/2020.

### 3.4.3.5 Mortalidade Materna

A mortalidade materna é o óbito de uma mulher durante a gravidez ou dentro de um período de 42 dias após o parto, em que a causa seja relacionada ou agravada pela gravidez ou com alguma medida relacionada a ela, exceto causas acidentais<sup>36</sup>.

No período do ano de 2019, não ocorreu nenhum óbito materno em Catanduva.

### 3.4.3.6 Mortalidade de mulher em idade fértil – MIF

Durante o ano de 2019, 33 mulheres em idade fértil – MIF (10 a 49 anos) vieram a óbito na área de abrangência da Catanduva, como mostra a **tabela 62**.

**Tabela 62: Comparativo do número e percentual de óbitos de mulheres em idade fértil por unidades de saúde, no ano de 2019, por semestre.**

MORTALIDADE DE MULHER EM IDADE FÉRTIL (10 A 49 ANOS)						
UNIDADES DE SAÚDE	1º SEMESTRE		2º SEMESTRE		TOTAL 2019	
	Nº	%	Nº	%	Nº	%
Catanduva	17	100,00	16	100,00	33	100,00
UBS Francisco Lopes Ladeira (Sales)	0	0,00	1	6,25	1	3,03
UBS Luis Carlos Figueiredo Malheiros (Central)	1	5,88	0	0,00	1	3,03
UBS Diomar José dos Santos (Glória)	1	5,88	0	0,00	1	3,03
UBS José Barrionuevo (Soto)	1	5,88	1	6,25	2	6,06
UBS Vicente Bucchianeri (Vertoni)	2	11,76	0	0,00	2	6,06
USF Napoleão Pelicano (Alpino)	1	5,88	2	12,50	3	9,09
USF Milton Maguollo (Bom Pastor)	1	5,88	0	0,00	1	3,03
USF Sergio da Costa Perez (Del Rey)	2	11,76	1	6,25	3	9,09
USF Jose Rocha (Gavioli equipe I)	1	5,88	0	0,00	1	3,03
USF Jose Rocha (Gavioli equipe II)	0	0,00	1	6,25	1	3,03
USF Jose Ramiro Madeira (Euclides)	0	0,00	0	0,00	0	0,00
USF Alcione Nassori (Solo equipe I)	0	0,00	0	0,00	0	0,00
USF Alcione Nassori (Solo equipe II)	0	0,00	1	6,25	1	3,03
USF Alcione Nassori (Solo equipe III)	1	5,88	0	0,00	1	3,03
USF Armindo Mastrocola (Santa Rosa)	0	0,00	1	6,25	1	3,03
USF Athos Procópio de Oliveira (Imperial)	0	0,00	0	0,00	0	0,00
<b>USF Carlos Roberto Surian (Nova Catanduva equipe I)</b>	<b>2</b>	<b>11,76</b>	<b>1</b>	<b>6,25</b>	<b>3</b>	<b>9,09</b>
USF Carlos Roberto Surian (Nova Catanduva equipe II)	0	0,00	0	0,00	0	0,00
USF Carlos Eduardo Bauab (Theodoro)	0	0,00	1	6,25	1	3,03
USF Geraldo Mendonça Uchoa (Lunardelli)	1	5,88	2	12,50	3	9,09
USF Joao Miguel Calil (Santo Antonio)	0	0,00	0	0,00	0	0,00
USF Jose Pio Nogueira de Sá (Gabriel Hernandes)	0	0,00	0	0,00	0	0,00
USF Michel Curi (Nosso Teto equipe I)	0	0,00	0	0,00	0	0,00
USF Michel Curi (Nosso Teto equipe II)	0	0,00	2	12,50	2	6,06

<b>USF Olavo Barros (Monte Líbano)</b>	0	0,00	1	6,25	1	3,03
<b>USF Sergio Banhos (Pachá)</b>	2	11,76	0	0,00	2	6,06
<b>USF Gesabel Clemente Marques de la Habla (Pedro Nechar)</b>	0	0,00	0	0,00	0	0,00
<b>USF Isabel Etturi (Flamingo equipe I)</b>	1	5,88	1	6,25	2	6,06
<b>USF Isabel Etturi (Flamingo equipe II)</b>	0	0,00	0	0,00	0	0,00

Fonte: SMS/DEVISA - SIM e SINASC, 2019. Acesso em: 24/02/2020.

### 3.4.3.7 Mortalidade por Capítulo CID 10

A Classificação Estatística Internacional de Doenças e Problemas Relacionados com a Saúde – CID-10 foi constituída pela Organização Mundial de Saúde para padronizar e catalogar as doenças e agravos à saúde, tendo como referência a Nomenclatura Internacional de Doenças. Atualmente é utilizado o CID-10, o número 10 significa que é a 10ª revisão da classificação realizada em 1996<sup>37</sup>.

Ao pensar em mortalidade e as consequências dela em saúde, é necessário identificar a causa do óbito, e assim pelo CID-10 pode ser classificado o óbito em: • 22 Capítulos • 264 Grupos • 2045 Categorias • 144 elementos da Lista CID-BR 28 • 4 elementos da lista de causas mal definidas<sup>38</sup>.

Na **tabela 63** é apresentada a mortalidade geral por capítulo CID 10 e sexo, da área de abrangência da USF Dr. Carlos Roberto Surian - Equipe 1, no ano de 2019.

**Tabela 63: Mortalidade Geral por capítulo CID 10 e sexo, dos residentes da área de abrangência da USF Dr. Carlos Roberto Surian - Equipe 1, no ano de 2019.**

NOVA CATANDUVA 1						
Mortalidade por Capítulo CID-10	MASCULINO		FEMININO		TOTAL	
	Nº	%	Nº	%	Nº	%
<b>Capítulo I Algumas doenças infecciosas e parasitárias (A00-B99)</b>	1	7,69	0	0,00	1	7,69
<b>Capítulo II Neoplasias [tumores] (C00-D48)</b>	2	15,38	3	23,08	5	38,46
<b>Capítulo III Doenças do sangue e dos órgãos hematopoéticos e alguns transtornos imunitários (D50-D89)</b>	0	0,00	0	0,00	0	0,00
<b>Capítulo IV Doenças endócrinas, nutricionais e metabólicas (E00-E90)</b>	0	0,00	1	7,69	1	7,69
<b>Capítulo V Transtornos mentais e comportamentais (F00-F99)</b>	0	0,00	0	0,00	0	0,00
<b>Capítulo VI Doenças do sistema nervoso (G00-G99)</b>	0	0,00	0	0,00	0	0,00
<b>Capítulo VII Doenças do olho e anexos (H00-H59)</b>	0	0,00	0	0,00	0	0,00
<b>Capítulo VIII Doenças do ouvido e da apófise mastóide (H60-H95)</b>	0	0,00	0	0,00	0	0,00
<b>Capítulo IX Doenças do aparelho circulatório (I00-I99)</b>	2	15,38	0	0,00	2	15,38
<b>Capítulo X Doenças do aparelho respiratório (J00-J99)</b>	0	0,00	0	0,00	0	0,00
<b>Capítulo XI Doenças do aparelho digestivo (K00-K93)</b>	0	0,00	1	7,69	1	7,69
<b>Capítulo XII Doenças da pele e do tecido subcutâneo (L00-L99)</b>	0	0,00	0	0,00	0	0,00
<b>Capítulo XIII Doenças do sistema osteomuscular e do tecido conjuntivo (M00-M99)</b>	0	0,00	0	0,00	0	0,00

Capítulo XIV Doenças do aparelho geniturinário (N00-N99)	0	0,00	0	0,00	0	0,00
Capítulo XV Gravidez, parto e puerpério (O00-O99)	0	0,00	0	0,00	0	0,00
Capítulo XVI Algumas afecções originadas no período perinatal (P00-P96)	0	0,00	0	0,00	0	0,00
Capítulo XVII Malformações congênicas, deformidades e anomalias cromossômicas (Q00-Q99)	0	0,00	0	0,00	0	0,00
Capítulo XVIII Sintomas, sinais e achados anormais de exames clínicos e de laboratório, não classificados em outra parte (R00-R99)	2	15,38	0	0,00	2	15,38
Capítulo XIX Lesões, envenenamento e algumas outras conseqüências de causas externas (S00-T98)	0	0,00	0	0,00	0	0,00
Capítulo XX Causas externas de morbidade e de mortalidade (V01-Y98)	1	7,69	0	0,00	1	7,69
Capítulo XXI Fatores que influenciam o estado de saúde e o contato com os serviços de saúde (Z00-Z99)	0	0,00	0	0,00	0	0,00
Capítulo XXII Códigos para propósitos especiais (U00-U99)	0	0,00	0	0,00	0	0,00
<b>TOTAL</b>	<b>8</b>	<b>61,54</b>	<b>5</b>	<b>38,46</b>	<b>13</b>	<b>100,00</b>

Fonte: SMS/DEVISA - SIM e SINASC, 2019. Acesso em: 28/02/2020.

### 3.4.3.8 Mortalidade por Causas CID 10

Na **tabela 64** é apresentada a mortalidade geral por causa CID 10 e sexo, da área de abrangência da USF Dr. Carlos Roberto Surian - Equipe 1, no ano de 2019, por semestre.

**Tabela 64: Mortalidade Geral por causa CID 10 e sexo, dos residentes da área de abrangência da USF Dr. Carlos Roberto Surian - Equipe 1, no ano de 2019, por semestre.**

NOVA CATANDUVA 1		1º SEMESTRE		2º SEMESTRE		TOTAL ANO
CID 10	DESCRIÇÃO	MASCULINO	FEMININO	MASCULINO	FEMININO	
B572	Doença de Chagas (crônica) com comprometimento cardíaco	0	0	1	0	1
C189	Neoplasia maligna do cólon, não especificado	0	1	0	0	1
C329	Neoplasia maligna da laringe, não especificada.	1	0	1	0	2
C449	Neoplasia maligna da pele, não especificada	0	0	0	1	1
C509	Neoplasia maligna da mama, não especificada	0	0	0	1	1
E145	Diabetes mellitus não especificado - com complicações circulatórias periféricas	0	0	0	1	1
I269	Embolia pulmonar sem menção de cor pulmonale agudo.	1	0	0	0	1
I619	Hemorragia intracerebral não especificada	0	0	1	0	1
K922	Hemorragia gastrointestinal, sem outra especificação	0	1	0	0	1
R99	Outras causas mal definidas e as não especificadas de mortalidade	1	0	1	0	2
W080	Queda de outro tipo de mobília - residência	1	0	0	0	1
		<b>4</b>	<b>2</b>	<b>4</b>	<b>3</b>	<b>13</b>

Fonte: SMS/DEVISA - SIM, 2019. Acesso em: 28/02/2020.

### 3.4.3.9 As 10 Principais Causas de Morte por Sexo

A **tabela 65** mostra as 10 principais causas de óbitos em homens, e estas equivalem a 36,2% do total de óbitos em homens no município de Catanduva, no ano de 2019.

**Tabela 65: As 10 principais causas de óbito em homens, no município de Catanduva, no ano de 2019.**

CATANDUVA				
10 PRINCIPAIS CAUSAS DE ÓBITO EM HOMENS EM 2019				
	CID 10	DESCRIÇÃO	Nº	%
1	R99	Outras causas mal definidas e as não especificadas de mortalidade	63	31,19
2	I219	Infarto agudo do miocárdio não especificado	25	12,38
3	J440	Doença pulmonar obstrutiva crônica com infecção respiratória aguda do trato respiratório inferior.	21	10,40
4	C349	Neoplasia maligna dos brônquios ou pulmões, não especificado	16	7,92
5	G309	Doença de Alzheimer não especificada	15	7,43
6	I678	Outras doenças cerebrovasculares especificadas.	15	7,43
7	C61	Neoplasia maligna da próstata	14	6,93
8	J189	Pneumonia não especificada	12	5,94
9	C169	Neoplasia maligna do estômago, não especificado	11	5,45
10	K746	Outras formas de cirrose hepática e as não especificadas	10	4,95
<b>TOTAL</b>			<b>202</b>	<b>100,00</b>

Fonte: SMS/DEVISA – SIM, 2019. Acesso em: 28/02/2020.

A **tabela 66** mostra as 10 principais causas de óbitos em mulheres, e estas equivalem a 40,9 % do total de óbitos em mulheres no município de Catanduva, no ano de 2019.

**Tabela 66: As 10 principais causas de óbito em mulheres, no município de Catanduva, no ano de 2019.**

CATANDUVA				
10 PRINCIPAIS CAUSAS DE ÓBITO EM MULHERES EM 2019				
	CID 10	DESCRIÇÃO	Nº	%
1	R99	Outras causas mal definidas e as não especificadas de mortalidade	52	25,62
2	G309	Doença de Alzheimer não especificada	33	16,26
3	N390	Infecção do trato urinário de localização não especificada	24	11,82
4	I678	Outras doenças cerebrovasculares especificadas.	19	9,36
5	I219	Infarto agudo do miocárdio não especificado	15	7,39
6	J189	Pneumonia não especificada	15	7,39

7	C509	Neoplasia maligna da mama, não especificada	13	6,40
8	I64	Acidente vascular cerebral,	12	5,91
9	E149	Diabetes mellitus não especificado - com complicações múltiplas.	10	4,93
10	I119	Doença cardíaca hipertensiva sem insuficiência cardíaca (congestiva)	10	4,93
<b>TOTAL</b>			<b>203</b>	<b>100,00</b>

Fonte: SMS/DEVISA – SIM, 2019. Acesso em: 28/02/2020.

### 3.4.3.10 Causas de Mortes Evitáveis em Menores de 5 Anos

A **tabela 67** mostra as causas de mortes evitáveis, mal definidas e demais causas em menores de 5 anos no município de Catanduva, no ano de 2019. No total foram 24 óbitos de crianças menores de 5 anos, sendo 15 mortes de causas evitáveis, correspondendo a 62,5% do total, 4 de causas mal definidas, correspondendo a 16,67% do total e 5 de demais causas, correspondendo a 20,83% do total. Na USF Nova Catanduva – equipe 1 houve 1 óbito de menor de 5 anos pelo CID 10 W080 – Queda de outro tipo de mobília -residência.

**Tabela 67: Causas de mortes evitáveis, mal definidas e demais causas em menores de 5 anos, no município de Catanduva, no ano de 2019.**

Lista de causas de mortes evitáveis em menores de 05 anos de idade		
<b>1. Causas evitáveis</b>		
<b>1.1 Reduzíveis por ações de imunização</b>	<b>Nº</b>	<b>%</b>
Tuberculose do sistema nervoso (A17)	0	0,00
Tuberculose miliar (A19)	0	0,00
Tétano neonatal (A33)	0	0,00
Tétano (A35)	0	0,00
Difteria (A36)	0	0,00
Coqueluche (A37)	0	0,00
Poliomielite aguda (A80)	0	0,00
Sarampo (B05)	0	0,00
Rubéola (B06)	0	0,00
Hepatite aguda B (B16)	0	0,00
Caxumba (B26)	0	0,00
Meningite por Haemophilus (G00.0)	0	0,00
Síndrome da rubéola congênita (P35.0)	0	0,00
Hepatite viral congênita (P35.3)	0	0,00
<b>1.2 Reduzíveis por adequada atenção à mulher na gestação e parto e ao recém-nascido</b>		
<b>1.2.1 Reduzíveis por adequada atenção à mulher na gestação</b>	<b>Nº</b>	<b>%</b>
Sífilis congênita (A50)	0	0,00
Doenças pelo vírus da imunodeficiência humana - HIV (B20 a B24)	0	0,00
Algumas situações de feto e recém-nascido afetados por complicações da placenta e das membranas (P02.2 a P02.3; P02.7 a P02.9)	2	8,33

Feto e recém-nascido afetados por afecções maternas, não obrigatoriamente relacionadas com a gravidez atual, e por influências nocivas transmitidas ao feto via placenta ou leite materno (P00; P04)	2	8,33
Complicações maternas da gravidez que afetam o feto ou o recém-nascido (P01)	0	0,00
Crescimento fetal retardado e desnutrição fetal (P05)	1	4,17
Transtornos relacionados com gestação de curta duração e baixo peso ao nascer, não classificados em outra parte (P07)	0	0,00
Síndrome da angústia respiratória do recém-nascido (P22.0)	3	12,50
Hemorragia pulmonar originada no período perinatal (P26)	0	0,00
Hemorragia intracraniana não traumática do feto e do recém-nascido (P52)	0	0,00
Isoimunização Rh e ABO do feto ou do recém-nascido (P55.0; P55.1)	0	0,00
Outras doenças hemolíticas do feto ou do recém-nascido devidas a isoimunização (P55.8 a P57.9; P56 a P57)	0	0,00
Enterocolite necrotizante do feto e do recém-nascido (P77)	1	4,17
<b>1.2.2 Reduzíveis por adequada atenção à mulher no parto</b>	<b>Nº</b>	<b>%</b>
Feto e recém-nascido afetados por placenta prévia e por outras formas de descolamento da placenta e hemorragia (P02.0 a P02.1)	2	8,33
Feto e recém-nascido afetados por afecções do cordão umbilical (P02.4 a P02.6)	0	0,00
Feto e recém-nascido afetados por outras complicações do trabalho de parto e do parto (P03)	0	0,00
Transtornos relacionados com gestação prolongada e peso elevado ao nascer (P08)	0	0,00
Traumatismo de parto (P10 a P15)	0	0,00
Hipóxia intra-uterina e asfixia ao nascer (P20; P21)	0	0,00
Síndrome de aspiração neonatal, exceto de leite e alimento regurgitados (P24.0 a P24.2, P24.8 a P24.9)	0	0,00
<b>1.2.3 Reduzíveis por adequada atenção ao recém-nascido</b>	<b>Nº</b>	<b>%</b>
Transtornos respiratórios específicos do período neonatal (P22.1, P22.8 a P22.9, P23, P25, P27 a P28)	1	4,17
Infecções específicas do período neonatal, exceto síndrome da rubéola congênita e hepatite viral congênita (P35.1 a P35.2, P35.4 a P35.9, P36 a P39)	0	0,00
Hemorragia neonatal, exceto intracraniana não-traumática (P50 a P51, P53 a P54 )	0	0,00
Outras icterícias perinatais (P58 a P59)	0	0,00
Transtornos endócrinos e metabólicos transitórios específicos do feto e do recém-nascido (P70 a P74)	0	0,00
Transtornos hematológicos do recém-nascido (P60 a P61)	0	0,00
Transtornos do aparelho digestivo do feto ou do recém-nascido, exceto enterocolite necrotizante (P75 a P76, P78 )	0	0,00
Afecções que comprometem o tegumento e a regulação térmica do feto e do recém-nascido (P80 a P83)	0	0,00
Outros transtornos originados no período perinatal (P90 a P94, P96.0 a P96.8)	1	4,17
<b>1.3 Reduzíveis por ações adequadas de diagnóstico e tratamento</b>	<b>Nº</b>	<b>%</b>
Tuberculose respiratória, com confirmação bacteriológica e histológica (A15)	0	0,00
Tuberculose das vias respiratórias, sem confirmação bacteriológica ou histológica (A16)	0	0,00
Tuberculose de outros órgãos (A18)	0	0,00

Meningite bacteriana, não classificada em outra parte (exceto por Haemophilus) ou devida a outras causas e a causas não especificadas (G00.1 a G00.9, G03 )	0	0,00
Infecções agudas das vias aéreas superiores (J00 a J06)	0	0,00
Pneumonia (J12 a J18)	0	0,00
Outras infecções agudas das vias aéreas inferiores (J20 a J22)	0	0,00
Edema de laringe (J38.4)	0	0,00
Doenças crônicas das vias aéreas inferiores, exceto enfisema e outras doenças pulmonares obstrutivas crônicas (J40 a J42, J45 a J47 )	0	0,00
Afecções respiratórias devidas a inalação de produtos químicos, gases, fumaças e vapores e pneumonite devida a sólidos e líquidos (J68 a J69)	0	0,00
Outras doenças causadas por clamídias (A70 a A74)	0	0,00
Outras doenças bacterianas (A30 a A32, A38 a A41, A46, A49 )	1	4,17
Hipotireoidismo congênito (E03.0; E03.1)	0	0,00
Diabetes mellitus (E10 a E14)	0	0,00
Fenilcetonúria clássica (E70.0)	0	0,00
Deficiência congênita de lactase (E73.0)	0	0,00
Epilepsia e estado de mal epilético (G40 a G41)	0	0,00
Síndrome de Down (Q90)	0	0,00
Infecção do trato urinário de localização não especificada (N39.0)	0	0,00
Febre reumática aguda e doenças reumáticas crônicas do coração (I00 a I09)	0	0,00
<b>1.4 Reduzíveis por ações adequadas de promoção à saúde, vinculadas a ações adequadas de atenção à saúde</b>	<b>Nº</b>	<b>%</b>
Doenças infecciosas intestinais (A00 a A09)	0	0,00
Algumas doenças bacterianas zoonóticas (A20 a A28)	0	0,00
Febres por arbovírus e febres hemorrágicas virais (A90 a A99)	0	0,00
Rickettsioses (A75 a A79)	0	0,00
Raiva (A82)	0	0,00
Doenças devidas a protozoários (B50 a B64)	0	0,00
Helmintíases (B65 a B83)	0	0,00
Doenças infecciosas, outras e as não especificadas (B99)	0	0,00
Anemias nutricionais (D50 a D53)	0	0,00
Desnutrição e outras deficiências nutricionais (E40 a E64)	0	0,00
Depleção de volume (E86)	0	0,00
Acidentes de transportes (V01 a V99)	0	0,00
Envenenamento/intoxicação acidental por exposição a drogas, medicamentos e substâncias biológicas (X40 a X44)	0	0,00
Intoxicação/intoxicação acidental por exposição a outras substâncias nocivas (X45 a X49)	0	0,00
Síndrome da morte súbita na infância (R95)	0	0,00
Quedas (W00 a W19)	1	4,17
Exposição ao fumo, ao fogo e às chamas (X00 a X09)	0	0,00
Exposição às forças da natureza (X30 a X39)	0	0,00
Afogamento e submersão acidentais (W65 a W74)	0	0,00
Outros riscos acidentais à respiração (W75 a W84)	0	0,00



Exposição a corrente elétrica, a radiação e a temperaturas e pressões extremas do ambiente (W85 a W99)	0	0,00
Agressões (X85 a Y09)	0	0,00
Eventos (fatos) cuja intenção é indeterminada (Y10 a Y34)	0	0,00
Exposição a forças mecânicas inanimadas (W20 a W49)	0	0,00
Acidentes ocorridos em pacientes durante prestação de cuidados médicos e cirúrgicos (Y60 a Y69)	0	0,00
Reação anormal em pacientes ou complicação tardia, causadas por procedimentos cirúrgicos e outros procedimentos médicos, sem menção de acidentes ao tempo do procedimento (Y83 a Y84)	0	0,00
Efeitos adversos de drogas, medicamentos e substâncias biológicas usadas com finalidade terapêutica (Y40 a Y59)	0	0,00
<b>2. Causas de morte mal-definidas</b>	<b>Nº</b>	<b>%</b>
Sintomas, sinais e achados anormais, exceto síndrome da morte súbita na infância (R00 a R99, exceto R95)	1	4,17
Morte fetal de causa não especificada (P95)	3	12,50
Afecções originadas no período perinatal, não especificadas (P96.9)	0	0,00
<b>3. Demais causas (não claramente evitáveis)</b>	<b>Nº</b>	<b>%</b>
As demais causas de morte	5	20,83
<b>TOTAL</b>	<b>24</b>	<b>100,00</b>

Fonte: SMS/DEVISA – SIM, 2019. Acesso em: 04/03/2020.

### 3.4.3.11 Causas de Mortes Evitáveis em Maiores de 5 até 74 Anos

A **tabela 68** mostra as causas de mortes evitáveis, mal definidas e demais causas em maiores de 5 até 74 anos, no município de Catanduva, no ano de 2019. No total foram 509 óbitos de maiores de 5 até 74 anos, sendo 330 mortes de causas evitáveis, correspondendo a 64,83% do total, 62 de causas mal definidas, correspondendo a 12,18% do total e 117 de demais causas, correspondendo a 22,99% do total.

Na USF Dr. Carlos Roberto Surian - Equipe 1, no total foram 10 óbitos de maiores de 5 até 74 anos, sendo 6 mortes de causas evitáveis, correspondendo a 60,00% do total, 2 de causas mal definidas, correspondendo a 20,00% do total e 2 de demais causas, correspondendo a 20,00% do total.

**Tabela 68: Causas de mortes evitáveis, mal definidas e demais causas em maiores de 5 até 74 anos, no município de Catanduva e na USF Dr. Carlos Roberto Surian - Equipe 1, no ano de 2019.**

Lista de causas de mortes evitáveis em maiores de 05 até 74 anos de idade				
1. Causas evitáveis	CATANDUVA		NOVA CATANDUVA 1	
	Nº	%	Nº	%
1.1 Reduzíveis por ações de imunoprevenção				
Tuberculose do sistema nervoso (A17)	0	0,00	0	0,00
Tuberculose Miliar (A19)	0	0,00	0	0,00

Tétano obstétrico (A34)	0	0,00	0	0,00
Tétano (A35)	0	0,00	0	0,00
Difteria (A36)	0	0,00	0	0,00
Coqueluche (A37)	0	0,00	0	0,00
Poliomielite aguda (A80)	0	0,00	0	0,00
Sarampo (B05)	0	0,00	0	0,00
Rubéola (B06)	0	0,00	0	0,00
Hepatite aguda B (B16)	0	0,00	0	0,00
Meningite por Haemophilus (G00.0)	0	0,00	0	0,00
<b>1.2 Reduzíveis por ações adequadas de promoção à saúde, prevenção, controle e atenção às doenças de causas infecciosas</b>	<b>Nº</b>	<b>%</b>	<b>Nº</b>	<b>%</b>
Tuberculose respiratória, com confirmação bacteriológica e histológica (A15)	1	0,20	0	0,00
Tuberculose das vias respiratórias, sem confirmação bacteriológica e histológica (A16)	2	0,39	0	0,00
Tuberculose de outros órgãos (A18)	0	0,00	0	0,00
Sequelas de tuberculose (B90)	0	0,00	0	0,00
Doenças infecciosas intestinais (A00 a A09)	4	0,79	0	0,00
Doença pelo vírus da imunodeficiência humana - HIV (B20 a B24)	9	1,77	0	0,00
Hepatites virais, exceto hepatite aguda B (B15 a B19, exceto B16)	1	0,20	0	0,00
Sífilis, gonorréia e outras doenças sexualmente transmissíveis (A50 a A59; A63 a A64)	0	0,00	0	0,00
Doenças inflamatórias dos órgãos pélvicos femininos (N70 a N76, Exceto N73.6)	0	0,00	0	0,00
Febre reumática aguda e doença reumáticas crônicas do coração (I00 a I09)	2	0,39	0	0,00
Infeções respiratórias, incluindo pneumonia e influenza (J00; J01; J02.8; J02.9; J03.8; J03.9; J04; J05; J06.0; J10 a J22)	15	2,95	0	0,00
Infeções da pele e do tecido subcutâneo, exceto síndrome da pele escaldada estafilocócica do recém-nascido e impetigo (L02 a L08)	1	0,20	0	0,00
Infeção do trato urinário de localização não especificada (N39.0)	10	1,96	0	0,00
Outras doenças de notificação compulsória: (A20 a A22; A27; A30; A77; A82; A90 a A91; A92.3; A95; A98.5; B03; B55; B57.0 a B57.2; B65)	4	0,79	1	10,00
Outras infecções (A23 a A26; A28; A31 a A32; A38; A39 a A41; A46; A69.2; J02.0; J03.0; B50 a B53; B54; G00.1 a G00.9; G01)	1	0,20	0	0,00
<b>1.3 Reduzíveis por ações adequadas de promoção à saúde, prevenção, controle e atenção às doenças não transmissíveis</b>	<b>Nº</b>	<b>%</b>	<b>Nº</b>	<b>%</b>
Neoplasia maligna do lábio, melanoma maligno da pele e outras neoplasias malignas da pele (C00; C43 a C44)	2	0,39	0	0,00
Neoplasia maligna do fígado e das vias biliares intra- hepáticas (C22)	4	0,79	0	0,00
Neoplasia maligna do estômago (C16)	11	2,16	0	0,00
Neoplasia maligna do cólon, da junção retossigmoide, do reto, do ânus e do canal anal (C18 a C21)	10	1,96	1	10,00
Neoplasia maligna da boca, faringe e laringe (C01 a C06; C09; C10; C12 a C14; C32)	8	1,57	2	20,00
Neoplasia maligna do esôfago (C15)	1	0,20	0	0,00
Neoplasia maligna da traquéia, brônquios e pulmão (C33; C34)	18	3,54	0	0,00
Neoplasia maligna de mama (C50)	15	2,95	1	10,00

Neoplasia maligna do colo de útero (C53 a C55)	3	0,59	0	0,00
Neoplasia maligna do testículo (C62)	0	0,00	0	0,00
Neoplasia maligna da glândula da tireóide (C73)	0	0,00	0	0,00
Doença de Hodgkin (C81)	1	0,20	0	0,00
Leucemia linfóide (C91)	3	0,59	0	0,00
Leucemia mieloide (C92)	2	0,39	0	0,00
Tireotoxicose, hipotireoidismo e deficiência de iodo (E01 a E05)	0	0,00	0	0,00
Diabetes Mellitus (E10 a E14)	15	2,95	0	0,00
Obesidade (E66)	3	0,59	0	0,00
Psicose alcoólica e outros transtornos do álcool (F10; I42.6; K29.2; K70; k86.0)	16	3,14	0	0,00
Epilepsia e estado de mal epilético (G40 a G41)	1	0,20	0	0,00
Doenças hipertensivas, exceto hipertensão secundária (I10 a I13)	13	2,55	0	0,00
Doença isquêmica do coração (I20 a I25)	36	7,07	0	0,00
Aterosclerose (I70)	0	0,00	0	0,00
Insuficiência cardíaca (I50)	6	1,18	0	0,00
Doenças cerebrovasculares (I60 a I69)	39	7,66	1	10,00
Doenças crônicas das vias aéreas inferiores e edema pulmonar, não especificado de outra forma (J40 a J47; J81)	13	2,55	0	0,00
Úlceras gástrica, duodenal, péptica de localização não especificada e gastrojejunal (K25 a K28)	2	0,39	0	0,00
Apendicite aguda (K35)	0	0,00	0	0,00
Doenças pulmonares devidas a agentes externos (J60 a J70)	4	0,79	0	0,00
Hérnias, íleo paralítico e obstrução intestinal sem hérnia (K40 a K46; K56)	3	0,59	0	0,00
Transtornos da vesícula biliar e das vias biliares (K80 a K83)	1	0,20	0	0,00
Insuficiência renal crônica (N18)	4	0,79	0	0,00
<b>1.4 Reduzíveis por ações adequadas de prevenção, controle e atenção às causas de morte materna</b>	<b>Nº</b>	<b>%</b>	<b>Nº</b>	<b>%</b>
Gravidez, do parto e do puerpério, exceto assistência materna por outras complicações ligadas predominantemente à gravidez (O00 a O26; O29 a O99)	0	0,00	0	0,00
<b>1.5 Reduzíveis por ações intersetoriais adequadas de promoção à saúde, prevenção e atenção às causas externas (acidentais e violências)</b>	<b>Nº</b>	<b>%</b>	<b>Nº</b>	<b>%</b>
Acidentes de transporte (V01 a V99)	15	2,95	0	0,00
Quedas (W00 a W19)	6	1,18	0	0,00
Afogamento e submersão acidentais (W65 a W74)	0	0,00	0	0,00
Exposição ao fumo, ao fogo e às chamas (X00 a X09)	0	0,00	0	0,00
Envenenamento/ intoxicação acidental por exposição a substâncias nocivas (X40 a X49)	0	0,00	0	0,00
Lesões autoprovocadas intencionalmente (X60 a X84)	5	0,98	0	0,00
Agressões (X85 a Y09)	4	0,79	0	0,00
Intervenções legais e operações de guerra (Y35 a Y36)	0	0,00	0	0,00
Acidentes ocorridos em pacientes durante a prestação de cuidados médicos e cirúrgicos e Reação anormal em paciente ou complicação tardia causadas por procedimentos cirúrgicos e outros procedimentos médicos sem menção de acidente ao tempo do procedimento (Y60 a Y69; Y83 a Y84)	0	0,00	0	0,00

Incidentes adversos durante atos diagnósticos ou terapêuticos associados ao uso de dispositivos médicos (Y70 a Y82)	0	0,00	0	0,00
Exposição a forças mecânicas inanimadas (W20 a W49)	0	0,00	0	0,00
Exposição a forças mecânicas animadas (W50 a W64)	0	0,00	0	0,00
Outros riscos acidentais à respiração (W75 a W84)	0	0,00	0	0,00
Exposição a corrente elétrica, a radiação e a temperatura e pressão extremas do ar ambiental (W85 a W99)	0	0,00	0	0,00
Contato com uma fonte de calor e com substâncias quentes (X10 a X19)	0	0,00	0	0,00
Contato com animais e plantas venenosas (X20 a X29)	0	0,00	0	0,00
Exposição às forças da natureza (X30 a X39)	0	0,00	0	0,00
Exposição acidental a outros fatores e aos não especificados (X58 a X59)	0	0,00	0	0,00
Efeitos adversos de drogas, medicamentos e substâncias biológicas usadas com finalidade terapêutica (Y40 a Y59)	0	0,00	0	0,00
Eventos (fatos) cuja intenção é indeterminada (Y10 a Y34)	16	3,14	0	0,00
<b>2. Causas mal-definidas</b>	<b>Nº</b>	<b>%</b>	<b>Nº</b>	<b>%</b>
Causas mal definidas (R00 a R99, exceto R95)	62	12,18	2	20,00
<b>3. Demais causas (não claramente evitáveis)</b>	<b>Nº</b>	<b>%</b>	<b>Nº</b>	<b>%</b>
As demais causas de morte	117	22,99	2	20,00
<b>TOTAL</b>	<b>509</b>	<b>100,00</b>	<b>10</b>	<b>100,00</b>

Fonte: SMS/DEVISA – SIM, 2019. Acesso em: 04/03/2020.

### 3.4.4 DOENÇAS DE NOTIFICAÇÃO COMPULSÓRIA

Segundo a Portaria 204, de 17 de fevereiro de 2016, as doenças de notificação compulsória são aquelas onde é obrigatória a sua notificação por médicos, profissionais de saúde ou responsáveis por estabelecimentos de saúde à autoridades sanitárias, e elas podem ser de notificação compulsória imediata, quando precisam ser realizadas em até 24 horas, a partir do conhecimento de sua ocorrência, ou podem ser de notificação compulsória semanal, quando precisam ser realizadas em até 7 dias a partir do conhecimento de sua ocorrência<sup>39</sup>.

É importante a notificação compulsória de algumas doenças devido a sua magnitude, seu potencial de disseminação, sua severidade e sua relevância.

#### 3.4.4.1 Doenças e Agravos Não Transmissíveis (DANT)

As doenças e agravos não transmissíveis são muito abrangentes, alguns exemplos são as doenças cardiovasculares, doenças crônicas degenerativas, transtornos de natureza mental e agravos decorrentes de causas externas, como acidentes, violências e envenenamentos<sup>40</sup>. Algumas delas são de notificação compulsória, como as violências e as intoxicações exógenas.

### 3.4.4.1.1 Intoxicação Exógena

A intoxicação exógena é causada por agentes tóxicos, que em determinadas concentrações no organismo resultam em efeitos nocivos, e podem ser detectados por meio de exames laboratoriais e manifestações clínicas. Esses agentes tóxicos podem ser de uso industrial, doméstico, agrícola, entre outros, e por muitas vezes há o mau uso e abuso destes, para tentativas de suicídios<sup>41,42</sup>.

As **tabela 69** e **70** mostram os casos de intoxicações exógenas que foram notificadas, por sexo, número bruto, percentual, e por unidades de saúde, no período de janeiro a junho e de julho a dezembro de 2019.

**Tabela 69: Intoxicação exógena por sexo, número bruto e percentual, por unidades de saúde, no período de janeiro a junho de 2019.**

Doenças e Agravos Não Transmissíveis					
UNIDADES DE SAÚDE	Intoxicação Exógena CID 10 - T659				
	MASCULINO		FEMININO		TOTAL
	Nº	%	Nº	%	Nº
Catanduva	27	32,53	56	67,47	<b>83</b>
UBS Francisco Lopes Ladeira (Salles)	3	37,50	5	62,50	<b>8</b>
UBS Luis Carlos Figueiredo Malheiros (Central)	4	44,44	5	55,56	<b>9</b>
UBS Diomar José dos Santos (Glória)	2	40,00	3	60,00	<b>5</b>
UBS José Barrionuevo (Soto)	3	23,08	10	76,92	<b>13</b>
UBS Vicente Bucchianeri (Vertoni)	2	20,00	8	80,00	<b>10</b>
USF Napoleão Pellicano (Alpino)	1	50,00	1	50,00	<b>2</b>
USF Milton Maguollo (Bom Pastor)	0	0,00	3	100,00	<b>3</b>
USF Sergio da Costa Peres (Del Rey)	0	0,00	1	100,00	<b>1</b>
USF Jose Rocha (Gavioli equipe I)	3	75,00	1	25,00	<b>4</b>
USF Jose Rocha (Gavioli equipe II)	0	0,00	1	100,00	<b>1</b>
USF Jose Ramiro Madeira (Euclides)	0	0,00	1	100,00	<b>1</b>
USF Alcione Nasorri (Solo equipe I)	0	0,00	0	0,00	<b>0</b>
USF Alcione Nasorri (Solo equipe II)	0	0,00	1	100,00	<b>1</b>
USF Alcione Nasorri (Solo equipe III)	3	100,00	0	0,00	<b>3</b>
USF Armindo Mastrocola (Santa Rosa)	0	0,00	1	100,00	<b>1</b>
USF Athos Procópio de Oliveira (Imperial)	1	33,33	2	66,67	<b>3</b>
<b>USF Carlos Roberto Surian (Nova Catanduva equipe I)</b>	<b>1</b>	<b>50,00</b>	<b>1</b>	<b>50,00</b>	<b>2</b>
USF Carlos Roberto Surian (Nova Catanduva equipe II)	1	50,00	1	50,00	<b>2</b>
USF Carlos Eduardo Bauab (Theodoro)	0	0,00	2	100,00	<b>2</b>
USF Geraldo Mendonça Uchoa (Lunardelli)	0	0,00	2	100,00	<b>2</b>
USF Joao Miguel Calil (Santo Antonio)	0	0,00	0	0,00	<b>0</b>
USF Jose Pio Nogueira de Sá (Gabriel Hernandez)	0	0,00	0	0,00	<b>0</b>
USF Michel Curi (Nosso Teto equipe I)	0	0,00	1	100,00	<b>1</b>
USF Michel Curi (Nosso Teto equipe II)	0	0,00	1	100,00	<b>1</b>

USF Olavo Barros (Monte Líbano)	1	50,00	1	50,00	2
USF Sergio Banhos (Pachá)	1	33,33	2	66,67	3
USF Gesabel Clemente Marques de la Haba (Pedro Nechar)	0	0,00	1	100,00	1
USF Isabel Ettruri (Flamingo equipe I)	0	0,00	1	100,00	1
USF Isabel Ettruri (Flamingo equipe II)	1	100,00	0	0,00	1

Fonte: SMS/DEVISA – SINAN, 2019. Acesso em: 30/07/19.

Tabela 70: Intoxicação exógena por sexo, número bruto e percentual, por unidades de saúde, no período de julho a dezembro de 2019.

Doenças e Agravos Não Transmissíveis					
UNIDADES DE SAÚDE	Intoxicação Exógena CID 10 - T659				
	MASCULINO		FEMININO		TOTAL
	Nº	%	Nº	%	Nº
Catanduva	48	33,33	96	66,67	144
UBS Francisco Lopes Ladeira (Sales)	6	46,15	7	53,85	13
UBS Luis Carlos Figueiredo Malheiros (Central)	5	41,67	7	58,33	12
UBS Diomar José dos Santos (Glória)	1	20,00	4	80,00	5
UBS José Barrionuevo (Soto)	2	20,00	8	80,00	10
UBS Vicente Bucchianeri (Vertoni)	2	40,00	3	60,00	5
USF Napoleão Pelicano (Alpino)	2	66,67	1	33,33	3
USF Milton Maguollo (Bom Pastor)	3	75,00	1	25,00	4
USF Sergio da Costa Perez (Del Rey)	0	0,00	1	100,00	1
USF Jose Rocha (Gavioli equipe I)	1	50,00	1	50,00	2
USF Jose Rocha (Gavioli equipe II)	3	50,00	3	50,00	6
USF Jose Ramiro Madeira (Euclides)	0	0,00	3	100,00	3
USF Alcione Nassori (Solo equipe I)	0	0,00	12	100,00	12
USF Alcione Nassori (Solo equipe II)	2	33,33	4	66,67	6
USF Alcione Nassori (Solo equipe III)	2	50,00	2	50,00	4
USF Armindo Mastrocola (Santa Rosa)	1	50,00	1	50,00	2
USF Athos Procópio de Oliveira (Imperial)	1	50,00	1	50,00	2
USF Carlos Roberto Surian (Nova Catanduva equipe I)	1	16,67	5	83,33	6
USF Carlos Roberto Surian (Nova Catanduva equipe II)	2	66,67	1	33,33	3
USF Carlos Eduardo Bauab (Theodoro)	1	50,00	1	50,00	2
USF Geraldo Mendonça Uchoa (Lunardelli)	2	20,00	8	80,00	10
USF Joao Miguel Calil (Santo Antonio)	3	60,00	2	40,00	5
USF Jose Pio Nogueira de Sá (Gabriel Hernandez)	1	100,00	0	0,00	1
USF Michel Curi (Nosso Teto equipe I)	1	33,33	2	66,67	3
USF Michel Curi (Nosso Teto equipe II)	0	0,00	2	100,00	2
USF Olavo Barros (Monte Líbano)	2	40,00	3	60,00	5
USF Sergio Banhos (Pachá)	2	25,00	6	75,00	8
USF Gesabel Clemente Marques de la Haba (Pedro Nechar)	1	33,33	2	66,67	3
USF Isabel Etturi (Flamingo equipe I)	1	20,00	4	80,00	5
USF Isabel Etturi (Flamingo equipe II)	0	0,00	1	100,00	1

Fonte: SMS/DEVISA – SINAN, 2019. Acesso em: 03/04/2020.

A **tabela 71** mostra os agentes tóxicos que foram utilizados, e que geraram uma intoxicação exógena, por número bruto, percentual e classificação, no município de Catanduva, no período de janeiro a junho de 2019. O total foi de 163 substâncias, no 1º

semestre. A **tabela 72** os agentes tóxicos que foram utilizados no 2º semestre, do período de julho a dezembro de 2019. O total de substâncias do 2º semestre foi de 221.



Tabela 71: Agentes tóxicos que foram utilizados e que causaram intoxicação exógena, por número bruto, percentual e classificação, no município de Catanduva, no período de janeiro a junho de 2019.

INTOXICAÇÃO EXÓGENA - AGENTES TÓXICOS											
MEDICAMENTOS			ALODIPINO	1	0,61	OLANZAPINA	1	0,61	PRODUTO DE USO DOMICILIAR		
AGENTE TÓXICO	Nº	%	ALOPURINOL	1	0,61	OMEPRAZOL	1	0,61	AGENTE TÓXICO	Nº	%
CLONAZEPAN	21	12,88	ALPRAZOLAM	1	0,61	PAROXEDINA	1	0,61	AGUA SANITARIA	2	1,23
RIVOTRIL	10	6,13	ANAFRANYL	1	0,61	PONDERA	1	0,61	CONFORT	1	0,61
DIAZEPAN	7	4,29	AROPAX	1	0,61	PROMAZINA	1	0,61	LIMPA ALUMINIO	1	0,61
DEPAKENE	5	3,07	BROMOPRIDA	1	0,61	PROMETAZINA	1	0,61	PRODUTO QUÍMICO DE USO INDUSTRIAL		
DIPIRONA	5	3,07	BUSCOFEM	1	0,61	QUETIAPINA	1	0,61	AGENTE TÓXICO	Nº	%
SERTRALINA	5	3,07	CAPTOPRIL	1	0,61	RESFEDRYL	1	0,61	CROMO	1	0,61
AMITRIPITILINA	4	2,45	CARBONATO DE LITIO	1	0,61	RISPERIDOL	1	0,61	DROGAS DE ABUSO		
LOSARTANA	4	2,45	CARVEDILOL	1	0,61	SIBUTRAMINA	1	0,61	COCAINA	1	0,61
FLUOXETINA	3	1,84	CICLOBENZAPRINA	1	0,61	STILNAX	1	0,61	PLANTA TÓXICAS		
AMPLICTIL	2	1,23	CIPROFLOXACINO	1	0,61	TEGRETOL	1	0,61	AGENTE TÓXICO	Nº	%
BEROTEC	2	1,23	CITALOPRAN	1	0,61	TOPIRAMATO	1	0,61	PLANTA	1	0,61
BUPROPIONA	2	1,23	CLAVULIN	1	0,61	TORSILAX	1	0,61	ALIMENTO E BEBIDA		
CARBAMAZEPINA	2	1,23	DICLOFENACO	1	0,61	TRAPINAL	1	0,61	AGENTE TÓXICO	Nº	%
CLOMIPRAMINA	2	1,23	DORFLEX	1	0,61	VENLAFAXINA	1	0,61	CONHAQUE	1	0,61
ESCITALOPRAM	2	1,23	DORILEN	1	0,61	VONAL	1	0,61	PINGA	1	0,61
IBUPROFENO	2	1,23	FLANDERIL	1	0,61	AGROTÓXICO/USO AGRÍCOLA		OUTRO			
LORAX	2	1,23	GLICAZIDA	1	0,61	AGENTE TÓXICO	Nº	%	AGENTE TÓXICO	Nº	%
METFORMINA	2	1,23	GLUCOSAMINA	1	0,61	ABAMEX	1	0,61	ETANOL	1	0,61
PROPANOLOL	2	1,23	HALDOL	1	0,61	GLIFOSATO 2,4	1	0,61	ETANOL COMBUSTIVEL	1	0,61
RISPERIDONA	2	1,23	HALOPERIDOL	1	0,61	MUSTANG	1	0,61	FIPRONIL	1	0,61
VALIUM	2	1,23	HIDROCLOROTIAZIDA	1	0,61	AGROTÓXICO/USO DOMÉSTICO		VENENO PARA CUPIM	1	0,61	
ZOLDIPEM	2	1,23	INSULINA NPH	1	0,61	AGENTE TÓXICO	Nº	%	NÃO INFORMADO		
AAS	1	0,61	LORATADINA	1	0,61	CHUMBINHO	1	0,61	NÃO INFORMADO	10	6,13
ACICLOVIR	1	0,61	NIMESULIDA	1	0,61	VENENO DE RATO	1	0,61	TOTAL DE AGENTES TÓXICOS	163	100,00

Fonte: SMS/DEVISA – SINAN, 2019. Acesso em: 30/07/19.



Tabela 72: Agentes tóxicos que foram utilizados e que causaram intoxicação exógena, por número bruto, percentual e classificação, no município de Catanduva, no período de julho a dezembro de 2019.

INTOXICAÇÃO EXÓGENA - AGENTES TÓXICOS											
<b>MEDICAMENTOS</b>			VENLAFLEXINA	2	0,90	KELLMAT	1	0,45	INSETICIDA DE BARATA	1	0,45
<b>AGENTE TÓXICO</b>	<b>Nº</b>	<b>%</b>	ZOLDIPEN	2	0,90	LEVOZINI	1	0,45	RATICIDA MAO BRANCA	1	0,45
CLONAZEPAN	35	15,84	BUPROPIONA	2	0,90	LORAX	1	0,45	REPELENTE OFF	1	0,45
DIAZEPAN	20	9,05	AMPLICTIL	1	0,45	MIRTAZAPINA	1	0,45	VENENO PARA CARRAPATO	1	0,45
RIVOTRIL	13	5,88	ANLODIPINO	1	0,45	NALTREXONA	1	0,45	<b>PRODUTO DE USO DOMICILIAR</b>		
CARBAMAZEPINA	10	4,52	ANSITEC	1	0,45	OMEPRAZOL	1	0,45	<b>AGENTE TÓXICO</b>	<b>Nº</b>	<b>%</b>
SERTRALINA	6	2,71	AZITROMICINA	1	0,45	OXICARBAZEPINA	1	0,45	QUEROSENE	2	0,90
AMITRIPTILINA	5	2,26	BIPERIDENO	1	0,45	PACO	1	0,45	AGUA SANITARIA	1	0,45
DEPAKENE	5	2,26	BROMAZEPAM	1	0,45	PANTOPRAZOL	1	0,45	DESINFETANTE	1	0,45
LOSARTANA	4	1,81	CARBOLITIUM	1	0,45	PAROXETINA	1	0,45	DETERGENTE	1	0,45
ALPRAZOLAN	3	1,36	CEFALEXINA	1	0,45	PONSTAN	1	0,45	KIBOA	1	0,45
AMYTRIL	3	1,36	CIPROFLOXACINO	1	0,45	PREDINISONA	1	0,45	SABAO EM PO	1	0,45
DORFLEX	3	1,36	CLOPIDOGREL	1	0,45	RAZAPINA	1	0,45	DESENGRAXANTE	1	0,45
NIMESULIDA	3	1,36	DAFORIN	1	0,45	STILMAX	1	0,45	<b>PRODUTO QUÍMICO DE USO INDUSTRIAL</b>		
PARACETAMOL	3	1,36	DOMPIREX	1	0,45	TERMOGENICOS	1	0,45	<b>AGENTE TÓXICO</b>	<b>Nº</b>	<b>%</b>
QUETIAPINA	3	1,36	DONAREN RETARD	1	0,45	TOPIRAMATO	1	0,45	ACIDO	1	0,45
TEGRETOL	3	1,36	ENALAPRIL	1	0,45	TYLENOL	1	0,45	ACIDO PERACETICO	1	0,45
ANAFRANIL	2	0,90	ESCITALOPRAM	1	0,45	UNINALTRES	1	0,45	LIQUIDO DE NEON	1	0,45
DIPIRONA	2	0,90	EXELON	1	0,45	VENLIFIT	1	0,45	<b>DROGAS DE ABUSO</b>		
FLUOXETINA	2	0,90	FENERGAN	1	0,45	ZILEPAM	1	0,45	<b>AGENTE TÓXICO</b>	<b>Nº</b>	<b>%</b>
GLIFAGE	2	0,90	FENITOINA	1	0,45	<b>AGROTÓXICO/USO AGRÍCOLA</b>			COCAINA	3	1,36
IBUPROFENO	2	0,90	FRONTAL	1	0,45	<b>AGENTE TÓXICO</b>	<b>Nº</b>	<b>%</b>	ALCOOL ETILICO	1	0,45
LONGACTIL	2	0,90	FUROSEMIDA	1	0,45	MATA MATO GLIFOSATO	1	0,45	BEBIDA ALCOOLICA	1	0,45
NEOSORO	2	0,90	GLIBENCALIMIDA	1	0,45	<b>AGROTÓXICO/USO DOMÉSTICO</b>			MACONHA	1	0,45
NEOZINE	2	0,90	HIDROCLOROTIAZIDA	1	0,45	<b>AGENTE TÓXICO</b>	<b>Nº</b>	<b>%</b>	<b>NÃO INFORMADO</b>		
RISPERIDONA	2	0,90	IMIPRAMINA	1	0,45	CHUMBINHO	3	1,36	NÃO INFORMADO	5	2,26
VALIUM	2	0,90	ODO	1	0,45	VENENO DE FORMIGA	2	0,90	<b>TOTAL DE AGENTES TÓXICOS</b>	<b>221</b>	<b>100,00</b>

Fonte: SMS/DEVISA – SINAN, 2019. Acesso em: 06/04/2020.

### 3.4.4.1.2 Violência

Segundo a Organização Mundial de Saúde a violência é “o uso intencional da força física ou do poder, real ou em ameaça, contra si próprio, contra outra pessoa, ou contra um grupo ou uma comunidade, que resulte ou tenha grande possibilidade de resultar em lesão, morte, dano psicológico, deficiência de desenvolvimento ou privação”<sup>43</sup>. Existem vários tipos de violência, como a violência física, estrutural, de gênero, intrafamiliar, doméstica, moral, patrimonial, psicológica, sexual e auto infligida.

A **tabela 73** mostra o número de casos de violência notificados, por sexo, número, percentual e unidades de saúde, no período de janeiro a junho de 2019.

Neste período em Catanduva, foram notificados 123 casos de violência, sendo 103 (83,74%) femininos e 20 (16,26%) masculinos, e dentre esses casos foram notificados 5 casos de estupro e 2 casos de abuso sexual infantil. Na área de abrangência da USF Dr. Carlos Roberto Surian - Equipe 1 foram notificados 6 casos de violência, sendo 1 caso de estupro.

**Tabela 73: Casos notificados de violência por sexo, número bruto, percentual, e por unidades de saúde, no período de janeiro a junho de 2019.**

Doenças e Agravos Não Transmissíveis					
UNIDADES DE SAÚDE	VIOLÊNCIA - CID 10 -Y09				
	MASCULINO		FEMININO		TOTAL
	Nº	%	Nº	%	Nº
Catanduva	20	16,26	103	83,74	123
UBS Francisco Lopes Ladeira (Salles)	1	20,00	4	80,00	5
UBS Luis Carlos Figueiredo Malheiros (Central)	2	16,67	10	83,33	12
UBS Diomar José dos Santos (Glória)	0	0,00	4	100,00	4
UBS José Barrionuevo (Soto)	2	12,50	14	87,50	16
UBS Vicente Bucchianeri (Vertoni)	1	12,50	7	87,50	8
USF Napoleão Pellicano (Alpino)	3	37,50	5	62,50	8
USF Milton Maguollo (Bom Pastor)	0	0,00	4	100,00	4
USF Sergio da Costa Peres (Del Rey)	0	0,00	2	100,00	2
USF Jose Rocha (Gavioli equipe I)	0	0,00	2	100,00	2
USF Jose Rocha (Gavioli equipe II)	2	66,67	1	33,33	3
USF Jose Ramiro Madeira (Euclides)	0	0,00	3	100,00	3
USF Alcione Nasorri (Solo equipe I)	2	66,67	1	33,33	3
USF Alcione Nasorri (Solo equipe II)	0	0,00	5	100,00	5
USF Alcione Nasorri (Solo equipe III)	1	33,33	2	66,67	3
USF Armindo Mastrocola (Santa Rosa)	0	0,00	6	100,00	6
USF Athos Procópio de Oliveira (Imperial)	0	0,00	2	100,00	2

<b>USF Carlos Roberto Surian (Nova Catanduva equipe I)</b>	0	0,00	6	100,00	6
USF Carlos Roberto Surian (Nova Catanduva equipe II)	0	0,00	1	100,00	1
USF Carlos Eduardo Bauab (Theodoro)	4	66,67	2	33,33	6
USF Geraldo Mendonça Uchoa (Lunardelli)	0	0,00	3	100,00	3
USF Joao Miguel Calil (Santo Antonio)	0	0,00	0	0,00	0
USF Jose Pio Nogueira de Sá (Gabriel Hernandes)	0	0,00	4	100,00	4
USF Michel Curi (Nosso Teto equipe I)	0	0,00	1	100,00	1
USF Michel Curi (Nosso Teto equipe II)	0	0,00	1	100,00	1
USF Olavo Barros (Monte Líbano)	0	0,00	4	100,00	4
USF Sergio Banhos (Pachá)	0	0,00	5	100,00	5
USF Gesabel Clemente Marques de la Haba (Pedro Nechar)	1	33,33	2	66,67	3
USF Isabel Ettruri (Flamingo equipe I)	0	0,00	1	100,00	1
USF Isabel Ettruri (Flamingo equipe II)	1	50,00	1	50,00	2

Fonte: SMS/DEVISA – SINAN, 2019. Acesso em: 30/07/19.

A **tabela 74** mostra o número de casos de violência notificados, por sexo, número, percentual e unidades de saúde, no período de julho a dezembro de 2019.

Neste período em Catanduva, foram notificados 181 casos de violência, sendo 131 (72,38%) femininos e 50 (27,78%) masculinos, e dentre esses casos foram notificados 2 casos de estupro e 1 tentativa de abuso sexual infantil. Na área de abrangência da USF Dr. Carlos Roberto Surian - Equipe 1 foram notificados 9 casos de violência.

**Tabela 74: Casos notificados de violência por sexo, número bruto, percentual, e por unidades de saúde, no período de julho a dezembro de 2019.**

Doenças e Agravos Não Transmissíveis					
UNIDADES DE SAÚDE	VIOLÊNCIA - CID 10 -Y09				
	MASCULINO		FEMININO		TOTAL
	Nº	%	Nº	%	Nº
Catanduva	50	27,78	131*	72,38	181
UBS Francisco Lopes Ladeira (Sales)	5	45,45	6	54,55	11
UBS Luis Carlos Figueiredo Malheiros (Central)	6	46,15	7	53,85	13
UBS Diomar José dos Santos (Glória)	0	0,00	7	100,00	7
UBS José Barrionuevo (Soto)	3	21,43	11	78,57	14
UBS Vicente Bucchianeri (Vertoni)	2	28,57	5	71,43	7
USF Napoleão Pelicano (Alpino)	2	28,57	5	71,43	7
USF Milton Maguollo (Bom Pastor)	4	100,00	0	0,00	4
USF Sergio da Costa Perez (Del Rey)	0	0,00	2	100,00	2
USF Jose Rocha (Gavioli equipe I)	0	0,00	3	100,00	3
USF Jose Rocha (Gavioli equipe II)	3	60,00	2	40,00	5
USF Jose Ramiro Madeira (Euclides)	1	16,67	5	83,33	6
USF Alcione Nassori (Solo equipe I)	0	0,00	15	100,00	15
USF Alcione Nassori (Solo equipe II)	2	20,00	8	80,00	10
USF Alcione Nassori (Solo equipe III)	1	20,00	4	80,00	5
USF Armindo Mastrocola (Santa Rosa)	1	25,00	3	75,00	4

USF Athos Procópio de Oliveira (Imperial)	0	0,00	1	100,00	1
USF Carlos Roberto Surian (Nova Catanduva equipe I)	3	33,33	6	66,67	9
USF Carlos Roberto Surian (Nova Catanduva equipe II)	5	71,43	2	28,57	7
USF Carlos Eduardo Bauab (Theodoro)	1	33,33	2	66,67	3
USF Geraldo Mendonça Uchoa (Lunardelli)	2	18,18	9	81,82	11
USF Joao Miguel Calil (Santo Antonio)	3	60,00	2	40,00	5
USF Jose Pio Nogueira de Sá (Gabriel Hernandes)	0	0,00	0	0,00	0
USF Michel Curi (Nosso Teto equipe I)	0	0,00	2	100,00	2
USF Michel Curi (Nosso Teto equipe II)	0	0,00	3	100,00	3
USF Olavo Barros (Monte Líbano)	2	25,00	6	75,00	8
USF Sergio Banhos (Pachá)	1	12,50	7	87,50	8
USF Gesabel Clemente Marques de la Habla (Pedro Nechar)	1	25,00	3	75,00	4
USF Isabel Etturi (Flamingo equipe I)	1	33,33	2	66,67	3
USF Isabel Etturi (Flamingo equipe II)	1	33,33	2	66,67	3

Fonte: SMS/DEVISA – SINAN, 2019. Acesso em: 07/04/2020.

\*1 endereço não foi informado, não sendo possível identificar qual a unidade que a pessoa pertencia.

### 3.4.4.1.3 Suicídio

O suicídio é um problema complicado, pois muitas vezes é subnotificado ou classificado de forma equivocada, dificultando saber os números reais de casos. Ele resulta de diversos fatores como biológicos, psicológicos, sociais, culturais e ambientais, e apesar de serem evitáveis, os números vem crescendo dia após dia. Seus efeitos não param somente nas pessoas que cometeram o ato, mas atingem também os amigos e familiares das vítimas, pois convivem com o fato de saber que seu familiar ou amigo, tirou a própria vida.

A prevenção do suicídio, apesar de difícil, é possível. É necessário identificar as pessoas que estão em risco e entender as circunstâncias que fazem com que elas tenham o desejo de tirar a própria vida, e a partir disso, estruturar intervenções com apoio de especialistas e da família. A disseminação de informação e a consciencialização sobre o suicídio, são elementos essenciais para o sucesso de programas de prevenção do suicídio<sup>44</sup>.

A **tabela 75 e 76** mostram os números brutos das tentativas de suicídio, por sexo, faixa etária e unidades de saúde, no período de janeiro a junho e julho a dezembro de 2019, respectivamente.

Tabela 75: Número bruto de tentativas de suicídio notificadas, por sexo e faixa etária, por unidades de saúde, no período de janeiro a junho de 2019.

UNIDADES DE SAÚDE	SEXO	NOTIFICAÇÕES DE TENTATIVA DE SUICIDIO POR FAIXA ETÁRIA											
		0-9	10-19	20-29	30-39	40-49	50-59	60-69	70-79	80-89	90 +	IGNORADO	TOTAL
		Nº	Nº	Nº	Nº	Nº	Nº	Nº	Nº	Nº	Nº	Nº	Nº
Catanduva	MASCULINO	0	2	4	4	3	1	1	0	0	0	0	15
	FEMININO	0	11	11	12	8	3	1	1	0	0	1	48
UBS Francisco Lopes Ladeira (Salles)	MASCULINO	0	1	0	0	0	0	0	0	0	0	0	1
	FEMININO	0	0	1	0	0	0	1	1	0	0	0	3
UBS Luis Carlos Figueiredo Malheiros (Central)	MASCULINO	0	0	0	0	1	0	0	0	0	0	0	1
	FEMININO	0	1	1	0	1	1	0	0	0	0	0	4
UBS Diomar José dos Santos (Glória)	MASCULINO	0	0	0	0	0	0	0	0	0	0	0	0
	FEMININO	0	0	1	0	3	0	0	0	0	0	0	4
UBS José Barrionuevo (Soto)	MASCULINO	0	0	1	0	1	0	0	0	0	0	0	2
	FEMININO	0	4	2	2	0	0	0	0	0	0	1	9
UBS Vicente Bucchianeri (Vertoni)	MASCULINO	0	0	0	1	0	0	0	0	0	0	0	1
	FEMININO	0	0	2	3	0	0	0	0	0	0	0	5
USF Napoleão Pellicano (Alpino)	MASCULINO	0	0	0	0	0	0	0	0	0	0	0	0
	FEMININO	0	0	0	1	0	0	0	0	0	0	0	1
USF Milton Maguollo (Bom Pastor)	MASCULINO	0	0	0	0	0	0	0	0	0	0	0	0
	FEMININO	0	0	0	1	0	0	0	0	0	0	0	1
USF Sergio da Costa Peres (Del Rey)	MASCULINO	0	0	0	0	0	0	0	0	0	0	0	0
	FEMININO	0	0	0	1	0	0	0	0	0	0	0	1
USF Jose Rocha (Gavioli equipe I)	MASCULINO	0	0	0	0	0	0	0	0	0	0	0	0
	FEMININO	0	0	0	0	0	0	0	0	0	0	0	0
USF Jose Rocha (Gavioli equipe II)	MASCULINO	0	0	0	2	0	0	0	0	0	0	0	2
	FEMININO	0	0	0	0	0	0	0	0	0	0	0	0
USF Jose Ramiro Madeira (Euclides)	MASCULINO	0	0	0	0	0	0	0	0	0	0	0	0
	FEMININO	0	2	0	0	0	0	0	0	0	0	0	2
USF Alcione Nasorri (Solo equipe I)	MASCULINO	0	0	1	1	0	0	0	0	0	0	0	2
	FEMININO	0	0	0	0	0	0	0	0	0	0	0	0
USF Alcione Nasorri (Solo equipe II)	MASCULINO	0	0	0	0	0	0	0	0	0	0	0	0
	FEMININO	0	1	1	0	1	0	0	0	0	0	0	3

USF Alcione Nasorri (Solo equipe III)	MASCULINO	0	0	1	0	0	0	0	0	0	0	0	1
	FEMININO	0	0	0	1	0	0	0	0	0	0	0	1
USF Armindo Mastrocola (Santa Rosa)	MASCULINO	0	0	0	0	0	0	0	0	0	0	0	0
	FEMININO	0	0	0	0	0	1	0	0	0	0	0	1
USF Athos Procópio de Oliveira (Imperial)	MASCULINO	0	0	0	0	0	0	0	0	0	0	0	0
	FEMININO	0	0	1	0	1	0	0	0	0	0	0	2
USF Carlos Roberto Surian (Nova Catanduva equipe I)	MASCULINO	0	0	0	0	0	0	0	0	0	0	0	0
	FEMININO	0	0	0	0	1	0	0	0	0	0	0	1
USF Carlos Roberto Surian (Nova Catanduva equipe II)	MASCULINO	0	0	0	0	0	0	0	0	0	0	0	0
	FEMININO	0	1	0	0	0	0	0	0	0	0	0	1
USF Carlos Eduardo Bauab (Theodoro)	MASCULINO	0	1	1	0	1	0	0	0	0	0	0	3
	FEMININO	0	0	0	0	0	0	0	0	0	0	0	0
USF Geraldo Mendonça Uchoa (Lunardelli)	MASCULINO	0	0	0	0	0	0	0	0	0	0	0	0
	FEMININO	0	1	0	1	0	0	0	0	0	0	0	2
USF Joao Miguel Calil (Santo Antonio)	MASCULINO	0	0	0	0	0	0	0	0	0	0	0	0
	FEMININO	0	0	0	0	0	0	0	0	0	0	0	0
USF Jose Pio Nogueira de Sá (Gabriel Hernandes)	MASCULINO	0	0	0	0	0	0	0	0	0	0	0	0
	FEMININO	0	0	0	0	0	0	0	0	0	0	0	0
USF Michel Curi (Nosso Teto equipe I)	MASCULINO	0	0	0	0	0	0	0	0	0	0	0	0
	FEMININO	0	0	0	0	1	0	0	0	0	0	0	1
USF Michel Curi (Nosso Teto equipe II)	MASCULINO	0	0	0	0	0	0	0	0	0	0	0	0
	FEMININO	0	0	0	0	0	0	0	0	0	0	0	0
USF Olavo Barros (Monte Líbano)	MASCULINO	0	0	0	0	0	0	0	0	0	0	0	0
	FEMININO	0	0	0	2	0	0	0	0	0	0	0	2
USF Sergio Banhos (Pachá)	MASCULINO	0	0	0	0	0	0	0	0	0	0	0	0
	FEMININO	0	1	1	0	0	0	0	0	0	0	0	2
USF Gesabel Clemente Marques de la Haba (Pedro Nechar)	MASCULINO	0	0	0	0	0	1	0	0	0	0	0	1
	FEMININO	0	0	1	0	0	0	0	0	0	0	0	1
USF Isabel Etruri (Flamingo equipe I)	MASCULINO	0	0	0	0	0	0	0	0	0	0	0	0
	FEMININO	0	0	0	0	0	1	0	0	0	0	0	1
USF Isabel Etruri (Flamingo equipe II)	MASCULINO	0	0	0	0	0	0	1	0	0	0	0	1
	FEMININO	0	0	0	0	0	0	0	0	0	0	0	0

Fonte: SMS/DEVISA – SINAN, 2019. Acesso em: 30/07/19.

Tabela 76: Número bruto de tentativas de suicídio notificadas, por sexo e faixa etária, por unidades de saúde, no período de julho a dezembro de 2019.

UNIDADES DE SAÚDE	SEXO	NOTIFICAÇÕES DE TENTATIVA DE SUICÍDIO POR FAIXA ETÁRIA											
		0-9	10-19	20-29	30-39	40-49	50-59	60-69	70-79	80-89	90+	IG	TOTAL
		Nº	Nº	Nº	Nº	Nº	Nº	Nº	Nº	Nº	Nº	Nº	Nº
Catanduva	MASCULINO	0	10	5	8	6	5	3	0	0	0	0	37
	FEMININO	0	18	21	28	8	3	2	0	0	0	0	80
UBS Francisco Lopes Ladeira (Sales)	MASCULINO	0	1	1	1	0	0	0	0	0	0	0	3
	FEMININO	0	1	0	0	2	0	0	0	0	0	0	3
UBS Luis Carlos Figueiredo Malheiros (Central)	MASCULINO	0	1	1	0	1	2	0	0	0	0	0	5
	FEMININO	0	1	1	1	1	1	0	0	0	0	0	5
UBS Diomar José dos Santos (Glória)	MASCULINO	0	0	0	0	0	0	0	0	0	0	0	0
	FEMININO	0	0	1	2	0	0	0	0	0	0	0	3
UBS José Barrionuevo (Soto)	MASCULINO	0	1	0	0	1	0	0	0	0	0	0	2
	FEMININO	0	2	2	1	1	1	0	0	0	0	0	7
UBS Vicente Bucchianeri (Vertoni)	MASCULINO	0	1	0	1	0	0	0	0	0	0	0	2
	FEMININO	0	0	2	2	1	0	0	0	0	0	0	5
USF Napoleão Pelicano (Alpino)	MASCULINO	0	0	0	2	0	0	0	0	0	0	0	2
	FEMININO	0	1	0	1	0	0	0	0	0	0	0	2
USF Milton Maguollo (Bom Pastor)	MASCULINO	0	1	0	1	0	0	0	0	0	0	0	2
	FEMININO	0	0	0	0	0	0	0	0	0	0	0	0
USF Sergio da Costa Perez (Del Rey)	MASCULINO	0	0	0	0	0	0	0	0	0	0	0	0
	FEMININO	0	0	0	1	0	0	0	0	0	0	0	1
USF Jose Ramiro Madeira (Euclides)	MASCULINO	0	0	0	0	0	0	0	0	0	0	0	0
	FEMININO	0	1	1	0	0	0	1	0	0	0	0	3
USF Jose Rocha (Gavioli equipe I)	MASCULINO	0	0	0	0	0	0	0	0	0	0	0	0
	FEMININO	0	0	0	1	0	0	0	0	0	0	0	1
USF Jose Rocha (Gavioli equipe II)	MASCULINO	0	0	1	0	0	0	2	0	0	0	0	3
	FEMININO	0	0	0	1	0	1	0	0	0	0	0	2
USF Alcione Nassori (Solo equipe I)	MASCULINO	0	0	0	0	0	0	0	0	0	0	0	0
	FEMININO	0	1	0	10	0	0	0	0	0	0	0	11
USF Alcione Nassori (Solo equipe II)	MASCULINO	0	1	0	1	0	0	0	0	0	0	0	2
	FEMININO	0	0	2	1	0	0	1	0	0	0	0	4

USF Alcione Nassori (Solo equipe III)	MASCULINO	0	0	0	0	0	1	0	0	0	0	0	1
	FEMININO	0	0	3	0	0	0	0	0	0	0	0	3
USF Armindo Mastrocola (Santa Rosa)	MASCULINO	0	0	0	1	0	0	0	0	0	0	0	1
	FEMININO	0	0	1	0	1	0	0	0	0	0	0	2
USF Athos Procópio de Oliveira (Imperial)	MASCULINO	0	0	0	0	0	0	0	0	0	0	0	0
	FEMININO	0	0	0	0	0	0	0	0	0	0	0	0
USF Carlos Roberto Surian (Nova Catanduva equipe I)	MASCULINO	0	0	1	0	1	0	0	0	0	0	0	2
	FEMININO	0	0	2	1	0	0	0	0	0	0	0	3
USF Carlos Roberto Surian (Nova Catanduva equipe II)	MASCULINO	0	0	0	0	2	0	0	0	0	0	0	2
	FEMININO	0	0	0	0	1	0	0	0	0	0	0	1
USF Carlos Eduardo Bauab (Theodoro)	MASCULINO	0	0	0	0	0	0	0	0	0	0	0	0
	FEMININO	0	0	0	1	0	0	0	0	0	0	0	1
USF Geraldo Mendonça Uchoa (Lunardelli)	MASCULINO	0	2	0	0	0	0	0	0	0	0	0	2
	FEMININO	0	4	2	0	0	0	0	0	0	0	0	6
USF Joao Miguel Calil (Santo Antonio)	MASCULINO	0	0	1	1	0	0	1	0	0	0	0	3
	FEMININO	0	1	0	0	0	0	0	0	0	0	0	1
USF Jose Pio Nogueira de Sá (Gabriel Hernandez)	MASCULINO	0	0	0	0	0	0	0	0	0	0	0	0
	FEMININO	0	0	0	0	0	0	0	0	0	0	0	0
USF Michel Curi (Nosso Teto equipe I)	MASCULINO	0	0	0	0	0	0	0	0	0	0	0	0
	FEMININO	0	0	1	0	0	0	0	0	0	0	0	1
USF Michel Curi (Nosso Teto equipe II)	MASCULINO	0	0	0	0	0	0	0	0	0	0	0	0
	FEMININO	0	1	0	0	0	0	0	0	0	0	0	1
USF Olavo Barros (Monte Líbano)	MASCULINO	0	1	0	0	1	0	0	0	0	0	0	2
	FEMININO	0	1	1	2	0	0	0	0	0	0	0	4
USF Sergio Banhos (Pachá)	MASCULINO	0	1	0	0	0	0	0	0	0	0	0	1
	FEMININO	0	2	1	2	1	0	0	0	0	0	0	6
USF Gesabel Clemente Marques de la Habla (Pedro Nechar)	MASCULINO	0	0	0	0	0	1	0	0	0	0	0	1
	FEMININO	0	0	1	0	0	0	0	0	0	0	0	1
USF Isabel Etturi (Flamingo equipe I)	MASCULINO	0	0	0	0	0	1	0	0	0	0	0	1
	FEMININO	0	1	0	1	0	0	0	0	0	0	0	2
USF Isabel Etturi (Flamingo equipe II)	MASCULINO	0	0	0	0	0	0	0	0	0	0	0	0
	FEMININO	0	1	0	0	0	0	0	0	0	0	0	1

Fonte: SMS/DEVISA – SINAN, 2019. Acesso em: 07/04/2020.



### 3.4.4.2 Doenças e Agravos Relacionados ao Trabalho

A exposição de trabalhadores a riscos físicos, químicos, biológicos, ergonômicos, psicológicos decorrente de seus trabalhos, tem sido causa de adoecimento e até morte de muitos trabalhadores. Acidentes graves fatais ou com mutilações, acidentes com exposição a materiais biológicos, lesões por esforços repetitivos, distúrbios osteomusculares, câncer, transtornos mentais, intoxicações, entre outros, são alguns exemplos de doenças e agravos relacionados ao trabalho<sup>45</sup>.

#### 3.4.4.2.1 Acidentes Biológicos

Na **tabela 77 e 78** são apresentados os casos de acidentes biológicos que foram notificados, por sexo, número, percentual e unidades de saúde, no período de janeiro a junho e de julho a dezembro de 2019, respectivamente.

**Tabela 77:** Casos notificados de acidentes biológicos relacionados ao trabalho, por sexo, número e percentual, por unidades de saúde, no período de janeiro a junho de 2019.

Doenças e Agravos Relacionados ao Trabalho					
UNIDADES DE SAÚDE	Acidente biológico - Contato com e exposição a doença transmissível não especificada - CID 10 -Z209				
	MASCULINO		FEMININO		TOTAL
	Nº	%	Nº	%	Nº
Catanduva	5	31,25	11	68,75	16
UBS Francisco Lopes Ladeira (Salles)	0	0,00	0	0,00	0
UBS Luis Carlos Figueiredo Malheiros (Central)	2	100,00	0	0,00	2
UBS Diomar José dos Santos (Glória)	0	0,00	0	0,00	0
UBS José Barrionuevo (Soto)	0	0,00	0	0,00	0
UBS Vicente Bucchianeri (Vertoni)	0	0,00	1	100,00	1
USF Napoleão Pellicano (Alpino)	0	0,00	1	100,00	1
USF Milton Maguollo (Bom Pastor)	0	0,00	0	0,00	0
USF Sergio da Costa Peres (Del Rey)	0	0,00	0	0,00	0
USF Jose Rocha (Gavioli equipe I)	0	0,00	0	0,00	0
USF Jose Rocha (Gavioli equipe II)	0	0,00	0	0,00	0
USF Jose Ramiro Madeira (Euclides)	2	100,00	0	0,00	2
USF Alcione Nasorri (Solo equipe I)	0	0,00	1	100,00	1
USF Alcione Nasorri (Solo equipe II)	0	0,00	0	0,00	0
USF Alcione Nasorri (Solo equipe III)	0	0,00	0	0,00	0
USF Armindo Mastrocola (Santa Rosa)	0	0,00	0	0,00	0
USF Athos Procópio de Oliveira (Imperial)	0	0,00	0	0,00	0
USF Carlos Roberto Surian (Nova Catanduva equipe I)	0	0,00	1	100,00	1

USF Carlos Roberto Surian (Nova Catanduva equipe II)	0	0,00	0	0,00	0
USF Carlos Eduardo Bauab (Theodoro)	0	0,00	2	100,00	2
USF Geraldo Mendonça Uchoa (Lunardelli)	0	0,00	0	0,00	0
USF Joao Miguel Calil (Santo Antonio)	1	50,00	1	50,00	2
USF Jose Pio Nogueira de Sá (Gabriel Hernandes)	0	0,00	0	0,00	0
USF Michel Curi (Nosso Teto equipe I)	0	0,00	0	0,00	0
USF Michel Curi (Nosso Teto equipe II)	0	0,00	1	100,00	1
USF Olavo Barros (Monte Líbano)	0	0,00	2	100,00	2
USF Sergio Banhos (Pachá)	0	0,00	0	0,00	0
USF Gesabel Clemente Marques de la Haba (Pedro Nechar)	0	0,00	0	0,00	0
USF Isabel Ettruri (Flamingo equipe I)	0	0,00	0	0,00	0
USF Isabel Ettruri (Flamingo equipe II)	0	0,00	1	100,00	1

Fonte: SMS/DEVISA – SINAN, 2019. Acesso em: 30/07/19.

Tabela 78: Casos notificados de acidentes biológicos relacionados ao trabalho, por sexo, número e percentual, por unidades de saúde, no período de julho a dezembro de 2019.

Doenças e Agravos Relacionados ao Trabalho					
UNIDADES DE SAÚDE	Acidente biológico - Contato com e exposição a doença transmissível não especificada - CID 10 -Z209				
	MASCULINO		FEMININO		TOTAL
	Nº	%	Nº	%	Nº
Catanduva	7	38,89	11	61,11	18
UBS Francisco Lopes Ladeira (Sales)	0	0,00	2	100,00	2
UBS Luis Carlos Figueiredo Malheiros (Central)	3	33,33	6	66,67	9
UBS Diomar José dos Santos (Glória)	1	100,00	0	0,00	1
UBS José Barrionuevo (Soto)	0	0,00	0	0,00	0
UBS Vicente Bucchianeri (Vertoni)	1	50,00	1	50,00	2
USF Napoleão Pelicano (Alpino)	0	0,00	0	0,00	0
USF Milton Maguollo (Bom Pastor)	0	0,00	0	0,00	0
USF Sergio da Costa Perez (Del Rey)	0	0,00	0	0,00	0
USF Jose Rocha (Gavioli equipe I)	0	0,00	0	0,00	0
USF Jose Rocha (Gavioli equipe II)	0	0,00	0	0,00	0
USF Jose Ramiro Madeira (Euclides)	1	100,00	0	0,00	1
USF Alcione Nassori (Solo equipe I)	0	0,00	0	0,00	0
USF Alcione Nassori (Solo equipe II)	0	0,00	0	0,00	0
USF Alcione Nassori (Solo equipe III)	0	0,00	0	0,00	0
USF Armindo Mastrocola (Santa Rosa)	0	0,00	0	0,00	0
USF Athos Procópio de Oliveira (Imperial)	0	0,00	0	0,00	0
<b>USF Carlos Roberto Surian (Nova Catanduva equipe I)</b>	<b>0</b>	<b>0,00</b>	<b>0</b>	<b>0,00</b>	<b>0</b>
USF Carlos Roberto Surian (Nova Catanduva equipe II)	0	0,00	0	0,00	0
USF Carlos Eduardo Bauab (Theodoro)	0	0,00	0	0,00	0
USF Geraldo Mendonça Uchoa (Lunardelli)	0	0,00	0	0,00	0
USF Joao Miguel Calil (Santo Antonio)	0	0,00	0	0,00	0
USF Jose Pio Nogueira de Sá (Gabriel Hernandes)	0	0,00	0	0,00	0
USF Michel Curi (Nosso Teto equipe I)	0	0,00	0	0,00	0
USF Michel Curi (Nosso Teto equipe II)	0	0,00	0	0,00	0
USF Olavo Barros (Monte Líbano)	0	0,00	0	0,00	0
USF Sergio Banhos (Pachá)	0	0,00	1	100,00	1

<b>USF Gesabel Clemente Marques de la Habla (Pedro Nechar)</b>	1	100,00	0	0,00	<b>1</b>
<b>USF Isabel Etturi (Flamingo equipe I)</b>	0	0,00	0	0,00	<b>0</b>
<b>USF Isabel Etturi (Flamingo equipe II)</b>	0	0,00	1	100,00	<b>1</b>

Fonte: SMS/DEVISA – SINAN, 2019. Acesso em:07/04/2020.

### 3.4.4.2 Acidentes Graves

Na **tabela 79 e 80** são apresentados os casos de acidentes graves relacionados ao trabalho que foram notificados, por sexo, número, percentual e unidades de saúde, no período de janeiro a junho e de julho a dezembro de 2019, respectivamente.

**Tabela 79: Casos notificados de acidentes graves relacionados ao trabalho por sexo, número bruto e percentual, por unidades de saúde, no período de janeiro a junho de 2019.**

<b>Doenças e Agravos Relacionados ao Trabalho</b>					
<b>UNIDADES DE SAÚDE</b>	<b>Acidentes graves - Circunstância relativa às condições de trabalho - CID 10 - Y96</b>				
	<b>MASCULINO</b>		<b>FEMININO</b>		<b>TOTAL</b>
	<b>Nº</b>	<b>%</b>	<b>Nº</b>	<b>%</b>	<b>Nº</b>
<b>Catanduva</b>	30	81,08	7	18,92	<b>37</b>
<b>UBS Francisco Lopes Ladeira (Salles)</b>	1	100,00	0	0,00	<b>1</b>
<b>UBS Luis Carlos Figueiredo Malheiros (Central)</b>	3	75,00	1	25,00	<b>4</b>
<b>UBS Diomar José dos Santos (Glória)</b>	1	100,00	0	0,00	<b>1</b>
<b>UBS José Barrionuevo (Soto)</b>	2	50,00	2	50,00	<b>4</b>
<b>UBS Vicente Bucchianeri (Vertoni)</b>	0	0,00	0	0,00	<b>0</b>
<b>USF Napoleão Pellicano (Alpino)</b>	0	0,00	0	0,00	<b>0</b>
<b>USF Milton Maguollo (Bom Pastor)</b>	0	0,00	0	0,00	<b>0</b>
<b>USF Sergio da Costa Peres (Del Rey)</b>	0	0,00	0	0,00	<b>0</b>
<b>USF Jose Rocha (Gavioli equipe I)</b>	2	100,00	0	0,00	<b>2</b>
<b>USF Jose Rocha (Gavioli equipe II)</b>	0	0,00	0	0,00	<b>0</b>
<b>USF Jose Ramiro Madeira (Euclides)</b>	0	0,00	0	0,00	<b>0</b>
<b>USF Alcione Nasorri (Solo equipe I)</b>	0	0,00	0	0,00	<b>0</b>
<b>USF Alcione Nasorri (Solo equipe II)</b>	1	50,00	1	50,00	<b>2</b>
<b>USF Alcione Nasorri (Solo equipe III)</b>	1	100,00	0	0,00	<b>1</b>
<b>USF Armino Mastrocola (Santa Rosa)</b>	2	100,00	0	0,00	<b>2</b>
<b>USF Athos Procópio de Oliveira (Imperial)</b>	1	50,00	1	50,00	<b>2</b>
<b>USF Carlos Roberto Surian (Nova Catanduva equipe I)</b>	4	100,00	0	0,00	<b>4</b>
<b>USF Carlos Roberto Surian (Nova Catanduva equipe II)</b>	0	0,00	0	0,00	<b>0</b>
<b>USF Carlos Eduardo Bauab (Theodoro)</b>	0	0,00	0	0,00	<b>0</b>
<b>USF Geraldo Mendonça Uchoa (Lunardelli)</b>	5	83,33	1	16,67	<b>6</b>
<b>USF Joao Miguel Calil (Santo Antonio)</b>	1	100,00	0	0,00	<b>1</b>
<b>USF Jose Pio Nogueira de Sá (Gabriel Hernandes)</b>	1	100,00	0	0,00	<b>1</b>
<b>USF Michel Curi (Nosso Teto equipe I)</b>	0	0,00	0	0,00	<b>0</b>
<b>USF Michel Curi (Nosso Teto equipe II)</b>	0	0,00	1	100,00	<b>1</b>

USF Olavo Barros (Monte Líbano)	2	100,00	0	0,00	2
USF Sergio Banhos (Pachá)	2	100,00	0	0,00	2
USF Gesabel Clemente Marques de la Haba (Pedro Nechar)	0	0,00	0	0,00	0
USF Isabel Etruri (Flamingo equipe I)	1	100,00	0	0,00	1
USF Isabel Etruri (Flamingo equipe II)	0	0,00	0	0,00	0

Fonte: SMS/DEVISA – SINAN, 2019. Acesso em: 30/07/19.

Tabela 80: Casos notificados de acidentes graves relacionados ao trabalho por sexo, número bruto e percentual, por unidades de saúde, no período de julho a dezembro de 2019.

Doenças e Agravos Relacionados ao Trabalho					
UNIDADES DE SAÚDE	Acidentes graves - Circunstância relativa às condições de trabalho - CID 10 - Y96				
	MASCULINO		FEMININO		TOTAL
	Nº	%	Nº	%	Nº
Catanduva	34	69,39	15	30,61	49
UBS Francisco Lopes Ladeira (Sales)	0	0,00	0	0,00	0
UBS Luis Carlos Figueiredo Malheiros (Central)	2	100,00	0	0,00	2
UBS Diomar José dos Santos (Glória)	0	0,00	0	0,00	0
UBS José Barrionuevo (Soto)	2	50,00	2	50,00	4
UBS Vicente Bucchianeri (Vertoni)	2	100,00	0	0,00	2
USF Napoleão Pelicano (Alpino)	0	0,00	1	100,00	1
USF Milton Maguollo (Bom Pastor)	0	0,00	0	0,00	0
USF Sergio da Costa Perez (Del Rey)	0	0,00	0	0,00	0
USF Jose Rocha (Gavioli equipe I)	1	100,00	0	0,00	1
USF Jose Rocha (Gavioli equipe II)	0	0,00	1	100,00	1
USF Jose Ramiro Madeira (Euclides)	0	0,00	0	0,00	0
USF Alcione Nassori (Solo equipe I)	2	100,00	0	0,00	2
USF Alcione Nassori (Solo equipe II)	1	50,00	1	50,00	2
USF Alcione Nassori (Solo equipe III)	2	50,00	2	50,00	4
USF Armindo Mastrocola (Santa Rosa)	0	0,00	0	0,00	0
USF Athos Procópio de Oliveira (Imperial)	1	50,00	1	50,00	2
USF Carlos Roberto Surian (Nova Catanduva equipe I)	3	75,00	1	25,00	4
USF Carlos Roberto Surian (Nova Catanduva equipe II)	0	0,00	0	0,00	0
USF Carlos Eduardo Bauab (Theodoro)	1	100,00	0	0,00	1
USF Geraldo Mendonça Uchoa (Lunardelli)	7	87,50	1	12,50	8
USF Joao Miguel Calil (Santo Antonio)	1	100,00	0	0,00	1
USF Jose Pio Nogueira de Sá (Gabriel Hernandes)	2	100,00	0	0,00	2
USF Michel Curi (Nosso Teto equipe I)	0	0,00	0	0,00	0
USF Michel Curi (Nosso Teto equipe II)	1	100,00	0	0,00	1
USF Olavo Barros (Monte Líbano)	0	0,00	1	100,00	1
USF Sergio Banhos (Pachá)	1	25,00	3	75,00	4
USF Gesabel Clemente Marques de la Habla (Pedro Nechar)	2	100,00	0	0,00	2
USF Isabel Etruri (Flamingo equipe I)	1	100,00	0	0,00	1
USF Isabel Etruri (Flamingo equipe II)	2	66,67	1	33,33	3

Fonte: SMS/DEVISA – SINAN, 2019. Acesso em: 07/04/2020.

### 3.4.4.3 Doenças Transmissíveis

Doenças transmissíveis são aquelas em que o agente etiológico é vivo e pode ser transmitido, podendo ser através de um vetor, indivíduo ou ambiente. Por serem transmissíveis elas têm o potencial de causar surtos ou epidemias, e por conta disso, levando em consideração seu potencial de disseminação, a magnitude, a gravidade, a severidade, a transcendência e a vulnerabilidade, algumas passam a ser de notificação compulsória<sup>46</sup>.

A **tabela 81**, mostra os casos notificados de doenças transmissíveis (Hanseníase e Tuberculose), por sexo, número bruto, no ano de 2019, por semestre.

**Tabela 81: Casos notificados de doenças transmissíveis (Hanseníase e Tuberculose), por sexo, número bruto, no ano de 2019, por semestre.**

UNIDADES DE SAÚDE	SEXO	DOENÇAS TRANSMISSÍVEIS			
		HANSENIASE		TUBERCULOSE	
		1º SEMESTRE	2º SEMESTRE	1º SEMESTRE	2º SEMESTRE
Catanduva	MASCULINO	0	1	4	7
	FEMININO	0	3	2	5
UBS Francisco Lopes Ladeira (Sales)	MASCULINO	0	0	0	0
	FEMININO	0	0	0	0
UBS Luis Carlos Figueiredo Malheiros (Central)	MASCULINO	0	1	0	1
	FEMININO	0	0	0	1
UBS Diomar José dos Santos (Glória)	MASCULINO	0	0	0	0
	FEMININO	0	0	0	0
UBS Vicente Bucchianeri (Vertoni)	MASCULINO	0	0	0	0
	FEMININO	0	1	0	0
UBS José Barrionuevo (Soto)	MASCULINO	0	0	0	1
	FEMININO	0	0	0	0
USF Napoleão Pelicano (Alpino)	MASCULINO	0	0	0	0
	FEMININO	0	0	0	0
USF Milton Maguollo (Bom Pastor)	MASCULINO	0	0	0	1
	FEMININO	0	0	0	0
USF Sergio da Costa Perez (Del Rey)	MASCULINO	0	0	0	0
	FEMININO	0	1	0	0
USF Jose Rocha (Gavioli equipe I)	MASCULINO	0	0	0	0
	FEMININO	0	0	0	0
USF Jose Rocha (Gavioli equipe II)	MASCULINO	0	0	0	0
	FEMININO	0	0	0	0
USF Jose Ramiro Madeira (Euclides)	MASCULINO	0	0	0	0
	FEMININO	0	0	0	0
USF Alcione Nassori (Solo equipe I)	MASCULINO	0	0	0	0
	FEMININO	0	0	0	1
USF Alcione Nassori (Solo equipe II)	MASCULINO	0	0	0	0
	FEMININO	0	0	0	0

USF Alcione Nassori (Solo equipe III)	MASCULINO	0	0	0	0
	FEMININO	0	0	0	0
USF Armindo Mastrocola (Santa Rosa)	MASCULINO	0	0	0	1
	FEMININO	0	0	0	0
USF Athos Procópio de Oliveira (Imperial)	MASCULINO	0	0	1	0
	FEMININO	0	1	0	0
USF Carlos Roberto Surian (Nova Catanduva equipe I)	MASCULINO	0	0	1	0
	FEMININO	0	0	0	0
USF Carlos Roberto Surian (Nova Catanduva equipe II)	MASCULINO	0	0	0	0
	FEMININO	0	0	0	1
USF Carlos Eduardo Bauab (Theodoro)	MASCULINO	0	0	0	0
	FEMININO	0	0	0	0
USF Geraldo Mendonça Uchoa (Lunardelli)	MASCULINO	0	0	0	0
	FEMININO	0	0	0	1
USF Joao Miguel Calil (Santo Antonio)	MASCULINO	0	0	0	0
	FEMININO	0	0	0	0
USF Jose Pio Nogueira de Sá (Gabriel Hernandez)	MASCULINO	0	0	0	0
	FEMININO	0	0	0	1
USF Michel Curi (Nosso Teto equipe I)	MASCULINO	0	0	0	1
	FEMININO	0	0	0	0
USF Michel Curi (Nosso Teto equipe II)	MASCULINO	0	0	0	0
	FEMININO	0	0	1	0
USF Olavo Barros (Monte Líbano)	MASCULINO	0	0	1	1
	FEMININO	0	0	1	0
USF Sergio Banhos (Pachá)	MASCULINO	0	0	0	0
	FEMININO	0	0	0	0
USF Gesabel Clemente Marques de la Habla (Pedro Nechar)	MASCULINO	0	0	0	0
	FEMININO	0	0	0	0
USF Isabel Etturi (Flamingo equipe I)	MASCULINO	0	0	1	1
	FEMININO	0	0	0	0
USF Isabel Etturi (Flamingo equipe II)	MASCULINO	0	0	0	0
	FEMININO	0	0	0	0

Fonte: SMS/DEVISA – SINAN, 2019. Acesso em: 14/04/2020.

#### 3.4.4.4 Doenças Imunopreviníveis

Doenças imunopreviníveis são doenças que através de vacinação são passíveis de controle<sup>47</sup>. O processo de imunização é realizado desde o aleitamento materno, e é essencial para evitar a ocorrência de diversas doenças. Uma população vacinada contribui para a erradicação de várias doenças em um território, como: poliomielite, meningite, coqueluche, entre outras.

Na **tabela 82** são apresentadas as doenças imunopreviníveis de notificação compulsória que foram notificadas e são provenientes dos residentes no município de Catanduva, no ano de 2019.

Em Catanduva no total foram notificados 4 casos de coqueluche todos descartados,

12 caso de exantemática e destas 6 confirmadas (todas as confirmadas eram sarampo) e 18 casos de meningite. Não houve nenhum caso notificado de poliomielite e rotavírus. Na área de abrangência da USF Dr. Carlos Roberto Surian - Equipe 1 foi notificado e confirmado 1 caso de meningite.

**Tabela 82: Doenças Imunopreveníveis por causa CID 10 e sexo, da área de abrangência da USF Dr. Carlos Roberto Surian - Equipe 1, no ano de 2019.**

Doenças Imunopreveníveis				
CID 10	DESCRIÇÃO	NOTIFICADOS	CONFIRMADOS	DESCARTADOS
A379	Coqueluche	0	0	0
B09	Exantemáticas - Infecção viral não especificada caracterizada por lesões da pele e membranas mucosas (SARAMPO OU RUBEOLA)	0	0	0
G039	Meningite	1	1	0
A809	Poliomielite	0	0	0
A080	Rotavírus	0	0	0
<b>TOTAL</b>		<b>1</b>	<b>1</b>	<b>0</b>

Fonte: SMS/DEVISA – SINAN, 2019. Acesso em: 07/04/2020.

#### 3.4.4.5 Doença de Transmissão Vetorial e Zoonoses

Zoonoses são enfermidades/doenças que carregadas pelos vetores são transmitidas naturalmente dos animais aos seres humanos. Vetores são animais que carregam um agente etiológico (bactérias, protozoários, vírus, etc.). Doenças transmitidas por vetores são doenças que dependem de um animal que transfere de forma ativa um agente etiológico de uma fonte de infecção a um novo susceptível (hospedeiro)<sup>48</sup>.

No município de Catanduva no geral, no ano de 2019, foram notificados e confirmados 205 casos de contato de animais peçonhentos, 469 antirrábico humano, 7 casos de febre maculosa, sendo 1 descartado, 1 caso notificado de hantavírus, porém foi descartado, 1 caso notificado e confirmado de leishmaniose cutânea, 10 casos de leptospirose notificados porém os 10 foram descartados e 5 casos notificados de zika, os 5 descartados. Não houve nenhum caso de febre amarela e leishmaniose visceral.

Na **tabela 83** são apresentadas as doenças de transmissão vetorial e zoonoses que são de notificação compulsória que foram notificadas, e são provenientes dos residentes da área de abrangência da USF Dr. Carlos Roberto Surian - Equipe 1, no ano de 2019.

**Tabela 83: Doenças de transmissão vetorial e zoonoses por causa CID 10 e sexo, da área de abrangência da USF Dr. Carlos Roberto Surian - Equipe 1, no ano de 2019.**

Doenças de Transmissão Vetorial e Zoonoses							
1º SEMESTRE					2º SEMESTRE		
CID 10	DESCRIÇÃO	NOTIFICADOS	CONFIRMADOS	DESCARTADOS	NOTIFICADOS	CONFIRMADOS	DESCARTADOS
X29	Contato de animais peçonhentos	4	4	0	2	2	0
W64	Antirrábico humano	5	5	0	7	7	0
A959	Febre amarela	0	0	0	0	0	0
A779	Febre maculosa	0	0	0	0	0	0
A988	Hantavírus	0	0	0	0	0	0
B550	Leishimaniose visceral	0	0	0	0	0	0
B551	Leishimaniose cutânea	0	0	0	0	0	0
A279	Leptospirose	0	0	0	0	0	0
B54	Malária	0	0	0	0	0	0
A928	Zika	0	0	0	0	0	0
<b>TOTAL</b>		<b>9</b>	<b>9</b>	<b>0</b>	<b>9</b>	<b>9</b>	<b>0</b>

Fonte: SMS/DEVISA – SINAN, 2019. Acesso em: 07/04/2020.

No município de Catanduva no geral, no ano de 2019, ocorrem 9 ataques de serpentes, 11 de aranhas, 181 de escorpiões e 4 de abelhas. Os casos de antirrábico humano foram 379 caninos, 80 felinos, 4 quiropteras e 6 outros.

Na **tabela 84** encontram-se os casos de ataque de animais peçonhentos e antirrábico humano, especificados pelo animal, na USF Dr. Carlos Roberto Surian - Equipe 1, no ano de 2019.

**Tabela 84: Doenças de transmissão vetorial e zoonoses - contato de animais peçonhentos e antirrábico humano, da área de abrangência da USF Dr. Carlos Roberto Surian - Equipe 1, no ano de 2019.**

DOENÇAS DE TRANSMISSÃO VETORIAL E ZOOSESES			
CONTATO DE ANIMAIS PEÇONHENTOS - CID 10 X29			
SERPENTE	ARANHA	ESCORPIAO	ABELHA
0	1	5	0
ANTIRRABICO HUMANO - CID 10 W64			
CANINA	FELINA	QUIROPTERA	OUTRO*
11	1	0	0

Fonte: SMS/DEVISA – SINAN, 2019. Acesso em: 07/04/2020.\*2 Ratos/ratazana.



### 3.4.4.5.1 Dengue

O vírus da dengue é transmitido pelo mosquito *Aedes Aegypti*. Existem atualmente 4 tipos diferentes de vírus da dengue, os sorotipos 1,2,3 e 4, e uma vez infectada, a pessoa gera imunidade sobre eles. Seus principais sintomas são febre alta, manchas vermelhas pelo corpo, dores musculares, dor nos olhos e cabeça, mal estar e falta de apetite.

Todas as faixas etárias são igualmente susceptíveis, entretanto pessoas mais velhas tem maiores chances de desenvolver dengue grave e outras complicações que podem levar a morte. Além disso, quando a pessoa possui alguma doença crônica, como diabetes e hipertensão, o risco de complicações e morte aumenta. Casos graves da dengue podem levar ao choque hemorrágico, que é quando a pessoa perde cerca de 1 litro de sangue, fazendo com que o coração tenha dificuldades de bombear sangue para o restante do corpo, aumentando o risco de morte.

Não existe tratamento específico, mas para aliviar os sintomas é recomendado beber bastante água, fazer repouso, e não tomar medicamentos sem prescrição médica. Os casos de dengue, em sua maioria, tem cura espontânea depois de 10 dias.

A melhor forma de prevenção é evitando que o mosquito se prolifere, eliminando seus criadouros, que são todos os lugares onde possa se acumular água. Desse modo, a participação comunitária é essencial, para a redução dos criadouros dos mosquitos<sup>49,50</sup>.

A **tabela 85** mostra os casos notificados de dengue, por mês e unidades de saúde, no período de janeiro a dezembro de 2019.

Tabela 85: Casos confirmados de dengue, por mês e por unidades de saúde, no ano de 2019.

UNIDADES DE SAÚDE	CONFIRMADO DE DENGUE POR MÊS 2019												
	JAN	FEV	MAR	ABR	MAI	JUN	JUL	AGO	SET	OUT	NOV	DEZ	TOTAL
	Nº	Nº	Nº	Nº	Nº	Nº	Nº	Nº	Nº	Nº	Nº	Nº	Nº
<b>Catanduva</b>	32	99	230	535	778	503	203	50	29	96	196	442	3193
UBS Francisco Lopes Ladeira (Sales)	3	4	19	40	28	16	6	0	1	4	7	27	155
UBS Luis Carlos Figueiredo Malheiros (Central)	4	6	21	37	84	78	32	4	2	11	30	37	346
UBS Diomar José dos Santos (Glória)	3	13	18	48	43	30	19	4	3	5	3	27	216
UBS José Barrionuevo (Soto)	1	8	24	63	90	61	30	1	3	26	45	66	418
UBS Vicente Bucchianeri (Vertoni)	1	3	4	29	36	24	13	5	5	12	25	35	192
USF Napoleão Pelicano (Alpino)	0	0	8	26	26	19	8	2	1	1	4	7	102
USF Milton Maguollo (Bom Pastor)	0	1	2	14	14	15	3	0	1	0	1	2	53
USF Sergio da Costa Perez (Del Rey)	0	2	2	22	37	23	10	2	0	2	2	14	116
USF Jose Rocha (Gavioli equipe I)	0	1	4	7	15	10	4	0	0	1	0	6	48
USF Jose Rocha (Gavioli equipe II)	1	2	4	9	28	21	3	0	0	1	2	6	77
USF Jose Ramiro Madeira (Euclides)	0	2	8	15	26	8	5	1	0	1	4	4	74
USF Alcione Nassori (Solo equipe I)	0	4	4	11	18	9	6	4	0	2	4	4	66
USF Alcione Nassori (Solo equipe II)	1	0	2	6	14	5	6	4	3	0	6	3	50
USF Alcione Nassori (Solo equipe III)	1	2	3	8	27	19	7	1	1	7	2	17	95
USF Armino Mastrocola (Santa Rosa)	0	1	1	18	43	13	3	2	0	2	2	33	118
USF Athos Procópio de Oliveira (Imperial)	1	1	1	3	7	5	1	1	0	1	1	10	32
USF Carlos Roberto Surian (Nova Catanduva equipe I)	0	0	1	7	10	2	0	1	0	1	4	5	31

<b>USF Carlos Roberto Surian (Nova Catanduva equipe II)</b>	0	1	2	4	4	6	2	0	0	1	3	8	31
<b>USF Carlos Eduardo Bauab (Theodoro)</b>	1	7	7	12	27	14	7	0	1	2	9	30	117
<b>USF Geraldo Mendonça Uchoa (Lunardelli)</b>	7	17	24	26	15	11	2	0	0	3	6	18	129
<b>USF Joao Miguel Calil (Santo Antonio)</b>	0	1	7	16	16	17	6	2	0	0	3	17	85
<b>USF Jose Pio Nogueira de Sá (Gabriel Hernandes)</b>	3	0	6	8	2	6	1	0	0	1	1	1	29
<b>USF Michel Curi (Nosso Teto equipe I)</b>	0	3	1	7	15	8	2	2	0	2	3	5	48
<b>USF Michel Curi (Nosso Teto equipe II)</b>	0	2	3	9	20	16	6	0	0	1	3	18	78
<b>USF Olavo Barros (Monte Líbano)</b>	1	12	16	27	30	14	3	4	2	1	5	7	122
<b>USF Sergio Banhos (Pachá)</b>	0	1	1	9	28	15	6	3	0	2	3	9	77
<b>USF Gesabel Clemente Marques de la Habla (Pedro Nechar)</b>	2	0	19	10	13	8	5	0	2	4	8	8	79
<b>USF Isabel Etturi (Flamingo equipe I)</b>	0	2	2	10	45	19	5	6	4	2	3	4	102
<b>USF Isabel Etturi (Flamingo equipe II)</b>	2	3	15	32	16	7	2	0	0	0	5	10	92
<b>Rural e/ou situação de rua</b>	0	0	1	2	1	4	0	1	0	0	2	4	15

Fonte: SMS/DEVISA – SINAN, 2019. Acesso em: 07/04/2020.

A **tabela 86** mostra os casos confirmados de dengue, por sexo e faixa etária, unidades de saúde, no período de janeiro a dezembro de 2019.

**Tabela 86: Casos confirmados de dengue, por sexo e faixa etária, por unidades de saúde, no ano de 2019.**

UNIDADES DE SAÚDE	SEXO	CONFIRMADOS DE DENGUE POR SEXO E FAIXA ETARIA DE JANEIRO A DEZEMBRO 2019																							
		0-9		10-19		20-29		30-39		40-49		50-59		60-69		70-79		80-89		90 +		IGNORADO		TOTAL	
		Nº	%	Nº	%	Nº	%	Nº	%	Nº	%	Nº	%	Nº	%	Nº	%	Nº	%	Nº	%	Nº	%	Nº	
Catanduva	MAS	51	3,4	194	13,0	251	16,8	283	19,0	216	14,5	210	14,1	179	12,0	77	5,2	24	1,6	7	0,5	0	0,0	<b>1492</b>	
	FEM	45	2,6	146	8,6	237	13,9	323	19,0	309	18,2	275	16,2	209	12,3	105	6,2	48	2,8	4	0,2	0	0,0	<b>1701</b>	
UBS Francisco Lopes Ladeira (Sales)	MAS	2	2,8	7	9,9	11	15,5	10	14,1	6	8,5	10	14,1	17	23,9	5	7,0	2	2,8	1	1,4	0	0,0	<b>71</b>	
	FEM	0	0,0	9	10,7	9	10,7	25	29,8	10	11,9	15	17,9	10	11,9	3	3,6	3	3,6	0	0,0	0	0,0	<b>84</b>	
UBS Luis Carlos Figueiredo Malheiros (Central)	MAS	5	3,2	19	12,2	14	9,0	30	19,2	22	14,1	20	12,8	27	17,3	11	7,1	7	4,5	1	0,6	0	0,0	<b>156</b>	
	FEM	3	1,6	16	8,4	20	10,5	34	17,9	33	17,4	33	17,4	29	15,3	13	6,8	8	4,2	1	0,5	0	0,0	<b>190</b>	
UBS Diomar José dos Santos (Glória)	MAS	2	1,9	13	12,6	18	17,5	18	17,5	18	17,5	17	16,5	11	10,7	2	1,9	1	1,0	3	2,9	0	0,0	<b>103</b>	
	FEM	3	2,7	10	8,8	18	15,9	21	18,6	22	19,5	18	15,9	12	10,6	3	2,7	5	4,4	1	0,9	0	0,0	<b>113</b>	
UBS Vicente Bucchianeri (Vertoni)	MAS	3	3,2	11	11,8	16	17,2	22	23,7	14	15,1	11	11,8	10	10,8	5	5,4	1	1,1	0	0,0	0	0,0	<b>93</b>	
	FEM	3	3,0	8	8,1	14	14,1	12	12,1	18	18,2	14	14,1	14	14,1	10	10,1	5	5,1	1	1,0	0	0,0	<b>99</b>	
UBS José Barrionuevo (Soto)	MAS	6	3,0	30	15,2	32	16,2	30	15,2	21	10,7	31	15,7	31	15,7	13	6,6	2	1,0	1	0,5	0	0,0	<b>197</b>	
	FEM	4	1,8	19	8,6	32	14,5	36	16,3	37	16,7	42	19,0	25	11,3	18	8,1	8	3,6	0	0,0	0	0,0	<b>221</b>	
USF Napoleão Pelicano (Alpino)	MAS	2	4,8	13	31,0	9	21,4	7	16,7	7	16,7	1	2,4	2	4,8	1	2,4	0	0,0	0	0,0	0	0,0	<b>42</b>	
	FEM	2	3,3	7	11,7	19	31,7	13	21,7	9	15,0	7	11,7	2	3,3	1	1,7	0	0,0	0	0,0	0	0,0	<b>60</b>	
USF Milton Maguollo (Bom Pastor)	MAS	2	8,0	1	4,0	4	16,0	6	24,0	4	16,0	5	20,0	0	0,0	2	8,0	1	4,0	0	0,0	0	0,0	<b>25</b>	
	FEM	0	0,0	3	10,7	5	17,9	6	21,4	5	17,9	4	14,3	4	14,3	0	0,0	1	3,6	0	0,0	0	0,0	<b>28</b>	
USF Sergio da Costa Perez (Del Rey)	MAS	1	1,8	6	10,9	5	9,1	10	18,2	12	21,8	8	14,5	10	18,2	3	5,5	0	0,0	0	0,0	0	0,0	<b>55</b>	
	FEM	3	4,9	5	8,2	9	14,8	12	19,7	13	21,3	10	16,4	7	11,5	2	3,3	0	0,0	0	0,0	0	0,0	<b>61</b>	
USF Jose Rocha (Gavioli equipe I)	MAS	1	4,2	2	8,3	3	12,5	7	29,2	6	25,0	4	16,7	1	4,2	0	0,0	0	0,0	0	0,0	0	0,0	<b>24</b>	
	FEM	1	4,2	3	12,5	3	12,5	8	33,3	3	12,5	4	16,7	2	8,3	0	0,0	0	0,0	0	0,0	0	0,0	<b>24</b>	

USF Jose Rocha (Gavioli equipe II)	MAS	2	4,2	6	12,5	9	18,8	8	16,7	8	16,7	6	12,5	6	12,5	1	2,1	1	2,1	1	2,1	0	0,0	<b>48</b>
	FEM	1	3,4	4	13,8	6	20,7	4	13,8	7	24,1	0	0,0	6	20,7	1	3,4	0	0,0	0	0,0	0	0,0	<b>29</b>
USF Jose Ramiro Madeira (Euclides)	MAS	1	2,7	5	13,5	7	18,9	5	13,5	4	10,8	3	8,1	6	16,2	5	13,5	1	2,7	0	0,0	0	0,0	<b>37</b>
	FEM	1	2,7	2	5,4	6	16,2	7	18,9	2	5,4	14	37,8	2	5,4	1	2,7	2	5,4	0	0,0	0	0,0	<b>37</b>
USF Alcione Nassori (Solo equipe I)	MAS	2	6,3	2	6,3	9	28,1	4	12,5	3	9,4	9	28,1	3	9,4	0	0,0	0	0,0	0	0,0	0	0,0	<b>32</b>
	FEM	1	2,9	2	5,9	11	32,4	7	20,6	4	11,8	4	11,8	3	8,8	0	0,0	2	5,9	0	0,0	0	0,0	<b>34</b>
USF Alcione Nassori (Solo equipe II)	MAS	0	0,0	4	17,4	6	26,1	6	26,1	4	17,4	2	8,7	1	4,3	0	0,0	0	0,0	0	0,0	0	0,0	<b>23</b>
	FEM	0	0,0	4	14,8	6	22,2	7	25,9	4	14,8	6	22,2	0	0,0	0	0,0	0	0,0	0	0,0	0	0,0	<b>27</b>
USF Alcione Nassori (Solo equipe III)	MAS	1	2,4	10	23,8	9	21,4	6	14,3	4	9,5	6	14,3	4	9,5	2	4,8	0	0,0	0	0,0	0	0,0	<b>42</b>
	FEM	2	3,8	2	3,8	10	18,9	11	20,8	11	20,8	10	18,9	2	3,8	5	9,4	0	0,0	0	0,0	0	0,0	<b>53</b>
USF Armino Mastrocola (Santa Rosa)	MAS	1	2,0	3	6,0	9	18,0	8	16,0	12	24,0	7	14,0	8	16,0	2	4,0	0	0,0	0	0,0	0	0,0	<b>50</b>
	FEM	0	0,0	5	7,4	6	8,8	4	5,9	16	23,5	11	16,2	15	22,1	9	13,2	2	2,9	0	0,0	0	0,0	<b>68</b>
USF Athos Procópio de Oliveira (Imperial)	MAS	0	0,0	3	17,6	2	11,8	4	23,5	0	0,0	5	29,4	2	11,8	1	5,9	0	0,0	0	0,0	0	0,0	<b>17</b>
	FEM	1	6,7	3	20,0	2	13,3	2	13,3	3	20,0	3	20,0	1	6,7	0	0,0	0	0,0	0	0,0	0	0,0	<b>15</b>
USF Carlos Roberto Surian (Nova Catanduva equipe I)	MAS	2	18,2	2	18,2	2	18,2	3	27,3	0	0,0	1	9,1	1	9,1	0	0,0	0	0,0	0	0,0	0	0,0	<b>11</b>
	FEM	0	0,0	2	10,0	2	10,0	5	25,0	7	35,0	2	10,0	2	10,0	0	0,0	0	0,0	0	0,0	0	0,0	<b>20</b>
USF Carlos Roberto Surian (Nova Catanduva equipe II)	MAS	1	7,1	4	28,6	2	14,3	3	21,4	2	14,3	2	14,3	0	0,0	0	0,0	0	0,0	0	0,0	0	0,0	<b>14</b>
	FEM	0	0,0	2	11,8	3	17,6	6	35,3	1	5,9	5	29,4	0	0,0	0	0,0	0	0,0	0	0,0	0	0,0	<b>17</b>
USF Carlos Eduardo Baub (Theodoro)	MAS	3	4,8	6	9,5	10	15,9	14	22,2	10	15,9	10	15,9	3	4,8	3	4,8	4	6,3	0	0,0	0	0,0	<b>63</b>
	FEM	1	1,9	7	13,0	7	13,0	7	13,0	11	20,4	7	13,0	10	18,5	3	5,6	1	1,9	0	0,0	0	0,0	<b>54</b>
USF Geraldo Mendonça Uchoa (Lunardelli)	MAS	4	7,3	5	9,1	11	20,0	9	16,4	7	12,7	6	10,9	9	16,4	4	7,3	0	0,0	0	0,0	0	0,0	<b>55</b>
	FEM	3	4,1	3	4,1	8	10,8	13	17,6	8	10,8	15	20,3	9	12,2	12	16,2	3	4,1	0	0,0	0	0,0	<b>74</b>
USF Joao Miguel Calil (Santo Antonio)	MAS	1	2,6	5	13,2	10	26,3	4	10,5	6	15,8	5	13,2	3	7,9	4	10,5	0	0,0	0	0,0	0	0,0	<b>38</b>
	FEM	0	0,0	1	2,1	6	12,8	7	14,9	8	17,0	8	17,0	6	12,8	9	19,1	1	2,1	1	2,1	0	0,0	<b>47</b>
	MAS	0	0,0	3	25,0	5	41,7	0	0,0	1	8,3	1	8,3	2	16,7	0	0,0	0	0,0	0	0,0	0	0,0	<b>12</b>

<b>USF Jose Pio Nogueira de Sá (Gabriel Hernandes)</b>	<b>FEM</b>	2	11,8	0	0,0	1	5,9	4	23,5	1	5,9	6	35,3	3	17,6	0	0,0	0	0,0	0	0,0	0	0,0	<b>17</b>
<b>USF Michel Curi (Nosso Teto equipe I)</b>	<b>MAS</b>	0	0,0	5	17,9	8	28,6	7	25,0	1	3,6	3	10,7	2	7,1	2	7,1	0	0,0	0	0,0	0	0,0	<b>28</b>
	<b>FEM</b>	1	5,0	1	5,0	2	10,0	3	15,0	5	25,0	2	10,0	6	30,0	0	0,0	0	0,0	0	0,0	0	0,0	<b>20</b>
<b>USF Michel Curi (Nosso Teto equipe II)</b>	<b>MAS</b>	2	6,1	4	12,1	4	12,1	7	21,2	10	30,3	3	9,1	3	9,1	0	0,0	0	0,0	0	0,0	0	0,0	<b>33</b>
	<b>FEM</b>	1	2,2	5	11,1	7	15,6	12	26,7	7	15,6	3	6,7	5	11,1	5	11,1	0	0,0	0	0,0	0	0,0	<b>45</b>
<b>USF Olavo Barros (Monte Líbano)</b>	<b>MAS</b>	2	3,0	7	10,6	7	10,6	24	36,4	12	18,2	8	12,1	3	4,5	2	3,0	1	1,5	0	0,0	0	0,0	<b>66</b>
	<b>FEM</b>	4	7,1	5	8,9	2	3,6	17	30,4	15	26,8	6	10,7	6	10,7	1	1,8	0	0,0	0	0,0	0	0,0	<b>56</b>
<b>USF Sergio Banhos (Pachá)</b>	<b>MAS</b>	2	6,9	3	10,3	4	13,8	6	20,7	6	20,7	7	24,1	1	3,4	0	0,0	0	0,0	0	0,0	0	0,0	<b>29</b>
	<b>FEM</b>	1	2,1	2	4,2	8	16,7	8	16,7	20	41,7	7	14,6	2	4,2	0	0,0	0	0,0	0	0,0	0	0,0	<b>48</b>
<b>USF Gesabel Clemente Marques de la Habla (Pedro Nechar)</b>	<b>MAS</b>	0	0,0	5	16,7	3	10,0	6	20,0	6	20,0	5	16,7	3	10,0	2	6,7	0	0,0	0	0,0	0	0,0	<b>30</b>
	<b>FEM</b>	3	6,1	3	6,1	5	10,2	6	12,2	10	20,4	6	12,2	10	20,4	5	10,2	1	2,0	0	0,0	0	0,0	<b>49</b>
<b>USF Isabel Etturi (Flamingo equipe I)</b>	<b>MAS</b>	1	2,3	7	15,9	9	20,5	10	22,7	4	9,1	5	11,4	5	11,4	2	4,5	1	2,3	0	0,0	0	0,0	<b>44</b>
	<b>FEM</b>	2	3,4	6	10,3	6	10,3	17	29,3	8	13,8	6	10,3	8	13,8	2	3,4	3	5,2	0	0,0	0	0,0	<b>58</b>
<b>USF Isabel Etturi (Flamingo equipe II)</b>	<b>MAS</b>	2	4,2	2	4,2	13	27,1	7	14,6	6	12,5	8	16,7	3	6,3	5	10,4	2	4,2	0	0,0	0	0,0	<b>48</b>
	<b>FEM</b>	2	4,5	6	13,6	2	4,5	8	18,2	10	22,7	6	13,6	8	18,2	2	4,5	0	0,0	0	0,0	0	0,0	<b>44</b>
<b>Rural e/ou situação de rua</b>	<b>MAS</b>	0	0,0	1	16,7	0	0,0	2	33,3	0	0,0	1	16,7	2	33,3	0	0,0	0	0,0	0	0,0	0	0,0	<b>6</b>
	<b>FEM</b>	0	0,0	1	11,1	2	22,2	1	11,1	1	11,1	1	11,1	0	0,0	0	0,0	3	33,3	0	0,0	0	0,0	<b>9</b>

Fonte: SMS/DEVISA – SINAN, 2019. Acesso em: 07/04/2020.

### 3.4.4.6 Infecções Sexualmente Transmissíveis

A nomenclatura Infecções Sexualmente Transmissíveis (IST) passa a ser adotada em substituição à expressão Doenças Sexualmente Transmissível (DST), porque destaca a possibilidade de uma pessoa ter e transmitir uma infecção, mesmo sem sinais e sintomas. As Infecções Sexualmente Transmissíveis (IST) são causadas por vírus, bactérias ou outros microrganismos. São transmitidas, principalmente, por meio do contato sexual (oral, vaginal, anal) sem o uso de preservativo (camisinha) masculino ou feminino, com uma pessoa que esteja infectada. A transmissão de uma IST pode acontecer, ainda, da mãe para a criança durante a gestação, o parto ou a amamentação<sup>51</sup>.

No município de Catanduva no geral, no ano de 2019, foram notificados 18 casos de AIDS adulto, 40 hepatites virais, 4 HIV gestante, 5 sífilis congênita, 31 sífilis gestacional, 57 sífilis não especificada e 4 verrugas anogenitais. Não houve nenhum caso notificado de AIDS infantil e herpes simples.

Na **tabela 87** são apresentadas as infecções sexualmente transmissíveis que são de notificação compulsória que foram notificadas, e são provenientes da área de abrangência da USF Dr. Carlos Roberto Surian - Equipe 1, no ano de 2019, por semestre.

**Tabela 87: Infecções sexualmente transmissíveis por causa CID 10 e sexo, da área de abrangência da USF Dr. Carlos Roberto Surian - Equipe 1, no ano de 2019.**

Infecções Sexualmente Transmissíveis							
CID 10	DESCRIÇÃO	1º SEMESTRE			2º SEMESTRE		
		MASCULINO	FEMININO	TOTAL	MASCULINO	FEMININO	TOTAL
B24	AIDS adulto	0	0	0	0	0	0
B24	AIDS infantil	0	0	0	0	0	0
B19	Hepatites virais	1	0	1	1	1	2
Z21	HIV gestante	0	0	0	0	1	1
A60	Infecção anogenital pelo vírus do herpes (herpes simples)	0	0	0	0	0	0
A509	Sífilis congênita	0	0	0	0	0	0
O981	Sífilis gestacional	0	1	1	0	1	1
A539	Sífilis não especificada	1	1	2	1	1	2
A630	Verrugas anogenitais ( venéreas)	0	0	0	0	0	0
<b>TOTAL</b>		<b>2</b>	<b>2</b>	<b>4</b>	<b>2</b>	<b>4</b>	<b>6</b>

Fonte: SMS/DEVISA – SINAN, 2019. Acesso em: 07/04/2020.

## **4. RECURSOS HUMANOS E ORGANIZAÇÃO DO PROCESSO DE TRABALHO**

### **4.1 Composição da Equipe de Saúde**

A USF Dr. Carlos Roberto Surian – Equipe 1 atualmente é composta por 01 enfermeira (40h), 01 médico clínico geral (40h), 02 auxiliares de enfermagem (40h), 01 farmacêutica (40h), 01 auxiliar administrativo (40h), 01 cirurgião dentista (40h), 01 auxiliar de saúde bucal (40h), 01 auxiliar de higiene e limpeza (40h) e 04 agentes comunitários de saúde – ACS (40h).

A Unidade de Saúde **do Nova Catanduva** pertence à área de abrangência do Núcleo Ampliado de Saúde da Família e Atenção Básica – NASF-AB-05 de Catanduva, que é composta pelos seguintes profissionais: 01 Psicóloga (40h), 01 Fisioterapeuta (30h), 01 Terapeuta Ocupacional (30h), 01 Educadora Física (20h), 01 Nutricionista (40h), 01 Fonoaudióloga (20h), 01 Assistente Social (30h) e 01 Sanitarista (30h). As consultas do NASF-AB são realizadas durante dois dias da semana (terça e sexta-feira) na unidade, e são realizadas consultas individuais, terapias em grupo, consultas compartilhadas com outros profissionais e atenção domiciliar.

## **5. MONITORAMENTO E AVALIAÇÃO**

O monitoramento acompanha no tempo o desenvolvimento de determinadas atividades, por meio de observações, pareceres, coleta de dados, medições, indicadores, tabulações e compilações, assim, elabora hipóteses a respeito de forma a verificar se o desenvolver das ações de uma estratégia dirige para o alcance de metas e objetivos.


Já a avaliação aprofunda a compreensão sobre esse desenvolvimento, investigando as hipóteses geradas pelo monitoramento, levando em conta os sujeitos sociais envolvidos em uma determinada situação e seus interesses, assim como o objeto avaliado: sua especificidade, particularidade, generalidade e seu grau de maturação ou desenvolvimento.

Assim, o Monitoramento e a Avaliação são lados de um mesmo processo e são complementares entre si, ferramentas essenciais e fundamentais no processo de planejamento em saúde<sup>52</sup>.

### **5.1 Indicadores do Contrato de Gestão**

A Secretaria Municipal de Saúde de Catanduva, na busca do aprimoramento, da eficiência





e da eficácia na prestação dos serviços públicos de saúde, adota o modelo de parceria com as Organizações Sociais de Saúde para o gerenciamento e execução de ações e serviços de saúde no Município de Catanduva/SP.

Essa parceria possui como objetivo, o gerenciamento e execução de ações e serviços de saúde, em consonância com as Políticas de Saúde do Sistema Único de Saúde - SUS, diretrizes e programas da Secretaria Municipal de Saúde - SMS do Município de Catanduva/SP<sup>53</sup>.

Dessa forma, de acordo o Memorial Descritivo do contrato de gestão da Organização Social com a Secretaria Municipal de Saúde de Catanduva/SP, estabelece algumas metas para serem cumpridas mensalmente por categoria profissional, por equipe e por unidade de saúde.

O processo de monitoramento e avaliação se faz importante, não apenas para a averiguação do cumprimento das metas do contrato de gestão, mas também, tem um papel fundamental na análise da qualidade dessa produção.

A **tabela 88** mostra a produção realizada pelos médicos das unidades básicas de saúde do município de Catanduva, no período de janeiro a junho de 2019. A produção das UBS Soto, Salles e Vertoni só passaram a ser acompanhadas a partir de junho de 2019.

Tabela 88: Produção realizada pelos médicos das unidades de atenção básica de saúde do município de Catanduva, no período de janeiro a junho de 2019.

CATANDUVA -ATENÇÃO BASICA																
UNIDADE DE SAÚDE	Meta - Contrato de Gestão (85%)		PRODUÇÃO REALIZADA POR MÊS DOS MÉDICOS													
			JANEIRO		FEVEREIRO		MARÇO		ABRIL		MAIO		JUNHO		TOTAL	
	Nº MÊS JANEIRO-MAIO	Nº MÊS JUNHO	Nº	%	Nº	%	Nº	%	Nº	%	Nº	%	Nº	%	Nº	%
Catanduva	11154	12690	12648	113,4	11918	106,8	11013	98,7	12971	116,3	13288	119,1	12038	94,9	73876	107,9
UBS Francisco Lopes Ladeira (Sales)	0	512	0	0,0	0	0,0	0	0,0	0	0,0	0	0,0	247	48,2	247	48,2
UBS Luis Carlos Figueiredo Malheiros (Central)	512	512	429	83,8	469	91,6	427	83,4	586	114,5	619	120,9	534	104,3	3064	99,7
UBS Diomar José dos Santos (Glória)	512	512	652	127,3	538	105,1	536	104,7	594	116,0	625	122,1	506	98,8	3451	112,3
UBS José Barrionuevo (Soto)	0	512	0	0,0	0	0,0	0	0,0	0	0,0	0	0,0	376	73,4	376	12,2
UBS José Barrionuevo (Pronto Atendimento - Soto)	530	530	349	65,8	448	84,5	486	91,7	534	100,8	628	118,5	415	78,3	2860	89,9
UBS Vicente Bucchianeri (Vertoni)	0	512	0	0,0	0	0,0	0	0,0	0	0,0	0	0,0	504	98,4	504	98,4
USF Napoleão Pelicano (Alpino)	400	400	598	149,5	498	124,5	488	122,0	655	163,8	703	175,8	648	162,0	3590	149,6
USF Milton Maguollo (Bom Pastor)	400	400	488	122,0	510	127,5	446	111,5	567	141,8	463	115,8	475	118,8	2949	122,9
USF Sergio da Costa Perez (Del Rey)	400	400	464	116,0	440	110,0	382	95,5	498	124,5	470	117,5	385	96,3	2639	110,0
USF Jose Rocha (Gavioli equipe I)	400	400	479	119,8	447	111,8	417	104,3	480	120,0	489	122,3	410	102,5	2722	113,4
USF Jose Rocha (Gavioli equipe II)	400	400	472	118,0	413	103,3	361	90,3	444	111,0	457	114,3	331	82,8	2478	103,3
USF Jose Ramiro Madeira (Euclides)	400	400	458	114,5	368	92,0	347	86,8	454	113,5	436	109,0	381	95,3	2444	101,8
USF Alcione Nassori (Solo equipe I)	400	400	401	100,3	408	102,0	344	86,0	426	106,5	452	113,0	343	85,8	2374	98,9
USF Alcione Nassori (Solo equipe II)	400	400	404	101,0	424	106,0	373	93,3	471	117,8	463	115,8	380	95,0	2515	104,8
USF Alcione Nassori (Solo equipe III)	400	400	455	113,8	395	98,8	359	89,8	453	113,3	452	113,0	364	91,0	2478	103,3
USF Armindo Mastrocola (Santa Rosa)	400	400	587	146,8	508	127,0	459	114,8	512	128,0	552	138,0	452	113,0	3070	127,9
USF Athos Procópio de Oliveira (Imperial)	400	400	501	125,3	444	111,0	422	105,5	476	119,0	473	118,3	400	100,0	2716	113,2
USF Carlos Roberto Surian (Nova Catanduva equipe I)	400	400	480	120,0	429	107,3	392	98,0	466	116,5	524	131,0	404	101,0	2695	112,3
USF Carlos Roberto Surian (Nova Catanduva equipe II)	400	400	478	119,5	456	114,0	399	99,8	444	111,0	557	139,3	395	98,8	2729	113,7
USF Carlos Eduardo Bauab (Theodoro)	400	400	427	106,8	397	99,3	371	92,8	434	108,5	440	110,0	362	90,5	2431	101,3
USF Geraldo Mendonça Uchoa (Lunardelli)	400	400	452	113,0	568	142,0	542	135,5	620	155,0	520	130,0	466	116,5	3168	132,0
USF Joao Miguel Calil (Santo Antonio)	400	400	523	130,8	521	130,3	443	110,8	523	130,8	516	129,0	276	69,0	2802	116,8

USF Jose Pio Nogueira de Sá (Gabriel Hernandes)	400	400	490	122,5	422	105,5	413	103,3	458	114,5	533	133,3	411	102,8	2727	113,6
USF Michel Curi (Nosso Teto equipe I)	400	400	436	109,0	399	99,8	364	91,0	460	115,0	430	107,5	366	91,5	2455	102,3
USF Michel Curi (Nosso Teto equipe II)	400	400	457	114,3	427	106,8	391	97,8	431	107,8	425	106,3	379	94,8	2510	104,6
USF Olavo Barros (Monte Líbano)	400	400	438	109,5	389	97,3	374	93,5	436	109,0	445	111,3	397	99,3	2479	103,3
USF Sergio Banhos (Pachá)	400	400	448	112,0	392	98,0	354	88,5	380	95,0	383	95,8	334	83,5	2291	95,5
USF Gesabel Clemente Marques de la Habla (Pedro Nechar)	400	400	399	99,8	375	93,8	353	88,3	381	95,3	375	93,8	344	86,0	2227	92,8
USF Isabel Etturi (Flamingo equipe I)	400	400	484	121,0	474	118,5	411	102,8	418	104,5	489	122,3	404	101,0	2680	111,7
USF Isabel Etturi (Flamingo equipe II)	400	400	399	99,8	359	89,8	359	89,8	370	92,5	369	92,3	349	87,3	2205	91,9

Fonte: GMPLUS, 2019. Acesso em: 07/08/19.

A **tabela 89** mostra a produção realizada pelos médicos das unidades básicas de saúde do município de Catanduva, no segundo semestre, período de julho a dezembro de 2019.

**Tabela 89: Produção realizada pelos médicos das unidades de atenção básica de saúde do município de Catanduva, no período de julho a dezembro de 2019.**

CATANDUVA -ATENÇÃO BASICA																
UNIDADE DE SAÚDE	Meta - Contrato de Gestão (85%)	PRODUÇÃO REALIZADA POR MÊS DOS MÉDICOS														
		JULHO		AGOSTO		SETEMBRO		OUTUBRO		NOVEMBRO		DEZEMBRO		TOTAL		
	Nº MÊS JULHO-DEZEMBRO	Nº	%	Nº	%	Nº	%	Nº	%	Nº	%	Nº	%	Nº	%	
Catanduva	12690	13814	108,9	14147	111,5	13775	108,6	14692	115,8	13543	106,7	10783	85,0	80754	106,1	
UBS Francisco Lopes Ladeira (Sales)	512	155	30,3	292	57,0	346	67,6	501	97,9	431	84,2	325	63,5	2050	66,7	
UBS Luis Carlos Figueiredo Malheiros (Central)	512	593	115,8	553	108,0	486	94,9	606	118,4	612	119,5	438	85,5	3288	107,0	
UBS Diomar José dos Santos (Glória)	512	472	92,2	591	115,4	519	101,4	666	130,1	666	130,1	401	78,3	3315	107,9	
UBS José Barrionuevo (Soto)	512	482	94,1	518	101,2	421	82,2	510	99,6	393	76,8	158	30,9	2482	80,8	
UBS José Barrionuevo (Pronto Atendimento - Soto)	530	477	90,0	522	98,5	389	73,4	463	87,4	383	72,3	235	44,3	2469	77,6	
UBS Vicente Bucchianeri (Vertoni)	512	490	95,7	456	89,1	515	100,6	563	110,0	549	107,2	437	85,4	3010	98,0	

USF Napoleão Pelicano (Alpino)	400	687	171,8	719	179,8	717	179,3	727	181,8	721	180,3	628	157,0	4199	175,0
USF Milton Maguollo (Bom Pastor)	400	524	131,0	469	117,3	516	129,0	643	160,8	442	110,5	329	82,3	2923	121,8
USF Sergio da Costa Perez (Del Rey)	400	498	124,5	470	117,5	433	108,3	366	91,5	418	104,5	374	93,5	2559	106,6
USF Jose Rocha (Gavioli equipe I)	400	501	125,3	489,0	122,3	476	119,0	491	122,8	442	110,5	364	91,0	2763	115,1
USF Jose Rocha (Gavioli equipe II)	400	388	97,0	463,0	115,8	389	97,3	434	108,5	440	110,0	346	86,5	2460	102,5
USF Jose Ramiro Madeira (Euclides)	400	472	118,0	429	107,3	433	108,3	471	117,8	418	104,5	361	90,3	2584	107,7
USF Alcione Nassori (Solo equipe I)	400	429	107,3	440	110,0	460	115,0	462	115,5	422	105,5	340	85,0	2553	106,4
USF Alcione Nassori (Solo equipe II)	400	429	107,3	419	104,8	479	119,8	526	131,5	458	114,5	374	93,5	2685	111,9
USF Alcione Nassori (Solo equipe III)	400	407	101,8	434	108,5	496	124,0	439	109,8	452	113,0	382	95,5	2610	108,8
USF Armindo Mastrocola (Santa Rosa)	400	600	150,0	541	135,3	545	136,3	582	145,5	567	141,8	417	104,3	3252	135,5
USF Athos Procópio de Oliveira (Imperial)	400	454	113,5	433	108,3	464,0	116,0	493	123,3	352	88,0	276	69,0	2472	103,0
USF Carlos Roberto Surian (Nova Catanduva equipe I)	400	523	130,8	518	129,5	383	95,8	521	130,3	487	121,8	367	91,8	2799	116,6
USF Carlos Roberto Surian (Nova Catanduva equipe II)	400	465	116,3	573	143,3	438	109,5	495	123,8	483	120,8	332	83,0	2786	116,1
USF Carlos Eduardo Bauab (Theodoro)	400	417	104,3	428	107,0	453	113,3	420	105,0	349	87,3	326	81,5	2393	99,7
USF Geraldo Mendonça Uchoa (Lunardelli)	400	633	158,3	560	140,0	500	125,0	553	138,3	539	134,8	416	104,0	3201	133,4
USF Joao Miguel Calil (Santo Antonio)	400	446	111,5	501	125,3	464	116,0	478	119,5	514	128,5	425	106,3	2828	117,8
USF Jose Pio Nogueira de Sá (Gabriel Hernandes)	400	438	109,5	475	118,8	452,0	113,0	431	107,8	365	91,3	269	67,3	2430	101,3
USF Michel Curi (Nosso Teto equipe I)	400	401	100,3	375	93,8	474	118,5	369	92,3	356	89,0	326	81,5	2301	95,9
USF Michel Curi (Nosso Teto equipe II)	400	388	97,0	379	94,8	442	110,5	411	102,8	323	80,8	352	88,0	2295	95,6
USF Olavo Barros (Monte Líbano)	400	449	112,3	420	105,0	401	100,3	453	113,3	440	110,0	386	96,5	2549	106,2
USF Sergio Banhos (Pachá)	400	422	105,5	390	97,5	412	103,0	391	97,8	465	116,3	299	74,8	2379	99,1
USF Gesabel Clemente Marques de la Habla (Pedro Nechar)	400	403	100,8	390	97,5	442	110,5	360	90,0	361	90,3	351	87,8	2307	96,1
USF Isabel Etturi (Flamingo equipe I)	400	433	108,3	494	123,5	507	126,8	575	143,8	401	100,3	396	99,0	2806	116,9
USF Isabel Etturi (Flamingo equipe II)	400	338	84,5	406	101,5	323	80,8	292	73,0	294	73,5	353	88,3	2006	83,6

Fonte: GMPLUS, MV, 2019. Acesso em: 03/01/2020.

A **tabela 90** mostra a produção realizada pelos enfermeiros das unidades básicas de saúde do município de Catanduva, no período de janeiro a junho de 2019. A produção das UBS Soto, Salles e Vertoni só passaram a ser acompanhadas a partir de junho de 2019.

Tabela 90: Produção realizada pelos enfermeiros das unidades de atenção básica de saúde do município de Catanduva, no período de janeiro a junho de 2019.

CATANDUVA - ATENÇÃO BÁSICA																
UNIDADE DE SAÚDE	Meta - Contrato de Gestão (85%)		PRODUÇÃO REALIZADA POR MÊS DOS ENFERMEIROS													
	Nº MÊS JANEIRO-MAIO	Nº MÊS JUNHO	JANEIRO		FEVEREIRO		MARÇO		ABRIL		MAIO		JUNHO		TOTAL	
			Nº	%	Nº	%	Nº	%	Nº	%	Nº	%	Nº	%	Nº	%
Catanduva	5184	6290	5328	102,8	5169	99,7	5309	102,4	6110	117,9	6423	123,9	5921	94,1	34260	106,4
UBS Francisco Lopes Ladeira (Sales)	0	288	0	0,0	0	0,0	0	0,0	0	0,0	0	0,0	90	0,0	90	31,3
UBS Luis Carlos Figueiredo Malheiros (Central)	288	288	168	58,3	297	103,1	257	89,2	329	114,2	376	130,6	248	86,1	1675	96,9
UBS Diomar José dos Santos (Glória)	288	288	331	114,9	301	104,5	337	117,0	381	132,3	381	132,3	243	84,4	1974	114,2
UBS José Barrionuevo (Pronto Atendimento - Soto)	0	530	0	0,0	0	0,0	0	0,0	0	0,0	0	0,0	463	87,4	463	87,4
UBS Vicente Bucchianeri (Vertoni)	0	288	0	0,0	0	0,0	0	0,0	0	0,0	0	0,0	137	0,0	137	47,6
USF Napoleão Pelicano (Alpino)	192	192	192	100,0	206	107,3	191	99,5	307	159,9	367	191,1	292	152,1	1555	135,0
USF Milton Maguollo (Bom Pastor)	192	192	222	115,6	212	110,4	205	106,8	256	133,3	215	112,0	229	119,3	1339	116,2
USF Sergio da Costa Perez (Del Rey)	192	192	126	65,6	166	86,5	166	86,5	158	82,3	193	100,5	137	71,4	946	82,1
USF Jose Rocha (Gavioli equipe I)	192	192	215	112,0	196	102,1	165	85,9	217	113,0	231	120,3	183	95,3	1207	104,8
USF Jose Rocha (Gavioli equipe II)	192	192	203	105,7	216	112,5	175	91,1	206	107,3	207	107,8	171	89,1	1178	102,3
USF Jose Ramiro Madeira (Euclides)	192	192	230	119,8	173	90,1	206	107,3	217	113,0	197	102,6	195	101,6	1218	105,7
USF Alcione Nassori (Solo equipe I)	192	192	182	94,8	192	100,0	214	111,5	198	103,1	233	121,4	201	104,7	1220	105,9
USF Alcione Nassori (Solo equipe II)	192	192	212	110,4	210	109,4	227	118,2	219	114,1	259	134,9	204	106,3	1331	115,5
USF Alcione Nassori (Solo equipe III)	192	192	192	100,0	198	103,1	220	114,6	204	106,3	226	117,7	201	104,7	1241	107,7
USF Armindo Mastrocola (Santa Rosa)	192	192	243	126,6	230	119,8	214	111,5	187	97,4	251	130,7	213	110,9	1338	116,1
USF Athos Procópio de Oliveira (Imperial)	192	192	198	103,1	204	106,3	195	101,6	224	116,7	203	105,7	202	105,2	1226	106,4
USF Carlos Roberto Surian (Nova Catanduva equipe I)	192	192	212	110,4	232	120,8	249	129,7	312	162,5	316	164,6	256	133,3	1577	136,9
USF Carlos Roberto Surian (Nova Catanduva equipe II)	192	192	206	107,3	209	108,9	219	114,1	268	139,6	276	143,8	224	116,7	1402	121,7
USF Carlos Eduardo Bauab (Theodoro)	192	192	203	105,7	177	92,2	232	120,8	227	118,2	207	107,8	194	101,0	1240	107,6
USF Geraldo Mendonça Uchoa (Lunardelli)	192	192	217	113,0	165	85,9	134	69,8	246	128,1	246	128,1	170	88,5	1178	102,3
USF Joao Miguel Calil (Santo Antonio)	192	192	213	110,9	184	95,8	187	97,4	216	112,5	204	106,3	117	60,9	1121	97,3

USF Jose Pio Nogueira de Sá (Gabriel Hernandes)	192	192	208	108,3	205	106,8	204	106,3	203	105,7	252	131,3	222	115,6	1294	112,3
USF Michel Curi (Nosso Teto equipe I)	192	192	48	25,0	188	97,9	138	71,9	210	109,4	212	110,4	176	91,7	972	84,4
USF Michel Curi (Nosso Teto equipe II)	192	192	236	122,9	174	90,6	168	87,5	254	132,3	198	103,1	185	96,4	1215	105,5
USF Olavo Barros (Monte Líbano)	192	192	200	104,2	204	106,3	185	96,4	203	105,7	194	101,0	193	100,5	1179	102,3
USF Sergio Banhos (Pachá)	192	192	217	113,0	179	93,2	233	121,4	197	102,6	225	117,2	200	104,2	1251	108,6
USF Gesabel Clemente Marques de la Habla (Pedro Nechar)	192	192	169	88,0	164	85,4	181	94,3	201	104,7	212	110,4	184	95,8	1111	96,4
USF Isabel Etturi (Flamingo equipe I)	192	192	251	130,7	188	97,9	201	104,7	216	112,5	267	139,1	186	96,9	1309	113,6
USF Isabel Etturi (Flamingo equipe II)	192	192	234	121,9	99	51,6	206	107,3	254	132,3	275	143,2	205	106,8	1273	110,5

Fonte: GMPLUS, 2019. Acesso em: 07/08/19.

A **tabela 91** mostra a produção realizada pelos enfermeiros das unidades básicas de saúde do município de Catanduva, no segundo semestre, período de julho a dezembro de 2019.

**Tabela 91: Produção realizada pelos enfermeiros das unidades de atenção básica de saúde do município de Catanduva, no período de julho a dezembro de 2019.**

CATANDUVA -ATENÇÃO BASICA																
UNIDADE DE SAÚDE	Meta - Contrato de Gestão (85%)	PRODUÇÃO REALIZADA POR MÊS DOS ENFERMEIROS														
		JULHO		AGOSTO		SETEMBRO		OUTUBRO		NOVEMBRO		DEZEMBRO		TOTAL		
		Nº	%	Nº	%	Nº	%	Nº	%	Nº	%	Nº	%	Nº	%	
Catanduva	6290	6621	105,3	6617	105,2	6397	101,7	6825	108,5	6725	106,9	5538	88,0	38723	102,6	
UBS Francisco Lopes Ladeira (Sales)	288	201	69,8	204	70,8	265	92,0	228	79,2	288	100,0	192	66,7	1378	79,7	
UBS Luis Carlos Figueiredo Malheiros (Central)	288	260	90,3	273	94,8	256	88,9	258	89,6	255	88,5	199	69,1	1501	86,9	
UBS Diomar José dos Santos (Glória)	288	326	113,2	292	101,4	278	96,5	331	114,9	330	114,6	165	57,3	1722	99,7	
UBS José Barrionuevo (Pronto Atendimento - Soto)	530	517	97,5	553	104,3	429	80,9	482	90,9	383	72,3	234	44,2	2598	81,7	
UBS Vicente Bucchianeri (Vertoni)	288	297	103,1	298	103,5	256	88,9	290	100,7	277	96,2	261	90,6	1679	97,2	
USF Napoleão Pelicano (Alpino)	192	339	176,6	360	187,5	340	177,1	332	172,9	346	180,2	320	166,7	2037	176,8	
USF Milton Maguollo (Bom Pastor)	192	226	117,7	241	125,5	223	116,1	256	133,3	333	173,4	250	130,2	1529	132,7	

<b>USF Sergio da Costa Perez (Del Rey)</b>	192	161	83,9	154	80,2	159	82,8	195	101,6	187	97,4	140	72,9	996	86,5
<b>USF Jose Rocha (Gavioli equipe I)</b>	192	195	101,6	157,0	81,8	215	112,0	179	93,2	165	85,9	175	91,1	1086	94,3
<b>USF Jose Rocha (Gavioli equipe II)</b>	192	195	101,6	199,0	103,6	174	90,6	176	91,7	163	84,9	166	86,5	1073	93,1
<b>USF Jose Ramiro Madeira (Euclides)</b>	192	226	117,7	195	101,6	248	129,2	243	126,6	275	143,2	195	101,6	1382	120,0
<b>USF Alcione Nassori (Solo equipe I)</b>	192	204	106,3	199	103,6	223	116,1	227	118,2	192	100,0	192	100,0	1237	107,4
<b>USF Alcione Nassori (Solo equipe II)</b>	192	211	109,9	207	107,8	202	105,2	207	107,8	194	101,0	192	100,0	1213	105,3
<b>USF Alcione Nassori (Solo equipe III)</b>	192	207	107,8	203	105,7	209	108,9	207	107,8	175	91,1	192	100,0	1193	103,6
<b>USF Armindo Mastrocola (Santa Rosa)</b>	192	253	131,8	217	113,0	227	118,2	237	123,4	233	121,4	211	109,9	1378	119,6
<b>USF Athos Procópio de Oliveira (Imperial)</b>	192	196	102,1	234	121,9	192,0	100,0	196	102,1	243	126,6	192	100,0	1253	108,8
<b>USF Carlos Roberto Surian (Nova Catanduva equipe I)</b>	192	267	139,1	198	103,1	186	96,9	188	97,9	213	110,9	116	60,4	1168	101,4
<b>USF Carlos Roberto Surian (Nova Catanduva equipe II)</b>	192	189	98,4	152	79,2	164	85,4	164	85,4	152	79,2	135	70,3	956	83,0
<b>USF Carlos Eduardo Bauab (Theodoro)</b>	192	190	99,0	200	104,2	222	115,6	192	100,0	137	71,4	148	77,1	1089	94,5
<b>USF Geraldo Mendonça Uchoa (Lunardelli)</b>	192	170	88,5	195	101,6	240	125,0	243	126,6	199	103,6	183	95,3	1230	106,8
<b>USF Joao Miguel Calil (Santo Antonio)</b>	192	165	85,9	198	103,1	168	87,5	172	89,6	173	90,1	172	89,6	1048	91,0
<b>USF Jose Pio Nogueira de Sá (Gabriel Hernandes)</b>	192	217	113,0	219	114,1	244,0	127,1	209	108,9	261	135,9	168	87,5	1318	114,4
<b>USF Michel Curi (Nosso Teto equipe I)</b>	192	186	96,9	187	97,4	166	86,5	260	135,4	272	141,7	223	116,1	1294	112,3
<b>USF Michel Curi (Nosso Teto equipe II)</b>	192	185	96,4	169	88,0	152	79,2	228	118,8	187	97,4	192	100,0	1113	96,6
<b>USF Olavo Barros (Monte Líbano)</b>	192	200	104,2	264	137,5	184	95,8	210	109,4	262	136,5	223	116,1	1343	116,6
<b>USF Sergio Banhos (Pachá)</b>	192	209	108,9	201	104,7	200	104,2	211	109,9	216	112,5	209	108,9	1246	108,2
<b>USF Gesabel Clemente Marques de la Habla (Pedro Nechar)</b>	192	188	97,9	225	117,2	194	101,0	195	101,6	175	91,1	192	100,0	1169	101,5
<b>USF Isabel Etturi (Flamingo equipe I)</b>	192	214	111,5	201	104,7	195	101,6	234	121,9	189	98,4	146	76,0	1179	102,3
<b>USF Isabel Etturi (Flamingo equipe II)</b>	192	227	118,2	222	115,6	186	96,9	275	143,2	250	130,2	155	80,7	1315	114,1

Fonte: GMPLUS, MV, 2019. Acesso em: 03/01/2020.

A **tabela 92** mostra a produção realizada pelos dentistas das unidades básicas de saúde do município de Catanduva, no período de janeiro a junho de 2019. A produção das UBS Soto, Salles e Vertoni só passaram a ser acompanhadas a partir de junho de 2019.

Tabela 92: Produção realizada pelos dentistas das unidades de atenção básica de saúde do município de Catanduva, no período de janeiro a junho de 2019.

CATANDUVA -ATENÇÃO BASICA																
UNIDADE DE SAÚDE	Meta - Contrato de Gestão (85%)		PRODUÇÃO REALIZADA POR MÊS – ODONTOLOGIA													
	Nº MÊS JANEIRO-MAIO	Nº MÊS JUNHO	JANEIRO		FEVEREIRO		MARÇO		ABRIL		MAIO		JUNHO		TOTAL	
			Nº	%	Nº	%	Nº	%	Nº	%	Nº	%	Nº	%	Nº	%
Catanduva	4992	5376	5587	111,9	5154	103,2	4904	98,2	5206	104,3	5445	109,1	4925	91,6	31221	102,9
UBS Francisco Lopes Ladeira (Sales)	0	192	0	0,0	0	0,0	0	0,0	0	0,0	0	0,0	71	37,0	71	37,0
UBS Luis Carlos Figueiredo Malheiros (Central)	192	192	216	112,5	207	107,8	171	89,1	156	81,3	140	72,9	128	66,7	1018	88,4
UBS Diomar José dos Santos (Glória)	192	192	202	105,2	195	101,6	193	100,5	199	103,6	200	104,2	212	110,4	1201	104,3
UBS Vicente Bucchianeri (Vertoni)	0	192	0	0,0	0	0,0	0	0,0	0	0,0	0	0,0	117	60,9	117	60,9
USF Napoleão Pelicano (Alpino)	192	192	229	119,3	195	101,6	194	101,0	193	100,5	200	104,2	194	101,0	1205	104,6
USF Milton Maguollo (Bom Pastor)	192	192	237	123,4	226	117,7	195	101,6	258	134,4	251	130,7	209	108,9	1376	119,4
USF Sergio da Costa Perez (Del Rey)	192	192	168	87,5	134	69,8	148	77,1	173	90,1	235	122,4	126	65,6	984	85,4
USF Jose Rocha (Gavioli equipe I)	192	192	209	108,9	195	101,6	175	91,1	192	100,0	208	108,3	174	90,6	1153	100,1
USF Jose Rocha (Gavioli equipe II)	192	192	203	105,7	194	101,0	172	89,6	194	101,0	202	105,2	185	96,4	1150	99,8
USF Jose Ramiro Madeira (Euclides)	192	192	269	140,1	269	140,1	236	122,9	262	136,5	260	135,4	224	116,7	1520	131,9
USF Alcione Nassori (Solo equipe I)	192	192	190	99,0	157	81,8	213	110,9	207	107,8	214	111,5	184	95,8	1165	101,1
USF Alcione Nassori (Solo equipe II)	192	192	247	128,6	228	118,8	211	109,9	209	108,9	228	118,8	146	76,0	1269	110,2
USF Alcione Nassori (Solo equipe III)	192	192	199	103,6	181	94,3	181	94,3	195	101,6	205	106,8	168	87,5	1129	98,0
USF Armindo Mastrocola (Santa Rosa)	192	192	276	143,8	205	106,8	213	110,9	191	99,5	233	121,4	204	106,3	1322	114,8
USF Athos Procópio de Oliveira (Imperial)	192	192	200	104,2	200	104,2	197	102,6	221	115,1	236	122,9	210	109,4	1264	109,7
USF Carlos Roberto Surian (Nova Catanduva equipe I)	192	192	213	110,9	197	102,6	192	100,0	193	100,5	200	104,2	187	97,4	1182	102,6
USF Carlos Roberto Surian (Nova Catanduva equipe II)	192	192	212	110,4	206	107,3	193	100,5	194	101,0	212	110,4	174	90,6	1191	103,4
USF Carlos Eduardo Bauab (Theodoro)	192	192	270	140,6	222	115,6	203	105,7	236	122,9	238	124,0	197	102,6	1366	118,6
USF Geraldo Mendonça Uchoa (Lunardelli)	192	192	207	107,8	201	104,7	173	90,1	191	99,5	166	86,5	172	89,6	1110	96,4
USF Joao Miguel Calil (Santo Antonio)	192	192	199	103,6	193	100,5	181	94,3	163	84,9	214	111,5	152	79,2	1102	95,7



USF Jose Pio Nogueira de Sá (Gabriel Hernandez)	192	192	222	115,6	211	109,9	199	103,6	215	112,0	221	115,1	194	101,0	1262	109,5
USF Michel Curi (Nosso Teto equipe I)	192	192	233	121,4	213	110,9	211	109,9	207	107,8	203	105,7	206	107,3	1273	110,5
USF Michel Curi (Nosso Teto equipe II)	192	192	198	103,1	165	85,9	130	67,7	201	104,7	198	103,1	198	103,1	1090	94,6
USF Olavo Barros (Monte Líbano)	192	192	193	100,5	192	100,0	192	100,0	192	100,0	192	100,0	192	100,0	1153	100,1
USF Sergio Banhos (Pachá)	192	192	212	110,4	191	99,5	189	98,4	205	106,8	222	115,6	186	96,9	1205	104,6
USF Gesabel Clemente Marques de la Habla (Pedro Nechar)	192	192	192	100,0	200	104,2	192	100,0	208	108,3	201	104,7	188	97,9	1181	102,5
USF Isabel Etturi (Flamingo equipe I)	192	192	194	101,0	182	94,8	176	91,7	169	88,0	178	92,7	159	82,8	1058	91,8
USF Isabel Etturi (Flamingo equipe II)	192	192	197	102,6	195	101,6	174	90,6	182	94,8	188	97,9	168	87,5	1104	95,8

Fonte: GMPLUS, 2019. Acesso em: 07/08/19.

A **tabela 93** mostra a produção realizada pelos dentistas das unidades básicas de saúde do município de Catanduva, no segundo semestre, período de julho a dezembro de 2019.

**Tabela 93: Produção realizada pelos dentistas das unidades de atenção básica de saúde do município de Catanduva, no período de julho a dezembro de 2019.**

CATANDUVA -ATENÇÃO BASICA																
UNIDADE DE SAÚDE	Meta - Contrato de Gestão (85%)	PRODUÇÃO REALIZADA POR MÊS – ODONTOLOGIA														
		JULHO		AGOSTO		SETEMBRO		OUTUBRO		NOVEMBRO		DEZEMBRO		TOTAL		
		Nº	%	Nº	%	Nº	%	Nº	%	Nº	%	Nº	%	Nº	%	
Catanduva	5376	5760	107,1	5606	104,3	5404	100,5	5322	99,0	5202	96,8	5059	94,1	32353	100,3	
UBS Francisco Lopes Ladeira (Sales)	192	180	93,8	222	115,6	197	102,6	201	104,7	209	108,9	195	101,6	1204	104,5	
UBS Luis Carlos Figueiredo Malheiros (Central)	192	204	106,3	165	85,9	125	65,1	146	76,0	152	79,2	171	89,1	963	83,6	
UBS Diomar José dos Santos (Glória)	192	194	101,0	196	102,1	198	103,1	200	104,2	218	113,5	194	101,0	1200	104,2	
UBS Vicente Bucchianeri (Vertoni)	192	256	133,3	244	127,1	246	128,1	243	126,6	221	115,1	187	97,4	1397	121,3	
USF Napoleão Pelicano (Alpino)	192	198	103,1	206	107,3	205	106,8	201	104,7	193	100,5	190	99,0	1193	103,6	
USF Milton Maguollo (Bom Pastor)	192	277	144,3	244	127,1	227	118,2	210	109,4	182	94,8	162	84,4	1302	113,0	
USF Sergio da Costa Perez (Del Rey)	192	185	96,4	194	101,0	155	80,7	165	85,9	185	96,4	160	83,3	1044	90,6	

USF Jose Rocha (Gavioli equipe I)	192	221	115,1	180,0	93,8	158	82,3	165	85,9	124	64,6	147	76,6	995	86,4
USF Jose Rocha (Gavioli equipe II)	192	214	111,5	195,0	101,6	163	84,9	168	87,5	135	70,3	165	85,9	1040	90,3
USF Jose Ramiro Madeira (Euclides)	192	250	130,2	249	129,7	251	130,7	226	117,7	208	108,3	203	105,7	1387	120,4
USF Alcione Nassori (Solo equipe I)	192	200	104,2	202	105,2	202	105,2	194	101,0	168	87,5	184	95,8	1150	99,8
USF Alcione Nassori (Solo equipe II)	192	198	103,1	200	104,2	204	106,3	195	101,6	183	95,3	207	107,8	1187	103,0
USF Alcione Nassori (Solo equipe III)	192	199	103,6	197	102,6	211	109,9	200	104,2	189	98,4	189	98,4	1185	102,9
USF Armindo Mastrocola (Santa Rosa)	192	211	109,9	196	102,1	200	104,2	197	102,6	161	83,9	168	87,5	1133	98,4
USF Athos Procópio de Oliveira (Imperial)	192	184	95,8	205	106,8	228,0	118,8	223	116,1	244	127,1	206	107,3	1290	112,0
USF Carlos Roberto Surian (Nova Catanduva equipe I)	192	210	109,4	199	103,6	216	112,5	193	100,5	199	103,6	194	101,0	1211	105,1
USF Carlos Roberto Surian (Nova Catanduva equipe II)	192	200	104,2	193	100,5	204	106,3	177	92,2	197	102,6	173	90,1	1144	99,3
USF Carlos Eduardo Bauab (Theodoro)	192	261	135,9	210	109,4	223	116,1	178	92,7	219	114,1	141	73,4	1232	106,9
USF Geraldo Mendonça Uchoa (Lunardelli)	192	188	97,9	174	90,6	189	98,4	190	99,0	199	103,6	237	123,4	1177	102,2
USF Joao Miguel Calil (Santo Antonio)	192	174	90,6	205	106,8	195	101,6	214	111,5	173	90,1	182	94,8	1143	99,2
USF Jose Pio Nogueira de Sá (Gabriel Hernandes)	192	200	104,2	206	107,3	226,0	117,7	186	96,9	192	100,0	146	76,0	1156	100,3
USF Michel Curi (Nosso Teto equipe I)	192	212	110,4	201	104,7	200	104,2	200	104,2	186	96,9	181	94,3	1180	102,4
USF Michel Curi (Nosso Teto equipe II)	192	197	102,6	204	106,3	200	104,2	203	105,7	194	101,0	197	102,6	1195	103,7
USF Olavo Barros (Monte Líbano)	192	198	103,1	194	101,0	194	101,0	169	88,0	183	95,3	200	104,2	1138	98,8
USF Sergio Banhos (Pachá)	192	187	97,4	185	96,4	192	100,0	200	104,2	177	92,2	164	85,4	1105	95,9
USF Gesabel Clemente Marques de la Habla (Pedro Nechar)	192	208	108,3	192	100,0	198	103,1	203	105,7	196	102,1	189	98,4	1186	103,0
USF Isabel Etturi (Flamingo equipe I)	192	173	90,1	166	86,5	40	20,8	107	55,7	150	78,1	161	83,9	797	69,2
USF Isabel Etturi (Flamingo equipe II)	192	181	94,3	182	94,8	157	81,8	168	87,5	165	85,9	166	86,5	1019	88,5

Fonte: GMPLUS, MV, 2019. Acesso em: 03/01/2020.

A **tabela 94** mostra a produção realizada pelos farmacêuticos das unidades básicas de saúde do município de Catanduva, no período de janeiro a junho de 2019. A produção das UBS Soto, Salles e Vertoni só passaram a ser acompanhadas a partir de junho de 2019. Em junho, a meta dos farmacêuticos mudou de 25 para 40 consultas no mês.

Tabela 94: Produção realizada pelos farmacêuticos das unidades de atenção básica de saúde do município de Catanduva, no período de janeiro a junho de 2019.

CATANDUVA - ATENÇÃO BÁSICA																
UNIDADE DE SAÚDE	Meta - Contrato de Gestão (85%)		PRODUÇÃO REALIZADA POR MÊS - FARMACÊUTICO													
	Nº MÊS JANEIRO-MAIO	Nº MÊS JUNHO	JANEIRO		FEVEREIRO		MARÇO		ABRIL		MAIO		JUNHO		TOTAL	
			Nº	%	Nº	%	Nº	%	Nº	%	Nº	%	Nº	%	Nº	%
Catanduva	575	920	626	108,9	597	103,8	640	111,3	677	117,7	775	134,8	918	99,8	4233	119,4
UBS Francisco Lopes Ladeira (Sales)	25	40	0	0,0	0	0,0	0	0,0	0	0,0	0	0,0	2	5,0	2	1,2
UBS Luis Carlos Figueiredo Malheiros (Central)	25	40	29	116,0	28	112,0	27	108,0	26	104,0	35	140,0	46	115,0	191	115,8
UBS Diomar José dos Santos (Glória)	25	40	32	128,0	32	128,0	31	124,0	28	112,0	30	120,0	51	127,5	204	123,6
Farmácia Municipal	25	40	25	100,0	25	100,0	25	100,0	25	100,0	25	100,0	40	100,0	165	100,0
UBS Vicente Bucchianeri (Vertoni)	25	40	0	0,0	0	0,0	0	0,0	0	0,0	0	0,0	14	35,0	14	8,5
USF Napoleão Pelicano (Alpino)	25	40	26	104,0	26	104,0	29	116,0	27	108,0	37	148,0	42	105,0	187	113,3
USF Milton Maguollo (Bom Pastor)	25	40	25	100,0	26	104,0	26	104,0	35	140,0	26	104,0	42	105,0	180	109,1
USF Sergio da Costa Perez (Del Rey)	25	40	31	124,0	21	84,0	26	104,0	27	108,0	26	104,0	33	82,5	164	99,4
USF Jose Rocha (Gavioli)	25	40	51	204,0	29	116,0	48	192,0	51	204,0	26	104,0	55	137,5	260	157,6
USF Jose Ramiro Madeira (Euclides)	25	40	29	116,0	28	112,0	27	108,0	29	116,0	32	128,0	51	127,5	196	118,8
USF Alcione Nassori (Solo)	25	40	25	100,0	25	100,0	26	104,0	35	140,0	35	140,0	41	102,5	187	113,3
USF Armindo Mastrocola (Santa Rosa)	25	40	27	108,0	44	176,0	51	204,0	45	180,0	68	272,0	52	130,0	287	173,9
USF Athos Procópio de Oliveira (Imperial)	25	40	31	124,0	25	100,0	28	112,0	36	144,0	89	356,0	54	135,0	263	159,4
USF Carlos Roberto Surian (Nova Catanduva)	25	40	26	104,0	26	104,0	25	100,0	29	116,0	33	132,0	49	122,5	188	113,9
USF Carlos Eduardo Bauab (Theodoro)	25	40	36	144,0	25	100,0	30	120,0	30	120,0	31	124,0	40	100,0	192	116,4
USF Geraldo Mendonça Uchoa (Lunardelli)	25	40	30	120,0	28	112,0	26	104,0	33	132,0	39	156,0	47	117,5	203	123,0
USF Joao Miguel Calil (Santo Antonio)	25	40	28	112,0	26	104,0	26	104,0	27	108,0	26	104,0	7	17,5	140	84,8
USF Jose Pio Nogueira de Sá (Gabriel Hernandes)	25	40	25	100,0	26	104,0	26	104,0	26	104,0	26	104,0	40	100,0	169	102,4
USF Michel Curi (Nosso Teto)	25	40	31	124,0	25	100,0	25	100,0	32	128,0	32	128,0	40	100,0	185	112,1
USF Olavo Barros (Monte Líbano)	25	40	25	100,0	25	100,0	26	104,0	27	108,0	25	100,0	40	100,0	168	101,8
USF Sergio Banhos (Pachá)	25	40	42	168,0	38	152,0	35	140,0	36	144,0	37	148,0	41	102,5	229	138,8
USF Gesabel Clemente Marques de la Habla (Pedro Nechar)	25	40	25	100,0	25	100,0	26	104,0	28	112,0	29	116,0	39	97,5	172	104,2
USF Isabel Etturi (Flamingo)	25	40	27	108,0	44	176,0	51	204,0	45	180,0	68	272,0	52	130,0	287	173,9

Fonte: GMPLUS, 2019. Acesso em: 07/08/19.

A **tabela 95** mostra a produção realizada pelos farmacêuticos das unidades básicas de saúde do município de Catanduva, no segundo semestre, período de julho a dezembro de 2019.

**Tabela 95: Produção realizada pelos farmacêuticos das unidades de atenção básica de saúde do município de Catanduva, no período de julho a dezembro de 2019.**

CATANDUVA - ATENÇÃO BÁSICA															
UNIDADE DE SAÚDE	Meta - Contrato de Gestão (85%)	PRODUÇÃO REALIZADA POR MÊS - FARMACÊUTICO													
		JULHO		AGOSTO		SETEMBRO		OUTUBRO		NOVEMBRO		DEZEMBRO		TOTAL	
	Nº MÊS JULHO-DEZEMBRO	Nº	%	Nº	%	Nº	%	Nº	%	Nº	%	Nº	%	Nº	%
Catanduva	920	1139	123,8	1111	120,8	1162	126,3	1175	127,7	1063	115,5	1045	113,6	6695	121,3
UBS Francisco Lopes Ladeira (Sales)	40	41	102,5	40	100,0	40	100,0	39	97,5	39	97,5	38	95,0	237	98,8
UBS Luis Carlos Figueiredo Malheiros (Central)	40	40	100,0	40	100,0	40	100,0	49	122,5	44	110,0	43	107,5	256	106,7
UBS Diomar José dos Santos (Glória)	40	48	120,0	49	122,5	51	127,5	46	115,0	46	115,0	42	105,0	282	117,5
Farmácia Municipal	40	40	100,0	40	100,0	40	100,0	40	100,0	41	102,5	40	100,0	241	100,4
UBS Vicente Bucchianeri (Vertoni)	40	41	102,5	40	100,0	40	100,0	42	105,0	41	102,5	41	102,5	245	102,1
USF Napoleão Pelicano (Alpino)	40	53	132,5	52	130,0	54	135,0	47	117,5	63	157,5	60	150,0	329	137,1
USF Milton Maguollo (Bom Pastor)	40	52	130,0	44	110,0	40	100,0	41	102,5	20	50,0	47	117,5	244	101,7
USF Sergio da Costa Perez (Del Rey)	40	60	150,0	58	145,0	55	137,5	33	82,5	37	92,5	43	107,5	286	119,2
USF Jose Rocha (Gavioli)	40	76	190,0	50	125,0	63	157,5	72	180,0	72	180,0	73	182,5	406	169,2
USF Jose Ramiro Madeira (Euclides)	40	70	175,0	85	212,5	75	187,5	64	160,0	51	127,5	43	107,5	388	161,7
USF Alcione Nassori (Solo)	40	60	150,0	52	130,0	58	145,0	55	137,5	53	132,5	53	132,5	331	137,9
USF Armindo Mastrocola (Santa Rosa)	40	70	175,0	81	202,5	68	170,0	92	230,0	75	187,5	62	155,0	448	186,7
USF Athos Procópio de Oliveira (Imperial)	40	43	107,5	51	127,5	89,0	222,5	88	220,0	51	127,5	41	102,5	363	151,3
USF Carlos Roberto Surian (Nova Catanduva)	40	45	112,5	38	95,0	45	112,5	44	110,0	40	100,0	41	102,5	253	105,4
USF Carlos Eduardo Bauab (Theodoro)	40	49	122,5	45	112,5	47	117,5	47	117,5	45	112,5	47	117,5	280	116,7
USF Geraldo Mendonça Uchoa (Lunardelli)	40	50	125,0	43	107,5	44	110,0	50	125,0	47	117,5	41	102,5	275	114,6
USF Joao Miguel Calil (Santo Antonio)	40	41	102,5	43	107,5	45	112,5	48	120,0	52	130,0	50	125,0	279	116,3
USF Jose Pio Nogueira de Sá (Gabriel Hernandez)	40	41	102,5	42	105,0	43	107,5	44	110,0	41	102,5	41	102,5	252	105,0
USF Michel Curi (Nosso Teto)	40	41	102,5	42	105,0	41	102,5	42	105,0	40	100,0	40	100,0	246	102,5

<b>USF Olavo Barros (Monte Líbano)</b>	40	41	102,5	40	100,0	42	105,0	41	102,5	40	100,0	42	105,0	246	102,5
<b>USF Sergio Banhos (Pachá)</b>	40	55	137,5	53	132,5	60	150,0	70	175,0	45	112,5	37	92,5	320	133,3
<b>USF Gesabel Clemente Marques de la Habla (Pedro Nechar)</b>	40	40	100,0	41	102,5	42	105,0	41	102,5	40	100,0	40	100,0	244	101,7
<b>USF Isabel Etturi (Flamingo)</b>	40	42	105,0	42	105,0	40	100,0	40	100,0	40	100,0	40	100,0	244	101,7

Fonte: GMPLUS, MV, 2019. Acesso em: 03/01/2020.

Na **tabela 96** é mostrado um resumo anual da produção de todos os profissionais médicos, enfermeiros, dentistas e farmacêuticos do ano de 2019, por semestre.

**Tabela 96: Produção realizada pelos médicos, enfermeiros, dentistas e farmacêuticos das unidades de atenção básica de saúde do município de Catanduva, no ano de 2019.**

UNIDADE DE SAÚDE 2019	Atendimentos Médicos			Atendimentos Enfermeiros			Atendimentos Dentistas			Atendimentos Farmacêuticos		
	1º Semestre	2º Semestre	Total Ano	1º Semestre	2º Semestre	Total Ano	1º Semestre	2º Semestre	Total Ano	1º Semestre	2º Semestre	Total Ano
	Nº	Nº	Nº	Nº	Nº	Nº	Nº	Nº	Nº	Nº	Nº	Nº
<b>Catanduva</b>	73876	80754	154630	34260	38723	72983	31221	32353	63574	4233	6695	10928
<b>UBS Francisco Lopes Ladeira (Sales)</b>	247	2050	2297	90	1378	1468	71	1204	1275	2	237	239
<b>UBS Luis Carlos Figueiredo Malheiros (Central)</b>	3064	3288	6352	1675	1501	3176	1018	963	1981	191	256	447
<b>UBS Diomar José dos Santos (Glória)</b>	3451	3315	6766	1974	1722	3696	1201	1200	2401	204	282	486
<b>UBS José Barrionuevo (Soto)</b>	376	2482	2858	463	2598	3061	0	0	0	0	0	0
<b>UBS José Barrionuevo (Pronto Atendimento - Soto)</b>	2860	2469	5329	0	0	0	0	0	0	0	0	0
<b>UBS Vicente Bucchianeri (Vertoni)</b>	504	3010	3514	137	1679	1816	117	1397	1514	14	245	259
<b>USF Napoleão Pelicano (Alpino)</b>	3590	4199	7789	1555	2037	3592	1205	1193	2398	187	329	516
<b>USF Milton Maguollo (Bom Pastor)</b>	2949	2923	5872	1339	1529	2868	1376	1302	2678	180	244	424
<b>USF Sergio da Costa Perez (Del Rey)</b>	2639	2559	5198	946	996	1942	984	1044	2028	164	286	450
<b>USF Jose Rocha (Gavioli equipe I)</b>	2722	2763	5485	1207	1086	2293	1153	995	2148	260	406	666
<b>USF Jose Rocha (Gavioli equipe II)</b>	2478	2460	4938	1178	1073	2251	1150	1040	2190	0	0	0
<b>USF Jose Ramiro Madeira (Euclides)</b>	2444	2584	5028	1218	1382	2600	1520	1387	2907	196	388	584
<b>USF Alcione Nassori (Solo equipe I)</b>	2374	2553	4927	1220	1237	2457	1165	1150	2315	187	331	518
<b>USF Alcione Nassori (Solo equipe II)</b>	2515	2685	5200	1331	1213	2544	1269	1187	2456	0	0	0
<b>USF Alcione Nassori (Solo equipe III)</b>	2478	2610	5088	1241	1193	2434	1129	1185	2314	0	0	0
<b>USF Armindo Mastrocola (Santa Rosa)</b>	3070	3251	6321	1338	1378	2716	1322	1133	2455	287	448	735
<b>USF Athos Procópio de Oliveira (Imperial)</b>	2716	2472	5188	1226	1253	2479	1264	1290	2554	263	363	626

<b>USF Carlos Roberto Surian (Nova Catanduva equipe I)</b>	2695	2799	5494	1577	1168	2745	1182	1211	2393	188	253	441
<b>USF Carlos Roberto Surian (Nova Catanduva equipe II)</b>	2729	2786	5515	1402	956	2358	1191	1144	2335	0	0	0
<b>USF Carlos Eduardo Bauab (Theodoro)</b>	2431	2393	4824	1240	1089	2329	1366	1232	2598	192	280	472
<b>USF Geraldo Mendonça Uchoa (Lunardelli)</b>	3168	3201	6369	1178	1230	2408	1110	1177	2287	203	275	478
<b>USF Joao Miguel Calil (Santo Antonio)</b>	2802	2828	5630	1121	1048	2169	1102	1143	2245	140	279	419
<b>USF Jose Pio Nogueira de Sá (Gabriel Hernandez)</b>	2727	2430	5157	1294	1318	2612	1262	1156	2418	169	252	421
<b>USF Michel Curi (Nosso Teto equipe I)</b>	2455	2301	4756	972	1294	2266	1273	1180	2453	185	246	431
<b>USF Michel Curi (Nosso Teto equipe II)</b>	2510	2295	4805	1215	1113	2328	1090	1195	2285	0	0	0
<b>USF Olavo Barros (Monte Líbano)</b>	2479	2549	5028	1179	1343	2522	1153	1138	2291	168	246	414
<b>USF Sergio Banhos (Pachá)</b>	2291	2379	4670	1251	1246	2497	1205	1105	2310	229	320	549
<b>USF Gesabel Clemente Marques de la Habla (Pedro Nechar)</b>	2227	2307	4534	1111	1169	2280	1181	1186	2367	172	244	416
<b>USF Isabel Etturi (Flamingo equipe I)</b>	2680	2806	5486	1309	1179	2488	1058	797	1855	287	244	531
<b>USF Isabel Etturi (Flamingo equipe II)</b>	2205	2006	4211	1273	1315	2588	1104	1019	2123	0	0	0
<b>Farmácia Municipal</b>	0	0	0	0	0	0	0	0	0	165	241	406

Fonte: GMPLUS, MV, 2019. Acesso em: 27/02/2020.

## 5.2 Indicadores PMAQ

O Programa Nacional de Melhoria do Acesso e da Qualidade da Atenção Básica- PMAQ é um programa do Governo Federal que possui como objetivo principal induzir a ampliação do acesso e a melhoria da qualidade da atenção básica, com garantia de um padrão de qualidade comparável nacional, regional e localmente de maneira a permitir maior transparência e efetividade das ações governamentais

direcionadas a Atenção Básica em Saúde.

Assim, através do monitoramento de indicadores pré-estabelecidos, busca avaliar os resultados da política de saúde, em todas as suas dimensões, com destaque para o componente da atenção básica<sup>54</sup>. Para maiores informações sobre o pmaq e seus indicadores acesse: <

[http://189.28.128.100/dab/docs/portaldab/documentos/Manual\\_Instrutivo\\_3\\_Ciclo\\_PMAQ.pdf](http://189.28.128.100/dab/docs/portaldab/documentos/Manual_Instrutivo_3_Ciclo_PMAQ.pdf)>

A **tabela 97** mostra os indicadores PMAQ no período de janeiro a junho de 2019, na Catanduva – geral, e a **tabela 98** mostra os indicadores do PMAQ do segundo semestre de 2019, de julho a dezembro.

**Tabela 97: Indicadores PMAQ no período de janeiro a junho de 2019, na USF Dr. Carlos Roberto Surian - Equipe 1.**

INDICADORES	META MÊS	JAN	FEV	MAR	ABR	MAI	JUN	TOTAL
Média de atendimentos de médicos e enfermeiros por habitante	0,15	0,23	0,24	0,20	0,25	0,27	0,21	<b>1,38</b>
Percentual de atendimentos de consultas por demanda espontânea	40%	50,42	53,90	66,87	60,40	59,01	65,37	<b>59,08</b>
Percentual de atendimentos de consulta agendada	25 A 35%	49,58	46,10	33,13	39,60	40,99	34,63	<b>40,92</b>
Índice de atendimentos por condição de saúde avaliada	0,3	0,26	0,15	0,46	0,14	0,14	0,17	<b>1,20</b>

Razão de coleta de material citopatológico do colo do útero	0,025	0,016	0,005	0,010	0,009	0,020	0,009	<b>0,068</b>
Cobertura de primeira consulta odontológica programática	1,25%	1,79	2,04	1,62	1,57	1,72	1,28	<b>9,89</b>
Percentual de recém-nascidos atendidos na primeira semana de vida	100%	40,00	50,00	25,00	120,00	150,00	33,33	<b>66,67</b>
Percentual de encaminhamentos para serviço especializado	5 A 20%	6,9	7,9	14,4	15,3	18,3	6,1	<b>11,48</b>
Razão entre tratamentos concluídos e primeiras consultas odontológicas	0,5 A 1,0	0,20	0,48	0,39	0,36	0,25	0,39	<b>0,35</b>
Percentual de serviços ofertados pela Equipe de Atenção Básica	70%	93,10	93,10	93,10	93,10	93,10	93,10	<b>93,10</b>
Percentual de serviços ofertados pela Equipe de Saúde Bucal	70%	95,65	95,65	95,65	95,65	95,65	95,65	<b>95,65</b>

Fonte: GMPLUS, WEBCAS, Dados da Unidade de Saúde Dr. Carlos Roberto Surian – Equipe 1, 2019. Acesso em: 01/07/19.

**Tabela 98: Indicadores PMAQ no período de julho a dezembro de 2019, na USF Dr. Carlos Roberto Surian - Equipe 1.**

INDICADORES	META MÊS	JUL	AGO	SET	OUT	NOV	DEZ	TOTAL 2º SEMESTRE	TOTAL ANO
Média de atendimentos de médicos e enfermeiros por habitante	0,15	0,25	0,23	0,18	0,16	0,22	0,15	<b>1,18</b>	<b>2,56</b>



Percentual de atendimentos de consultas por demanda espontânea	40%	61,80	67,63	83,72	79,18	85,41	86,83	<b>76,08</b>	<b>66,93</b>
Percentual de atendimentos de consulta agendada	25 A 35%	38,20	32,37	16,28	20,82	14,59	13,17	<b>23,92</b>	<b>33,07</b>
Índice de atendimentos por condição de saúde avaliada	0,3	0,00	0,06	0,76	0,45	0,36	0,26	<b>1,74</b>	<b>3,43</b>
Razão de coleta de material citopatológico do colo do útero	0,025	0,004	0,004	0,010	0,024	0,029	0,008	<b>0,080</b>	<b>0,147</b>
Cobertura de primeira consulta odontológica programática	1,25%	1,87	0,40	1,34	1,21	0,28	0,65	<b>5,76</b>	<b>15,63</b>
Percentual de recém-nascidos atendidos na primeira semana de vida	100%	33,33	57,14	66,67	75,00	100,00	25,00	<b>54,55</b>	<b>59,26</b>
Percentual de encaminhamentos para serviço especializado	5 A 20%	6,1	6,4	10,2	8,8	8,6	6,5	<b>7,77</b>	<b>9,62</b>
Razão entre tratamentos concluídos e primeiras consultas odontológicas	0,5 A 1,0	0,48	1,46	0,49	0,54	1,89	1,10	<b>0,70</b>	<b>0,48</b>
Percentual de serviços ofertados pela Equipe de Atenção Básica	70%	93,10	93,10	93,10	93,10	93,10	93,10	<b>93,10</b>	<b>93,10</b>
Percentual de serviços ofertados pela Equipe de Saúde Bucal	70%	95,65	95,65	95,65	95,65	95,65	95,65	<b>95,65</b>	<b>95,65</b>

Fonte: GMPLUS, WEBCAS, Dados das Unidades de Saúde do município de Catanduva, 2019. Acesso em: 20/01/2020.

### 5.3 Indicador de Ações e Procedimentos

O indicador de Ações e Procedimentos é um indicador do PMAQ que compõe o eixo de abrangência da oferta dos serviços que possui um rol de ações e procedimentos que devem ser ofertadas aos usuários com a intenção de realizar a diminuição das iniquidades das ofertas e na integralidade do cuidado aos usuários da atenção básica<sup>55</sup>. Conforme a **tabela 99**.

**Tabela 99: Ações e serviços realizados pela equipe da USF Dr. Carlos Roberto Surian - Equipe 1, no ano de 2019.**

Quadro de Ações e Serviços a serem realizados pela equipe de Atenção Básica	JAN	FEV	MAR	ABR	MAI	JUN	JUL	AGO	SET	OUT	NOV	DEZ	TOTAL ANO
	Nº	Nº	Nº	Nº	Nº	Nº	Nº	Nº	Nº	Nº	Nº	Nº	Nº
Administração de medicamentos via oral	6	1	0	1	1	4	2	7	2	1	0	4	29
Administração de medicamentos via intramuscular	53	41	22	38	18	24	25	16	42	36	52	70	437
Administração de Penicilina para tratamento de sífilis	0	0	1	4	0	1	0	3	1	2	3	6	21
Aferição de pressão arterial	307	335	339	515	420	302	345	294	546	669	478	278	4828
Atendimento de urgência em atenção básica	0	0	5	6	12	8	24	32	15	21	0	0	123
Atendimento individual em domicílio	40	21	7	37	20	41	29	32	22	7	21	2	279
Atividade coletiva - Educação em saúde	8	5	5	9	7	10	1	8	1	1	5	3	63
Atividade coletiva - Atendimento em grupo	0	0	0	1	4	3	0	0	2	2	0	0	12
Atividade coletiva - Avaliação/ Procedimento coletivo	0	0	0	2	1	1	0	0	0	1	0	0	5
Avaliação antropométrica	224	357	385	608	555	384	410	299	696	830	611	365	5724
Coleta de material p/ exame citopatológico de colo uterino	14	5	13	10	20	8	4	6	10	26	26	7	149
Coleta de material p/ exame laboratorial	133	92	62	70	51	43	73	41	88	43	65	27	788
Consulta médica em atenção básica	414	377	342	400	482	367	480	528	351	491	482	365	5079
Curativo especial	0	0	0	0	0	0	0	0	0	0	0	0	0

Curativos simples	53	47	18	4	65	53	8	64	4	5	45	42	<b>408</b>
Drenagem de abscesso	0	0	0	0	0	0	0	0	0	0	0	0	<b>0</b>
Exame do Pé Diabético	0	0	0	0	0	0	0	0	0	0	0	0	<b>0</b>
Glicemia capilar	69	65	44	69	35	31	39	55	36	39	20	19	<b>521</b>
Nebulização/inalação	15	27	11	28	22	31	10	6	2	1	9	10	<b>172</b>
Retirada de Cerume	0	0	0	0	0	0	1	0	0	0	0	0	<b>1</b>
Teste do Pezinho	0	0	0	0	0	0	0	0	4	1	4	2	<b>11</b>
Retirada (excisão) de corpo estranho da cavidade auditiva e nasal	0	0	0	0	0	0	0	0	0	0	0	0	<b>0</b>
Retirada (excisão) de corpo estranho subcutâneo	0	0	0	0	0	0	0	0	0	0	0	0	<b>0</b>
Retirada (excisão) de pontos de cirurgias básicas	7	8	3	3	4	2	2	5	2	1	3	1	<b>41</b>
Sutura simples	0	0	0	0	0	0	0	0	0	0	0	1	<b>1</b>
Tamponamento nasal anterior e/ou posterior	0	0	0	0	0	0	0	0	0	0	0	0	<b>0</b>
Terapia de Reidratação Oral	0	0	0	0	0	0	0	0	0	0	0	0	<b>0</b>
Triagem oftalmológica	0	0	0	0	0	0	0	0	0	0	18	10	<b>28</b>
<b>TOTAL</b>	<b>1343</b>	<b>1381</b>	<b>1257</b>	<b>1805</b>	<b>1717</b>	<b>1313</b>	<b>1453</b>	<b>1396</b>	<b>1824</b>	<b>2177</b>	<b>1842</b>	<b>1212</b>	<b>18720</b>

Fonte: GMPLUS e Informações das equipe da USF Dr. Carlos Roberto Surian - Equipe 1, 2019. Acesso em: 20/01/2020.

A **tabela 100** mostra a produção médica da USF Dr. Carlos Roberto Surian - Equipe 1, no período de janeiro a dezembro de 2019.

A partir de julho de 2019, iniciou-se o acesso avançado em algumas unidades de saúde, e nos meses seguintes foi ampliada para todas as ESF, com exceção das UBS.

O acesso avançado busca ampliar o acesso dos usuários ao sistema de saúde e diminuir o absenteísmo, através de consultas que são realizadas no mesmo dia em que o usuário procura a unidade, ou em até 48 horas. Sendo assim, não há mais a necessidade de agendamentos, exceto para os de cuidado continuado, como consultas de pré-natal, puericultura, hipertensão e diabetes.

**Tabela 100: Produção médico clínico da USF Dr. Carlos Roberto Surian - Equipe 1, no ano de 2019.**

Produção Médica	JAN	FEV	MAR	ABR	MAI	JUN	JUL	AGO	SET	OUT	NOV	DEZ	TOTAL ANO
	Nº	Nº	Nº	Nº	Nº	Nº	Nº	Nº	Nº	Nº	Nº	Nº	Nº
Número de consultas de cuidado continuado prevista (agendado)	454	392	305	349	478	337	387	354	185	191	150	164	<b>3746</b>
Número de consultas de cuidado continuado realizadas (agendado)	281	242	179	238	280	209	246	185	40	51	44	39	<b>2034</b>
Número de consultas demanda espontânea prevista	102	71	59	77	75	75	109	165	525	575	500	485	<b>2818</b>
Número de consultas demanda espontânea realizada	189	180	208	228	245	195	277	333	336	288	438	326	<b>3243</b>
Número de consultas domiciliares prevista	16	9	6	14	10	8	7	8	8	10	7	5	<b>108</b>
Número de consultas domiciliares realizadas	10	7	1	10	4	3	9	7	7	5	4	5	<b>72</b>
Número de reuniões previstas (matriciamento, equipe, intersetorial, treinamentos)	9	11	9	16	9	10	9	8	6	8	10	8	<b>113</b>
Número de reuniões realizadas (matriciamento, equipe, intersetorial, treinamentos)	9	11	9	13	9	9	9	8	6	7	10	8	<b>108</b>

Fonte: Dados da Unidade de Saúde Dr. Carlos Roberto Surian – Equipe 1, 2019. Acesso em: 20/01/2020.

A **tabela 101** mostra a produção de enfermagem da USF Dr. Carlos Roberto Surian - Equipe 1, no período de janeiro a dezembro de 2019.

**Tabela 101: Produção da Enfermagem da USF Dr. Carlos Roberto Surian - Equipe 1, no ano de 2019.**

Produção Enfermagem	JAN	FEV	MAR	ABR	MAI	JUN	JUL	AGO	SET	OUT	NOV	DEZ	TOTAL ANO
	Nº	Nº	Nº	Nº	Nº	Nº	Nº	Nº	Nº	Nº	Nº	Nº	Nº
Número de consultas de cuidado continuado prevista (agendado)	174	154	159	116	115	72	100	130	120	83	118	100	<b>1441</b>
Número de consultas de cuidado continuado realizadas (agendado)	58	96	27	61	60	15	44	38	41	45	51	20	<b>556</b>
Número de consultas demanda espontânea prevista	123	123	80	135	125	126	138	153	525	345	500	485	<b>2858</b>

Número de consultas demanda espontânea realizada	175	228	222	251	256	241	223	156	137	119	159	96	<b>2263</b>
Número de consultas domiciliares prevista	16	9	8	10	10	8	9	9	8	8	4	0	<b>99</b>
Número de consultas domiciliares realizadas	9	4	6	5	4	4	10	4	4	6	3	0	<b>59</b>
Número de reuniões previstas (matriciamento, equipe, intersetorial, treinamentos)	9	11	7	4	9	10	9	10	8	8	11	8	<b>104</b>
Número de reuniões realizadas (matriciamento, equipe, intersetorial, treinamentos)	11	11	10	4	9	9	9	10	8	8	11	8	<b>108</b>

Fonte: Dados da Unidade de Saúde Dr. Michel Curi – Equipe 1, 2019. Acesso em: 20/01/2020.

A **tabela 102** mostra a produção dos farmacêuticos da USF Dr. Carlos Roberto Surian - Equipe 1, no período de janeiro a dezembro de 2019.

**Tabela 102: Produção da Farmácia da USF Dr. Carlos Roberto Surian - Equipe 1, no ano de 2019.**

Produção Farmácia	JAN	FEV	MAR	ABR	MAI	JUN	JUL	AGO	SET	OUT	NOV	DEZ	TOTAL ANO
	Nº	Nº	Nº	Nº	Nº	Nº	Nº	Nº	Nº	Nº	Nº	Nº	Nº
Nº de receitas atendidas	1299	1341	1406	1612	1993	1602	1723	1993	1803	1890	1855	1619	<b>20136</b>
Número de receitas de controle especial atendidas no mês	281	317	326	339	430	385	420	506	430	452	453	340	<b>4679</b>
Número de receitas com prescrição de antibióticos (VO/Injetável)	183	203	219	221	282	226	218	224	197	287	274	228	<b>2762</b>
Nº de consultas de cuidado continuado prevista (agendado)	18	11	14	20	14	27	27	20	40	39	29	30	<b>289</b>
Nº de consultas de cuidado continuado realizadas (agendado)	18	11	14	16	13	24	25	20	40	39	28	30	<b>278</b>
Número de consultas demanda espontânea prevista	8	14	11	11	18	22	20	20	5	5	12	10	<b>156</b>
Número de consultas demanda espontânea realizadas	8	14	11	11	18	22	20	20	5	5	12	10	<b>156</b>
Nº de consultas domiciliares prevista	0	1	0	2	2	3	0	1	0	0	0	1	<b>10</b>
Nº de consultas domiciliares realizadas	0	1	0	2	2	3	0	1	0	0	0	1	<b>10</b>

Nº de reuniões previstas (matriciamento, equipe, intersetorial, treinamentos)	4	5	6	5	5	4	5	4	5	3	3	4	<b>53</b>
Nº de reuniões realizadas (matriciamento, equipe, intersetorial, treinamentos)	4	6	7	6	5	4	6	2	4	3	3	4	<b>54</b>
Nº de participações em grupos	1	1	0	1	1	1	1	0	0	1	0	0	<b>7</b>

Fonte: Dados da Unidade de Saúde Dr. Carlos Roberto Surian, 2019. Acesso em: 20/01/2020.

A **tabela 103** mostra a produção dos dentistas da USF Dr. Carlos Roberto Surian - Equipe 1 no período de janeiro a dezembro de 2019.

O acesso avançado na odontologia teve início no mês de agosto de 2019, e até dezembro de 2019 estava apenas nas unidades do Gavioli e Theodoro.

**Tabela 103: Produção da Odontologia da USF Dr. Carlos Roberto Surian - Equipe 1, no ano de 2019.**

Produção Odontologia	JAN	FEV	MAR	ABR	MAI	JUN	JUL	AGO	SET	OUT	NOV	DEZ	TOTAL ANO
	Nº	Nº	Nº	Nº	Nº	Nº	Nº	Nº	Nº	Nº	Nº	Nº	Nº
Número de consultas de cuidado continuado prevista (agendado)	296	251	242	270	271	225	270	251	274	225	257	229	<b>3061</b>
Número de consultas de cuidado continuado realizadas (agendado)	181	154	146	166	154	132	166	133	161	130	149	112	<b>1784</b>
Número de consultas demanda espontânea prevista	0	0	0	0	0	0	0	0	0	18	0	0	<b>18</b>
Número de consultas demanda espontânea realizada	20	34	46	27	43	47	40	66	50	46	47	82	<b>548</b>
Número de consultas domiciliares prevista	8	10	0	4	5	3	4	3	5	4	3	3	<b>52</b>
Número de consultas domiciliares realizadas	18	9	0	4	3	8	4	4	5	0	3	3	<b>61</b>
Número de reuniões previstas (matriciamento, equipe, intersetorial, treinamentos)	6	6	6	8	6	6	6	6	6	5	4	5	<b>70</b>
Número de reuniões realizadas (matriciamento, equipe, intersetorial, treinamentos)	5	5	6	8	6	6	6	6	6	4	3	5	<b>66</b>

Fonte: Dados da Unidade de Saúde Dr. Carlos Roberto Surian – Equipe 1, 2019. Acesso em: 20/01/2020.

Na **tabela 104**, é possível observar a produção por serviço/procedimento disponíveis aos usuários da equipe de saúde bucal da USF Dr. Carlos Roberto Surian - Equipe 1 de modo a permitir a integralidade do cuidado no período de janeiro a dezembro de 2019.

**Tabela 104: Serviços ofertados pela Equipe de Saúde Bucal da USF Dr. Carlos Roberto Surian - Equipe 1, no ano de 2019.**

	JAN	FEV	MAR	ABR	MAI	JUN	JUL	AGO	SET	OUT	NOV	DEZ	TOTAL ANO
<b>Serviços Ofertados pela Equipe de Saúde Bucal</b>	<b>Nº</b>	<b>Nº</b>	<b>Nº</b>	<b>Nº</b>	<b>Nº</b>	<b>Nº</b>	<b>Nº</b>	<b>Nº</b>	<b>Nº</b>	<b>Nº</b>	<b>Nº</b>	<b>Nº</b>	<b>Nº</b>
Ação coletiva de aplicação tópica de flúor gel	0	0	0	0	0	0	0	0	20	10	10	0	40
Ação coletiva de bochecho fluorado	0	0	0	0	0	0	0	0	0	0	0	0	0
Aplicação tópica de flúor (individual por sessão)	1	16	8	3	3	1	0	0	3	9	0	0	44
Ação coletiva de escovação dental supervisionada	1	0	0	0	0	0	0	0	20	10	11	0	42
Ação coletiva de exame bucal com finalidade epidemiológica	34	0	87	51	67	58	48	57	40	28	34	0	504
Acesso à polpa dentaria e medicação (por dente)	9	10	11	16	9	14	20	4	24	24	12	12	165
Assistência domiciliar por equipe multiprofissional.	18	9	0	4	3	8	4	0	5	2	3	3	59
Atendimento a gestante	2	2	1	7	1	3	3	2	3	5	2	0	31
Atendimento de urgência	0	0	0	6	9	7	24	31	15	21	17	8	138
Avaliação dos itens de vigilância em saúde bucal	0	0	0	0	0	0	0	0	0	0	1	111	112
Consulta agendada	139	124	141	129	133	131	122	149	153	131	257	229	1838
Curativo de demora c/ ou s/ preparo biomecânico	1	0	1	0	0	0	0	8	0	0	0	0	10
Exodontia de dente decíduo	2	8	10	4	4	9	3	1	3	3	7	2	56
Exodontia de dente permanente	2	5	4	4	3	3	3	1	5	3	7	6	46
Orientação de higiene bucal Primeira consulta odontológica programática	56	64	51	50	55	41	60	13	43	39	9	21	502
Profilaxia/ remoção de placa bacteriana	7	24	4	0	14	20	33	0	29	25	23	28	207
Pulpotomia dentária	0	0	0	0	0	0	0	0	0	0	0	0	0
Raspagem alisamento e polimento supragengivais (por sextante)	16	18	13	24	34	46	54	22	56	52	47	47	429

Raspagem alisamento subgengivais (por sextante)	0	0	0	0	0	0	0	0	0	0	0	6	6
Restauração de dente decíduo	4	4	14	12	20	15	17	15	12	11	12	6	142
Restauração de dente permanente anterior	9	20	11	16	16	14	25	9	12	7	15	22	176
Restauração de dente permanente posterior	26	29	23	37	35	30	37	53	36	33	51	35	425
Selamento provisório de cavidade dentária	12	15	21	19	18	20	33	0	37	48	21	28	272
Tratamento de alveolite	0	0	0	0	0	0	0	0	0	0	0	0	0
Ulotomia/ulectomia	0	0	0	0	0	0	0	2	0	2	0	0	4
<b>TOTAL</b>	<b>339</b>	<b>348</b>	<b>400</b>	<b>382</b>	<b>424</b>	<b>420</b>	<b>486</b>	<b>367</b>	<b>516</b>	<b>463</b>	<b>539</b>	<b>564</b>	<b>5248</b>

Fonte: GMPLUS e dados da Unidade de Saúde Dr. Carlos Roberto Surian – Equipe 1, 2019. Acesso em: 20/01/2020.

Na **tabela 105**, tem-se a produção dos agentes comunitários de saúde - ACS da USF Dr. Carlos Roberto Surian - Equipe 1, a unidade possui 04 ACS, cada um responsável por 01 micro área de saúde, a micro área é uma pequena parte do território de abrangência da Unidade de Saúde. Essa divisão do território por micro áreas garante que a população consiga ter um maior nível de atenção e relação com a unidade de saúde.

**Tabela 105: Produção dos Agentes Comunitários de Saúde da USF Dr. Carlos Roberto Surian - Equipe 1, no ano de 2019.**

	JAN	FEV	MAR	ABR	MAI	JUN	JUL	AGO	SET	OUT	NOV	DEZ	TOTAL ANO
<b>Produção Agente Comunitário de Saúde</b>	<b>Nº</b>	<b>Nº</b>	<b>Nº</b>	<b>Nº</b>	<b>Nº</b>	<b>Nº</b>	<b>Nº</b>	<b>Nº</b>	<b>Nº</b>	<b>Nº</b>	<b>Nº</b>	<b>Nº</b>	<b>Nº</b>
Número de cadastros individuais	3132	3139	3154	3185	3192	3205	3211	3211	3211	3211	3211	3211	3211
Número de cadastros domiciliar e territorial	1070	1072	1075	1103	1106	1108	1110	1110	1110	1110	1110	1110	1110
Número de visitas domiciliares realizadas	505	311	219	372	592	485	469	393	303	475	122	158	4404

Fonte: GMPLUS, 2019. Acesso em: 20/01/2020.



Nas **tabelas 106 a 112**, encontram-se as produções dos profissionais do NASF-AB-05, no período de junho a dezembro de 2019. O NASF-AB-05 teve início a partir de junho de 2019.

**Tabela 106: Produção do profissional nutricionista, no ano de 2019.**

<b>Produção NASF</b>	<b>JUN</b>	<b>JUL</b>	<b>AGO</b>	<b>SET</b>	<b>OUT</b>	<b>NOV</b>	<b>DEZ</b>
<b>Nutricionista</b>	<b>Nº</b>	<b>Nº</b>	<b>Nº</b>	<b>Nº</b>	<b>Nº</b>	<b>Nº</b>	<b>Nº</b>
Número de consultas prevista (agendado)	90	75	90	81	81	<b>FÉRIAS</b>	<b>83</b>
Número de consultas individuais realizadas	65	57	60	55	63		<b>43</b>
Número de consultas domiciliares prevista	12	8	6	5	12		<b>2</b>
Número de consultas domiciliares realizadas	8	5	3	3	11		<b>1</b>
Número de consultas compartilhadas realizadas	10	8	3	8	8		<b>4</b>
Número de reuniões previstas (matriciamento, equipe, intersetorial, treinamentos)	30	38	34	32	33		<b>21</b>
Número de reuniões realizadas (matriciamento, equipe, intersetorial, treinamentos)	29	36	31	30	31		<b>18</b>
Atividade em grupo	8	9	11	9	9		<b>7</b>

Fonte: Dados enviados pelo NASF-AB-05, 2019. Acesso em: 20/01/2020.

**Tabela 107: Produção do profissional psicólogo, no ano de 2019.**

<b>Produção NASF</b>	<b>JUN</b>	<b>JUL</b>	<b>AGO</b>	<b>SET</b>	<b>OUT</b>	<b>NOV</b>	<b>DEZ</b>
<b>Psicólogo</b>	<b>Nº</b>	<b>Nº</b>	<b>Nº</b>	<b>Nº</b>	<b>Nº</b>	<b>Nº</b>	<b>Nº</b>
Número de consultas prevista (agendado)	96	126	139	113	56	35	<b>101</b>
Número de consultas individuais realizadas	72	71	102	65	42	23	<b>41</b>
Número de consultas domiciliares prevista	8	8	20	5	5	5	<b>5</b>
Número de consultas domiciliares realizadas	1	2	1	3	1	1	<b>2</b>
Número de consultas compartilhadas realizadas	7	11	1	11	7	4	<b>8</b>
Número de reuniões previstas (matriciamento, equipe, intersetorial, treinamentos)	30	38	34	34	33	17	<b>21</b>
Número de reuniões realizadas (matriciamento, equipe, intersetorial, treinamentos)	31	32	24	29	12	14	<b>19</b>
Atividade em grupo	12	16	19	15	7	9	<b>7</b>

Fonte: Dados enviados pelo NASF-AB-05, 2019. Acesso em: 20/01/2020.

**Tabela 108: Produção do profissional fisioterapeuta, no ano de 2019.**

<b>Produção NASF</b>	<b>JUN</b>	<b>JUL</b>	<b>AGO</b>	<b>SET</b>	<b>OUT</b>	<b>NOV</b>	<b>DEZ</b>
<b>Fisioterapeuta</b>	<b>Nº</b>	<b>Nº</b>	<b>Nº</b>	<b>Nº</b>	<b>Nº</b>	<b>Nº</b>	<b>Nº</b>
Número de consultas prevista (agendado)	91	93	68	89	88	64	<b>62</b>
Número de consultas individuais realizadas	43	58	48	61	62	40	<b>46</b>
Número de consultas domiciliares prevista	7	5	17	7	7	5	<b>6</b>
Número de consultas domiciliares realizadas	7	5	4	7	9	6	<b>6</b>
Número de consultas compartilhadas realizadas	5	18	4	8	8	3	<b>9</b>
Número de reuniões previstas (matriciamento, equipe, intersetorial, treinamentos)	17	17	22	13	13	12	<b>12</b>
Número de reuniões realizadas (matriciamento, equipe, intersetorial, treinamentos)	17	16	22	15	16	14	<b>18</b>
Atividade em grupo	10	7	12	11	6	9	<b>5</b>

Fonte: Dados enviados pelo NASF-AB-05, 2019. Acesso em: 20/01/2020.

**Tabela 109: Produção do profissional terapeuta ocupacional, no ano de 2019.**

<b>Produção NASF</b>	<b>JUN</b>	<b>JUL</b>	<b>AGO</b>	<b>SET</b>	<b>OUT</b>	<b>NOV</b>	<b>DEZ</b>
<b>Terapeuta Ocupacional</b>	<b>Nº</b>	<b>Nº</b>	<b>Nº</b>	<b>Nº</b>	<b>Nº</b>	<b>Nº</b>	<b>Nº</b>
Número de consultas prevista (agendado)	55	69	67	<b>FÉRIAS</b>	16	52	<b>38</b>
Número de consultas individuais realizadas	38	50	51		7	38	<b>27</b>
Número de consultas domiciliares prevista	5	14	32		11	5	<b>6</b>
Número de consultas domiciliares realizadas	4	13	4		11	5	<b>5</b>
Número de consultas compartilhadas realizadas	6	13	4		1	3	<b>3</b>
Número de reuniões previstas (matriciamento, equipe, intersetorial, treinamentos)	21	17	19		16	17	<b>15</b>
Número de reuniões realizadas (matriciamento, equipe, intersetorial, treinamentos)	21	16	19		16	17	<b>15</b>
Atividade em grupo	12	16	18		7	12	<b>5</b>

Fonte: Dados enviados pelo NASF-AB-05, 2019. Acesso em: 20/01/2020.

**Tabela 110: Produção do profissional fonoaudiólogo, no ano de 2019.**

<b>Produção NASF</b>	<b>JUN</b>	<b>JUL</b>	<b>AGO</b>	<b>SET</b>	<b>OUT</b>	<b>NOV</b>	<b>DEZ</b>
<b>Fonoaudiólogo</b>	<b>Nº</b>	<b>Nº</b>	<b>Nº</b>	<b>Nº</b>	<b>Nº</b>	<b>Nº</b>	<b>Nº</b>
Número de consultas prevista (agendado)	64	<b>FÉRIAS</b>	32	63	53	57	48
Número de consultas individuais realizadas	57		28	58	50	50	44
Número de consultas domiciliares prevista	8		0	4	6	4	2
Número de consultas domiciliares realizadas	8		4	3	6	4	2
Número de consultas compartilhadas realizadas	5		4	3	3	3	2
Número de reuniões previstas (matriciamento, equipe, intersetorial, treinamentos)	4		5	5	5	5	5
Número de reuniões realizadas (matriciamento, equipe, intersetorial, treinamentos)	5		5	6	6	8	5
Atividade em grupo	10		-	-	9	7	6

Fonte: Dados enviados pelo NASF-AB-05, 2019. Acesso em: 20/01/2020.

**Tabela 111: Produção do profissional assistente social, no ano de 2019.**

<b>Produção NASF</b>	<b>JUN</b>	<b>JUL</b>	<b>AGO</b>	<b>SET</b>	<b>OUT</b>	<b>NOV</b>	<b>DEZ</b>
<b>Assistente Social</b>	<b>Nº</b>	<b>Nº</b>	<b>Nº</b>	<b>Nº</b>	<b>Nº</b>	<b>Nº</b>	<b>Nº</b>
Número de consultas prevista (agendado)	8	17	23	25	26	ATESTADO	16
Número de consultas individuais realizadas	4	9	16	17	20	2	8
Número de consultas domiciliares prevista	1	18	4	10	7	-	2
Número de consultas domiciliares realizadas	1	18	11	10	7	-	5
Número de consultas compartilhadas realizadas	3	2	11	10	7	-	4
Número de reuniões previstas (matriciamento, equipe, intersetorial, treinamentos)	5	8	8	12	12	6	13
Número de reuniões realizadas (matriciamento, equipe, intersetorial, treinamentos)	5	8	8	12	14	2	13
Atividade em grupo	2	2	2	4	2	1	5

Fonte: Dados enviados pelo NASF-AB-05, 2019. Acesso em: 20/01/2020.

**Tabela 112: Produção do profissional educador físico, no ano de 2019.**

<b>Produção NASF</b>	<b>JUN</b>	<b>JUL</b>	<b>AGO</b>	<b>SET</b>	<b>OUT</b>	<b>NOV</b>	<b>DEZ</b>
<b>Educador Físico</b>	<b>Nº</b>	<b>Nº</b>	<b>Nº</b>	<b>Nº</b>	<b>Nº</b>	<b>Nº</b>	<b>Nº</b>
Número de consultas prevista (agendado)	1	0	0	0	0	0	0
Número de consultas individuais realizadas	0	0	2	2	0	2	0
Número de consultas domiciliares prevista	0	0	1	1	0	0	0
Número de consultas domiciliares realizadas	0	0	0	0	0	0	0
Número de consultas compartilhadas realizadas	2	0	1	1	1	0	0
Número de reuniões previstas (matriciamento, equipe, intersetorial, treinamentos)	8	10	8	8	11	13	10
Número de reuniões realizadas (matriciamento, equipe, intersetorial, treinamentos)	9	10	8	8	11	11	10
Atividade em grupo	36	13	-	-	-	-	-

Fonte: Dados enviados pelo NASF-AB-05, 2019. Acesso em: 20/01/2020.

#### **5.4 Indicadores SISPACTO**

Considerando as Portarias nº 399 de 22 de fevereiro de 2006, a Portaria nº 699 de 30 de março de 2006, a Portaria nº 2.669 de 3 de novembro de 2009 e a Portaria nº 3.840 de 7 de dezembro de 2010, bem como as decisões da Comissão Intergestores Tripartite (CIT), traz que a Pactuação Interfederativa de Indicadores - SISPACTO é um instrumento de preenchimento e registro da pactuação de Prioridades, Objetivos, Metas e Indicadores do Pacto pela Saúde.

O Sispacto tem como diretriz garantir o acesso da população a serviços de qualidade e em tempo adequado ao atendimento das necessidades de saúde, mediante o aprimoramento da política de atenção básica e especializada. Contempla ainda o aprimoramento da rede de atenção às urgências e a garantia de assistência farmacêutica no âmbito do SUS, entre outras necessidades<sup>56,57,58,59</sup>. Para maiores informações sobre o Sispacto e seus indicadores, acesse: [http://www.saude.sp.gov.br/resources/ses/perfil/gestor/documentos-de-planejamento-em-saude/manual\\_orientacoes\\_para\\_as\\_pactuacoes\\_2019\\_versao\\_de\\_01\\_11.pdf](http://www.saude.sp.gov.br/resources/ses/perfil/gestor/documentos-de-planejamento-em-saude/manual_orientacoes_para_as_pactuacoes_2019_versao_de_01_11.pdf).

A **tabela 113** apresenta os indicadores do SISPACTO e as taxas e valores da produção da USF Dr. Carlos Roberto Surian - Equipe 1 no período de janeiro a dezembro de 2019.

**Tabela 113: Indicadores SISPACTO no ano de 2019, na USF Dr. Carlos Roberto Surian - Equipe 1.**

INDICADORES	META ANO	META MÊS	JAN	FEV	MAR	ABR	MAI	JUN	JUL	AGO	SET	OUT	NOV	DEZ	TOTAL
Número de óbitos prematuros (30 a 69 anos) pelo conjunto das quatro principais doenças crônicas não transmissíveis	260	22	0	0	1	1	0	0	0	0	3	1	0	0	<b>6</b>
Cobertura vacinal crianças menores de 5 anos	75%	75%	44,77	52,44	58,68	81,27	80,63	81,00	81,75	83,88	88,19	91,57	97,62	98,41	<b>77,67</b>
Número de casos novos de sífilis congênita em menores de 1 ano de idade	0	0	0	0	0	0	0	0	0	0	0	0	0	0	<b>0</b>
Número de casos novos de Aids em menores de 5 anos	0	0	0	0	0	0	0	0	0	0	0	0	0	0	<b>0</b>
Razão de exames de citopatológicos do colo do útero em mulheres de 25 a 64 anos e a população da mesma faixa etária	0,55	0,05	0,02	0,00	0,01	0,01	0,02	0,01	0,00	0,00	0,01	0,02	0,03	0,01	<b>0,15</b>

Razão de exames de mamografia de rastreamento realizados em mulheres de 50 a 69 anos e a população da mesma faixa etária e residência	0,45	0,038	0,000	0,014	0,060	0,013	0,019	0,006	0,392	0,000	0,013	0,061	0,030	0,006	<b>0,591</b>
Proporção de parto normal no SUS e na Saúde Suplementar	21%	21%	20,00	0,00	0,00	20,00	0,00	0,00	44,44	28,57	33,33	0,00	33,33	25,00	<b>22,22</b>
Proporção de gravidez na adolescência entre as faixas etárias de 10 a 19 anos	13%	13%	20,00	0,00	0,00	20,00	50,00	66,67	22,22	0,00	0,00	0,00	66,67	25,00	<b>18,52</b>
Taxa de Mortalidade Neonatal Precoce	7	0,58	0,00	0,00	0,00	0,00	0,00	0,00	0,00	0,00	0,00	0,00	0,00	0,00	<b>0,00</b>
Taxa de Mortalidade Neonatal Tardia	7	0,58	0,00	0,00	0,00	0,00	0,00	0,00	0,00	0,00	0,00	0,00	0,00	0,00	<b>0,00</b>
Taxa de Mortalidade Pós-Neonatal	7	0,58	0,00	500,00	0,00	0,00	0,00	0,00	0,00	0,00	0,00	0,00	0,00	0,00	<b>18,52</b>
Número de óbitos maternos	0	0	0	0	0	0	0	0	0	0	0	0	0	0	<b>0</b>

Cobertura de acompanhamento das condicionalidades de Saúde do Programa Bolsa Família - PBF	100%	100%	40,65	40,65	100,00	100,00	158,62	158,62	158,62	100,00	100,00	100,00	100,00	100,00	<b>98,18</b>
Ações de Matriciamento realizadas por CAPS com equipes de Atenção Básica	12	1	2	2	1	1	2	0	2	1	1	0	0	1	<b>13</b>

Fonte: GMPLUS, SMS/DEVISA/SIM/SINASC, Dados da Unidade de Saúde Dr. Carlos Roberto Surian – Equipe 1. 2019. Acesso em: 21/01/2020.

## 6. ABSENTEÍSMO

O absenteísmo possui alguns significados, mas o principal significado é “ausente”, é uma palavra com origem no latim, e é um termo utilizado para se referenciar a alguém que faltou a determinado local e/ou compromisso<sup>60</sup>.

Na saúde, os serviços são planejados e preparados para atender a determinado número de pacientes visando à atenção e o cuidado ao cidadão, pensando na solução dos problemas coletivos e individuais de saúde.

No SUS o faltoso sem avisar gera um prejuízo enorme, não apenas para si próprio que deixa de receber o atendimento, mas como ocupa a vaga de alguém que poderia estar precisando mais daquele atendimento. Quando o faltoso avisa antecipadamente que irá faltar, é possível reorganizar a agenda e assim, disponibilizar a vaga a outro paciente, diminuindo assim o “dano” daquela falta na unidade<sup>61</sup>.

Nas **tabelas 114 a 121**, tem-se o número de consultas agendadas, espontâneas e domiciliares do médico, enfermeiro, dentista e farmacêutico, e o percentual (%) de faltas dos usuários da USF Dr. Carlos Roberto Surian - Equipe 1, no período de janeiro a junho e de julho a dezembro de 2019. Quando o percentual de falta for negativo, significa que o profissional atendeu aquela quantidade além do que era previsto.

**Tabela 114: Número e percentual do absenteísmo das consultas médicas da USF Dr. Carlos Roberto Surian - Equipe 1, no período de janeiro a junho de 2019.**

Produção Médica	JAN		FEV		MAR		ABR		MAI		JUN	
	Nº	%	Nº	%	Nº	%	Nº	%	Nº	%	Nº	%
Número de consultas de cuidado continuado prevista (agendado)	454	38,11	392	38,27	305	41,31	349	31,81	478	41,42	337	37,98
Número de consultas de cuidado continuado realizadas (agendado)	281		242		179		238		280		209	
Número de consultas demanda espontânea prevista	1012	-85,29	71	-153,52	59	-252,54	77	-196,10	75	-226,67	75	-160,00
Número de consultas demanda espontânea realizada	189		180		208		228		245		195	
Número de consultas domiciliares prevista	16	37,50	9	22,22	6	83,33	14	28,57	10	60,00	8	62,50
Número de consultas domiciliares realizadas	10		7		1		10		4		3	

Fonte: Dados da Unidade de Saúde Dr. Carlos Roberto Surian – Equipe 1, 2019. Acesso em: 05/07/19.

A partir do mês de Julho começou a ser implantado o acesso avançado como forma de atendimento nas unidades básicas de saúde do município de Catanduva, assim percebe-se nesse modo de atendimento uma maior facilidade e agilidade quanto ao atendimento médico e de enfermagem, evitando assim longa espera pelo paciente e diminuição do absenteísmo. Como pode ser visto na **tabela 115** conforme a estratégia de acesso avançado vai sendo implantado nas unidades é possível verificar uma mudança no número de consultas agendadas cuja qual vai diminuindo ao longo dos meses e as consultas espontâneas vão aumentando.

**Tabela 115: Número e percentual do absenteísmo das consultas médicas da USF Dr. Carlos Roberto Surian - Equipe 1, no período de julho a dezembro de 2019.**

Produção Médica	JUL		AGO		SET		OUT		NOV		DEZ	
	Nº	%	Nº	%	Nº	%	Nº	%	Nº	%	Nº	%
Número de consultas de cuidado continuado prevista (agendado)	387	36,43	354	47,74	185	78,38	191	73,30	150	70,67	164	76,22
Número de consultas de cuidado continuado realizadas (agendado)	246		185		40		51		44		39	
Número de consultas demanda espontânea prevista	109	-154,13	165	-101,82	525	36,00	575	49,91	500	12,40	485	32,78
Número de consultas demanda espontânea realizada	277		333		336		288		438		326	
Número de consultas domiciliares prevista	7	-28,57	8	12,50	8	12,50	10	50,00	7	42,86	5	0,00
Número de consultas domiciliares realizadas	9		7		7		5		4		5	

Fonte: Dados da Unidade de Saúde Dr. Carlos Roberto Surian – Equipe 1, 2019. Acesso em: 21/01/2020.



Nas **tabelas 116 a 117**, tem-se o número de consultas agendadas, espontâneas e domiciliares dos enfermeiros e o percentual (%) de faltas dos usuários da USF Dr. Carlos Roberto Surian - Equipe 1, no período de janeiro a junho e de julho a dezembro de 2019, respectivamente.

**Tabela 116: Número e percentual do absenteísmo das consultas de enfermagem da USF Dr. Carlos Roberto Surian - Equipe 1, no período de janeiro a junho de 2019.**

Produção Enfermagem	JAN		FEV		MAR		ABR		MAI		JUN	
	Nº	%	Nº	%	Nº	%	Nº	%	Nº	%	Nº	%
Número de consultas de cuidado continuado prevista (agendado)	174	66,67	154	37,66	159	83,02	116	47,41	115	47,83	72	79,17
Número de consultas de cuidado continuado realizadas (agendado)	58		96		27		61		60		15	
Número de consultas demanda espontânea prevista	123	-42,28	123	-85,37	80	-177,50	135	-85,93	125	-104,80	126	-91,27
Número de consultas demanda espontânea realizada	175		228		222		251		256		241	
Número de consultas domiciliares prevista	16	43,75	9	55,56	8	25,00	10	50,00	10	60,00	8	50,00
Número de consultas domiciliares realizadas	9		4		6		5		4		4	

Fonte: Dados da Unidade de Saúde Dr. Dr. Carlos Roberto Surian – Equipe 1, 2019. Acesso em: 05/07/19.

**Tabela 117: Número e percentual do absenteísmo das consultas de enfermagem da USF Dr. Carlos Roberto Surian - Equipe 1, no período de julho a dezembro de 2019.**

Produção Enfermagem	JUL		AGO		SET		OUT		NOV		DEZ	
	Nº	%	Nº	%	Nº	%	Nº	%	Nº	%	Nº	%
Número de consultas de cuidado continuado prevista (agendado)	100	56,00	130	70,77	120	65,83	83	45,78	118	56,78	100	80,00
Número de consultas de cuidado continuado realizadas (agendado)	44		38		41		45		51		20	
Número de consultas demanda espontânea prevista	138	-61,59	153	-1,96	525	73,90	345	65,51	500	68,20	485	80,21
Número de consultas demanda espontânea realizada	223		156		137		119		159		96	
Número de consultas domiciliares prevista	9	-11,11	9	55,56	8	50,00	8	25,00	4	25,00	0	0,00
Número de consultas domiciliares realizadas	10		4		4		6		3		0	

Fonte: Dados da Unidade de Saúde Dr. Dr. Carlos Roberto Surian – Equipe 1, 2019. Acesso em: 21/01/2020.

Nas **tabelas 118 a 119**, tem-se o número de consultas agendadas, espontâneas e domiciliares dos dentistas e o percentual (%) de faltas dos usuários da USF Dr. Carlos Roberto Surian - Equipe 1, no período de janeiro a junho e de julho a dezembro de 2019, respectivamente.

**Tabela 118: Número e percentual do absenteísmo das consultas de odontologia da USF Dr. Carlos Roberto Surian - Equipe 1, no período de janeiro a junho de 2019.**

Produção Odontologia	JAN		FEV		MAR		ABR		MAI		JUN	
	Nº	%	Nº	%	Nº	%	Nº	%	Nº	%	Nº	%
Número de consultas de cuidado continuado prevista (agendado)	296	38,85	251	38,65	242	39,67	270	38,52	271	43,17	225	41,33
Número de consultas de cuidado continuado realizadas (agendado)	181		154		146		166		154		132	
Número de consultas demanda espontânea prevista	0	0,00	0	0,00	0	0,00	0	0,00	0	0,00	0	0,00
Número de consultas demanda espontânea realizada	20		34		46		27		43		47	
Número de consultas domiciliares prevista	8	-125,00	10	10,00	0	0,00	4	0,00	5	40,00	3	-166,67
Número de consultas domiciliares realizadas	18		9		0		4		3		8	

Fonte: Dados da Unidade de Saúde Dr. Carlos Roberto Surian – Equipe 1, 2019. Acesso em: 05/07/19.

**Tabela 119: Número e percentual do absenteísmo das consultas de odontologia da USF Dr. Carlos Roberto Surian - Equipe 1, no período de julho a dezembro de 2019.**

Produção Odontologia	JUL		AGO		SET		OUT		NOV		DEZ	
	Nº	%	Nº	%	Nº	%	Nº	%	Nº	%	Nº	%
Número de consultas de cuidado continuado prevista (agendado)	270	38,52	251	47,01	274	41,24	225	42,22	257	42,02	229	51,09
Número de consultas de cuidado continuado realizadas (agendado)	166		133		161		130		149		112	
Número de consultas demanda espontânea prevista	0	0,00	0	0,00	0	0,00	18	-155,56	0	0,00	0	0,00
Número de consultas demanda espontânea realizada	40		66		50		46		47		82	
Número de consultas domiciliares prevista	4	0,00	3	-33,33	5	0,00	4	100,00	3	0,00	3	0,00
Número de consultas domiciliares realizadas	4		4		5		0		3		3	

Fonte: Dados da Unidade de Saúde Dr. Carlos Roberto Surian – Equipe 1, 2019. Acesso em: 21/01/2020.

Nas **tabelas 120 a 121**, tem-se o número de consultas agendadas, espontâneas e domiciliares dos farmacêuticos e o percentual (%) de faltas dos usuários da USF Dr. Carlos Roberto Surian - Equipe 1, no período de janeiro a junho e de julho a dezembro de 2019, respectivamente.

**Tabela 120: Número e percentual do absenteísmo das consultas do farmacêutico da USF Dr. Carlos Roberto Surian - Equipe 1, no período de janeiro a junho de 2019.**

Produção Farmácia	JAN		FEV		MAR		ABR		MAI		JUN	
	Nº	%	Nº	%	Nº	%	Nº	%	Nº	%	Nº	%
Número de consultas Agendadas prevista	18	0,00	11	0,00	14	0,00	20	20,00	14	7,14	27	11,11
Número de consultas Agendadas realizadas	18		11		14		16		13		24	
Número de consultas demanda espontânea prevista	8	0,00	14	0,00	11	0,00	11	0,00	18	0,00	22	0,00
Número de consultas demanda espontânea realizadas	8		14		11		11		18		22	
Número de consultas domiciliares prevista	0	0,00	1	0,00	0	0,00	2	0,00	2	0,00	3	0,00
Número de consultas domiciliares realizadas	0		1		0		2		2		3	

Fonte: Dados da Unidade de Saúde Dr. Carlos Roberto Surian, 2019. Acesso em: 05/07/19.

**Tabela 121: Número e percentual do absenteísmo das consultas do farmacêutico da USF Dr. Carlos Roberto Surian - Equipe 1, no período de julho a dezembro de 2019.**

Produção Farmácia	JUL		AGO		SET		OUT		NOV		DEZ	
	Nº	%	Nº	%	Nº	%	Nº	%	Nº	%	Nº	%
Número de consultas Agendadas prevista	270	38,52	20	0,00	40	0,00	39	0,00	29	3,45	30	0,00
Número de consultas Agendadas realizadas	166		20		40		39		28		30	
Número de consultas demanda espontânea prevista	20	0,00	20	0,00	5	0,00	5	0,00	12	0,00	10	0,00
Número de consultas demanda espontânea realizadas	20		20		5		5		12		10	
Número de consultas domiciliares prevista	4	0,00	1	0,00	0	0,00	0	0,00	0	0,00	1	0,00
Número de consultas domiciliares realizadas	4		1		0		0		0		0	

Fonte: Dados da Unidade de Saúde Dr. Carlos Roberto Surian, 2019. Acesso em: 21/01/2020.

Nas **tabelas 122 a 128**, tem-se o número de consultas agendadas, espontâneas e domiciliares dos profissionais dos NASF-AB, e o percentual (%) de faltas dos usuários residentes no município de Catanduva, de junho a dezembro de 2019, pois o NASF-AB-05 teve início em junho de 2019.

**Tabela 122: Percentual do absenteísmo do profissional nutricionista, no período de junho a dezembro de 2019.**

Produção NASF 5	JUN		JUL		AGO		SET		OUT		NOV		DEZ	
<u>Nutricionista</u>	Nº	%	Nº	%	Nº	%	Nº	%	Nº	%	Nº	%	Nº	%
Número de consultas prevista (agendado)	90	27,78	75	24,00	90	33,33	81	32,10	81	22,22	<b>FÉRIAS</b>		83	48,19
Número de consultas individuais realizadas	65		57		60		55		63				43	
Número de consultas domiciliares prevista	12	33,33	8	37,50	6	50,00	5	40,00	12	8,33			2	50,00
Número de consultas domiciliares realizadas	8		5		3		3		11				1	

Fonte: Dados enviados pelo NASF-AB-05, 2019. Acesso em: 21/01/2020.

**Tabela 123: Percentual do absenteísmo do profissional psicólogo, no período de junho a dezembro de 2019.**

Produção NASF 5	JUN		JUL		AGO		SET		OUT		NOV		DEZ	
<u>Psicólogo</u>	Nº	%	Nº	%	Nº	%	Nº	%	Nº	%	Nº	%	Nº	%
Número de consultas prevista (agendado)	96	25,00	126	43,65	139	26,62	113	42,48	56	25,00	35	34,29	101	59,41
Número de consultas individuais realizadas	72		71		102		65		42		23		41	
Número de consultas domiciliares prevista	8	87,50	8	75,00	20	95,00	5	40,00	5	80,00	5	80,00	5	60,00
Número de consultas domiciliares realizadas	1		2		1		3		1		1		2	

Fonte: Dados enviados pelo NASF-AB-05, 2019. Acesso em: 21/01/2020.

**Tabela 124: Percentual do absenteísmo do profissional fisioterapeuta, no período de junho a dezembro de 2019.**

Produção NASF 5	JUN		JUL		AGO		SET		OUT		NOV		DEZ	
<u>Fisioterapeuta</u>	Nº	%	Nº	%	Nº	%	Nº	%	Nº	%	Nº	%	Nº	%
Número de consultas prevista (agendado)	91	52,75	93	37,63	68	29,41	89	31,46	88	29,55	64	37,5	62	25,81
Número de consultas individuais realizadas	43		58		48		61		62		40		46	
Número de consultas domiciliares prevista	7	0,00	5	0,00	17	76,47	7	0,00	7	-28,57	5	-20,00	6	0,00
Número de consultas domiciliares realizadas	7		5		4		7		9		6		6	

Fonte: Dados enviados pelo NASF-AB-05, 2019. Acesso em: 21/01/2020.

**Tabela 125: Percentual do absenteísmo do profissional terapeuta ocupacional, no período de junho a dezembro de 2019.**

Produção NASF 5	JUN		JUL		AGO		SET		OUT		NOV		DEZ	
<u>Terapeuta Ocupacional</u>	Nº	%	Nº	%	Nº	%	Nº	%	Nº	%	Nº	%	Nº	%
Número de consultas prevista (agendado)	55	30,91	69	27,54	67	23,88	<b>FÉRIAS</b>		16	56,25	52	26,923	38	28,95
Número de consultas individuais realizadas	38		50		51				7		38		27	
Número de consultas domiciliares prevista	5	20,00	14	7,14	32	87,50			11	0,00	5	0	6	16,67
Número de consultas domiciliares realizadas	4		13		4				11		5		5	

Fonte: Dados enviados pelo NASF-AB-05, 2019. Acesso em: 21/01/2020.

**Tabela 126: Percentual do absenteísmo do profissional fonoaudiólogo, no período de junho a dezembro de 2019.**

Produção NASF 5	JUN		JUL		AGO		SET		OUT		NOV		DEZ	
<u>Fonoaudiólogo</u>	Nº	%	Nº	%	Nº	%	Nº	%	Nº	%	Nº	%	Nº	%
Número de consultas prevista (agendado)	64	10,94	<b>FÉRIAS</b>		32	12,5	63	7,94	53	5,66	57	12,28	48	8,33
Número de consultas individuais realizadas	57				28		58		50		50		44	
Número de consultas domiciliares prevista	8	0,00			0	0,00	4	25,00	6	0,00	4	0,00	2	0,00
Número de consultas domiciliares realizadas	8				4		3		6		4		2	

Fonte: Dados enviados pelo NASF-AB-05, 2019. Acesso em: 21/01/2020.

**Tabela 127: Percentual do absenteísmo do profissional assistente social, no período de junho a dezembro de 2019.**

Produção NASF 5	JUN		JUL		AGO		SET		OUT		NOV		DEZ	
	Nº	%	Nº	%	Nº	%	Nº	%	Nº	%	Nº	%	Nº	%
<b>Assistente Social</b>														
Número de consultas prevista (agendado)	8	50,00	17	47,06	23	30,43	25	32,00	26	23,08	<b>ATESTADO MÉDICO</b>		16	50,00
Número de consultas individuais realizadas	4		9		16		17		20				8	
Número de consultas domiciliares prevista	1	0,00	18	0,00	4	-175,00	10	0,00	7	0,00			2	-150,00
Número de consultas domiciliares realizadas	1		18		11		10		7				5	

Fonte: Dados enviados pelo NASF-AB-05, 2019. Acesso em: 21/01/2020.

**Tabela 128: Percentual do absenteísmo do profissional educador físico, no período de junho a dezembro de 2019.**

Produção NASF 5	JUN		JUL		AGO		SET		OUT		NOV		DEZ	
	Nº	%	Nº	%	Nº	%	Nº	%	Nº	%	Nº	%	Nº	%
<b>Educador Físico</b>														
Número de consultas prevista (agendado)	1	100,00	0	0,00	0	0,00	0	0,00	0	0,00	0	0,00	0	0,00
Número de consultas individuais realizadas	0		0		2		2		0		2		0	
Número de consultas domiciliares prevista	0	0,00	0	0,00	1	100,00	1	100,00	0	0,00	0	0,00	0	0,00
Número de consultas domiciliares realizadas	0		0		0		0		0		0		0	

Fonte: Dados enviados pelo NASF-AB-05, 2019. Acesso em: 21/01/2020.

## 7. REGULAÇÃO

A regulação tem como objetivo a organização, o controle, o gerenciamento e a priorização do acesso e dos fluxos assistenciais, para que assim seja garantido o acesso dos usuários baseados em protocolos, classificações de risco e outros critérios de prioridades<sup>62</sup>.

### 7.1 Perfil dos Encaminhamentos

O perfil dos encaminhamentos mostra um panorama geral de como se encontra a situação dos encaminhamentos na área atendida pela USF Dr. Carlos Roberto Surian. A seguir, será apresentado a taxa de resolubilidade das unidades de saúde, o número e percentual dos encaminhamentos por especialidade, o número e percentual da fila de espera por especialidade e a fila de espera por prestadores de saúde do município e região.

A resolubilidade na atenção básica é a capacidade que os serviços de saúde possuem de resolver os problemas e queixas de saúde que absorverem, sendo assim, é desejável que se resolva pelo menos 80% desses problemas, e caso não, encaminhe para os devidos níveis de atenção especializada. Dessa forma, esse encaminhamento não deve superar o percentual de 20% do total de atendimentos realizados na atenção básica.

A **tabela 136** mostra a taxa de resolubilidade das unidades de saúde, no período de janeiro a junho de 2019.

Tabela 136: Comparativo da taxa de resolubilidade, por unidades de saúde, no período de janeiro a junho de 2019.

UNIDADES DE SAÚDE	META MÊS	RESOLUBILIDADE					
		JAN	FEV	MAR	ABR	MAI	JUN
		TAXA	TAXA	TAXA	TAXA	TAXA	TAXA
Catanduva		13,6	13,8	19,0	11,4	11,9	12,1
UBS Luis Carlos Figueiredo Malheiros (Central)		19,8	18,0	21,6	11,5	17,5	24,8
UBS Diomar José dos Santos (Glória)		6,1	11,0	21,0	13,1	10,3	9,8
USF Napoleão Pellicano (Alpino)		16,4	10,3	24,5	7,6	6,7	8,2
USF Milton Maguollo (Bom Pastor)		15,7	18,9	36,2	16,4	10,3	12,0
USF Sergio da Costa Peres (Del Rey)		13,8	9,6	9,6	6,6	9,1	6,7
USF Jose Rocha (Gavioli equipe I)		11,3	10,9	14,4	8,3	10,4	11,2
USF Jose Rocha (Gavioli equipe II)		12,3	19,4	22,3	14,7	10,7	7,4
USF Jose Ramiro Madeira (Euclides)		17,7	22,0	17,6	10,4	11,2	17,6
USF Alcione Nasorri (Solo equipe I)		12,9	12,4	21,9	20,8	17,4	14,2
USF Alcione Nasorri (Solo equipe II)		18,3	17,8	13,5	15,9	19,8	15,9
USF Alcione Nasorri (Solo equipe III)		22,6	12,9	22,0	19,9	19,5	13,1
USF Armindo Mastrocola (Santa Rosa)		14,1	17,9	21,1	9,8	10,5	14,4
USF Athos Procópio de Oliveira (Imperial)		8,0	10,7	13,8	11,7	7,6	7,8
<b>USF Carlos Roberto Surian (Nova Catanduva equipe I)</b>	<b>5 A 20%</b>	<b>6,9</b>	<b>7,9</b>	<b>14,4</b>	<b>15,3</b>	<b>18,3</b>	<b>6,1</b>
USF Carlos Roberto Surian (Nova Catanduva equipe II)		19,8	18,9	18,3	5,6	8,3	6,6
USF Carlos Eduardo Bauab (Theodoro)		18,8	21,9	26,5	14,4	6,8	12,7
USF Geraldo Mendonça Uchoa (Lunardelli)		8,0	6,4	12,9	8,1	23,8	12,5
USF Joao Miguel Calil (Santo Antonio)		10,7	11,8	23,8	13,0	11,5	15,2
USF Jose Pio Nogueira de Sá (Gabriel Hernandes)		11,7	10,0	19,9	9,8	7,9	9,1
USF Michel Curi (Nosso Teto equipe I)		11,2	6,9	12,5	7,5	9,0	15,4
USF Michel Curi (Nosso Teto equipe II)		17,6	15,9	20,2	14,6	9,1	14,6
USF Olavo Barros (Monte Líbano)		9,1	14,1	16,7	9,5	9,8	14,4
USF Sergio Banhos (Pachá)		13,2	17,6	19,7	12,0	18,3	13,7
USF Gesabel Clemente Marques de la Haba (Pedro Nechar)		17,0	10,8	12,8	7,4	9,0	10,3
USF Isabel Etruri (Flamingo equipe I)		15,3	11,4	13,9	8,1	11,9	11,1
USF Isabel Etruri (Flamingo equipe II)		9,8	12,5	20,2	7,3	7,3	9,9

Fonte: WEBCAS, 2019. Acesso em: 07/08/19.

A **tabela 137** mostra a taxa de resolubilidade das unidades de saúde no segundo semestre, de julho a dezembro de 2019. As unidades de saúde da Soto, Salles e Vertoni, passaram a ser acompanhadas a partir do segundo semestre.

Tabela 137: Comparativo da taxa de resolubilidade, por unidades de saúde, no período de julho a dezembro de 2019.

UNIDADES DE SAÚDE	META MÊS	RESOLUBILIDADE					
		JUL	AGO	SET	OUT	NOV	DEZ
		TAXA	TAXA	TAXA	TAXA	TAXA	TAXA
Catanduva	5 A 20%	11,9	13,0	12,2	11,9	11,0	9,1
UBS Luis Carlos Figueiredo Malheiros (Central)		16,5	19,3	22,2	17,3	17,0	16,0
UBS Diomar José dos Santos (Glória)		19,3	11,8	14,3	6,9	6,6	10,7
UBS Vicente Bucchianeri (Vertoni)		9,0	8,1	5,0	21,7	17,1	5,0
UBS Francisco Lopes Ladeira (Salles)		16,1	6,5	9,8	18,0	17,2	12,9
UBS José Barrionuevo (Soto)		12,7	19,3	23,5	9,6	14,0	17,1
USF Napoleão Pellicano (Alpino)		10,0	10,3	10,0	8,3	6,7	5,9
USF Milton Maguollo (Bom Pastor)		19,7	19,8	12,6	18,4	16,3	14,6
USF Sergio da Costa Peres (Del Rey)		6,4	11,5	9,7	6,8	9,1	5,1
USF Jose Rocha (Gavioli equipe I)		10,4	9,8	8,8	9,6	8,6	6,6
USF Jose Rocha (Gavioli equipe II)		21,9	16,4	10,0	10,1	11,4	7,8
USF Jose Ramiro Madeira (Euclides)		12,9	12,1	15,7	15,9	11,0	11,9
USF Alcione Nasorri (Solo equipe I)		11,4	16,6	10,2	11,0	14,4	11,8
USF Alcione Nasorri (Solo equipe II)		10,3	17,7	8,1	8,4	11,8	8,0
USF Alcione Nasorri (Solo equipe III)		14,5	17,1	15,9	25,7	13,3	6,5
USF Armindo Mastrocola (Santa Rosa)		7,2	10,7	12,1	9,8	8,6	5,8
USF Athos Procópio de Oliveira (Imperial)		7,0	15,9	10,3	10,5	11,1	8,3
USF Carlos Roberto Surian (Nova Catanduva equipe I)		6,1	6,4	10,2	8,8	8,6	6,5
USF Carlos Roberto Surian (Nova Catanduva equipe II)		6,9	5,8	8,9	9,3	9,5	11,1
USF Carlos Eduardo Bauab (Theodoro)		10,6	9,1	13,0	11,9	12,3	8,6
USF Geraldo Mendonça Uchoa (Lunardelli)		11,1	16,3	18,0	11,9	9,5	11,8
USF Joao Miguel Calil (Santo Antonio)		13,9	12,4	13,6	9,4	9,7	9,2
USF Jose Pio Nogueira de Sá (Gabriel Hernandes)		9,6	9,7	9,1	9,0	10,7	10,4
USF Michel Curi (Nosso Teto equipe I)		17,2	23,7	8,4	13,8	10,4	9,8
USF Michel Curi (Nosso Teto equipe II)		17,8	12,7	9,0	13,4	7,1	7,4
USF Olavo Barros (Monte Líbano)		10,2	11,9	11,5	9,9	11,6	9,6
USF Sergio Banhos (Pachá)		16,6	15,4	18,7	9,7	9,7	9,0
USF Gesabel Clemente Marques de la Haba (Pedro Nechar)		8,4	8,5	8,8	5,3	11,9	4,3
USF Isabel Etruri (Flamingo equipe I)	9,5	10,7	12,6	10,8	7,7	12,1	
USF Isabel Etruri (Flamingo equipe II)	10,1	14,8	13,9	11,3	7,1	7,6	

Fonte: WEBCAS, 2020. Acesso em: 07/01/2020.

A **tabela 138** mostra número e percentual dos encaminhamentos por especialidade, da área de abrangência da USF Dr. Carlos Roberto Surian, incluindo as duas equipes, no período de janeiro a junho de 2019. Já a **tabela 139** mostra o percentual do segundo semestre, no período de julho a dezembro de 2019.

**Tabela 138: Número e percentual dos encaminhamentos por especialidade, da população residente na área de abrangência da USF Dr. Carlos Roberto Surian, no período de janeiro a junho de 2019.**

ESPECIALIDADE	JANEIRO		FEVEREIRO		MARÇO		ABRIL		MAIO		JUNHO		TOTAL 1º SEMESTRE	
	Qtd	%	Qtd	%	Qtd	%	Qtd	%	Qtd	%	Qtd	%	Qtd	%
ACUPUNTURA	0	0,00	1	0,79	1	0,79	1	0,83	3	2,10	0	0,00	6	0,84
ASSISTENCIA SOCIAL EM GERAL	0	0,00	0	0,00	0	0,00	0	0,00	0	0,00	0	0,00	0	0,00
CARDIOLOGIA	7	7,00	2	1,59	4	3,17	6	4,96	6	4,20	0	0,00	25	3,52
CARDIOPEDIATRIA	0	0,00	0	0,00	0	0,00	0	0,00	0	0,00	0	0,00	0	0,00
CIRURGIA EM GERAL	4	4,00	6	4,76	7	5,56	7	5,79	4	2,80	4	4,21	32	4,50
CIRURGIA PEDIATRICA	1	1,00	1	0,79	4	3,17	2	1,65	5	3,50	1	1,05	14	1,97
CIRURGIA PLASTICA	3	3,00	1	0,79	2	1,59	3	2,48	5	3,50	3	3,16	17	2,39
CIRURGIA TORACICA	0	0,00	0	0,00	0	0,00	0	0,00	0	0,00	0	0,00	0	0,00
CIRURGIA VASCULAR	0	0,00	3	2,38	3	2,38	6	4,96	4	2,80	0	0,00	16	2,25
DEFICIENCIA AUDITIVA	0	0,00	0	0,00	0	0,00	0	0,00	0	0,00	0	0,00	0	0,00
DERMATOLOGIA	9	9,00	13	10,32	15	11,90	11	9,09	11	7,69	9	9,47	68	9,56
ENDOCRINOLOGIA	1	1,00	1	0,79	4	3,17	2	1,65	0	0,00	1	1,05	9	1,27
GASTROENTEROLOGIA	1	1,00	0	0,00	2	1,59	2	1,65	1	0,70	1	1,05	7	0,98
GERIATRIA	0	0,00	0	0,00	1	0,79	1	0,83	0	0,00	0	0,00	2	0,28
GINECOLOGIA	7	7,00	5	3,97	8	6,35	15	12,40	11	7,69	7	7,37	53	7,45
HEMATOLOGIA	1	1,00	1	0,79	0	0,00	0	0,00	1	0,70	1	1,05	4	0,56
INFECTOLOGIA	0	0,00	1	0,79	0	0,00	0	0,00	1	0,70	0	0,00	2	0,28
MASTOLOGIA	0	0,00	0	0,00	1	0,79	1	0,83	1	0,70	0	0,00	3	0,42
MEDICINA GENETICA	0	0,00	0	0,00	0	0,00	0	0,00	0	0,00	0	0,00	0	0,00
NEFROLOGIA	0	0,00	0	0,00	1	0,79	0	0,00	1	0,70	1	1,05	3	0,42
NEUROCIRURGIA	0	0,00	1	0,79	0	0,00	0	0,00	0	0,00	0	0,00	1	0,14
NEUROLOGIA	2	2,00	2	1,59	5	3,97	4	3,31	6	4,20	6	6,32	25	3,52
NEUROPEDIATRIA	1	1,00	0	0,00	0	0,00	1	0,83	2	1,40	1	1,05	5	0,70
NUTRIÇÃO EM GERAL	0	0,00	0	0,00	0	0,00	0	0,00	0	0,00	0	0,00	0	0,00
OFTALMOLOGIA	42	42,00	67	53,17	41	32,54	33	27,27	54	37,76	35	36,84	272	38,26
ONCOLOGIA PEDIATRICA	0	0,00	0	0,00	0	0,00	0	0,00	0	0,00	0	0,00	0	0,00



ONCOLOGIA CIRURGICA	0	0,00	0	0,00	0	0,00	1	0,83	0	0,00	0	0,00	1	0,14
ONCOLOGIA CLINICA	4	4,00	1	0,79	0	0,00	1	0,83	1	0,70	0	0,00	7	0,98
ORTOPEDIA	4	4,00	8	6,35	10	7,94	9	7,44	7	4,90	8	8,42	46	6,47
OTORRINOLARINGOLOGIA	3	3,00	0	0,00	6	4,76	6	4,96	8	5,59	9	9,47	32	4,50
PEDIATRIA	0	0,00	2	1,59	2	1,59	4	3,31	5	3,50	3	3,16	16	2,25
PNEUMOLOGIA	1	1,00	0	0,00	2	1,59	2	1,65	3	2,10	0	0,00	8	1,13
PROCTOLOGIA	0	0,00	0	0,00	0	0,00	0	0,00	0	0,00	0	0,00	0	0,00
PSIQUIATRIA	0	0,00	0	0,00	0	0,00	0	0,00	0	0,00	0	0,00	0	0,00
REUMATOLOGIA	4	4,00	3	2,38	6	4,76	1	0,83	1	0,70	1	1,05	16	2,25
UROLOGIA	5	5,00	7	5,56	1	0,79	2	1,65	2	1,40	4	4,21	21	2,95
<b>TOTAL</b>	<b>100</b>	<b>100,0</b>	<b>126</b>	<b>100,0</b>	<b>126</b>	<b>100,0</b>	<b>121</b>	<b>100,0</b>	<b>143</b>	<b>100,0</b>	<b>95</b>	<b>100,0</b>	<b>711</b>	<b>100,0</b>

Fonte: WEBCAS, 2019. Acesso em: 07/08/19.

**Tabela 139: Número e percentual dos encaminhamentos por especialidade, da população residente na área de abrangência da USF Dr. Carlos Roberto Surian, no período de julho a dezembro de 2019.**

Especialidade	JULHO		AGOSTO		SETEMBRO		OUTUBRO		NOVEMBRO		DEZEMBRO		TOTAL 2º SEMESTRE	
	Qtde	%	Qtde	%	Qtde	%	Qtde	%	Qtde	%	Qtde	%	Qtde	%
ACUPUNTURA	1	0,99	1	0,93	1	1,14	3	2,86	2	2,15	1	1,72	9	1,63
ASSISTENCIA SOCIAL EM GERAL	0	0,00	0	0,00	0	0,00	0	0,00	0	0,00	0	0,00	0	0,00
CARDIOLOGIA	4	3,96	2	1,87	1	1,14	1	0,95	5	5,38	1	1,72	14	2,54
CARDIOPEDIATRIA	0	0,00	0	0,00	0	0,00	0	0,00	0	0,00	0	0,00	0	0,00
CIRURGIA EM GERAL	10	9,90	10	9,35	5	5,68	7	6,67	8	8,60	3	5,17	43	7,79
CIRURGIA PEDIATRICA	2	1,98	3	2,80	0	0,00	0	0,00	1	1,08	1	1,72	7	1,27
CIRURGIA PLASTICA	2	1,98	2	1,87	4	4,55	2	1,90	6	6,45	4	6,90	20	3,62
CIRURGIA TORACICA	0	0,00	1	0,93	1	1,14	0	0,00	0	0,00	0	0,00	2	0,36
CIRURGIA VASCULAR	2	1,98	1	0,93	0	0,00	1	0,95	0	0,00	1	1,72	5	0,91
DEFICIENCIA AUDITIVA	0	0,00	0	0,00	0	0,00	0	0,00	0	0,00	0	0,00	0	0,00
DERMATOLOGIA	6	5,94	12	11,21	7	7,95	15	14,29	7	7,53	5	8,62	52	9,42
ENDOCRINOLOGIA	2	1,98	1	0,93	1	1,14	2	1,90	2	2,15	0	0,00	8	1,45
GASTROENTEROLOGIA	0	0,00	1	0,93	1	1,14	1	0,95	0	0,00	2	3,45	5	0,91
GERIATRIA	0	0,00	1	0,93	2	2,27	0	0,00	0	0,00	0	0,00	3	0,54
GINECOLOGIA	10	9,90	12	11,21	10	11,36	11	10,48	6	6,45	2	3,45	51	9,24
HEMATOLOGIA	0	0,00	0	0,00	0	0,00	0	0,00	3	3,23	0	0,00	3	0,54
INFECTOLOGIA	0	0,00	1	0,93	1	1,14	1	0,95	0	0,00	0	0,00	3	0,54
MASTOLOGIA	0	0,00	0	0,00	0	0,00	3	2,86	0	0,00	0	0,00	3	0,54
MEDICINA GENETICA	0	0,00	0	0,00	0	0,00	0	0,00	0	0,00	0	0,00	0	0,00
NEFROLOGIA	1	0,99	0	0,00	0	0,00	0	0,00	0	0,00	0	0,00	1	0,18
NEUROCIRURGIA	0	0,00	0	0,00	1	1,14	1	0,95	1	1,08	0	0,00	3	0,54
NEUROLOGIA	3	2,97	5	4,67	3	3,41	4	3,81	7	7,53	1	1,72	23	4,17
NEUROPEDIATRIA	2	1,98	4	3,74	0	0,00	0	0,00	1	1,08	1	1,72	8	1,45
NUTRIÇÃO EM GERAL	0	0,00	0	0,00	0	0,00	0	0,00	0	0,00	0	0,00	0	0,00
OFTALMOLOGIA	38	37,62	31	28,97	29	32,95	33	31,43	17	18,28	20	34,48	168	30,43

ONCOLOGIA PEDIATRICA	0	0,00	0	0,00	0	0,00	0	0,00	0	0,00	0	0,00	0	0,00
ONCOLOGIA CIRURGICA	0	0,00	0	0,00	0	0,00	1	0,95	0	0,00	0	0,00	1	0,18
ONCOLOGIA CLINICA	0	0,00	0	0,00	1	1,14	0	0,00	0	0,00	0	0,00	1	0,18
ORTOPEDIA	3	2,97	7	6,54	7	7,95	9	8,57	4	4,30	4	6,90	34	6,16
OTORRINOLARINGOLOGIA	4	3,96	8	7,48	6	6,82	4	3,81	9	9,68	6	10,34	37	6,70
PEDIATRIA	5	4,95	4	3,74	1	1,14	0	0,00	2	2,15	0	0,00	12	2,17
PNEUMOLOGIA	1	0,99	0	0,00	1	1,14	0	0,00	3	3,23	1	1,72	6	1,09
PROCTOLOGIA	1	0,99	0	0,00	2	2,27	2	1,90	2	2,15	1	1,72	8	1,45
PSIQUIATRIA	0	0,00	0	0,00	0	0,00	1	0,95	0	0,00	0	0,00	1	0,18
REUMATOLOGIA	1	0,99	0	0,00	2	2,27	2	1,90	1	1,08	1	1,72	7	1,27
UROLOGIA	3	2,97	0	0,00	1	1,14	1	0,95	6	6,45	3	5,17	14	2,54
<b>TOTAL</b>	<b>101</b>	<b>100,00</b>	<b>107</b>	<b>100,00</b>	<b>88</b>	<b>100,00</b>	<b>105</b>	<b>100,00</b>	<b>93</b>	<b>100,00</b>	<b>58</b>	<b>100,00</b>	<b>552</b>	<b>100,00</b>

Fonte: WEBCAS, 2019. Acesso em: 07/01/2020.

## 7.2 Fila de Espera por Especialidades

A **tabela 140** mostra o número e percentual da fila de espera para a primeira consulta médica, por especialidade, da área de abrangência da USF Dr. Carlos Roberto Surian - Equipe 1, por mês, no período de janeiro a junho de 2019. A **tabela 141** mostra o número e percentual da fila de espera para a primeira consulta médico do segundo semestre de 2019, de julho a dezembro.

**Tabela 140: Número e percentual da fila de espera por especialidade, da população residente na área de abrangência da USF Dr. Carlos Roberto Surian - Equipe 1, no período de janeiro a junho de 2019.**

FILA DE ESPERA - USF NOVA CATANDUVA														
ESPECIALIDADES	JANEIRO		FEVEREIRO		MARÇO		ABRIL		MAIO		JUNHO		TOTAL 1º SEMESTRE	
	Nº	%	Nº	%	Nº	%	Nº	%	Nº	%	Nº	%	Nº	%
CARDIOLOGIA	0	0,00	0	0,00	0	0,00	0	0,00	1	1,72	0	0,00	1	0,56
CIRURGIA EM GERAL	0	0,00	0	0,00	0	0,00	1	2,63	0	0,00	1	2,27	2	1,11
CIRURGIA PLASTICA	1	25,00	1	10,00	1	3,85	3	7,89	3	5,17	3	6,82	12	6,67
CIRURGIA VASCULAR	0	0,00	0	0,00	1	3,85	5	13,16	3	5,17	0	0,00	9	5,00
DERMATOLOGIA	0	0,00	0	0,00	0	0,00	0	0,00	0	0,00	2	4,55	2	1,11
GASTROENTEROLOGIA	0	0,00	0	0,00	1	3,85	1	2,63	0	0,00	1	2,27	3	1,67
GINECOLOGIA/OBSTETRICIA	0	0,00	0	0,00	0	0,00	3	7,89	3	5,17	1	2,27	7	3,89
NEUROLOGIA	0	0,00	2	20,00	3	11,54	3	7,89	4	6,90	4	9,09	16	8,89
NEUROPEDIATRIA	0	0,00	0	0,00	0	0,00	0	0,00	1	1,72	1	2,27	2	1,11
OFTALMOLOGIA	0	0,00	0	0,00	11	42,31	19	50,00	35	60,34	21	47,73	86	47,78
ORTOPEDIA	0	0,00	2	20,00	4	15,38	0	0,00	4	6,90	4	9,09	14	7,78
OTORRINOLARINGOLOGIA	2	50,00	0	0,00	3	11,54	1	2,63	3	5,17	2	4,55	11	6,11
REUMATOLOGIA	0	0,00	2	20,00	2	7,69	1	2,63	0	0,00	1	2,27	6	3,33
UROLOGIA	1	25,00	3	30,00	0	0,00	1	2,63	1	1,72	3	6,82	9	5,00
<b>TOTAL</b>	<b>4</b>	<b>100,0</b>	<b>10</b>	<b>100,0</b>	<b>26</b>	<b>100,0</b>	<b>38</b>	<b>100,0</b>	<b>58</b>	<b>100,0</b>	<b>44</b>	<b>100,0</b>	<b>180</b>	<b>100,0</b>

Fonte: WEBCAS, 2019. Acesso em: 07/08/19.

Tabela 141: Número e percentual da fila de espera por especialidade, da população residente na área de abrangência da USF Dr. Carlos Roberto Surian - Equipe 1, no período de julho a dezembro de 2019.

FILA DE ESPERA - USF NOVA CATANDUVA														
ESPECIALIDADES	JULHO		AGOSTO		SETEMBRO		OUTUBRO		NOVEMBRO		DEZEMBRO		TOTAL 2º SEMESTRE	
	Nº	%	Nº	%	Nº	%	Nº	%	Nº	%	Nº	%	Nº	%
ACUPUNTURA	0	0,00	0	0,00	0	0,00	0	0,00	0	0,00	1	5,88	1	1,33
CARDIOLOGIA	0	0,00	0	0,00	0	0,00	0	0,00	0	0,00	1	5,88	1	1,33
CIRURGIA EM GERAL	0	0,00	0	0,00	1	8,33	4	26,67	4	26,67	2	11,76	11	14,67
CIRURGIA PLASTICA	2	40,00	2	18,18	3	25,00	2	13,33	5	33,33	4	23,53	18	24,00
GASTROENTEROLOGIA	0	0,00	0	0,00	0	0,00	0	0,00	0	0,00	1	5,88	1	1,33
GINECOLOGIA	1	20,00	3	27,27	0	0,00	1	6,67	0	0,00	0	0,00	5	6,67
NEUROLOGIA	0	0,00	2	18,18	2	16,67	2	13,33	2	13,33	0	0,00	8	10,67
OFTALMOLOGIA	0	0,00	1	9,09	1	8,33	2	13,33	1	6,67	2	11,76	7	9,33
ORTOPEDIA	1	20,00	2	18,18	1	8,33	0	0,00	0	0,00	0	0,00	4	5,33
OTORRINOLARINGOLOGIA	0	0,00	1	9,09	0	0,00	0	0,00	1	6,67	2	11,76	4	5,33
PROCTOLOGIA	1	20,00	0	0,00	2	16,67	2	13,33	1	6,67	1	5,88	7	9,33
REUMATOLOGIA	0	0,00	0	0,00	1	8,33	2	13,33	0	0,00	1	5,88	4	5,33
UROLOGIA	0	0,00	0	0,00	1	8,33	0	0,00	1	6,67	2	11,76	4	5,33
<b>TOTAL</b>	<b>5</b>	<b>100,00</b>	<b>11</b>	<b>100,00</b>	<b>12</b>	<b>100,00</b>	<b>15</b>	<b>100,00</b>	<b>15</b>	<b>100,00</b>	<b>17</b>	<b>100,00</b>	<b>75</b>	<b>100,00</b>

Fonte: WEBCAS, 2020. Acesso em: 05/02/2020.

### 7.3 As 10 Especialidades mais Encaminhadas por Hipóteses Diagnósticas

A **tabela 142** mostra as 10 especialidades mais encaminhadas, e as 10 hipóteses diagnósticas que mais apareceram dentro de cada uma dessas especialidades, do município de Catanduva em geral, no período de janeiro a junho de 2019. Já a **tabela 143** mostra as 10 especialidades mais encaminhadas do segundo semestre, de julho a dezembro de 2019.

Tabela 142: Número bruto e percentual das 10 especialidades que mais foram encaminhadas, por hipótese diagnóstica, de Catanduva, no período de janeiro a junho de 2019.

ESPECIALIDADE	HIPOTESE DIAGNÓSTICA JAN – JUN 2019	CONSOLIDADO	
		Nº	%
OFTALMOLOGIA	Transtornos da refração	1621	37,86
	Cataratas e pós-cataratas	647	15,11
	Retinoplastias	546	12,75
	Miopias	469	10,96
	Presbiopia	410	9,58
	Astigmatismo	157	3,67
	Pterígio	150	3,50
	Hipermetropia	136	3,18
	Glaucomas	85	1,99
	Distúrbios visuais	60	1,40
	<b>TOTAL</b>	<b>4281</b>	<b>100,00</b>
DERMATOLOGIA	Afeções da pele e do tecido subcutâneo	108	17,62
	Ceratoses	99	16,15

	Nevos	97	15,82
	Verrugas de origem viral	72	11,75
	Dermatites	59	9,62
	Neoplasias	45	7,34
	Acnes	40	6,53
	Carcinomas	37	6,04
	Pinta não especificada	31	5,06
	Hiperpigmentação	25	4,08
	<b>TOTAL</b>	<b>613</b>	<b>100,00</b>
<b>ORTOPEDIA</b>	Dores	170	29,77
	Transtorno interno dos joelhos	87	15,24
	Artroses	85	14,89
	Deformidades	42	7,36
	Transtorno do disco intervertebral	39	6,83
	Sinovites e tenossinovites	33	5,78
	Síndrome do túnel do carpo	30	5,25
	Tendinites	29	5,08
	Fraturas e sequelas de fraturas	29	5,08
	Lesões do ombro	27	4,73
	<b>TOTAL</b>	<b>571</b>	<b>100,00</b>
<b>GINECOLOGIA</b>	Leiomiomas do útero	94	23,10
	Supervisão de gravidez	62	15,23
	Incontinência urinária	54	13,27
	Cistos ovarianos	49	12,04
	Menstruações excessivas ou irregulares	35	8,60
	Sangramentos e hemorragias	31	7,62
	Estado da menopausa e do climatério feminino	26	6,39
	Endometrioses	22	5,41
	Cistocele	19	4,67
	Neoplasias	15	3,69
	<b>TOTAL</b>	<b>407</b>	<b>100,00</b>
	<b>CIRURGIA EM GERAL</b>	Hérnias	86
Verrugas (origem viral ou venéreas)		52	13,10
Afecções da pele e do tecido subcutâneo		44	11,08
Neoplasias		42	10,58
Cisto epidérmico		39	9,82
Colelitíases		37	9,32
Nevos		33	8,31
Calculoses		24	6,05
Carcinomas		24	6,05
Cistos foliculares		16	4,03
<b>TOTAL</b>		<b>397</b>	<b>100,00</b>
<b>CARDIOLOGIA</b>	Insuficiências cardíacas	71	21,91
	Anginas	59	18,21
	Arritmias	39	12,04

	Hipertensão e doenças cardíacas hipertensivas	29	8,95
	Bloqueios cardíacos	24	7,41
	Infartos	24	7,41
	Cardiomiopatias	22	6,79
	Dor precordial	21	6,48
	Doenças isquêmicas ou isquemia	18	5,56
	Dores torácicas	17	5,25
	<b>TOTAL</b>	<b>324</b>	<b>100,00</b>
<b>NEUROLOGIA</b>	Cefaléias	90	31,14
	Epilepsias e síndromes epilépticas	61	21,11
	Enxaquecas	33	11,42
	Acidentes vasculares cerebrais, isquêmicos, isquemia e sequelas de acidente vascular cerebral	26	9,00
	Doença de Alzheimer	16	5,54
	Demências	14	4,84
	Doença de Parkinson e parkinsonismo	14	4,84
	Distúrbios da atividade e da atenção	14	4,84
	Tontura e instabilidade	11	3,81
	Convulsões	10	3,46
	<b>TOTAL</b>	<b>289</b>	<b>100,00</b>
<b>OTORRINOLARINGOLOGIA</b>	Perda de audição	135	41,16
	Hipertrofias	45	13,72
	Otites	30	9,15
	Transtornos do ouvido	28	8,54
	Desvio do septo nasal	27	8,23
	Sinusites	17	5,18
	Amigdalites	16	4,88
	Cerume impactado	11	3,35
	Epistaxis	10	3,05
	Tinnitus	9	2,74
	<b>TOTAL</b>	<b>328</b>	<b>100,00</b>
<b>CIRURGIA VASCULAR</b>	Varizes	207	58,15
	Insuficiência venosa (crônica) (periférica)	92	25,84
	Doenças vasculares periféricas	20	5,62
	Flebites e tromboflebites	7	1,97
	Úlceras	6	1,69
	Edema e linfedema	6	1,69
	Embolias e tromboembolias	5	1,40
	Aneurismas	4	1,12
	Ateroscleroses	3	0,84
	Diabetes mellitus não-insulino-dependente - com complicações circulatórias periféricas	3	0,84
	Transtorno venoso não especificado	3	0,84
	<b>TOTAL</b>	<b>356</b>	<b>100,00</b>

CIRURGIA PLÁSTICA	Hipertrofia da mama	43	20,77
	Adiposidade localizada	32	15,46
	Ptose da pálpebra	28	13,53
	Nevos melanocíticos	21	10,14
	Cicatriz quelóide	19	9,18
	Seguimento envolvendo cirurgia plástica de mama	16	7,73
	Orelhas proeminentes	15	7,25
	Transtornos da pálpebra	12	5,80
	Afecções da pele e do tecido subcutâneo	11	5,31
	Blefarocalásia	10	4,83
	TOTAL	207	100,00

Fonte: WEBCAS, 2019. Acesso em: 02/08/19.

Tabela 143: Número bruto e percentual das 10 especialidades que mais foram encaminhadas, por hipótese diagnóstica, de Catanduva, no período de julho a dezembro de 2019.

ESPECIALIDADE	HIPOTESE DIAGNÓSTICA JUL – DEZ 2019	CONSOLIDADO	
		Nº	%
OFTALMOLOGIA	Transtornos da refração	1254	46,90
	Cataratas e pós cataratas	363	13,58
	Retinopatias	268	10,02
	Miopias	266	9,95
	Presbiopia	195	7,29
	Pterígio	104	3,89
	Glaucomas e suspeita de glaucoma	71	2,66
	Hipermetropia	64	2,39
	Astigmatismo	58	2,17
	Distúrbios visuais	31	1,16
	TOTAL	2674	100,00
DERMATOLOGIA	Nevos	112	19,08
	Ceratoses	84	14,31
	Afecções da pele e do tecido subcutâneo	82	13,97
	Verrugas de origem viral ou venéreas	69	11,75
	Dermatites	60	10,22
	Neoplasias	46	7,84
	Acnes	43	7,33
	Carcinomas	37	6,30
	Pinta não especificada	28	4,77
	Afecções hipertróficas da pele	26	4,43
	TOTAL	587	100,00
ORTOPEDIA	Dores	116	23,43
	Artroses	104	21,01
	Transtornos internos do joelho	48	9,70
	Cistos	43	8,69
	Transtornos de discos intervertebrais	42	8,48
	Deformidades	33	6,67

	Síndrome do túnel do carpo	32	6,46
	Tendinites	31	6,26
	Fraturas e sequelas de fraturas	26	5,25
	Traumatismos e sequelas de traumatismos	20	4,04
	<b>TOTAL</b>	<b>495</b>	<b>100,00</b>
<b>GINECOLOGIA</b>	Leiomiomas do útero	84	20,49
	Supervisão de gravidez	67	16,34
	Cistos ovarianos	56	13,66
	Inserção de dispositivo anticoncepcional (intra-uterino)	50	12,20
	Incontinência urinária	39	9,51
	Endometriose	33	8,05
	Hemorragias e sangramentos	24	5,85
	Estado da menopausa e do climatério feminino	21	5,12
	Menstruações excessivas ou irregulares	20	4,88
	Cistocele	16	3,90
	<b>TOTAL</b>	<b>410</b>	<b>100,00</b>
<b>CIRURGIA EM GERAL</b>	Hérnias	98	22,27
	Cisto epidérmico	67	15,23
	Neoplasias	58	13,18
	Verrugas anogenitais (venéreas ou origem viral)	56	12,73
	Calculoses	43	9,77
	Colelitíases	41	9,32
	Lipomatose não classificada em outra parte	20	4,55
	Cistos foliculares da pele e do tecido subcutâneo	20	4,55
	Tumefação, massa ou tumoração	19	4,32
	Nevos	18	4,09
	<b>TOTAL</b>	<b>440</b>	<b>100,00</b>
<b>OTORRINOLARINGOLOGIA</b>	Perdas de audição	138	38,76
	Hipertrofia das amígdalas e adenóides	55	15,45
	Desvio do septo nasal	31	8,71
	Otites	26	7,30
	Hipertrofia dos cornetos nasais	21	5,90
	Transtornos do ouvido	20	5,62
	Amigdalites	18	5,06
	Perfuração do tímpano	18	5,06
	Exame dos ouvidos e da audição	15	4,21
	Epistaxis	14	3,93
	<b>TOTAL</b>	<b>356</b>	<b>100,00</b>
<b>CARDIOLOGIA</b>	Insuficiência cardíaca	72	19,62
	Anginas	68	18,53
	Arritmias cardíacas	59	16,08
	Bloqueios cardíacos	29	7,90
	Flutter e fibrilação atrial ou ventricular	26	7,08

	Dor precordial	25	6,81
	Cardiomiopatias	25	6,81
	Infartos	19	5,18
	Hipertensão	16	4,36
	Dispneia	14	3,81
	Dor torácica	14	3,81
	<b>TOTAL</b>	<b>367</b>	<b>100,00</b>
<b>NEUROLOGIA</b>	Cefaléias ou síndromes de cefaléias	117	32,68
	Epilepsia e síndromes epilépticas	68	18,99
	Enxaquecas	38	10,61
	Acidente vascular cerebral, não especificado como hemorrágico ou isquêmico e sequelas	31	8,66
	Demências	26	7,26
	Doença de Alzheimer	15	4,19
	Doença de Parkinson	14	3,91
	Distúrbios da atividade e da atenção	12	3,35
	Tremores	9	2,51
	Polineuropatia	7	1,96
	Síncope e colapso	7	1,96
	Síndromes vertiginosas em doenças classificadas em outra parte	7	1,96
	Traumatismos e sequelas de traumatismos	7	1,96
	<b>TOTAL</b>	<b>358</b>	<b>100,00</b>
<b>UROLOGIA</b>	Hiperplasia da próstata	67	28,39
	Calculoses do rim	42	17,80
	Hipertrofia do prepúcio, fimose e parafimose	28	11,86
	Esterilização	15	6,36
	Disfunções sexuais não devidas a transtorno ou à doença orgânica	15	6,36
	Incontinências urinárias	15	6,36
	Transtornos do pênis	15	6,36
	Verrugas anogenitais (venéreas) ou de origem viral	11	4,66
	Papilomavírus, como causa de doenças classificadas em outros capítulos	10	4,24
	Neoplasias	9	3,81
	Transtornos do testículo e do epidídimo em doenças classificadas em outra parte	9	3,81
	<b>TOTAL</b>	<b>236</b>	<b>100,00</b>
<b>CIRURGIA PLÁSTICA</b>	Ptose da pálpebra	41	20,81
	Hipertrofia da mama	38	19,29
	Adiposidade localizada	32	16,24
	Nevos melanocíticos	17	8,63
	Orelhas proeminentes	13	6,60
	Transtornos da pálpebra	13	6,60



	Cicatriz quelóide	12	6,09
	Seguimento envolvendo cirurgia plástica de mama	12	6,09
	Transtornos da mama	10	5,08
	Perfuração do lobo da orelha	9	4,57
	<b>TOTAL</b>	<b>197</b>	<b>100,00</b>

Fonte: WEBCAS, 2020. Acesso em: 09/01/2020.

Já a **tabela 144** mostra as 10 especialidades e as 10 hipóteses diagnósticas mais encaminhadas pela USF Dr. Carlos Roberto Surian, incluindo as duas equipes, no período de janeiro a junho de 2019. No entanto, em algumas situações, o número de hipóteses diagnósticas foi maior ou menor que 10 por haverem hipóteses empatadas ou número insuficiente. A **tabela 145** mostra as 10 especialidades e as 10 hipóteses diagnósticas mais encaminhadas do segundo semestre, no período de julho a dezembro de 2019.

**Tabela 144: Número bruto e percentual das 10 especialidades que mais foram encaminhadas, por hipótese diagnóstica, da USF Dr. Carlos Roberto Surian, no período de janeiro a junho de 2019.**

ESPECIALIDADE	HIPOTESE DIAGNÓSTICA JAN - JUN 2019	CONSOLIDADO	
		Nº	%
OFTALMOLOGIA	Transtorno não especificado da refração	140	57,85
	Miopia	27	11,16
	Retinopatia	20	8,26
	Astigmatismo	14	5,79
	Cataratas	11	4,55
	Pterígio	7	2,89
	Estrabismo	5	2,07
	Presbiopia	5	2,07
	Glaucomas	4	1,65
	Distúrbios visuais	3	1,24
	Oculopatia por Toxoplasma	3	1,24
	Transtorno da retina não especificado	3	1,24
	<b>TOTAL</b>	<b>242</b>	<b>100,00</b>
DERMATOLOGIA	Nevos	11	19,64
	Verrugas de origem viral	9	16,07
	Afecções da pele	8	14,29
	Alopécia areata, não especificada	5	8,93
	Neoplasias	5	8,93
	Alergia não especificada	4	7,14
	Acne, não especificada	3	5,36
	Transtorno da pigmentação	3	5,36
	Parapsoríase de pequenas placas	2	3,57
	Perda de cabelos ou pêlos não cicatriciais, não especificada	2	3,57
	Psoríase não especificada	2	3,57
	Xerose cutânea	2	3,57

	<b>TOTAL</b>	<b>56</b>	<b>100,00</b>
<b>GINECOLOGIA</b>	Incontinência urinária	6	17,65
	Supervisão não especificada de gravidez de alto risco	6	17,65
	Menstruação excessiva	4	11,76
	Sangramentos anormais	4	11,76
	Infertilidade feminina não especificada	3	8,82
	Leiomioma do útero	3	8,82
	Aconselhamento relativo ao comportamento e à orientação sexual do sujeito	2	5,88
	Cisto folicular do ovário	2	5,88
	Cistocele	2	
	Diabetes mellitus pré-existente, não-insulino-dependente	2	5,88
	<b>TOTAL</b>	<b>34</b>	<b>100,00</b>
<b>ORTOPEDIA</b>	Dores	8	17,39
	Transtorno interno dos joelhos	7	15,22
	Artroses	2	4,35
	Lesão do ombro	2	4,35
	Síndrome do túnel do carpo	2	4,35
	Transtorno do menisco	2	4,35
	Transtorno de discos vertebrais	2	4,35
	Contusão do tornozelo	1	2,17
	Deformidade em varo não classificada em outra parte	1	2,17
	Derrame articular	1	2,17
	Escoliose não especificada	1	2,17
	Hallux valgo (adquirido)	1	2,17
	Lesão do nervo ciático	1	2,17
	Luxação da rótula (patela)	1	2,17
	Menisco discóide (congenito)	1	2,17
	Artrites especificadas	1	2,17
	Cistos foliculares da pele e do tecido subcutâneo	1	2,17
	Rupturas espontâneas de ligamento(s) do joelho	1	2,17
	Cisto ósseo	1	2,17
	Desarranjos da rótula	1	2,17
	Paralisia cerebral não especificada	1	2,17
	Ruptura do menisco, atual	1	2,17
	Seqüelas de ferimento do membro inferior	1	2,17
Seqüelas de poliomielite	1	2,17	
Síndrome do manguito rotador	1	2,17	
Transtorno não especificado do osso	1	2,17	
Transtornos femuropatelares	1	2,17	

	Traumatismo do músculo e tendão do extensor longo do(s) artelho(s) ao nível do tornozelo e do pé	1	2,17
	<b>TOTAL</b>	<b>46</b>	<b>100,00</b>
<b>OTORRINOLARINGOLOGIA</b>	Hipertrofias das adenóides, amígdalas e cornetos nasais	9	26,47
	Otites	4	11,76
	Perda não especificada de audição	3	8,82
	Amigdalite crônica	2	5,88
	Desvio do septo nasal	2	5,88
	Labirintite	2	5,88
	Neoplasias	2	5,88
	Perfurações do tímpano	2	5,88
	Sinusites	2	5,88
	Disfunção do labirinto	1	2,94
	Percepções auditivas anormais	1	2,94
	Rinites alérgicas	1	2,94
	Vertigens periféricas	1	2,94
	Distúrbios da voz e os não especificados	1	2,94
	Tontura e instabilidade	1	2,94
<b>TOTAL</b>	<b>34</b>	<b>100,00</b>	
<b>CIRURGIA EM GERAL</b>	Hérnias	4	12,50
	Colelitíases	4	12,50
	Verrugas de origem viral	4	12,50
	Nevo melanocítico, não especificado	3	9,38
	Afecções da pele e do tecido subcutâneo	2	6,25
	Cisto epidérmico	2	6,25
	Neoplasia lipomatosa benigna da pele e tecido subcutâneo de outras localizações e de localizações não especificadas	2	6,25
	Tumefação, massa ou tumoração	2	6,25
	Unha encravada	2	6,25
	Acne vulgar	1	3,13
	Adenomegalia ou aumento de volume dos gânglios linfáticos, não especificado	1	3,13
	Calos e calosidades	1	3,13
	Hemorroidas externas sem complicação	1	3,13
	Massa, tumoração ou tumefação intra-abdominal e pélvica	1	3,13
	Cistos foliculares da pele e do tecido subcutâneo	1	3,13
Urticária não especificada	1	3,13	
<b>TOTAL</b>	<b>32</b>	<b>100,00</b>	
<b>CARDIOLOGIA</b>	Insuficiência cardíaca	6	24,00
	Anginas	5	20,00
	Arritmia cardíaca não especificada	3	12,00
	Dor precordial	2	8,00

	Flutter e fibrilação atrial	2	8,00
	Achados anormais de exames para diagnóstico por imagem do coração e da circulação coronariana	1	4,00
	Cardiomiopatia não especificada	1	4,00
	Cardiopatia pulmonar não especificada	1	4,00
	Hipertensão essencial (primária)	1	4,00
	Infarto antigo do miocárdio	1	4,00
	Doenças mal definidas do coração	1	4,00
	Síndrome de pré-excitação	1	4,00
	<b>TOTAL</b>	<b>25</b>	<b>100,00</b>
<b>UROLOGIA</b>	Hiperplasia da próstata	3	14,29
	Hipertrofia do prepúcio, fimose e parafimose	3	14,29
	Calculose do rim	2	9,52
	Exame especial de rastreamento de neoplasia da próstata	2	9,52
	Infertilidade masculina	2	9,52
	Incontinências urinárias especificadas	2	9,52
	Aconselhamento relativo ao comportamento e à orientação sexual do sujeito	1	4,76
	Ejaculação precoce	1	4,76
	Estenose (estreitamento) uretral não especificada(o)	1	4,76
	Hematúria não especificada	1	4,76
	Hidronefrose com obstrução da junção uretero-pélvica	1	4,76
	Transtorno não especificado da uretra	1	4,76
	Verrugas de origem viral	1	4,76
	<b>TOTAL</b>	<b>21</b>	<b>100,00</b>
<b>NEUROLOGIA</b>	Cefaléia	4	21,05
	Epilepsias	3	15,79
	Enxaquecas	2	10,53
	Distúrbios da atividade e da atenção	1	5,26
	Hiperatividade	1	5,26
	Isquemia cerebral transitória não especificada	1	5,26
	Transtornos psicóticos agudos, essencialmente delirantes	1	5,26
	Seqüelas de traumatismo superficial da cabeça	1	5,26
	Síncope e colapso	1	5,26
	Tontura e instabilidade	1	5,26

	Transtornos mentais e comportamentais devidos ao uso de múltiplas drogas e ao uso de outras substâncias psicoativas - transtorno mental ou comportamental não especificado	1	5,26
	Tremor não especificado	1	5,26
	Vertigem de origem central	1	5,26
	<b>TOTAL</b>	<b>19</b>	<b>100,00</b>
<b>CIRURGIA PLÁSTICA</b>	Cicatriz quelóide	3	17,65
	Hipertrofia da mama	3	17,65
	Adiposidade localizada	2	11,76
	Afecções da pele e do tecido subcutâneo, não especificados	2	11,76
	Atrofia da mama	1	5,88
	Eventos que originam a perda de auto-estima na infância	1	5,88
	Nevo melanocítico, não especificado	1	5,88
	Obesidade devida a excesso de calorias	1	5,88
	Orelhas proeminentes	1	5,88
	Transtornos especificados da mama	1	5,88
	Transtornos especificados do nariz e dos seios paranasais	1	5,88
	<b>TOTAL</b>	<b>17</b>	<b>100,00</b>

Fonte: WEBCAS, 2019. Acesso em: 02/08/19.

Tabela 145: Número bruto e percentual das 10 especialidades que mais foram encaminhadas, por hipótese diagnóstica, da USF Dr. Carlos Roberto Surian, no período de julho a dezembro de 2019.

ESPECIALIDADE	HIPOTESE DIAGNÓSTICA JUL - DEZ 2019	CONSOLIDADO	
		Nº	%
<b>OFTALMOLOGIA</b>	Transtorno da refração	126	73,26
	Cataratas e pós-cataratas	12	6,98
	Transtorno do olho e anexos	8	4,65
	Pterígio	6	3,49
	Retinopatias	5	2,91
	Glaucoma não especificado	3	1,74
	Transtorno da retina não especificado	3	1,74
	Miopia	2	1,16
	Presbiopia	2	1,16
	Deficiências da visão cromática	1	0,58
	Diplopia	1	0,58
	Episclerite	1	0,58
	Estrabismo não especificado	1	0,58
	Outras inflamações especificadas da pálpebra	1	0,58
	<b>TOTAL</b>	<b>172</b>	<b>100,00</b>
<b>DERMATOLOGIA</b>	Nevos	6	14,29
	Verrugas de origem viral	6	14,29
	Ceratoses	5	11,90

	Dermatites	5	11,90
	Alopécias	4	9,52
	Afecções da pele e do tecido subcutâneo	3	7,14
	Calos e calosidades	3	7,14
	Dermatofitose	3	7,14
	Seborréia do couro cabeludo	3	7,14
	Acne, não especificada	2	4,76
	Transtornos da pigmentação	2	4,76
	<b>TOTAL</b>	<b>42</b>	<b>100,00</b>
GINECOLOGIA	Cistos	5	13,89
	Supervisão de gravidez	5	13,89
	Leiomioma do útero, não especificado	4	11,11
	Cistocele	3	8,33
	Dismenorréia	3	8,33
	Incontinência urinária não especificada	3	8,33
	Inserção de dispositivo anticoncepcional (intra-uterino)	3	8,33
	Sangramentos anormais do útero ou da vagina	3	8,33
	Varizes dos membros inferiores na gravidez	3	8,33
	Pólipo do corpo do útero	2	5,56
	Prolapso uterovaginal incompleto	2	5,56
	<b>TOTAL</b>	<b>36</b>	<b>100,00</b>
	CIRURGIA EM GERAL	Cistos	9
Calculoses		5	12,20
Nevos		5	12,20
Calos e calosidades		4	9,76
Hérnias		4	9,76
Lipomatoses		3	7,32
Verrugas de origem viral		3	7,32
Abscessos		2	4,88
Hemorróidas		2	4,88
Outras colelitíases		2	4,88
Unha encravada		2	4,88
<b>TOTAL</b>		<b>41</b>	<b>100,00</b>
ORTOPEDIA	Fratura ou exposição a fator causando fratura ou sequelas de fratura	6	16,22
	Deformidades	5	13,51
	Síndrome do túnel do carpo	5	13,51
	Gonartrose	3	8,11
	Dores	2	5,41
	Luxação	2	5,41
	Transtornos de discos lombares e de outros discos intervertebrais com radiculopatia	2	5,41
	Outras escolioses secundárias	2	5,41
	Bursite do ombro	1	2,70

	Contusão do joelho	1	2,70
	Dedo em gatilho	1	2,70
	Entorse e distensão envolvendo ligamento cruzado (anterior) (posterior) do joelho	1	2,70
	Esporão do calcâneo	1	2,70
	Outro cisto ósseo	1	2,70
	Ruptura do menisco, atual	1	2,70
	Sinovite e tenossinovite não especificadas	1	2,70
	Transtorno interno não especificado do joelho	1	2,70
	Transtorno não especificado da continuidade do osso	1	2,70
	<b>TOTAL</b>	<b>37</b>	<b>100,00</b>
<b>OTORRINOLARINGOLOGIA</b>	Hipertrofia das adenóides ou amígdalas ou cornetos nasais	9	24,32
	Perdas de audição	5	13,51
	Amigdalite	3	8,11
	Transtornos do ouvido	3	8,11
	Sinusites	3	8,11
	Epistaxis	2	5,41
	Otalgia	2	5,41
	Otites	2	5,41
	Outros distúrbios da voz e os não especificados	2	5,41
	Desvio do septo nasal	1	2,70
	Exame especial de rastreamento de doenças dos ouvidos e dos olhos	1	2,70
	Ferimento do ouvido	1	2,70
	Outras doenças crônicas das amígdalas e das adenóides	1	2,70
	Outras doenças da laringe	1	2,70
	Perfuração central da membrana do tímpano	1	2,70
<b>TOTAL</b>	<b>37</b>	<b>100,00</b>	
<b>CIRURGIA PLÁSTICA</b>	Hipertrofia da mama	5	25,00
	Cicatrizes	4	20,00
	Seguimento envolvendo cirurgia plástica de mama	3	15,00
	Seguimento envolvendo cirurgia plástica de outras partes do tronco	2	10,00
	Afecções da pele e do tecido subcutâneo, não especificados	1	5,00
	Blefarite	1	5,00
	Nevo melanocítico do lábio	1	5,00
	Outras deformidades da orelha	1	5,00
	Rosácea, não especificada	1	5,00
	Seguimento envolvendo cirurgia plástica das extremidades superiores	1	5,00
	<b>TOTAL</b>	<b>20</b>	<b>100,00</b>
<b>NEUROLOGIA</b>	Cefaléia	4	20,00

	Distúrbios da atividade e da atenção	2	10,00
	Epilepsia, não especificada	2	10,00
	Mononeuropatia	2	10,00
	Acidente vascular cerebral, não especificado como hemorrágico ou isquêmico	1	5,00
	Ataxia cerebelar de início precoce	1	5,00
	Atraso do desenvolvimento devido à desnutrição protéico-calórica	1	5,00
	Doença de Parkinson	1	5,00
	Hiperatividade	1	5,00
	Outra amnésia	1	5,00
	Outras convulsões e as não especificadas	1	5,00
	Outras malformações congênitas especificadas do sistema nervoso	1	5,00
	Polineuropatia alcoólica	1	5,00
	Síncope e colapso	1	5,00
	<b>TOTAL</b>	<b>20</b>	<b>100,00</b>
<b>CARDIOLOGIA</b>	Hipertrofia do prepúcio, fimose e parafimose	3	21,43
	Transtornos do pênis	3	21,43
	Hiperplasia da próstata	2	14,29
	Calculose na bexiga	1	7,14
	Outras afecções especificadas da próstata	1	7,14
	Transtorno inflamatório do escroto	1	7,14
	Transtornos do testículo e do epidídimo em doenças classificadas em outra parte	1	7,14
	Varizes escrotais	1	7,14
	Verrugas anogenitais (venéreas)	1	7,14
	<b>TOTAL</b>	<b>14</b>	<b>100,00</b>
<b>UROLOGIA</b>	Angina instável	2	15,38
	Arritmia cardíaca não especificada	2	15,38
	Infarto antigo do miocárdio	2	15,38
	Bradicardia não especificada	1	7,69
	Doença cardíaca e renal hipertensiva com insuficiência cardíaca (congestiva)	1	7,69
	Doença cardiovascular aterosclerótica, descrita desta maneira	1	7,69
	Dor precordial	1	7,69
	Insuficiência cardíaca não especificada	1	7,69
	Outras doenças da valva mitral	1	7,69
	Presença de outras substituições valvares cardíacas	1	7,69
	<b>TOTAL</b>	<b>13</b>	<b>100,00</b>

Fonte: WEBCAS, 2020. Acesso em: 09/01/2020.



## 8. CARACTERIZAÇÃO DAS MANIFESTAÇÕES DOS USUÁRIOS

### 8.1 Ouvidoria em Saúde

A Ouvidoria e Controle de Qualidade Municipal foi implantada pela Prefeitura Municipal de Catanduva para todas as Secretarias em 11 de abril de 2013. Assim, foi determinada que a ouvidoria possuísse as finalidades de oferecer um serviço de escuta qualificada à população, encaminhar as manifestações aos setores competentes, orientar, acompanhar as demandas registradas e dar retorno ao usuário no prazo de 24 horas, propiciando uma resolução adequada aos problemas referidos apresentando prazos para os serviços que forem cobrados. Além disso, a ouvidoria funciona como uma ferramenta de gestão, apresentando ao gestor dados que indiquem possibilidades de melhoria em relação à qualidade dos serviços disponibilizados à população.

Todos os elogios, questionamentos, reclamações e sugestões realizadas a ouvidoria via e-mail ([ouvidoria@catanduva.sp.gov.br](mailto:ouvidoria@catanduva.sp.gov.br)) ou pela página oficial do Facebook da prefeitura ([www.facebook.com/PrefeituradeCatanduva](http://www.facebook.com/PrefeituradeCatanduva)) ou pelo telefone (0800-772-9152) são mantidas em sigilo das informações prestadas e encaminhadas para o setor que a elas correspondam<sup>63</sup>.

#### 8.1.1 Caracterização das Manifestações

De janeiro a junho de 2019 foram realizadas 119 ouvidorias de saúde em Catanduva, destas 6 foram referentes à USF Dr. Carlos Roberto Surian, incluindo as duas equipes, como mostra a **tabela 146**. Estas manifestações se dividem em: denúncias, elogios, sugestões e reclamações. De julho a dezembro de 2019 foram realizadas 137 ouvidorias, destas 10 foram referentes à USF Dr. Carlos Roberto Surian como mostra a **tabela 147**.

**Tabela 146: Comparativo do quantitativo de ouvidorias no período de janeiro a junho de 2019, por unidades de saúde.**

UNIDADES DE SAÚDE	OUVIDORIA												
	JAN		FEV		MAR		ABR		MAI		JUN		TOTAL
	Nº	%	Nº	%	Nº	%	Nº	%	Nº	%	Nº	%	Nº
Catanduva	24	20,17	23	19,33	18	15,13	34	28,57	11	9,24	9	7,56	119
UBS Francisco Lopes Ladeira (Salles)	0	0,00	0	0,00	0	0,00	0	0,00	0	0,00	1	100,00	1
UBS Luis Carlos Figueiredo Malheiros (Central)	2	20,00	1	10,00	0	0,00	4	40,00	2	20,00	1	10,00	10
UBS Giomar José dos Santos (Glória)	1	16,67	3	50,00	1	16,67	1	16,67	0	0,00	0	0,00	6
UBS José Barrionuevo (Soto)	0	0,00	0	0,00	0	0,00	2	100,00	0	0,00	0	0,00	2
UBS Vicente Bucchianeri (Vertoni)	1	100,00	0	0,00	0	0,00	0	0,00	0	0,00	0	0,00	1
USF Napoleão Pellicano (Alpino)	1	20,00	0	0,00	2	40,00	1	20,00	1	20,00	0	0,00	5
USF Milton Maguollo (Bom Pastor)	1	33,33	0	0,00	1	33,33	1	33,33	0	0,00	0	0,00	3
USF Sergio da Costa Peres (Del Rey)	0	0,00	0	0,00	0	0,00	1	100,00	0	0,00	0	0,00	1
USF Jose Rocha (Gavioli)	0	0,00	2	28,57	2	28,57	2	28,57	1	14,29	0	0,00	7
USF Jose Ramiro Madeira (Euclides)	3	37,50	1	12,50	0	0,00	2	25,00	1	12,50	1	12,50	8

USF Alcione Nasorri (Solo)	2	28,57	2	28,57	2	28,57	0	0,00	1	14,29	0	0,00	7
USF Armindo Mastrocola (Santa Rosa)	0	0,00	1	33,33	0	0,00	1	33,33	0	0,00	1	33,33	3
USF Athos Procópio de Oliveira (Imperial)	1	16,67	2	33,33	0	0,00	3	50,00	0	0,00	0	0,00	6
USF Carlos Roberto Surian (Nova Catanduva)	1	16,67	1	16,67	2	33,33	1	16,67	1	16,67	0	0,00	6
USF Carlos Eduardo bauab (Theodoro)	2	50,00	1	25,00	0	0,00	0	0,00	1	25,00	0	0,00	4
USF Geraldo Mendonça Uchoa (Lunardelli)	1	5,00	5	25,00	3	15,00	7	35,00	2	10,00	2	10,00	20
USF Joao Miguel Calil (Santo Antonio)	1	33,33	0	0,00	0	0,00	0	0,00	0	0,00	2	66,67	3
USF Jose Pio Nogueira de Sá (Gabriel Hernandez)	1	16,67	0	0,00	2	33,33	3	50,00	0	0,00	0	0,00	6
USF Michel Curi (Nosso Teto)	1	50,00	0	0,00	0	0,00	0	0,00	0	0,00	1	50,00	2
USF Olavo Barros (Monte Líbano)	0	0,00	1	33,33	0	0,00	2	66,67	0	0,00	0	0,00	3
USF Sergio Banhos (Pachá)	1	16,67	0	0,00	2	33,33	2	33,33	1	16,67	0	0,00	6
USF Gesabel Clemente Marques de la Haba (Pedro Nechar)	2	40,00	3	60,00	0	0,00	0	0,00	0	0,00	0	0,00	5
USF Dr. Carlos Roberto Surian (Flamingo)	2	50,00	0	0,00	1	25,00	1	25,00	0	0,00	0	0,00	4

Fonte: Ouvidoria Municipal de Catanduva, 2019. Acesso: 01/07/19.

Tabela 147: Comparativo do quantitativo de ouvidorias no período de julho a dezembro de 2019, por unidades de saúde.

UNIDADES DE SAÚDE	OUVIDORIA												
	JUL		AGO		SET		OUT		NOV		DEZ		TOTAL
	Nº	%	Nº	%	Nº	%	Nº	%	Nº	%	Nº	%	Nº
Catanduva	18	13,14	1	0,73	27	19,71	40	29,20	21	15,33	30	21,90	137
UBS Francisco Lopes Ladeira (Sales)	1	12,50	0	0,00	1	12,50	2	25,00	0	0,00	4	50,00	8
UBS Luis Carlos Figueiredo Malheiros (Central)	1	14,29	0	0,00	1	14,29	3	42,86	1	14,29	1	14,29	7
UBS Giomar José dos Santos (Glória)	0	0,00	0	0,00	1	25,00	2	50,00	1	25,00	0	0,00	4
UBS José Barrionuevo (Soto)	0	0,00	0	0,00	0	0,00	0	0,00	0	0,00	0	0,00	0
UBS Vicente Bucchianeri (Vertoni)	0	0,00	0	0,00	2	33,33	1	16,67	1	16,67	2	33,33	6
USF Napoleão Pelicano (Alpino)	0	0,00	0	0,00	0	0,00	3	50,00	1	16,67	2	33,33	6
USF Milton Maguollo (Bom Pastor)	1	100,00	0	0,00	0	0,00	0	0,00	0	0,00	0	0,00	1
USF Sergio da Costa Perez (Del Rey)	0	0,00	0	0,00	1	33,33	0	0,00	1	33,33	1	33,33	3
USF Jose Rocha (Gavioli)	0	0,00	0	0,00	3	27,27	2	18,18	3	27,27	3	27,27	11
USF Jose Ramiro Madeira (Euclides)	1	33,33	0	0,00	2	66,67	0	0,00	0	0,00	0	0,00	3
USF Alcione Nassori (Solo)	1	12,50	0	0,00	1	12,50	2	25,00	1	12,50	3	37,50	8
USF Armindo Mastrocola (Santa Rosa)	0	0,00	0	0,00	2	50,00	0	0,00	1	25,00	1	25,00	4
USF Athos Procópio de Oliveira (Imperial)	0	0,00	0	0,00	0	0,00	1	100,00	0	0,00	0	0,00	1
USF Carlos Roberto Surian (Nova Catanduva)	1	10,00	1	10,00	0	0,00	6	60,00	2	20,00	0	0,00	10
USF Carlos Eduardo bauaba (Theodoro)	0	0,00	0	0,00	1	50,00	1	50,00	0	0,00	0	0,00	2
USF Geraldo Mendonça Uchoa (Lunardelli)	2	22,22	0	0,00	4	44,44	1	11,11	1	11,11	1	11,11	9
USF Joao Miguel Calil (Santo Antonio)	3	25,00	0	0,00	3	25,00	1	8,33	1	8,33	4	33,33	12

USF Jose Pio Nogueira de Sá (Gabriel Hernandes)	0	0,00	0	0,00	1	20,00	1	20,00	1	20,00	2	40,00	5
USF Michel Curi (Nosso Teto)	2	22,22	0	0,00	1	11,11	5	55,56	0	0,00	1	11,11	9
USF Olavo Barros (Monte Líbano)	0	0,00	0	0,00	0	0,00	3	50,00	2	33,33	1	16,67	6
USF Sergio Banhos (Pachá)	1	16,67	0	0,00	2	33,33	0	0,00	2	33,33	1	16,67	6
USF Gesabel Clemente Marques de la Haba (Pedro Nechar)	1	33,33	0	0,00	0	0,00	2	66,67	0	0,00	0	0,00	3
USF Isabel Etturi (Flamingo)	3	23,08	0	0,00	1	7,69	4	30,77	2	15,38	3	23,08	13

Fonte: Ouvidoria Municipal de Catanduva, 2019. Acesso: 09/01/2020.

A **tabela 148** mostra o número e percentual de ouvidorias de acordo com classificação, por unidades de saúde, no período de janeiro a junho de 2019. Não foi possível obter informações sobre as UBS Soto e Vertoni, pois as mesmas só começaram a ser acompanhadas no mês de junho de 2019, e nesse mês não houve nenhuma ouvidoria nessas unidades. A UBS Salles também só começou a ser acompanhada em junho de 2019, porém houve uma ouvidoria nesse mês.

A **tabela 149** mostra o número de ouvidorias de acordo com a classificação do segundo semestre, no período de julho a dezembro de 2019.

**Tabela 148: Comparativo do quantitativo e percentual de ouvidorias de acordo com classificação, no período de janeiro a junho de 2019, por unidades de saúde.**

UNIDADES DE SAÚDE	OUVIDORIA									
	SUGESTÃO		DENUNCIA		ELOGIO		RECLAMAÇÃO		TOTAL	
	Nº	%	Nº	%	Nº	%	Nº	%	Nº	
Catanduvás	0	0,00	0	0,00	17	14,29	102	85,71	119	
UBS Francisco Lopes Ladeira (Salles)	0	0,00	0	0,00	0	0,00	1	100,00	1	
UBS Luis Carlos Figueiredo Malheiros (Central)	0	0,00	0	0,00	2	20,00	8	80,00	10	
UBS Giomar José dos Santos (Glória)	0	0,00	0	0,00	0	0,00	6	100,00	6	
UBS José Barrionuevo (Soto)	0	0,00	0	0,00	0	0,00	2	100,00	2	
UBS Vicente Bucchianeri (Vertoni)	0	0,00	0	0,00	0	0,00	1	100,00	1	
USF Napoleão Pellicano (Alpino)	0	0,00	0	0,00	1	20,00	4	80,00	5	
USF Milton Maguollo (Bom Pastor)	0	0,00	0	0,00	0	0,00	3	100,00	3	
USF Sergio da Costa Peres (Del Rey)	0	0,00	0	0,00	0	0,00	1	100,00	1	
USF Jose Rocha (Gavioli)	0	0,00	0	0,00	1	14,29	6	85,71	7	
USF Jose Ramiro Madeira (Euclides)	0	0,00	0	0,00	2	22,22	7	77,78	9	
USF Alcione Nasorri (Solo)	0	0,00	0	0,00	2	28,57	5	71,43	7	
USF Armindo Mastrocola (Santa Rosa)	0	0,00	0	0,00	0	0,00	3	100,00	3	
USF Athos Procópio de Oliveira (Imperial)	0	0,00	0	0,00	0	0,00	5	100,00	5	
<b>USF Carlos Roberto Surian (Nova Catanduva)</b>	<b>0</b>	<b>0,00</b>	<b>0</b>	<b>0,00</b>	<b>2</b>	<b>33,33</b>	<b>4</b>	<b>66,67</b>	<b>6</b>	
USF Carlos Eduardo bauab (Theodoro)	0	0,00	0	0,00	0	0,00	4	100,00	4	
USF Geraldo Mendonça Uchoa (Lunardelli)	0	0,00	0	0,00	6	30,00	14	70,00	20	
USF Joao Miguel Calil (Santo Antonio)	0	0,00	0	0,00	0	0,00	3	100,00	3	
USF Jose Pio Nogueira de Sá (Gabriel Hernandes)	0	0,00	0	0,00	0	0,00	6	100,00	6	
USF Michel Curi (Nosso Teto)	0	0,00	0	0,00	0	0,00	2	100,00	2	
USF Olavo Barros (Monte Líbano)	0	0,00	0	0,00	0	0,00	3	100,00	3	
USF Sergio Banhos (Pachá)	0	0,00	0	0,00	0	0,00	6	100,00	6	
USF Gesabel Clemente Marques de la Haba (Pedro Nechar)	0	0,00	0	0,00	0	0,00	5	100,00	5	
USF Isabel Etturi (Flamingo)	0	0,00	0	0,00	1	25,00	3	75,00	4	

Fonte: Ouvidoria Municipal de Catanduva, 2019. Acesso: 01/07/19.

Tabela 149: Comparativo do quantitativo e percentual de ouvidorias de acordo com classificação, no período de julho a dezembro de 2019, por unidades de saúde.

UNIDADES DE SAÚDE	OUVIDORIA								
	SUGESTÃO		DENUNCIA		ELOGIO		RECLAMAÇÃO		TOTAL
	Nº	%	Nº	%	Nº	%	Nº	%	Nº
Catanduva	0	0,00	0	0,00	17	12,41	120	87,59	137
UBS Francisco Lopes Ladeira (Sales)	0	0,00	0	0,00	2	28,57	5	71,43	7
UBS Luis Carlos Figueiredo Malheiros (Central)	0	0,00	0	0,00	0	0,00	7	100,00	7
UBS Giomar José dos Santos (Glória)	0	0,00	0	0,00	0	0,00	4	100,00	4
UBS José Barrionuevo (Soto)	0	0,00	0	0,00	0	0,00	0	0,00	0
UBS Vicente Bucchianeri (Vertoni)	0	0,00	0	0,00	1	16,67	5	83,33	6
USF Napoleão Pelicano (Alpino)	0	0,00	0	0,00	1	16,67	5	83,33	6
USF Milton Maguollo (Bom Pastor)	0	0,00	0	0,00	0	0,00	1	100,00	1
USF Sergio da Costa Perez (Del Rey)	0	0,00	0	0,00	0	0,00	3	100,00	3
USF Jose Rocha (Gavioli)	0	0,00	0	0,00	1	9,09	10	90,91	11
USF Jose Ramiro Madeira (Euclides)	0	0,00	0	0,00	2	66,67	1	33,33	3
USF Alcione Nassori (Solo)	0	0,00	0	0,00	3	37,50	5	62,50	8
USF Armino Mastrocola (Santa Rosa)	0	0,00	0	0,00	0	0,00	4	100,00	4
USF Athos Procópio de Oliveira (Imperial)	0	0,00	0	0,00	0	0,00	1	100,00	1
USF Carlos Roberto Surian (Nova Catanduva)	0	0,00	0	0,00	3	30,00	7	70,00	10
USF Carlos Eduardo bauaba (Theodoro)	0	0,00	0	0,00	0	0,00	2	100,00	2
USF Geraldo Mendonça Uchoa (Lunardelli)	0	0,00	0	0,00	1	11,11	8	88,89	9
USF Joao Miguel Calil (Santo Antonio)	0	0,00	0	0,00	0	0,00	12	100,00	12
USF Jose Pio Nogueira de Sá (Gabriel Hernandes)	0	0,00	0	0,00	0	0,00	6	100,00	6
USF Michel Curi (Nosso Teto)	0	0,00	0	0,00	1	10,00	9	90,00	10
USF Olavo Barros (Monte Líbano)	0	0,00	0	0,00	0	0,00	5	100,00	5
USF Sergio Banhos (Pachá)	0	0,00	0	0,00	0	0,00	6	100,00	6
USF Gesabel Clemente Marques de la Habla (Pedro Nechar)	0	0,00	0	0,00	0	0,00	3	100,00	3
USF Isabel Etturi (Flamingo)	0	0,00	0	0,00	2	15,38	11	84,62	13

Fonte: Ouvidoria Municipal de Catanduva, 2019. Acesso: 09/01/2020.

## 8.2 Satisfação do Usuário

A Pesquisa de Satisfação do Usuário do Sistema Único de Saúde – SUS/Catanduva é um instrumento elaborado pela Secretaria Municipal da Saúde de Catanduva, com o principal objetivo de conhecer o real grau de satisfação dos pacientes e acompanhantes que utilizaram de serviços de saúde do SUS de Catanduva.

A pesquisa é realizada através de um questionário, que fica disponível na sala de espera de cada unidade ao lado de uma urna para armazenar os questionários respondidos que serão recolhidos ao final de cada mês para serem tabulados e analisados.

O questionário contém 16 itens, divididos em 3 tópicos objetivos que são: Tempo de Agendamento, Qualidade no Atendimento e Avaliação Geral. A classificação de cada item no questionário aparece da seguinte forma: excelente, bom, regular, ruim, péssimo e não utilizou/não sabe, assim, o paciente fica livre para escolher a opção que acredita ser a adequada

para cada tópico do questionário. Além da parte objetiva, existe ainda um espaço subjetivo, ou seja, um espaço com linhas para que o usuário possa dar sugestões, realizar elogios ou reclamações.

Na **tabela 150** consta o número de questionários preenchidos por mês, e o percentual que aquele mês representa do total, e pode-se observar que a população possui o hábito de avaliar constantemente a unidade de saúde, o período foi de janeiro a junho. Já a **tabela 151**, mostra os valores referentes ao segundo semestre, de julho a dezembro de 2019.

**Tabela 150: Quantitativo e percentual de pesquisas de satisfação dos usuários preenchidas, da população residente na área de abrangência da USF Dr. Carlos Roberto Surian, no período de janeiro a junho de 2019.**

UNIDADES DE SAÚDE	PESQUISA DE SATISFAÇÃO													
	JAN		FEV		MAR		ABR		MAI		JUN		TOTAL	
	Nº	%	Nº	%	Nº	%	Nº	%	Nº	%	Nº	%	Nº	%
Catanduva	85	14,6	56	9,6	115	19,7	78	13,4	141	24,1	109	18,7	584	100,0
UBS Francisco Lopes Ladeira (Salles)	0	0,0	0	0,0	0	0,0	0	0,0	0	0,0	1	100,0	1	100,0
UBS Luis Carlos Figueiredo Malheiros (Central)	9	8,6	11	10,5	18	17,1	21	20,0	30	28,6	16	15,2	105	100,0
UBS Giomar José dos Santos (Glória)	0	0,0	4	16,7	7	29,2	6	25,0	4	16,7	3	12,5	24	100,0
USF Napoleão Pellicano (Alpino)	1	20,0	1	20,0	0	0,0	0	0,0	0	0,0	3	60,0	5	100,0
USF Milton Maguollo (Bom Pastor)	0	0,0	2	66,7	0	0,0	0	0,0	1	33,3	0	0,0	3	100,0
USF Sergio da Costa Peres (Del Rey)	1	50,0	0	0,0	0	0,0	0	0,0	1	50,0	0	0,0	2	100,0
USF Jose Rocha (Gavioli)	1	10,0	1	10,0	0	0,0	2	20,0	4	40,0	2	20,0	10	100,0
USF Jose Ramiro Madeira (Euclides)	0	0,0	0	0,0	0	0,0	3	15,0	13	65,0	4	20,0	20	100,0
USF Alcione Nasorri (Solo)	10	31,3	5	15,6	1	3,1	9	28,1	4	12,5	3	9,4	32	100,0
USF Armindo Mastrocola (Santa Rosa)	16	9,6	2	1,2	35	21,1	7	4,2	54	32,5	52	31,3	166	100,0
USF Athos Procópio de Oliveira (Imperial)	8	11,4	9	12,9	14	20,0	17	24,3	14	20,0	8	11,4	70	100,0
USF Carlos Roberto Surian (Nova Catanduva)	6	31,6	3	15,8	5	26,3	2	10,5	3	15,8	0	0,0	19	100,0
USF Carlos Eduardo bauab (Theodoro)	0	0,0	1	14,3	0	0,0	0	0,0	4	57,1	2	28,6	7	100,0
USF Geraldo Mendonça Uchoa (Lunardelli)	7	33,3	1	4,8	4	19,0	5	23,8	3	14,3	1	4,8	21	100,0
USF Joao Miguel Calil (Santo Antonio)	2	10,5	4	21,1	4	21,1	0	0,0	1	5,3	8	42,1	19	100,0
USF Jose Pio Nogueira de Sá (Gabriel Hernandez)	10	66,7	1	6,7	4	26,7	0	0,0	0	0,0	0	0,0	15	100,0
USF Michel Curi (Nosso Teto)	5	45,5	3	27,3	2	18,2	0	0,0	1	9,1	0	0,0	11	100,0
USF Olavo Barros (Monte Líbano)	1	25,0	0	0,0	2	50,0	1	25,0	0	0,0	0	0,0	4	100,0
USF Sergio Banhos (Pachá)	7	21,9	4	12,5	13	40,6	4	12,5	0	0,0	4	12,5	32	100,0
USF Gesabel Clemente Marques de la Haba (Pedro Nechar)	1	6,7	4	26,7	4	26,7	1	6,7	3	20,0	2	13,3	15	100,0
USF Isabel Ettruri (Flamingo)	0	0,0	0	0,0	2	66,7	0	0,0	1	33,3	0	0,0	3	100,0

Fonte: Tabulação dos questionários da Pesquisa de Satisfação dos Usuários, 2019. Acesso em: 08/08/19.

**Tabela 151: Quantitativo e percentual de pesquisas de satisfação dos usuários preenchidas, da população residente na área de abrangência da USF Dr. Carlos Roberto Surian - Equipe 1, no período de julho a dezembro de 2019.**

UNIDADES DE SAÚDE	PESQUISA DE SATISFAÇÃO													
	JUL		AGO		SET		OUT		NOV		DEZ		TOTAL	
	Nº	%	Nº	%	Nº	%	Nº	%	Nº	%	Nº	%	Nº	%
Catanduva	58	21,0	40	14,5	53	19,2	41	14,9	57	20,7	27	9,8	276	100,0
UBS Francisco Lopes Ladeira (Sales)	3	17,6	4	23,5	1	5,9	3	17,6	6	35,3	0	0,0	17	100,0
UBS Luis Carlos Figueiredo Malheiros (Central)	19	35,2	16	29,6	7	13,0	0	0,0	10	18,5	2	3,7	54	100,0
UBS Giomar José dos Santos (Glória)	0	0,0	0	0,0	4	40,0	4	40,0	0	0,0	2	20,0	10	100,0
USF Napoleão Pelicano (Alpino)	1	7,7	3	23,1	3	23,1	3	23,1	1	7,7	2	15,4	13	100,0
USF Milton Maguollo (Bom Pastor)	0	0,0	2	25,0	2	25,0	1	12,5	2	25,0	1	12,5	8	100,0
USF Sergio da Costa Perez (Del Rey)	0	0,0	0	0,0	0	0,0	0	0,0	2	66,7	1	33,3	3	100,0
USF Jose Rocha (Gavioli)	0	0,0	0	0,0	2	100,0	0	0,0	0	0,0	0	0,0	2	100,0
USF Jose Ramiro Madeira (Euclides)	7	63,6	2	18,2	0	0,0	0	0,0	0	0,0	2	18,2	11	100,0
USF Alcione Nassori (Solo)	4	25,0	2	12,5	5	31,3	3	18,8	0	0,0	2	12,5	16	100,0
USF Armindo Mastrocola (Santa Rosa)	2	40,0	2	40,0	1	20,0	0	0,0	0	0,0	0	0,0	5	100,0
USF Athos Procópio de Oliveira (Imperial)	4	10,5	4	10,5	9	23,7	9	23,7	6	15,8	6	15,8	38	100,0
USF Carlos Roberto Surian (Nova Catanduva)	1	14,3	0	0,0	1	14,3	0	0,0	4	57,1	1	14,3	7	100,0
USF Carlos Eduardo bauaba (Theodoro)	3	30,0	2	20,0	1	10,0	3	30,0	0	0,0	1	10,0	10	100,0
USF Geraldo Mendonça Uchoa (Lunardelli)	3	25,0	0	0,0	4	33,3	3	25,0	0	0,0	2	16,7	12	100,0
USF Joao Miguel Calil (Santo Antonio)	3	33,3	0	0,0	4	44,4	2	22,2	0	0,0	0	0,0	9	100,0
USF Jose Pio Nogueira de Sá (Gabriel Hernandes)	1	25,0	0	0,0	0	0,0	1	25,0	0	0,0	2	50,0	4	100,0
USF Michel Curi (Nosso Teto)	0	0,0	1	16,7	0	0,0	3	50,0	2	33,3	0	0,0	6	100,0
USF Olavo Barros (Monte Líbano)	5	62,5	1	12,5	1	12,5	1	12,5	0	0,0	0	0,0	8	100,0
USF Sergio Banhos (Pachá)	0	0,0	1	9,1	1	9,1	3	27,3	6	54,5	0	0,0	11	100,0
USF Gesabel Clemente Marques de la Habla (Pedro Nechar)	2	15,4	0	0,0	7	53,8	1	7,7	1	7,7	2	15,4	13	100,0
USF Isabel Etturi (Flamingo)	0	0,0	0	0,0	0	0,0	1	5,3	17	89,5	1	5,3	19	100,0

Fonte: Tabulação dos questionários da Pesquisa de Satisfação dos Usuários, 2019. Acesso em: 09/01/2020.

A **tabela 152** mostra o número e percentual das respostas preenchidas na pesquisa de satisfação pelos usuários da USF Dr. Carlos Roberto Surian, incluindo as duas equipes, no período de janeiro a junho de 2019.

Ela está dividida em 3 blocos: Tempo de agendamento (consulta médica, de enfermagem, odontológica e NASF); Qualidade do atendimento (Consulta médica, de enfermagem, odontológica e do NASF, vacinação, curativos, medicação, coleta de exames, recepção) e Avaliação Geral (limpeza e organização da unidade e atendimento prestado pela equipe). Os tópicos são classificados pelos usuários como excelente/bom, regular e ruim/péssimo.

A **tabela 153** mostra o número e percentual das respostas preenchidas na pesquisa de satisfação pelos usuários da USF Dr. Carlos Roberto Surian, no período de julho a dezembro

de 2019.

Tabela 152: Quantitativo e percentual das respostas da pesquisa de satisfação preenchidas pelos usuários da USF Dr. Carlos Roberto Surian, no período de janeiro a junho de 2019.

USF NOVA CATANDUVA		EXCELENTE/BOM		REGULAR		RUIM/PÉSSIMO		TOTAL
		Nº	%	Nº	%	Nº	%	Nº
TEMPO DE AGENDAMENTO	CONSULTA MÉDICA	15	78,95	3	15,79	1	5,26	19
	CONSULTA ENFERMAGEM	14	87,50	2	12,50	0	0,00	16
	CONSULTA ODONTOLÓGICA	13	92,86	1	7,14	0	0,00	14
	CONSULTA NASF	8	88,89	1	11,11	0	0,00	9
QUALIDADE DO ATENDIMENTO	CONSULTA MÉDICA	17	89,47	1	5,26	1	5,26	19
	CONSULTA ENFERMAGEM	14	82,35	3	17,65	0	0,00	17
	CONSULTA ODONTOLÓGICA	13	100,00	0	0,00	0	0,00	13
	CONSULTA NASF	10	100,00	0	0,00	0	0,00	10
	ATENDIMENTO FARMACÊUTICO	13	92,86	1	7,14	0	0,00	14
	VACINAÇÃO	14	100,00	0	0,00	0	0,00	14
	CURATIVOS	13	100,00	0	0,00	0	0,00	13
	MEDICAÇÃO	14	93,33	1	6,67	0	0,00	15
	COLETA DE EXAMES	14	87,50	2	12,50	0	0,00	16
RECEPÇÃO	15	100,00	0	0,00	0	0,00	15	
AVALIAÇÃO GERAL	LIMPEZA E ORGANIZAÇÃO DA UNIDADE	18	100,00	0	0,00	0	0,00	18
	ATENDIMENTO PRESTADO PELA EQUIPE	17	94,44	1	5,56	0	0,00	18

Fonte: Tabulação dos questionários da Pesquisa de Satisfação dos Usuários, 2019. Acesso em: 08/08/19.

Tabela 153: Quantitativo e percentual das respostas da pesquisa de satisfação preenchidas pelos usuários da USF Dr. Carlos Roberto Surian, no período de julho a dezembro de 2019.

USF NOVA CATANDUVA		EXCELENTE/BOM		REGULAR		RUIM/PÉSSIMO		TOTAL
		Nº	%	Nº	%	Nº	%	Nº
TEMPO DE AGENDAMENTO	CONSULTA MÉDICA	7	100,00	0	0,00	0	0,00	7
	CONSULTA ENFERMAGEM	5	100,00	0	0,00	0	0,00	5
	CONSULTA ODONTOLÓGICA	4	100,00	0	0,00	0	0,00	4
	CONSULTA NASF	3	100,00	0	0,00	0	0,00	3
QUALIDADE DO ATENDIMENTO	CONSULTA MÉDICA	7	100,00	0	0,00	0	0,00	7
	CONSULTA ENFERMAGEM	6	100,00	0	0,00	0	0,00	6
	CONSULTA ODONTOLÓGICA	4	100,00	0	0,00	0	0,00	4
	CONSULTA NASF	3	100,00	0	0,00	0	0,00	3
	ATENDIMENTO FARMACÊUTICO	4	100,00	0	0,00	0	0,00	4
	VACINAÇÃO	6	100,00	0	0,00	0	0,00	6
	CURATIVOS	5	100,00	0	0,00	0	0,00	5
	MEDICAÇÃO	5	100,00	0	0,00	0	0,00	5
	COLETA DE EXAMES	5	100,00	0	0,00	0	0,00	5
RECEPÇÃO	6	100,00	0	0,00	0	0,00	6	

AVALIAÇÃO GERAL	LIMPEZA E ORGANIZAÇÃO DA UNIDADE	7	100,00	0	0,00	0	0,00	7
	ATENDIMENTO PRESTADO PELA EQUIPE	7	100,00	0	0,00	0	0,00	7

Fonte: Tabulação dos questionários da Pesquisa de Satisfação dos Usuários, 2019. Acesso em: 09/01/2020.

### 8.3 Participação Popular (Conselho Municipal de Saúde e Conselho Local de Saúde)

De acordo com o Decreto de nº7.409, de 03 de Julho de 2018, de Catanduva-SP, traz que o Conselho Municipal de Saúde – CMS é um órgão colegiado de caráter permanente e deliberativo, integrante da estrutura organizacional da Secretaria Municipal de Saúde. O mesmo tem como finalidade atuar na formulação de estratégias e no controle da execução da Política Municipal de Saúde, inclusive nos aspectos econômicos e financeiros, cujas decisões serão homologadas pelo Prefeito Municipal.

O conselho Municipal de Saúde é composto por 24 membros titulares e 24 membros suplentes, é uma composição paritária e composta por representantes do governo e dos prestadores de serviços de saúde, na proporção de 25%; representantes dos trabalhadores da área de saúde, na proporção de 25% e representantes e movimentos de usuários do Sistema Municipal de Saúde, na proporção de 50%. O mandato dos conselheiros pertence à entidade que ele representa e tem duração de 2 anos, sendo permitida apenas uma recondução consecutiva. O Conselho Municipal de Saúde realiza reuniões mensais na ordem do dia, com pautas fixas, conforme segue:

1º Fevereiro, Maio e Setembro: Prestação de Contas do Gestor de Saúde

2º Março, Julho e Novembro: Educação Permanente

3º Janeiro, Abril, Junho, Agosto, Outubro e Dezembro: Acompanhamento e monitoramento das ações e serviços de saúde<sup>64</sup>.

Além do Conselho Municipal de Saúde, há também os **Conselhos Locais de Saúde**, que assim como o Conselho Municipal de Saúde possui caráter permanente e deliberativo, porém é integrante da unidade de saúde que tem poder de decisão, participação e colaboração efetiva nos programas e ações que são desenvolvidas em cada unidade de saúde. Além disso, possui a mesma proporção de composição que o conselho municipal de saúde.

As reuniões dos Conselhos Locais de Saúde são realizadas trimestralmente e por unidade de saúde, e possibilita um diálogo entre as partes, permitindo o reconhecimento da realidade vivida pelos trabalhadores em saúde, administradores, usuários e a sua relação com o sistema Único de Saúde e Rede Municipal.

O papel do Conselho Local de Saúde pode ser resumido em 10 pontos:



1. Conhecer os recursos humanos, materiais e financeiros e programas desenvolvidos no centro de saúde, decidindo as propriedades;
2. Propor treinamento e atualizações para os funcionários;
3. Propor medidas para o aperfeiçoamento da organização e do funcionamento de centro de saúde;
4. Fiscalizar e acompanhar o desenvolvimento das ações e serviços de saúde;
5. Acompanhar, fiscalizar a política de saneamento e meio ambiente;
6. Estimular a participação comunitária no controle, manutenção e desenvolvimento das ações de saúde;
7. Criar mecanismo de ouvidoria que permita a população dar suas sugestões (urnas, caixas surpresas etc);
8. Examinar propostas e denúncias apresentadas;
9. Acompanhar a elaboração do plano de trabalho da unidade de saúde;
10. Tomar providências para permanente orientação aos usuários sobre os serviços oferecidos na unidade de saúde<sup>65</sup>.

A **tabela 154** mostra o cronograma do Conselho de Saúde Local da Catanduva – geral no ano de 2019.

**Tabela 154: Cronograma dos Conselhos de Saúde Local do município de Catanduva, no ano de 2019.**

CRONOGRAMA DOS CONSELHOS LOCAIS DE SAÚDE					
Unidades / Responsável SMS	1ª Janeiro	2ª Abril	3ª Julho	4ª Outubro	Horário
NOSSO TETO	08	02	02	01	15h
SANTO ANTÔNIO	09	03	03	02	15h
ALPINO	15	09	10	08	15h
DEL REY	16	10	11	09	15h
MONTE LÍBANO	22	16	16	16	15h
GAVIOLI / ENGRÁCIA	23	17	17	22	15h
GLÓRIA	29	23	23	23	15h
Unidades	1ª Fevereiro	2ª Maio	3ª Agosto	4ª Novembro	Horário
SOLO SAGRADO	05	07	06	05	15h
SANTA ROSA	06	08	07	06	15h
LUNARDELLI	12	14	13	12	15h
BOM PASTOR	13	15	14	13	15h
EUCLIDES	19	21	20	19	15h
PACHÁ	20	22	21	20	15h
PEDRO NECHAR	26	28	28	26	15h

CENTRAL	-	19	18	18	15h
<b>Unidades</b>	<b>1ª Março</b>	<b>2ª Junho</b>	<b>3ª Setembro</b>	<b>4ª Dezembro</b>	<b>Horário</b>
FLAMINGO	12	04	03	03	15h
GABRIEL HERNANDES	13	05	04	04	15h
IMPERIAL	19	11	10	10	15h
NOVA CATANDUVA	20	12	11	11	15h
THEODORO	26	18	17	17	15h
<b>Unidades</b>	<b>1ª Março</b>	<b>2ª Julho</b>	<b>3ª Setembro</b>	<b>4ª Dezembro</b>	<b>Horário</b>
SOTTO	12	-	10	10	10h
SALES	13	19	11	11	15h
VERTONI	14	24	12	12	15h

Fonte: SMS, 2019.

## 9. Referências

1. DATASUS – CNES – Cadastramento Nacional dos Estabelecimentos de Saúde. Disponível em: <http://cnes.datasus.gov.br>. Acessado em: 16/10/2018.
2. Rede Humaniza SUS – A importância da territorialização. Disponível em: <http://redehumanizasus.net/94416-a-importancia-da-territorializacao/>. Acessado em: 30/10/2018.
3. Fiocruz – Territorialidade em Saúde. Disponível em: <http://www.sites.epsjv.fiocruz.br/dicionario/verbetes/tersau.html> Acessado em: 30/10/2018.
4. Rastreamento / Ministério da Saúde, Secretaria de Atenção à Saúde, Departamento de Atenção Básica. – Brasília : Ministério da Saúde, 2010. 95 p. : il. – (Série A. Normas e Manuais Técnicos) (Cadernos de Atenção Primária, n. 29)
5. ARAUJO, Edna Maria de et al . A utilização da variável raça/cor em Saúde Pública: possibilidades e limites. Interface (Botucatu), Botucatu , v. 13, n. 31, p. 383-394, Dec. 2009 . Available from <[http://www.scielo.br/scielo.php?script=sci\\_arttext&pid=S1414-32832009000400012&lng=en&nrm=iso](http://www.scielo.br/scielo.php?script=sci_arttext&pid=S1414-32832009000400012&lng=en&nrm=iso)>. access on 18 Oct. 2018.
6. JUS BRASIL - Definição dos termos normativos: raça, cor, preconceito, discriminação, racismo. Disponível em: <https://regial.jusbrasil.com.br/artigos/111968110/definicao-dos-termos-normativos-raca-cor-preconceito-discriminacao-racismo>. Acessado em 31/10/2018.
7. RIPSA – Taxa de Desemprego. Disponível em: [http://www.ripsa.org.br/fichasIDB/pdf/ficha\\_B.7.pdf](http://www.ripsa.org.br/fichasIDB/pdf/ficha_B.7.pdf). Acessado em 19/10/2018.
8. DATASUS – Razão de Dependência. Disponível em: <http://tabnet.datasus.gov.br/tabdata/LivroIDB/2edrev/a16.pdf>. Acessado em: 17/10/2018.
9. Saneamento Básico Domiciliar. Rede Interegencial Ripsa. Tema do Ano IDB 2004.
10. FLORENÇANO, José Carlos Simões et al. O Abastecimento de Água e seus Reflexos na Saúde da População. Revista Construindo. Volume 06 Número 01 Jan/Jun 2014. Disponível em:< <http://www.fumec.br/revistas/construindo/article/view/2575/1499>> Acesso em 28/01/2019.
11. DATASUS – Proporção da população servida por coleta de lixo, 2012.
12. Proposta de Emenda a Constituição nº44, de 2017. Altera o art. 6º da Constituição da República Federativa do Brasil para que o acesso á energia elétrica seja direito social. Disponível em:< <https://legis.senado.leg.br/sdleg-getter/documento?dm=7325298&ts=1547847285281&disposition=inline>> Acesso em 28/01/2019.
13. Pasternak, Suzana. Habitação e Saúde. Estud. av. vol.30 no.86 São Paulo Jan./Apr. 2016. Disponível em: [http://www.scielo.br/scielo.php?script=sci\\_arttext&pid=S0103-40142016000100051](http://www.scielo.br/scielo.php?script=sci_arttext&pid=S0103-40142016000100051). Acesso em 28/01/2019.
14. Brasil. Ministério da Saúde. Secretaria Executiva. Coordenação Nacional de DST/Aids. A Política do Ministério da Saúde para atenção integral a usuários de álcool e outras drogas / Ministério da Saúde, Secretaria Executiva, Coordenação Nacional de DST e Aids. – Brasília: Ministério da Saúde, 2003.

15. RIPSА – Taxa de prevalência de excesso de peso. Disponível em: [http://www.ripsa.org.br/fichasIDB/pdf/ficha\\_D.24.pdf](http://www.ripsa.org.br/fichasIDB/pdf/ficha_D.24.pdf). Acesso em: 22/10/2018.
16. Brasil. Ministério da Saúde. Secretaria de Atenção à Saúde. Departamento de Atenção Básica. Obesidade/Ministério da Saúde, Secretaria de Atenção à Saúde, Departamento de Atenção Básica. – Brasília: Ministério da Saúde, 2006. 108.p. il. – (Cadernos de Atenção Básica, n. 12) (Série A. Normas e Manuais Técnicos)
17. Hipertensão Arterial. MINISTÉRIO DA SAÚDE. Biblioteca Virtual em Saúde – BVS. Disponível em: < <http://bvsm.s.saude.gov.br/dicas-em-saude/2080-hipertensao>> Acesso em: 28/01/2019.
18. Diabetes: tipos, causas, sintomas, tratamentos e prevenção. MINISTÉRIO DA SAÚDE. Disponível em: < <http://portalms.saude.gov.br/saude-de-a-z/diabetes>> Acesso em 28/01/2019.
19. Saúde Mental. Secretaria da Saúde de São Paulo. Disponível em: < <http://www.saude.pr.gov.br/modules/conteudo/conteudo.php?conteudo=2862>> Acesso em: 28/01/2019.
20. Brasil. Ministério da Saúde. Secretaria de Atenção à Saúde. Departamento de Atenção Básica. Caderno de atenção domiciliar / Ministério da Saúde, Secretaria de Atenção à Saúde, Departamento de Atenção Básica. – Brasília : Ministério da Saúde, 2013. 2 v. : il. Disponível em: < [http://bvsm.s.saude.gov.br/bvs/publicacoes/caderno\\_atencao\\_domiciliar\\_melhor\\_casa.pdf](http://bvsm.s.saude.gov.br/bvs/publicacoes/caderno_atencao_domiciliar_melhor_casa.pdf)> Acesso em 29/01/2019.
21. Presidência da República, Casa Civil. Subchefia para Assuntos Jurídicos. Decreto Nº 3.298, de 20 de dezembro de 1999. Regulamenta a Lei no 7.853, de 24 de outubro de 1989, dispõe sobre a Política Nacional para a Integração da Pessoa Portadora de Deficiência, consolida as normas de proteção, e dá outras providências. Disponível em: < [http://www.planalto.gov.br/ccivil\\_03/decreto/D3298.htm](http://www.planalto.gov.br/ccivil_03/decreto/D3298.htm)> Acesso em: 29/01/2019.
22. Brasil. Ministério da Saúde. Secretaria de Atenção à Saúde. Departamento de Ações Programáticas Estratégicas. Política Nacional de Saúde da Pessoa com Deficiência / Ministério da Saúde, Secretaria de Atenção à Saúde, Departamento de Ações Programáticas Estratégicas. – Brasília : Editora do Ministério da Saúde, 2010. 24 p. : il. – (Série B. Textos Básicos de Saúde). Disponível em: < [http://bvsm.s.saude.gov.br/bvs/publicacoes/politica\\_nacional\\_pessoa\\_com\\_deficiencia.pdf](http://bvsm.s.saude.gov.br/bvs/publicacoes/politica_nacional_pessoa_com_deficiencia.pdf)> Acesso em 29/01/2019.
23. DATASUS - Taxa Bruta de Natalidade. Disponível em: <<http://tabnet.datasus.gov.br/cgi/idb2000/fqa06.htm>>. Acessado em 17/10/2018.
24. CONITEC – Diretrizes de Atenção à Gestante: A operação cesariana,2015. Disponível em: [http://conitec.gov.br/images/Consultas/Relatorios/2015/Relatorio\\_PCDTCesariana\\_CP.pdf](http://conitec.gov.br/images/Consultas/Relatorios/2015/Relatorio_PCDTCesariana_CP.pdf). Acesso em: 29/10/2018.
25. Portaria nº 306, de 28 de março de 2016. As Diretrizes De Atenção À Gestante: A Operação Cesariana.
26. Gomes de Santana, Francisco et al. Relação entre a idade materna e condições perinatais no município de Augustinópolis-TO. Rev Pesq Saúde,11(3): 35-40, set-dez, 2010.
27. DATASUS - Proporção de nascidos vivos com baixo peso ao nascer Ficha de qualificação, 2000.
28. São Paulo (cidade). Secretaria Municipal da Saúde. Coordenação de Epidemiologia e

- Informação | CEInfo. Análise do Quesito Raça/Cor a partir de Sistemas de Informação da Saúde do SUS”. Boletim CEInfo Análise |Ano VI, nº 05, Maio/2011. São Paulo: Secretaria Municipal da Saúde, 2011. 54 p. 1. Sistemas de informação 2. Nascido Vivo 3. Quesito Raça/Cor 4. Mortalidade.
29. Hussein Haidar, Fátima et al. Escolaridade materna: correlação com os indicadores obstétricos. Cadernos de Saúde Pública, Volume: 17, Número: 4, Publicado: 2001. Disponível em: <<https://www.scielosp.org/article/csp/2001.v17n4/1025-1029/>> Acessado em 29/01/2019.
  30. Mesquita Martins, Quitéria Priscila et al. Conhecimentos de Gestantes no pré-natal: Evidências para o cuidado de Enfermagem. S A N A R E, Sobral, V.14, n.02, p.65-71, jul./dez. – 2015. Disponível em:<<https://sanare.emnuvens.com.br/sanare/article/viewFile/827/498>> Acessado em: 29/01/2019.
  31. OMS – Recomendações da OMS sobre cuidados pré-natais para uma experiência positiva na gravidez. Disponível em: <<http://apps.who.int/iris/bitstream/handle/10665/250800/WHO-RHR-16.12-por.pdf;jsessionid=FD6B8B4BF227D5CC98265AB0DA04D2B5?sequence=2>> Acessado em: 29/10/2018.
  32. LAVRAS et al. Projeto linha de cuidado a gestante parturiente e puérpera no SUS/SP. Manual de consulta rápida para os profissionais de saúde, 2017.
  33. PAHO - Mulheres grávidas devem ter acesso aos cuidados adequados no momento certo, afirma OMS, 2016. Disponível em: [https://www.paho.org/bra/index.php?option=com\\_content&view=article&id=5288:mulheres-gravidas-devem-ter-acesso-aos-cuidados-adequados-no-momento-certo-afirma-oms&Itemid=820](https://www.paho.org/bra/index.php?option=com_content&view=article&id=5288:mulheres-gravidas-devem-ter-acesso-aos-cuidados-adequados-no-momento-certo-afirma-oms&Itemid=820). Acesso: 29/10/2018.
  34. Epidemiologia: Indicadores de Saúde. Especialização Multiprofissional da Atenção Básica – UNA-SUS. Universidade Federal de Santa Catarina. Disponível em: <[https://unasus2.moodle.ufsc.br/pluginfile.php/19738/mod\\_resource/content/2/un2/top\\_2\\_4.html](https://unasus2.moodle.ufsc.br/pluginfile.php/19738/mod_resource/content/2/un2/top_2_4.html)> Acessado em: 29/01/2019.
  35. MS - Secretaria de Vigilância em Saúde- Secretaria de Atenção à Saúde - Manual de Vigilância do Óbito Infantil e Fetal e do Comitê de Prevenção do Óbito Infantil e Fetal Brasília. Série A. Normas e Manuais Técnicos, 2009.
  36. RIPSAs - Taxa de Mortalidade Materna (coeficiente de mortalidade materna) Ficha de qualificação. Disponível em: <http://tabnet.datasus.gov.br/cgi/idb2000/fqc06.htm>. Acesso em: 29/10/2018.
  37. DATASUS – CID 10. Disponível em: <<http://datasus.saude.gov.br/sistemas-e-aplicativos/cadastros-nacionais/cid-10>> Acessado em:31/10/2018.
  38. DATASUS – Mortalidade Geral 1996 – 2015: Notas Técnicas. Disponível em :[http://tabnet.datasus.gov.br/cgi/sim/Mortalidade\\_Geral\\_1996\\_2012.pdf](http://tabnet.datasus.gov.br/cgi/sim/Mortalidade_Geral_1996_2012.pdf) Acessado em 31/10/2018.
  39. Brasil. Ministério da Saúde. Gabinete do Ministro. Portaria nº204, de 17 de fevereiro de 2016. Define a Lista Nacional de Notificação Compulsória de doenças, agravos e eventos de saúde pública nos serviços de saúde públicos e privados em todo o território nacional, nos termos do anexo, e dá outras providências. Diário Oficial da União. Brasília, DF, 18 fev, 2016. P. 23.
  40. Doenças não transmissíveis. Secretaria de Saúde do Distrito Federal. 24/08/2018.

- Disponível em:<<http://www.saude.df.gov.br/doencas-nao-transmissiveis/>> Acessado em: 29/01/2019.
41. Intoxicação Exógena. Secretaria de Estado da Saúde, Governo do Estado de Alagoas. Disponível em: <[www.cidadao.saude.al.gov.br/intoxicacao-exogena/](http://www.cidadao.saude.al.gov.br/intoxicacao-exogena/)>. Acesso em: 19/08/19.
  42. OLIVEIRA, RDR; MENEZES, JB. Intoxicações exógenas em clínica médica. Medicina, Ribeirão Preto, 36:472-479,abr./dez.2003.
  43. DAHLBERG, Linda L.; KRUG, Etienne G.. Violência: um problema global de saúde pública. Ciênc. saúde coletiva, Rio de Janeiro , v. 11, supl. p. 1163-1178, 2006 . Disponível em: <[http://www.scielo.br/scielo.php?script=sci\\_arttext&pid=S1413-81232006000500007&lng=en&nrm=iso](http://www.scielo.br/scielo.php?script=sci_arttext&pid=S1413-81232006000500007&lng=en&nrm=iso)>. Acessado em: 19/08/2019. <http://dx.doi.org/10.1590/S1413-81232006000500007>.
  44. World Health Organization. Preventing suicide: a global imperative [Internet]. Geneva: World Health Organization; 2014. Disponível em: <[https://apps.who.int/iris/bitstream/handle/10665/131056/9789241564779\\_eng.pdf;jsessionid=F672479F28DB5F52772386991A1B0E6B?sequence=1](https://apps.who.int/iris/bitstream/handle/10665/131056/9789241564779_eng.pdf;jsessionid=F672479F28DB5F52772386991A1B0E6B?sequence=1)> Acessado em: 02/08/19.
  45. CAVALCANTE, Cleonice Andréa Alves et al . Perfil dos agravos relacionados ao trabalho notificados no Rio Grande do Norte, 2007 a 2009. **Epidemiol. Serv. Saúde**, Brasília , v. 23, n. 4, p. 741-752, dez. 2014 . Disponível em <[http://scielo.iec.gov.br/scielo.php?script=sci\\_arttext&pid=S1679-49742014000400016&lng=pt&nrm=iso](http://scielo.iec.gov.br/scielo.php?script=sci_arttext&pid=S1679-49742014000400016&lng=pt&nrm=iso)>. Acessado em 31 jan. 2019.
  46. Beserra, Eveline Pinheiro et Al. Promoção da saúde em doenças transmissíveis-uma investigação entre adolescentes. *Acts Paul Enferm* 2006; 19(4):402-7. Disponível em: <<http://www.scielo.br/pdf/ape/v19n4/v19n4a06.pdf>> Acessado em 28/01/2019.
  47. Brasil. Ministério da Saúde. Secretaria Executiva. Programa Vacinação Doenças Imunopreveníveis / Ministério da Saúde, Secretaria Executiva – Brasília. Ministério da Saúde. 2000. 60p. Disponível em: <<http://bvsmis.saude.gov.br/bvsm/publicacoes/vacinacao.pdf>> Acessado em 29/01/2019
  48. Malta, Tiago A.M. Vetores e Zoonoses. 02 de Janeiro de 2014. Disponível em:<<https://www.ebah.com.br/content/ABAAAgTJUAJ/vetores-zoonoses?part=2>> Acessado em: 30/01/2019.
  49. Ministério da Saúde. Dengue: sintomas, causas, tratamento e prevenção. Disponível em: <<http://www.saude.gov.br/saude-de-a-z/dengue>> Acessado em: 22/08/2019.
  50. GONCALVES, Ronaldo Pinheiro et al . Contribuições recentes sobre conhecimentos, atitudes e práticas da população brasileira acerca da dengue. *Saúde soc.*, São Paulo , v. 24, n. 2, p. 578-593, Junho 2015 . Disponível em: <[http://www.scielo.br/scielo.php?script=sci\\_arttext&pid=S0104-12902015000200578&lng=en&nrm=iso](http://www.scielo.br/scielo.php?script=sci_arttext&pid=S0104-12902015000200578&lng=en&nrm=iso)>. Acessado em: 22/08/2019.
  51. Departamento de Vigilância, Prevenção e Controle das IST, do HIV/Aids e das Hepatites Virais. Ministério da Saúde. Disponível em:<<http://www.aids.gov.br/pt-br/publico-geral/o-que-sao-ist>> Acessado em:30/01/2019
  52. CONASS – Monitoramento e Avaliação em Saúde. Disponível em: <<http://www.conass.org.br/guiainformacao/monitoramento-e-avaliacao/>>. Acessado em 30/10/2018.
  53. Memorial Descritivo 2018. Chamada Pública Nº 01.2018 Edital Gerenciamento de

- Exec. E serviços de Saúde –PA 2018.1.2672. Disponível em: <file:///E:/Chamada%20Pública%20-%20contrato%20gestão%20saúde%202018/MEMORIAL%20DESCRITIVO%202018%20-%20CHAMADA%20PUBLICA%20N°01.2018-%20EDITAL%20-%20GERENCIAMENTO%20E%20EXEC.%20SERVIÇOS%20DE%20SAUDE-%20PA.2018.1.2672.pdf>. Acesso em: 25/10/2018.
54. PMAQ- Manual Instrutivo para as equipes de atenção básica e NASF, 2017. Disponível em: [http://189.28.128.100/dab/docs/portaldab/documentos/Manual\\_Instrutivo\\_3\\_Ciclo\\_PMAQ.pdf](http://189.28.128.100/dab/docs/portaldab/documentos/Manual_Instrutivo_3_Ciclo_PMAQ.pdf). Acesso: 30/10/2018.
55. DAB - Indicadores do PMAQ: eixo Abrangência da Oferta de Serviços, 2017. Disponível em: [http://dab.saude.gov.br/portaldab/noticias.php?conteudo=\\_&cod=2467](http://dab.saude.gov.br/portaldab/noticias.php?conteudo=_&cod=2467). Acesso em: 31/10/2018.
56. Brasil. Ministério da Saúde. Gabinete do Ministro. Portaria N° 399, de 22 de fevereiro de 2006. Divulga o Pacto pela Saúde 2006 – Consolidação do SUS e aprova as Diretrizes Operacionais do Referido Pacto. Disponível em: [http://bvsmms.saude.gov.br/bvs/saudelegis/gm/2006/prt0399\\_22\\_02\\_2006.html](http://bvsmms.saude.gov.br/bvs/saudelegis/gm/2006/prt0399_22_02_2006.html). Acesso em: 31/10/2018.
57. Portaria N° 699, De 30 De Março De 2006. Regulamenta as Diretrizes Operacionais dos Pactos Pela Vida e de Gestão. Disponível em: [http://bvsmms.saude.gov.br/bvs/saudelegis/gm/2006/prt0699\\_30\\_03\\_2006.html](http://bvsmms.saude.gov.br/bvs/saudelegis/gm/2006/prt0699_30_03_2006.html). Acesso: 31/10/2018.
58. Portaria N° 2.669, De 3 De Novembro De 2009. Estabelece as prioridades, objetivos, metas e indicadores de monitoramento e avaliação do Pacto pela Saúde, nos componentes pela Vida e de Gestão, e as orientações, prazos e diretrizes do seu processo de pactuação para o biênio 2010 - 2011. Disponível em: [http://bvsmms.saude.gov.br/bvs/saudelegis/gm/2009/prt2669\\_03\\_11\\_2009.html](http://bvsmms.saude.gov.br/bvs/saudelegis/gm/2009/prt2669_03_11_2009.html). Acesso em: 31/10/2018.
59. Portaria N° 3.840, De 7 De Dezembro De 2010(\*). Inclui a Saúde Bucal no Monitoramento e Avaliação do Pacto pela Saúde, e estabelece as diretrizes, orientações e prazos do processo de ajuste de metas para o ano de 2011. Disponível em: [http://bvsmms.saude.gov.br/bvs/saudelegis/gm/2010/prt3840\\_07\\_12\\_2010\\_rep\\_comp.html](http://bvsmms.saude.gov.br/bvs/saudelegis/gm/2010/prt3840_07_12_2010_rep_comp.html). Acesso em: 31/10/2018.
60. Significados – Absenteísmo: Disponível em: <https://www.significados.com.br/absenteismo/> Acessado em:31/10/2018.
61. Absenteísmo em atendimento ambulatorial de especialidades no estado de São Paulo/Bittar OJNV et al. BEPA 2016;13(152):19-32. Disponível em: <[http://portal.saude.sp.gov.br/resources/ses/perfil/gestor/destaques/gais-informa/outras-publicacoes-e-analises/absenteismo\\_ambulatorial.pdf](http://portal.saude.sp.gov.br/resources/ses/perfil/gestor/destaques/gais-informa/outras-publicacoes-e-analises/absenteismo_ambulatorial.pdf)> Acessado em 31/10/2018.
62. Portaria nº 1.559, de 1º de agosto de 2008. Institui a Política Nacional de Regulação do Sistema Único de Saúde - SUS. Disponível em: [http://bvsmms.saude.gov.br/bvs/saudelegis/gm/2008/prt1559\\_01\\_08\\_2008.html](http://bvsmms.saude.gov.br/bvs/saudelegis/gm/2008/prt1559_01_08_2008.html). Acesso em: 30/10/2018.
63. Prefeitura Municipal de Catanduva – Ouvidoria, 2013. Disponível em:

<http://www.Catanduva.sp.gov.br/noticia/ler/5428/OUVIDORIA>. Acesso em: 26/10/2018.

64. Decreto nº 7.409, de 03 de Julho de 2.018. Dispões sobre o regimento interno do Conselho Municipal de Saúde de Catanduva-SP.

65. Conselho Municipal de Saúde de Campo Grande – MS. Disponível em:< <http://www.campogrande.ms.gov.br/cms/artigos/o-que-e-conselho-local-de-saude/>> Acessado em 16/10/2018.