

# Observatório em saúde

Catanduva



PREFEITURA DE  
**CATANDUVA**  
Secretaria da saúde

ASSOCIAÇÃO  
**Mahatma  
Gandhi**





# **RELATÓRIO EPIDEMIOLÓGICO**

**Janeiro a Dezembro 2020**

**MUNICÍPIO DE CATANDUVA**



**CATANDUVA  
2021**



**PREFEITA**

Marta do Espírito Santo Lopes

**SECRETÁRIO MUNICIPAL DE SAÚDE**

Ronaldo Gonçalves

**DIRETORA TÉCNICA**

Angélica Freu

**DIRETORA DA VIGILÂNCIA EM SAÚDE**

Daniela Aguiar Bellucci

**VIGILÂNCIA EM SAÚDE**

Fernanda Robles

Marcos de Souza Rego

**UNIDADE DE AVALIAÇÃO E CONTROLE**

Andreza Frediani Denadai

**COMISSÃO DE ELABORAÇÃO DA ASSOCIAÇÃO MAHATMA GANDHI**

**COORDENADOR TÉCNICO**

Tiago Aparecido da Silva

**COORDENADORA MÉDICA**

Fernanda Martinez Perez

**COORDENADORA DE EDUCAÇÃO PERMANENTE**

Marcela Monteiro

**SUPERVISORAS TÉCNICAS**

Camila de Santis Silva

Eduarda Margonar

Fernada Pugliani Peres Sanches

Mariana Mendonça Alves Panza

**SUPERVISOR ODONTOLÓGICO**

Leonardo Rincão

**APOIO DA ATENÇÃO FARMACÊUTICA**

Larissa Silva

**SANITARISTAS**

Ariel Bruno Martinez

Priscila de Carvalho Mello

## LISTA DE ABREVIATURAS E SIGLAS

**ACS** – Agente Comunitário de Saúde

**CID-10** – Classificação Estatística Internacional de Doenças e Problemas Relacionados com a Saúde

**CMS** – Conselho Municipal de Saúde

**DAB** – Departamento de Atenção Básica

**DANT** – Doenças e Agravos Não Transmissíveis

**DEVISA** – Diretoria de Vigilância em Saúde

**Dr.** – Doutor

**E-GESTOR** – Informação e Gestão da Atenção Básica

**E-SUS** – Estratégia Eletrônica do Sistema Único de Saúde

**GMPLUS** – Software de Gerência Municipal

**HIPERDIA** – Programa de Hipertensão Arterial e Diabete Mellitus

**IBGE** – Instituto Brasileiro de Geografia e Estatística

**IST** - Infecções Sexualmente Transmissíveis

**MIF** – Mortalidade de mulher em idade fértil

**MV**- Software de gestão em saúde

**NASF-AB** – Núcleo Ampliado de Saúde da Família e Atenção Básica

**NPS** – Net Promoter Score

**OMS** – Organização Mundial da Saúde

**PDRQ-9** – Patient Doctor Relationship Questionnaire

**SIM** – Sistema de Informação sobre mortalidade

**SINAN** – Sistema de Informação de Agravos de Notificação

**SINASC** – Sistema de Informação sobre Nascidos Vivos

**SISPACTO** – Pactuação Interfederativa de Indicadores

**SMS** – Secretaria Municipal de Saúde

**SUS** – Sistema Único de Saúde

**UBS** – Unidade Básica de Saúde

**USF** – Unidade de Saúde da Família

## LISTA DE TABELAS

**Tabela 01:** Divisão dos distritos por unidades de saúde, 2019.

**Tabela 02:** Resumo da divisão distrital, 2019.

**Tabela 03:** Comparativo de faixas etárias da população por unidades de saúde, em número e percentual, no mês de dezembro de 2020.

**Tabela 04:** Comparativo da população por faixas etárias elegíveis para rastreamento de câncer de colo do útero, mama e colon-reto, por unidades de saúde, em número e percentual, no mês de dezembro de 2020.

**Tabela 05:** Comparativo do abastecimento de água para a população por unidades de saúde, em número e percentual, no mês de dezembro de 2020.

**Tabela 06:** Comparativo do destino do lixo da população por unidades de saúde, em número e percentual, no mês de dezembro de 2020.

**Tabela 07:** Comparativo da forma de escoamento do banheiro e/ou sanitário da população por unidades de saúde, em número e percentual, no mês de dezembro de 2020

**Tabela 08:** Comparativo da disponibilidade de energia elétrica da população por unidades de saúde, em número e percentual, no mês de dezembro de 2020.

**Tabela 09:** Comparativo do material de construção predominante da moradia da população por unidades de saúde, em número e percentual, no mês de dezembro de 2020.

**Tabela 10:** Comparativo do número de usuários com uso abusivo de álcool e outras drogas cadastrados, cadastrados e acompanhados pelas UBS, acompanhados na saúde suplementar, no CAPS AD, pela equipe de saúde e outros serviços e sem acompanhamento, por unidades de saúde, no mês de dezembro de 2020.

**Tabela 11:** Comparativo do número e percentual de pessoas com obesidade, por unidades de saúde, no mês de dezembro de 2020.

**Tabela 12:** Comparativo do número de usuários cadastrados com HAS, acompanhados pela equipe de saúde, acompanhados na saúde suplementar, pela equipe de saúde e outros serviços e sem acompanhamento, por unidades de saúde, no município de Catanduva, no mês de dezembro de 2020.

**Tabela 13:** Comparativo do número de usuários cadastrados com DM (tipo 1 e 2), usuários cadastrados com DM tipo 1, acompanhados pela equipe de saúde, na saúde suplementar, pela equipe e outros serviços e sem acompanhamento, no município de Catanduva, no mês de dezembro de 2020.

**Tabela 14:** Comparativo do número de usuários cadastrados, cadastrados e acompanhados pela UBS, na saúde suplementar, no CAPS II, pela equipe de saúde e outros serviços e sem acompanhamento, por unidades de saúde, no mês de dezembro de 2020.

**Tabela 15:** Comparativo do número de pessoas acamadas e restritas, por unidades de saúde, no ano de 2020.

**Tabela 16:** Comparativo do número de pessoas com deficiências cadastradas, cadastradas e acompanhadas pela UBS, acompanhadas na saúde suplementar, no CRI, pela equipe de saúde e outros serviços e sem

acompanhamento, por unidades de saúde, no mês de dezembro de 2020.

**Tabela 17:** Comparativo da natalidade geral, por unidade de saúde, no ano de 2020.

**Tabela 18:** Comparativo do número, taxa e percentual dos nascidos vivos, por unidade de saúde, no período de janeiro a junho de 2020.

**Tabela 19:** Comparativo do número, percentual e taxa dos nascidos vivos, por unidade de saúde, no período de julho a dezembro de 2020.

**Tabela 20:** Nascidos vivos por local de nascimento, tipo de parto e por unidades de saúde, no ano de 2020.

**Tabela 21:** Comparativo do número e percentual dos partos por idade das mães, por unidades de saúde, no ano de 2020.

**Tabela 22:** Comparativo do número e percentual dos nascidos vivos por peso, por unidades de saúde, no ano de 2020.

**Tabela 23:** Comparativo do número e percentual da escolaridade da mãe dos nascidos vivos, por unidades de saúde, no ano de 2020.

**Tabela 24:** Comparativo do número de gestantes existentes no território, acompanhadas na atenção básica, acompanhadas no particular/convenio, acompanhadas pela equipe de saúde e outros serviços e gestantes de alto risco, no mês de dezembro de 2020.

**Tabela 25:** Comparativo do número e percentual de consultas do pré-natal, por unidades de saúde, no ano de 2020.

**Tabela 26:** Comparativo da natalidade geral, por unidade de saúde, no ano de 2020.

**Tabela 27:** Mortalidade geral da população por número bruto, percentual e taxa, por unidades de saúde, de janeiro a junho de 2020.

**Tabela 28:** Mortalidade geral da população por número bruto, percentual e taxa, por unidades de saúde, de julho a dezembro de 2020.

**Tabela 29:** Comparativo do número e percentual da mortalidade geral por faixa etária e sexo da população, por unidades de saúde, no ano de 2020.

**Tabela 30:** Mortalidade Geral por causa CID 10 e sexo, dos residentes do município de Catanduva, no ano de 2020.

**Tabela 31:** Mortalidade Geral por capítulo CID 10 e sexo, dos residentes do município de Catanduva, no ano de 2020.

**Tabela 32:** As 10 principais causas de óbito em homens, no município de Catanduva, no ano de 2020.

**Tabela 33:** As 10 principais causas de óbito em mulheres, no município de Catanduva, no ano de 2020.

**Tabela 34:** Causas de mortes evitáveis, mal definidas e demais causas em maiores de 5 até 74 anos, no município de Catanduva, no ano de 2020.

**Tabela 35:** Comparativo do número e percentual de óbitos de mulheres em idade fértil por unidades de saúde, no ano de 2020.

**Tabela 36:** Comparativo do número, percentual e taxa de mortalidade fetal e neonatal (precoce, tardia, pós-neonatal), por unidades de saúde, no ano de 2020.

**Tabela 37:** Comparativo do número, percentual e taxa de mortalidade infantil, por unidades de saúde, no ano de 2020.

**Tabela 38:** Causas de mortes evitáveis, mal definidas e demais causas em menores de 5 anos, no município de Catanduva, no ano de 2020.

**Tabela 39:** Notificação de intoxicação exógena por sexo, número bruto e percentual, por unidades de saúde, no ano de 2020.

**Tabela 40:** Notificações de intoxicação exógena por número bruto e percentual, por distrito de saúde, no ano de 2020.

**Tabela 41:** Agentes tóxicos que foram utilizados e que causaram intoxicação exógena, por número bruto, percentual e classificação, no município de Catanduva, no ano de 2020.

**Tabela 42:** Agentes tóxicos que foram utilizados e que causaram intoxicação exógena, por número bruto, percentual e classificação por grupo, no município de Catanduva, no ano de 2020.

**Tabela 43:** Casos notificados de violência por sexo, número bruto, percentual, e por unidades de saúde, no ano de 2020.

**Tabela 44:** Casos notificados de violência número bruto, percentual, e por distrito de saúde, no ano de 2020.

**Tabela 45:** Casos notificados de violência por tipo de violência, número bruto, percentual, e por unidades de saúde, no ano de 2020.

**Tabela 46:** Número bruto de tentativas de suicídio notificadas, por sexo e faixa etária, por unidades de saúde, no ano de 2020.

**Tabela 47:** Casos notificados de acidentes biológicos relacionados ao trabalho, por sexo, número e percentual, por unidades de saúde, no ano de 2020.

**Tabela 48:** Casos notificados de acidentes biológicos relacionados ao trabalho, por agente, número e percentual, por unidades de saúde, no ano de 2020.

**Tabela 49:** Casos notificados de acidentes biológicos relacionados ao trabalho, por tipo de acidente, número e percentual, por unidades de saúde, no ano de 2020.

**Tabela 50:** Casos notificados de acidentes graves relacionados ao trabalho por sexo, número bruto e percentual, por unidades de saúde, no ano de 2020.

**Tabela 51:** Casos notificados de acidentes graves relacionados ao trabalho por sexo e cid do acidente, no ano de 2020.

**Tabela 52:** Doenças imunopreveníveis por unidades de saúde e por causa CID 10, no ano de 2020.

**Tabela 53:** Doenças de transmissão vetorial e zoonoses por unidades de saúde e por causa CID 10, no ano de 2020.

**Tabela 54:** Doenças de transmissão vetorial e zoonoses - contato de animais peçonhentos e antirrábico

humano, por unidades de saúde, no ano de 2020.

**Tabela 55:** Infecções sexualmente transmissíveis por causa CID 10 e sexo, por unidade de saúde, no ano de 2020.

**Tabela 56:** Produção realizada pelos médicos, enfermeiros, dentistas e farmacêuticos das unidades de atenção básica de saúde do município de Catanduva, no ano de 2020.

**Tabela 57:** Produção realizada pelos médicos das unidades de atenção básica de saúde do município de Catanduva, no período de janeiro a junho de 2020.

**Tabela 58:** Produção realizada pelos médicos das unidades de atenção básica de saúde do município de Catanduva, no período de julho a dezembro de 2020, e o total de 2020.

**Tabela 59:** Produção realizada pelos enfermeiros das unidades de atenção básica de saúde do município de Catanduva, no período de janeiro a junho de 2020.

**Tabela 60:** Produção realizada pelos enfermeiros das unidades de atenção básica de saúde do município de Catanduva, no período de julho a dezembro de 2020, e o total de 2020.

**Tabela 61:** Produção realizada pelos dentistas das unidades de atenção básica de saúde do município de Catanduva, no período de janeiro a junho de 2020

**Tabela 62:** Produção realizada pelos dentistas das unidades de atenção básica de saúde do município de Catanduva, no período de julho a dezembro de 2020 e o total de 2020, e o total de 2020.

**Tabela 63:** Produção realizada pelos farmacêuticos das unidades de atenção básica de saúde do município de Catanduva, no período de janeiro a junho de 2020.

**Tabela 64:** Produção realizada pelos farmacêuticos das unidades de atenção básica de saúde do município de Catanduva, no período de julho a dezembro de 2020, e o total de 2020.

**Tabela 65:** Ações e procedimentos realizados pelas equipes do município de Catanduva, no ano de 2020.

**Tabela 66:** Serviços ofertados pela Equipe de Saúde Bucal do município de Catanduva, no ano de 2020.

**Tabela 67:** Produção dos Agentes Comunitários de Saúde das USF, no ano de 2020.

**Tabela 68:** Produção geral do NASF-AB, no ano de 2020.

**Tabela 69:** Produção do profissional nutricionista, no ano de 2020.

**Tabela 70:** Produção do profissional psicólogo, no ano de 2020.

**Tabela 71:** Produção do profissional fisioterapeuta, no ano de 2020.

**Tabela 72:** Produção do profissional terapeuta ocupacional, no ano de 2020.

**Tabela 73:** Produção do profissional fonoaudiólogo, no ano de 2020.

**Tabela 74:** Produção do profissional assistente social, no ano de 2020.

**Tabela 75:** Produção do profissional educador físico, no ano de 2020.

**Tabela 76:** Programa Bolsa Família.

**Tabela 77:** Comparativo da taxa de resolubilidade, por unidades de saúde, no ano de 2020.

**Tabela 78:** Número e percentual dos encaminhamentos por especialidade, da população residente no



município de Catanduva, no período de janeiro a dezembro de 2020

**Tabela 79:** Comparativo do quantitativo de ouvidorias no período de janeiro a dezembro de 2020, por unidades de saúde.

**Tabela 80:** Comparativo do quantitativo e percentual de ouvidorias de acordo com classificação, no ano de 2020, por unidades de saúde.

**Tabela 81:** Quantitativo e percentual de pesquisas de satisfação dos usuários preenchidas, por unidades de saúde, no período de janeiro a dezembro de 2020

**Tabela 82:** Quantitativo e percentual das respostas da pesquisa de satisfação preenchidas pelos usuários do município de Catanduva, no ano de 2020.

**Tabela 83:** Resultado da pesquisa do NPS, por unidades de saúde, 2020.

**Tabela 84:** Resultado da pesquisa do PDRQ-9, 2020.

**Tabela 85:** Cronograma dos Conselhos de Saúde Local do município de Catanduva, no ano de 2020.

## LISTA DE GRÁFICOS

**Gráfico 01:** Pirâmide etária da população residente no município de Catanduva, em percentual, no mês de dezembro de 2020.

**Gráfico 02:** Distribuição da população por sexo, segundo os principais grupos de faixa etária da população residente no município de Catanduva, em percentual, no mês de dezembro de 2020.

**Gráfico 03:** Taxa de natalidade do município de Catanduva, no ano de 2020.

**Gráfico 04:** Taxa de mortalidade geral da população do município de Catanduva, no ano de 2020.

**Gráfico 05:** Percentual de ouvidorias por tema das reclamações do município de Catanduva de janeiro a dezembro de 2020.

**Gráfico 06:** Percentual dos temas das respostas da pergunta qualitativa da pesquisa do NPS, 2020.

## LISTA DE MAPAS

**Mapa 01:** Município de Catanduva-SP com delimitação do território por Unidades de Saúde, 2020.

**Mapa 02:** Município de Catanduva-SP com delimitação do território por Distritos de saúde, 2020.

## LISTA DE QUADROS

**Quadro 01:** Recomendações para detecção precoce dos cânceres mais prevalentes.



# SUMÁRIO

<b>1. Introdução</b>	<b>21</b>
1.1 Apresentação do Relatório Epidemiológico	21
<b>2. Territorialização</b>	<b>21</b>
<b>3. Análise da Situação de Saúde</b>	<b>30</b>
<b>3.1 Perfil Demográfico</b>	<b>30</b>
3.1.1 Pirâmide Etária	30
3.1.2 Distribuição da população por sexo e principais grupos de faixas etárias	32
3.1.3 Comparativo de Faixas Etárias	33
3.1.4 Comparativo de faixas etárias elegíveis para o exame de papanicolau, mamografia e colon-reto	34
<b>3.2 Perfil Ambiental e Territorial</b>	<b>36</b>
3.2.1 Saneamento Básico	36
3.2.1.1 Abastecimento de Água	37
3.2.1.2 Destino do Lixo	37
3.2.1.3 Forma de Escoamento do Banheiro e/ou Sanitário	38
3.2.2 Disponibilidade de Energia Elétrica	40
3.2.3 Condições de Moradia	40
<b>3.3 Perfil Epidemiológico e Condições de Saúde</b>	<b>42</b>
<b>3.3.1 Condições Gerais de Saúde</b>	<b>42</b>
3.3.1.1 Álcool e outras Drogas	42
3.3.1.2 Obesidade	45
3.3.1.3 Doenças Crônicas não Transmissíveis – Hipertensão e Diabetes	46
3.3.1.4 Saúde Mental	49
3.3.1.5 Acamados e Restritos	51
3.3.1.6 Deficiências	53
<b>3.3.2 Perfil de Natalidade</b>	<b>56</b>
3.3.2.1 Taxa de Natalidade	56
3.3.2.2 Número de Nascidos Vivos	57
3.3.2.3 Nascidos Vivos por Local de Nascimento e Tipo de Parto	60
3.3.2.4 Tipos de Parto por Idade da Mãe	61
3.3.2.5 Peso dos Nascidos Vivos	63
3.3.2.6 Escolaridade das Mães dos Nascidos Vivos	64
3.3.2.7 Número de Gestantes	66
3.3.2.8 Consultas de Pré-Natal	67
<b>3.3.3 Perfil de Mortalidade</b>	<b>69</b>
3.3.3.1 Taxa de Mortalidade	69
3.3.3.2 Mortalidade Geral	69
3.3.3.3 Mortalidade Geral por Sexo e Faixa Etária	74
3.3.3.4 Mortalidade por Causas CID 10	77
3.3.3.5 Mortalidade por Capítulo CID 10	78
3.3.3.6 As 10 Principais Causas de Morte por Sexo	79
3.3.3.7 Causas de Morte Evitáveis em Maiores de 5 até 74 anos	81
3.3.3.8 Mortalidade de Mulher em Idade Fértil – MIF	83
3.3.3.9 Mortalidade Materna	84

3.3.3.10 Mortalidade Fetal e Infantil-----	85
3.3.3.11 Causas de Mortes Evitáveis em Menores de 5 anos-----	87
<b>3.3.4 Doenças de Notificação Compulsória-----</b>	<b>90</b>
3.3.4.1 Doenças e Agravos Não Transmissíveis (DANT)-----	90
3.3.4.1.1 Intoxicação Exógena -----	90
3.3.4.1.2 Violência -----	94
3.3.4.1.3 Suicídio -----	97
3.3.4.2 Doenças e Agravos Relacionados ao Trabalho-----	100
3.3.4.2.1 Acidentes Biológicos -----	100
3.3.4.2.2 Acidentes Graves -----	105
3.3.4.3 Doenças Transmissíveis-----	106
3.3.4.4 Doenças Imunopreveníveis-----	107
3.3.4.5 Doenças de Transmissão Vetorial e Zoonoses-----	109
3.3.4.6 Infecções Sexualmente Transmissíveis-----	112
<b>4. Recursos Humanos e Organização do Processo de Trabalho-----</b>	<b>114</b>
4.1 Composição da Equipe de Saúde-----	114
<b>5. Monitoramento e Avaliação-----</b>	<b>114</b>
5.1 Indicadores do Contrato de Gestão-----	114
5.2 Indicador de Ações e Procedimentos-----	128
5.3 Indicador Bolsa Família-----	136
<b>6. Regulação-----</b>	<b>138</b>
6.1 Perfil dos Encaminhamentos-----	138
<b>7. Caracterização das Manifestações dos Usuários-----</b>	<b>141</b>
<b>7.1 Ouvidoria em Saúde-----</b>	<b>141</b>
7.1.1 Caracterização das Manifestações-----	142
<b>7.2 Satisfação do Usuário-----</b>	<b>144</b>
7.2.1 Pesquisa de Satisfação do Usuário-----	144
7.2.2 Net Promoter Score – NPS-----	147
7.2.3 Patient-Doctor Relationship Questionnaire – PDRQ-----	150
<b>7.3 Participação Popular (Conselho Local de Saúde)-----</b>	<b>153</b>
<b>8. Referências-----</b>	<b>155</b>

# 1. INTRODUÇÃO

## 1.1 Apresentação do Relatório Epidemiológico

Este relatório foi criado ao se pensar sobre a necessidade de informações de saúde do território e sobre o perfil da população que nele habita, sendo assim, esta é uma publicação de caráter técnico-científico, pensado de forma que o acesso seja livre, em formato eletrônico com frequência anual.

O mesmo contém informações que auxiliam no processo de monitoramento, avaliação e planejamento de ações pautadas na produção, satisfação dos usuários, perfil epidemiológico e sanitário, perfil demográfico, perfil ambiental e territorial, bem como das condições de vida da população do MUNICIPIO de CATANDUVA

As informações aqui descritas foram retiradas dos seguintes sistemas de informação: Sistema MV, DATASUS - Departamento de Informática do Sistema Único de Saúde, IBGE – Instituto Brasileiro de Geografia e Estatística, E-Gestor Atenção Básica – Informação e Gestão da Atenção Básica, bem como de dados solicitados pela Diretoria de Vigilância em Saúde - DEVISA que retira suas informações dos sistemas de informações oficiais das três esferas do governo, são eles: Sistema de Informação sobre mortalidade - SIM, Sistema de Informação de Agravos de Notificação - SINAN, Sistema de Informação sobre Nascidos Vivos - SINASC. Além disso, algumas informações são solicitadas na própria unidade de saúde, cuja qual a enfermeira responsável elabora uma planilha com os dados mensais, outras informações foram utilizadas estatísticas de manuais do Ministério da Saúde e do Departamento de Atenção Básica – DAB.

O monitoramento das informações aqui descritas é realizado de forma semanal e mensal, e este relatório contém informações dos meses de janeiro a dezembro de 2020.

## 2. TERRITORIALIZAÇÃO

Para realizar um planejamento em saúde, um dos pontos importantes é conhecer o que há disponível no território em que vai ser executado o planejamento, e para isso é necessário realizar uma territorialização, ou seja, organizar os serviços que se encontram na área de abrangência do território em questão de acordo com um mapeamento dos serviços e instrumentos sociais, governamentais, culturais, entre outros. De modo que assim, possa ser compreendida como a vida acontece naquele território, identificando suas necessidades e peculiaridades, de maneira que o planejamento possa organizar os serviços e ações para atender a realidade daquele território<sup>2,3</sup>. Dessa forma, para se ter um território em saúde não deve-se pensar apenas no território como um “espaço de terra” e sim, como algo maior, que engloba o sujeito social e suas relações.

Quando pensamos na acessibilidade do acesso em saúde para a população com base nas





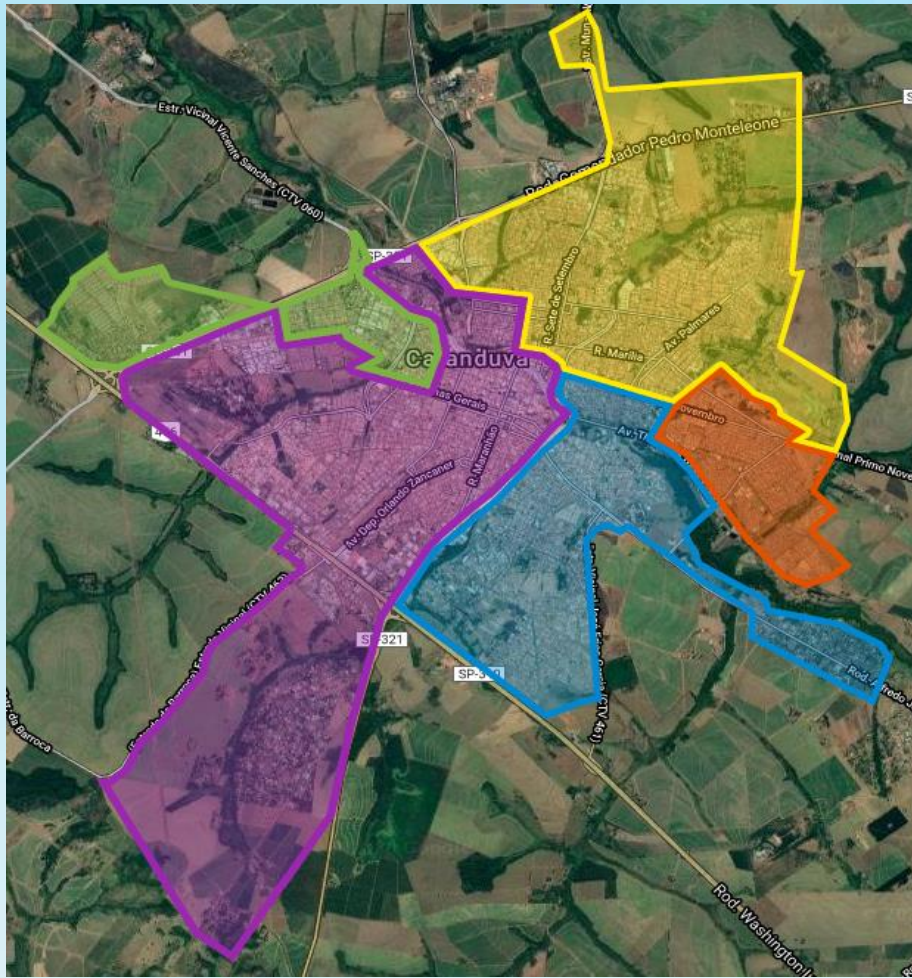
mecanismos de produção de doença, possuindo como foco a prevenção e promoção da saúde na comunidade de cada território.

Essa nova divisão do município de Catanduva em distritos de saúde apresenta uma mudança do modelo de atenção em saúde, o qual tende a priorizar cada vez mais a atenção básica em saúde, investindo e ampliando ações de saúde coletiva nos territórios de saúde. Dessa forma, é necessária uma reorganização e incorporação de recursos para o fortalecimento das equipes locais de saúde, de modo a ampliar sua capacidade de resolver problemas individuais e coletivos, intervindo assim nos mecanismos de produção de doença, possuindo como foco a prevenção e promoção da saúde na comunidade de cada território.

Para tal, e indo de encontro com o processo de descentralização que vem ocorrendo, se faz necessária uma reorganização territorial a fim de estabelecer, de maneira mais clara e coesa, distritos sanitários no município de Catanduva. Depois de estabelecidos, estes distritos sanitários devem possuir o papel básico e importante de intervenções nas ações dos territórios que a eles estiverem descritos, realizando aprimoramento das formas e processos de gerenciamento, bem como em uma melhora da atuação das equipes de saúde do território sobre os problemas diagnosticados.

Assim, para estabelecer uma divisão distrital é necessária a definição de alguns critérios como base norteadora, sendo: 1- distribuição do número de habitantes por território de cada unidade de saúde; 2 – distribuição do número de habitações por território de cada unidade de saúde; 3 - acessibilidade – proximidade entre equipamentos de saúde no território ; 4 - Análise de Situação de Saúde – Perfil Sanitário (características da população como sexo, idade, situação de trabalho, situação educacional e perfil epidemiológico); 5 - organização em Redes dos Serviços de Saúde - Equipamentos de saúde (distribuição e referenciamento); 6- número de pessoas dependentes do SUS. A divisão dos distritos sanitários do município de Catanduva tem como base os territórios estabelecidos de cada unidade de saúde, pois a divisão territorial das unidades de saúde já fora pensada sobre a realidade da comunidade daquele território.

Mapa 02: Município de Catanduva-SP com delimitação do território por Distritos de saúde, 2020.



Fonte: GOOGLE MAPS. [Município de Catanduva-SP com delimitação do território por Distritos de Saúde], 2020.



A seguir, encontra-se a **tabela 01** que mostra as unidades de saúde que compõem cada Distrito de saúde.

Tabela 01: Divisão dos distritos por unidades de saúde, 2019.

DISTRITO 1	DISTRITO 2	DISTRITO 3	DISTRITO 4	DISTRITO 5
USF Bom Pastor	USF Alpino	UBS Glória	UBS Central	USF Flamingo
USF Euclides	USF Monte Líbano	USF Lunardelli	USF Del Rey	USF Gabriel Hernandes
USF Pachá	USF Pedro Nechar	USF Nosso Teto	USF Gavioli	USF Imperial
USF Solo	USF Santa Rosa	UBS Salles	USF Santo Antônio	USF Nova Catanduva
	UBS Soto	UBS Vertoni	USF Theodoro	

Fonte: SMS- Catanduva – Secretaria Municipal de Saúde de Catanduva, 2019.

Na **tabela 02** temos o resumo das informações que foram utilizadas para a realização da divisão distrital de saúde. As informações sobre as USF foram retiradas do sistema GMPLUS, e as informações sobre as UBS como não constam nesse sistema, foram retiradas de outros locais e feitos cálculos estimativos.

O nº de habitantes, domicílios, maiores de 60 anos e menores de 15 anos das UBS foram retirados do censo IBGE 2010. Já para o nº de hipertensos e diabéticos das UBS foi feito um cálculo estimativo pelo parâmetro SUS, onde estima-se que 21,4% da população seja hipertensa e 6,9% seja diabética.

O nº de pessoas que utilizam somente o SUS foi retirado do GMPLUS para as USF e para as UBS foi feito um cálculo pela estimativa do DAB, pois não há essas informações pelo GMPLUS, sendo a estimativa de 37,93% da população possui plano privado e 62,07% não possui, ou seja, esses 62,07% seriam a porcentagem de pessoas que dependem do SUS; Já o nº de pessoas que utilizam somente o SUS (pela estimativa do DAB) mostra qual seria a quantidade de pessoas que não possuem plano privado de saúde, se utilizássemos a estimativa do DAB para todas as unidades, USF e UBS.

No sistema GMPLUS algumas unidades possuem número de não informados, esse número influencia no cálculo percentual das informações, por isso, no último item da tabela, o percentual de pessoas que utilizam o SUS, tem dois cálculos, um que inclui o número de não informados e outro que exclui os não informados.

**Tabela 02: Resumo da divisão distrital, 2019.**

	DISTRITO 1	DISTRITO 2	DISTRITO 3	DISTRITO 4	DISTRITO 5
<b>Nº DE HABITANTES</b>	19.582	19.533	25.405	25.391	14.977
<b>Nº DE DOMICÍLIOS</b>	6.708	7.665	9.811	11.016	5.700
<b>Nº DE UNIDADES DE SAÚDE</b>	4	5	5	5	4
<b>Nº DE EQUIPES</b>	6	5	6	6	6
<b>Nº DE HIPERTENSOS</b>	2.831	3.479	4.907	5.003	1.683
<b>Nº DE DIABÉTICOS</b>	1.135	1.181	1.650	1.754	622
<b>Nº DE ACAMADOS E RESTRITOS *</b>	145	107	87	123	133
<b>Nº DE &gt; 60 ANOS</b>	2.742	3.513	4.326	5.984	2.060
<b>Nº DE &lt; 15 ANOS</b>	3.700	3.307	4.020	3.419	3.546
<b>Nº DE PESSOAS QUE UTILIZAM SOMENTE O SUS</b>	13.293	11.717	17.397	16.994	11.761
<b>Nº DE PESSOAS QUE UTILIZAM SOMENTE O SUS (ESTIMATIVA DO DAB)</b>	12.155	12.159	15.772	15.870	9.311
<b>% DE PESSOAS QUE UTILIZAM SOMENTE O SUS</b>	67,88	59,99	68,48	66,93	78,53
<b>% DE PESSOAS QUE UTILIZAM SOMENTE O SUS (EXCLUINDO OS NÃO INFORMADOS)</b>	89,20	74,00	70,52	70,75	94,05

Fonte: IBGE, 2010. DAB.GMPLUS, 2019.

### 3. ANÁLISE DA SITUAÇÃO DE SAÚDE

Este capítulo apresenta a análise do perfil demográfico, perfil socioeconômico, perfil ambiental e territorial e o perfil epidemiológico e condições de saúde da população residente do município de Catanduva.

#### 3.1 Perfil Demográfico

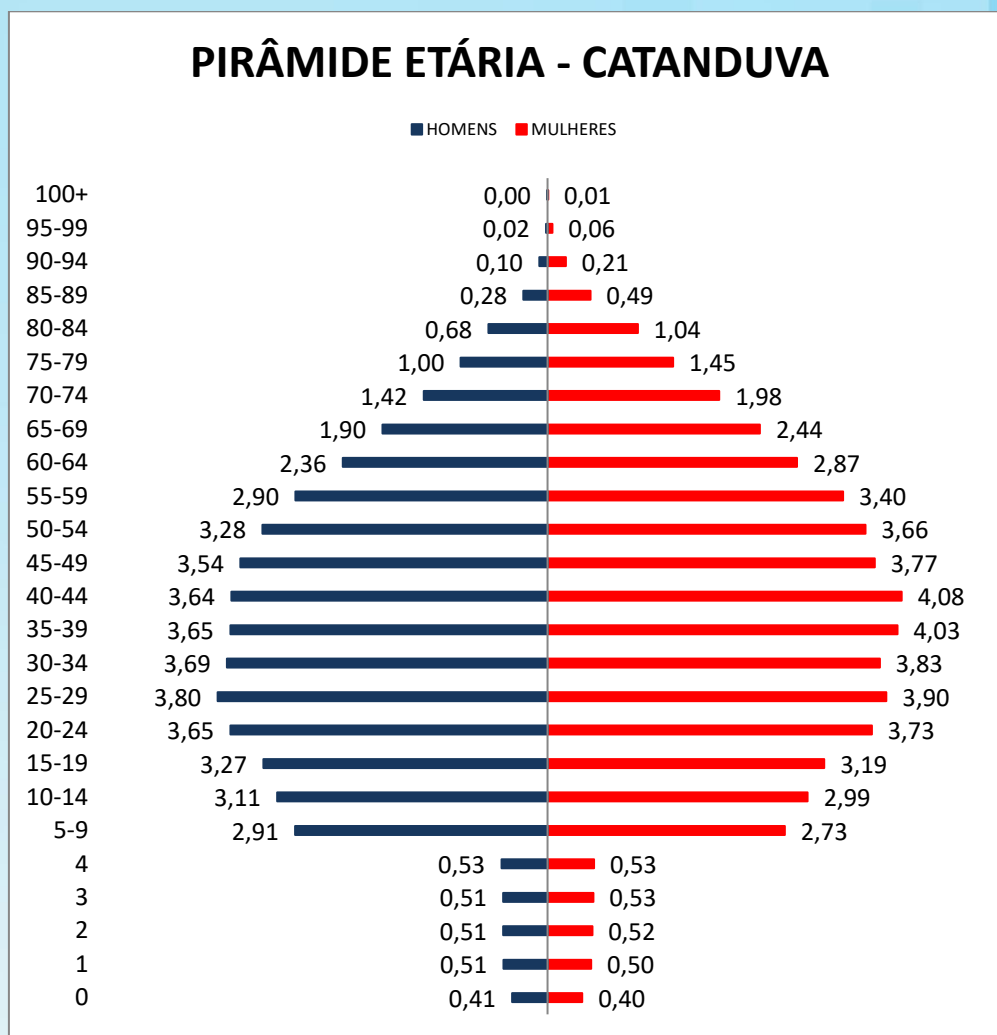
O perfil demográfico apresenta informações essenciais para a análise dos diferentes aspectos de uma determinada população. A seguir, serão apresentados a pirâmide etária, distribuição da população por sexo e principais grupos de faixas etárias, comparativo de faixas etárias e comparativo de faixas etárias elegíveis para o exame de papanicolau, mamografia e colon-retos do município de Catanduva.

##### 3.1.1 Pirâmide Etária

A estrutura etária de uma determinada população é uma variável importante para o planejamento em saúde, pois aponta mudanças e necessidades que essa população irá demandar aos serviços de saúde.

O **gráfico 01**, mostra a pirâmide etária da população que reside no município de Catanduva, por sexo e em percentual, no mês de **dezembro** de 2020. Foi escolhido somente o último mês como referência, pois a população não mudou muito de tamanho ao longo do ano de 2020.

**Gráfico 01: Pirâmide etária da população residente no município de Catanduva, em percentual, no mês de dezembro de 2020.**



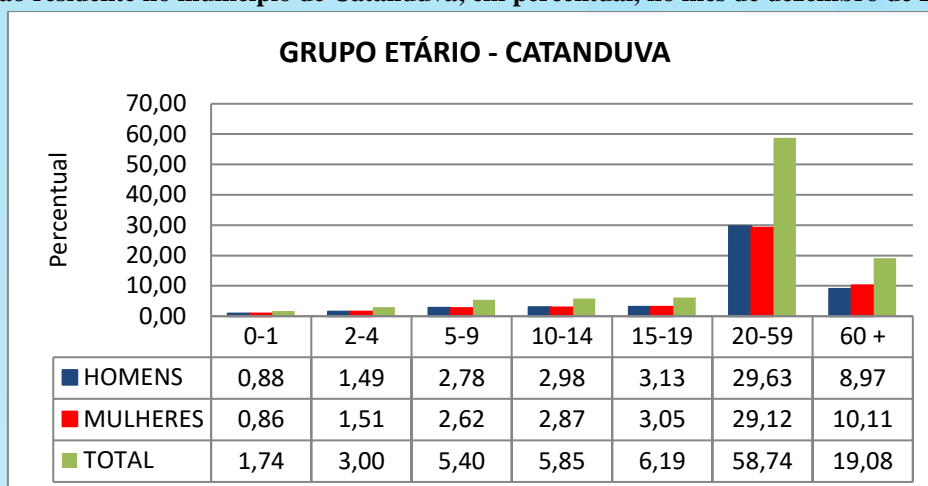
Fonte: MV, 2020. Acesso em: 08/02/2021. \*valores em %.

A base da pirâmide representa a população jovem, o meio a população adulta e o topo a população idosa. Uma pirâmide invertida indica uma maior expectativa de vida e uma população mais idosa.

### 3.1.2 Distribuição da população por sexo e principais grupos de faixas etárias

No **gráfico 02** é possível observar a distribuição da população por sexo e os principais grupos de faixas etárias. São eles as crianças menores de 2 anos, menores de 5 anos, de 5 a 9 anos, os adolescentes de 10 a 14 anos e de 15 a 19 anos, adultos de 20 a 59 anos e idosos maiores de 60 anos. Essa divisão de faixas etárias é estratégica, pois assim podemos fazer análises voltadas para a saúde da criança, do adolescente, do adulto e do idoso, sabendo que cada uma delas precisa de uma atenção e de um cuidado diferenciado.

**Gráfico 02: Distribuição da população por sexo, segundo os principais grupos de faixa etária da população residente no município de Catanduva, em percentual, no mês de dezembro de 2020.**



Fonte: MV, 2020. Acesso em: 13/01/2021. \*valores em %.

### 3.1.3 Comparativo de faixas etárias

A **tabela 03** mostra o comparativo de faixas etárias da população por unidades de saúde, em número e percentual, no mês de dezembro de 2020, ficando assim possível comparar quais as unidades que tem a população mais idosa ou mais jovem, por exemplo. Os dados das USF foram retirados do sistema MV e das UBS foram retirados do censo IBGE 2010. Os dados de Catanduva geral são a soma de todas as unidades.

**Tabela 03: Comparativo de faixas etárias da população por unidades de saúde, em número e percentual, no mês de dezembro de 2020.**

UNIDADES DE SAÚDE	FAIXA ETARIA														
	0-1		1-4		5-9		10-14		15-19		20-59		60+		TOTAL
	Nº	%	Nº	%	Nº	%	Nº	%	Nº	%	Nº	%	Nº	%	Nº
<b>Catanduva</b>	1116	1,08	3983	3,87	5809	5,64	6291	6,11	6653	6,46	60324	58,54	18864	18,31	<b>103040</b>
<b>UBS Francisco Lopes Ladeira (Salles)</b>	36	1,8	157	2,55	203	4,58	274	6,18	328	7,4	2770	62,4	667	15,1	<b>4435</b>
<b>UBS Luis Carlos Figueiredo Malheiros (Central)</b>	173	1,59	237	2,18	413	3,81	539	4,97	681	6,3	6047	55,7	2760	25,4	<b>10850</b>
<b>UBS Diomar José dos Santos (Glória)</b>	132	2,21	221	3,7	364	6,09	414	6,93	454	7,6	3819	63,9	573	9,59	<b>5977</b>
<b>UBS José Barrionuevo (Soto)</b>	181	2,09	270	3,12	418	4,84	545	6,31	648	7,5	5158	59,7	1422	16,5	<b>8642</b>
<b>UBS Vicente Buchianeri (Vertoni)</b>	109	1,61	164	2,42	293	4,33	398	5,88	461	6,8	3983	58,9	1357	20,1	<b>6765</b>
<b>USF Napoleão Pelicano (Alpino)</b>	20	0,60	208	6,25	283	8,50	221	6,64	225	6,76	1978	59,40	395	11,86	<b>3330</b>
<b>USF Milton Maguollo (Bom Pastor)</b>	32	1,14	141	5,04	188	6,71	193	6,89	167	5,96	1667	59,54	412	14,71	<b>2800</b>
<b>USF Sergio da Costa Perez (Del Rey)</b>	35	0,97	172	4,79	223	6,21	176	4,90	166	4,62	2237	62,28	583	16,23	<b>3592</b>
<b>USF Jose Rocha (Gavioli equipe I)</b>	12	0,43	96	3,42	119	4,24	136	4,85	162	5,77	1669	59,46	613	21,84	<b>2807</b>
<b>USF Jose Ramiro Madeira (Euclides)</b>	12	0,41	104	3,56	152	5,21	144	4,93	144	4,93	1774	60,77	589	20,18	<b>2919</b>
<b>USF Jose Rocha (Gavioli equipe II)</b>	16	0,56	91	3,21	130	4,59	133	4,70	157	5,54	1649	58,23	656	23,16	<b>2832</b>
<b>USF Alcione Nassori (Solo equipe I)</b>	12	0,43	119	4,22	147	5,22	147	5,22	164	5,82	1735	61,57	494	17,53	<b>2818</b>

USF Alcione Nassori (Solo equipe II)	24	0,87	142	5,14	214	7,75	190	6,88	226	8,18	1656	59,93	311	11,26	<b>2763</b>
USF Alcione Nassori (Solo equipe III)	20	0,72	123	4,40	165	5,91	154	5,51	164	5,87	1675	59,97	492	17,62	<b>2793</b>
USF Armindo Mastrocola (Santa Rosa)	13	0,45	96	3,31	118	4,07	155	5,34	160	5,52	1538	53,03	820	28,28	<b>2900</b>
USF Athos Procópio de Oliveira (Imperial)	23	0,82	146	5,22	225	8,04	223	7,97	187	6,68	1623	57,98	372	13,29	<b>2799</b>
USF Carlos Roberto Surian (Nova Catanduva equipe I)	21	0,80	188	7,16	283	10,78	267	10,17	246	9,37	1468	55,90	153	5,83	<b>2626</b>
USF Carlos Roberto Surian (Nova Catanduva equipe II)	46	1,62	202	7,10	270	9,49	263	9,24	232	8,15	1703	59,86	129	4,53	<b>2845</b>
USF Carlos Eduardo Bauab (Theodoro)	15	0,64	72	3,08	102	4,37	110	4,71	129	5,53	1251	53,60	655	28,06	<b>2334</b>
USF Geraldo Mendonça Uchoa (Lunardelli)	8	0,28	90	3,13	130	4,52	136	4,73	125	4,35	1500	52,16	887	30,84	<b>2876</b>
USF Joao Miguel Calil (Santo Antonio)	15	0,50	82	2,75	117	3,92	125	4,19	152	5,09	1522	51,01	971	32,54	<b>2984</b>
USF Jose Pio Nogueira de Sá (Gabriel Hernandez)	25	1,44	110	6,33	156	8,98	135	7,77	108	6,21	952	54,78	252	14,50	<b>1738</b>
USF Michel Curi (Nosso Teto equipe I)	17	0,60	90	3,19	138	4,89	133	4,71	157	5,56	1607	56,91	682	24,15	<b>2824</b>
USF Michel Curi (Nosso Teto equipe II)	16	0,54	132	4,44	180	6,06	222	7,47	175	5,89	1947	65,51	300	10,09	<b>2972</b>
USF Olavo Barros (Monte Líbano)	38	1,18	200	6,22	261	8,12	239	7,44	220	6,85	1920	59,76	335	10,43	<b>3213</b>
USF Sergio Banhos (Pachá)	25	0,79	142	4,52	244	7,76	265	8,43	283	9,00	1905	60,57	281	8,93	<b>3145</b>
USF Gesabel Clemente Marques de la Haba (Pedro Nechar)	14	0,73	46	2,41	77	4,04	100	5,24	92	4,82	1106	57,97	473	24,79	<b>1908</b>
USF Isabel Etturi (Flamingo equipe I)	8	0,34	69	2,93	102	4,33	134	5,69	119	5,06	1298	55,16	623	26,48	<b>2353</b>
USF Isabel Etturi (Flamingo equipe II)	18	0,82	73	3,32	94	4,27	120	5,45	121	5,50	1167	53,05	607	27,59	<b>2200</b>

Fonte: MV, 2020. IBGE, 2010. Acesso em: 12/01/2021.

### 3.1.4 Comparativo da população por Faixas Etárias elegíveis para o rastreamento de câncer de colo de útero, mama e colon-retos

O **quadro 01** abaixo apresenta as recomendações da Organização Mundial de Saúde (OMS) de detecção precoce dos cânceres mais prevalentes. Como pode se observar, atualmente a indicação para o rastreamento está restrita aos cânceres de mama, colo do útero e o cólon e reto. Entretanto, praticamente todos entre os listados, exceto câncer de pulmão e esôfago, são passíveis de diagnóstico precoce mediante avaliação e encaminhamento oportunos após os primeiros sinais e sintomas.

A detecção precoce pode salvar vidas, reduzir a morbidade associada ao curso da doença e diminuir custos do sistema de saúde relacionados ao tratamento das doenças. Ela deve ser estruturada na atenção à saúde, com a definição clara de suas estratégias e a efetiva incorporação de seus princípios técnicos e operacionais pelos profissionais de saúde<sup>4</sup>.

**Quadro 01. Recomendações para detecção precoce dos cânceres mais prevalentes.**

Detecção Precoce do Câncer		
Tipo de Câncer	Recomendação	
	Diagnóstico Precoce	Rastreamento
Mama	sim	sim
Colo do útero	sim	sim
Cólon e reto	sim	sim
Estômago	sim	não
Pele	sim	não
Próstata	sim	não
Pulmão	não	não
Cavidade oral	sim	não
Esôfago	não	não

Fonte: Adaptado de UICC, 2006.

Fonte: Rastreamento/Ministério da Saúde, Secretaria de Atenção à Saúde, Departamento de Atenção Básica. – Brasília: Ministério da Saúde, 2010.

A **tabela 04** mostra em número e percentual o quantitativo da população por faixas etárias elegíveis para o rastreio de câncer de colo de útero, mama e colon-retos, por unidades de saúde, no mês de dezembro de 2020. Os dados de Catanduva geral são a soma de todas as unidades.

A cobertura dos exames citopatológicos é realizada com base nos últimos 3 anos, e para calcular a cobertura de rastreamento anual, considera-se que 1/3 da população deva realizar o exame<sup>5</sup>. Já a cobertura de mamografia é realizada com base nos últimos 2 anos, e para calcular a cobertura de rastreamento anual, considera-se que 1/2 da população deva realizar o exame<sup>6</sup>. O percentual mostra o quanto a população da faixa etária selecionada representa no total da população daquela área.

**Tabela 04: Comparativo da população por faixas etárias elegíveis para rastreio de câncer de colo do útero, mama e colon-retos, por unidades de saúde, em número e percentual, no mês de dezembro de 2020.**

UNIDADES DE SAÚDE	POPULAÇÃO DE RASTREIO DE CÂNCER								
	COLO DO ÚTERO			MAMA			COLON-RETO*		TOTAL POP.
	25-64 ANOS			50-69 ANOS			50-75 ANOS		
	Nº	%	1/3 POP.	Nº	%	1/2 POP.	Nº	%	Nº
<b>Catanduva</b>	30431	43,32	10144	12757	18,16	6379	27023	38,52	<b>103040</b>
<b>UBS Francisco Lopes Ladeira (Salles)</b>	1353	30,49	451	515	11,61	258	1110	25,02	<b>4435</b>
<b>UBS Luis Carlos Figueiredo Malheiros (Central)</b>	3179	29,30	1060	1485	13,69	743	3223	30,00	<b>10850</b>
<b>UBS Diomar José dos Santos (Glória)</b>	1826	30,55	609	473	7,91	237	1073	17,95	<b>5977</b>
<b>UBS José Barrionuevo (Soto)</b>	2528	29,25	843	983	11,37	492	2084	24,11	<b>8642</b>
<b>UBS Vicente Buchianeri (Vertoni)</b>	1968	29,09	656	850	12,56	425	1817	26,86	<b>6765</b>
<b>USF Napoleão Pellicano (Alpino)</b>	958	28,77	319	327	9,82	164	683	20,51	<b>3330</b>
<b>USF Milton Maguollo (Bom Pastor)</b>	799	28,54	266	347	12,39	174	729	26,04	<b>2800</b>



USF Sergio da Costa Peres (Del Rey)	1120	31,18	373	424	11,80	212	929	25,86	<b>3592</b>
USF Jose Rocha (Gavioli equipe I)	883	31,46	294	493	17,56	247	975	34,73	<b>2807</b>
USF Jose Rocha (Gavioli equipe II)	923	31,62	308	420	14,39	210	888	30,42	<b>2919</b>
USF Jose Ramiro Madeira (Euclides)	862	30,44	287	438	15,47	219	962	33,97	<b>2832</b>
USF Alcione Nasorri (Solo equipe I)	874	31,05	291	419	14,88	210	861	30,59	<b>2818</b>
USF Alcione Nasorri (Solo equipe II)	752	27,24	251	277	10,03	139	600	21,73	<b>2763</b>
USF Alcione Nasorri (Solo equipe III)	834	29,89	278	393	14,09	197	812	29,10	<b>2793</b>
USF Armindo Mastrocola (Santa Rosa)	791	27,38	264	454	15,71	227	981	33,96	<b>2900</b>
USF Athos Procópio de Oliveira (Imperial)	776	27,72	259	276	9,86	138	621	22,19	<b>2799</b>
USF Carlos Roberto Surian (Nova Catanduva equipe I)	771	29,38	257	158	6,02	79	303	11,55	<b>2626</b>
USF Carlos Roberto Surian (Nova Catanduva equipe II)	822	28,90	274	141	4,96	71	278	9,77	<b>2845</b>
USF Carlos Eduardo Bauab (Theodoro)	654	28,12	218	368	4,96	184	763	9,77	<b>2334</b>
USF Geraldo Mendonça Uchoa (Lunardelli)	810	28,25	270	451	15,73	226	972	33,90	<b>2876</b>
USF Joao Miguel Calil (Santo Antonio)	868	29,16	289	504	16,93	252	1029	34,56	<b>2984</b>
USF Jose Pio Nogueira de Sá (Gabriel Hernandes)	467	26,90	156	201	11,58	101	387	22,29	<b>1738</b>
USF Michel Curi (Nosso Teto equipe I)	829	29,42	276	455	16,15	228	939	33,32	<b>2824</b>
USF Michel Curi (Nosso Teto equipe II)	949	31,94	316	295	9,93	148	634	21,34	<b>2972</b>
USF Olavo Barros (Monte Líbano)	964	30,01	321	314	9,78	157	644	20,05	<b>3213</b>
USF Sergio Banhos (Pachá)	960	30,53	320	302	9,61	151	592	18,83	<b>3145</b>
USF Gesabel Clemente Marques de la Haba (Pedro Nechar)	601	31,53	200	295	15,48	148	638	33,47	<b>1908</b>
USF Isabel Ettruri (Flamingo equipe I)	689	29,33	230	379	16,13	190	801	34,10	<b>2353</b>
USF Isabel Ettruri (Flamingo equipe II)	621	28,32	207	320	14,59	160	695	31,69	<b>2200</b>

Fonte: MV, 2021, IBGE, 2010. \*Os dados de cólon-retos foram até 74 anos, visto que o sistema de informação disponibiliza por faixa etária 70-74 e 75-79 anos, assim não consta a população com 75 anos de idade. Acesso em: 13/01/2021.

## 3.2 Perfil Ambiental e Territorial

O perfil ambiental e territorial irá apresentar informações que servirão para a análise da situação do saneamento básico e moradia da população residente do município de Catanduva. Nos tópicos a seguir, não constam as UBS, pois as mesmas não possuem agentes comunitários para a coleta destes dados. Os dados de Catanduva geral são a soma de todas as unidades.

### 3.2.1 Saneamento Básico

Um dos principais determinantes das condições de saúde de uma população é o saneamento básico. Conhecer a situação do saneamento básico é importante para evidenciar as desigualdades sociais, econômicas e de atenção à saúde, e então poder atuar sobre elas<sup>7</sup>. A seguir, serão analisadas a situação do abastecimento de água, destino do lixo, esgotamento sanitário, disponibilidade de energia elétrica e condições de moradia da população residente do município de Catanduva.

### 3.2.1.1 Abastecimento de Água

O acesso à água, em quantidade e qualidade adequada, possui uma estreita relação com a prevenção de diversas enfermidades na saúde. Dessa forma é necessário ter um controle sobre o tratamento, abastecimento e distribuição desse recurso para a população<sup>8</sup>. A **tabela 05** mostra o número e percentual do abastecimento de água para a população, por unidades de saúde, no mês de dezembro de 2020.

**Tabela 05: Comparativo do abastecimento de água para a população por unidades de saúde, em número e percentual, no mês de dezembro de 2020.**

UNIDADES DE SAÚDE	ABASTECIMENTO DE ÁGUA								
	REDE ENCANADA		POÇO/ NASCENTE		OUTRO		NÃO INFORMADO		TOTAL
	Nº	%	Nº	%	Nº	%	Nº	%	Nº
Catanduva	23199	98,37	72	0,31	3	0,01	310	1,31	23584
USF Napoleão Pelicano (Alpino)	1114	99,46	1	0,09	0	0,00	5	0,45	1120
USF Milton Maguollo (Bom Pastor)	968	99,69	0	0,00	0	0,00	3	0,31	971
USF Sergio da Costa Perez (Del Rey)	1290	99,77	0	0,00	0	0,00	3	0,23	1293
USF Jose Rocha (Gavioli equipe I)	1033	99,14	0	0,00	1	0,10	8	0,77	1042
USF Jose Rocha (Gavioli equipe II)	1125	99,65	1	0,09	0	0,00	3	0,27	1129
USF Jose Ramiro Madeira (Euclides)	1037	98,39	0	0,00	1	0,09	16	1,52	1054
USF Alcione Nassori (Solo equipe I)	903	97,73	1	0,11	0	0,00	20	2,16	924
USF Alcione Nassori (Solo equipe II)	782	98,86	1	0,13	0	0,00	8	1,01	791
USF Alcione Nassori (Solo equipe III)	876	98,98	2	0,23	0	0,00	7	0,79	885
USF Armando Mastrocola (Santa Rosa)	1112	99,11	2	0,18	0	0,00	8	0,71	1122
USF Athos Procópio de Oliveira (Imperial)	923	100,00	0	0,00	0	0,00	0	0,00	923
USF Carlos Roberto Surian (Nova Catanduva equipe I)	817	99,76	0	0,00	0	0,00	2	0,24	819
USF Carlos Roberto Surian (Nova Catanduva equipe II)	933	99,89	0	0,00	0	0,00	1	0,11	934
USF Carlos Eduardo Bauab (Theodoro)	945	99,79	1	0,11	0	0,00	1	0,11	947
USF Geraldo Mendonça Uchoa (Lunardelli)	1100	99,91	0	0,00	0	0,00	1	0,09	1101
USF Joao Miguel Calil (Santo Antonio)	1308	99,62	0	0,00	0	0,00	5	0,38	1313
USF Jose Pio Nogueira de Sá (Gabriel Hernandez)	632	100,00	0	0,00	0	0,00	0	0,00	632
USF Michel Curi (Nosso Teto equipe I)	976	98,59	1	0,10	0	0,00	13	1,31	990
USF Michel Curi (Nosso Teto equipe II)	966	99,79	0	0,00	0	0,00	2	0,21	968
USF Olavo Barros (Monte Líbano)	1033	98,85	5	0,48	0	0,00	7	0,67	1045
USF Sergio Banhos (Pachá)	958	98,76	2	0,21	0	0,00	10	1,03	970
USF Gesabel Clemente Marques de la Haba (Pedro Nechar)	744	90,51	52	6,33	0	0,00	26	3,16	822
USF Isabel Etturi (Flamingo equipe I)	937	99,15	0	0,00	1	0,11	7	0,74	945
USF Isabel Etturi (Flamingo equipe II)	687	81,40	3	0,36	0	0,00	154	18,25	844

Fonte: MV,2020. Acesso em: 13/01/2021.

### 3.2.1.2 Destino do Lixo

Uma baixa cobertura da coleta de lixo pode favorecer a proliferação de doenças transmissíveis, através de vetores e de contaminação ambiental, por isso é importante que a população tenha acesso a uma boa cobertura, a fim de evitar esses agravos<sup>9</sup>. A **tabela 06** mostra o número e percentual do destino do lixo da população, por unidades de saúde,

no mês de dezembro de 2020.

**Tabela 06: Comparativo do destino do lixo da população por unidades de saúde, em número e percentual, no mês de dezembro de 2020.**

UNIDADES DE SAÚDE	DESTINO DO LIXO										
	COLETADO		QUEIMADO/ ENTERRADO		CÉU ABERTO		OUTRO		NÃO INFORMADO		TOTAL
	Nº	%	Nº	%	Nº	%	Nº	%	Nº	%	Nº
<b>Catanduva</b>	23251	98,59	15	0,06	1	0,00	3	0,01	314	1,33	<b>23584</b>
USF Napoleão Pelicano (Alpino)	1116	99,64	1	0,09	0	0,00	0	0,00	3	0,27	<b>1120</b>
USF Milton Maguollo (Bom Pastor)	969	99,79	0	0,00	0	0,00	0	0,00	2	0,21	<b>971</b>
USF Sergio da Costa Perez (Del Rey)	1283	99,23	0	0,00	0	0,00	3	0,23	7	0,54	<b>1293</b>
USF Jose Rocha (Gavioli equipe I)	1039	99,71	0	0,00	0	0,00	0	0,00	3	0,29	<b>1042</b>
USF Jose Rocha (Gavioli equipe II)	1120	99,20	3	0,27	0	0,00	0	0,00	6	0,53	<b>1129</b>
USF Jose Ramiro Madeira (Euclides)	1045	99,15	0	0,00	0	0,00	0	0,00	9	0,85	<b>1054</b>
USF Alcione Nassori (Solo equipe I)	912	98,70	1	0,11	0	0,00	0	0,00	11	1,19	<b>924</b>
USF Alcione Nassori (Solo equipe II)	778	98,36	3	0,38	0	0,00	0	0,00	10	1,26	<b>791</b>
USF Alcione Nassori (Solo equipe III)	860	97,18	1	0,11	0	0,00	0	0,00	24	2,71	<b>885</b>
USF Armino Mastrocola (Santa Rosa)	1118	99,64	0	0,00	0	0,00	0	0,00	4	0,36	<b>1122</b>
USF Athos Procópio de Oliveira (Imperial)	920	99,67	0	0,00	0	0,00	0	0,00	3	0,33	<b>923</b>
USF Carlos Roberto Surian (Nova Catanduva equipe I)	819	100,00	0	0,00	0	0,00	0	0,00	0	0,00	<b>819</b>
USF Carlos Roberto Surian (Nova Catanduva equipe II)	933	99,89	0	0,00	0	0,00	0	0,00	1	0,11	<b>934</b>
USF Carlos Eduardo Bauab (Theodoro)	946	99,89	0	0,00	0	0,00	0	0,00	1	0,11	<b>947</b>
USF Geraldo Mendonça Uchoa (Lunardelli)	1098	99,73	1	0,09	0	0,00	0	0,00	2	0,18	<b>1101</b>
USF Joao Miguel Calil (Santo Antonio)	1309	99,70	0	0,00	1	0,08	0	0,00	3	0,23	<b>1313</b>
USF Jose Pio Nogueira de Sá (Gabriel Hernandes)	632	100,00	0	0,00	0	0,00	0	0,00	0	0,00	<b>632</b>
USF Michel Curi (Nosso Teto equipe I)	969	97,88	0	0,00	0	0,00	0	0,00	21	2,12	<b>990</b>
USF Michel Curi (Nosso Teto equipe II)	968	100,00	0	0,00	0	0,00	0	0,00	0	0,00	<b>968</b>
USF Olavo Barros (Monte Líbano)	1028	98,37	5	0,48	0	0,00	0	0,00	12	1,15	<b>1045</b>
USF Sergio Banhos (Pachá)	949	97,84	0	0,00	0	0,00	0	0,00	21	2,16	<b>970</b>
USF Gesabel Clemente Marques de la Haba (Pedro Nechar)	814	99,03	0	0,00	0	0,00	0	0,00	8	0,97	<b>822</b>
USF Isabel Etturi (Flamingo equipe I)	938	99,26	0	0,00	0	0,00	0	0,00	7	0,74	<b>945</b>
USF Isabel Etturi (Flamingo equipe II)	688	81,52	0	0,00	0	0,00	0	0,00	156	18,48	<b>844</b>

Fonte: MV, 2020. Acesso em: 13/01/2021.

### 3.2.1.3 Forma de Escoamento do banheiro e/ou sanitário

Assim como no destino do lixo, se a cobertura do esgotamento sanitário for baixa, também irá colaborar para a contaminação ambiental e a proliferação de vetores, que por sua vez, contribui para a propagação de doenças. A **tabela 07** mostra o número e percentual da forma de escoamento do banheiro e/ou sanitário da população por unidades de saúde, no mês de dezembro de 2020.

Tabela 07: Comparativo da forma de escoamento do banheiro e/ou sanitário da população por unidades de saúde, em número e percentual, no mês de dezembro de 2020.

UNIDADES DE SAÚDE	FORMA DE ESCOAMENTO DO BANHEIRO E/OU SANITÁRIO												
	REDE COLETORA ESGOTO OU PLUVIAL		OUTRO		FOSSA SÉPTICA		FOSSA RUDIMENTAR		DIRETO PARA RIO LAGO MAR		NÃO INFORMADO		TOTAL
	Nº	%	Nº	%	Nº	%	Nº	%	Nº	%	Nº	%	Nº
<b>Catanduva</b>	23034	97,67	15	0,06	89	0,38	7	0,03	0	0,00	439	1,86	<b>23584</b>
USF Napoleão Pelicano (Alpino)	1115	99,55	1	0,09	2	0,18	0	0,00	0	0,00	2	0,18	<b>1120</b>
USF Milton Maguollo (Bom Pastor)	968	99,69	2	0,21	1	0,10	0	0,00	0	0,00	0	0,00	<b>971</b>
USF Sergio da Costa Perez (Del Rey)	1285	99,38	0	0,00	7	0,54	0	0,00	0	0,00	1	0,08	<b>1293</b>
USF Jose Rocha (Gavioli equipe I)	1035	99,33	1	0,10	5	0,48	0	0,00	0	0,00	1	0,10	<b>1042</b>
USF Jose Rocha (Gavioli equipe II)	1114	98,67	3	0,27	10	0,89	0	0,00	0	0,00	2	0,18	<b>1129</b>
USF Jose Ramiro Madeira (Euclides)	1044	99,05	0	0,00	1	0,09	0	0,00	0	0,00	9	0,85	<b>1054</b>
USF Alcione Nassori (Solo equipe I)	913	98,81	4	0,43	2	0,22	0	0,00	0	0,00	5	0,54	<b>924</b>
USF Alcione Nassori (Solo equipe II)	765	96,71	0	0,00	2	0,25	0	0,00	0	0,00	24	3,03	<b>791</b>
USF Alcione Nassori (Solo equipe III)	865	97,74	1	0,11	8	0,90	0	0,00	0	0,00	11	1,24	<b>885</b>
USF Armino Mastrocola (Santa Rosa)	946	84,31	0	0,00	0	0,00	0	0,00	0	0,00	176	15,69	<b>1122</b>
USF Athos Procópio de Oliveira (Imperial)	916	99,24	0	0,00	4	0,43	1	0,11	0	0,00	2	0,22	<b>923</b>
USF Carlos Roberto Surian (Nova Catanduva equipe I)	818	99,88	1	0,12	0	0,00	0	0,00	0	0,00	0	0,00	<b>819</b>
USF Carlos Roberto Surian (Nova Catanduva equipe II)	933	99,89	0	0,00	0	0,00	0	0,00	0	0,00	1	0,11	<b>934</b>
USF Carlos Eduardo Bauab (Theodoro)	946	99,89	0	0,00	0	0,00	0	0,00	0	0,00	1	0,11	<b>947</b>
USF Geraldo Mendonça Uchoa (Lunardelli)	1100	99,91	0	0,00	0	0,00	0	0,00	0	0,00	1	0,09	<b>1101</b>
USF Joao Miguel Calil (Santo Antonio)	1311	99,85	0	0,00	0	0,00	0	0,00	0	0,00	2	0,15	<b>1313</b>
USF Jose Pio Nogueira de Sá (Gabriel Hernandes)	632	100,00	0	0,00	0	0,00	0	0,00	0	0,00	0	0,00	<b>632</b>
USF Michel Curi (Nosso Teto equipe I)	979	98,89	1	0,10	2	0,20	0	0,00	0	0,00	8	0,81	<b>990</b>
USF Michel Curi (Nosso Teto equipe II)	968	100,00	0	0,00	0	0,00	0	0,00	0	0,00	0	0,00	<b>968</b>
USF Olavo Barros (Monte Líbano)	1029	98,47	0	0,00	6	0,57	5	0,48	0	0,00	5	0,48	<b>1045</b>
USF Sergio Banhos (Pachá)	954	98,35	1	0,10	2	0,21	1	0,10	0	0,00	12	1,24	<b>970</b>
USF Gesabel Clemente Marques de la Haba (Pedro Nechar)	783	95,26	0	0,00	33	4,01	0	0,00	0	0,00	6	0,73	<b>822</b>
USF Isabel Etturi (Flamingo equipe I)	932	98,62	0	0,00	1	0,11	0	0,00	0	0,00	12	1,27	<b>945</b>
USF Isabel Etturi (Flamingo equipe II)	683	80,92	0	0,00	3	0,36	0	0,00	0	0,00	158	18,72	<b>844</b>

Fonte: MV, 2020. Acesso em: 13/01/2021.

### 3.2.2 Disponibilidade de Energia Elétrica

O acesso à energia elétrica é um direito social e passa a estar presente no artigo 6º da constituição, a partir da emenda a constituição de nº44 de 2017. A energia elétrica é um recurso de extrema importância no mundo contemporâneo, pois garante a dignidade humana permitindo o acesso a diversos bens e serviços que utilizam como insumo para satisfação das necessidades<sup>10</sup>. A **tabela 08** mostra o número e percentual da disponibilidade de energia elétrica da população, por unidades de saúde, no mês de dezembro de 2020.

**Tabela 08: Comparativo da disponibilidade de energia elétrica da população por unidades de saúde, em número e percentual, no mês de dezembro de 2020.**

UNIDADES DE SAÚDE	DISPONIBILIDADE DE ENERGIA ELÉTRICA						TOTAL Nº
	SIM		NÃO		NÃO INFORMADO		
	Nº	%	Nº	%	Nº	%	
Catanduva	23510	99,69	69	0,29	5	0,02	23584
USF Napoleão Pelicano (Alpino)	1112	99,29	8	0,71	0	0,00	1120
USF Milton Maguollo (Bom Pastor)	970	99,90	1	0,10	0	0,00	971
USF Sergio da Costa Perez (Del Rey)	1287	99,54	6	0,46	0	0,00	1293
USF Jose Rocha (Gavioli equipe I)	1036	99,42	6	0,58	0	0,00	1042
USF Jose Rocha (Gavioli equipe II)	1121	99,29	8	0,71	0	0,00	1129
USF Jose Ramiro Madeira (Euclides)	1051	99,72	3	0,28	0	0,00	1054
USF Alcione Nassori (Solo equipe I)	921	99,68	3	0,32	0	0,00	924
USF Alcione Nassori (Solo equipe II)	791	100,00	0	0,00	0	0,00	791
USF Alcione Nassori (Solo equipe III)	878	99,21	6	0,68	1	0,11	885
USF Armino Mastrocola (Santa Rosa)	1121	99,91	1	0,09	0	0,00	1122
USF Athos Procópio de Oliveira (Imperial)	923	100,00	0	0,00	0	0,00	923
USF Carlos Roberto Surian (Nova Catanduva equipe I)	819	100,00	0	0,00	0	0,00	819
USF Carlos Roberto Surian (Nova Catanduva equipe II)	933	99,89	1	0,11	0	0,00	934
USF Carlos Eduardo Bauab (Theodoro)	946	99,89	1	0,11	0	0,00	947
USF Geraldo Mendonça Uchoa (Lunardelli)	1098	99,73	3	0,27	0	0,00	1101
USF Joao Miguel Calil (Santo Antonio)	1312	99,92	0	0,00	1	0,08	1313
USF Jose Pio Nogueira de Sá (Gabriel Hernandes)	632	100,00	0	0,00	0	0,00	632
USF Michel Curi (Nosso Teto equipe I)	990	100,00	0	0,00	0	0,00	990
USF Michel Curi (Nosso Teto equipe II)	968	100,00	0	0,00	0	0,00	968
USF Olavo Barros (Monte Líbano)	1043	99,81	2	0,19	0	0,00	1045
USF Sergio Banhos (Pachá)	970	100,00	0	0,00	0	0,00	970
USF Gesabel Clemente Marques de la Haba (Pedro Nechar)	818	99,51	2	0,24	2	0,24	822
USF Isabel Etturi (Flamingo equipe I)	933	98,73	11	1,16	1	0,11	945
USF Isabel Etturi (Flamingo equipe II)	837	99,17	7	0,83	0	0,00	844

Fonte: MV,2020. Acesso em: 13/01/2021.

### 3.2.3 Condições de Moradia

O acesso à moradia é garantido por lei como sendo um direito social a todos. As condições da habitação/moradia afetam direta e/ou indiretamente a saúde da população que nela residem em quatro grandes grupos: doenças transmissíveis, necessidades fisiológicas, acidentes domésticos e a saúde mental. É necessária não apenas a avaliação sanitária da residência de forma regular pela equipe de

saúde, mas também uma avaliação de todo o contexto que ela possui na vida dos residentes<sup>11</sup>. A **tabela 09** mostra o número e percentual do material de construção predominante da moradia da população do município de Catanduva, por unidades de saúde, no mês de dezembro de 2020.

**Tabela 09: Comparativo do material de construção predominante da moradia da população por unidades de saúde, em número e percentual, no mês de dezembro de 2020.**

UNIDADES DE SAÚDE	SITUAÇÃO MORADIA																
	TIJOLO / ALVENARIA		TAIPA REVESTIDA		TAIPA NÃO REVESTIDA		MADEIRA		MATERIAL APROVEITADO		PALHA		OUTROS		NÃO ESPECIFICADO		TOTAL
	Nº	%	Nº	%	Nº	%	Nº	%	Nº	%	Nº	%	Nº	%	Nº	%	Nº
<b>Catanduva</b>	<b>22979</b>	<b>97,43</b>	<b>7</b>	<b>0,03</b>	<b>2</b>	<b>0,01</b>	<b>1</b>	<b>0,00</b>	<b>1</b>	<b>0,00</b>	<b>0</b>	<b>0,00</b>	<b>9</b>	<b>0,04</b>	<b>585</b>	<b>2,48</b>	<b>23584</b>
USF Napoleão Pelicano (Alpino)	1096	97,86	0	0,00	0	0,00	0	0,00	0	0,00	0	0,00	0	0,00	24	2,14	<b>1120</b>
USF Milton Maguollo (Bom Pastor)	961	98,97	0	0,00	1	0,10	0	0,00	0	0,00	0	0,00	0	0,00	9	0,93	<b>971</b>
USF Sergio da Costa Perez (Del Rey)	1281	99,07	0	0,00	0	0,00	0	0,00	0	0,00	0	0,00	0	0,00	12	0,93	<b>1293</b>
USF Jose Rocha (Gavioli equipe I)	1001	96,07	0	0,00	0	0,00	0	0,00	0	0,00	0	0,00	0	0,00	41	3,93	<b>1042</b>
USF Jose Rocha (Gavioli equipe II)	1126	99,73	1	0,09	0	0,00	0	0,00	0	0,00	0	0,00	0	0,00	2	0,18	<b>1129</b>
USF Jose Ramiro Madeira (Euclides)	1039	98,58	0	0,00	0	0,00	0	0,00	0	0,00	0	0,00	2	0,19	13	1,23	<b>1054</b>
USF Alcione Nassori (Solo equipe I)	893	96,65	0	0,00	0	0,00	0	0,00	0	0,00	0	0,00	1	0,11	30	3,25	<b>924</b>
USF Alcione Nassori (Solo equipe II)	759	95,95	0	0,00	0	0,00	0	0,00	0	0,00	0	0,00	0	0,00	32	4,05	<b>791</b>
USF Alcione Nassori (Solo equipe III)	819	92,54	1	0,11	0	0,00	0	0,00	0	0,00	0	0,00	0	0,00	65	7,34	<b>885</b>
USF Armindo Mastrocola (Santa Rosa)	1118	99,64	0	0,00	0	0,00	0	0,00	0	0,00	0	0,00	0	0,00	4	0,36	<b>1122</b>
USF Athos Procópio de Oliveira (Imperial)	911	98,70	2	0,22	0	0,00	0	0,00	0	0,00	0	0,00	3	0,33	7	0,76	<b>923</b>
USF Carlos Roberto Surian (Nova Catanduva equipe I)	818	99,88	0	0,00	0	0,00	0	0,00	0	0,00	0	0,00	0	0,00	1	0,12	<b>819</b>
USF Carlos Roberto Surian (Nova Catanduva equipe II)	931	99,68	0	0,00	0	0,00	0	0,00	0	0,00	0	0,00	0	0,00	3	0,32	<b>934</b>
USF Carlos Eduardo Bauab (Theodoro)	946	99,89	0	0,00	0	0,00	0	0,00	0	0,00	0	0,00	0	0,00	1	0,11	<b>947</b>
USF Geraldo Mendonça Uchoa (Lunardelli)	1097	99,64	1	0,09	0	0,00	0	0,00	0	0,00	0	0,00	0	0,00	3	0,27	<b>1101</b>
USF Joao Miguel Calil (Santo Antonio)	1308	99,62	0	0,00	0	0,00	0	0,00	0	0,00	0	0,00	0	0,00	5	0,38	<b>1313</b>
USF Jose Pio Nogueira de Sá (Gabriel Hernandes)	632	100,00	0	0,00	0	0,00	0	0,00	0	0,00	0	0,00	0	0,00	0	0,00	<b>632</b>
USF Michel Curi (Nosso Teto equipe I)	956	96,57	0	0,00	0	0,00	1	0,10	1	0,10	0	0,00	2	0,20	30	3,03	<b>990</b>
USF Michel Curi (Nosso Teto equipe II)	967	99,90	0	0,00	0	0,00	0	0,00	0	0,00	0	0,00	0	0,00	1	0,10	<b>968</b>
USF Olavo Barros (Monte Líbano)	1031	98,66	1	0,10	1	0,10	0	0,00	0	0,00	0	0,00	0	0,00	12	1,15	<b>1045</b>
USF Sergio Banhos (Pachá)	936	96,49	1	0,10	0	0,00	0	0,00	0	0,00	0	0,00	0	0,00	33	3,40	<b>970</b>
USF Gesabel Clemente Marques de la Haba (Pedro Nechar)	813	98,91	0	0,00	0	0,00	0	0,00	0	0,00	0	0,00	0	0,00	9	1,09	<b>822</b>
USF Isabel Etturi (Flamingo equipe I)	934	98,84	0	0,00	0	0,00	0	0,00	0	0,00	0	0,00	1	0,11	10	1,06	<b>945</b>
USF Isabel Etturi (Flamingo equipe II)	606	71,80	0	0,00	0	0,00	0	0,00	0	0,00	0	0,00	0	0,00	238	28,20	<b>844</b>

Fonte: MV,2020. Acesso em: 13/01/2021.

### **3.3 Perfil Epidemiológico e Condições de Saúde**

O perfil epidemiológico e condições de saúde da população da área de abrangência da município de Catanduva irá mostrar um panorama de como se encontram os hábitos e estilos de vida e o perfil de natalidade e mortalidade dessa população.

#### **3.3.1 Condições Gerais de Saúde**

Hábitos e estilos de vida estão relacionados a comportamentos de indivíduos e coletividade e no campo da saúde revelam fatores de risco e proteção a serem trabalhados em ações de promoção e prevenção à saúde, de modo a estimular hábitos e estilos de vida saudáveis e contribuir para o desenvolvimento de fatores de proteção. Pesquisas nacionais realizadas pelo Instituto Brasileiro de Geografia e Estatística - IBGE apresentam dados que podem subsidiar o planejamento destas ações.

As principais doenças crônicas que afetam a população (doenças do aparelho circulatório, diabetes) estão associadas a fatores de riscos como consumo abusivo de bebidas alcoólicas e outras drogas e obesidade. No entanto, se modificados, passam a contribuir para proteção à saúde. Esses fatores serão abordados a seguir.

##### **3.3.1.1 Álcool e outras Drogas**

O consumo de bebidas alcoólicas, juntamente com outras drogas são considerados comportamentos de risco com início muito comum na adolescência, e constitui em fator preditor para o abuso de substâncias, problemas de saúde, redução do rendimento escolar, aumento da utilização dos serviços de saúde e necessidade de tratamento específico.

O consumo de substâncias psicoativas é um fator crescente no mundo todo, e esta geralmente vinculada a distúrbios mentais (psicoemocionais), com uma característica de heterogeneidade, afetando pessoas de formas diferentes, por diferentes razões, diferentes contextos e circunstâncias. O uso dessas substâncias é um ponto facilitador para aquisição de algumas doenças transmissíveis como HIV, Hepatites, entre outras doenças e agravos vinculadas ao processo do uso e a própria substância em si. É importante salientar que nem todo usuário de droga deseja a abstinência, esse é o ponto crucial de muitas práticas e acolhimento em saúde com esse tipo de usuário acabar em abandono ou não procura. É

necessária a identificação do usuário, os tipos de substâncias consumidas, formas de consumo, contexto que é consumida, de forma a realizar um atendimento de prevenção e cuidado adaptada a realidade de cada usuário, bem como, envolver seu contexto social e familiar no processo de recuperação/tratamento, de forma a diminuir os danos causados por tais substâncias em sua vida<sup>12</sup>.

A **tabela 10** mostra o número de usuários com uso abusivo de álcool e outras drogas cadastrados, cadastrados e acompanhados exclusivamente pelas UBS, acompanhados exclusivamente na saúde suplementar, exclusivamente no CAPS AD, pela equipe de saúde e outros serviços e sem acompanhamento, por unidades de saúde, no mês de dezembro de 2020. Os dados de Catanduva geral são a soma de todas as unidades.

**Tabela 10: Comparativo do número de usuários com uso abusivo de álcool e outras drogas cadastrados, cadastrados e acompanhados pelas UBS, acompanhados na saúde suplementar, no CAPS AD, pela equipe de saúde e outros serviços e sem acompanhamento, por unidades de saúde, no mês de dezembro de 2020.**

UNIDADES DE SAÚDE	USUÁRIOS COM USO ABUSIVO DE ALCOOL E OUTRAS DROGAS					
	USUÁRIOS CADASTRADOS TOTAL	USUÁRIOS CADASTRADOS E ACOMPANHADOS EXCLUSIVAMENTE PELA UBS	ACOMPANHADOS NA SAÚDE SUPLEMENTAR EXCLUSIVAMENTE	ACOMPANHADOS NO CAPS AD EXCLUSIVAMENTE	ACOMPANHADOS PELA EQUIPE DE SAÚDE E OUTROS SERVIÇOS	USUÁRIOS CADASTRADOS SEM ACOMPANHAMENTO
	Nº	Nº	Nº	Nº	Nº	Nº
<b>Catanduva (Total Geral)</b>	<b>1640</b>	<b>798</b>	<b>41</b>	<b>281</b>	<b>103</b>	<b>461</b>
UBS Francisco Lopes Ladeira (Salles)	21	0	0	21	0	0
UBS Luis Carlos Figueiredo Malheiros (Central)	48	0	0	48	0	0
UBS Diomar José dos Santos (Glória)	15	0	0	10	5	0
UBS Vicente Buchianeri (Vertoni)	46	46	0	9	0	0
USF Napoleão Pellicano (Alpino)	46	27	0	0	19	0
USF Milton Maguollo (Bom Pastor)	32	23	0	9	0	0
USF Sergio da Costa Perez (Del Rey)	47	35	5	15	47	0
USF Jose Rocha (Gavioli equipe I)	18	16	0	2	0	0
USF Jose Rocha (Gavioli equipe II)	17	6	0	11	0	0



<b>USF Jose Ramiro Madeira (Euclides)</b>	20	8	4	6	1	1
<b>USF Alcione Nassori (Solo equipe I)</b>	98	90	0	10	0	0
<b>USF Alcione Nassori (Solo equipe II)</b>	39	20	9	10	0	0
<b>USF Alcione Nassori (Solo equipe III)</b>	34	12	0	12	0	10
<b>USF Armindo Mastrocola (Santa Rosa)</b>	12	10	0	2	0	0
<b>USF Athos Procópio de Oliveira (Imperial)</b>	130	3	0	4	0	127
<b>USF Carlos Roberto Surian (Nova Catanduva equipe I)</b>	30	30	0	13	0	0
<b>USF Carlos Roberto Surian (Nova Catanduva equipe II)</b>	31	29	0	2	2	0
<b>USF Carlos Eduardo Bauab (Theodoro)</b>	73	60	5	8	0	0
<b>USF Geraldo Mendonça Uchoa (Lunardelli)</b>	116	80	0	30	0	6
<b>USF Joao Miguel Calil (Santo Antonio)</b>	52	17	6	8	16	21
<b>USF Jose Pio Nogueira de Sá (Gabriel Hernandes)</b>	139	102	0	7	0	132
<b>USF Michel Curi (Nosso Teto equipe I)</b>	30	23	4	3	0	0
<b>USF Michel Curi (Nosso Teto equipe II)</b>	12	5	1	0	6	0
<b>USF Olavo Barros (Monte Líbano)</b>	13	9	0	4	0	0
<b>USF Sergio Banhos (Pachá)</b>	160	5	0	30	1	124
<b>USF Gesabel Clemente Marques de la Haba (Pedro Nechar)</b>	45	2	0	2	1	40
<b>USF Isabel Etturi (Flamingo equipe I)</b>	270	100	3	3	3	0
<b>USF Isabel Etturi (Flamingo equipe II)</b>	46	40	4	2	2	0

Fonte: Informações das equipes das unidades de saúde. Acesso em: 02/02/2021.

### 3.3.1.2 Obesidade

A obesidade são fatores de risco para doenças cardiovasculares, diabetes tipo 2 e alguns tipos de cânceres como o câncer de esôfago, rim, mama, endométrio e cólon-retal, além de também estar associado com outras condições que afetam a qualidade de vida como a osteoartrite, problemas respiratórios, problemas musculo-esqueléticos, dermatológicos, distúrbios menstruais, e nos homens impotência e esterilidade<sup>13,14</sup>.

A **tabela 11** mostra o número de usuários com diagnóstico de obesidade, usuários acompanhados pela equipe de saúde, acompanhados em outros serviços de saúde e sem acompanhamento no mês de dezembro de 2020. Os dados de Catanduva geral são a soma de todas as unidades.

**Tabela 11: Comparativo do número e percentual de pessoas com obesidade, por unidades de saúde, no mês de dezembro de 2020.**

UNIDADES DE SAÚDE	USUÁRIOS COM OBESIDADE							
	USUÁRIOS COM DIAGNÓSTICO DE OBESIDADE TOTAL	OBESIDADE I (>30 E <35KG/M <sup>2</sup> )	OBESIDADE II (>35 E <40KG/M <sup>2</sup> )	OBESIDADE III (>40KG/M <sup>2</sup> )	ACOMPANHADOS EXCLUSIVAMENTE PELA EQUIPE DE SAÚDE	ACOMPANHADOS EXCLUSIVAMENTE EM OUTROS SERVIÇOS DE SAÚDE	ACOMPANHADOS PELA EQUIPE DE SAÚDE E OUTROS SERVIÇOS	SEM ACOMPANHAMENTO
	Nº	Nº	Nº	Nº	Nº	Nº	Nº	Nº
<b>Catanduva (Total Geral)</b>	<b>3427</b>	<b>1388</b>	<b>1084</b>	<b>705</b>	<b>2792</b>	<b>133</b>	<b>564</b>	<b>219</b>
UBS Francisco Lopes Ladeira (Salles)	10	5	5	0	10	0	0	0
UBS Luis Carlos Figueiredo Malheiros (Central)	17	5	3	9	17	0	0	0
UBS Diomar José dos Santos (Glória)	40	21	9	10	40	0	0	0
UBS Vicente Buchianeri (Vertoni)	33	10	9	13	33	0	0	0
USF Napoleão Pellicano (Alpino)	285	138	87	60	220	0	65	0
USF Milton Maguollo (Bom Pastor)	55	46	7	2	55	0	0	0
USF Sergio da Costa Perez (Del Rey)	391	93	202	96	237	34	304	11
USF Jose Rocha (Gavioli equipe I)	24	14	6	4	18	4	0	2
USF Jose Rocha (Gavioli equipe II)	24	14	6	4	18	4	0	2
USF Jose Ramiro Madeira (Euclides)	112	62	33	17	102	0	0	0
USF Alcione Nassori (Solo equipe I)	138	79	32	27	138	0	0	0
USF Alcione Nassori (Solo equipe II)	142	83	34	25	142	0	0	0
USF Alcione Nassori (Solo equipe III)	64	17	20	27	60	0	1	3
USF Armindo Mastrocola (Santa Rosa)	197	86	74	37	173	2	22	0
USF Athos Procópio de Oliveira (Imperial)	110	36	22	18	110	0	0	0
USF Carlos Roberto Surian (Nova Catanduva equipe I)	130	55	43	32	130	0	0	0

USF Carlos Roberto Surian (Nova Catanduva equipe II)	66	23	19	24	9	0	57	0
USF Carlos Eduardo Bauab (Theodoro)	190	68	42	28	190	0	0	0
USF Geraldo Mendonça Uchoa (Lunardelli)	84	14	3	1	16	2	1	58
USF Joao Miguel Calil (Santo Antonio)	159	56	77	26	125	29	31	14
USF Jose Pio Nogueira de Sá (Gabriel Hernandes)	46	23	15	7	46	1	0	0
USF Michel Curi (Nosso Teto equipe I)	130	29	51	50	102	24	0	4
USF Michel Curi (Nosso Teto equipe II)	71	20	33	18	56	14	0	0
USF Olavo Barros (Monte Líbano)	150	79	38	33	29	12	0	109
USF Sergio Banhos (Pachá)	232	93	80	59	189	7	20	16
USF Gesabel Clemente Marques de la Haba (Pedro Nechar)	202	107	59	36	202	0	0	0
USF Isabel Etturi (Flamingo equipe I)	220	71	29	24	220	0	40	0
USF Isabel Etturi (Flamingo equipe II)	105	41	46	18	105	0	23	0

Fonte: Informações das equipes das unidades de saúde. Acesso em: 02/02/2021.

### 3.3.1.3 Doenças Crônicas não Transmissíveis – Hipertensão e Diabetes

A Hipertensão Arterial ou pressão alta é uma doença que ataca os vasos sanguíneos, coração, cérebro, olhos e pode causar paralisação dos rins. Considerada pressão alta quando os valores da pressão arterial sejam maiores ou igual a 140/90 mmHg na maioria do tempo. Há vários fatores de risco que influenciam na pressão alta: consumo de bebidas alcoólicas, obesidade, idade, consumo excessivo de sal, gênero, etnia, idade, sedentarismo, tabagismo, bem como genética (história familiar)<sup>15</sup>.

A **tabela 12** mostra o número de usuários cadastrados com HAS, acompanhados pela equipe de saúde, acompanhados na saúde suplementar, pela equipe de saúde e outros serviços e sem acompanhamento, por unidades de saúde, no mês de dezembro de 2020. Os dados de Catanduva geral são a soma de todas as unidades.

**Tabela 12: Comparativo do número de usuários cadastrados com HAS, acompanhados pela equipe de saúde, acompanhados na saúde suplementar, pela equipe de saúde e outros serviços e sem acompanhamento, por unidades de saúde, no município de Catanduva, no mês de dezembro de 2020.**

UNIDADES DE SAÚDE	USUÁRIOS COM HIPERTENSÃO ARTERIAL SISTÊMICA				
	USUÁRIOS CADASTRADOS COM HAS TOTAL	ACOMPANHADOS EXCLUSIVAMENTE PELA EQUIPE DE SAÚDE	ACOMPANHADOS EXCLUSIVAMENTE NA SAÚDE SUPLEMENTAR	ACOMPANHADOS PELA EQUIPE DE SAÚDE E OUTROS SERVIÇOS	SEM ACOMPANHAMENTO
	Nº	Nº	Nº	Nº	Nº
<b>Catanduva (Total Geral)</b>	<b>11831</b>	<b>9811</b>	<b>1488</b>	<b>1193</b>	<b>332</b>
UBS Francisco Lopes Ladeira (Salles)	178	178	0	0	0
UBS Luis Carlos Figueiredo Malheiros (Central)	228	228	0	0	0
UBS Diomar José dos Santos (Glória)	283	283	0	0	0
UBS Vicente Buchianeri (Vertoni)	423	423	0	0	0
USF Napoleão Pellicano (Alpino)	406	374	6	22	4
USF Milton Maguollo (Bom Pastor)	406	397	9	0	0
USF Sergio da Costa Perez (Del Rey)	620	390	184	347	47
USF Jose Rocha (Gavioli equipe I)	630	390	190	50	0
USF Jose Rocha (Gavioli equipe II)	589	361	186	42	0
USF Jose Ramiro Madeira (Euclides)	625	270	211	55	0
USF Alcione Nassori (Solo equipe I)	390	340	40	10	0
USF Alcione Nassori (Solo equipe II)	381	275	106	0	0
USF Alcione Nassori (Solo equipe III)	582	527	40	0	15
USF Armino Mastrocola (Santa Rosa)	659	653	4	2	0
USF Athos Procópio de Oliveira (Imperial)	257	257	0	0	0
USF Carlos Roberto Surian (Nova Catanduva equipe I)	113	11	2	2	60
USF Carlos Roberto Surian (Nova Catanduva equipe II)	207	189	4	0	14
USF Carlos Eduardo Bauab (Theodoro)	548	484	34	30	0
USF Geraldo Mendonça Uchoa (Lunardelli)	683	671	132	246	12
USF Joao Miguel Calil (Santo Antonio)	662	547	115	346	48
USF Jose Pio Nogueira de Sá (Gabriel Hernandes)	240	200	0	0	40
USF Michel Curi (Nosso Teto equipe I)	381	375	6	0	0
USF Michel Curi (Nosso Teto equipe II)	266	261	5	0	0
USF Olavo Barros (Monte Líbano)	451	367	29	35	20
USF Sergio Banhos (Pachá)	380	320	58	2	0
USF Gesabel Clemente Marques de la Haba (Pedro Nechar)	360	250	34	4	72
USF Isabel Etturi (Flamingo equipe I)	430	384	46	0	0
USF Isabel Etturi (Flamingo equipe II)	453	406	47	0	0

Fonte: Informações das equipes das unidades de saúde. Acesso em: 02/02/2021.

A Diabetes é uma doença crônica não transmissível que acontece quando o pâncreas não produz insulina suficiente ou quando o corpo não consegue mais utilizar de maneira eficaz a insulina que produz; quando isso acontece, pode resultar em sérias complicações no corpo como doenças renais, amputações, infartos, derrames e até mesmo levar a óbito. Vários fatores de risco são conhecidos, sendo os principais: obesidade, sedentarismo, alimentação inadequada e genética<sup>16</sup>.

A **tabela 13** mostra o número de usuários cadastrados com DM (tipo 1 e 2), usuários cadastrados com DM tipo 1, acompanhados pela equipe de saúde, na saúde suplementar, pela equipe e outros serviços e sem acompanhamento, no município de Catanduva, no mês de dezembro de 2020.

Tabela 13: Comparativo do número de usuários cadastrados com DM (tipo 1 e 2), usuários cadastrados com DM tipo 1,acompanhados pela equipe de saúde, na saúde suplementar, pela equipe e outros serviços e sem acompanhamento, no município de Catanduva, no mês de dezembro de 2020.

UNIDADES DE SAÚDE	USUÁRIOS COM DIABETES MELLITUS					
	USUÁRIOS CADASTRADOS COM DM (TIPO 1 E 2) TOTAL	USUÁRIOS CADASTRADOS COM DM (TIPO 1)	ACOMPANHADOS EXCLUSIVAMENTE PELA EQUIPE DE SAÚDE	ACOMPANHADOS EXCLUSIVAMENTE NA SAÚDE SUPLEMENTAR	ACOMPANHADOS PELA EQUIPE DE SAÚDE E OUTROS SERVIÇOS	SEM ACOMPANHAMENTO
	Nº	Nº	Nº	Nº	Nº	Nº
<b>Catanduva (Total Geral)</b>	<b>4548</b>	<b>698</b>	<b>3777</b>	<b>397</b>	<b>704</b>	<b>151</b>
UBS Francisco Lopes Ladeira (Salles)	98	5	93	0	5	0
UBS Luis Carlos Figueiredo Malheiros (Central)	118	8	118	0	0	0
UBS Diomar José dos Santos (Glória)	79	10	79	0	0	0
UBS Vicente Buchianeri (Vertoni)	211	211	211	0	0	0
USF Napoleão Pellicano (Alpino)	183	2	162	2	15	4
USF Milton Maguollo (Bom Pastor)	155	26	152	3	0	0
USF Sergio da Costa Perez (Del Rey)	262	5	194	50	165	9
USF Jose Rocha (Gavioli equipe I)	250	74	218	32	0	0
USF Jose Rocha (Gavioli equipe II)	228	6	196	32	0	0
USF Jose Ramiro Madeira (Euclides)	253	3	111	78	45	0
USF Alcione Nassori (Solo equipe I)	155	17	153	2	0	0
USF Alcione Nassori (Solo equipe II)	153	20	88	0	65	0
USF Alcione Nassori (Solo equipe III)	189	39	152	0	0	37
USF Armindo Mastrocola (Santa Rosa)	215	1	133	13	69	0
USF Athos Procópio de Oliveira (Imperial)	80	18	80	0	0	0
USF Carlos Roberto Surian (Nova Catanduva equipe I)	55	0	55	0	0	13
USF Carlos Roberto Surian (Nova Catanduva equipe II)	77	66	66	0	0	0
USF Carlos Eduardo Bauab (Theodoro)	203	4	185	18	0	0
USF Geraldo Mendonça Uchoa (Lunardelli)	192	20	172	48	122	49
USF Joao Miguel Calil (Santo Antonio)	234	6	181	53	131	10
USF Jose Pio Nogueira de Sá (Gabriel Hernandes)	113	27	113	2	2	0
USF Michel Curi (Nosso Teto equipe I)	188	3	183	5	0	0
USF Michel Curi (Nosso Teto equipe II)	142	8	139	3	0	0
USF Olavo Barros (Monte Líbano)	155	37	116	2	37	0
USF Sergio Banhos (Pachá)	156	6	116	1	39	0

USF Gesabel Clemente Marques de la Haba (Pedro Nechar)	130	6	85	5	5	29
USF Isabel Etturi (Flamingo equipe I)	154	37	129	25	0	0
USF Isabel Etturi (Flamingo equipe II)	120	33	97	23	4	0

Fonte: Informações das equipes das unidades de saúde. Acesso em: 02/02/2021.

### 3.3.1.4 Saúde Mental

Uma boa saúde mental é algo que vai além da ausência de doenças/distúrbios mentais. Ela está relacionada com a maneira que a pessoa reage as exigências da vida, ao modo como harmoniza seus desejos, capacidades, ambições, idéias e emoções<sup>17</sup>. Os transtornos mentais constituem um problema sério de saúde pública e vem sendo intensificado na modernidade, com cada vez mais pessoas com depressão, ansiedade, transtornos comportamentais entre outros, sendo as causas diversificadas e específicas para cada pessoa.

A **tabela 14** mostra o número de usuários cadastrados, cadastrados e acompanhados pela UBS, acompanhados na saúde suplementar, acompanhados no CAPS II, acompanhados pela equipe de saúde e outros serviços e sem acompanhamento, por unidades, no mês de dezembro de 2020. Os dados de Catanduva geral são a soma de todas as unidades.

Tabela 14: Comparativo do número de usuários cadastrados, cadastrados e acompanhados pela UBS, na saúde suplementar, no CAPS II, pela equipe de saúde e outros serviços e sem acompanhamento, por unidades de saúde, no mês de dezembro de 2020.

UNIDADES DE SAÚDE	USUÁRIOS COM TRANSTORNOS MENTAIS E COMPORTAMENTAIS					
	USUÁRIOS CADASTRADOS TOTAL	USUÁRIOS CADASTRADOS E ACOMPANHADOS EXCLUSIVAMENTE PELA UBS	ACOMPANHADOS EXCLUSIVAMENTE NA SAÚDE SUPLEMENTAR	ACOMPANHADOS EXCLUSIVAMENTE NO CAPS II	ACOMPANHADOS PELA EQUIPE DE SAÚDE E OUTROS SERVIÇOS	USUÁRIOS CADASTRADOS SEM ACOMPANHAMENTO
	Nº	Nº	Nº	Nº	Nº	Nº
<b>Catanduva (Total Geral)</b>	<b>4688</b>	<b>3554</b>	<b>299</b>	<b>346</b>	<b>820</b>	<b>277</b>
UBS Francisco Lopes Ladeira (Salles)	40	17	0	23	0	0
UBS Luis Carlos Figueiredo Malheiros (Central)	219	208	0	0	13	0
UBS Diomar José dos Santos (Glória)	167	139	0	0	28	0
UBS Vicente Buchianeri (Vertoni)	46	46	0	26	2	0
USF Napoleão Pellicano (Alpino)	318	286	1	1	30	0
USF Milton Maguollo (Bom Pastor)	60	34	0	26	0	0
USF Sergio da Costa Perez (Del Rey)	301	207	70	13	258	1
USF Jose Rocha (Gavioli equipe I)	126	110	5	11	0	0
USF Jose Rocha (Gavioli equipe II)	126	110	5	11	0	0
USF Jose Ramiro Madeira (Euclides)	244	219	0	16	6	1
USF Alcione Nassori (Solo equipe I)	12	10	0	2	0	0
USF Alcione Nassori (Solo equipe II)	230	30	2	13	185	0
USF Alcione Nassori (Solo equipe III)	90	60	1	22	0	7
USF Armindo Mastrocola (Santa Rosa)	80	60	7	13	0	0
USF Athos Procópio de Oliveira (Imperial)	203	12	0	12	0	192
USF Carlos Roberto Surian (Nova Catanduva equipe I)	121	121	0	16	0	0
USF Carlos Roberto Surian (Nova Catanduva equipe II)	109	99	0	10	10	0
USF Carlos Eduardo Bauab (Theodoro)	364	329	12	15	08	0
USF Geraldo Mendonça Uchoa (Lunardelli)	62	54	0	8	0	8
USF Joao Miguel Calil (Santo Antonio)	481	382	99	21	234	11

USF Jose Pio Nogueira de Sá (Gabriel Hernandes)	28	28	0	8	2	0
USF Michel Curi (Nosso Teto equipe I)	251	220	4	26	1	0
USF Michel Curi (Nosso Teto equipe II)	227	203	7	0	10	0
USF Olavo Barros (Monte Líbano)	32	13	0	8	11	0
USF Sergio Banhos (Pachá)	300	205	70	19	6	0
USF Gesabel Clemente Marques de la Haba (Pedro Nechar)	265	197	1	10	0	57
USF Isabel Etturi (Flamingo equipe I)	100	89	3	8	8	0
USF Isabel Etturi (Flamingo equipe II)	86	66	12	8	8	0

Fonte: Informações das equipes das unidades de saúde. Acesso em: 02/02/2021.

### 3.3.1.5 Acamados e Restritos

Tanto pacientes acamados como restritos, são pacientes que a partir dos seus aspectos clínicos permitem sua estadia em sua residência de origem ou familiar. Quadros clínico desse tipo de paciente geralmente são: sequelados, presença de doenças agudas e crônicas, com estabilidade clínica, distúrbio do nível de consciência, estabilidade hemodinâmica, padrão respiratório, comprometimento do estado nutricional e passíveis de tratamento em domicílio.

A diferença entre o acamado e o restrito está no nível de fragilidade e dependência entre os dois, enquanto o acamado ele tende a ficar apenas na cama, sofás, cadeiras e afins com pouca mobilidade ou mobilidade inexistente, sendo praticamente totalmente dependente do suporte de alguém, o paciente restrito apesar de também possuir um estado frágil, possui maior independência, conseguindo se movimentar com um pouco de esforço dentro de sua residência<sup>18</sup>.



A **tabela 15** mostra o número de pessoas acamadas e restritas, por unidades de saúde, no ano de 2020. Catanduva geral é a soma de todas as unidades.

**Tabela 15: Comparativo do número de pessoas acamadas e restritas, por unidades de saúde, no ano de 2020.**

UNIDADES DE SAÚDE	ACAMADOS	RESTRITOS	TOTAL
	Nº	Nº	Nº
<b>Catanduva</b>	<b>207</b>	<b>497</b>	<b>704</b>
UBS Francisco Lopes Ladeira (Salles)	10	7	17
UBS Luis Carlos Figueiredo Malheiros (Central)	8	3	11
UBS Diomar José dos Santos (Glória)	5	7	12
UBS Vicente Buchianeri (Vertoni)	3	1	4
USF Napoleão Pellicano (Alpino)	3	20	23
USF Milton Maguollo (Bom Pastor)	2	18	20
USF Sergio da Costa Perez (Del Rey)	6	17	23
USF Jose Rocha (Gavioli equipe I)	10	25	35
USF Jose Rocha (Gavioli equipe II)	10	17	27
USF Jose Ramiro Madeira (Euclides)	11	14	25
USF Alcione Nassori (Solo equipe I)	15	18	33
USF Alcione Nassori (Solo equipe II)	2	27	29
USF Alcione Nassori (Solo equipe III)	8	28	36
USF Armindo Mastrocola (Santa Rosa)	10	24	34
USF Athos Procópio de Oliveira (Imperial)	30	2	32
USF Carlos Roberto Surian (Nova Catanduva equipe I)	0	6	6
USF Carlos Roberto Surian (Nova Catanduva equipe II)	0	7	7
USF Carlos Eduardo Bauab (Theodoro)	3	20	23
USF Geraldo Mendonça Uchoa (Lunardelli)	13	40	53
USF Joao Miguel Calil (Santo Antonio)	12	45	57
USF Jose Pio Nogueira de Sá (Gabriel Hernandez)	3	16	19
USF Michel Curi (Nosso Teto equipe I)	3	24	27
USF Michel Curi (Nosso Teto equipe II)	4	11	15
USF Olavo Barros (Monte Líbano)	17	0	17
USF Sergio Banhos (Pachá)	5	13	18
USF Gesabel Clemente Marques de la Haba (Pedro Nechar)	3	11	14
USF Isabel Etturi (Flamingo equipe I)	3	38	41
USF Isabel Etturi (Flamingo equipe II)	8	38	46

Fonte: Informações das equipes das unidades de saúde. Acesso em:02/02/2021.

### 3.3.1.6 Deficiências

É considerado portador de uma deficiência segundo o decreto nº 3.298/99 as pessoas que se enquadrem nas seguintes categorias: deficiência física, deficiência visual, deficiência auditiva, deficiência intelectual e deficiência múltipla<sup>19</sup>. Em saúde pode ser identificada a deficiência a partir de uma análise dos limites e graus de comprometimento de cinco categorias: funcionalidade, estrutura morfológica, participação na sociedade, atividades da vida diária e ambiente social.

A deficiência é multicausal e boa parte das causas pode ser evitada, ela pode ter sua origem em: ser hereditário ou congênito; decorrente de falta de assistência ou assistência inadequada durante a gestação e o parto; desnutrição; doenças transmissíveis, doenças e eventos crônicos; perturbações psiquiátricas; traumas e lesões<sup>20</sup>.

A **tabela 16** mostra o número de pessoas com deficiências cadastradas, cadastradas e acompanhadas pela UBS, acompanhados na saúde suplementar, no CRI, pela equipe de saúde e outros serviços e sem acompanhamento, por unidades de saúde, no mês de dezembro de 2020. Catanduva geral é a soma de todas as unidades.

Tabela 16: Comparativo do número de pessoas com deficiências cadastradas, cadastradas e acompanhadas pela UBS, acompanhadas na saúde suplementar, no CRI, pela equipe de saúde e outros serviços e sem acompanhamento, por unidades de saúde, no mês de dezembro de 2020.

UNIDADES DE SAÚDE	USUÁRIOS COM DEFICIÊNCIA					
	USUÁRIOS CADASTRADOS TOTAL	USUÁRIOS CADASTRADOS E ACOMPANHADOS EXCLUSIVAMENTE PELA UBS	ACOMPANHADOS EXCLUSIVAMENTE NA SAÚDE SUPLEMENTAR	ACOMPANHADOS EXCLUSIVAMENTE NO CRI	ACOMPANHADOS PELA EQUIPE DE SAÚDE E OUTROS SERVIÇOS	USUÁRIOS CADASTRADOS SEM ACOMPANHAMENTO
	Nº	Nº	Nº	Nº	Nº	Nº
<b>Catanduva (Total Geral)</b>	<b>863</b>	<b>703</b>	<b>65</b>	<b>36</b>	<b>103</b>	<b>34</b>
UBS Francisco Lopes Ladeira (Salles)	33	29	2	2	0	0
UBS Luis Carlos Figueiredo Malheiros (Central)	4	4	0	0	0	0
UBS Diomar José dos Santos (Glória)	5	5	0	0	0	0
UBS Vicente Buchianeri (Vertoni)	16	16	0	0	1	0
USF Napoleão Pellicano (Alpino)	73	69	0	0	4	0
USF Milton Maguollo (Bom Pastor)	45	36	3	1	5	0
USF Sergio da Costa Perez (Del Rey)	33	25	4	4	33	2
USF Jose Rocha (Gavioli equipe I)	36	30	4	0	2	0
USF Jose Rocha (Gavioli equipe II)	36	19	4	0	13	0
USF Jose Ramiro Madeira (Euclides)	41	34	6	0	2	0
USF Alcione Nassori (Solo equipe I)	11	10	1	0	0	0
USF Alcione Nassori (Solo equipe II)	25	20	0	5	0	0
USF Alcione Nassori (Solo equipe III)	22	11	6	3	2	0
USF Armindo Mastrocola (Santa Rosa)	38	32	4	0	2	0
USF Athos Procópio de Oliveira (Imperial)	45	45	0	3	0	0
USF Carlos Roberto Surian (Nova Catanduva equipe I)	11	11	0	0	0	0
USF Carlos Roberto Surian (Nova Catanduva equipe II)	9	8	0	0	1	0
USF Carlos Eduardo Bauab (Theodoro)	14	11	3	0	0	0
USF Geraldo Mendonça Uchoa (Lunardelli)	38	30	6	2	11	0
USF Joao Miguel Calil (Santo Antonio)	37	29	9	1	16	0
USF Jose Pio Nogueira de Sá (Gabriel Hernandes)	24	24	0	3	3	0
USF Michel Curi (Nosso Teto equipe I)	28	24	2	2	0	0
USF Michel Curi (Nosso Teto equipe II)	12	11	1	0	0	0
USF Olavo Barros (Monte Líbano)	22	15	1	2	4	0

<b>USF Sergio Banhos (Pachá)</b>	66	57	3	5	1	0
<b>USF Gesabel Clemente Marques de la Haba (Pedro Nechar)</b>	47	15	0	0	0	32
<b>USF Isabel Etturi (Flamingo equipe I)</b>	46	43	2	1	1	0
<b>USF Isabel Etturi (Flamingo equipe II)</b>	46	40	4	2	2	0

Fonte: Informações das equipes das unidades de saúde. Acesso em: 02/02/2021.

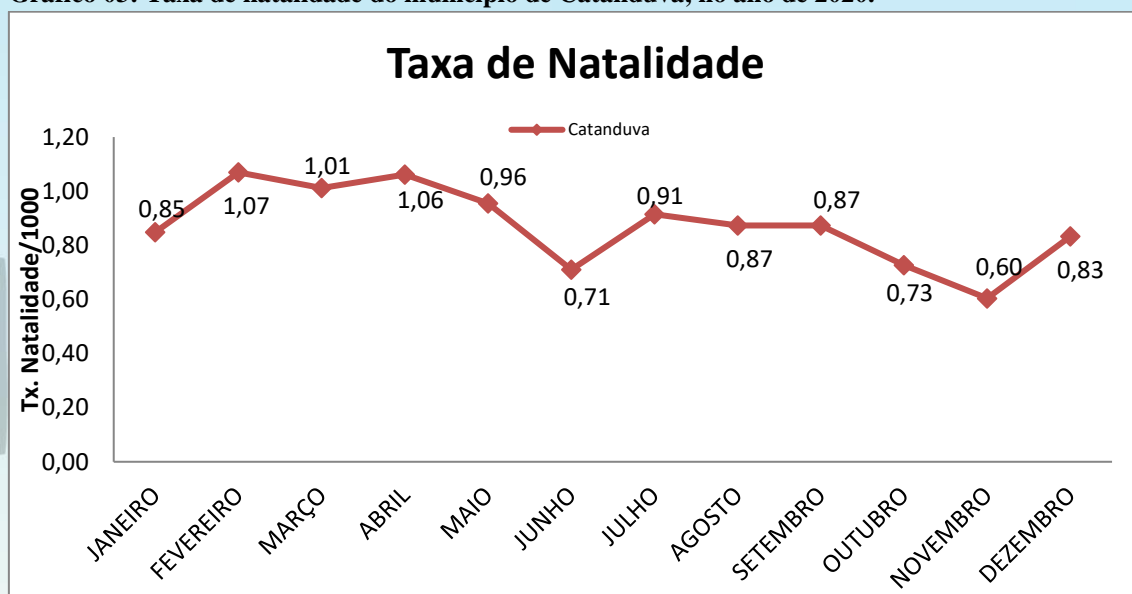
### 3.3.2 PERFIL DE NATALIDADE

O perfil de natalidade mostra um panorama geral de como se encontra a situação da natalidade no município de Catanduva.

#### 3.3.2.1 Taxa de Natalidade

A taxa de natalidade expressa à frequência de nascidos vivos, pelo total da população residente, em um determinado local e período. Ela auxilia no planejamento, gestão e avaliação de políticas públicas voltadas para a saúde materna-infantil<sup>21</sup>. O **gráfico 03**, que mostra a taxa de natalidade da população atendida pelo município de Catanduva, no ano de 2020.

**Gráfico 03: Taxa de natalidade do município de Catanduva, no ano de 2020.**



Fonte: SMS/DEVISA/SINASC, 2020. Acesso em: 13/01/2021.

\*Devido a troca de sistema municipal e o recadastramento da população no sistema, para cálculo foi considerado o valor da população total registrada no mês de dezembro para os cálculos dos meses anteriores.

A **tabela 17** mostra a natalidade geral por número de nascidos vivos, percentual e taxa, por unidades de saúde, no ano de 2020.

Tabela 17: Comparativo da natalidade geral, por unidade de saúde, no ano de 2020.

NATALIDADE GERAL			
UNIDADES DE SAÚDE	TOTAL 2020		
	Nº	%	TAXA
<b>Catanduva (Total Geral)</b>	<b>1284</b>	<b>100,00</b>	<b>10,48</b>
UBS Francisco Lopes Ladeira (Salles)	86	6,70	19,38
UBS Luis Carlos Figueiredo Malheiros (Central)	107	8,33	9,86
UBS Diomar José dos Santos (Glória)	78	6,07	13,05
UBS José Barrionuevo (Soto)	111	8,64	12,80
UBS Vicente Buchianeri (Vertoni)	55	4,28	8,13
USF Napoleão Pelicano (Alpino)	66	5,14	19,67
USF Milton Maguollo (Bom Pastor)	34	2,65	11,99
USF Sergio da Costa Perez (Del Rey)	69	5,37	19,27
USF Jose Rocha (Gavioli equipe I)	22	1,71	7,83
USF Jose Rocha (Gavioli equipe II)	38	2,96	13,14
USF Jose Ramiro Madeira (Euclides)	30	2,34	10,53
USF Alcione Nassori (Solo equipe I)	31	2,41	10,99
USF Alcione Nassori (Solo equipe II)	32	2,49	11,42
USF Alcione Nassori (Solo equipe III)	31	2,41	11,03
USF Armino Mastrocola (Santa Rosa)	27	2,10	9,35
USF Athos Procópio de Oliveira (Imperial)	36	2,80	12,86
USF Carlos Roberto Surian (Nova Catanduva equipe I)	57	4,44	21,72
USF Carlos Roberto Surian (Nova Catanduva equipe II)	30	2,34	10,55
USF Carlos Eduardo Bauab (Theodoro)	28	2,18	11,97
USF Geraldo Mendonça Uchoa (Lunardelli)	22	1,71	7,64
USF Joao Miguel Calil (Santo Antonio)	26	2,02	8,53
USF Jose Pio Nogueira de Sá (Gabriel Hernandez)	27	2,10	15,55
USF Michel Curi (Nosso Teto equipe I)	22	1,71	7,80
USF Michel Curi (Nosso Teto equipe II)	23	1,79	7,74
USF Olavo Barros (Monte Líbano)	75	5,84	22,64
USF Sergio Banhos (Pachá)	43	3,35	13,69
USF Gesabel Clemente Marques de la Haba (Pedro Nechar)	31	2,41	15,86
USF Isabel Etturi (Flamingo equipe I)	22	1,71	9,37
USF Isabel Etturi (Flamingo equipe II)	25	1,95	11,40

Fonte: SMS/DEVISA – SINASC, 2020. Acesso em: 13/01/2021.

### 3.3.2.2 Número de Nascidos Vivos

A **tabela 18** mostra o número de nascidos vivos, o percentual de nascidos vivos em relação ao total de nascidos vivos de Catanduva e a taxa de natalidade, por unidades de saúde, no primeiro semestre, de janeiro a junho de 2020, e a **tabela 19** do segundo semestre, de julho a dezembro de 2020 e o total do ano de 2020.

Tabela 18: Comparativo do número, taxa e percentual dos nascidos vivos, por unidade de saúde, no período de janeiro a junho de 2020.

UNIDADES DE SAÚDE	NASCIDOS VIVOS																	
	JANEIRO			FEVEREIRO			MARÇO			ABRIL			MAIO			JUNHO		
	Nº	%	TAXA	Nº	%	TAXA	Nº	%	TAXA	Nº	%	TAXA	Nº	%	TAXA	Nº	%	TAXA
<b>Catanduva (Total Geral)</b>	<b>104</b>	<b>8,10</b>	<b>0,85</b>	<b>131</b>	<b>10,20</b>	<b>1,07</b>	<b>124</b>	<b>9,66</b>	<b>1,01</b>	<b>130</b>	<b>10,12</b>	<b>1,06</b>	<b>117</b>	<b>9,11</b>	<b>0,96</b>	<b>87</b>	<b>6,78</b>	<b>0,71</b>
UBS Francisco Lopes Ladeira (Salles)	6	6,98	1,35	11	12,79	2,48	9	10,47	2,03	6	6,98	1,35	8	9,30	1,80	5	5,81	1,13
UBS Luis Carlos Figueiredo Malheiros (Central)	6	5,61	0,55	9	8,41	0,83	15	14,02	1,38	7	6,54	0,65	14	13,08	1,29	7	6,54	0,65
UBS Diomar José dos Santos (Glória)	7	8,97	1,17	4	5,13	0,67	6	7,69	1,00	12	15,38	2,01	6	7,69	1,00	6	7,69	1,00
UBS José Barrionuevo (Soto)	10	9,01	1,15	11	9,91	1,27	11	9,91	1,27	14	12,61	1,61	8	7,21	0,92	9	8,11	1,04
UBS Vicente Buchianeri (Vertoni)	5	9,09	0,74	7	12,73	1,03	6	10,91	0,89	3	5,45	0,44	6	10,91	0,89	4	7,27	0,59
USF Napoleão Pelicano (Alpino)	9	13,64	2,68	8	12,12	2,38	5	7,58	1,49	11	16,67	3,28	7	10,61	2,09	3	4,55	0,89
USF Milton Maguollo (Bom Pastor)	2	5,88	0,71	2	5,88	0,71	6	17,65	2,12	3	8,82	1,06	3	8,82	1,06	3	8,82	1,06
USF Sergio da Costa Perez (Del Rey)	6	8,70	1,68	9	13,04	2,51	11	15,94	3,07	5	7,25	1,40	7	10,14	1,96	3	4,35	0,84
USF Jose Rocha (Gavioli equipe I)	4	18,18	1,42	3	13,64	1,07	2	9,09	0,71	1	4,55	0,36	0	0,00	0,00	3	13,64	1,07
USF Jose Rocha (Gavioli equipe II)	3	7,89	1,04	4	10,53	1,38	3	7,89	1,04	3	7,89	1,04	7	18,42	2,42	0	0,00	0,00
USF Jose Ramiro Madeira (Euclides)	0	0,00	0,00	4	13,33	1,40	1	3,33	0,35	2	6,67	0,70	4	13,33	1,40	3	10,00	1,05
USF Alcione Nassori (Solo equipe I)	4	12,90	1,42	5	16,13	1,77	5	16,13	1,77	2	6,45	0,71	2	6,45	0,71	0	0,00	0,00
USF Alcione Nassori (Solo equipe II)	3	9,38	1,07	2	6,25	0,71	4	12,50	1,43	3	9,38	1,07	1	3,13	0,36	3	9,38	1,07
USF Alcione Nassori (Solo equipe III)	4	12,90	1,42	4	12,90	1,42	0	0,00	0,00	4	12,90	1,42	2	6,45	0,71	3	9,68	1,07
USF Armindo Mastrocola (Santa Rosa)	1	3,70	0,35	1	3,70	0,35	7	25,93	2,42	2	7,41	0,69	3	11,11	1,04	0	0,00	0,00
USF Athos Procópio de Oliveira (Imperial)	1	2,78	0,36	0	0,00	0,00	7	19,44	2,50	1	2,78	0,36	1	2,78	0,36	1	2,78	0,36
USF Carlos Roberto Surian (Nova Catanduva equipe I)	2	3,51	0,76	9	15,79	3,43	3	5,26	1,14	7	12,28	2,67	5	8,77	1,91	4	7,02	1,52
USF Carlos Roberto Surian (Nova Catanduva equipe II)	5	16,67	1,76	6	20,00	2,11	3	10,00	1,05	2	6,67	0,70	0	0,00	0,00	3	10,00	1,05
USF Carlos Eduardo Bauab (Theodoro)	1	3,57	0,43	4	14,29	1,71	0	0,00	0,00	4	14,29	1,71	2	7,14	0,85	2	7,14	0,85
USF Geraldo Mendonça Uchoa (Lunardelli)	2	9,09	0,69	0	0,00	0,00	2	9,09	0,69	3	13,64	1,04	1	4,55	0,35	2	9,09	0,69
USF Joao Miguel Calil (Santo Antonio)	2	7,69	0,66	2	7,69	0,66	0	0,00	0,00	3	11,54	0,98	3	11,54	0,98	3	11,54	0,98
USF Jose Pio Nogueira de Sá (Gabriel Hernandes)	4	14,81	2,30	2	7,41	1,15	2	7,41	1,15	3	11,11	1,73	3	11,11	1,73	3	11,11	1,73
USF Michel Curi (Nosso Teto equipe I)	2	9,09	0,71	4	18,18	1,42	1	4,55	0,35	2	9,09	0,71	3	13,64	1,06	1	4,55	0,35
USF Michel Curi (Nosso Teto equipe II)	2	8,70	0,67	3	13,04	1,01	0	0,00	0,00	4	17,39	1,35	5	21,74	1,68	1	4,35	0,34
USF Olavo Barros (Monte Líbano)	7	9,33	2,11	6	8,00	1,81	5	6,67	1,51	5	6,67	1,51	7	9,33	2,11	4	5,33	1,21
USF Sergio Banhos (Pachá)	2	4,65	0,64	0	0,00	0,00	6	13,95	1,91	6	13,95	1,91	3	6,98	0,96	4	9,30	1,27
USF Gesabel Clemente Marques de la Haba (Pedro Nechar)	1	3,23	0,51	7	22,58	3,58	0	0,00	0,00	3	9,68	1,53	3	9,68	1,53	3	9,68	1,53
USF Isabel Etturi (Flamingo equipe I)	2	9,09	0,85	3	13,64	1,28	3	13,64	1,28	5	22,73	2,13	2	9,09	0,85	1	4,55	0,43
USF Isabel Etturi (Flamingo equipe II)	1	4,00	0,46	1	4,00	0,46	1	4,00	0,46	4	16,00	1,82	1	4,00	0,46	3	12,00	1,37

Fonte: SMS/DEVISA – SINASC, 2020. Acesso em: 13/01/2021.

Tabela 19: Comparativo do número, percentual e taxa dos nascidos vivos, por unidade de saúde, no período de julho a dezembro de 2020.

UNIDADES DE SAÚDE	NASCIDOS VIVOS																	
	JULHO			AGOSTO			SETEMBRO			OUTUBRO			NOVEMBRO			DEZEMBRO		
	Nº	%	TAXA	Nº	%	TAXA	Nº	%	TAXA	Nº	%	TAXA	Nº	%	TAXA	Nº	%	TAXA
<b>Catanduva (Total Geral)</b>	<b>112</b>	<b>8,72</b>	<b>0,91</b>	<b>107</b>	<b>8,33</b>	<b>0,87</b>	<b>107</b>	<b>8,33</b>	<b>0,87</b>	<b>89</b>	<b>6,93</b>	<b>0,73</b>	<b>74</b>	<b>5,76</b>	<b>0,60</b>	<b>102</b>	<b>7,94</b>	<b>0,83</b>
UBS Francisco Lopes Ladeira (Salles)	10	11,63	2,25	4	4,65	0,90	11	12,79	2,48	3	3,49	0,68	7	8,14	1,58	6	6,98	1,35
UBS Luis Carlos Figueiredo Malheiros (Central)	10	9,35	0,92	12	11,21	1,11	10	9,35	0,92	4	3,74	0,37	7	6,54	0,65	6	5,61	0,55
UBS Diomar José dos Santos (Glória)	7	8,97	1,17	5	6,41	0,84	8	10,26	1,34	7	8,97	1,17	3	3,85	0,50	7	8,97	1,17
UBS José Barrionuevo (Soto)	9	8,11	1,04	5	4,50	0,58	9	8,11	1,04	9	8,11	1,04	7	6,31	0,81	9	8,11	1,04
UBS Vicente Buchianeri (Vertoni)	3	5,45	0,44	5	9,09	0,74	4	7,27	0,59	5	9,09	0,74	5	9,09	0,74	2	3,64	0,30
USF Napoleão Pelicano (Alpino)	5	7,58	1,49	5	7,58	1,49	3	4,55	0,89	3	4,55	0,89	5	7,58	1,49	2	3,03	0,60
USF Milton Maguollo (Bom Pastor)	2	5,88	0,71	2	5,88	0,71	2	5,88	0,71	5	14,71	1,76	2	5,88	0,71	2	5,88	0,71
USF Sergio da Costa Perez (Del Rey)	6	8,70	1,68	3	4,35	0,84	5	7,25	1,40	5	7,25	1,40	5	7,25	1,40	4	5,80	1,12
USF Jose Rocha (Gavioli equipe I)	2	9,09	0,71	0	0,00	0,00	1	4,55	0,36	3	13,64	1,07	2	9,09	0,71	1	4,55	0,36
USF Jose Rocha (Gavioli equipe II)	1	2,63	0,35	8	21,05	2,77	2	5,26	0,69	5	13,16	1,73	1	2,63	0,35	1	2,63	0,35
USF Jose Ramiro Madeira (Euclides)	2	6,67	0,70	3	10,00	1,05	3	10,00	1,05	4	13,33	1,40	0	0,00	0,00	4	13,33	1,40
USF Alcione Nassori (Solo equipe I)	0	0,00	0,00	3	9,68	1,06	2	6,45	0,71	1	3,23	0,35	3	9,68	1,06	4	12,90	1,42
USF Alcione Nassori (Solo equipe II)	5	15,63	1,79	2	6,25	0,71	2	6,25	0,71	1	3,13	0,36	3	9,38	1,07	3	9,38	1,07
USF Alcione Nassori (Solo equipe III)	2	6,45	0,71	4	12,90	1,42	3	9,68	1,07	1	3,23	0,36	0	0,00	0,00	4	12,90	1,42
USF Armindo Mastrocola (Santa Rosa)	3	11,11	1,04	1	3,70	0,35	2	7,41	0,69	2	7,41	0,69	1	3,70	0,35	4	14,81	1,38
USF Athos Procópio de Oliveira (Imperial)	5	13,89	1,79	4	11,11	1,43	5	13,89	1,79	4	11,11	1,43	2	5,56	0,71	5	13,89	1,79
USF Carlos Roberto Surian (Nova Catanduva equipe I)	3	5,26	1,14	3	5,26	1,14	8	14,04	3,05	5	8,77	1,91	5	8,77	1,91	3	5,26	1,14
USF Carlos Roberto Surian (Nova Catanduva equipe II)	2	6,67	0,70	4	13,33	1,41	2	6,67	0,70	1	3,33	0,35	1	3,33	0,35	1	3,33	0,35
USF Carlos Eduardo Bauab (Theodoro)	2	7,14	0,85	4	14,29	1,71	1	3,57	0,43	2	7,14	0,85	3	10,71	1,28	3	10,71	1,28
USF Geraldo Mendonça Uchoa (Lunardelli)	3	13,64	1,04	3	13,64	1,04	3	13,64	1,04	2	9,09	0,69	1	4,55	0,35	0	0,00	0,00
USF Joao Miguel Calil (Santo Antonio)	2	7,69	0,66	5	19,23	1,64	2	7,69	0,66	1	3,85	0,33	1	3,85	0,33	2	7,69	0,66
USF Jose Pio Nogueira de Sá (Gabriel Hernandes)	2	7,41	1,15	0	0,00	0,00	3	11,11	1,73	2	7,41	1,15	1	3,70	0,58	2	7,41	1,15
USF Michel Curi (Nosso Teto equipe I)	0	0,00	0,00	1	4,55	0,35	3	13,64	1,06	1	4,55	0,35	0	0,00	0,00	4	18,18	1,42
USF Michel Curi (Nosso Teto equipe II)	1	4,35	0,34	2	8,70	0,67	1	4,35	0,34	0	0,00	0,00	0	0,00	0,00	4	17,39	1,35
USF Olavo Barros (Monte Líbano)	15	20,00	4,53	6	8,00	1,81	4	5,33	1,21	3	4,00	0,91	5	6,67	1,51	8	10,67	2,42
USF Sergio Banhos (Pachá)	4	9,30	1,27	3	6,98	0,96	4	9,30	1,27	4	9,30	1,27	2	4,65	0,64	5	11,63	1,59
USF Gesabel Clemente Marques de la Haba (Pedro Nechar)	3	9,68	1,53	3	9,68	1,53	3	9,68	1,53	2	6,45	1,02	1	3,23	0,51	2	6,45	1,02
USF Isabel Etturi (Flamingo equipe I)	0	0,00	0,00	3	13,64	1,28	0	0,00	0,00	2	9,09	0,85	0	0,00	0,00	1	4,55	0,43
USF Isabel Etturi (Flamingo equipe II)	3	12,00	1,37	4	16,00	1,82	1	4,00	0,46	2	8,00	0,91	1	4,00	0,46	3	12,00	1,37

Fonte: SMS/DEVISA – SINASC, 2020. Acesso em: 13/01/2021.



### 3.3.2.3 Nascidos Vivos por Local de Nascimento e Tipo de Parto

No Brasil o parto cesáreo vem se tornando a via de parto mais comum, a taxa estava em torno de 56% em 2016. A recomendação da OMS é que a taxa de partos cesários seja de até 15%. O parto cesáreo quando feito sob recomendações médicas específicas, pode salvar a vida da mãe e do bebê, porém sem a indicação correta ou a sua realização desnecessária, pode levar ao aumento do risco de complicações<sup>22,23</sup>. A **tabela 20** mostra os nascidos vivos das residentes de Catanduva por local de nascimento, por tipo de parto e por unidades de saúde, do ano de 2020.

Tabela 20: Nascidos vivos por local de nascimento, tipo de parto e por unidades de saúde, no ano de 2020.

UNIDADES DE SAÚDE	TIPO DE PARTO POR LOCAL DE NASCIMENTO TOTAL 2020																			
	HOSPITAL PADRE ALBINO					HOSPITAL SÃO DOMINGOS					OUTROS LOCAIS					TOTAL				
	CESÁREA		VAGINAL		TOTAL	CESÁREA		VAGINAL		TOTAL	CESÁREA		VAGINAL		TOTAL	CESÁREA		VAGINAL		TOTAL
	Nº	%	Nº	%	Nº	Nº	%	Nº	%	Nº	Nº	%	Nº	%	Nº	Nº	%	Nº	%	Nº
<b>Catanduva (Total Geral)</b>	<b>682</b>	<b>73,81</b>	<b>242</b>	<b>26,19</b>	<b>924</b>	<b>319</b>	<b>96,67</b>	<b>11</b>	<b>3,33</b>	<b>330</b>	<b>19</b>	<b>63,33</b>	<b>11</b>	<b>36,67</b>	<b>30</b>	<b>1020</b>	<b>79,44</b>	<b>264</b>	<b>20,56</b>	<b>1284</b>
UBS Francisco Lopes Ladeira (Salles)	45	88,24	6	11,76	51	33	100,00	0	0,00	33	2	100,00	0	0,00	2	80	93,02	6	6,98	86
UBS Luis Carlos Figueiredo Malheiros (Central)	38	73,08	14	26,92	52	44	89,80	5	10,20	49	6	100,00	0	0,00	6	88	82,24	19	17,76	107
UBS Diomar José dos Santos (Glória)	40	85,11	7	14,89	47	28	96,55	1	3,45	29	1	50,00	1	50,00	2	69	88,46	9	11,54	78
UBS José Barrionuevo (Soto)	69	75,00	23	25,00	92	17	100,00	0	0,00	17	2	100,00	0	0,00	2	88	79,28	23	20,72	111
UBS Vicente Buchianeri (Vertoni)	30	83,33	6	16,67	36	19	100,00	0	0,00	19	0	0,00	0	0,00	0	49	89,09	6	10,91	55
USF Napoleão Pelicano (Alpino)	35	63,64	20	36,36	55	10	100,00	0	0,00	10	0	0,00	1	100,00	1	45	68,18	21	31,82	66
USF Milton Maguollo (Bom Pastor)	21	70,00	9	30,00	30	4	100,00	0	0,00	4	0	0,00	0	0,00	0	25	73,53	9	26,47	34
USF Sergio da Costa Perez (Del Rey)	28	84,85	5	15,15	33	31	96,88	1	3,13	32	3	75,00	1	25,00	4	62	89,86	7	10,14	69
USF Jose Rocha (Gavioli equipe I)	13	76,47	4	23,53	17	5	100,00	0	0,00	5	0	0,00	0	0,00	0	18	81,82	4	18,18	22
USF Jose Rocha (Gavioli equipe II)	14	70,00	6	30,00	20	14	93,33	1	6,67	15	2	66,67	1	33,33	3	30	78,95	8	21,05	38
USF Jose Ramiro Madeira (Euclides)	18	81,82	4	18,18	22	5	83,33	1	16,67	6	0	0,00	2	100,00	2	23	76,67	7	23,33	30
USF Alcione Nassori (Solo equipe I)	19	76,00	6	24,00	25	6	100,00	0	0,00	6	0	0,00	0	0,00	0	25	80,65	6	19,35	31
USF Alcione Nassori (Solo equipe II)	17	62,96	10	37,04	27	4	100,00	0	0,00	4	0	0,00	1	100,00	1	21	65,63	11	34,38	32

<b>USF Alcione Nassori (Solo equipe III)</b>	19	70,37	8	29,63	27	4	100,00	0	0,00	4	0	0,00	0	0,00	0	23	74,19	8	25,81	<b>31</b>
<b>USF Armindo Mastrocola (Santa Rosa)</b>	15	78,95	4	21,05	19	6	85,71	1	14,29	7	0	0,00	1	100,00	1	21	77,78	6	22,22	<b>27</b>
<b>USF Athos Procópio de Oliveira (Imperial)</b>	15	45,45	18	54,55	33	1	100,00	0	0,00	1	1	50,00	1	50,00	2	17	47,22	19	52,78	<b>36</b>
<b>USF Carlos Roberto Surian (Nova Catanduva equipe I)</b>	38	79,17	10	20,83	48	9	100,00	0	0,00	9	0	0,00	0	0,00	0	47	82,46	10	17,54	<b>57</b>
<b>USF Carlos Roberto Surian (Nova Catanduva equipe II)</b>	13	56,52	10	43,48	23	7	100,00	0	0,00	7	0	0,00	0	0,00	0	20	66,67	10	33,33	<b>30</b>
<b>USF Carlos Eduardo Bauab (Theodoro)</b>	20	80,00	5	20,00	25	3	100,00	0	0,00	3	0	0,00	0	0,00	0	23	82,14	5	17,86	<b>28</b>
<b>USF Geraldo Mendonça Uchoa (Lunardelli)</b>	12	80,00	3	20,00	15	5	100,00	0	0,00	5	1	50,00	1	50,00	2	18	81,82	4	18,18	<b>22</b>
<b>USF Joao Miguel Calil (Santo Antonio)</b>	14	66,67	7	33,33	21	5	100,00	0	0,00	5	0	0,00	0	0,00	0	19	73,08	7	26,92	<b>26</b>
<b>USF Jose Pio Nogueira de Sá (Gabriel Hernandes)</b>	13	50,00	13	50,00	26	1	100,00	0	0,00	1	0	0,00	0	0,00	0	14	51,85	13	48,15	<b>27</b>
<b>USF Michel Curi (Nosso Teto equipe I)</b>	10	76,92	3	23,08	13	9	100,00	0	0,00	9	0	0,00	0	0,00	0	19	86,36	3	13,64	<b>22</b>
<b>USF Michel Curi (Nosso Teto equipe II)</b>	16	84,21	3	15,79	19	3	100,00	0	0,00	3	1	100,00	0	0,00	1	20	86,96	3	13,04	<b>23</b>
<b>USF Olavo Barros (Monte Líbano)</b>	38	71,70	15	28,30	53	20	95,24	1	4,76	21	0	0,00	1	100,00	1	58	77,33	17	22,67	<b>75</b>
<b>USF Sergio Banhos (Pachá)</b>	25	71,43	10	28,57	35	8	100,00	0	0,00	8	0	0,00	0	0,00	0	33	76,74	10	23,26	<b>43</b>
<b>USF Gesabel Clemente Marques de la Haba (Pedro Nechar)</b>	18	85,71	3	14,29	21	10	100,00	0	0,00	10	0	0,00	0	0,00	0	28	90,32	3	9,68	<b>31</b>
<b>USF Isabel Etturi (Flamingo equipe I)</b>	14	77,78	4	22,22	18	4	100,00	0	0,00	4	0	0,00	0	0,00	0	18	81,82	4	18,18	<b>22</b>
<b>USF Isabel Etturi (Flamingo equipe II)</b>	15	71,43	6	28,57	21	4	100,00	0	0,00	4	0	0,00	0	0,00	0	19	76,00	6	24,00	<b>25</b>

Fonte: SMS/DEVISA – SINASC, 2020. Acesso em: 13/01/2021.

### 3.3.2.4 Tipos de Parto por Idade da Mãe

A **tabela 21** mostra o número e percentual dos partos por idade das mães, por unidades de saúde, no ano de 2020. É importante identificar a idade da mãe, pois existem faixas etárias consideradas de risco (menores de 20 e maiores de 40), além disso, algumas anomalias cromossômicas possuem maiores chances de aparecer no bebe conforme a idade da mãe avança<sup>24</sup>.

Tabela 21: Comparativo do número e percentual dos partos por idade das mães, por unidades de saúde, no ano de 2020.

UNIDADES DE SAÚDE	NASCIDOS VIVOS POR IDADE DA MÃE															
	10-14		15-19		20-24		25-29		30-34		35-39		40-44		TOTAL	
	Nº	%	Nº	%	Nº	%	Nº	%	Nº	%	Nº	%	Nº	%	Nº	
Catanduva	2	0,16	93	7,24	255	19,86	340	26,48	341	26,56	204	15,89	49	3,82	<b>1284</b>	
UBS Francisco Lopes Ladeira (Salles)	0	0,00	4	4,65	12	13,95	21	24,42	27	31,40	20	23,26	2	2,33	<b>86</b>	
UBS Luis Carlos Figueiredo Malheiros (Central)	0	0,00	2	1,87	8	7,48	33	30,84	36	33,64	26	24,30	2	1,87	<b>107</b>	
UBS Diomar José dos Santos (Glória)	0	0,00	3	3,85	12	15,38	17	21,79	21	26,92	21	26,92	4	5,13	<b>78</b>	
UBS José Barrionuevo (Soto)	0	0,00	4	3,60	23	20,72	34	30,63	32	28,83	17	15,32	1	0,90	<b>111</b>	
UBS Vicente Buchianeri (Vertoni)	0	0,00	5	9,09	9	16,36	11	20,00	14	25,45	12	21,82	4	7,27	<b>55</b>	
USF Napoleão Pelicano (Alpino)	0	0,00	3	4,55	15	22,73	32	48,48	9	13,64	6	9,09	1	1,52	<b>66</b>	
USF Milton Maguollo (Bom Pastor)	0	0,00	5	14,71	11	32,35	11	32,35	3	8,82	4	11,76	0	0,00	<b>34</b>	
USF Sergio da Costa Perez (Del Rey)	0	0,00	3	4,35	10	14,49	16	23,19	24	34,78	9	13,04	7	10,14	<b>69</b>	
USF Jose Rocha (Gavioli equipe I)	0	0,00	2	9,09	3	13,64	7	31,82	5	22,73	4	18,18	1	4,55	<b>22</b>	
USF Jose Rocha (Gavioli equipe II)	0	0,00	0	0,00	7	18,42	10	26,32	13	34,21	6	15,79	2	5,26	<b>38</b>	
USF Jose Ramiro Madeira (Euclides)	0	0,00	3	10,00	5	16,67	7	23,33	9	30,00	5	16,67	1	3,33	<b>30</b>	
USF Alcione Nassori (Solo equipe I)	1	3,23	2	6,45	6	19,35	7	22,58	8	25,81	6	19,35	1	3,23	<b>31</b>	
USF Alcione Nassori (Solo equipe II)	0	0,00	6	18,75	14	43,75	2	6,25	7	21,88	2	6,25	1	3,13	<b>32</b>	
USF Alcione Nassori (Solo equipe III)	0	0,00	0	0,00	12	38,71	8	25,81	8	25,81	2	6,45	1	3,23	<b>31</b>	
USF Armindo Mastrocola (Santa Rosa)	0	0,00	3	11,11	6	22,22	5	18,52	10	37,04	3	11,11	0	0,00	<b>27</b>	
USF Athos Procópio de Oliveira (Imperial)	0	0,00	4	11,11	8	22,22	11	30,56	8	22,22	4	11,11	1	2,78	<b>36</b>	
USF Carlos Roberto Surian (Nova Catanduva equipe I)	0	0,00	8	14,04	9	15,79	9	15,79	20	35,09	8	14,04	3	5,26	<b>57</b>	
USF Carlos Roberto Surian (Nova Catanduva equipe II)	0	0,00	2	6,67	5	16,67	10	33,33	9	30,00	2	6,67	2	6,67	<b>30</b>	
USF Carlos Eduardo Bauab (Theodoro)	0	0,00	3	10,71	6	21,43	7	25,00	4	14,29	4	14,29	4	14,29	<b>28</b>	
USF Geraldo Mendonça Uchoa (Lunardelli)	0	0,00	1	4,55	4	18,18	5	22,73	5	22,73	7	31,82	0	0,00	<b>22</b>	
USF Joao Miguel Calil (Santo Antonio)	0	0,00	3	11,54	3	11,54	6	23,08	8	30,77	6	23,08	0	0,00	<b>26</b>	
USF Jose Pio Nogueira de Sá (Gabriel Hernandes)	0	0,00	3	11,11	10	37,04	5	18,52	4	14,81	4	14,81	1	3,70	<b>27</b>	
USF Michel Curi (Nosso Teto equipe I)	0	0,00	1	4,55	6	27,27	4	18,18	6	27,27	5	22,73	0	0,00	<b>22</b>	
USF Michel Curi (Nosso Teto equipe II)	0	0,00	2	8,70	7	30,43	3	13,04	8	34,78	1	4,35	2	8,70	<b>23</b>	
USF Olavo Barros (Monte Líbano)	1	1,33	10	13,33	13	17,33	27	36,00	18	24,00	5	6,67	1	1,33	<b>75</b>	
USF Sergio Banhos (Pachá)	0	0,00	8	18,60	10	23,26	9	20,93	6	13,95	6	13,95	4	9,30	<b>43</b>	
USF Gesabel Clemente Marques de la Haba (Pedro Nechar)	0	0,00	1	3,23	8	25,81	5	16,13	9	29,03	8	25,81	0	0,00	<b>31</b>	
USF Isabel Etturi (Flamingo equipe I)	0	0,00	1	4,55	5	22,73	10	45,45	5	22,73	0	0,00	1	4,55	<b>22</b>	
USF Isabel Etturi (Flamingo equipe II)	0	0,00	1	4,00	8	32,00	8	32,00	5	20,00	1	4,00	2	8,00	<b>25</b>	

Fonte: SMS/DEVISA – SINASC, 2020. Acesso em: 17/01/2021.

### 3.3.2.5 Peso dos Nascidos Vivos

A **tabela 22** mostra o número e percentual dos nascidos vivos por peso, por unidades de saúde, do ano de 2020. O bebê que nasce com peso inferior a 2,500kg é considerado de baixo peso, e quanto menor o peso ao nascer, maior a possibilidade de morte precoce<sup>25</sup>.

**Tabela 22: Comparativo do número e percentual dos nascidos vivos por peso, por unidades de saúde, no ano de 2020.**

UNIDADES DE SAÚDE	NASCIDOS VIVOS POR PESO 2020																
	<1.000G		1.000G - 1500G		1.501G - 2.000G		2.001G - 2.500G		2.501G- 3.000G		3.001G - 3.500G		3.501G- 4.000G		>4.000G		TOTAL
	Nº	%	Nº	%	Nº	%	Nº	%	Nº	%	Nº	%	Nº	%	Nº	%	Nº
<b>Catanduva</b>	8	0,62	7	0,55	19	1,48	85	6,62	301	23,44	541	42,13	264	20,56	59	4,60	<b>1284</b>
UBS Francisco Lopes Ladeira (Salles)	1	1,16	1	1,16	0	0,00	4	4,65	16	18,60	39	45,35	22	25,58	3	3,49	<b>86</b>
UBS Luis Carlos Figueiredo Malheiros (Central)	0	0,00	1	0,93	1	0,93	9	8,41	23	21,50	46	42,99	20	18,69	7	6,54	<b>107</b>
UBS Diomar José dos Santos (Glória)	0	0,00	1	1,28	1	1,28	11	14,10	17	21,79	36	46,15	10	12,82	2	2,56	<b>78</b>
UBS José Barrionuevo (Soto)	0	0,00	0	0,00	4	3,60	5	4,50	23	20,72	51	45,95	21	18,92	7	6,31	<b>111</b>
UBS Vicente Buchianeri (Vertoni)	0	0,00	1	1,82	0	0,00	4	7,27	14	25,45	24	43,64	10	18,18	2	3,64	<b>55</b>
USF Napoleão Pelicano (Alpino)	1	1,52	1	1,52	3	4,55	4	6,06	14	21,21	27	40,91	11	16,67	5	7,58	<b>66</b>
USF Milton Maguollo (Bom Pastor)	0	0,00	0	0,00	0	0,00	2	5,88	10	29,41	12	35,29	9	26,47	1	2,94	<b>34</b>
USF Sergio da Costa Perez (Del Rey)	0	0,00	0	0,00	1	1,45	3	4,35	16	23,19	31	44,93	16	23,19	2	2,90	<b>69</b>
USF Jose Rocha (Gavioli equipe I)	0	0,00	0	0,00	0	0,00	0	0,00	4	18,18	10	45,45	6	27,27	2	9,09	<b>22</b>
USF Jose Rocha (Gavioli equipe II)	0	0,00	0	0,00	0	0,00	3	7,89	14	36,84	12	31,58	8	21,05	1	2,63	<b>38</b>
USF Jose Ramiro Madeira (Euclides)	0	0,00	0	0,00	0	0,00	4	13,33	6	20,00	14	46,67	5	16,67	1	3,33	<b>30</b>
USF Alcione Nassori (Solo equipe I)	2	6,45	0	0,00	0	0,00	2	6,45	7	22,58	13	41,94	4	12,90	3	9,68	<b>31</b>
USF Alcione Nassori (Solo equipe II)	1	3,13	0	0,00	0	0,00	0	0,00	7	21,88	14	43,75	9	28,13	1	3,13	<b>32</b>
USF Alcione Nassori (Solo equipe III)	0	0,00	0	0,00	2	6,45	4	12,90	5	16,13	12	38,71	7	22,58	1	3,23	<b>31</b>
USF Armindo Mastrocola (Santa Rosa)	1	3,70	0	0,00	0	0,00	1	3,70	4	14,81	11	40,74	8	29,63	2	7,41	<b>27</b>
USF Athos Procópio de Oliveira (Imperial)	0	0,00	0	0,00	1	2,78	3	8,33	10	27,78	15	41,67	4	11,11	3	8,33	<b>36</b>
USF Carlos Roberto Surian (Nova Catanduva equipe I)	1	1,75	1	1,75	1	1,75	3	5,26	11	19,30	28	49,12	11	19,30	1	1,75	<b>57</b>
USF Carlos Roberto Surian (Nova Catanduva equipe II)	0	0,00	0	0,00	1	3,33	1	3,33	8	26,67	13	43,33	3	10,00	4	13,33	<b>30</b>
USF Carlos Eduardo Bauab (Theodoro)	0	0,00	0	0,00	0	0,00	3	10,71	7	25,00	8	28,57	8	28,57	2	7,14	<b>28</b>
USF Geraldo Mendonça Uchoa (Lunardelli)	0	0,00	0	0,00	0	0,00	2	9,09	5	22,73	5	22,73	9	40,91	1	4,55	<b>22</b>
USF Joao Miguel Calil (Santo Antonio)	0	0,00	0	0,00	1	3,85	0	0,00	6	23,08	11	42,31	8	30,77	0	0,00	<b>26</b>
USF Jose Pio Nogueira de Sá (Gabriel Hernandez)	0	0,00	0	0,00	0	0,00	2	7,41	6	22,22	9	33,33	9	33,33	1	3,70	<b>27</b>
USF Michel Curi (Nosso Teto equipe I)	1	4,55	0	0,00	1	4,55	3	13,64	10	45,45	5	22,73	2	9,09	0	0,00	<b>22</b>
USF Michel Curi (Nosso Teto equipe II)	0	0,00	0	0,00	0	0,00	3	13,04	7	30,43	8	34,78	5	21,74	0	0,00	<b>23</b>

<b>USF Olavo Barros (Monte Líbano)</b>	0	0,00	1	1,33	0	0,00	5	6,67	23	30,67	29	38,67	14	18,67	3	4,00	<b>75</b>
<b>USF Sergio Banhos (Pachá)</b>	0	0,00	0	0,00	0	0,00	1	2,33	6	13,95	23	53,49	10	23,26	3	6,98	<b>43</b>
<b>USF Gesabel Clemente Marques de la Haba (Pedro Nechar)</b>	0	0,00	0	0,00	1	3,23	2	6,45	12	38,71	10	32,26	5	16,13	1	3,23	<b>31</b>
<b>USF Isabel Etturi (Flamingo equipe I)</b>	0	0,00	0	0,00	0	0,00	0	0,00	4	18,18	11	50,00	7	31,82	0	0,00	<b>22</b>
<b>USF Isabel Etturi (Flamingo equipe II)</b>	0	0,00	0	0,00	1	4,00	1	4,00	6	24,00	14	56,00	3	12,00	0	0,00	<b>25</b>

Fonte: SMS/DEVISA – SINASC, 2020. Acesso: 17/01/2021.

### 3.3.2.6 Escolaridade das Mães dos Nascidos Vivos

A **tabela 23** mostra o número e percentual dos nascidos vivos por escolaridade da mãe, por unidades de saúde, no ano de 2020.

A escolaridade da mãe é uma variável importante associada a um risco maior de mortalidade materna e mortalidade infantil. Além disso, a baixa escolaridade apresenta maior ocorrência de baixo peso ao nascer, a perimortalidade, neomortalidade, mortalidade infantil, início tardio de pré-natal, bem como maior número de partos<sup>26</sup>.

Tabela 23: Comparativo do número e percentual da escolaridade da mãe dos nascidos vivos, por unidades de saúde, no ano de 2020.

UNIDADES DE SAÚDE	NASCIDOS VIVOS POR ESCOLARIDADE DA MÃE 2020														
	FUNDAMENTAL INCOMPLETO		FUNDAMENTAL		MÉDIO INCOMPLETO		MÉDIO		SUPERIOR INCOMPLETO		SUPERIOR		NÃO INFORMADO		TOTAL
	Nº	%	Nº	%	Nº	%	Nº	%	Nº	%	Nº	%	Nº	%	Nº
<b>Catanduva</b>	9	0,70	146	11,37	0	0,00	749	58,33	50	3,89	325	25,31	5	0,39	<b>1284</b>
UBS Francisco Lopes Ladeira (Salles)	0	0,00	3	3,49	0	0,00	39	45,35	3	3,49	41	47,67	0	0,00	<b>86</b>
UBS Luis Carlos Figueiredo Malheiros (Central)	0	0,00	7	6,54	0	0,00	30	28,04	6	5,61	64	59,81	0	0,00	<b>107</b>
UBS Diomar José dos Santos (Glória)	0	0,00	4	5,13	0	0,00	38	48,72	3	3,85	33	42,31	0	0,00	<b>78</b>
UBS José Barrionuevo (Soto)	0	0,00	12	10,81	0	0,00	66	59,46	4	3,60	29	26,13	0	0,00	<b>111</b>
UBS Vicente Buchianeri (Vertoni)	1	1,82	6	10,91	0	0,00	32	58,18	4	7,27	12	21,82	0	0,00	<b>55</b>
USF Napoleão Pelicano (Alpino)	0	0,00	8	12,12	0	0,00	46	69,70	2	3,03	10	15,15	0	0,00	<b>66</b>
USF Milton Maguollo (Bom Pastor)	1	2,94	5	14,71	0	0,00	24	70,59	3	8,82	1	2,94	0	0,00	<b>34</b>
USF Sergio da Costa Perez (Del Rey)	0	0,00	4	5,80	0	0,00	36	52,17	2	2,90	27	39,13	0	0,00	<b>69</b>
USF Jose Rocha (Gavioli equipe I)	0	0,00	3	13,64	0	0,00	14	63,64	1	4,55	4	18,18	0	0,00	<b>22</b>
USF Jose Rocha (Gavioli equipe II)	0	0,00	2	5,26	0	0,00	21	55,26	2	5,26	13	34,21	0	0,00	<b>38</b>
USF Jose Ramiro Madeira (Euclides)	0	0,00	3	10,00	0	0,00	22	73,33	1	3,33	4	13,33	0	0,00	<b>30</b>
USF Alcione Nassori (Solo equipe I)	1	3,23	6	19,35	0	0,00	23	74,19	1	3,23	0	0,00	0	0,00	<b>31</b>
USF Alcione Nassori (Solo equipe II)	1	3,13	6	18,75	0	0,00	23	71,88	1	3,13	0	0,00	1	3,13	<b>32</b>
USF Alcione Nassori (Solo equipe III)	0	0,00	3	9,68	0	0,00	26	83,87	0	0,00	1	3,23	1	3,23	<b>31</b>
USF Armindo Mastrocola (Santa Rosa)	0	0,00	2	7,41	0	0,00	15	55,56	1	3,70	9	33,33	0	0,00	<b>27</b>
USF Athos Procópio de Oliveira (Imperial)	1	2,78	10	27,78	0	0,00	25	69,44	0	0,00	0	0,00	0	0,00	<b>36</b>
USF Carlos Roberto Surian (Nova Catanduva equipe I)	1	1,75	12	21,05	0	0,00	34	59,65	4	7,02	5	8,77	1	1,75	<b>57</b>
USF Carlos Roberto Surian (Nova Catanduva equipe II)	0	0,00	1	3,33	0	0,00	22	73,33	0	0,00	6	20,00	1	3,33	<b>30</b>
USF Carlos Eduardo Bauab (Theodoro)	0	0,00	5	17,86	0	0,00	16	57,14	2	7,14	5	17,86	0	0,00	<b>28</b>
USF Geraldo Mendonça Uchoa (Lunardelli)	0	0,00	2	9,09	0	0,00	13	59,09	0	0,00	7	31,82	0	0,00	<b>22</b>
USF Joao Miguel Calil (Santo Antonio)	0	0,00	4	15,38	0	0,00	16	61,54	0	0,00	6	23,08	0	0,00	<b>26</b>
USF Jose Pio Nogueira de Sá (Gabriel Hernandes)	1	3,70	5	18,52	0	0,00	20	74,07	0	0,00	1	3,70	0	0,00	<b>27</b>
USF Michel Curi (Nosso Teto equipe I)	0	0,00	1	4,55	0	0,00	15	68,18	2	9,09	4	18,18	0	0,00	<b>22</b>
USF Michel Curi (Nosso Teto equipe II)	0	0,00	1	4,35	0	0,00	17	73,91	0	0,00	4	17,39	1	4,35	<b>23</b>
USF Olavo Barros (Monte Líbano)	0	0,00	14	18,67	0	0,00	47	62,67	2	2,67	12	16,00	0	0,00	<b>75</b>
USF Sergio Banhos (Pachá)	2	4,65	5	11,63	0	0,00	29	67,44	2	4,65	5	11,63	0	0,00	<b>43</b>
USF Gesabel Clemente Marques de la Haba (Pedro Nechar)	0	0,00	2	6,45	0	0,00	14	45,16	3	9,68	12	38,71	0	0,00	<b>31</b>
USF Isabel Etturi (Flamingo equipe I)	0	0,00	6	27,27	0	0,00	10	45,45	1	4,55	5	22,73	0	0,00	<b>22</b>
USF Isabel Etturi (Flamingo equipe II)	0	0,00	4	16,00	0	0,00	16	64,00	0	0,00	5	20,00	0	0,00	<b>25</b>

Fonte: SMS/DEVISA – SINASC, 2020. Acesso em: 17/01/2021.

### 3.3.2.7 Número de Gestantes

A identificação do número de gestantes no território é algo que deva ser realizado frequentemente de forma a iniciar as consultas de pré-natal desde o início da gestação. É de conhecimento que a saúde da mulher durante a gestação pode afetar a saúde do feto durante sua formação, e é através da identificação e do cuidado continuado durante o período de gestação que é possível evitar inúmeros problemas tanto para o feto quanto para a mãe<sup>27</sup>.

A **tabela 24** mostra o número e percentual de gestantes cadastradas na atenção básica, acompanhadas na atenção básica e acompanhadas no particular/convênio, por unidades de saúde, no mês de dezembro de 2020, como referência.

**Tabela 24: Comparativo do número de gestantes existentes no território, acompanhadas na atenção básica, acompanhadas no particular/convênio, acompanhadas pela equipe de saúde e outros serviços e gestantes de alto risco, no mês de dezembro de 2020.**

UNIDADES DE SAÚDE	GESTANTES					
	GESTANTES EXISTENTES NO TERRITÓRIO	CADASTRADAS E ACOMPANHADAS EXCLUSIVAMENTE NA ATENÇÃO BÁSICA	ACOMPANHADAS EXCLUSIVAMENTE NA SAÚDE SUPLEMENTAR	ACOMPANHADAS PELA EQUIPE DE SAÚDE E OUTROS SERVIÇOS (EXCETO ALTO RISCO)	GESTANTES ACOMPANHADAS NO ALTO RISCO	GESTANTES SEM ACOMPANHAMENTO
	Nº	Nº	Nº	Nº	Nº	Nº
<b>Catanduva (Total Geral)</b>	<b>378</b>	<b>310</b>	<b>28</b>	<b>22</b>	<b>37</b>	<b>1</b>
UBS Francisco Lopes Ladeira (Salles)	9	8	0	1	0	0
UBS Luis Carlos Figueiredo Malheiros (Central)	9	8	1	0	0	0
UBS Diomar José dos Santos (Glória)	18	18	0	0	0	0
UBS Vicente Buchianeri (Vertoni)	14	10	0	3	1	0
USF Napoleão Pellicano (Alpino)	27	19	3	0	5	0
USF Milton Maguollo (Bom Pastor)	16	14	1	0	1	0
USF Sergio da Costa Perez (Del Rey)	13	7	7	2	3	0
USF Jose Rocha (Gavioli equipe I)	8	7	1	0	0	0
USF Jose Rocha (Gavioli equipe II)	13	10	1	0	2	0
USF Jose Ramiro Madeira (Euclides)	7	7	0	0	0	0
USF Alcione Nassori (Solo equipe I)	13	3	2	6	2	0
USF Alcione Nassori (Solo equipe II)	17	16	0	0	1	0
USF Alcione Nassori (Solo equipe III)	10	9	0	0	1	0
USF Armindo Mastrocola (Santa Rosa)	7	6	0	0	1	0
USF Athos Procópio de Oliveira (Imperial)	13	13	0	0	1	1

USF Carlos Roberto Surian (Nova Catanduva equipe I)	18	15	0	0	3	0
USF Carlos Roberto Surian (Nova Catanduva equipe II)	28	24	2	1	1	0
USF Carlos Eduardo Bauab (Theodoro)	12	10	1	1	0	0
USF Geraldo Mendonça Uchoa (Lunardelli)	8	8	0	0	0	0
USF Joao Miguel Calil (Santo Antonio)	8	7	2	0	1	0
USF Jose Pio Nogueira de Sá (Gabriel Hernandes)	13	12	0	0	2	0
USF Michel Curi (Nosso Teto equipe I)	6	3	0	0	3	0
USF Michel Curi (Nosso Teto equipe II)	14	8	0	1	5	0
USF Olavo Barros (Monte Líbano)	27	20	6	1	0	0
USF Sergio Banhos (Pachá)	16	16	0	0	0	0
USF Gesabel Clemente Marques de la Haba (Pedro Nechar)	6	6	0	6	2	0
USF Isabel Etturi (Flamingo equipe I)	17	15	1	0	1	0
USF Isabel Etturi (Flamingo equipe II)	11	11	0	0	1	0

Fonte: Informações das equipes das unidades básicas de saúde, 2020. Acesso em: 17/01/2021.

### 3.3.2.8 Consultas de Pré-Natal

O pré-natal possibilita o rastreamento, o diagnóstico e a prevenção de doenças, podendo assim estabelecer uma base para uma maternidade saudável. Quanto a frequência das consultas do pré-natal, o número mínimo recomendado pela Organização Mundial da Saúde - OMS é de 8 consultas, sendo o primeiro contato nas primeiras 12 semanas de gestação, com consultas subsequentes na 20<sup>a</sup>, 26<sup>a</sup>, 30<sup>a</sup>, 34<sup>a</sup>, 36<sup>a</sup>, 38<sup>a</sup> e 40<sup>a</sup> semana de gestação<sup>28,29,30</sup>.

A **tabela 25** mostra o número e percentual de consultas do pré-natal das mulheres, por unidades de saúde, do ano de 2020.

**Tabela 25: Comparativo do número e percentual de consultas do pré-natal, por unidades de saúde, no ano de 2020.**

UNIDADES DE SAÚDE	NASCIDOS VIVOS POR CONSULTA PRÉ NATAL								
	NENHUMA (0)		1-3		4-6		7 OU MAIS		TOTAL
	Nº	%	Nº	%	Nº	%	Nº	%	Nº
<b>Catanduva (Total Geral)</b>	<b>32</b>	<b>2,49</b>	<b>34</b>	<b>2,65</b>	<b>174</b>	<b>13,55</b>	<b>1044</b>	<b>81,31</b>	<b>1284</b>
UBS Francisco Lopes Ladeira (Salles)	1	1,16	1	1,16	8	9,30	76	88,37	86
UBS Luis Carlos Figueiredo Malheiros (Central)	2	2,33	3	2,80	11	10,28	91	85,05	107
UBS Diomar José dos Santos (Glória)	1	1,16	0	0,00	6	7,69	71	91,03	78
UBS José Barrionuevo (Soto)	1	1,16	2	1,80	13	11,71	95	85,59	111
UBS Vicente Buchianeri (Vertoni)	1	1,16	1	1,82	5	9,09	48	87,27	55
USF Napoleão Pelicano (Alpino)	3	3,49	1	1,52	8	12,12	54	81,82	66
USF Milton Maguollo (Bom Pastor)	1	1,16	1	2,94	4	11,76	28	82,35	34



<b>USF Sergio da Costa Perez (Del Rey)</b>	3	3,49	0	0,00	8	11,59	58	84,06	<b>69</b>
<b>USF Jose Rocha (Gavioli equipe I)</b>	0	0,00	0	0,00	3	13,64	19	86,36	<b>22</b>
<b>USF Jose Rocha (Gavioli equipe II)</b>	2	2,33	1	2,63	4	10,53	31	81,58	<b>38</b>
<b>USF Jose Ramiro Madeira (Euclides)</b>	1	1,16	2	6,67	5	16,67	22	73,33	<b>30</b>
<b>USF Alcione Nassori (Solo equipe I)</b>	1	1,16	2	6,45	6	19,35	22	70,97	<b>31</b>
<b>USF Alcione Nassori (Solo equipe II)</b>	0	0,00	2	6,25	7	21,88	23	71,88	<b>32</b>
<b>USF Alcione Nassori (Solo equipe III)</b>	0	0,00	4	12,90	6	19,35	21	67,74	<b>31</b>
<b>USF Armino Mastrocola (Santa Rosa)</b>	0	0,00	3	11,11	2	7,41	22	81,48	<b>27</b>
<b>USF Athos Procópio de Oliveira (Imperial)</b>	1	1,16	2	5,56	1	2,78	32	88,89	<b>36</b>
<b>USF Carlos Roberto Surian (Nova Catanduva equipe I)</b>	1	1,16	2	3,51	12	21,05	42	73,68	<b>57</b>
<b>USF Carlos Roberto Surian (Nova Catanduva equipe II)</b>	1	1,16	0	0,00	8	26,67	21	70,00	<b>30</b>
<b>USF Carlos Eduardo Bauab (Theodoro)</b>	2	2,33	1	3,57	6	21,43	19	67,86	<b>28</b>
<b>USF Geraldo Mendonça Uchoa (Lunardelli)</b>	1	1,16	0	0,00	1	4,55	20	90,91	<b>22</b>
<b>USF Joao Miguel Calil (Santo Antonio)</b>	0	0,00	1	3,85	7	26,92	18	69,23	<b>26</b>
<b>USF Jose Pio Nogueira de Sá (Gabriel Hernandes)</b>	1	1,16	0	0,00	3	11,11	23	85,19	<b>27</b>
<b>USF Michel Curi (Nosso Teto equipe I)</b>	1	1,16	2	9,09	3	13,64	16	72,73	<b>22</b>
<b>USF Michel Curi (Nosso Teto equipe II)</b>	0	0,00	0	0,00	3	13,04	20	86,96	<b>23</b>
<b>USF Olavo Barros (Monte Líbano)</b>	3	3,49	1	1,33	9	12,00	62	82,67	<b>75</b>
<b>USF Sergio Banhos (Pachá)</b>	1	1,16	0	0,00	10	23,26	32	74,42	<b>43</b>
<b>USF Gesabel Clemente Marques de la Haba (Pedro Nechar)</b>	2	2,33	1	3,23	3	9,68	25	80,65	<b>31</b>
<b>USF Isabel Etturi (Flamingo equipe I)</b>	0	0,00	0	0,00	8	36,36	14	63,64	<b>22</b>
<b>USF Isabel Etturi (Flamingo equipe II)</b>	1	1,16	1	4,00	4	16,00	19	76,00	<b>25</b>

Fonte: SMS/DEVISA – SINASC, 2020. Acesso em: 17/01/2021.

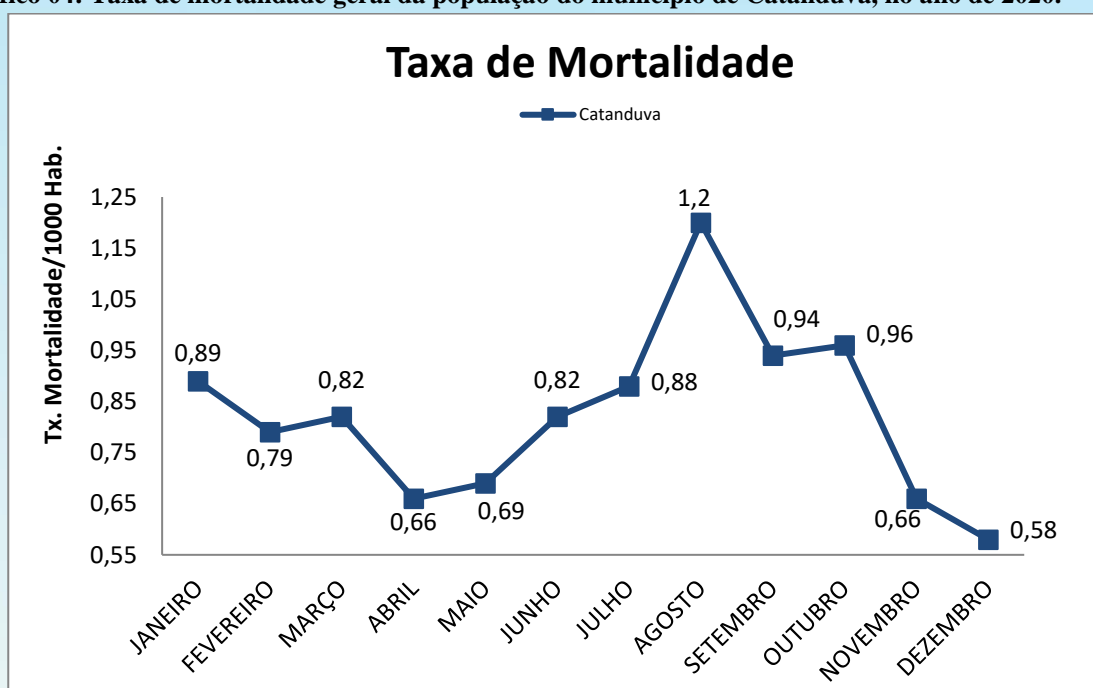
### 3.3.3 Perfil de Mortalidade

O perfil de mortalidade mostra um panorama geral de como se encontra a situação da mortalidade no município de Catanduva.

#### 3.3.3.1 Taxa de Mortalidade

A taxa de mortalidade geral é calculada a partir do número de óbitos ocorridos em determinado local e período, dividido pelo número total da população do mesmo local e período, multiplicado por 1mil, como mostra o **gráfico 04** <sup>31</sup>.

Gráfico 04: Taxa de mortalidade geral da população do município de Catanduva, no ano de 2020.



Fonte: MV, 2020. SMS/ DEVISA – SIM, 2020.IBGE, 2010. Acesso em: 17/02/2021.

\*Devido a troca de sistema municipal e o recadastramento da população no sistema, para cálculo foi considerado o valor da população total registrada no mês de dezembro para os cálculos dos meses anteriores.

#### 3.3.3.2 Mortalidade Geral

A mortalidade geral apresenta todos os óbitos ocorridos em determinada área período.

A **tabela 26** mostra a mortalidade geral por número de óbitos, percentual e taxa, por unidades de saúde, no ano de 2020.

**Tabela 26: Comparativo da natalidade geral, por unidade de saúde, no ano de 2020.**

<b>MORTALIDADE GERAL</b>			
<b>UNIDADES DE SAÚDE</b>	<b>TOTAL 2020</b>		
	<b>Nº</b>	<b>%</b>	<b>TAXA</b>
<b>Catanduva</b>	1213	100,00	9,90
<b>UBS Francisco Lopes Ladeira (Salles)</b>	75	6,18	16,90
<b>UBS Luis Carlos Figueiredo Malheiros (Central)</b>	186	15,33	17,14
<b>UBS Diomar José dos Santos (Glória)</b>	46	3,79	7,70
<b>UBS José Barrionuevo (Soto)</b>	137	11,29	15,79
<b>UBS Vicente Buchianeri (Vertoni)</b>	92	7,58	13,60
<b>USF Napoleão Pelicano (Alpino)</b>	21	1,73	6,26
<b>USF Milton Maguollo (Bom Pastor)</b>	35	2,89	12,35
<b>USF Sergio da Costa Perez (Del Rey)</b>	29	2,39	8,10
<b>USF Jose Rocha (Gavioli equipe I)</b>	30	2,47	10,67
<b>USF Jose Rocha (Gavioli equipe II)</b>	32	2,64	11,07
<b>USF Jose Ramiro Madeira (Euclides)</b>	35	2,89	12,28
<b>USF Alcione Nassori (Solo equipe I)</b>	26	2,14	9,21
<b>USF Alcione Nassori (Solo equipe II)</b>	19	1,57	6,78
<b>USF Alcione Nassori (Solo equipe III)</b>	17	1,40	6,05
<b>USF Armino Mastrocola (Santa Rosa)</b>	45	3,71	15,58
<b>USF Athos Procópio de Oliveira (Imperial)</b>	19	1,57	6,79
<b>USF Carlos Roberto Surian (Nova Catanduva equipe I)</b>	17	1,40	6,48
<b>USF Carlos Roberto Surian (Nova Catanduva equipe II)</b>	2	0,16	0,70
<b>USF Carlos Eduardo Bauab (Theodoro)</b>	55	4,53	23,50
<b>USF Geraldo Mendonça Uchoa (Lunardelli)</b>	42	3,46	14,58
<b>USF Joao Miguel Calil (Santo Antonio)</b>	49	4,04	16,07
<b>USF Jose Pio Nogueira de Sá (Gabriel Hernandez)</b>	11	0,91	6,34
<b>USF Michel Curi (Nosso Teto equipe I)</b>	31	2,56	10,99
<b>USF Michel Curi (Nosso Teto equipe II)</b>	16	1,32	5,38
<b>USF Olavo Barros (Monte Líbano)</b>	30	2,47	9,06
<b>USF Sergio Banhos (Pachá)</b>	29	2,39	9,24
<b>USF Gesabel Clemente Marques de la Haba (Pedro Nechar)</b>	31	2,56	15,86
<b>USF Isabel Etturi (Flamingo equipe I)</b>	27	2,23	11,49
<b>USF Isabel Etturi (Flamingo equipe II)</b>	29	2,39	13,22

Fonte: MV, 2020. SMS/ DEVISIA – SIM, 2020.IBGE, 2010. Acesso em: 17/02/2021.

A **tabela 27** e **28** mostra a mortalidade geral por número bruto, percentual e taxa da população, por unidades de saúde, no ano de 2020.

Tabela 27: Mortalidade geral da população por número bruto, percentual e taxa, por unidades de saúde, de janeiro a junho de 2020.

UNIDADES DE SAÚDE	JANEIRO			FEVEREIRO			MARÇO			ABRIL			MAIO			JUNHO		
	Nº	%	TAXA	Nº	%	TAXA	Nº	%	TAXA	Nº	%	TAXA	Nº	%	TAXA		%	TAXA
Catanduva	109	8,99	0,89	97	8,00	0,79	101	8,33	0,82	81	6,68	0,66	84	6,92	0,69	101	8,33	0,82
UBS Francisco Lopes Ladeira (Salles)	9	12,00	2,03	6	8,00	1,35	3	4,00	0,68	8	10,67	1,80	4	5,33	0,90	6	8,00	1,35
UBS Luis Carlos Figueiredo Malheiros (Central)	12	6,45	1,11	20	10,75	1,84	10	5,38	0,92	6	3,23	0,55	13	6,99	1,20	13	6,99	1,20
UBS Diomar José dos Santos (Glória)	3	6,52	0,50	3	6,52	0,50	5	10,87	0,84	1	2,17	0,17	2	4,35	0,33	1	2,17	0,17
UBS José Barrionuevo (Soto)	21	15,33	2,42	13	9,49	1,50	6	4,38	0,69	8	5,84	0,92	11	8,03	1,27	12	8,76	1,38
UBS Vicente Buchianeri (Vertoni)	12	13,04	1,77	5	5,43	0,74	7	7,61	1,03	6	6,52	0,89	6	6,52	0,89	8	8,70	1,18
USF Napoleão Pelicano (Alpino)	2	9,52	0,60	0	0,00	0,00	2	9,52	0,60	2	9,52	0,60	1	4,76	0,30	4	19,05	1,19
USF Milton Maguollo (Bom Pastor)	3	8,57	1,06	2	5,71	0,71	2	5,71	0,71	3	8,57	1,06	1	2,86	0,35	4	11,43	1,41
USF Sergio da Costa Perez (Del Rey)	4	13,79	1,12	0	0,00	0,00	4	13,79	1,12	2	6,90	0,56	2	6,90	0,56	3	10,34	0,84
USF Jose Rocha (Gavioli equipe I)	3	10,00	1,07	0	0,00	0,00	1	3,33	0,36	4	13,33	1,42	2	6,67	0,71	3	10,00	1,07
USF Jose Rocha (Gavioli equipe II)	2	6,25	0,69	3	9,38	1,04	4	12,50	1,38	0	0,00	0,00	3	9,38	1,04	0	0,00	0,00
USF Jose Ramiro Madeira (Euclides)	1	2,86	0,35	2	5,71	0,70	2	5,71	0,70	2	5,71	0,70	1	2,86	0,35	0	0,00	0,00
USF Alcione Nassori (Solo equipe I)	3	11,54	1,06	2	7,69	0,71	1	3,85	0,35	3	11,54	1,06	0	0,00	0,00	2	7,69	0,71
USF Alcione Nassori (Solo equipe II)	1	5,26	0,36	1	5,26	0,36	2	10,53	0,71	1	5,26	0,36	0	0,00	0,00	2	10,53	0,71
USF Alcione Nassori (Solo equipe III)	3	17,65	1,07	2	11,76	0,71	1	5,88	0,36	0	0,00	0,00	0	0,00	0,00	1	5,88	0,36
USF Armindo Mastrocola (Santa Rosa)	3	6,67	1,04	3	6,67	1,04	6	13,33	2,08	5	11,11	1,73	4	8,89	1,38	5	11,11	1,73
USF Athos Procópio de Oliveira (Imperial)	1	5,26	0,36	0	0,00	0,00	3	15,79	1,07	1	5,26	0,36	3	15,79	1,07	1	5,26	0,36
USF Carlos Roberto Surian (Nova Catanduva equipe I)	1	5,88	0,38	1	5,88	0,38	2	11,76	0,76	0	0,00	0,00	2	11,76	0,76	4	23,53	1,52
USF Carlos Roberto Surian (Nova Catanduva equipe II)	0	0,00	0,00	0	0,00	0,00	0	0,00	0,00	0	0,00	0,00	0	0,00	0,00	1	50,00	0,35
USF Carlos Eduardo Bauab (Theodoro)	8	14,55	3,42	4	7,27	1,71	5	9,09	2,14	6	10,91	2,56	2	3,64	0,85	7	12,73	2,99
USF Geraldo Mendonça Uchoa (Lunardelli)	2	4,76	0,69	4	9,52	1,39	6	14,29	2,08	5	11,90	1,74	3	7,14	1,04	3	7,14	1,04
USF Joao Miguel Calil (Santo Antonio)	3	6,12	0,98	6	12,24	1,97	3	6,12	0,98	4	8,16	1,31	3	6,12	0,98	4	8,16	1,31
USF Jose Pio Nogueira de Sá (Gabriel Hernandes)	0	0,00	0,00	4	36,36	2,30	0	0,00	0,00	1	9,09	0,58	1	9,09	0,58	0	0,00	0,00

USF Michel Curi (Nosso Teto equipe I)	4	12,90	1,42	2	6,45	0,71	3	9,68	1,06	0	0,00	0,00	4	12,90	1,42	2	6,45	0,71
USF Michel Curi (Nosso Teto equipe II)	1	6,25	0,34	3	18,75	1,01	2	12,50	0,67	1	6,25	0,34	1	6,25	0,34	1	6,25	0,34
USF Olavo Barros (Monte Líbano)	1	3,33	0,30	3	10,00	0,91	5	16,67	1,51	3	10,00	0,91	4	13,33	1,21	1	3,33	0,30
USF Sergio Banhos (Pachá)	2	6,90	0,64	1	3,45	0,32	3	10,34	0,96	2	6,90	0,64	2	6,90	0,64	5	17,24	1,59
USF Gesabel Clemente Marques de la Haba (Pedro Nechar)	1	3,23	0,51	3	9,68	1,53	6	19,35	3,07	2	6,45	1,02	4	12,90	2,05	1	3,23	0,51
USF Isabel Etturi (Flamingo equipe I)	2	7,41	0,85	1	3,70	0,43	5	18,52	2,13	3	11,11	1,28	2	7,41	0,85	3	11,11	1,28
USF Isabel Etturi (Flamingo equipe II)	1	3,45	0,46	3	10,34	1,37	2	6,90	0,91	2	6,90	0,91	3	10,34	1,37	4	13,79	1,82

Fonte: MV, 2020. SMS/ DEVISA – SIM, 2020. IBGE, 2010. Acesso em: 17/02/2021.

**Tabela 28: Mortalidade geral da população por número bruto, percentual e taxa, por unidades de saúde, de julho a dezembro de 2020.**

UNIDADES DE SAÚDE	JULHO			AGOSTO			SETEMBRO			OUTUBRO			NOVEMBRO			DEZEMBRO		
	Nº	%	TAXA	Nº	%	TAXA	Nº	%	TAXA	Nº	%	TAXA	Nº	%	TAXA	Nº	%	TAXA
Catanduva	108	8,90	0,88	147	12,12	1,20	115	9,48	0,94	118	9,73	0,96	81	6,68	0,66	71	5,85	0,58
UBS Francisco Lopes Ladeira (Salles)	6	8,00	1,35	4	5,33	0,90	9	12,00	2,03	6	8,00	1,35	8	10,67	1,80	6	8,00	1,35
UBS Luis Carlos Figueiredo Malheiros (Central)	16	8,60	1,47	28	15,05	2,58	22	11,83	2,03	19	10,22	1,75	13	6,99	1,20	14	7,53	1,29
UBS Diomar José dos Santos (Glória)	4	8,70	0,67	7	15,22	1,17	3	6,52	0,50	8	17,39	1,34	5	10,87	0,84	4	8,70	0,67
UBS José Barrionuevo (Soto)	14	10,22	1,61	26	18,98	3,00	8	5,84	0,92	10	7,30	1,15	5	3,65	0,58	3	2,19	0,35
UBS Vicente Buchianeri (Vertoni)	8	8,70	1,18	10	10,87	1,48	12	13,04	1,77	11	11,96	1,63	6	6,52	0,89	1	1,09	0,15
USF Napoleão Pelicano (Alpino)	2	9,52	0,60	2	9,52	0,60	2	9,52	0,60	1	4,76	0,30	1	4,76	0,30	2	9,52	0,60
USF Milton Maguollo (Bom Pastor)	2	5,71	0,71	5	14,29	1,76	7	20,00	2,47	2	5,71	0,71	2	5,71	0,71	2	5,71	0,71
USF Sergio da Costa Perez (Del Rey)	4	13,79	1,12	3	10,34	0,84	2	6,90	0,56	1	3,45	0,28	2	6,90	0,56	2	6,90	0,56
USF Jose Rocha (Gavioli equipe I)	2	6,67	0,71	4	13,33	1,42	1	3,33	0,36	6	20,00	2,13	3	10,00	1,07	1	3,33	0,36
USF Jose Rocha (Gavioli equipe II)	2	6,25	0,69	4	12,50	1,38	2	6,25	0,69	6	18,75	2,08	6	18,75	2,08	0	0,00	0,00
USF Jose Ramiro Madeira (Euclides)	5	14,29	1,75	4	11,43	1,40	5	14,29	1,75	6	17,14	2,11	4	11,43	1,40	3	8,57	1,05
USF Alcione Nassori (Solo equipe I)	2	7,69	0,71	5	19,23	1,77	3	11,54	1,06	3	11,54	1,06	0	0,00	0,00	2	7,69	0,71
USF Alcione Nassori (Solo equipe II)	3	15,79	1,07	4	21,05	1,43	3	15,79	1,07	1	5,26	0,36	1	5,26	0,36	0	0,00	0,00
USF Alcione Nassori (Solo equipe III)	3	17,65	1,07	2	11,76	0,71	2	11,76	0,71	3	17,65	1,07	0	0,00	0,00	0	0,00	0,00

USF Armindo Mastrocola (Santa Rosa)	5	11,11	1,73	4	8,89	1,38	1	2,22	0,35	3	6,67	1,04	2	4,44	0,69	4	8,89	1,38
USF Athos Procópio de Oliveira (Imperial)	3	15,79	1,07	3	15,79	1,07	1	5,26	0,36	1	5,26	0,36	1	5,26	0,36	1	5,26	0,36
USF Carlos Roberto Surian (Nova Catanduva equipe I)	2	11,76	0,76	3	17,65	1,14	0	0,00	0,00	1	5,88	0,38	0	0,00	0,00	1	5,88	0,38
USF Carlos Roberto Surian (Nova Catanduva equipe II)	0	0,00	0,00	0	0,00	0,00	0	0,00	0,00	0	0,00	0,00	1	50,00	0,35	0	0,00	0,00
USF Carlos Eduardo Bauab (Theodoro)	4	7,27	1,71	2	3,64	0,85	5	9,09	2,14	6	10,91	2,56	2	3,64	0,85	4	7,27	1,71
USF Geraldo Mendonça Uchoa (Lunardelli)	1	2,38	0,35	3	7,14	1,04	5	11,90	1,74	5	11,90	1,74	4	9,52	1,39	1	2,38	0,35
USF Joao Miguel Calil (Santo Antonio)	4	8,16	1,31	11	22,45	3,61	3	6,12	0,98	3	6,12	0,98	2	4,08	0,66	3	6,12	0,98
USF Jose Pio Nogueira de Sá (Gabriel Hernandes)	0	0,00	0,00	1	9,09	0,58	1	9,09	0,58	0	0,00	0,00	1	9,09	0,58	2	18,18	1,15
USF Michel Curi (Nosso Teto equipe I)	4	12,90	1,42	2	6,45	0,71	5	16,13	1,77	2	6,45	0,71	0	0,00	0,00	3	9,68	1,06
USF Michel Curi (Nosso Teto equipe II)	3	18,75	1,01	1	6,25	0,34	0	0,00	0,00	0	0,00	0,00	1	6,25	0,34	2	12,50	0,67
USF Olavo Barros (Monte Líbano)	2	6,67	0,60	0	0,00	0,00	2	6,67	0,60	4	13,33	1,21	2	6,67	0,60	3	10,00	0,91
USF Sergio Banhos (Pachá)	3	10,34	0,96	5	17,24	1,59	2	6,90	0,64	1	3,45	0,32	1	3,45	0,32	2	6,90	0,64
USF Gesabel Clemente Marques de la Haba (Pedro Nechar)	3	9,68	1,53	1	3,23	0,51	3	9,68	1,53	4	12,90	2,05	3	9,68	1,53	0	0,00	0,00
USF Isabel Etturi (Flamingo equipe I)	0	0,00	0,00	2	7,41	0,85	3	11,11	1,28	2	7,41	0,85	3	11,11	1,28	1	3,70	0,43
USF Isabel Etturi (Flamingo equipe II)	1	3,45	0,46	1	3,45	0,46	3	10,34	1,37	3	10,34	1,37	2	6,90	0,91	4	13,79	1,82

Fonte: MV, 2020. SMS/ DEVISA – SIM, 2020.IBGE, 2010. Acesso em: 17/02/2021

### 3.3.3.3 Mortalidade Geral por Sexo e Faixa Etária

A **tabela 29** mostra o número da mortalidade geral por faixa etária e sexo da população residente no município de Catanduva, no ano de 2020.

**Tabela 29: Comparativo do número e percentual da mortalidade geral por faixa etária e sexo da população, por unidades de saúde, no ano de 2020.**

UNIDADES DE SAÚDE	SEXO	MORTALIDADE POR FAIXA ETÁRIA E SEXO																							
		0-9		10-19		20-29		30-39		40-49		50-59		60-69		70-79		80-89		90 +		IGNORADO		TOTAL	
		Nº	%	Nº	%	Nº	%	Nº	%	Nº	%	Nº	%	Nº	%	Nº	%	Nº	%	Nº	%	Nº	%	Nº	
Catanduva	MAS	7	1,11	4	0,63	8	1,26	24	3,79	50	7,90	77	12,16	120	18,96	158	24,96	140	22,12	43	6,79	2	0,32	<b>633</b>	
	FEM	5	0,86	1	0,17	7	1,21	8	1,38	18	3,10	47	8,10	93	16,03	131	22,59	180	31,03	86	14,83	4	0,69	<b>580</b>	
UBS Francisco Lopes Ladeira (Salles)	MAS	0	0,00	0	0,00	1	2,38	4	9,52	2	4,76	5	11,90	8	19,05	8	19,05	12	28,57	2	4,76	0	0,00	<b>42</b>	
	FEM	0	0,00	0	0,00	0	0,00	0	0,00	1	3,03	1	3,03	6	18,18	7	21,21	13	39,39	5	15,15	0	0,00	<b>33</b>	
UBS Luis Carlos Figueiredo Malheiros (Central)	MAS	0	0,00	1	1,08	0	0,00	3	3,23	2	2,15	7	7,53	6	6,45	28	30,11	29	31,18	15	16,13	2	2,15	<b>93</b>	
	FEM	0	0,00	1	1,08	0	0,00	1	1,08	1	1,08	7	7,53	9	9,68	16	17,20	39	41,94	19	20,43	0	0,00	<b>93</b>	
UBS Diomar José dos Santos (Glória)	MAS	0	0,00	0	0,00	0	0,00	0	0,00	3	13,04	7	30,43	5	21,74	4	17,39	2	8,70	2	8,70	0	0,00	<b>23</b>	
	FEM	0	0,00	0	0,00	1	4,35	0	0,00	1	4,35	3	13,04	5	21,74	3	13,04	5	21,74	3	13,04	2	8,70	<b>23</b>	
UBS Vicente Buchianeri (Vertoni)	MAS	1	2,00	1	2,00	0	0,00	2	4,00	1	2,00	5	10,00	11	22,00	9	18,00	14	28,00	6	12,00	0	0,00	<b>50</b>	
	FEM	0	0,00	0	0,00	0	0,00	0	0,00	3	7,14	2	4,76	5	11,90	8	19,05	18	42,86	6	14,29	0	0,00	<b>42</b>	
UBS José Barrionuevo (Soto)	MAS	0	0,00	0	0,00	0	0,00	1	1,23	6	7,41	8	9,88	10	12,35	32	39,51	22	27,16	2	2,47	0	0,00	<b>81</b>	
	FEM	0	0,00	0	0,00	1	1,79	0	0,00	1	1,79	5	8,93	11	19,64	8	14,29	21	37,50	9	16,07	0	0,00	<b>56</b>	
	MAS	0	0,00	0	0,00	0	0,00	3	37,50	0	0,00	1	12,50	1	12,50	2	25,00	1	12,50	0	0,00	0	0,00	<b>8</b>	

<b>USF Napoleão Pellicano (Alpino)</b>	<b>FEM</b>	1	7,69	0	0,00	0	0,00	0	0,00	1	7,69	0	0,00	3	23,08	6	46,15	2	15,38	0	0,00	0	0,00	<b>13</b>
<b>USF Milton Maguollo (Bom Pastor)</b>	<b>MAS</b>	0	0,00	0	0,00	1	4,55	1	4,55	1	4,55	8	36,36	5	22,73	4	18,18	2	9,09	0	0,00	0	0,00	<b>22</b>
	<b>FEM</b>	0	0,00	0	0,00	0	0,00	0	0,00	0	0,00	2	15,38	1	7,69	5	38,46	4	30,77	1	7,69	0	0,00	<b>13</b>
<b>USF Sergio da Costa Peres (Del Rey)</b>	<b>MAS</b>	1	5,88	0	0,00	0	0,00	0	0,00	2	11,76	3	17,65	4	23,53	5	29,41	1	5,88	1	5,88	0	0,00	<b>17</b>
	<b>FEM</b>	0	0,00	0	0,00	1	8,33	1	8,33	0	0,00	0	0,00	2	16,67	2	16,67	4	33,33	2	16,67	0	0,00	<b>12</b>
<b>USF Jose Rocha (Gavioli equipe I)</b>	<b>MAS</b>	0	0,00	0	0,00	0	0,00	0	0,00	1	5,56	2	11,11	2	11,11	8	44,44	5	27,78	0	0,00	0	0,00	<b>18</b>
	<b>FEM</b>	0	0,00	0	0,00	0	0,00	0	0,00	1	8,33	2	16,67	2	16,67	3	25,00	4	33,33	0	0,00	0	0,00	<b>12</b>
<b>USF Jose Rocha (Gavioli equipe II)</b>	<b>MAS</b>	0	0,00	0	0,00	0	0,00	0	0,00	1	7,14	1	7,14	7	50,00	4	28,57	1	7,14	0	0,00	0	0,00	<b>14</b>
	<b>FEM</b>	0	0,00	0	0,00	0	0,00	0	0,00	1	5,56	2	11,11	4	22,22	5	27,78	3	16,67	3	16,67	0	0,00	<b>18</b>
<b>USF Jose Ramiro Madeira (Euclides)</b>	<b>MAS</b>	0	0,00	0	0,00	1	7,14	1	7,14	1	7,14	3	21,43	2	14,29	3	21,43	2	14,29	1	7,14	0	0,00	<b>14</b>
	<b>FEM</b>	0	0,00	0	0,00	0	0,00	0	0,00	1	4,76	3	14,29	5	23,81	1	4,76	5	23,81	6	28,57	0	0,00	<b>21</b>
<b>USF Alcione Nasorri (Solo equipe I)</b>	<b>MAS</b>	1	5,88	0	0,00	1	5,88	0	0,00	2	11,76	2	11,76	8	47,06	2	11,76	1	5,88	0	0,00	0	0,00	<b>17</b>
	<b>FEM</b>	0	0,00	0	0,00	0	0,00	2	22,22	0	0,00	0	0,00	2	22,22	3	33,33	2	22,22	0	0,00	0	0,00	<b>9</b>
<b>USF Alcione Nasorri (Solo equipe II)</b>	<b>MAS</b>	1	9,09	0	0,00	0	0,00	0	0,00	3	27,27	2	18,18	3	27,27	1	9,09	1	9,09	0	0,00	0	0,00	<b>11</b>
	<b>FEM</b>	0	0,00	0	0,00	0	0,00	0	0,00	0	0,00	0	0,00	2	25,00	4	50,00	2	25,00	0	0,00	0	0,00	<b>8</b>
<b>USF Alcione Nasorri (Solo equipe III)</b>	<b>MAS</b>	0	0,00	0	0,00	0	0,00	0	0,00	1	14,29	1	14,29	1	14,29	1	14,29	2	28,57	1	14,29	0	0,00	<b>7</b>
	<b>FEM</b>	0	0,00	0	0,00	0	0,00	0	0,00	1	10,00	3	30,00	1	10,00	2	20,00	2	20,00	1	10,00	0	0,00	<b>10</b>
<b>USF Armindo Mastrocola (Santa Rosa)</b>	<b>MAS</b>	0	0,00	0	0,00	0	0,00	0	0,00	3	13,64	1	4,55	9	40,91	3	13,64	4	18,18	2	9,09	0	0,00	<b>22</b>
	<b>FEM</b>	0	0,00	0	0,00	0	0,00	1	4,35	1	4,35	2	8,70	4	17,39	6	26,09	4	17,39	5	21,74	0	0,00	<b>23</b>



USF Athos Procópio de Oliveira (Imperial)	MAS	0	0,00	0	0,00	0	0,00	1	11,11	2	22,22	1	11,11	1	11,11	2	22,22	2	22,22	0	0,00	0	0,00	<b>9</b>
	FEM	0	0,00	0	0,00	0	0,00	0	0,00	1	10,00	1	10,00	3	30,00	3	30,00	1	10,00	0	0,00	1	10,00	<b>10</b>
USF Carlos Roberto Surian (Nova Catanduva equipe I)	MAS	1	16,67	0	0,00	0	0,00	2	33,33	1	16,67	0	0,00	0	0,00	1	16,67	1	16,67	0	0,00	0	0,00	<b>6</b>
	FEM	0	0,00	0	0,00	1	11,11	1	11,11	0	0,00	0	0,00	2	22,22	2	22,22	3	33,33	0	0,00	0	0,00	<b>9</b>
USF Carlos Roberto Surian (Nova Catanduva equipe II)	MAS	0	0,00	0	0,00	0	0,00	1	100,00	0	0,00	0	0,00	0	0,00	0	0,00	0	0,00	0	0,00	0	0,00	<b>1</b>
	FEM	0	0,00	0	0,00	0	0,00	0	0,00	0	0,00	0	0,00	0	0,00	1	100,00	0	0,00	0	0,00	0	0,00	<b>1</b>
USF Carlos Eduardo Bauab (Theodoro)	MAS	0	0,00	0	0,00	0	0,00	1	3,45	4	13,79	3	10,34	5	17,24	7	24,14	7	24,14	2	6,90	0	0,00	<b>29</b>
	FEM	0	0,00	0	0,00	0	0,00	1	3,85	1	3,85	1	3,85	4	15,38	7	26,92	6	23,08	6	23,08	0	0,00	<b>26</b>
USF Geraldo Mendonça Uchoa (Lunardelli)	MAS	0	0,00	0	0,00	0	0,00	0	0,00	1	4,35	4	17,39	5	21,74	6	26,09	4	17,39	3	13,04	0	0,00	<b>23</b>
	FEM	0	0,00	0	0,00	0	0,00	0	0,00	1	5,26	1	5,26	2	10,53	4	21,05	8	42,11	2	10,53	1	5,26	<b>19</b>
USF Joao Miguel Calil (Santo Antonio)	MAS	0	0,00	0	0,00	1	6,25	0	0,00	1	6,25	3	18,75	1	6,25	4	25,00	3	18,75	3	18,75	0	0,00	<b>16</b>
	FEM	0	0,00	0	0,00	0	0,00	0	0,00	0	0,00	1	3,03	1	3,03	7	21,21	18	54,55	6	18,18	0	0,00	<b>33</b>
USF Jose Pio Nogueira de Sá (Gabriel Hernandes)	MAS	0	0,00	0	0,00	0	0,00	1	16,67	2	33,33	0	0,00	0	0,00	2	33,33	1	16,67	0	0,00	0	0,00	<b>6</b>
	FEM	0	0,00	0	0,00	1	20,00	0	0,00	0	0,00	1	20,00	2	40,00	1	20,00	0	0,00	0	0,00	0	0,00	<b>5</b>
USF Michel Curi (Nosso Teto equipe I)	MAS	0	0,00	0	0,00	0	0,00	0	0,00	3	15,00	1	5,00	4	20,00	5	25,00	7	35,00	0	0,00	0	0,00	<b>20</b>
	FEM	2	15,38	0	0,00	0	0,00	0	0,00	1	7,69	2	15,38	1	7,69	5	38,46	2	15,38	0	0,00	0	0,00	<b>13</b>
USF Michel Curi (Nosso Teto equipe II)	MAS	0	0,00	0	0,00	0	0,00	0	0,00	1	12,50	0	0,00	4	50,00	1	12,50	2	25,00	0	0,00	0	0,00	<b>8</b>
	FEM	0	0,00	0	0,00	1	12,50	0	0,00	1	12,50	1	12,50	1	12,50	2	25,00	1	12,50	1	12,50	0	0,00	<b>8</b>

USF Olavo Barros (Monte Líbano)	MAS	2	11,76	0	0,00	0	0,00	2	11,76	1	5,88	0	0,00	2	11,76	7	41,18	3	17,65	0	0,00	0	0,00	<b>17</b>
	FEM	1	7,69	0	0,00	1	7,69	0	0,00	0	0,00	3	23,08	2	15,38	4	30,77	2	15,38	0	0,00	0	0,00	<b>13</b>
USF Sergio Banhos (Pachá)	MAS	0	0,00	1	5,88	0	0,00	1	5,88	3	17,65	2	11,76	5	29,41	2	11,76	3	17,65	0	0,00	0	0,00	<b>17</b>
	FEM	0	0,00	0	0,00	0	0,00	1	8,33	0	0,00	3	25,00	3	25,00	4	33,33	1	8,33	0	0,00	0	0,00	<b>12</b>
USF Gesabel Clemente Marques de la Haba (Pedro Nechar)	MAS	0	0,00	0	0,00	2	14,29	0	0,00	1	7,14	1	7,14	4	28,57	4	28,57	2	14,29	0	0,00	0	0,00	<b>14</b>
	FEM	0	0,00	0	0,00	0	0,00	0	0,00	0	0,00	0	0,00	2	11,76	3	17,65	9	52,94	3	17,65	0	0,00	<b>17</b>
USF Isabel Ettruri (Flamingo equipe I)	MAS	0	0,00	1	7,69	1	7,69	0	0,00	0	0,00	1	7,69	4	30,77	2	15,38	2	15,38	2	15,38	0	0,00	<b>13</b>
	FEM	1	7,14	0	0,00	0	0,00	0	0,00	0	0,00	0	0,00	4	28,57	5	35,71	0	0,00	4	28,57	0	0,00	<b>14</b>
USF Isabel Ettruri (Flamingo equipe II)	MAS	0	0,00	0	0,00	0	0,00	0	0,00	1	6,67	5	33,33	3	20,00	1	6,67	4	26,67	1	6,67	0	0,00	<b>15</b>
	FEM	0	0,00	0	0,00	0	0,00	0	0,00	0	0,00	1	7,14	4	28,57	4	28,57	1	7,14	4	28,57	0	0,00	<b>14</b>

Fonte: SMS/ DEVISA – SIM, 2020. Acesso em: 17/02/2021.

### 3.3.3.4 Mortalidade por Causas CID 10

A Classificação Estatística Internacional de Doenças e Problemas Relacionados com a Saúde – CID 10 foi constituída pela Organização Mundial de Saúde para padronizar e catalogar as doenças e agravos à saúde, tendo como referência a Nomenclatura Internacional de Doenças. Atualmente é utilizado o CID-10, o número 10 significa que é a 10ª revisão da classificação realizada em 1996<sup>32</sup>.

Ao pensar em mortalidade e as consequências dela em saúde, é necessário identificar a causa do óbito, e assim pelo CID-10 pode ser classificado o óbito em: • 22 Capítulos • 264 Grupos • 2045 Categorias • 144 elementos da Lista CID-BR 28 • 4 elementos da lista de causas mal definidas<sup>33</sup>.

Na **tabela 30** é apresentada a mortalidade geral por causa CID 10 e sexo, do município de Catanduva, no ano de 2020.

Tabela 30: Mortalidade Geral por causa CID 10 e sexo, dos residentes do município de Catanduva, no ano de 2020.

CATANDUVA		SEXO		TOTAL ANO
CID 10	DESCRIÇÃO	MASCULINO	FEMININO	
A09	Diarréia e gastroenterite de origem infecciosa presumível	1	6	7
A419	Septicemia não especificada	1	4	5
A90	Dengue (dengue Clássico)	0	3	3
B182	Hepatite viral crônica C	1	0	1
B207	Doença pelo HIV resultando em infecções múltiplas.	2	1	3
B227	Doença pelo HIV resultando em doenças múltiplas classificadas em outra parte	1	0	1
B24	Doença pelo vírus da imunodeficiência humana (HIV) não especificada	1	1	2
B342	Infecção por coronavírus de localização não especificada	104	77	181
B349	Infecção viral não especificada	1	0	1
B570	Forma aguda da doença de Chagas, com comprometimento cardíaco	0	1	1
B572	Doença de Chagas (crônica) com comprometimento cardíaco	1	0	1
B573	Doença de Chagas (crônica) com comprometimento do aparelho digestivo	0	1	1
B91	Seqüelas de poliomielite	1	0	1
C029	Neoplasia maligna da língua, não especificada.	4	0	4
C050	Neoplasia maligna da mama	0	1	1
C069	Neoplasia maligna da boca, não especificada	2	1	3
C080	Neoplasia maligna, sem especificação de localização	0	1	1
C089	Neoplasia maligna da glândula salivar maior, não especificada	1	0	1
C109	Neoplasia maligna da orofaringe, não especificada	1	0	1
C140	Neoplasia maligna da faringe, não especificada	1	0	1
C159	Neoplasia maligna do esôfago, não especificado.	3	2	5
C169	Neoplasia maligna do estômago, não especificado	8	5	13
C170	Neoplasia maligna do duodeno	1	0	1
C179	Neoplasia maligna do intestino delgado, não especificado.	1	0	1
C180	Neoplasia maligna do ceco	1	1	2
C182	Neoplasia maligna do cólon ascendente.	0	1	1
C184	Neoplasia maligna do cólon transverso	0	1	1
C187	Neoplasia maligna do cólon sigmóide	2	2	4
C189	Neoplasia maligna do cólon, não especificado.	7	4	11
C19	Neoplasia Maligna da Junção Retossigmóide e doenças relacionadas.	5	3	8
C20	Neoplasia maligna do reto	5	1	6
C220	Neoplasia maligna do fígado e das vias biliares intra-hepáticas	1	1	2
C229	Neoplasia maligna do fígado, não especificada	8	3	11
C23	Neoplasia maligna da vesícula biliar	0	1	1
C240	Neoplasia maligna das vias biliares extra-hepáticas.	3	0	3
C249	Neoplasia maligna da via biliar, não especificada	1	0	1
C250	Neoplasia maligna do pâncreas.	3	0	3
C259	Neoplasia maligna do pâncreas, não especificado.	2	8	10
C260	Neoplasia maligna do trato intestinal, parte não especificada	3	2	5

C269	Neoplasia maligna de localizações mal definidas dentro do aparelho digestivo	2	2	4
C319	Neoplasia maligna do seio da face, não especificado	0	1	1
C329	Neoplasia maligna da laringe, não especificada.	3	0	3
C340	Neoplasia maligna do brônquio principal	1	0	1
C349	Neoplasia maligna dos brônquios ou pulmões, não especificado	7	11	18
C383	Neoplasia maligna do mediastino, porção não especificada	2	0	2
C437	Melanoma maligno do membro inferior, incluindo quadril	0	1	1
C439	Melanoma maligno de pele, não especificado	0	1	1
C449	Neoplasia maligna da pele, não especificada	1	1	2
C480	Neoplasia maligna dos tecidos moles do retroperitônio e do peritônio	1	0	1
C499	Neoplasia maligna do tecido conjuntivo e de outros tecidos moles	0	1	1
C509	Neoplasia maligna da mama, não especificada	0	11	11
C519	Neoplasia maligna da vulva, não especificada.	0	1	1
C539	Neoplasia maligna do colo do útero, não especificado	0	1	1
C55	Neoplasia maligna do útero, porção não especificada	0	1	1
C56	Neoplasia maligna do ovário	0	5	5
C61	Neoplasia maligna da próstata	14	0	14
C64	Neoplasia maligna do rim, exceto pelve renal	1	0	1
C679	Neoplasia maligna da bexiga, sem outra especificações	2	1	3
C680	Neoplasia maligna da uretra	1	0	1
C710	Neoplasia maligna do cérebro, exceto lobos e ventrículos	3	7	10
C719	Neoplasia maligna do encéfalo, não especificado	0	2	2
C729	Neoplasia maligna do sistema nervoso central, não especificado	1	0	1
C73	Neoplasia maligna da glândula tireóide	1	2	3
C760	Neoplasia maligna da cabeça, face e pescoço	2	0	2
C761	Neoplasia maligna do tórax	0	1	1
C798	Outros transtornos especificados dos tecidos moles	0	1	1
C80	Neoplasia maligna, sem especificação de localização	2	2	4
C819	Doença de Hodgkin, não especificada	0	2	2
C839	Linfoma não-Hodgkin difuso, não especificado	0	1	1
C859	Linfoma não-Hodgkin de tipo não especificado	2	2	4
C900	Mieloma múltiplo	2	2	4
C910	Leucemia linfoblástica aguda	1	0	1
C911	Leucemia linfocítica crônica	0	1	1
C920	Leucemia mielóide aguda	2	3	5
C921	Leucemia mielóide crônica	0	1	1
C929	Leucemia mielóide, não especificada	1	1	2
D320	Neoplasia benigna das meninges cerebrais	1	1	2
D339	Neoplasia benigna do sistema nervoso central, não especificado	1	0	1
D374	Neoplasia de comportamento incerto ou desconhecido dos cólons	1	0	1
D467	Outras síndromes mielodisplásicas	1	0	1
D469	Síndrome mielodisplásica, não especificada	1	0	1
D479	Neoplasia de comportamento incerto ou desconhecido dos tecidos linfático, hematopoético e tecidos correlatos, não especificada	0	1	1
D619	Anemia aplástica não especificada	1	0	1

D683	Transtorno hemorrágico devido a anticoagulantes circulantes	1	0	1
E110	Diabetes mellitus não-insulino-dependente - com coma	1	0	1
E115	Diabetes mellitus não-insulino-dependente - com complicações circulatórias periféricas	1	0	1
E119	Diabetes mellitus não-insulino-dependente - sem complicações	2	2	4
E142	Diabetes mellitus não especificado - com complicações renais	3	6	9
E145	Diabetes mellitus não especificado - com complicações circulatórias periféricas	0	2	2
E149	Diabetes mellitus não especificado - sem complicações	4	8	12
E669	Obesidade não especificada	0	3	3
E785	Hiperlipidemia não especificada	0	1	1
E889	Distúrbio metabólico não especificado	1	0	1
F019	Demência vascular não especificada	0	2	2
F03	Demência não especificada	0	2	2
F102	Transtornos mentais e comportamentais devidos ao uso de álcool - síndrome de dependência	3	0	3
F319	Transtorno afetivo bipolar não especificado	0	1	1
F799	Retardo mental não especificado - sem menção de comprometimento do comportamento	0	1	1
G009	Meningite bacteriana não especificada	1	0	1
G039	Meningite não especificada	1	0	1
G122	Doença do neurônio motor	0	2	2
G129	Atrofia muscular espinal não especificada	1	0	1
G20	Doença de Parkinson	2	3	5
G300	Doença de Alzheimer de início precoce	0	2	2
G309	Doença de Alzheimer não especificada	11	28	39
G409	Epilepsia, não especificada	1	0	1
G809	Paralisia cerebral não especificada	1	0	1
G919	Hidrocefalia não especificada	1	0	1
I080	Transtornos de valvas mitral e aórtica	1	0	1
I089	Doença não especificada de múltiplas valvas	0	1	1
I10	Hipertensão essencial (primária)	9	11	20
I110	Doença cardíaca hipertensiva com insuficiência cardíaca (congestiva)	6	5	11
I119	Doença cardíaca hipertensiva sem insuficiência cardíaca (congestiva)	1	3	4
I120	Doença renal hipertensiva com insuficiência renal	1	2	3
I131	Doença cardíaca e renal hipertensiva com insuficiência renal	0	1	1
I132	Doença cardíaca e renal hipertensiva com insuficiência cardíaca (congestiva) e insuficiência renal	0	3	3
I219	Infarto agudo do miocárdio não especificado	30	27	57
I248	Outras formas de doença isquêmica aguda do coração	3	0	3
I249	Doença isquêmica aguda do coração não especificada	1	1	2
I250	Doença cardiovascular aterosclerótica, descrita desta maneira	1	1	2
I251	Doença aterosclerótica do coração	1	0	1
I252	Infarto antigo do miocárdio	0	1	1
I258	Outras formas de doença isquêmica crônica do coração	2	2	4
I259	Doença isquêmica crônica do coração não especificada	2	1	3
I269	Embolia pulmonar sem menção de cor pulmonale agudo	3	3	6

I330	Endocardite infecciosa aguda e subaguda	2	0	2
I350	Estenose (da valva) aórtica	2	0	2
I361	Insuficiência (da valva) tricúspide não-reumática	1	0	1
I38	Endocardite de valva não especificada	1	1	2
I420	Cardiomiopatia dilatada	1	0	1
I428	Outras cardiomiopatias	1	0	1
I429	Cardiomiopatia não especificada	1	0	1
I442	Bloqueio atrioventricular total	2	0	2
I460	Parada cardíaca com ressuscitação bem sucedida	0	1	1
I470	Arritmia ventricular por reentrada	0	1	1
I499	Arritmia cardíaca não especificada	3	1	4
I500	Insuficiência cardíaca congestiva	3	1	4
I501	Insuficiência ventricular esquerda	0	2	2
I509	Insuficiência cardíaca não especificada	5	6	11
I515	Degeneração miocárdica	0	1	1
I516	Doença cardiovascular não especificada	1	0	1
I609	Hemorragia subaracnóide não especificada	0	4	4
I619	Hemorragia intracerebral não especificada	7	8	15
I620	Hemorragia subdural (aguda) (não-traumática)	1	0	1
I629	Hemorragia intracraniana (não-traumática) não especificada	0	2	2
I630	Infarto cerebral devido a trombose de artérias pré-cerebrais	0	1	1
I639	Infarto cerebral não especificado	0	1	1
I64	Acidente vascular cerebral, não especificado como hemorrágico ou isquêmico	4	11	15
I671	Aneurisma cerebral não-roto	1	0	1
I678	Outras doenças cerebrovasculares especificadas	7	16	23
I693	Seqüelas De Infarto Cerebral	8	5	13
I694	Seqüelas De Acidente Vascular Cerebral Não Especificado Como Hemorrágico Ou Isquêmico	10	6	16
I710	Aneurisma Dissecante Da Aorta [Qualquer Porção]	0	2	2
I718	Aneurisma da aorta de localização não especificada, roto	1	0	1
I739	Doenças vasculares periféricas não especificada	1	2	3
I743	Embolia e trombose de artérias dos membros inferiores	0	1	1
I800	Flebite e tromboflebite dos vasos superficiais dos membros inferiores	0	1	1
I802	Flebite e tromboflebite de outros vasos profundos dos membros inferiores	0	3	3
I898	Outros transtornos não-infecciosos, especificados, dos vasos linfáticos e dos gânglios linfáticos	0	1	1
J110	Influenza [gripe] com pneumonia, devida a vírus não identificado	1	0	1
J111	Influenza [gripe] com outras manifestações respiratórias, devida a vírus não identificado	1	2	3
J150	Pneumonia devida à <i>Klebsiella pneumoniae</i>	1	0	1
J159	Pneumonia bacteriana não especificada	2	2	4
J168	Pneumonia devida a outros microorganismos infecciosos especificados	1	0	1
J180	Broncopneumonia não especificada	2	2	4

J189	Pneumonia não especificada	21	13	34
J22	Infecções agudas não especificada das vias aéreas inferiores	1	0	1
J439	Enfisema não especificado	1	0	1
J440	Doença Pulmonar Obstrutiva Crônica Com Infecção Respiratória Aguda Do Trato Respiratório Inferior	15	5	20
J441	Doença pulmonar obstrutiva crônica com exacerbação aguda não especificada	1	0	1
J448	Outras formas especificadas de doença pulmonar obstrutiva crônica	0	1	1
J449	Doença pulmonar obstrutiva crônica não especificada	4	4	8
J459	Asma não especificada	1	2	3
J64	Pneumoconiose não especificada	0	1	1
J690	Pneumonite devida a alimento ou vômito	4	5	9
J80	Síndrome do desconforto respiratório do adulto	1	0	1
J841	Outras doenças pulmonares intersticiais com fibrose	3	0	3
J850	Gangrena e necrose do pulmão	1	0	1
J852	Abscesso do pulmão sem pneumonia	1	0	1
J960	Insuficiência respiratória aguda	5	1	6
J969	Insuficiência respiratória não especificada	1	0	1
J984	Outros transtornos pulmonares	1	0	1
J988	Outros transtornos respiratórios especificados	0	1	1
J989	Transtorno respiratório não especificados	1	0	1
K251	Úlcera gástrica - aguda com perfuração	1	0	1
K254	Úlcera gástrica - crônica ou não especificada com hemorragia	2	0	2
K255	Úlcera gástrica - crônica ou não especificada com perfuração	0	1	1
K260	Úlcera duodenal - aguda com hemorragia	1	0	1
K274	Úlcera péptica de localização não especificada - crônica ou não especificada com hemorragia	0	1	1
K403	Hérnia inguinal unilateral ou não especificada, com obstrução sem gangrena	1	0	1
K460	Hérnia abdominal não especificada, com obstrução, sem gangrena	1	0	1
K550	Transtornos vasculares agudos do intestino	0	1	1
K566	Outras formas de obstrução intestinal, e as não especificadas	3	3	6
K572	Doença diverticular do intestino grosso com perfuração e abscesso	0	2	2
K573	Doença diverticular do intestino grosso sem perfuração ou abscesso	0	1	1
K574	Doença diverticular concomitante dos intestinos delgado e grosso com perfuração e abscesso	1	0	1
K578	Doença diverticular do intestino, de localização não especificada, com perfuração e abscesso	3	0	3
K631	Perfuração do intestino (não-traumática)	2	1	3
K639	Doença do intestino, sem outra especificação	0	1	1
K703	Cirrose hepática alcoólica	3	0	3
K704	Insuficiência hepática alcoólica	1	0	1
K720	Insuficiência hepática aguda e subaguda	0	2	2
K721	Insuficiência hepática crônica	2	0	2
K746	Outras formas de cirrose hepática e as não especificadas	5	1	6
K754	Hepatite autoimune	1	0	1
K802	Calculose da vesícula biliar sem colecistite	0	1	1

K805	Calculose de via biliar sem colangite ou colecistite	1	0	1
K830	Colangite	1	0	1
K831	Obstrução de via biliar	0	1	1
K920	Hematêmese	0	1	1
K921	Melena	1	0	1
K922	Hemorragia gastrointestinal, sem outra especificação	1	0	1
L089	Infecção localizada da pele e do tecido subcutâneo, não especificada	1	4	5
L89	Úlcera de decúbito	0	1	1
M009	Artrite piogênica, não especificada	1	0	1
M069	Artrite reumatóide não especificada	0	1	1
M100	Gota idiopática	1	0	1
M161	Outras coxartroses primárias	0	1	1
M244	Deslocamento e subluxação de articulação recidivantes	0	1	1
M350	Síndrome seca [Sjögren]	1	0	1
M625	Perda e atrofia muscular não classificadas em outra parte	1	1	2
M625	Perda e atrofia muscular não classificadas em outra parte	0	0	0
M809	Osteoporose não especificada com fratura patológica	1	1	2
N039	Síndrome Nefrítica Crônica - Não Especificada	1	5	6
N10	Nefrite túbulo-intersticial aguda	0	2	2
N111	Pielonefrite obstrutiva crônica	0	1	1
N12	Nefrite túbulo-intersticial não especificada se aguda ou crônica	0	3	3
N180	Doença renal em estágio final	2	1	3
N189	Insuficiência renal crônica não especificada	5	1	6
N200	Calculose do rim	0	1	1
N390	Infecção do trato urinário de localização não especificada	6	26	32
N399	Transtornos não especificados do aparelho urinário	1	1	2
N40	Hiperplasia da próstata	1	0	1
N824	Outras fístulas genito-intestinais femininas	0	1	1
O879	Complicações venosas no puerpério, não especificadas	0	1	1
P000	Feto e recém-nascido afetados por transtornos maternos hipertensivos	0	1	1
P010	Feto e recém-nascido afetados por incompetência do colo uterino	0	1	1
P021	Feto e recém-nascido afetados por outras formas de descolamento da placenta e hemorragia	1	0	1
P044	Feto e recém-nascido afetados pelo uso de drogas que causam dependência pela mãe	0	1	1
P220	Síndrome da angústia respiratória do recém-nascido	2	0	2
P240	Aspiração neonatal de mecônio	0	1	1
P369	Septicemia bacteriana não especificada do recém-nascido	1	2	3
P524	Hemorragia intracerebral (não-traumática) do feto e do recém-nascido	1	0	1
P77	Enterocolite necrotizante do feto e do recém-nascido	1	0	1
P95	Morte fetal de causa não especificada	0	1	1
Q211	Q211 - Comunicação interatrial	0	1	1
Q232	Estenose mitral congênita	0	1	1
Q442	Atresia das vias biliares	1	0	1
Q614	Displasia renal	0	1	1



Q899	Malformações congênitas não especificadas	1	0	1
Q909	Síndrome de Down não especificada	0	1	1
Q913	Síndrome de Edwards não especificada	1	0	1
R410	Desorientação não especificada	1	0	1
R54	Senilidade	10	12	22
R99	Outras causas mal definidas e as não especificadas de mortalidade	29	21	50
V011	Pedestre traumatizado em colisão com um veículo a pedal - acidente de trânsito	1	0	1
V031	Pedestre traumatizado em colisão com um automóvel [carro], "pick up" ou caminhonete - acidente de trânsito	1	0	1
V134	Ciclista Traumatizado Em Colisão Com Um Automóvel, "Pick Up" Ou Caminhonete - Condutor Traumatizado Em Um Acidente De Trânsito	2	0	2
V184	Ciclista traumatizado em um acidente de transporte sem colisão - condutor traumatizado em um acidente de trânsito	1	0	1
V234	Motociclista traumatizado em colisão com um automóvel [carro], "pick up" ou caminhonete - condutor traumatizado em um acidente de trânsito	2	0	2
V274	Motociclista traumatizado em colisão com um objeto fixo ou parado - condutor traumatizado em um acidente de trânsito	0	1	1
V284	Motociclista traumatizado em um acidente de transporte sem colisão - condutor traumatizado em um acidente de trânsito	1	0	1
V299	Motociclista [qualquer] traumatizado em um acidente de trânsito não especificado	1	0	1
V435	Ocupante De Um Automóvel [Carro] Traumatizado Em Colisão Com Um Automóvel [Carro], "Pick Up" Ou Caminhonete - Condutor [Motorista] Traumatizado Em Um Acidente De Trânsito	1	0	1
V445	Ocupante de um automóvel [carro] traumatizado em colisão com um veículo de transporte pesado ou um ônibus - condutor [motorista] traumatizado em um acidente de trânsito	1	0	1
V485	Ocupante De Um Automóvel [Carro] Traumatizado Em Um Acidente De Transporte Sem Colisão - Condutor [Motorista] Traumatizado Em Um Acidente De Trânsito	1	1	2
V494	Condutor [motorista] traumatizado em colisão com outros veículos e com veículos não especificados, a motor, em um acidente de trânsito	2	0	2
V499	Ocupante [qualquer] de um automóvel [carro], traumatizado em um acidente de trânsito não especificado	2	0	2
V892	Pessoa traumatizada em um acidente de trânsito com um veículo a motor não especificado	1	0	1
V899	Pessoa traumatizada em um acidente com um veículo não especificado	2	0	2
W060	Queda de um leito - residência	0	1	1
W120	Queda em ou de um andaime - residência	1	0	1
W180	Outras quedas no mesmo nível - residência	4	4	8
W184	Outras quedas no mesmo nível - rua e estrada	1	0	1
W190	Queda sem especificação - residência	2	6	8
W199	Queda sem especificação - local não especificado	3	2	5

W230	Apertado, colhido, comprimido ou esmagado dentro de ou entre objetos - residência	1	0	1
W698	Afogamento e submersão em águas naturais - outros locais especificados	2	0	2
W799	Inalação e ingestão de alimentos causando obstrução do trato respiratório - local não especificado	0	1	1
W860	Exposição a outra corrente elétrica especificada - residência	1	0	1
W876	Exposição a corrente elétrica não especificada - áreas industriais e em construção	1	0	1
X044	Exposição A Combustão De Substância Muito Inflamável - Rua E Estrada	2	0	2
X099	Exposição A Tipo Não Especificado De Fumaça, Fogo Ou Chamas - Local Não Especificado	0	1	1
X100	Contato com bebidas, alimentos, gordura e óleo de cozinha quentes - residência	1	0	1
X419	Envenenamento [intoxicação] acidental por e exposição a anticonvulsivantes [antiepilépticos], sedativos, hipnóticos, antiparkinsonianos e psicotrópicos não classificadas em outra parte - local não especificado	1	0	1
X599	Exposição a fator não especificado causando outro traumatismo e traumatismo não especificado	0	2	2
X680	Auto-intoxicação por e exposição, intencional, a pesticidas - residência	1	0	1
X700	Lesão autoprovocada intencionalmente por enforcamento, estrangulamento e sufocação - residência	2	0	2
X704	Lesão autoprovocada intencionalmente por enforcamento, estrangulamento e sufocação - rua e estrada	1	0	1
X720	Lesão autoprovocada intencionalmente por disparo de arma de fogo de mão - residência	1	0	1
X760	Lesão autoprovocada intencionalmente pela fumaça, pelo fogo e por chamas - residência	0	1	1
X804	Lesão autoprovocada intencionalmente por precipitação de um lugar elevado - rua e estrada	0	1	1
X930	Agressão por meio de disparo de arma de fogo de mão - residência	1	0	1
X939	Agressão por meio de disparo de arma de fogo de mão - local não especificado	1	0	1
X994	Agressão por meio de objeto cortante ou penetrante - rua e estrada	1	1	2
X995	Agressão por meio de objeto cortante ou penetrante - áreas de comércio e de serviços	1	0	1
Y000	Agressão por meio de um objeto contundente - residência	1	0	1
Y209	Enforcamento, estrangulamento e sufocação, intenção não determinada - local não especificado	1	0	1
Y290	Contato com objeto contundente, intenção não determinada - residência	1	0	1
Y308	Queda, salto ou empurrado de um lugar elevado, intenção não determinada - outros locais especificados	1	0	1

Y340	Fatos ou eventos não especificados e intenção não determinada - residência	9	2	11
Y344	Fatos ou eventos não especificados e intenção não determinada - rua e estrada	2	0	2
Y349	Fatos ou eventos não especificados e intenção não determinada - local não especificado	3	0	3
Y834	Reação anormal em paciente ou complicação tardia, causadas por outras cirurgias reparadoras, sem menção de acidente durante a intervenção	1	0	1
		633	580	1213

Fonte: SMS/DEVISA – SIM, 2020. Acesso em: 17/02/2021.

### 3.3.3.5 Mortalidade por Capítulo CID 10

Na **tabela 31** é apresentada a mortalidade geral por capítulo CID 10 e sexo, do município de Catanduva, no ano de 2020.

**Tabela 31: Mortalidade Geral por capítulo CID 10 e sexo, dos residentes do município de Catanduva, no ano de 2020.**

CATANDUVA						
Mortalidade por Capítulo CID-10	MASCULINO		FEMININO		TOTAL	
	Nº	%	Nº	%	Nº	%
Capítulo I Algumas doenças infecciosas e parasitárias (A00-B99)	114	9,40	94	7,75	208	17,15
Capítulo II Neoplasias [tumores] (C00-D48)	120	9,89	106	8,74	226	18,63
Capítulo III Doenças do sangue e dos órgãos hematopoéticos e alguns transtornos imunitários (D50-D89)	2	0,16	0	0,00	2	0,16
Capítulo IV Doenças endócrinas, nutricionais e metabólicas (E00-E90)	12	0,99	22	1,81	34	2,80
Capítulo V Transtornos mentais e comportamentais (F00-F99)	3	0,25	6	0,49	9	0,74
Capítulo VI Doenças do sistema nervoso (G00-G99)	19	1,57	35	2,89	54	4,45
Capítulo VII Doenças do olho e anexos (H00-H59)	0	0,00	0	0,00	0	0,00
Capítulo VIII Doenças do ouvido e da apófise mastóide (H60-H95)	0	0,00	0	0,00	0	0,00
Capítulo IX Doenças do aparelho circulatório (I00-I99)	124	10,22	140	11,54	264	21,76
Capítulo X Doenças do aparelho respiratório (J00-J99)	70	5,77	39	3,22	109	8,99
Capítulo XI Doenças do aparelho digestivo (K00-K93)	31	2,56	17	1,40	48	3,96
Capítulo XII Doenças da pele e do tecido subcutâneo (L00-L99)	1	0,08	5	0,41	6	0,49
Capítulo XIII Doenças do sistema osteomuscular e do tecido conjuntivo (M00-M99)	5	0,41	5	0,41	10	0,82
Capítulo XIV Doenças do aparelho geniturinário (N00-N99)	16	1,32	42	3,46	58	4,78
Capítulo XV Gravidez, parto e puerpério (O00-O99)	0	0,00	1	0,08	1	0,08
Capítulo XVI Algumas afecções originadas no período perinatal (P00-P96)	6	0,49	7	0,58	13	1,07
Capítulo XVII Malformações congênitas, deformidades e anomalias cromossômicas (Q00-Q99)	3	0,25	4	0,33	7	0,58
Capítulo XVIII Sintomas, sinais e achados anormais de exames clínicos e de laboratório, não classificados em outra parte (R00-R99)	40	3,30	33	2,72	73	6,02
Capítulo XIX Lesões, envenenamento e algumas outras conseqüências de causas externas (S00-T98)	0	0,00	0	0,00	0	0,00
Capítulo XX Causas externas de morbidade e de mortalidade (V01-Y98)	67	5,52	24	1,98	91	7,50
Capítulo XXI Fatores que influenciam o estado de saúde e o contato com os serviços de saúde (Z00-Z99)	0	0,00	0	0,00	0	0,00
Capítulo XXII Códigos para propósitos especiais (U00-U99)	0	0,00	0	0,00	0	0,00
<b>TOTAL</b>	<b>633</b>	<b>52,18</b>	<b>580</b>	<b>47,82</b>	<b>1213</b>	<b>100,00</b>

Fonte: SMS/DEVISA - SIM e SINASC, 2020. Acesso em: 17/02/2021.

### 3.3.3.6 As 10 Principais Causas de Morte por Sexo

A **tabela 32** mostra as 10 principais causas de óbitos em homens, que no caso foram 11, pois houve empate, e estas equivalem a 41,4% do total de óbitos em homens no município de Catanduva, no ano de 2020.

**Tabela 32: As 10 principais causas de óbito em homens, no município de Catanduva, no ano de 2020.**

CATANDUVA				
10 PRINCIPAIS CAUSAS DE ÓBITO EM HOMENS EM 2020				
	CID 10	DESCRIÇÃO	Nº	%
1	B342	Infecção por coronavírus de localização não especificada	104	39,69
2	I219	Infarto agudo do miocárdio não especificado	30	11,45
3	R99	Outras causas mal definidas e as não especificadas de mortalidade	29	11,07
4	J189	Pneumonia não especificada	21	8,02
5	J440	Doença Pulmonar Obstrutiva Crônica Com Infecção Respiratória Aguda Do Trato Respiratório Inferior	15	5,73
6	C61	Neoplasia maligna da próstata	14	5,34
7	G309	Doença de Alzheimer não especificada	11	4,20
8	I694	Seqüelas De Acidente Vascular Cerebral Não Especificado Como Hemorrágico Ou Isquêmico	10	3,82
9	R54	Senilidade	10	3,82
10	I10	Hipertensão essencial (primária)	9	3,44
11	Y340	Fatos ou eventos não especificados e intenção não determinada - residência	9	3,44
<b>TOTAL</b>			<b>262</b>	<b>100,00</b>

Fonte: SMS/DEVISA – SIM, 2020. Acesso em: 17/02/2021.

A **tabela 33** mostra as 10 principais causas de óbitos em mulheres, que no caso foram 12 pois houve empate, e equivalem a 45,5 % do total de óbitos em mulheres no município de Catanduva, no ano de 2020.

**Tabela 33: As 10 principais causas de óbito em mulheres, no município de Catanduva, no ano de 2020.**

CATANDUVA				
10 PRINCIPAIS CAUSAS DE ÓBITO EM MULHERES EM 2020				
	CID 10	DESCRIÇÃO	Nº	%
1	B342	Infecção por coronavírus de localização não especificada	77	29,17
2	G309	Doença de Alzheimer não especificada	28	10,61
3	I219	Infarto agudo do miocárdio não especificado	27	10,23
4	N390	Infecção do trato urinário de localização não especificada	26	9,85
5	R99	Outras causas mal definidas e as não especificadas de mortalidade	21	7,95
6	I678	Outras doenças cerebrovasculares especificadas	16	6,06
7	J189	Pneumonia não especificada	13	4,92
8	R54	Senilidade	12	4,55
9	I10	Hipertensão essencial (primária)	11	4,17
10	C349	Neoplasia maligna dos brônquios ou pulmões, não especificado	11	4,17
11	I64	Acidente vascular cerebral, não especificado como hemorrágico ou isquêmico	11	4,17
12	C509	Neoplasia maligna da mama, não especificada	11	4,17
<b>TOTAL</b>			<b>264</b>	<b>100,00</b>

Fonte: SMS/DEVISA – SIM, 2020. Acesso em: 17/02/2020.

### 3.3.3.7 Causas de Mortes Evitáveis em Maiores de 5 até 74 Anos

A **tabela 34** mostra as causas de mortes evitáveis, mal definidas e demais causas em maiores de 5 até 74 anos, no município de Catanduva, no ano de 2020. No total foram 594 óbitos de maiores de 5 até 74 anos, sendo 357 mortes de causas evitáveis, correspondendo a 60,1% do total, 25 de causas mal definidas, correspondendo a 4,21% do total e 212 de demais causas, correspondendo a 35,69% do total.

**Tabela 34: Causas de mortes evitáveis, mal definidas e demais causas em maiores de 5 até 74 anos, no município de Catanduva, no ano de 2020.**

<b>Lista de causas de mortes evitáveis em maiores de 05 até 74 anos de idade</b>		
<b>1. Causas evitáveis</b>		
<b>1.1 Reduzíveis por ações de imunoprevenção</b>	<b>Nº</b>	<b>%</b>
Tuberculose do sistema nervoso (A17)	0	0,00
Tuberculose Miliar (A19)	0	0,00
Tétano obstétrico (A34)	0	0,00
Tétano (A35)	0	0,00
Difteria (A36)	0	0,00
Coqueluche (A37)	0	0,00
Poliomielite aguda (A80)	0	0,00
Sarampo (B05)	0	0,00
Rubéola (B06)	0	0,00
Hepatite aguda B (B16)	0	0,00
Meningite por Haemophilus (G00.0)	0	0,00
<b>1.2 Reduzíveis por ações adequadas de promoção à saúde, prevenção, controle e atenção às doenças de causas infecciosas</b>	<b>Nº</b>	<b>%</b>
Tuberculose respiratória, com confirmação bacteriológica e histológica (A15)	0	0,00
Tuberculose das vias respiratórias, sem confirmação bacteriológica e histológica (A16)	0	0,00
Tuberculose de outros órgãos (A18)	0	0,00
Sequelas de tuberculose (B90)	0	0,00
Doenças infecciosas intestinais (A00 a A09)	3	0,51
Doença pelo vírus da imunodeficiência humana - HIV (B20 a B24)	5	0,84
Hepatites virais, exceto hepatite aguda B (B15 a B19, exceto B16)	1	0,17
Sífilis, gonorréia e outras doenças sexualmente transmissíveis (A50 a A59; A63 a A64)	0	0,00
Doenças inflamatórias dos órgãos pélvicos femininos (N70 a N76, Exceto N73.6)	0	0,00
Febre reumática aguda e doença reumáticas crônicas do coração (I00 a I09)	2	0,34
Infecções respiratórias, incluindo pneumonia e influenza (J00; J01; J02.8; J02.9; J03.8; J03.9; J04; J05; J06.0; J10 a J22)	18	3,03
Infecções da pele e do tecido subcutâneo, exceto síndrome da pele escaldada estafilocócica do recém-nascido e impetigo (L02 a L08)	1	0,17
Infecção do trato urinário de localização não especificada (N39.0)	9	1,52
Outras doenças de notificação compulsória: (A20 a A22; A27; A30; A77; A82; A90 a A91; A92.3; A95; A98.5; B03; B55; B57.0 a B57.2; B65)	1	0,17

Outras infecções (A23 a A26; A28; A31 a A32; A38; A39 a A41; A46; A69.2; J02.0; J03.0; B50 a B53; B54; G00.1 a G00.9; G01)	2	0,34
<b>1.3 Reduzíveis por ações adequadas de promoção à saúde, prevenção, controle e atenção às doenças não transmissíveis</b>	<b>Nº</b>	<b>%</b>
Neoplasia maligna do lábio, melanoma maligno da pele e outras neoplasias malignas da pele (C00; C43 a C44)	3	0,51
Neoplasia maligna do fígado e das vias biliares intra- hepáticas (C22)	7	1,18
Neoplasia maligna do estômago (C16)	5	0,84
Neoplasia maligna do cólon, da junção retossigmoide, do reto, do ânus e do canal anal (C18 a C21)	21	3,54
Neoplasia maligna da boca, faringe e laringe (C01 a C06; C09; C10; C12 a C14; C32)	11	1,85
Neoplasia maligna do esôfago (C15)	5	0,84
Neoplasia maligna da traquéia, brônquios e pulmão (C33; C34)	14	2,36
Neoplasia maligna de mama (C50)	6	1,01
Neoplasia maligna do colo de útero (C53 a C55)	2	0,34
Neoplasia maligna do testículo (C62)	0	0,00
Neoplasia maligna da glândula da tireóide (C73)	1	0,17
Doença de Hodgkin (C81)	1	0,17
Leucemia linfóide (C91)	2	0,34
Leucemia mieloide (C92)	2	0,34
Tireotoxicose, hipotireoidismo e deficiência de iodo (E01 a E05)	0	0,00
Diabetes Mellitus (E10 a E14)	15	2,53
Obesidade (E66)	3	0,51
Psicose alcoólica e outros transtornos do álcool (F10; I42.6; K29.2; K70; k86.0)	5	0,84
Epilepsia e estado de mal epilético (G40 a G41)	1	0,17
Doenças hipertensivas, exceto hipertensão secundária (I10 a I13)	13	2,19
Doença isquêmica do coração (I20 a I25)	52	8,75
Aterosclerose (I70)	0	0,00
Insuficiência cardíaca (I50)	7	1,18
Doenças cerebrovasculares (I60 a I69)	42	7,07
Doenças crônicas das vias aéreas inferiores e edema pulmonar, não especificado de outra forma (J40 a J47; J81)	17	2,86
Úlceras gástrica, duodenal, péptica de localização não especificada e gastrojejunal (K25 a K28)	2	0,34
Apendicite aguda (K35)	0	0,00
Doenças pulmonares devidas a agentes externos (J60 a J70)	2	0,34
Hérnias, íleo paralítico e obstrução intestinal sem hérnia (K40 a K46; K56)	3	0,51
Transtornos da vesícula biliar e das vias biliares (K80 a K83)	3	0,51
Insuficiência renal crônica (N18)	4	0,67
<b>1.4 Reduzíveis por ações adequadas de prevenção, controle e atenção às causas de morte materna</b>	<b>Nº</b>	<b>%</b>
Gravidez, do parto e do puerpério, exceto assistência materna por outras complicações ligadas predominantemente à gravidez (O00 a O26; O29 a O99)	0	0,00
<b>1.5 Reduzíveis por ações intersetoriais adequadas de promoção à saúde, prevenção e atenção às causas externas (acidentais e violências)</b>	<b>Nº</b>	<b>%</b>
Acidentes de transporte (V01 a V99)	21	3,54
Quedas (W00 a W19)	6	1,01

Afogamento e submersão acidentais (W65 a W74)	2	0,34
Exposição ao fumo, ao fogo e às chamas (X00 a X09)	3	0,51
Envenenamento/ intoxicação acidental por exposição a substâncias nocivas (X40 a X49)	0	0,00
Lesões autoprovocadas intencionalmente (X60 a X84)	7	1,18
Agressões (X85 a Y09)	6	1,01
Intervensões legais e operações de guerra (Y35 a Y36)	0	0,00
Acidentes ocorridos em pacientes durante a prestação de cuidados médicos e cirúrgicos e Reação anormal em paciente ou complicação tardia causadas por procedimentos cirúrgicos e outros procedimentos médicos sem menção de acidente ao tempo do procedimento (Y60 a Y69; Y83 a Y84)	0	0,00
Incidentes adversos durante atos diagnósticos ou terapêuticos associados ao uso de dispositivos médicos (Y70 a Y82)	0	0,00
Exposição a forças mecânicas inanimadas (W20 a W49)	1	0,17
Exposição a forças mecânicas animadas (W50 a W64)	0	0,00
Outros riscos acidentais à respiração (W75 a W84)	0	0,00
Exposição a corrente elétrica, a radiação e a temperatura e pressão extremas do ar ambiental (W85 a W99)	2	0,34
Contato com uma fonte de calor e com substâncias quentes (X10 a X19)	1	0,17
Contato com animais e plantas venenosas (X20 a X29)	0	0,00
Exposição às forças da natureza (X30 a X39)	0	0,00
Exposição acidental a outros fatores e aos não especificados (X58 a X59)	0	0,00
Efeitos adversos de drogas, medicamentos e substâncias biológicas usadas com finalidade terapêutica (Y40 a Y59)	0	0,00
Eventos (fatos) cuja intenção é indeterminada (Y10 a Y34)	17	2,86
<b>2. Causas mal-definidas</b>	<b>Nº</b>	<b>%</b>
Causas mal definidas (R00 a R99, exceto R95)	25	4,21
<b>3. Demais causas (não claramente evitáveis)</b>	<b>Nº</b>	<b>%</b>
As demais causas de morte	212	35,69
<b>TOTAL</b>	<b>594</b>	<b>100,00</b>

Fonte: SMS/DEVISA – SIM, 2020. Acesso em: 17/02/2021.

### 3.3.3.8 Mortalidade de mulher em idade fértil – MIF

Durante o ano de 2020, 34 mulheres em idade fértil – MIF (10 a 49 anos) vieram a óbito na área de abrangência da Catanduva, como mostra a **tabela 35**.

**Tabela 35: Comparativo do número e percentual de óbitos de mulheres em idade fértil por unidades de saúde, no ano de 2020.**

MORTALIDADE DE MULHER EM IDADE FÉRTIL (10 A 49 ANOS)		
UNIDADES DE SAÚDE	Nº	%
Catanduva	34	100,00
UBS Francisco Lopes Ladeira (Salles)	1	2,94
UBS Luis Carlos Figueiredo Malheiros (Central)	3	8,82
UBS Diomar José dos Santos (Glória)	2	5,88
UBS José Barrionuevo (Soto)	2	5,88
UBS Vicente Buchianeri (Vertoni)	3	8,82

USF Napoleão Pellicano (Alpino)	1	2,94
USF Milton Maguollo (Bom Pastor)	0	0,00
USF Sergio da Costa Perez (Del Rey)	2	5,88
USF Jose Rocha (Gavioli equipe I)	1	2,94
USF Jose Rocha (Gavioli equipe II)	1	2,94
USF Jose Ramiro Madeira (Euclides)	1	2,94
USF Alcione Nassori (Solo equipe I)	2	5,88
USF Alcione Nassori (Solo equipe II)	0	0,00
USF Alcione Nassori (Solo equipe III)	1	2,94
USF Armindo Mastrocola (Santa Rosa)	2	5,88
USF Athos Procópio de Oliveira (Imperial)	1	2,94
USF Carlos Roberto Surian (Nova Catanduva equipe I)	2	5,88
USF Carlos Roberto Surian (Nova Catanduva equipe II)	0	0,00
USF Carlos Eduardo Bauab (Theodoro)	2	5,88
USF Geraldo Mendonça Uchoa (Lunardelli)	1	2,94
USF Joao Miguel Calil (Santo Antonio)	0	0,00
USF Jose Pio Nogueira de Sá (Gabriel Hernandez)	1	2,94
USF Michel Curi (Nosso Teto equipe I)	1	2,94
USF Michel Curi (Nosso Teto equipe II)	2	5,88
USF Olavo Barros (Monte Líbano)	1	2,94
USF Sergio Banhos (Pachá)	1	2,94
USF Gesabel Clemente Marques de la Haba (Pedro Nechar)	0	0,00
USF Isabel Etturi (Flamingo equipe I)	0	0,00
USF Isabel Etturi (Flamingo equipe II)	0	0,00

Fonte: SMS/DEVISA - SIM e SINASC, 2020. Acesso em: 17/02/2021.

### 3.3.3.9 Mortalidade Materna

A mortalidade materna é o óbito de uma mulher durante a gravidez ou dentro de um período de 42 dias após o parto, em que a causa seja relacionada ou agravada pela gravidez ou com alguma medida relacionada a ela, exceto causas acidentais<sup>34</sup>. No período do ano de 2020, ocorreu um óbito materno em Catanduva, na **USF Gabriel Hernandez**, pelo CID 10 O879 – Complicações venosas no puerpério, não especificadas.



### 3.3.3.10 Mortalidade Fetal e Infantil

A taxa de mortalidade fetal estima o risco de o feto nascer sem sinal de vida, ou seja, quando há a expulsão ou extração completa do feto do corpo da mãe, sendo que após a separação o feto não respire, não tenha batimentos cardíacos, pulsações do cordão umbilical ou movimentos dos músculos de contração voluntária. O óbito fetal ocorre a partir da 22ª semana de gestação ou 154 dias, ou fetos com peso acima de 500g ou com estatura de 25cm ou mais.

A taxa de mortalidade infantil estima o risco de morte dos nascidos vivos durante o seu primeiro ano de vida, ela se divide em neonatal e pós-neonatal. O óbito neonatal pode ser precoce, que é o óbito que ocorre entre 0 a 6 dias de vida, ou pode ser tardio, que é o óbito que ocorre entre 7 a 27 dias de vida. O óbito pós-neonatal é aquele que ocorre entre 28 a 364 dias de vida<sup>35</sup>.

A análise dessas taxas é importante para que sejam planejadas ações de saúde voltadas para o pré-natal, parto e ao recém-nascido.

No município de Catanduva no ano de 2020 ocorreram 6 mortes fetais, 5 mortes neonatal precoce, 4 mortes neonatal tardia e 3 mortes pós neonatal, totalizando 18 óbitos de menores de 1 ano.

A **tabela 36** mostra o número, o percentual, e a taxa de Mortalidade Fetal e Neonatal (Precoce, Tardia, Pós Neonatal) por unidades de saúde, no ano de 2020.

**Tabela 36: Comparativo do número, percentual e taxa de mortalidade fetal e neonatal (precoce, tardia, pós-neonatal), por unidades de saúde, no ano de 2020.**

UNIDADES DE SAÚDE	MORTALIDADE MENOR DE 1 ANO												
	NATIMORTO			NEONATAL PRECOCE (< 6 DIAS)			NEONATAL TARDIA (7 A 27 DIAS)			PÓS NEONATAL (28 A 364 DIAS)			TOTAL
	Nº	%	TAXA	Nº	%	TAXA	Nº	%	TAXA	Nº	%	TAXA	Nº
Catanduva	6	33,33	4,7	5	27,78	3,9	4	22,22	3,1	3	16,67	2,3	18
UBS Francisco Lopes Ladeira (Salles)	0	0,00	0,0	0	0,00	0,0	0	0,00	0,0	0	0,00	0,0	0
UBS Luis Carlos Figueiredo Malheiros (Central)	2	11,11	18,3	0	0,00	0,0	0	0,00	0,0	0	0,00	0,0	2
UBS Diomar José dos Santos (Glória)	2	11,11	25,0	0	0,00	0,0	0	0,00	0,0	0	0,00	0,0	2
UBS José Barrionuevo (Soto)	0	0,00	0,0	0	0,00	0,0	0	0,00	0,0	0	0,00	0,0	0
UBS Vicente Buchianeri (Vertoni)	0	0,00	0,0	1	5,56	18,2	0	0,00	0,0	0	0,00	0,0	1

USF Napoleão Pellicano (Alpino)	0	0,00	0,0	1	5,56	15,2	0	0,00	0,0	0	0,00	0,0	1
USF Milton Maguollo (Bom Pastor)	0	0,00	0,0	0	0,00	0,0	0	0,00	0,0	0	0,00	0,0	0
USF Sergio da Costa Perez (Del Rey)	0	0,00	0,0	0	0,00	0,0	0	0,00	0,0	1	5,56	14,5	1
USF Jose Rocha (Gavioli equipe I)	0	0,00	0,0	0	0,00	0,0	0	0,00	0,0	0	0,00	0,0	0
USF Jose Rocha (Gavioli equipe II)	0	0,00	0,0	0	0,00	0,0	0	0,00	0,0	0	0,00	0,0	0
USF Jose Ramiro Madeira (Euclides)	0	0,00	0,0	0	0,00	0,0	0	0,00	0,0	0	0,00	0,0	0
USF Alcione Nassori (Solo equipe I)	0	0,00	0,0	0	0,00	0,0	1	5,56	32,3	0	0,00	0,0	1
USF Alcione Nassori (Solo equipe II)	0	0,00	0,0	1	5,56	31,3	0	0,00	0,0	0	0,00	0,0	1
USF Alcione Nassori (Solo equipe III)	0	0,00	0,0	0	0,00	0,0	0	0,00	0,0	0	0,00	0,0	0
USF Armino Mastrocola (Santa Rosa)	0	0,00	0,0	0	0,00	0,0	0	0,00	0,0	0	0,00	0,0	0
USF Athos Procópio de Oliveira (Imperial)	1	5,56	27,0	0	0,00	0,0	0	0,00	0,0	0	0,00	0,0	1
USF Carlos Roberto Surian (Nova Catanduva equipe I)	0	0,00	0,0	1	5,56	17,5	0	0,00	0,0	2	11,11	35,1	3
USF Carlos Roberto Surian (Nova Catanduva equipe II)	0	0,00	0,0	0	0,00	0,0	0	0,00	0,0	0	0,00	0,0	0
USF Carlos Eduardo Bauab (Theodoro)	0	0,00	0,0	0	0,00	0,0	0	0,00	0,0	0	0,00	0,0	0
USF Geraldo Mendonça Uchoa (Lunardelli)	1	5,56	43,5	0	0,00	0,0	0	0,00	0,0	0	0,00	0,0	1
USF Joao Miguel Calil (Santo Antonio)	0	0,00	0,0	0	0,00	0,0	0	0,00	0,0	0	0,00	0,0	0
USF Jose Pio Nogueira de Sá (Gabriel Hernandes)	0	0,00	0,0	0	0,00	0,0	0	0,00	0,0	0	0,00	0,0	0
USF Michel Curi (Nosso Teto equipe I)	0	0,00	0,0	0	0,00	0,0	0	0,00	0,0	0	0,00	0,0	0
USF Michel Curi (Nosso Teto equipe II)	0	0,00	0,0	0	0,00	0,0	0	0,00	0,0	0	0,00	0,0	0
USF Olavo Barros (Monte Líbano)	0	0,00	0,0	1	5,56	13,3	2	11,11	26,7	0	0,00	0,0	3
USF Sergio Banhos (Pachá)	0	0,00	0,0	0	0,00	0,0	0	0,00	0,0	0	0,00	0,0	0
USF Gesabel Clemente Marques de la Haba (Pedro Nechar)	0	0,00	0,0	0	0,00	0,0	0	0,00	0,0	0	0,00	0,0	0
USF Isabel Etturi (Flamingo equipe I)	0	0,00	0,0	0	0,00	0,0	1	5,56	45,5	0	0,00	0,0	1
USF Isabel Etturi (Flamingo equipe II)	0	0,00	0,0	0	0,00	0,0	0	0,00	0,0	0	0,00	0,0	0

Fonte: SMS/DEVIISA - SIM e SINASC, 2020. Acesso em: 17/02/2021.

A **tabela 36** mostrou todas as mortes de menores de 1 ano, incluindo os óbitos fetais, para contabilizar o total de crianças menores de 1 ano que vieram a óbito. Já a **tabela 37** mostra o número, o percentual, e a taxa de Mortalidade Infantil, considerando que a mortalidade infantil como já foi dito anteriormente, se divide em neonatal e pós neonatal, não fazendo parte desta os óbitos fetais.

**Tabela 37: Comparativo do número, percentual e taxa de mortalidade infantil, por unidades de saúde, no ano de 2020.**

MORTALIDADE INFANTIL			
UNIDADES DE SAÚDE	Nº	%	TAXA
<b>Catanduva</b>	12	100,0	9,3
UBS Francisco Lopes Ladeira (Salles)	0	0,00	0,0
UBS Luis Carlos Figueiredo Malheiros (Central)	0	0,00	0,0
UBS Diomar José dos Santos (Glória)	0	0,00	0,0
UBS José Barrionuevo (Soto)	0	0,00	0,0
UBS Vicente Buchianeri (Vertoni)	1	8,33	18,2
USF Napoleão Pellicano (Alpino)	1	8,33	15,2
USF Milton Maguollo (Bom Pastor)	0	0,00	0,0
USF Sergio da Costa Perez (Del Rey)	1	8,33	14,5
USF Jose Rocha (Gavioli equipe I)	0	0,00	0,0
USF Jose Rocha (Gavioli equipe II)	0	0,00	0,0
USF Jose Ramiro Madeira (Euclides)	0	0,00	0,0
USF Alcione Nassori (Solo equipe I)	1	8,33	32,3
USF Alcione Nassori (Solo equipe II)	1	8,33	31,3
USF Alcione Nassori (Solo equipe III)	0	0,00	0,0
USF Armindo Mastrocola (Santa Rosa)	0	0,00	0,0
USF Athos Procópio de Oliveira (Imperial)	0	0,00	0,0
USF Carlos Roberto Surian (Nova Catanduva equipe I)	3	25,00	52,6
USF Carlos Roberto Surian (Nova Catanduva equipe II)	0	0,00	0,0
USF Carlos Eduardo Bauab (Theodoro)	0	0,00	0,0
USF Geraldo Mendonça Uchoa (Lunardelli)	0	0,00	0,0
USF Joao Miguel Calil (Santo Antonio)	0	0,00	0,0
USF Jose Pio Nogueira de Sá (Gabriel Hernandes)	0	0,00	0,0
USF Michel Curi (Nosso Teto equipe I)	0	0,00	0,0
USF Michel Curi (Nosso Teto equipe II)	0	0,00	0,0
USF Olavo Barros (Monte Líbano)	3	25,00	40,0
USF Sergio Banhos (Pachá)	0	0,00	0,0
USF Gesabel Clemente Marques de la Haba (Pedro Nechar)	0	0,00	0,0
USF Isabel Etturi (Flamingo equipe I)	1	8,33	45,5
USF Isabel Etturi (Flamingo equipe II)	0	0,00	0,0

Fonte: SMS/DEVISA - SIM e SINASC, 2020. Acesso em: 17/02/2020.

### 3.3.3.11 Causas de Mortes Evitáveis em Menores de 5 Anos

A **tabela 38** mostra as causas de mortes evitáveis, mal definidas e demais causas em menores de 5 anos no município de Catanduva, no ano de 2020. No total foram 12 óbitos de crianças menores de 5 anos, sendo 9 mortes de causas evitáveis, correspondendo a 75,0% do total, e 3 de demais causas, correspondendo a 25,0% do total.

**Tabela 38: Causas de mortes evitáveis, mal definidas e demais causas em menores de 5 anos, no município de Catanduva, no ano de 2020.**

<b>Lista de causas de mortes evitáveis em maiores de 05 até 74 anos de idade</b>		
<b>1. Causas evitáveis</b>	<b>CATANDUVA</b>	
<b>1.1 Reduzíveis por ações de imunoprevenção</b>	<b>Nº</b>	<b>%</b>
Tuberculose do sistema nervoso (A17)	0	0,00
Tuberculose Miliar (A19)	0	0,00
Tétano obstétrico (A34)	0	0,00
Tétano (A35)	0	0,00
Difteria (A36)	0	0,00
Coqueluche (A37)	0	0,00
Poliomielite aguda (A80)	0	0,00
Sarampo (B05)	0	0,00
Rubéola (B06)	0	0,00
Hepatite aguda B (B16)	0	0,00
Meningite por Haemophilus (G00.0)	0	0,00
<b>1.2 Reduzíveis por ações adequadas de promoção à saúde, prevenção, controle e atenção às doenças de causas infecciosas</b>	<b>Nº</b>	<b>%</b>
Tuberculose respiratória, com confirmação bacteriológica e histológica (A15)	0	0,00
Tuberculose das vias respiratórias, sem confirmação bacteriológica e histológica (A16)	0	0,00
Tuberculose de outros órgãos (A18)	0	0,00
Sequelas de tuberculose (B90)	0	0,00
Doenças infecciosas intestinais (A00 a A09)	3	0,51
Doença pelo vírus da imunodeficiência humana - HIV (B20 a B24)	5	0,84
Hepatites virais, exceto hepatite aguda B (B15 a B19, exceto B16)	1	0,17
Sífilis, gonorréia e outras doenças sexualmente transmissíveis (A50 a A59; A63 a A64)	0	0,00
Doenças inflamatórias dos órgãos pélvicos femininos (N70 a N76, Exceto N73.6)	0	0,00
Febre reumática aguda e doença reumáticas crônicas do coração (I00 a I09)	2	0,34
Infeções respiratórias, incluindo pneumonia e influenza (J00; J01; J02.8; J02.9; J03.8; J03.9; J04; J05; J06.0; J10 a J22)	18	3,03
Infeções da pele e do tecido subcutâneo, exceto síndrome da pele escaldada estafilocócica do recém-nascido e impetigo (L02 a L08)	1	0,17
Infeção do trato urinário de localização não especificada (N39.0)	9	1,52
Outras doenças de notificação compulsória: (A20 a A22; A27; A30; A77; A82; A90 a A91; A92.3; A95; A98.5; B03; B55; B57.0 a B57.2; B65)	1	0,17
Outras infecções (A23 a A26; A28; A31 a A32; A38; A39 a A41; A46; A69.2; J02.0; J03.0; B50 a B53; B54; G00.1 a G00.9; G01)	2	0,34
<b>1.3 Reduzíveis por ações adequadas de promoção à saúde, prevenção, controle e atenção às doenças não transmissíveis</b>	<b>Nº</b>	<b>%</b>
Neoplasia maligna do lábio, melanoma maligno da pele e outras neoplasias malignas da pele (C00; C43 a C44)	3	0,51

Neoplasia maligna do fígado e das vias biliares intra- hepáticas (C22)	7	1,18
Neoplasia maligna do estômago (C16)	5	0,84
Neoplasia maligna do cólon, da junção retossigmoide, do reto, do ânus e do canal anal (C18 a C21)	21	3,54
Neoplasia maligna da boca, faringe e laringe (C01 a C06; C09; C10; C12 a C14; C32)	11	1,85
Neoplasia maligna do esôfago (C15)	5	0,84
Neoplasia maligna da traquéia, brônquios e pulmão (C33; C34)	14	2,36
Neoplasia maligna de mama (C50)	6	1,01
Neoplasia maligna do colo de útero (C53 a C55)	2	0,34
Neoplasia maligna do testículo (C62)	0	0,00
Neoplasia maligna da glândula da tireóide (C73)	1	0,17
Doença de Hodgkin (C81)	1	0,17
Leucemia linfóide (C91)	2	0,34
Leucemia mieloide (C92)	2	0,34
Tireotoxicose, hipotireoidismo e deficiência de iodo (E01 a E05)	0	0,00
Diabetes Mellitus (E10 a E14)	15	2,53
Obesidade (E66)	3	0,51
Psicose alcoólica e outros transtornos do álcool (F10; I42.6; K29.2; K70; k86.0)	5	0,84
Epilepsia e estado de mal epilético (G40 a G41)	1	0,17
Doenças hipertensivas, exceto hipertensão secundária (I10 a I13)	13	2,19
Doença isquêmica do coração (I20 a I25)	52	8,75
Aterosclerose (I70)	0	0,00
Insuficiência cardíaca (I50)	7	1,18
Doenças cerebrovasculares (I60 a I69)	42	7,07
Doenças crônicas das vias aéreas inferiores e edema pulmonar, não especificado de outra forma (J40 a J47; J81)	17	2,86
Úlceras gástrica, duodenal, péptica de localização não especificada e gastrojejunal (K25 a K28)	2	0,34
Apendicite aguda (K35)	0	0,00
Doenças pulmonares devidas a agentes externos (J60 a J70)	2	0,34
Hérnias, íleo paralítico e obstrução intestinal sem hérnia (K40 a K46; K56)	3	0,51
Transtornos da vesícula biliar e das vias biliares (K80 a K83)	3	0,51
Insuficiência renal crônica (N18)	4	0,67
<b>1.4 Reduzíveis por ações adequadas de prevenção, controle e atenção às causas de morte materna</b>	<b>Nº</b>	<b>%</b>
Gravidez, do parto e do puerpério, exceto assistência materna por outras complicações ligadas predominantemente à gravidez (O00 a O26; O29 a O99)	0	0,00
<b>1.5 Reduzíveis por ações intersetoriais adequadas de promoção à saúde, prevenção e atenção às causas externas (acidentais e violências)</b>	<b>Nº</b>	<b>%</b>
Acidentes de transporte (V01 a V99)	21	3,54
Quedas (W00 a W19)	6	1,01

Afogamento e submersão acidentais (W65 a W74)	2	0,34
Exposição ao fumo, ao fogo e às chamas (X00 a X09)	3	0,51
Envenenamento/ intoxicação acidental por exposição a substâncias nocivas (X40 a X49)	0	0,00
Lesões autoprovocadas intencionalmente (X60 a X84)	7	1,18
Agressões (X85 a Y09)	6	1,01
Intervensões legais e operações de guerra (Y35 a Y36)	0	0,00
Acidentes ocorridos em pacientes durante a prestação de cuidados médicos e cirúrgicos e Reação anormal em paciente ou complicação tardia causadas por procedimentos cirúrgicos e outros procedimentos médicos sem menção de acidente ao tempo do procedimento (Y60 a Y69; Y83 a Y84)	0	0,00
Incidentes adversos durante atos diagnósticos ou terapêuticos associados ao uso de dispositivos médicos (Y70 a Y82)	0	0,00
Exposição a forças mecânicas inanimadas (W20 a W49)	1	0,17
Exposição a forças mecânicas animadas (W50 a W64)	0	0,00
Outros riscos acidentais à respiração (W75 a W84)	0	0,00
Exposição a corrente elétrica, a radiação e a temperatura e pressão extremas do ar ambiental (W85 a W99)	2	0,34
Contato com uma fonte de calor e com substâncias quentes (X10 a X19)	1	0,17
Contato com animais e plantas venenosas (X20 a X29)	0	0,00
Exposição às forças da natureza (X30 a X39)	0	0,00
Exposição acidental a outros fatores e aos não especificados (X58 a X59)	0	0,00
Efeitos adversos de drogas, medicamentos e substâncias biológicas usadas com finalidade terapêutica (Y40 a Y59)	0	0,00
Eventos (fatos) cuja intenção é indeterminada (Y10 a Y34)	17	2,86
<b>2. Causas mal-definidas</b>	<b>Nº</b>	<b>%</b>
Causas mal definidas (R00 a R99, exceto R95)	25	4,21
<b>3. Demais causas (não claramente evitáveis)</b>	<b>Nº</b>	<b>%</b>
As demais causas de morte	212	35,69
<b>TOTAL</b>	<b>594</b>	<b>100,00</b>

Fonte: SMS/DEVISA – SIM, 2020. Acesso em: 17/02/2021.

### 3.3.4 DOENÇAS DE NOTIFICAÇÃO COMPULSÓRIA

Segundo a Portaria 204, de 17 de fevereiro de 2016, as doenças de notificação compulsória são aquelas onde é obrigatória a sua notificação por médicos, profissionais de saúde ou responsáveis por estabelecimentos de saúde à autoridades sanitárias, e elas podem ser de notificação compulsória imediata, quando precisam ser realizadas em até 24 horas, a partir do conhecimento de sua ocorrência, ou podem ser de notificação compulsória semanal, quando precisam ser realizadas em até 7 dias a partir do conhecimento de sua ocorrência<sup>36</sup>.

É importante a notificação compulsória de algumas doenças devido a sua

magnitude, seu potencial de disseminação, sua severidade e sua relevância.

### 3.3.4.1 Doenças e Agravos Não Transmissíveis (DANT)

As doenças e agravos não transmissíveis são muito abrangentes, alguns exemplos são as doenças cardiovasculares, doenças crônicas degenerativas, transtornos de natureza mental e agravos decorrentes de causas externas, como acidentes, violências e envenenamentos<sup>37</sup>. Algumas delas são de notificação compulsória, como as violências e as intoxicações exógenas.

#### 3.3.4.1.1 Intoxicação Exógena

A intoxicação exógena é causada por agentes tóxicos, que em determinadas concentrações no organismo resultam em efeitos nocivos, e podem ser detectados por meio de exames laboratoriais e manifestações clínicas. Esses agentes tóxicos podem ser de uso industrial, doméstico, agrícola, entre outros, e por muitas vezes há o mau uso e abuso destes, para tentativas de suicídios<sup>38,39</sup>.

A **tabela 39** mostra os casos de intoxicações exógenas que foram notificadas, por sexo, número bruto, percentual, e por unidades de saúde, no ano de 2020.

**Tabela 39:** Notificação de intoxicação exógena por sexo, número bruto e percentual, por unidades de saúde, no ano de 2020.

Doenças e Agravos Não Transmissíveis					
UNIDADES DE SAÚDE	Intoxicação Exógena CID 10 - T659				
	MASCULINO		FEMININO		TOTAL
	Nº	%	Nº	%	Nº
<b>Catanduva (TOTAL GERAL)</b>	51	27,27	136	72,73	<b>187</b>
UBS Francisco Lopes Ladeira (Salles)	2	16,67	10	83,33	<b>12</b>
UBS Luís Carlos Figueiredo Malheiros (Central)	7	43,75	9	56,25	<b>16</b>
UBS Diomar José dos Santos (Glória)	2	28,57	5	71,43	<b>7</b>
UBS José Barrionuevo (Soto)	1	33,33	2	66,67	<b>3</b>
UBS Vicente Buchianeri (Vertoni)	4	57,14	3	42,86	<b>7</b>
USF Napoleão Pelicano (Alpino)	2	18,18	9	81,82	<b>11</b>
USF Milton Maguollo (Bom Pastor)	1	50,00	1	50,00	<b>2</b>
USF Sergio da Costa Perez (Del Rey)	0	0,00	3	100,00	<b>3</b>
USF Jose Rocha (Gavioli equipe I)	2	28,57	5	71,43	<b>7</b>
USF Jose Rocha (Gavioli equipe II)	4	57,14	3	42,86	<b>7</b>
USF Jose Ramiro Madeira (Euclides)	3	27,27	8	72,73	<b>11</b>
USF Alcione Nassori (Solo equipe I)	1	6,25	15	93,75	<b>16</b>
USF Alcione Nassori (Solo equipe II)	1	16,67	5	83,33	<b>6</b>
USF Alcione Nassori (Solo equipe III)	2	25,00	6	75,00	<b>8</b>
USF Armindo Mastrocola (Santa Rosa)	0	0,00	3	100,00	<b>3</b>
USF Athos Procópio de Oliveira (Imperial)	0	0,00	2	100,00	<b>2</b>
USF Carlos Roberto Surian (Nova Catanduva equipe I)	4	33,33	8	66,67	<b>12</b>
USF Carlos Roberto Surian (Nova Catanduva equipe II)	0	0,00	0	0,00	<b>0</b>

USF Carlos Eduardo Bauab (Theodoro)	1	25,00	3	75,00	4
USF Geraldo Mendonça Uchoa (Lunardelli)	0	0,00	4	100,00	4
USF Joao Miguel Calil (Santo Antonio)	2	18,18	9	81,82	11
USF Jose Pio Nogueira de Sá (Gabriel Hernandes)	1	100,00	0	0,00	1
USF Michel Curi (Nosso Teto equipe I)	0	0,00	5	100,00	5
USF Michel Curi (Nosso Teto equipe II)	2	66,67	1	33,33	3
USF Olavo Barros (Monte Líbano)	3	33,33	6	66,67	9
USF Sergio Banhos (Pachá)	4	40,00	6	60,00	10
USF Gesabel Clemente Marques de la Haba (Pedro Nechar)	1	33,33	2	66,67	3
USF Isabel Etturi (Flamingo equipe I)	1	50,00	1	50,00	2
USF Isabel Etturi (Flamingo equipe II)	0	0,00	2	100,00	2

Fonte: SMS/DEVISA – SINAN, 2020. Acesso em: 29/01/2021.

A **tabela 40** mostra os casos de intoxicações exógenas que foram notificadas, por número e percentual, por distritos, no ano de 2020, podendo ser possível assim ver em qual distrito ocorreram mais notificações por intoxicação exógena.

**Tabela 40: Notificações de intoxicação exógena por número bruto e percentual, por distrito de saúde, no ano de 2020.**

Intoxicação Exógena CID 10 - T659											
DISTRITO 1		DISTRITO 2		DISTRITO 3		DISTRITO 4		DISTRITO 5		TOTAL	
Nº	%	Nº	%	Nº	%	Nº	%	Nº	%	Nº	%
53	28,34	29	15,51	38	20,32	48	25,67	19	10,16	187	100,00

Fonte: SMS/DEVISA – SINAN, 2020. Acesso em: 29/01/2021.

A **tabela 41** mostra os agentes tóxicos que foram utilizados, e que geraram uma intoxicação exógena, por número bruto, percentual e classificação, no município de Catanduva, no ano de 2020. O total foi de 292 substâncias.



**Tabela 41: Agentes tóxicos que foram utilizados e que causaram intoxicação exógena, por número bruto, percentual e classificação, no município de Catanduva, no ano de 2020.**

INTOXICAÇÃO EXÓGENA - AGENTES TÓXICOS											
MEDICAMENTOS			TRIPITANOL	2	0,68	LORAZEPAN	1	0,34	SALPICAO	2	0,68
<b>AGENTE TÓXICO</b>	<b>Nº</b>	<b>%</b>	VENLAFAXINA	2	0,68	MITARZAPINA	1	0,34	<b>PRODUTO DE USO VETERINARIO</b>		
RIVOTRIL / CLONAZEPAM	63	21,58	FENERGAN	2	0,68	NALTREXONA	1	0,34	<b>AGENTE TÓXICO</b>	<b>Nº</b>	<b>%</b>
SERTRALINA	17	5,82	AAS	1	0,34	NEOSALDINA	1	0,34	BUTOX	1	0,34
DIAZEPAM	10	3,42	ADVIL	1	0,34	NEOSORO	1	0,34	<b>RATICIDA</b>		
DEPAKENE	9	3,08	AMIODARONA	1	0,34	NEULEPTIL	1	0,34	<b>AGENTE TÓXICO</b>	<b>Nº</b>	<b>%</b>
DIPIRONA	9	3,08	AMOXACILINA	1	0,34	OMEPRAZOL	1	0,34	CHUMBINHO	2	0,68
AMPLICTIL	6	2,05	ARESTAB	1	0,34	PARMEGAN	1	0,34	ERA RATO (RATICIDA)	1	0,34
ZOLDIPEM	6	2,05	ASIAT	1	0,34	PAROXETINA	1	0,34	RATICIDA	1	0,34
ALPRAZOLAM	5	1,71	ATENOLOL	1	0,34	PONDERA	1	0,34	<b>PRODUTO QUÍMICO DE USO INDUSTRIAL</b>		
AMITRIPITILINA	5	1,71	BENZOATO DENATONIUM	1	0,34	PREDINISONA	1	0,34	<b>AGENTE TÓXICO</b>	<b>Nº</b>	<b>%</b>
LEVOSINE	4	1,37	BRASART	1	0,34	PURAN/ HDZ	1	0,34	QUEROSENE	2	0,68
LOSARTANA	4	1,37	BRODIFOCOUM 0,005	1	0,34	RAJALIM	1	0,34	<b>NÃO INFORMADO</b>		
NEOSINE	4	1,37	BUPROPIONA	1	0,34	SEAKALM	1	0,34	NAO SABE INFORMAR	1	0,34
PARACETAMOL	4	1,37	BUSPIRONA	1	0,34	SIBUTRAMINA	1	0,34	<b>PRODUTO DE USO DOMICILIAR</b>		
QUETIAPINA	4	1,37	CALCIGENOL	1	0,34	TEGRETOL	1	0,34	<b>AGENTE TÓXICO</b>	<b>Nº</b>	<b>%</b>
VALIUM	4	1,37	CLOXAZOLAN	1	0,34	TIAMINA	1	0,34	AGUA SANITARIA	2	0,68
ACIDO VALPROICO	3	1,03	DICLOFENACO	1	0,34	TIRAMINA	1	0,34	QUIBOA	2	0,68
AMITRIL	3	1,03	DOMPERIDONA	1	0,34	TOPIRAMATO	1	0,34	ACETONA	1	0,34
CARBAMAZEPINA	3	1,03	DONAREN	1	0,34	VENLAXIN	1	0,34	DESINFETANTE	1	0,34
CLOMIPRAMINA	3	1,03	DRAMIM	1	0,34	VICOG	1	0,34	ENXOFRE	1	0,34
FLUOXETINA	3	1,03	ELIFORE	1	0,34	XAROPE VICK	1	0,34	<b>DROGAS DE ABUSO</b>		
GARDENAL	3	1,03	CLORPROMAZINA	1	0,34	ZOLAFT	1	0,34	<b>AGENTE TÓXICO</b>	<b>Nº</b>	<b>%</b>
PROZAC	3	1,03	FINASTERIDA	1	0,34	MEDICAMENTOS (NAO SABE QUAIS)	1	0,34	COCAINA	4	1,37
AMATO	2	0,68	GABAPENTINA	1	0,34	<b>AGROTÓXICO/USO AGRÍCOLA</b>			MACONHA	1	0,34
BROMAZEPAN	2	0,68	GLIFAGE /ZOLOFF	1	0,34	<b>AGENTE TÓXICO</b>	<b>Nº</b>	<b>%</b>	<b>OUTRO</b>		
CARBOLITIUM	2	0,68	HALDOL	1	0,34	INSETICIDA	1	0,34	<b>AGENTE TÓXICO</b>	<b>Nº</b>	<b>%</b>
CITALOPRAN	2	0,68	HALOPERIDOL	1	0,34	<b>AGROTÓXICO/USO DOMÉSTICO</b>			ALCOOL	3	1,03
DORFLEX	2	0,68	HEMITARTARATO	1	0,34	<b>AGENTE TÓXICO</b>	<b>Nº</b>	<b>%</b>	BEBIDA ALCOOLICA	2	0,68
ECITALOPRAN	2	0,68	HIDROXIZINA	1	0,34	OLEO DE EUCALIPTO	1	0,34	CERVEJA	1	0,34
FENOBARBITAL	2	0,68	HOMEOPATICO	1	0,34	RANITIDINA	1	0,34	GASOLINA	1	0,34
METIFORMINA	2	0,68	IBUPROFENO	1	0,34	<b>ALIMENTO E BEBIDA</b>			SODA CAUSTICA	1	0,34
MIOSAN	2	0,68	LEXOTAN	1	0,34	<b>AGENTE TÓXICO</b>	<b>Nº</b>	<b>%</b>	VENENO	1	0,34
RISPERIDONA	2	0,68	LITIO	1	0,34	CHURRASCO	2	0,68	<b>TOTAL DE AGENTES TÓXICOS</b>	<b>292</b>	<b>100,00</b>

Fonte: SMS/DEVISA – SINAN, 2020. Acesso em: 29/01/2021.

A **tabela 42** mostra os agentes tóxicos que foram utilizados e que causaram intoxicação exógena, por classificação do grupo do agente tóxico.

**Tabela 42: Agentes tóxicos que foram utilizados e que causaram intoxicação exógena, por número bruto, percentual e classificação por grupo, no município de Catanduva, no ano de 2020.**

Intoxicação Exógena CID 10 - T659		
AGENTE TÓXICO	Nº	%
AGROTÓXICO USO AGRÍCOLA	1	0,34
AGROTÓXICO USO DOMÉSTICO	2	0,68
ALIMENTO E BEBIDA	4	1,37
DROGAS DE ABUSO	5	1,71
MEDICAMENTO	256	87,67
OUTROS	9	3,08
PRODUTO DE USO DOMICILIAR	7	2,40
PRODUTO QUÍMICO DE USO INDUSTRIAL	2	0,68
PRODUTO VETERINÁRIO	1	0,34
RATICIDA	4	1,37
NÃO SABE INFORMAR	1	0,34
<b>TOTAL</b>	<b>292</b>	<b>100,00</b>

Fonte: SMS/DEVISA – SINAN, 2020. Acesso em: 29/01/2021.

#### 3.3.4.1.2 Violência

Segundo a Organização Mundial de Saúde a violência é “o uso intencional da força física ou do poder, real ou em ameaça, contra si próprio, contra outra pessoa, ou contra um grupo ou uma comunidade, que resulte ou tenha grande possibilidade de resultar em lesão, morte, dano psicológico, deficiência de desenvolvimento ou privação”<sup>40</sup>. Existem vários tipos de violência, como a violência física, estrutural, de gênero, intrafamiliar, doméstica, moral, patrimonial, psicológica, sexual e auto infligida.

A **tabela 43** mostra o número de casos de violência notificados, por sexo, número, percentual e unidades de saúde, no ano de 2020.

Neste período em Catanduva, foram notificados 267 casos de violência, sendo 209 (78,28%) femininos e 58 (21,72%) masculinos, e dentre esses casos foram notificados 7 casos de estupro, sendo 5 em menores, e 1 caso de abuso sexual.

Tabela 43: Casos notificados de violência por sexo, número bruto, percentual, e por unidades de saúde, no ano de 2020.

Doenças e Agravos Não Transmissíveis					
UNIDADES DE SAÚDE	VIOLÊNCIA - CID 10 -Y09				
	MASCULINO		FEMININO		TOTAL
	Nº	%	Nº	%	Nº
<b>Catanduva</b>	58	21,72	209	78,28	<b>267</b>
UBS Francisco Lopes Ladeira (Salles)	3	20,00	12	80,00	<b>15</b>
UBS Luis Carlos Figueiredo Malheiros (Central)	7	36,84	12	63,16	<b>19</b>
UBS Diomar José dos Santos (Glória)	1	9,09	10	90,91	<b>11</b>
UBS José Barrionuevo (Soto)	1	5,88	16	94,12	<b>17</b>
UBS Vicente Buchianeri (Vertoni)	4	40,00	6	60,00	<b>10</b>
USF Napoleão Pelicano (Alpino)	1	8,33	11	91,67	<b>12</b>
USF Milton Maguollo (Bom Pastor)	2	40,00	3	60,00	<b>5</b>
USF Sergio da Costa Perez (Del Rey)	0	0,00	5	100,00	<b>5</b>
USF Jose Rocha (Gavioli equipe I)	2	22,22	7	77,78	<b>9</b>
USF Jose Rocha (Gavioli equipe II)	0	0,00	0	0,00	<b>0</b>
USF Jose Ramiro Madeira (Euclides)	3	27,27	8	72,73	<b>11</b>
USF Alcione Nassori (Solo equipe I)	4	19,05	17	80,95	<b>21</b>
USF Alcione Nassori (Solo equipe II)	1	25,00	3	75,00	<b>4</b>
USF Alcione Nassori (Solo equipe III)	2	14,29	12	85,71	<b>14</b>
USF Armindo Mastrocola (Santa Rosa)	4	44,44	5	55,56	<b>9</b>
USF Athos Procópio de Oliveira (Imperial)	0	0,00	9	100,00	<b>9</b>
USF Carlos Roberto Surian (Nova Catanduva equipe I)	7	38,89	11	61,11	<b>18</b>
USF Carlos Roberto Surian (Nova Catanduva equipe II)	0	0,00	2	100,00	<b>2</b>
USF Carlos Eduardo Bauab (Theodoro)	1	14,29	6	85,71	<b>7</b>
USF Geraldo Mendonça Uchoa (Lunardelli)	0	0,00	5	100,00	<b>5</b>
USF Joao Miguel Calil (Santo Antonio)	1	10,00	9	90,00	<b>10</b>
USF Jose Pio Nogueira de Sá (Gabriel Hernandes)	1	25,00	3	75,00	<b>4</b>
USF Michel Curi (Nosso Teto equipe I)	1	14,29	6	85,71	<b>7</b>
USF Michel Curi (Nosso Teto equipe II)	0	0,00	3	100,00	<b>3</b>
USF Olavo Barros (Monte Líbano)	5	38,46	8	61,54	<b>13</b>
USF Sergio Banhos (Pachá)	5	38,46	8	61,54	<b>13</b>
USF Gesabel Clemente Marques de la Haba (Pedro Nechar)	0	0,00	6	100,00	<b>6</b>
USF Isabel Etturi (Flamingo equipe I)	1	25,00	3	75,00	<b>4</b>
USF Isabel Etturi (Flamingo equipe II)	1	50,00	1	50,00	<b>2</b>
<b>EM SITUAÇÃO DE RUA</b>	0	0,00	1	100,00	<b>1</b>
<b>SEM INFORMAÇÃO</b>	0	0,00	1	100,00	<b>1</b>

Fonte: SMS/DEVISA – SINAN, 2020. Acesso em: 29/01/2021.

A **tabela 44** mostra o número de casos de violência notificados, por número e percentual, por distritos, no ano de 2020, podendo assim ser possível ver em qual distrito ocorreram mais casos de violência.

Tabela 44: Casos notificados de violência número bruto, percentual, e por distrito de saúde, no ano de 2020.

VIOLÊNCIA - CID 10 -Y09													
DISTRITO 1		DISTRITO 2		DISTRITO 3		DISTRITO 4		DISTRITO 5		OUTROS		TOTAL	
Nº	%	Nº	%	Nº	%	Nº	%	Nº	%	Nº	%	Nº	%
68	25,47	57	21,35	51	19,10	50	18,73	39	14,61	2	0,75	267	100,00

Fonte: SMS/DEVISA – SINAN, 2020. Acesso em: 29/01/2021.

A **tabela 45** mostra o número de casos de violência notificados, por número, percentual e tipo de violência por unidades de saúde, no ano de 2020. O maior tipo de violência que ocorreu em Catanduva em 2020 foi tentativa de suicídio, com 68,91%.

**Tabela 45: Casos notificados de violência por tipo de violência, número bruto, percentual, e por unidades de saúde, no ano de 2020.**

Doenças e Agravos Não Transmissíveis																					
VIOLÊNCIA - CID 10 -Y09																					
UNIDADES DE SAÚDE	ABUSO		AGRESSAO		ARMA BRANCA		AUTO MUTILAÇÃO		DEPENDENCIA		ESTUPRO		MORDEDURA HUMANA		PEDRADA		TENTATIVA DE SUICIDIO		SEM INFORMAÇÃO		TOTAL
	Nº	%	Nº	%	Nº	%	Nº	%	Nº	%	Nº	%	Nº	%	Nº	%	Nº	%	Nº	%	Nº
Catanduva	1	0,37	60	22,47	6	2,25	1	0,37	1	0,37	7	2,62	1	0,37	1	0,37	184	68,91	5	1,87	<b>267</b>
UBS Francisco Lopes Ladeira (Salles)	0	0,00	2	13,33	0	0,00	0	0,00	0	0,00	1	6,67	0	0,00	0	0,00	12	80,00	0	0,00	<b>15</b>
UBS Luis Carlos Figueiredo Malheiros (Central)	0	0,00	3	15,79	0	0,00	0	0,00	0	0,00	0	0,00	0	0,00	0	0,00	16	84,21	0	0,00	<b>19</b>
UBS Diomar José dos Santos (Glória)	0	0,00	5	45,45	0	0,00	0	0,00	0	0,00	0	0,00	0	0,00	0	0,00	6	54,55	0	0,00	<b>11</b>
UBS José Barrionuevo (Soto)	0	0,00	9	52,94	0	0,00	0	0,00	0	0,00	0	0,00	0	0,00	0	0,00	6	35,29	2	11,76	<b>17</b>
UBS Vicente Buchianeri (Vertoni)	1	10,00	1	10,00	0	0,00	0	0,00	0	0,00	0	0,00	0	0,00	0	0,00	8	80,00	0	0,00	<b>10</b>
USF Napoleão Pelicano (Alpino)	0	0,00	3	25,00	0	0,00	0	0,00	0	0,00	0	0,00	0	0,00	0	0,00	9	75,00	0	0,00	<b>12</b>
USF Milton Maguollo (Bom Pastor)	0	0,00	4	80,00	0	0,00	0	0,00	0	0,00	0	0,00	0	0,00	0	0,00	1	20,00	0	0,00	<b>5</b>
USF Sergio da Costa Perez (Del Rey)	0	0,00	1	20,00	0	0,00	0	0,00	0	0,00	0	0,00	0	0,00	0	0,00	4	80,00	0	0,00	<b>5</b>
USF Jose Rocha (Gavioli equipe I)	0	0,00	2	22,22	0	0,00	0	0,00	0	0,00	0	0,00	0	0,00	0	0,00	7	77,78	0	0,00	<b>9</b>
USF Jose Rocha (Gavioli equipe II)	0	0,00	0	0,00	0	0,00	0	0,00	0	0,00	0	0,00	0	0,00	0	0,00	0	0,00	0	0,00	<b>0</b>
USF Jose Ramiro Madeira (Euclides)	0	0,00	0	0,00	0	0,00	0	0,00	0	0,00	0	0,00	0	0,00	0	0,00	11	100,00	0	0,00	<b>11</b>
USF Alcione Nassori (Solo equipe I)	0	0,00	3	14,29	1	4,76	0	0,00	1	4,76	0	0,00	0	0,00	0	0,00	16	76,19	0	0,00	<b>21</b>
USF Alcione Nassori (Solo equipe II)	0	0,00	0	0,00	0	0,00	0	0,00	0	0,00	0	0,00	0	0,00	0	0,00	4	100,00	0	0,00	<b>4</b>
USF Alcione Nassori (Solo equipe III)	0	0,00	1	7,14	0	0,00	1	7,14	0	0,00	1	7,14	0	0,00	1	7,14	10	71,43	0	0,00	<b>14</b>
USF Armindo Mastrocola (Santa Rosa)	0	0,00	1	11,11	0	0,00	0	0,00	0	0,00	1	11,11	1	11,11	0	0,00	5	55,56	1	11,11	<b>9</b>
USF Athos Procópio de Oliveira (Imperial)	0	0,00	4	44,44	0	0,00	0	0,00	0	0,00	2	22,22	0	0,00	0	0,00	2	22,22	1	11,11	<b>9</b>
USF Carlos Roberto Surian (Nova Catanduva equipe I)	0	0,00	3	16,67	4	22,22	0	0,00	0	0,00	0	0,00	0	0,00	0	0,00	11	61,11	0	0,00	<b>18</b>
USF Carlos Roberto Surian (Nova Catanduva equipe II)	0	0,00	0	0,00	0	0,00	0	0,00	0	0,00	1	50,00	0	0,00	0	0,00	1	50,00	0	0,00	<b>2</b>
USF Carlos Eduardo Bauab (Theodoro)	0	0,00	2	28,57	0	0,00	0	0,00	0	0,00	1	14,29	0	0,00	0	0,00	4	57,14	0	0,00	<b>7</b>

USF Geraldo Mendonça Uchoa (Lunardelli)	0	0,00	1	20,00	0	0,00	0	0,00	0	0,00	0	0,00	0	0,00	0	0,00	4	80,00	0	0,00	5
USF Joao Miguel Calil (Santo Antonio)	0	0,00	2	20,00	0	0,00	0	0,00	0	0,00	0	0,00	0	0,00	0	0,00	8	80,00	0	0,00	10
USF Jose Pio Nogueira de Sá (Gabriel Hernandes)	0	0,00	1	25,00	0	0,00	0	0,00	0	0,00	0	0,00	0	0,00	0	0,00	3	75,00	0	0,00	4
USF Michel Curi (Nosso Teto equipe I)	0	0,00	0	0,00	0	0,00	0	0,00	0	0,00	0	0,00	0	0,00	0	0,00	6	85,71	1	14,29	7
USF Michel Curi (Nosso Teto equipe II)	0	0,00	2	66,67	0	0,00	0	0,00	0	0,00	0	0,00	0	0,00	0	0,00	1	33,33	0	0,00	3
USF Olavo Barros (Monte Líbano)	0	0,00	3	23,08	0	0,00	0	0,00	0	0,00	0	0,00	0	0,00	0	0,00	10	76,92	0	0,00	13
USF Sergio Banhos (Pachá)	0	0,00	2	15,38	1	7,69	0	0,00	0	0,00	0	0,00	0	0,00	0	0,00	10	76,92	0	0,00	13
USF Gesabel Clemente Marques de la Haba (Pedro Nechar)	0	0,00	3	50,00	0	0,00	0	0,00	0	0,00	0	0,00	0	0,00	0	0,00	3	50,00	0	0,00	6
USF Isabel Etturi (Flamingo equipe I)	0	0,00	2	50,00	0	0,00	0	0,00	0	0,00	0	0,00	0	0,00	0	0,00	2	50,00	0	0,00	4
USF Isabel Etturi (Flamingo equipe II)	0	0,00	0	0,00	0	0,00	0	0,00	0	0,00	0	0,00	0	0,00	0	0,00	2	100,00	0	0,00	2
EM SITUAÇÃO DE RUA	0	0,00	0	0,00	0	0,00	0	0,00	0	0,00	0	0,00	0	0,00	0	0,00	1	100,00	0	0,00	1
SEM INFORMAÇÃO	0	0,00	0	0,00	0	0,00	0	0,00	0	0,00	0	0,00	0	0,00	0	0,00	1	100,00	0	0,00	1

Fonte: SMS/DEVISA – SINAN, 2020. Acesso em: 29/01/2021.

### 3.3.4.1.3 Suicídio

O suicídio é um problema complicado, pois muitas vezes é subnotificado ou classificado de forma equivocada, dificultando saber os números reais de casos. Ele resulta de diversos fatores como biológicos, psicológicos, sociais, culturais e ambientais, e apesar de serem evitáveis, os números vem crescendo dia após dia. Seus efeitos não param somente nas pessoas que cometeram o ato, mas atingem também os amigos e familiares das vítimas, pois convivem com o fato de saber que seu familiar ou amigo, tirou a própria vida.

A prevenção do suicídio, apesar de difícil, é possível. É necessário identificar as pessoas que estão em risco e entender as circunstâncias que fazem com que elas tenham o desejo de tirar a própria vida, e a partir disso, estruturar intervenções com apoio de especialistas e da família. A disseminação de informação e a consciencialização sobre o suicídio, são elementos essenciais para o sucesso de programas de prevenção do suicídio<sup>41</sup>.

A **tabela 46** mostra os números brutos das tentativas de suicídio, por sexo, faixa etária e unidades de saúde, no ano de 2020.

Tabela 46: Número bruto de tentativas de suicídio notificadas, por sexo e faixa etária, por unidades de saúde, no ano de 2020.

UNIDADES DE SAÚDE	SEXO	NOTIFICAÇÕES DE TENTATIVA DE SUICIDIO POR FAIXA ETÁRIA											TOTAL
		0-9	10-19	20-29	30-39	40-49	50-59	60-69	70-79	80-89	90 +	IGNORADO	
		Nº	Nº	Nº	Nº	Nº	Nº	Nº	Nº	Nº	Nº	Nº	
Catanduva	MASCULINO	0	4	15	8	14	6	1	0	0	0	0	48
	FEMININO	0	24	33	39	23	10	6	1	0	0	0	136
UBS Francisco Lopes Ladeira (Salles)	MASCULINO	0	0	0	1	2	0	0	0	0	0	0	3
	FEMININO	0	1	3	0	2	3	0	0	0	0	0	9
UBS Luis Carlos Figueiredo Malheiros (Central)	MASCULINO	0	1	2	1	1	1	1	0	0	0	0	7
	FEMININO	0	2	2	1	2	1	1	0	0	0	0	9
UBS Diomar José dos Santos (Glória)	MASCULINO	0	0	0	1	0	0	0	0	0	0	0	1
	FEMININO	0	1	2	0	1	1	0	0	0	0	0	5
UBS José Barrionuevo (Soto)	MASCULINO	0	0	1	0	0	0	0	0	0	0	0	1
	FEMININO	0	1	1	2	1	0	0	0	0	0	0	5
UBS Vicente Buchianeri (Vertoni)	MASCULINO	0	0	2	1	0	1	0	0	0	0	0	4
	FEMININO	0	0	0	1	2	0	0	1	0	0	0	4
USF Napoleão Pelicano (Alpino)	MASCULINO	0	0	1	0	0	0	0	0	0	0	0	1
	FEMININO	0	1	3	3	0	1	0	0	0	0	0	8
USF Milton Maguollo (Bom Pastor)	MASCULINO	0	0	0	0	1	0	0	0	0	0	0	1
	FEMININO	0	0	0	0	0	0	0	0	0	0	0	0
USF Sergio da Costa Perez (Del Rey)	MASCULINO	0	0	0	0	0	0	0	0	0	0	0	0
	FEMININO	0	0	0	2	2	0	0	0	0	0	0	4
USF Jose Ramiro Madeira (Euclides)	MASCULINO	0	1	1	1	0	0	0	0	0	0	0	3
	FEMININO	0	1	3	4	0	0	0	0	0	0	0	8
USF Jose Rocha (Gavioli equipe I)	MASCULINO	0	0	0	1	0	1	0	0	0	0	0	2
	FEMININO	0	0	1	1	2	1	0	0	0	0	0	5
USF Jose Rocha (Gavioli equipe II)	MASCULINO	0	0	0	0	0	0	0	0	0	0	0	0
	FEMININO	0	0	0	0	0	0	0	0	0	0	0	0
USF Alcione Nassori (Solo equipe I)	MASCULINO	0	1	0	0	1	0	0	0	0	0	0	2
	FEMININO	0	2	0	11	0	1	0	0	0	0	0	14
USF Alcione Nassori (Solo equipe II)	MASCULINO	0	0	1	0	0	0	0	0	0	0	0	1
	FEMININO	0	1	1	1	0	0	0	0	0	0	0	3
USF Alcione Nassori (Solo equipe III)	MASCULINO	0	1	1	0	0	0	0	0	0	0	0	2
	FEMININO	0	1	5	0	1	1	0	0	0	0	0	8
USF Armindo Mastrocola (Santa Rosa)	MASCULINO	0	0	1	0	0	1	0	0	0	0	0	2
	FEMININO	0	1	1	0	1	0	0	0	0	0	0	3
USF Athos Procópio de Oliveira (Imperial)	MASCULINO	0	0	0	0	0	0	0	0	0	0	0	0

	FEMININO	0	0	0	2	0	0	0	0	0	0	0	2
USF Carlos Roberto Surian (Nova Catanduva equipe I)	MASCULINO	0	0	0	1	4	0	0	0	0	0	0	5
	FEMININO	0	1	0	3	2	0	0	0	0	0	0	6
USF Carlos Roberto Surian (Nova Catanduva equipe II)	MASCULINO	0	0	0	0	0	0	0	0	0	0	0	0
	FEMININO	0	0	1	0	0	0	0	0	0	0	0	1
USF Carlos Eduardo Bauab (Theodoro)	MASCULINO	0	0	1	0	0	0	0	0	0	0	0	1
	FEMININO	0	1	0	1	1	0	0	0	0	0	0	3
USF Geraldo Mendonça Uchoa (Lunardelli)	MASCULINO	0	0	0	0	0	0	0	0	0	0	0	0
	FEMININO	0	1	2	1	0	0	0	0	0	0	0	4
USF Joao Miguel Calil (Santo Antonio)	MASCULINO	0	0	1	0	0	0	0	0	0	0	0	1
	FEMININO	0	3	0	0	2	0	2	0	0	0	0	7
USF Jose Pio Nogueira de Sá (Gabriel Hernandez)	MASCULINO	0	0	0	0	1	0	0	0	0	0	0	1
	FEMININO	0	0	0	0	2	0	0	0	0	0	0	2
USF Michel Curi (Nosso Teto equipe I)	MASCULINO	0	0	1	0	0	0	0	0	0	0	0	1
	FEMININO	0	0	2	1	0	1	1	0	0	0	0	5
USF Michel Curi (Nosso Teto equipe II)	MASCULINO	0	0	0	0	0	0	0	0	0	0	0	0
	FEMININO	0	0	0	0	1	0	0	0	0	0	0	1
USF Olavo Barros (Monte Líbano)	MASCULINO	0	0	1	1	2	0	0	0	0	0	0	4
	FEMININO	0	0	2	3	0	0	1	0	0	0	0	6
USF Sergio Banhos (Pachá)	MASCULINO	0	0	1	0	1	2	0	0	0	0	0	4
	FEMININO	0	5	1	0	0	0	0	0	0	0	0	6
USF Gesabel Clemente Marques de la Haba (Pedro Nechar)	MASCULINO	0	0	0	0	0	0	0	0	0	0	0	0
	FEMININO	0	0	0	1	1	0	1	0	0	0	0	3
USF Isabel Etturi (Flamingo equipe I)	MASCULINO	0	0	0	0	0	0	0	0	0	0	0	0
	FEMININO	0	0	2	0	0	0	0	0	0	0	0	2
USF Isabel Etturi (Flamingo equipe II)	MASCULINO	0	0	0	0	1	0	0	0	0	0	0	1
	FEMININO	0	1	0	0	0	0	0	0	0	0	0	1
EM SITUAÇÃO DE RUA	MASCULINO	0	0	0	0	0	0	0	0	0	0	0	0
	FEMININO	0	0	0	1	0	0	0	0	0	0	0	1
SEM INFORMAÇÃO	MASCULINO	0	0	0	0	0	0	0	0	0	0	0	0
	FEMININO	0	0	1	0	0	0	0	0	0	0	0	1

Fonte: SMS/DEVISA – SINAN, 2020. Acesso em: 29/01/2021.

### 3.3.4.2 Doenças e Agravos Relacionados ao Trabalho

A exposição de trabalhadores a riscos físicos, químicos, biológicos, ergonômicos, psicológicos decorrente de seus trabalhos, tem sido causa de adoecimento e até morte de muitos trabalhadores. Acidentes graves fatais ou com mutilações, acidentes com exposição a materiais biológicos, lesões por esforços repetitivos, distúrbios osteomusculares, câncer, transtornos mentais, intoxicações, entre outros, são alguns exemplos de doenças e agravos relacionados ao trabalho<sup>42</sup>.

#### 3.3.4.2.1 Acidentes Biológicos

Na **tabela 47** são apresentados os casos de acidentes biológicos que foram notificados, por sexo, número, percentual e unidades de saúde, no ano de 2020.

**Tabela 47: Casos notificados de acidentes biológicos relacionados ao trabalho, por sexo, número e percentual, por unidades de saúde, no ano de 2020.**

Doenças e Agravos Relacionados ao Trabalho					
UNIDADES DE SAÚDE	Acidente biológico - Contato com e exposição a doença transmissível não especificada - CID 10 -Z209				
	MASCULINO		FEMININO		TOTAL
	Nº	%	Nº	%	Nº
Catanduva	18	36,00	32	64,00	50
UBS Francisco Lopes Ladeira (Salles)	0	0,00	1	100,00	1
UBS Luis Carlos Figueiredo Malheiros (Central)	8	66,67	4	33,33	12
UBS Diomar José dos Santos (Glória)	0	0,00	1	100,00	1
UBS José Barrionuevo (Soto)	1	16,67	5	83,33	6
UBS Vicente Buchianeri (Vertoni)	0	0,00	1	100,00	1
USF Napoleão Pelicano (Alpino)	0	0,00	1	100,00	1
USF Milton Maguollo (Bom Pastor)	0	0,00	2	100,00	2
USF Sergio da Costa Perez (Del Rey)	0	0,00	0	0,00	0
USF Jose Rocha (Gavioli equipe I)	0	0,00	2	100,00	2
USF Jose Rocha (Gavioli equipe II)	1	33,33	2	66,67	3
USF Jose Ramiro Madeira (Euclides)	0	0,00	3	100,00	3
USF Alcione Nassori (Solo equipe I)	1	50,00	1	50,00	2
USF Alcione Nassori (Solo equipe II)	2	100,00	0	0,00	2
USF Alcione Nassori (Solo equipe III)	0	0,00	3	100,00	3
USF Armino Mastrocola (Santa Rosa)	0	0,00	1	100,00	1
USF Athos Procópio de Oliveira (Imperial)	0	0,00	0	0,00	0
USF Carlos Roberto Surian (Nova Catanduva equipe I)	0	0,00	1	100,00	1
USF Carlos Roberto Surian (Nova Catanduva equipe II)	0	0,00	0	0,00	0
USF Carlos Eduardo Bauab (Theodoro)	1	100,00	0	0,00	1
USF Geraldo Mendonça Uchoa (Lunardelli)	0	0,00	1	100,00	1
USF Joao Miguel Calil (Santo Antonio)	0	0,00	1	100,00	1
USF Jose Pio Nogueira de Sá (Gabriel Hernandez)	0	0,00	0	0,00	0



USF Michel Curi (Nosso Teto equipe I)	0	0,00	0	0,00	0
USF Michel Curi (Nosso Teto equipe II)	0	0,00	0	0,00	0
USF Olavo Barros (Monte Líbano)	1	100,00	0	0,00	1
USF Sergio Banhos (Pachá)	1	100,00	0	0,00	1
USF Gesabel Clemente Marques de la Haba (Pedro Nechar)	1	50,00	1	50,00	2
USF Isabel Etturi (Flamingo equipe I)	0	0,00	1	100,00	1
USF Isabel Etturi (Flamingo equipe II)	1	100,00	0	0,00	1

Fonte: SMS/DEVISA – SINAN, 2020. Acesso em: 22/02/2021.

Na **tabela 48** são apresentados os casos de acidentes biológicos que foram notificados, por agente, número, percentual e unidades de saúde, no ano de 2020.

**Tabela 48: Casos notificados de acidentes biológicos relacionados ao trabalho, por agente, número e percentual, por unidades de saúde, no ano de 2020.**

Doenças e Agravos Relacionados ao Trabalho												
UNIDADES DE SAÚDE	Acidente biológico - Contato com e exposição a doença transmissível não especificada - CID 10 -Z209											
	AGULHA COM LUMEM		AGULHA SEM LUMEM		LAMINA/LANCETA		IGNORADO		OUTROS		TOTAL	
	Nº	%	Nº	%	Nº	%	Nº	%	Nº	%	Nº	
Catanduva	22	44,00	10	20,00	6	12,00	0	0,00	12	24,00	50	
UBS Francisco Lopes Ladeira (Salles)	0	0,00	0	0,00	0	0,00	0	0,00	1	100,00	1	
UBS Luis Carlos Figueiredo Malheiros (Central)	4	33,33	6	50,00	1	8,33	0	0,00	1	8,33	12	
UBS Diomar José dos Santos (Glória)	1	100,00	0	0,00	0	0,00	0	0,00	0	0,00	1	
UBS José Barrionuevo (Soto)	2	33,33	0	0,00	1	16,67	0	0,00	3	50,00	6	
UBS Vicente Buchianeri (Vertoni)	0	0,00	0	0,00	0	0,00	0	0,00	1	100,00	1	
USF Napoleão Pelicano (Alpino)	1	100,00	0	0,00	0	0,00	0	0,00	0	0,00	1	
USF Milton Maguollo (Bom Pastor)	1	50,00	0	0,00	0	0,00	0	0,00	1	50,00	2	
USF Sergio da Costa Perez (Del Rey)	0	0,00	0	0,00	0	0,00	0	0,00	0	0,00	0	
USF Jose Rocha (Gavioli equipe I)	0	0,00	1	50,00	0	0,00	0	0,00	1	50,00	2	
USF Jose Rocha (Gavioli equipe II)	0	0,00	1	33,33	0	0,00	0	0,00	2	66,67	3	
USF Jose Ramiro Madeira (Euclides)	3	100,00	0	0,00	0	0,00	0	0,00	0	0,00	3	
USF Alcione Nassori (Solo equipe I)	1	50,00	0	0,00	0	0,00	0	0,00	1	50,00	2	
USF Alcione Nassori (Solo equipe II)	2	100,00	0	0,00	0	0,00	0	0,00	0	0,00	2	
USF Alcione Nassori (Solo equipe III)	1	33,33	0	0,00	2	66,67	0	0,00	0	0,00	3	
USF Armindo Mastrocola (Santa Rosa)	0	0,00	1	100,00	0	0,00	0	0,00	0	0,00	1	
USF Athos Procópio de Oliveira (Imperial)	0	0,00	0	0,00	0	0,00	0	0,00	0	0,00	0	
USF Carlos Roberto Surian (Nova Catanduva equipe I)	0	0,00	1	100,00	0	0,00	0	0,00	0	0,00	1	
USF Carlos Roberto Surian (Nova Catanduva equipe II)	0	0,00	0	0,00	0	0,00	0	0,00	0	0,00	0	
USF Carlos Eduardo Bauab (Theodoro)	1	100,00	0	0,00	0	0,00	0	0,00	0	0,00	1	
USF Geraldo Mendonça Uchoa (Lunardelli)	0	0,00	0	0,00	1	100,00	0	0,00	0	0,00	1	
USF Joao Miguel Calil (Santo Antonio)	1	100,00	0	0,00	0	0,00	0	0,00	0	0,00	1	
USF Jose Pio Nogueira de Sá (Gabriel Hernandes)	0	0,00	0	0,00	0	0,00	0	0,00	0	0,00	0	
USF Michel Curi (Nosso Teto equipe I)	0	0,00	0	0,00	0	0,00	0	0,00	0	0,00	0	
USF Michel Curi (Nosso Teto equipe II)	0	0,00	0	0,00	0	0,00	0	0,00	0	0,00	0	
USF Olavo Barros (Monte Líbano)	0	0,00	0	0,00	0	0,00	0	0,00	1	100,00	1	
USF Sergio Banhos (Pachá)	1	100,00	0	0,00	0	0,00	0	0,00	0	0,00	1	
USF Gesabel Clemente Marques de la Haba (Pedro Nechar)	1	50,00	0	0,00	1	50,00	0	0,00	0	0,00	2	
USF Isabel Etturi (Flamingo equipe I)	0	0,00	0	0,00	0	0,00	0	0,00	0	0,00	0	
USF Isabel Etturi (Flamingo equipe II)	2	100,00	0	0,00	0	0,00	0	0,00	0	0,00	2	

Fonte: SMS/DEVISA – SINAN, 2020. Acesso em: 22/02/2021..

Na **tabela 49** são apresentados os casos de acidentes biológicos que foram notificados, por tipo de acidente, número, percentual e unidades de saúde, no ano de 2020

**Tabela 49: Casos notificados de acidentes biológicos relacionados ao trabalho, por tipo de acidente, número e percentual, por unidades de saúde, no ano de 2020.**

Doenças e Agravos Relacionados ao Trabalho																							
UNIDADES DE SAÚDE	Acidente biológico - Contato com e exposição a doença transmissível não especificada - CID 10 -Z209 - TIPO DE ACIDENTE																						
	ADMINISTRAÇÃO MEDICAMENTO ENDOVENOSA		ADMINISTRAÇÃO MEDICAMENTO INTRAMUSCULAR		ADMINISTRAÇÃO MEDICAMENTO SUBCUTANEA		DESCARTE INADEQUADO DE MATERIAL PERFURO CORTANTE		DEXTRO		LAVAGEM DE MATERIAL		MANIPULAÇÃO DE CAIXA COM MATERIAL PERFURO CORTANTE		OUTROS		PROCEDIMENTO CIRURGICO		PROCEDIMENTO LABORATORIAL		PUNÇÃO VENOSA/ ARTERIAL		TOTAL
	Nº	%	Nº	%	Nº	%	Nº	%	Nº	%	Nº	%	Nº	%	Nº	%	Nº	%	Nº	%	Nº	%	Nº
Catanduva	2	4,00	3	6,00	2	4,00	4	8,00	3	6,00	4	8,00	1	2,00	7	14,00	10	20,00	2	4,00	12	24,00	50
UBS Francisco Lopes Ladeira (Salles)	0	0,00	0	0,00	0	0,00	0	0,00	0	0,00	0	0,00	0	0,00	0	0,00	0	0,00	1	100,00	0	0,00	1
UBS Luis Carlos Figueiredo Malheiros (Central)	1	8,33	1	8,33	1	8,33	0	0,00	0	0,00	0	0,00	0	0,00	2	16,67	5	41,67	0	0,00	2	16,67	12
UBS Diomar José dos Santos (Glória)	1	100,00	0	0,00	0	0,00	0	0,00	0	0,00	0	0,00	0	0,00	0	0,00	0	0,00	0	0,00	0	0,00	1
UBS José Barrionuevo (Soto)	0	0,00	0	0,00	0	0,00	1	16,67	0	0,00	0	0,00	0	0,00	1	16,67	2	33,33	0	0,00	2	33,33	6
UBS Vicente Buchianeri (Vertoni)	0	0,00	0	0,00	0	0,00	0	0,00	0	0,00	0	0,00	0	0,00	1	100,00	0	0,00	0	0,00	0	0,00	1
USF Napoleão Pelicano (Alpino)	0	0,00	0	0,00	0	0,00	0	0,00	0	0,00	0	0,00	0	0,00	1	100,00	0	0,00	0	0,00	0	0,00	1
USF Milton Maguollo (Bom Pastor)	0	0,00	0	0,00	0	0,00	0	0,00	0	0,00	0	0,00	0	0,00	0	0,00	0	0,00	0	0,00	2	100,00	2
USF Sergio da Costa Perez (Del Rey)	0	0,00	0	0,00	0	0,00	0	0,00	0	0,00	0	0,00	0	0,00	0	0,00	0	0,00	0	0,00	0	0,00	0
USF Jose Rocha (Gavioli equipe I)	0	0,00	0	0,00	0	0,00	0	0,00	0	0,00	0	0,00	0	0,00	1	50,00	0	0,00	0	0,00	1	50,00	2
USF Jose Rocha (Gavioli equipe II)	0	0,00	0	0,00	0	0,00	0	0,00	0	0,00	1	33,33	0	0,00	0	0,00	1	33,33	0	0,00	1	33,33	3
USF Jose Ramiro Madeira (Euclides)	0	0,00	1	33,33	0	0,00	0	0,00	1	33,33	0	0,00	0	0,00	0	0,00	0	0,00	0	0,00	1	33,33	3
USF Alcione Nassori (Solo equipe I)	0	0,00	0	0,00	0	0,00	0	0,00	0	0,00	0	0,00	0	0,00	1	50,00	0	0,00	1	50,00	0	0,00	2

USF Alcione Nassori (Solo equipe II)	0	0,00	0	0,00	0	0,00	2	100,00	0	0,00	0	0,00	0	0,00	0	0,00	0	0,00	0	0,00	0	0,00	2		
USF Alcione Nassori (Solo equipe III)	0	0,00	0	0,00	0	0,00	0	0,00	0	0,00	2	66,67	1	33,33	0	0,00	0	0,00	0	0,00	0	0,00	3		
USF Armindo Mastrocola (Santa Rosa)	0	0,00	0	0,00	0	0,00	0	0,00	1	100,00	0	0,00	0	0,00	0	0,00	0	0,00	0	0,00	0	0,00	1		
USF Athos Procópio de Oliveira (Imperial)	0	0,00	0	0,00	0	0,00	0	0,00	0	0,00	0	0,00	0	0,00	0	0,00	0	0,00	0	0,00	0	0,00	0		
USF Carlos Roberto Surian (Nova Catanduva equipe I)	0	0,00	0	0,00	0	0,00	0	0,00	1	100,00	0	0,00	0	0,00	0	0,00	0	0,00	0	0,00	0	0,00	1		
USF Carlos Roberto Surian (Nova Catanduva equipe II)	0	0,00	0	0,00	0	0,00	0	0,00	0	0,00	0	0,00	0	0,00	0	0,00	0	0,00	0	0,00	0	0,00	0		
USF Carlos Eduardo Bauab (Theodoro)	0	0,00	0	0,00	1	100,00	0	0,00	0	0,00	0	0,00	0	0,00	0	0,00	0	0,00	0	0,00	0	0,00	1		
USF Geraldo Mendonça Uchoa (Lunardelli)	0	0,00	0	0,00	0	0,00	0	0,00	0	0,00	0	0,00	0	0,00	0	0,00	0	0,00	0	0,00	0	0,00	1	100,00	1
USF Joao Miguel Calil (Santo Antonio)	0	0,00	0	0,00	0	0,00	0	0,00	0	0,00	0	0,00	0	0,00	0	0,00	0	0,00	0	0,00	0	0,00	1	100,00	1
USF Jose Pio Nogueira de Sá (Gabriel Hernandes)	0	0,00	0	0,00	0	0,00	0	0,00	0	0,00	0	0,00	0	0,00	0	0,00	0	0,00	0	0,00	0	0,00	0	0,00	0
USF Michel Curi (Nosso Teto equipe I)	0	0,00	0	0,00	0	0,00	0	0,00	0	0,00	0	0,00	0	0,00	0	0,00	0	0,00	0	0,00	0	0,00	0	0,00	0
USF Michel Curi (Nosso Teto equipe II)	0	0,00	0	0,00	0	0,00	0	0,00	0	0,00	0	0,00	0	0,00	0	0,00	0	0,00	0	0,00	0	0,00	0	0,00	0
USF Olavo Barros (Monte Líbano)	0	0,00	0	0,00	0	0,00	0	0,00	0	0,00	1	100,00	0	0,00	0	0,00	0	0,00	0	0,00	0	0,00	0	0,00	1
USF Sergio Banhos (Pachá)	0	0,00	0	0,00	0	0,00	1	100,00	0	0,00	0	0,00	0	0,00	0	0,00	0	0,00	0	0,00	0	0,00	0	0,00	1
USF Gesabel Clemente Marques de la Haba (Pedro Nechar)	0	0,00	0	0,00	0	0,00	0	0,00	0	0,00	0	0,00	0	0,00	0	0,00	2	100,00	0	0,00	0	0,00	0	0,00	2
USF Isabel Etturi (Flamingo equipe I)	0	0,00	0	0,00	0	0,00	0	0,00	0	0,00	0	0,00	0	0,00	0	0,00	0	0,00	0	0,00	0	0,00	0	0,00	0
USF Isabel Etturi (Flamingo equipe II)	0	0,00	1	50,00	0	0,00	0	0,00	0	0,00	0	0,00	0	0,00	0	0,00	0	0,00	0	0,00	0	0,00	1	50,00	2

Fonte: SMS/DEVISA – SINAN, 2020. Acesso em: 22/02/2021.

### 3.3.4.2.2 Acidentes Graves

Na **tabela 50** são apresentados os casos de acidentes graves relacionados ao trabalho que foram notificados, por sexo, número, percentual e unidades de saúde, no ano de 2020.

**Tabela 50: Casos notificados de acidentes graves relacionados ao trabalho por sexo, número bruto e percentual, por unidades de saúde, no ano de 2020.**

Doenças e Agravos Relacionados ao Trabalho					
UNIDADES DE SAÚDE	Acidentes graves - Circunstância relativa às condições de trabalho - CID 10 - Y96				
	MASCULINO		FEMININO		TOTAL
	Nº	%	Nº	%	Nº
Catanduva	36	85,71	6	14,29	42
UBS Francisco Lopes Ladeira (Salles)	1	100,00	0	0,00	1
UBS Luis Carlos Figueiredo Malheiros (Central)	1	100,00	0	0,00	1
UBS Diomar José dos Santos (Glória)	3	75,00	1	25,00	4
UBS José Barrionuevo (Soto)	0	0,00	0	0,00	0
UBS Vicente Buchianeri (Vertoni)	2	100,00	0	0,00	2
USF Napoleão Pelicano (Alpino)	1	33,33	2	66,67	3
USF Milton Maguollo (Bom Pastor)	1	100,00	0	0,00	1
USF Sergio da Costa Perez (Del Rey)	2	100,00	0	0,00	2
USF Jose Rocha (Gavioli equipe I)	0	0,00	0	0,00	0
USF Jose Rocha (Gavioli equipe II)	1	100,00	0	0,00	1
USF Jose Ramiro Madeira (Euclides)	1	100,00	0	0,00	1
USF Alcione Nassori (Solo equipe I)	2	100,00	0	0,00	2
USF Alcione Nassori (Solo equipe II)	0	0,00	0	0,00	0
USF Alcione Nassori (Solo equipe III)	0	0,00	0	0,00	0
USF Armindo Mastrocola (Santa Rosa)	4	100,00	0	0,00	4
USF Athos Procópio de Oliveira (Imperial)	1	100,00	0	0,00	1
USF Carlos Roberto Surian (Nova Catanduva equipe I)	4	100,00	0	0,00	4
USF Carlos Roberto Surian (Nova Catanduva equipe II)	0	0,00	0	0,00	0
USF Carlos Eduardo Bauab (Theodoro)	2	100,00	0	0,00	2
USF Geraldo Mendonça Uchoa (Lunardelli)	0	0,00	0	0,00	0
USF Joao Miguel Calil (Santo Antonio)	1	100,00	0	0,00	1
USF Jose Pio Nogueira de Sá (Gabriel Hernandes)	0	0,00	0	0,00	0
USF Michel Curi (Nosso Teto equipe I)	0	0,00	0	0,00	0
USF Michel Curi (Nosso Teto equipe II)	2	100,00	0	0,00	2
USF Olavo Barros (Monte Líbano)	6	66,67	3	33,33	9
USF Sergio Banhos (Pachá)	0	0,00	0	0,00	0
USF Gesabel Clemente Marques de la Haba (Pedro Nechar)	0	0,00	0	0,00	0
USF Isabel Etturi (Flamingo equipe I)	1	100,00	0	0,00	1
USF Isabel Etturi (Flamingo equipe II)	0	0,00	0	0,00	0

Fonte: SMS/DEVISA – SINAN, 2020. Acesso em: 22/02/2021.

Na **tabela 51** são apresentados os casos de acidentes graves relacionados ao trabalho que foram notificados, por número, percentual e CID do acidente, no ano de 2020.

Tabela 51: Casos notificados de acidentes graves relacionados ao trabalho por sexo e cid do acidente, no ano de 2020.

Doenças e Agravos Relacionados ao Trabalho						
Acidentes graves - Circunstância relativa às condições de trabalho - CID 10 - Y96						
CID DO ACIDENTE	DESCRIÇÃO CID	MASCULINO		FEMININO		TOTAL
		Nº	%	Nº	%	Nº
V19	Ciclista traumatizado em outros acidentes de transporte e em acidentes de transporte não especificados	1	2,38	0	0,00	1
V20	Motociclista traumatizado em colisão com um pedestre ou um animal	2	4,76	0	0,00	2
V23	Motociclista traumatizado em colisão com um automóvel (carro), ""pick up"" ou caminhonete"	1	2,38	1	2,38	2
V28	Motociclista traumatizado em um acidente de transporte sem colisão - condutor traumatizado em acidente não-de-trânsito	0	0,00	1	2,38	1
V29	Motociclista traumatizado em outros acidentes de transporte e em acidentes de transporte não especificados	2	4,76	1	2,38	3
W10	Queda em ou de escadas ou degraus	1	2,38	0	0,00	1
W17	Outras quedas de um nível a outro	2	4,76	0	0,00	2
W19	Queda sem especificação	0	0,00	1	2,38	1
W20	Impacto causado por objeto lançado, projetado ou em queda	5	11,90	1	2,38	6
W22	Impacto acidental ativo ou passivo causado por outros objetos	4	9,52	0	0,00	4
W23	Apertado, colhido, comprimido ou esmagado dentro de ou entre objetos	4	9,52	1	2,38	5
W27	Contato com ferramentas manuais sem motor	2	4,76	0	0,00	2
W29	Contato com outros utensílios manuais e aparelhos domésticos equipados com motor	1	2,38	0	0,00	1
W31	Contato com outras máquinas e com as não especificadas	3	7,14	0	0,00	3
W45	Penetração de corpo ou objeto estranho através da pele	1	2,38	0	0,00	1
W83	Outros riscos especificados à respiração	1	2,38	0	0,00	1
W85	Exposição a linhas de transmissão de corrente elétrica	1	2,38	0	0,00	1
X59	Exposição a fatores não especificados	1	2,38	0	0,00	1
Y28	Contato com objeto cortante ou penetrante, intenção não determinada	4	9,52	0	0,00	4
	<b>TOTAL</b>	<b>36</b>	<b>85,71</b>	<b>6</b>	<b>14,29</b>	<b>42</b>

Fonte: SMS/DEVISA – SINAN, 2020. Acesso em: 22/02/2021.

### 3.3.4.3 Doenças Transmissíveis

Doenças transmissíveis são aquelas em que o agente etiológico é vivo e pode ser transmitido, podendo ser através de um vetor, indivíduo ou ambiente. Por serem transmissíveis elas têm o potencial de causar surtos ou epidemias, e por conta disso, levando em consideração seu potencial de disseminação, a magnitude, a gravidade, a severidade, a transcendência e a vulnerabilidade, algumas passam a ser de notificação compulsória<sup>43</sup>.

Foi notificado em Catanduva apenas um caso de hanseníase, na **UBS Central**, no ano de 2020.

#### 3.3.4.4 Doenças Imunopreveníveis

Doenças imunopreveníveis são doenças que através de vacinação são passíveis de controle<sup>44</sup>. O processo de imunização é realizado desde o aleitamento materno, e é essencial para evitar a ocorrência de diversas doenças. Uma população vacinada contribui para a erradicação de várias doenças em um território, como: poliomielite, meningite, coqueluche, entre outras.

Na **tabela 52** são apresentadas as doenças imunopreveníveis de notificação compulsória que foram notificadas e são provenientes dos residentes no município de Catanduva, no ano de 2020.

Em Catanduva no total foram notificados 1 caso de coqueluche e foi descartado, 18 casos notificados de meningite, 13 foram confirmados e 1 descartado, 4 casos estavam em branco na classificação final. Não houve nenhum caso notificado de poliomielite, rotavírus e exantemática.

Tabela 52: Doenças Imunopreveníveis por unidades de saúde e por causa CID 10, no ano de 2020.

UNIDADES DE SAÚDE	DOENÇAS TRANSMISSÍVEIS														
	COQUELUCHE - CID 10 A379			MENINGITE - CID 10 G039			POLIOMIELITE - CID 10 A80			ROTAVIRUS - CID 10 A08			EXANTEMÁTICA - CID 10 B09		
	NOT.	CONF.	DESC.	NOT.	CONF.	DESC.	NOT.	CONF.	DESC.	NOT.	CONF.	DESC.	NOT.	CONF.	DESC.
Catanduva (Total Geral)	1	0	1	18	13	1	0	0	0	0	0	0	0	0	0
UBS Francisco Lopes Ladeira (Salles)	0	0	0	0	0	0	0	0	0	0	0	0	0	0	0
UBS Luis Carlos Figueiredo Malheiros (Central)	0	0	0	3	3	0	0	0	0	0	0	0	0	0	0
UBS Diomar José dos Santos (Glória)	0	0	0	0	0	0	0	0	0	0	0	0	0	0	0
UBS Vicente Buchianeri (Vertoni)	1	0	1	0	0	0	0	0	0	0	0	0	0	0	0
UBS José Barrionuevo (Soto)	0	0	0	0	0	0	0	0	0	0	0	0	0	0	0
USF Napoleão Pelicano (Alpino)	0	0	0	1	1	0	0	0	0	0	0	0	0	0	0
USF Milton Maguollo (Bom Pastor)	0	0	0	0	0	0	0	0	0	0	0	0	0	0	0
USF Sergio da Costa Perez (Del Rey)	0	0	0	0	0	0	0	0	0	0	0	0	0	0	0
USF Jose Rocha (Gavioli equipe I)	0	0	0	0	0	0	0	0	0	0	0	0	0	0	0
USF Jose Rocha (Gavioli equipe II)	0	0	0	2	2	0	0	0	0	0	0	0	0	0	0
USF Jose Ramiro Madeira (Euclides)	0	0	0	0	0	0	0	0	0	0	0	0	0	0	0
USF Alcione Nassori (Solo equipe I)	0	0	0	1	1	0	0	0	0	0	0	0	0	0	0
USF Alcione Nassori (Solo equipe II)	0	0	0	0	0	0	0	0	0	0	0	0	0	0	0
USF Alcione Nassori (Solo equipe III)	0	0	0	0	0	0	0	0	0	0	0	0	0	0	0
USF Armindo Mastrocola (Santa Rosa)	0	0	0	2	1	1	0	0	0	0	0	0	0	0	0
USF Athos Procópio de Oliveira (Imperial)	0	0	0	1	0	0	0	0	0	0	0	0	0	0	0
USF Carlos Roberto Surian (Nova Catanduva equipe I)	0	0	0	1	1	0	0	0	0	0	0	0	0	0	0
USF Carlos Roberto Surian (Nova Catanduva equipe II)	0	0	0	0	0	0	0	0	0	0	0	0	0	0	0
USF Carlos Eduardo Bauab (Theodoro)	0	0	0	0	0	0	0	0	0	0	0	0	0	0	0
USF Geraldo Mendonça Uchoa (Lunardelli)	0	0	0	0	0	0	0	0	0	0	0	0	0	0	0
USF Joao Miguel Calil (Santo Antonio)	0	0	0	1	0	0	0	0	0	0	0	0	0	0	0
USF Jose Pio Nogueira de Sá (Gabriel Hernandes)	0	0	0	0	0	0	0	0	0	0	0	0	0	0	0
USF Michel Curi (Nosso Teto equipe I)	0	0	0	2	1	0	0	0	0	0	0	0	0	0	0
USF Michel Curi (Nosso Teto equipe II)	0	0	0	0	0	0	0	0	0	0	0	0	0	0	0
USF Olavo Barros (Monte Líbano)	0	0	0	1	0	0	0	0	0	0	0	0	0	0	0
USF Sergio Banhos (Pachá)	0	0	0	0	0	0	0	0	0	0	0	0	0	0	0
USF Gesabel Clemente Marques de la Haba (Pedro Nechar)	0	0	0	1	1	0	0	0	0	0	0	0	0	0	0
USF Isabel Etturi (Flamingo equipe I)	0	0	0	1	1	0	0	0	0	0	0	0	0	0	0
USF Isabel Etturi (Flamingo equipe II)	0	0	0	1	1	0	0	0	0	0	0	0	0	0	0

Fonte: SMS/DEVISA – SINAN, 2020. Acesso em: 22/02/2021.

### 3.3.4.5 Doença de Transmissão Vetorial e Zoonoses

Zoonoses são enfermidades/doenças que carregadas pelos vetores são transmitidas naturalmente dos animais aos seres humanos. Vetores são animais que carregam um agente etiológico (bactérias, protozoários, vírus, etc.). Doenças transmitidas por vetores são doenças que dependem de um animal que transfere de forma ativa um agente etiológico de uma fonte de infecção a um novo susceptível (hospedeiro)<sup>45</sup>.

No município de Catanduva no geral, no ano de 2020, foram notificados e confirmados 223 casos de contato de animais peçonhentos, 322 antirrábico humano, 12 casos de leptospirose notificados porém 11 foram descartados e 1 não tinha classificação final, 4 casos notificados de zika, os 4 descartados, 4 casos notificados de leishmaniose visceral, os 4 descartados. Não houve nenhum caso notificado de febre maculosa, febre amarela, hantavírus, malária e leishmaniose cutânea. Na **tabela 53** são apresentadas por unidades de saúde, as doenças de transmissão vetorial e zoonoses que são de notificação compulsória que foram notificadas, confirmadas ou descartadas no ano de 2020.

**Tabela 53: Doenças de transmissão vetorial e zoonoses por unidades de saúde e por causa CID 10, no ano de 2020.**

UNIDADES DE SAÚDE	DOENÇAS DE TRANSMISSÃO VETORIAL E ZOOSESES																												
	LEPTOSPIROSE - CID 10 A279			FEBRE MACULOSA - CID 10 A779			ZIKA - CID 10 A928			FEBRE AMARELA - CID 10 A959			HANTAVÍRUS - CID 10 A988			MALÁRIA - CID 10 B54			LEISHIMANIOSE VISCERAL - CID 10 B550			LEISHIMANIOSE CUTÂNEA - CID 10 B551			ANTIRRÁBICO HUMANO - CID 10 W64	CONTATO DE ANIMAIS PEÇONHENTOS - CID 10 X29			
	NOT	CONF	DESC	NOT	CONF	DESC	NOT	CONF	DESC	NOT	CONF	DESC	NOT	CONF	DESC	NOT	CONF	DESC	NOT	CONF	DESC	NOT	CONF	DESC					
Catanduva	12	0	11	0	0	0	4	0	4	0	0	0	0	0	0	0	0	0	0	0	0	4	0	4	0	0	0	322	223
UBS Francisco Lopes Ladeira (Salles)	2	0	1	0	0	0	0	0	0	0	0	0	0	0	0	0	0	0	0	0	0	0	0	0	0	0	0	25	11
UBS Luis Carlos Figueiredo Malheiros (Central)	1	0	1	0	0	0	1	0	1	0	0	0	0	0	0	0	0	0	0	0	0	2	0	2	0	0	0	24	20
UBS Diomar José dos Santos (Glória)	0	0	0	0	0	0	0	0	0	0	0	0	0	0	0	0	0	0	0	0	0	0	0	0	0	0	0	16	11
UBS Vicente Buchianeri (Vertoni)	0	0	0	0	0	0	0	0	0	0	0	0	0	0	0	0	0	0	0	0	0	0	0	0	0	0	0	17	3
UBS José Barrionuevo (Soto)	1	0	1	0	0	0	1	0	1	0	0	0	0	0	0	0	0	0	0	0	0	0	0	0	0	0	0	31	21
USF Napoleão Pelicano (Alpino)	0	0	0	0	0	0	0	0	0	0	0	0	0	0	0	0	0	0	0	0	0	0	0	0	0	0	0	4	4
USF Milton Maguollo (Bom Pastor)	1	0	1	0	0	0	0	0	0	0	0	0	0	0	0	0	0	0	0	0	0	0	0	0	0	0	0	12	10



USF Sergio da Costa Perez (Del Rey)	0	0	0	0	0	0	0	0	0	0	0	0	0	0	0	0	0	0	0	0	0	0	0	0	0	0	18	4
USF Jose Rocha (Gavioli equipe I)	0	0	0	0	0	0	0	0	0	0	0	0	0	0	0	0	0	0	0	0	0	0	0	0	0	0	11	8
USF Jose Rocha (Gavioli equipe II)	0	0	0	0	0	0	0	0	0	0	0	0	0	0	0	0	0	0	0	0	0	0	0	0	0	0	9	0
USF Jose Ramiro Madeira (Euclides)	0	0	0	0	0	0	0	0	0	0	0	0	0	0	0	0	0	0	0	0	0	0	0	0	0	0	7	4
USF Alcione Nassori (Solo equipe I)	0	0	0	0	0	0	0	0	0	0	0	0	0	0	0	0	0	0	1	0	1	0	0	0	0	0	5	4
USF Alcione Nassori (Solo equipe II)	0	0	0	0	0	0	0	0	0	0	0	0	0	0	0	0	0	0	0	0	0	0	0	0	0	0	6	5
USF Alcione Nassori (Solo equipe III)	1	0	1	0	0	0	0	0	0	0	0	0	0	0	0	0	0	0	0	0	0	0	0	0	0	0	7	5
USF Armindo Mastrocola (Santa Rosa)	1	0	1	0	0	0	0	0	0	0	0	0	0	0	0	0	0	0	0	0	0	0	0	0	0	0	11	2
USF Athos Procópio de Oliveira (Imperial)	0	0	0	0	0	0	0	0	0	0	0	0	0	0	0	0	0	0	0	0	0	0	0	0	0	0	5	8
USF Carlos Roberto Surian (Nova Catanduva equipe I)	1	0	1	0	0	0	0	0	0	0	0	0	0	0	0	0	0	0	0	0	0	0	0	0	0	0	10	8
USF Carlos Roberto Surian (Nova Catanduva equipe II)	0	0	0	0	0	0	0	0	0	0	0	0	0	0	0	0	0	0	1	0	1	0	0	0	0	0	9	1
USF Carlos Eduardo Bauab (Theodoro)	1	0	1	0	0	1	0	1	0	0	0	0	0	0	0	0	0	0	0	0	0	0	0	0	0	0	8	9
USF Geraldo Mendonça Uchoa (Lunardelli)	0	0	0	0	0	0	0	0	0	0	0	0	0	0	0	0	0	0	0	0	0	0	0	0	0	0	12	10
USF Joao Miguel Calil (Santo Antonio)	0	0	0	0	0	0	0	0	0	0	0	0	0	0	0	0	0	0	0	0	0	0	0	0	0	0	8	5
USF Jose Pio Nogueira de Sá (Gabriel Hernandes)	0	0	0	0	0	0	0	0	0	0	0	0	0	0	0	0	0	0	0	0	0	0	0	0	0	0	5	22
USF Michel Curi (Nosso Teto equipe I)	0	0	0	0	0	0	0	0	0	0	0	0	0	0	0	0	0	0	0	0	0	0	0	0	0	0	2	3
USF Michel Curi (Nosso Teto equipe II)	1	0	1	0	0	0	0	0	0	0	0	0	0	0	0	0	0	0	0	0	0	0	0	0	0	0	3	8
USF Olavo Barros (Monte Líbano)	2	0	2	0	0	0	0	0	0	0	0	0	0	0	0	0	0	0	0	0	0	0	0	0	0	0	13	6
USF Sergio Banhos (Pachá)	0	0	0	0	0	1	0	1	0	0	0	0	0	0	0	0	0	0	0	0	0	0	0	0	0	0	5	3
USF Gesabel Clemente Marques de la Haba (Pedro Nechar)	0	0	0	0	0	0	0	0	0	0	0	0	0	0	0	0	0	0	0	0	0	0	0	0	0	0	18	2
USF Isabel Etturi (Flamingo equipe I)	0	0	0	0	0	0	0	0	0	0	0	0	0	0	0	0	0	0	0	0	0	0	0	0	0	0	5	11
USF Isabel Etturi (Flamingo equipe II)	0	0	0	0	0	0	0	0	0	0	0	0	0	0	0	0	0	0	0	0	0	0	0	0	0	0	16	15

Fonte: SMS/DEVISA – SINAN, 2020. Acesso em: 22/02/2021.

No município de Catanduva no geral, no ano de 2020, ocorrem 1 ataque de serpentes, 8 de aranhas e 215 de escorpiões. Os casos de antirrábico humano foram 261 caninos, 52 felinos, 5 quiropteras e 4 outros (1 cavalo, 1 lobo-guará e 2 ratos).

Na **tabela 54** encontram-se os casos de ataque de animais peçonhentos e antirrábico humano, especificados pelo animal, por unidades de saúde, no ano de 2020.

**Tabela 54: Doenças de transmissão vetorial e zoonoses - contato de animais peçonhentos e antirrábico humano, por unidades de saúde, no ano de 2020.**

UNIDADES DE SAÚDE	DOENÇAS DE TRANSMISSÃO VETORIAL E ZOOSE									
	CONTATO DE ANIMAIS PEÇONHENTOS - CID 10 X29					ANTIRRABICO HUMANO - CID 10 W64				
	SERPENTE	ARANHA	ESCORPIAO	ABELHA	TOTAL	CANINA	FELINA	QUIROPTERA	OUTRO	TOTAL
Catanduva	1	8	215	0	224	261	52	5	4	322
UBS Francisco Lopes Ladeira (Salles)	0	1	11	0	12	21	3	1	0	25
UBS Luis Carlos Figueiredo Malheiros (Central)	0	1	19	0	20	19	5	0	0	24
UBS Diomar José dos Santos (Glória)	0	2	9	0	11	12	2	2	0	16
UBS Vicente Buchianeri (Vertoni)	0	0	3	0	3	16	1	0	0	17
UBS José Barrionuevo (Soto)	0	0	21	0	21	27	3	0	1*	31
USF Napoleão Pelicano (Alpino)	0	0	4	0	4	4	0	0	0	4
USF Milton Maguollo (Bom Pastor)	0	2	8	0	10	10	2	0	0	12
USF Sergio da Costa Perez (Del Rey)	0	0	4	0	4	14	4	0	0	18
USF Jose Rocha (Gavioli equipe I)	0	0	8	0	8	10	1	0	0	11
USF Jose Rocha (Gavioli equipe II)	0	0	0	0	0	7	1	0	1**	9
USF Jose Ramiro Madeira (Euclides)	0	0	4	0	4	6	1	0	0	7
USF Alcione Nassori (Solo equipe I)	0	0	4	0	4	3	2	0	0	5
USF Alcione Nassori (Solo equipe II)	0	0	5	0	5	5	1	0	0	6
USF Alcione Nassori (Solo equipe III)	0	1	4	0	5	5	1	1	0	7
USF Armindo Mastrocola (Santa Rosa)	0	0	2	0	2	10	1	0	0	11
USF Athon Procópio de Oliveira (Imperial)	0	0	8	0	8	3	2	0	0	5
USF Carlos Roberto Surian (Nova Catanduva equipe I)	0	0	8	0	8	9	1	0	0	10
USF Carlos Roberto Surian (Nova Catanduva equipe II)	0	0	1	0	1	7	2	0	0	9
USF Carlos Eduardo Bauab (Theodoro)	0	0	9	0	9	7	0	1	0	8
USF Geraldo Mendonça Uchoa (Lunardelli)	0	0	10	0	10	9	3	0	0	12

USF Joao Miguel Calil (Santo Antonio)	0	0	5	0	5	6	2	0	0	8
USF Jose Pio Nogueira de Sá (Gabriel Hernandes)	0	0	22	0	22	4	1	0	0	5
USF Michel Curi (Nosso Teto equipe I)	0	0	3	0	3	1	1	0	0	2
USF Michel Curi (Nosso Teto equipe II)	0	0	8	0	8	2	1	0	0	3
USF Olavo Barros (Monte Líbano)	0	0	6	0	6	11	1	0	1***	13
USF Sergio Banhos (Pachá)	0	1	2	0	3	5	0	0	0	5
USF Gesabel Clemente Marques de la Haba (Pedro Nechar)	0	0	2	0	2	13	4	0	1***	18
USF Isabel Etturi (Flamingo equipe I)	0	0	11	0	11	3	2	0	0	5
USF Isabel Etturi (Flamingo equipe II)	1	0	14	0	15	12	4	0	0	16

Fonte: SMS/DEVISA – SINAN, 2020. Acesso em: 22/02/2021.\*Cavalo. \*\*Lobo-guara. \*\*\*Rato.

### 3.3.4.6 Infecções Sexualmente Transmissíveis (IST)

A nomenclatura Infecções Sexualmente Transmissíveis (IST) passa a ser adotada em substituição à expressão Doenças Sexualmente Transmissíveis (DST), porque destaca a possibilidade de uma pessoa ter e transmitir uma infecção, mesmo sem sinais e sintomas. As Infecções Sexualmente Transmissíveis (IST) são causadas por vírus, bactérias ou outros microrganismos. São transmitidas, principalmente, por meio do contato sexual (oral, vaginal, anal) sem o uso de preservativo (camisinha) masculino ou feminino, com uma pessoa que esteja infectada. A transmissão de uma IST pode acontecer, ainda, da mãe para a criança durante a gestação, o parto ou a amamentação<sup>46</sup>.

No município de Catanduva no geral, no ano de 2020, foram notificados 24 casos de sífilis gestacional, 48 casos de sífilis não especificada, 30 casos de hepatites virais, 30 casos de AIDS adulto e 1 caso de HIV na gestante. Não houve nenhum caso notificado sífilis congênita, herpes simples, verrugas anogenitais e AIDS infantil.

Na **tabela 55** são apresentadas as infecções sexualmente transmissíveis que são de notificação compulsória que foram notificadas, por unidades de saúde, no ano de 2020.

Tabela 55: Infecções sexualmente transmissíveis por causa CID 10 e sexo, por unidade de saúde, no ano de 2020.

UNIDADES DE SAÚDE	INFECÇÕES SEXUALMENTE TRANSMISSÍVEIS -IST								
	Sífilis congênita	Sífilis gestacional	Sífilis não especificada	Infecção anogenital pelo vírus do herpes (herpes simples)	Verrugas anogenitais (venéreas)	Hepatites virais	AIDS adulto	AIDS infantil	HIV gestante
	A509	O981	A539	A60	A630	B19	B24	B24	Z21
Catanduva	0	24	48	0	0	30	30	0	1
UBS Francisco Lopes Ladeira (Salles)	0	1	0	0	0	0	0	0	0
UBS Luis Carlos Figueiredo Malheiros (Central)	0	1	2	0	0	7	5	0	0
UBS Diomar José dos Santos (Glória)	0	1	4	0	0	0	2	0	0
UBS Vicente Buchianeri (Vertoni)	0	0	0	0	0	2	3	0	0
UBS José Barrionuevo (Soto)	0	2	1	0	0	6	2	0	0
USF Napoleão Pelicano (Alpino)	0	3	0	0	0	0	0	0	0
USF Milton Maguollo (Bom Pastor)	0	0	2	0	0	0	3	0	0
USF Sergio da Costa Perez (Del Rey)	0	0	0	0	0	0	0	0	0
USF Jose Rocha (Gavioli equipe I)	0	0	0	0	0	0	1	0	0
USF Jose Rocha (Gavioli equipe II)	0	0	0	0	0	0	1	0	0
USF Jose Ramiro Madeira (Euclides)	0	1	2	0	0	0	1	0	0
USF Alcione Nassori (Solo equipe I)	0	0	0	0	0	3	1	0	0
USF Alcione Nassori (Solo equipe II)	0	1	0	0	0	1	1	0	0
USF Alcione Nassori (Solo equipe III)	0	1	1	0	0	1	2	0	0
USF Armindo Mastrocola (Santa Rosa)	0	0	3	0	0	0	0	0	1
USF Athos Procópio de Oliveira (Imperial)	0	3	1	0	0	1	0	0	0
USF Carlos Roberto Surian (Nova Catanduva equipe I)	0	6	11	0	0	1	0	0	0
USF Carlos Roberto Surian (Nova Catanduva equipe II)	0	0	0	0	0	0	1	0	0
USF Carlos Eduardo Bauab (Theodoro)	0	0	0	0	0	1	1	0	0
USF Geraldo Mendonça Uchoa (Lunardelli)	0	0	0	0	0	0	0	0	0
USF Joao Miguel Calil (Santo Antonio)	0	0	1	0	0	1	1	0	0
USF Jose Pio Nogueira de Sá (Gabriel Hernandez)	0	1	2	0	0	1	0	0	0
USF Michel Curi (Nosso Teto equipe I)	0	0	4	0	0	1	1	0	0
USF Michel Curi (Nosso Teto equipe II)	0	0	1	0	0	3	0	0	0
USF Olavo Barros (Monte Líbano)	0	0	3	0	0	0	2	0	0
USF Sergio Banhos (Pachá)	0	1	6	0	0	0	0	0	0
USF Gesabel Clemente Marques de la Haba (Pedro Nechar)	0	2	0	0	0	0	0	0	0
USF Isabel Etturi (Flamingo equipe I)	0	0	4	0	0	0	2	0	0
USF Isabel Etturi (Flamingo equipe II)	0	0	0	0	0	1	0	0	0

Fonte: SMS/DEVISA – SINAN,2020. Acesso em: 12/02/2021.

## 4. RECURSOS HUMANOS E ORGANIZAÇÃO DO PROCESSO DE TRABALHO

### 4.1 Composição da Equipe de Saúde

Em Catanduva cada equipe de saúde das unidades básicas de saúde são compostas por 01 enfermeira (40h), 01 médico clínico geral (40h), 02 auxiliares de enfermagem (40h), 01 farmacêutica (40h), 01 auxiliar administrativo (40h), 01 cirurgião dentista (40h), 01 auxiliar de saúde bucal (40h), 01 auxiliar de higiene e limpeza (40h) e uma média de 05 agentes comunitários de saúde – ACS (40h).

Cada Unidade de Saúde pertence à área de abrangência de um Núcleo Ampliado de Saúde da Família e Atenção Básica – NASF-AB de Catanduva, atualmente o município possui 01 NASF-AB para cada distrito, que é composta pelos seguintes profissionais: 01 Psicóloga (40h), 01 Fisioterapeuta (30h), 01 Terapeuta Ocupacional (30h), 01 Educadora Física (20h), 01 Nutricionista (40h), 01 Fonoaudióloga (20h), 01 Assistente Social (30h) e 01 Sanitarista (30h).

As consultas do NASF-AB são realizadas durante um dia da semana em cada unidade de cada distrito, e são realizadas, consultas individuais, terapias em grupo, consultas compartilhadas com outros profissionais e atenção domiciliar

## 5. MONITORAMENTO E AVALIAÇÃO

O monitoramento acompanha no tempo o desenvolvimento de determinadas atividades, por meio de observações, pareceres, coleta de dados, medições, indicadores, tabulações e compilações, assim, elabora hipóteses a respeito de forma a verificar se o desenvolver das ações de uma estratégia dirige para o alcance de metas e objetivos.

Já a avaliação aprofunda a compreensão sobre esse desenvolvimento, investigando as hipóteses geradas pelo monitoramento, levando em conta os sujeitos sociais envolvidos em uma determinada situação e seus interesses, assim como o objeto avaliado: sua especificidade, particularidade, generalidade e seu grau de maturação ou desenvolvimento.

Assim, o Monitoramento e a Avaliação são lados de um mesmo processo e são complementares entre si, ferramentas essenciais e fundamentais no processo de planejamento em saúde<sup>47</sup>.

## 5.1 Indicadores do Contrato de Gestão

A Secretaria Municipal de Saúde de Catanduva, na busca do aprimoramento, da eficiência e da eficácia na prestação dos serviços públicos de saúde, adota o modelo de parceria com as Organizações Sociais de Saúde para o gerenciamento e execução de ações e serviços de saúde no Município de Catanduva/SP.

Essa parceria possui como objetivo, o gerenciamento e execução de ações e serviços de saúde, em consonância com as Políticas de Saúde do Sistema Único de Saúde - SUS, diretrizes e programas da Secretaria Municipal de Saúde - SMS do Município de Catanduva/SP<sup>48</sup>.

Dessa forma, de acordo o Memorial Descritivo do contrato de gestão da Organização Social com a Secretaria Municipal de Saúde de Catanduva/SP, estabelece algumas metas para serem cumpridas mensalmente por categoria profissional, por equipe e por unidade de saúde.

O processo de monitoramento e avaliação se faz importante, não apenas para a averiguação do cumprimento das metas do contrato de gestão, mas também, tem um papel fundamental na análise da qualidade dessa produção.

Na **tabela 56** é mostrado um resumo anual da produção de todos os profissionais médicos, enfermeiros, dentistas e farmacêuticos do ano de 2020, por semestre.

Tabela 56: Produção realizada pelos médicos, enfermeiros, dentistas e farmacêuticos das unidades de atenção básica de saúde do município de Catanduva, no ano de 2020.

UNIDADE DE SAÚDE	Atendimentos Médicos			Atendimentos Enfermeiros			Atendimentos Dentistas			Atendimentos Farmacêuticos		
	1º Semestre	2º Semestre	Total Ano	1º Semestre	2º Semestre	Total Ano	1º Semestre	2º Semestre	Total Ano	1º Semestre	2º Semestre	Total Ano
	Nº	Nº	Nº	Nº	Nº	Nº	Nº	Nº	Nº	Nº	Nº	Nº
Catanduva	75.757	80.452	156.209	32010	33039	65049	17462	11030	28492	6027	6065	12092
UBS Francisco Lopes Ladeira (Salles)	2.942	2.648	5.590	1112	1138	2250	652	401	1053	245	237	482
UBS Luis Carlos Figueiredo Malheiros (Central)	3.255	3.377	6.632	830	1389	2219	590	492	1082	251	244	495
UBS Diomar José dos Santos (Glória)	3.857	4.047	7.904	987	1713	2658	658	583	1241	212	257	469
UBS José Barrionuevo (Soto)	3.871	4.502	8.373				59	259	318			
UBS José Barrionuevo (Pronto Atendimento - Soto)	816	1.828	2.644	1777	933	2710						
UBS Vicente Buchianeri (Vertoni)	3.665	3.765	7.430	1158	1291	2449	721	613	1334	234	248	482
USF Napoleão Pellicano (Alpino)	3.307	3.973	7.280	1886	1821	3707	676	416	1092	403	512	915
USF Milton Maguollo (Bom Pastor)	2.299	2.425	4.724	1549	1483	3032	633	552	1185	204	240	444
USF Sergio da Costa Perez (Del Rey)	2.074	2.326	4.400	1572	1427	2999	575	327	902	192	191	383
USF Jose Rocha (Gavioli equipe I)	2.488	2.510	4.998	646	973	1619	493	624	817	453	366	819
USF Jose Rocha (Gavioli equipe II)	2.260	2.287	4.547	594	953	1547	489	352	841	236	242	478
USF Jose Ramiro Madeira (Euclides)	2.014	2.385	4.399	1114	1284	2398	635	236	871	283	278	561
USF Alcione Nassori (Solo equipe I)	1.822	2.278	4.100	563	844	1407	646	318	964	334	244	578
USF Alcione Nassori (Solo equipe II)	1.972	2.594	4.566	837	1150	1987	699	377	1076	293	281	574
USF Alcione Nassori (Solo equipe III)	2.149	2.472	4.621	734	910	1644	623	378	1001	243	260	497
USF Armindo Mastrocola (Santa Rosa)	3.018	2.788	5.806	1065	1088	2153	579	275	854	269	259	528
USF Athos Procópio de Oliveira (Imperial)	2.507	2.537	5.044	1009	846	1855	802	476	1278	215	237	452
USF Carlos Roberto Surian (Nova Catanduva equipe I)	2.795	2.798	5.593	918	1139	2057	666	428	1094	246	296	542
USF Carlos Roberto Surian (Nova Catanduva equipe II)	2.931	2.446	5.377	825	1103	1928	631	323	954	247	252	499
USF Carlos Eduardo Bauab (Theodoro)	2.074	2.318	4.392	882	999	1881	565	335	900	246	268	514
USF Geraldo Mendonça Uchoa (Lunardelli)	2.573	2.714	5.287	1157	1348	2505	628	423	1051	215	239	454
USF Joao Miguel Calil (Santo Antonio)	2.683	2.699	5.382	1206	1201	2407	683	296	542	265	212	477
USF Jose Pio Nogueira de Sá (Gabriel Hernandes)	2.246	2.026	4.272	1110	953	2063	562	271	833	241	227	468
USF Michel Curi (Nosso Teto equipe I)	1.975	2.211	4.186	1578	1115	2693	587	309	896	266	245	507
USF Michel Curi (Nosso Teto equipe II)	1.387	1.854	3.241	1432	1058	2490	649	268	514	208	236	444
USF Olavo Barros (Monte Líbano)	2.758	3.109	5.867	1300	1077	2377	678	232	910	234	248	482
USF Sergio Banhos (Pachá)	2.349	3.014	5.363	1212	1461	2673	605	329	934	403	512	915

USF Gesabel Clemente Marques de la Haba (Pedro Nechar)	1.904	1.826	3.730	2765	1061	2008	656	559	1215	204	240	444
USF Isabel Etturi (Flamingo equipe I)	3.153	2.535	5.688	944	667	1576	512	306	818	192	191	383
USF Isabel Etturi (Flamingo equipe II)	2.583	2.302	4.885	1143	614	1757	510	289	799	453	366	819
Farmácia Municipal										236	242	478

Fonte: MV, 2020. Acesso em:06/01/2021.

A **tabela 57** mostra a produção realizada pelos médicos das unidades básicas de saúde do município de Catanduva, período de janeiro a junho de 2020.

**Tabela 57: Produção realizada pelos médicos das unidades de atenção básica de saúde do município de Catanduva, no período de janeiro a junho de 2020.**

CATANDUVA - ATENÇÃO BÁSICA												
UNIDADE DE SAÚDE	PRODUÇÃO REALIZADA POR MÊS DOS MÉDICOS											
	JANEIRO		FEVEREIRO		MARÇO		ABRIL		MAIO		JUNHO	
	Nº	%	Nº	%	Nº	%	Nº	%	Nº	%	Nº	%
<b>Catanduva</b>	17337	136,6	18840	148,5	16444	129,6	9162	66,2	8670	61,5	9999	69,7
UBS Francisco Lopes Ladeira (Salles)	447	87,3	690	134,8	530	103,5	280	47,0	302	51,0	399	67,0
UBS Luis Carlos Figueiredo Malheiros (Central)	732	118,0	667	108,0	556	108,6	422	68,0	512	83,0	488	79,0
UBS Diomar José dos Santos (Glória)	698	102,2	1123	164,4	874	128,0	502	73,5	433	46,1	417	44,4
UBS José Barrionuevo (Soto)	494	96,5	1152	225,0	868	169,5	569	51,1	628	56,4	791	71,0
UBS José Barrionuevo (Pronto Atendimento - Soto)	555	104,7	496	93,6	435	82,1	126	23,8	95	17,9	121	22,8
UBS Vicente Buchianeri (Vertoni)	704	101,7	876	126,6	748	108,1	483	69,8	432	62,4	522	55,1
USF Napoleão Pellicano (Alpino)	899	224,8	969	242,3	903	225,8	399	99,8	370	92,5	433	108,3
USF Milton Maguollo (Bom Pastor)	599	149,8	628	157,0	421	105,3	243	60,8	261	65,3	273	68,3
USF Sergio da Costa Perez (Del Rey)	591	147,8	494	123,5	500	125,0	297	74,3	195	48,8	249	62,3
USF Jose Rocha (Gavioli equipe I)	576	144,0	540	135,0	497	124,3	303	75,8	274	68,5	320	80,0
USF Jose Rocha (Gavioli equipe II)	518	129,5	514	128,5	455	113,8	256	64,0	262	65,5	282	70,5
USF Jose Ramiro Madeira (Euclides)	530	132,5	514	128,5	465	116,3	283	70,8	281	70,3	312	78,0
USF Alcione Nassori (Solo equipe I)	544	136,0	572	143,0	447	111,8	243	60,8	213	53,3	259	64,8
USF Alcione Nassori (Solo equipe II)	619	154,8	689	172,3	521	130,3	253	63,3	234	58,5	278	69,5
USF Alcione Nassori (Solo equipe III)	609	152,3	542	135,5	493	123,3	272	68,0	262	65,5	294	73,5



USF Armindo Mastrocola (Santa Rosa)	654	163,5	562	140,5	512	128,0	344	86,0	306	76,5	410	102,5
USF Athos Procópio de Oliveira (Imperial)	496	124,0	514	128,5	566	141,5	333	83,3	283	70,8	345	86,3
USF Carlos Roberto Surian (Nova Catanduva equipe I)	572	143,0	638	159,5	607	151,8	324	81,0	329	82,3	328	82,0
USF Carlos Roberto Surian (Nova Catanduva equipe II)	464	116,0	578	144,5	483	120,8	276	69,0	273	68,3	372	93,0
USF Carlos Eduardo Bauab (Theodoro)	603	150,8	532	133,0	409	102,3	253	63,3	232	58,0	289	72,3
USF Geraldo Mendonça Uchoa (Lunardelli)	611	152,8	634	158,5	584	146,0	343	85,8	224	56,0	318	79,5
USF Joao Miguel Calil (Santo Antonio)	537	134,3	634	158,5	634	158,5	282	70,5	271	67,8	341	85,3
USF Jose Pio Nogueira de Sá (Gabriel Hernandes)	402	100,5	365	91,3	423	105,8	232	58,0	267	66,8	337	84,3
USF Michel Curi (Nosso Teto equipe I)	577	144,3	521	130,3	421	105,3	240	60,0	212	53,0	240	60,0
USF Michel Curi (Nosso Teto equipe II)	570	142,5	468	117,0	382	95,5	149	37,3	165	41,3	120	30,0
USF Olavo Barros (Monte Líbano)	667	166,8	731	182,8	655	163,8	374	93,5	326	81,5	356	89,0
USF Sergio Banhos (Pachá)	677	169,3	781	195,3	626	156,5	306	76,5	298	74,5	326	81,5
USF Gesabel Clemente Marques de la Haba (Pedro Nechar)	436	109,0	400	100,0	353	88,3	218	54,5	198	49,5	221	55,3
USF Isabel Etturi (Flamingo equipe I)	457	114,3	516	129,0	548	137,0	290	72,5	345	86,3	379	94,8
USF Isabel Etturi (Flamingo equipe II)	399	124,8	500	125,0	528	132,0	267	66,8	266	66,5	342	85,5

Fonte: MV,2020. Acesso em: 06/01/2021.

A **tabela 58** mostra a produção realizada pelos médicos das unidades básicas de saúde do município de Catanduva, no segundo semestre, período de julho a dezembro de 2020, e o total do ano de 2020.

**Tabela 58: Produção realizada pelos médicos das unidades de atenção básica de saúde do município de Catanduva, no período de julho a dezembro de 2020, e o total de 2020.**

CATANDUVA -ATENÇÃO BASICA														
UNIDADE DE SAÚDE	PRODUÇÃO REALIZADA POR MÊS DOS MÉDICOS													
	JULHO		AGOSTO		SETEMBRO		OUTUBRO		NOVEMBRO		DEZEMBRO		TOTAL ANO	
	Nº	%	Nº	%	Nº	%	Nº	%	Nº	%	Nº	%	Nº	%
Catanduva	12533	87,4	13012	90,7	13013	90,7	12384	86,3	13112	91,4	11703	81,6	156209	94,0
UBS Francisco Lopes Ladeira (Salles)	557	94,0	470	79,0	487	82,0	492	83,0	509	86,0	427	72,0	5590	81,3
UBS Luis Carlos Figueiredo Malheiros (Central)	602	97,0	520	84,0	461	74,0	548	88,0	555	90,0	569	92,0	6633	93,2

UBS Diomar José dos Santos (Glória)	542	57,7	615	65,5	604	64,3	680	72,4	732	78,0	684	72,8	7904	81,2
UBS José Barrionuevo (Soto)	791	71,0	764	69,0	706	63,0	604	54,0	588	53,0	418	40,0	8160	70,58
UBS José Barrionuevo (Pronto Atendimento - Soto)	156	29,4	147	27,7	139	26,2	115	21,7	136	25,7	123	23,2	2644	41,6
UBS Vicente Buchianeri (Vertoni)	605	63,8	646	68,1	656	69,2	609	64,2	627	66,1	522	55,1	7430	77,75
USF Napoleão Pellicano (Alpino)	597	149,3	583	145,8	639	159,8	512	128,0	510	127,5	466	166,5	7280	151,7
USF Milton Maguollo (Bom Pastor)	326	81,5	360	90,0	422	105,5	423	105,8	421	105,3	347	86,8	4724	98,4
USF Sergio da Costa Perez (Del Rey)	283	70,8	357	89,3	369	92,3	375	93,8	334	83,5	356	89,0	4400	91,7
USF Jose Rocha (Gavioli equipe I)	426	106,5	428	107,0	417	104,3	361	90,3	457	114,3	399	99,8	4998	104,1
USF Jose Rocha (Gavioli equipe II)	372	93,0	427	106,8	421	105,3	356	89,0	355	88,8	329	82,3	4547	94,7
USF Jose Ramiro Madeira (Euclides)	295	73,8	339	84,8	310	77,5	325	81,3	369	92,3	376	94,0	4399	91,6
USF Alcione Nassori (Solo equipe I)	311	77,8	290	72,5	300	75,0	308	77,0	334	83,5	279	69,8	4100	85,4
USF Alcione Nassori (Solo equipe II)	324	81,0	317	79,3	356	89,0	307	76,8	359	89,8	309	77,3	4566	95,1
USF Alcione Nassori (Solo equipe III)	369	92,3	325	81,3	334	83,5	378	94,5	417	104,3	326	81,5	4621	96,3
USF Armino Mastrocola (Santa Rosa)	510	127,5	524	131,0	537	134,3	502	125,5	490	122,5	455	113,8	5806	121,0
USF Athos Procópio de Oliveira (Imperial)	404	101,0	420	105,0	416	104,0	417	104,3	432	108,0	418	104,5	5044	105,1
USF Carlos Roberto Surian (Nova Catanduva equipe I)	466	116,5	521	130,3	521	130,3	447	111,8	444	111,0	396	99,0	5593	116,5
USF Carlos Roberto Surian (Nova Catanduva equipe II)	477	119,3	553	138,3	528	132,0	456	114,0	449	112,3	468	117,0	5377	112,0
USF Carlos Eduardo Bauab (Theodoro)	350	87,5	339	84,8	343	85,8	343	85,8	365	91,3	334	83,5	4392	91,5
USF Geraldo Mendonça Uchoa (Lunardelli)	380	95,0	475	118,8	463	115,8	441	110,3	441	110,3	373	93,3	5287	110,1
USF Joao Miguel Calil (Santo Antonio)	434	105,5	482	120,5	538	134,5	442	110,5	422	105,5	365	91,3	5382	112,1
USF Jose Pio Nogueira de Sá (Gabriel Hernandes)	366	91,5	391	97,8	370	92,5	370	92,5	414	103,5	335	83,8	4272	89,0
USF Michel Curi (Nosso Teto equipe I)	323	80,8	322	80,5	341	85,3	311	77,8	333	83,3	345	86,3	4186	87,2
USF Michel Curi (Nosso Teto equipe II)	207	51,8	229	57,3	205	51,3	259	64,8	278	69,5	209	52,3	3241	67,5
USF Olavo Barros (Monte Líbano)	448	112,0	488	122,0	482	120,5	415	103,8	498	124,5	427	106,8	5867	122,2
USF Sergio Banhos (Pachá)	383	95,8	438	109,5	379	94,8	387	96,8	423	105,8	339	84,8	5363	111,7
USF Gesabel Clemente Marques de la Haba (Pedro Nechar)	268	67,0	287	71,8	283	70,8	370	92,5	345	86,3	351	87,8	3730	77,7
USF Isabel Etturi (Flamingo equipe I)	528	132,0	516	129,0	549	137,3	490	122,5	571	142,8	499	124,8	5688	118,5
USF Isabel Etturi (Flamingo equipe II)	433	108,3	439	109,8	437	109,3	341	85,3	504	126,0	429	107,3	4985	103,9

Fonte: MV, 2020. Acesso em: 06/01/2021

A **tabela 59** mostra a produção realizada pelos enfermeiros das unidades básicas de saúde do município de Catanduva, no período de janeiro a junho de 2020.

Tabela 59: Produção realizada pelos enfermeiros das unidades de atenção básica de saúde do município de Catanduva, no período de janeiro a junho de 2020.

CATANDUVA - ATENÇÃO BÁSICA												
UNIDADE DE SAÚDE	PRODUÇÃO REALIZADA POR MÊS DOS ENFERMEIROS											
	JANEIRO		FEVEREIRO		MARÇO		ABRIL		MAIO		JUNHO	
	Nº	%	Nº	%	Nº	%	Nº	%	Nº	%	Nº	%
<b>Catanduva</b>	7188	114,3	6985	111,0	6363	101,2	3599	57,2	3570	56,8	4305	68,4
UBS Francisco Lopes Ladeira (Salles)	368	127,8	227	78,8	171	59,4	107	37,2	95	33,0	144	50,0
UBS Luis Carlos Figueiredo Malheiros (Central)	307	106,6	223	77,4	129	44,8	30	10,4	57	19,8	84	29,2
UBS Diomar José dos Santos (Glória)	165	57,3	303	105,2	296	102,8	130	45,1	63	21,9	30	10,4
UBS José Barrionuevo (Pronto Atendimento - Soto)	371	70,0	543	102,5	479	90,4	136	25,7	103	19,4	145	27,4
UBS Vicente Buchianeri (Vertoni)	311	108,0	263	91,3	189	65,6	56	19,4	144	50,00	195	67,7
USF Napoleão Pellicano (Alpino)	501	260,9	515	268,2	338	176,0	174	90,6	176	91,7	182	94,8
USF Milton Maguollo (Bom Pastor)	370	192,7	361	188,0	307	159,9	141	73,4	150	78,1	220	114,6
USF Sergio da Costa Perez (Del Rey)	273	142,2	318	165,6	296	154,2	147	76,6	292	152,1	246	128,1
USF Jose Rocha (Gavioli equipe I)	155	80,7	166	86,5	124	64,6	63	32,8	40	20,8	98	51,0
USF Jose Rocha (Gavioli equipe II)	157	81,8	160	83,3	104	54,2	27	14,1	59	30,7	87	45,3
USF Jose Ramiro Madeira (Euclides)	243	126,6	188	97,9	210	109,4	150	78,1	137	71,4	186	96,9
USF Alcione Nassori (Solo equipe I)	144	75,0	102	53,1	159	82,8	45	23,4	45	23,4	68	35,4
USF Alcione Nassori (Solo equipe II)	171	89,1	194	101,0	177	92,2	70	36,5	74	38,5	151	78,6
USF Alcione Nassori (Solo equipe III)	181	94,3	191	99,5	163	84,9	48	25,0	48	25,0	103	53,6
USF Armino Mastrocola (Santa Rosa)	198	103,1	200	104,2	201	104,7	170	88,5	129	67,2	167	67,0
USF Athos Procópio de Oliveira (Imperial)	280	145,8	257	133,9	243	126,6	97	50,5	69	35,9	63	32,8
USF Carlos Roberto Surian (Nova Catanduva equipe I)	195	101,6	185	96,4	193	100,5	120	62,5	96	50,0	129	67,2
USF Carlos Roberto Surian (Nova Catanduva equipe II)	111	57,8	140	72,9	184	95,8	177	92,2	92	47,9	121	63,0
USF Carlos Eduardo Bauab (Theodoro)	223	116,1	215	112,0	139	72,4	103	53,6	90	46,9	112	58,3
USF Geraldo Mendonça Uchoa (Lunardelli)	256	133,3	205	106,8	238	124,0	168	87,5	168	87,5	122	63,5
USF Joao Miguel Calil (Santo Antonio)	117	60,9	176	91,7	202	105,2	259	134,9	219	114,1	233	121,4
USF Jose Pio Nogueira de Sá (Gabriel Hernandes)	254	132,3	240	125,0	255	132,8	116	60,4	138	71,9	107	55,7
USF Michel Curi (Nosso Teto equipe I)	258	134,4	256	133,3	249	129,7	218	113,5	276	143,8	321	167,2
USF Michel Curi (Nosso Teto equipe II)	295	153,6	267	139,1	213	110,9	185	96,4	213	110,9	259	134,9
USF Olavo Barros (Monte Líbano)	373	194,3	378	196,9	206	107,3	121	63,0	137	71,4	85	44,3

<b>USF Sergio Banhos (Pachá)</b>	268	139,6	208	108,3	284	147,9	132	68,8	123	64,1	197	102,6
<b>USF Gesabel Clemente Marques de la Haba (Pedro Nechar)</b>	225	117,2	2020	105,2	198	103,1	76	39,6	100	52,1	146	76,0
<b>USF Isabel Etturi (Flamingo equipe I)</b>	146	76,0	84	43,8	110	57,3	292	152,1	201	104,7	111	57,8
<b>USF Isabel Etturi (Flamingo equipe II)</b>	196	102,1	199	103,6	290	151,0	199	103,6	159	82,8	100	52,1

Fonte: MV,2020. Acesso em: 06/01/2021.

A **tabela 60** mostra a produção realizada pelos enfermeiros das unidades básicas de saúde do município de Catanduva, no segundo semestre, período de julho a dezembro de 2020 e o total do ano de 2020.

**Tabela 60: Produção realizada pelos enfermeiros das unidades de atenção básica de saúde do município de Catanduva, no período de julho a dezembro de 2020, e o total de 2020.**

CATANDUVA -ATENÇÃO BASICA														
UNIDADE DE SAÚDE	PRODUÇÃO REALIZADA POR MÊS DOS ENFERMEIROS													
	JULHO		AGOSTO		SETEMBRO		OUTUBRO		NOVEMBRO		DEZEMBRO		TOTAL	
	Nº	%	Nº	%	Nº	%	Nº	%	Nº	%	Nº	%	Nº	%
<b>Catanduva</b>	5009	79,6	5453	86,7	5175	82,3	5748	91,4	6020	95,7	5634	89,6	65049	86,0
<b>UBS Francisco Lopes Ladeira (Salles)</b>	178	61,8	160	55,6	132	45,8	153	53,1	272	94,4	243	84,4	2250	65,1
<b>UBS Luis Carlos Figueiredo Malheiros (Central)</b>	168	58,3	247	85,8	218	75,7	286	99,3	226	78,5	244	84,7	2219	64,2
<b>UBS Diomar José dos Santos (Glória)</b>	218	75,7	381	132,3	321	111,5	296	102,8	265	92,0	232	80,6	2658	76,9
<b>UBS José Barrionuevo (Pronto Atendimento - Soto)</b>	179	33,8	170	32,1	151	28,5	135	25,5	157	29,6	141	26,6	2710	42,6
<b>UBS Vicente Buchianeri (Vertoni)</b>	256	88,9	269	93,4	137	47,6	237	82,3	237	82,3	155	53,8	2449	71,0
<b>USF Napoleão Pellicano (Alpino)</b>	254	132,3	371	193,2	343	178,6	302	157,3	265	138,0	286	149,0	3707	160,9
<b>USF Milton Maguollo (Bom Pastor)</b>	208	108,3	260	135,4	285	148,4	290	151,0	246	128,1	194	101,0	3032	131,6
<b>USF Sergio da Costa Perez (Del Rey)</b>	238	124,0	119	62,0	275	143,2	248	129,2	285	148,4	262	136,5	2999	130,2
<b>USF Jose Rocha (Gavioli equipe I)</b>	110	57,3	151	78,6	92	47,9	219	114,1	185	96,4	216	112,5	1619	70,3
<b>USF Jose Rocha (Gavioli equipe II)</b>	128	66,7	154	80,2	138	71,9	189	98,4	166	86,5	178	92,7	1547	67,1
<b>USF Jose Ramiro Madeira (Euclides)</b>	195	101,6	273	142,2	208	108,3	198	103,1	215	112,0	195	101,6	2398	104,1
<b>USF Alcione Nassori (Solo equipe I)</b>	93	48,4	103	53,6	99	51,6	199	103,6	188	97,9	162	84,4	1407	61,1
<b>USF Alcione Nassori (Solo equipe II)</b>	211	109,9	179	93,2	151	78,6	232	120,8	240	125,0	137	71,4	1987	86,2
<b>USF Alcione Nassori (Solo equipe III)</b>	127	66,1	116	60,4	137	71,4	168	87,5	178	92,7	184	95,8	1644	71,4

<b>USF Armindo Mastrocola (Santa Rosa)</b>	194	101,0	121	63,0	160	83,3	204	106,3	203	105,7	206	107,3	2153	93,4
<b>USF Athos Procópio de Oliveira (Imperial)</b>	112	58,3	131	68,2	112	58,3	91	47,4	202	105,2	198	103,1	1855	80,5
<b>USF Carlos Roberto Surian (Nova Catanduva equipe I)</b>	187	97,4	266	138,5	162	84,4	161	83,9	211	109,9	152	79,2	2057	89,3
<b>USF Carlos Roberto Surian (Nova Catanduva equipe II)</b>	147	76,6	237	123,4	198	103,1	180	93,8	182	94,8	159	82,8	1928	83,7
<b>USF Carlos Eduardo Bauab (Theodoro)</b>	90	46,9	172	89,6	147	76,6	197	102,6	198	103,1	195	101,6	1881	81,6
<b>USF Geraldo Mendonça Uchoa (Lunardelli)</b>	160	83,3	195	101,6	213	110,9	269	140,1	284	147,9	227	118,2	2505	108,7
<b>USF Joao Miguel Calil (Santo Antonio)</b>	204	106,3	152	79,2	213	110,9	201	104,7	197	102,6	234	121,9	2407	104,5
<b>USF Jose Pio Nogueira de Sá (Gabriel Hernandez)</b>	112	58,3	140	72,9	134	69,8	141	73,4	230	119,8	196	102,1	2063	89,5
<b>USF Michel Curi (Nosso Teto equipe I)</b>	266	138,5	94	49,0	194	101,0	181	94,3	204	106,3	176	91,7	2693	116,9
<b>USF Michel Curi (Nosso Teto equipe II)</b>	223	116,1	160	83,3	172	89,6	172	89,6	165	85,9	166	86,5	2490	108,1
<b>USF Olavo Barros (Monte Líbano)</b>	163	84,9	216	112,5	180	93,8	175	91,1	176	91,7	167	87,0	2377	103,2
<b>USF Sergio Banhos (Pachá)</b>	224	116,7	265	138,0	257	133,9	260	135,4	227	118,2	228	118,8	2673	116,0
<b>USF Gesabel Clemente Marques de la Haba (Pedro Nechar)</b>	163	84,9	222	115,6	184	95,8	170	88,5	162	84,4	160	83,3	2008	87,2
<b>USF Isabel Etturi (Flamingo equipe I)</b>	88	45,8	74	38,5	82	42,7	111	57,8	138	71,9	174	90,6	1576	68,4
<b>USF Isabel Etturi (Flamingo equipe II)</b>	113	58,9	55	28,6	80	41,7	83	43,2	116	60,4	167	84,0	1757	76,3

Fonte: MV, 2020. Acesso em: 06/01/2021.

A **tabela 61** mostra a produção realizada pelos dentistas das unidades básicas de saúde do município de Catanduva, no período de janeiro a junho de 2020.

Tabela 61: Produção realizada pelos dentistas das unidades de atenção básica de saúde do município de Catanduva, no período de janeiro a junho de 2020.

CATANDUVA - ATENÇÃO BÁSICA												
UNIDADE DE SAÚDE	PRODUÇÃO REALIZADA POR MÊS – ODONTOLOGIA											
	JANEIRO		FEVEREIRO		MARÇO		ABRIL		MAIO		JUNHO	
	Nº	%	Nº	%	Nº	%	Nº	%	Nº	%	Nº	%
Catanduva	5909	109,9	5330	99,1	4135	76,9	582	10,8	653	11,7	853	15,3
UBS Francisco Lopes Ladeira (Salles)	247	128,6	241	125,5	120	62,5	11	5,7	6	3,1	27	14,1
UBS Luis Carlos Figueiredo Malheiros (Central)	228	118,8	209	108,9	111	57,8	1	0,5	11	5,7	30	15,6
UBS Diomar José dos Santos (Glória)	197	102,6	215	112,0	185	96,4	16	8,3	19	9,9	26	13,5
UBS José Barrionuevo									14	7,3	45	23,4
UBS Vicente Buchianeri (Vertoni)	233	121,4	197	102,6	190	99,0	35	18,2	33	17,2	33	17,2
USF Napoleão Pellicano (Alpino)	219	114,1	188	97,9	154	80,2	39	20,3	38	19,8	38	19,8
USF Milton Maguollo (Bom Pastor)	187	97,4	157	81,8	134	69,8	38	19,8	54	28,1	63	32,8
USF Sergio da Costa Perez (Del Rey)	186	96,9	171	89,1	151	78,6	17	8,9	21	10,9	29	15,1
USF Jose Rocha (Gavioli equipe I)	179	93,2	182	94,8	132	68,8	0	0,0	0	0,0	0	0,0
USF Jose Rocha (Gavioli equipe II)	191	99,5	171	89,1	120	62,5	0	0,0	6	3,1	1	0,5
USF Jose Ramiro Madeira (Euclides)	228	118,8	194	101,0	165	85,9	15	7,8	14	7,3	19	9,9
USF Alcione Nassori (Solo equipe I)	221	115,1	187	97,4	157	81,8	21	10,9	28	14,6	32	16,7
USF Alcione Nassori (Solo equipe II)	234	121,9	198	103,1	150	78,1	35	18,2	42	21,9	40	20,8
USF Alcione Nassori (Solo equipe III)	205	106,8	196	102,1	137	71,4	28	14,6	27	14,1	30	15,6
USF Armindo Mastrocola (Santa Rosa)	195	101,6	192	100,0	124	64,6	13	6,8	21	10,9	34	17,7
USF Athos Procópio de Oliveira (Imperial)	262	136,5	251	130,7	154	80,2	40	20,8	34	17,7	61	31,8
USF Carlos Roberto Surian (Nova Catanduva equipe I)	212	110,4	192	100,0	152	79,2	43	22,4	31	16,1	36	18,8
USF Carlos Roberto Surian (Nova Catanduva equipe II)	212	110,4	174	90,6	164	85,4	17	8,9	24	12,5	40	20,8
USF Carlos Eduardo Bauab (Theodoro)	195	101,6	192	100,0	127	66,1	9	4,7	29	15,1	13	6,8
USF Geraldo Mendonça Uchoa (Lunardelli)	249	129,7	167	87,0	179	93,2	14	7,3	9	4,7	10	5,2
USF Joao Miguel Calil (Santo Antonio)	207	107,8	192	100,0	179	93,2	36	18,8	32	16,7	37	19,3
USF Jose Pio Nogueira de Sá (Gabriel Hernandes)	190	99,0	168	87,5	122	63,5	25	13,0	25	13,0	32	16,7
USF Michel Curi (Nosso Teto equipe I)	199	103,6	180	93,8	138	71,9	20	10,4	23	12,0	27	14,1
USF Michel Curi (Nosso Teto equipe II)	218	113,5	192	100,0	163	84,9	24	12,5	25	13,0	27	14,1

USF Olavo Barros (Monte Líbano)	238	124,0	219	114,1	168	87,5	18	9,4	22	11,5	13	6,8
USF Sergio Banhos (Pachá)	203	105,7	180	93,8	143	74,5	36	18,8	21	10,9	22	11,5
USF Gesabel Clemente Marques de la Haba (Pedro Nechar)	197	102,6	192	100,0	183	95,3	22	11,5	26	13,5	36	18,8
USF Isabel Etturi (Flamingo equipe I)	179	93,2	172	89,6	122	63,5	2	1,0	0	0,0	37	19,3
USF Isabel Etturi (Flamingo equipe II)	198	103,1	161	83,9	111	57,8	7	3,6	18	9,4	15	7,8

Fonte: MV, 2020. Acesso em: 06/01/2021.

A **tabela 62** mostra a produção realizada pelos dentistas das unidades básicas de saúde do município de Catanduva, no segundo semestre, período de julho a dezembro de 2020, e o total do ano de 2020.

**Tabela 62:** Produção realizada pelos dentistas das unidades de atenção básica de saúde do município de Catanduva, no período de julho a dezembro de 2020 e o total de 2020, e o total de 2020.

CATANDUVA - ATENÇÃO BÁSICA														
UNIDADE DE SAÚDE	PRODUÇÃO REALIZADA POR MÊS – ODONTOLOGIA													
	JULHO		AGOSTO		SETEMBRO		OUTUBRO		NOVEMBRO		DEZEMBRO		TOTAL	
	Nº	%	Nº	%	Nº	%	Nº	%	Nº	%	Nº	%	Nº	%
Catanduva	1270	22,8	1480	26,6	1624	29,2	2128	38,2	2284	41,0	2244	40,3	28492	43,0
UBS Francisco Lopes Ladeira (Salles)	34	17,7	46	24,0	18	9,4	72	37,5	121	63,0	110	57,3	1053	45,7
UBS Luis Carlos Figueiredo Malheiros (Central)	61	31,8	52	27,1	67	34,9	84	43,8	113	58,9	115	59,9	1082	47,0
UBS Diomar José dos Santos (Glória)	52	27,1	102	53,1	63	32,8	121	63,0	117	60,39	128	66,7	1241	53,9
UBS José Barrionuevo	56	29,2	40	20,8	42	21,9	31	16,1	52	27,1	38	19,8	318	20,7
UBS Vicente Buchianeri (Vertoni)	70	36,5	63	32,8	77	40,1	117	60,9	145	75,5	141	73,4	1334	58,0
USF Napoleão Pellicano (Alpino)	56	29,2	40	20,8	78	40,6	87	45,3	72	37,5	83	43,2	1092	47,4
USF Milton Maguollo (Bom Pastor)	95	49,5	87	45,3	93	48,4	111	57,8	75	39,1	91	47,4	1185	51,4
USF Sergio da Costa Perez (Del Rey)	37	19,3	61	31,8	65	33,9	50	26,0	54	28,1	60	31,3	902	39,1
USF Jose Rocha (Gavioli equipe I)	24	12,5	37	19,3	27	14,1	73	38,0	87	45,3	76	39,6	817	35,5
USF Jose Rocha (Gavioli equipe II)	6	3,1	52	27,1	66	34,4	88	45,8	82	42,7	58	30,2	841	36,5
USF Jose Ramiro Madeira (Euclides)	28	14,6	38	19,8	69	35,9	26	13,5	28	14,6	47	24,5	871	37,8
USF Alcione Nassori (Solo equipe I)	31	16,1	38	19,8	41	21,4	77	40,1	77	40,1	54	28,1	964	41,8
USF Alcione Nassori (Solo equipe II)	70	36,5	54	28,1	44	22,9	54	28,1	73	38,0	82	42,7	1076	46,7
USF Alcione Nassori (Solo equipe III)	56	29,2	61	31,8	62	32,3	67	34,9	63	32,8	69	35,9	1001	43,4

USF Armindo Mastrocola (Santa Rosa)	34	17,7	34	17,7	42	21,9	50	26,0	63	32,8	52	27,1	854	37,1
USF Athos Procópio de Oliveira (Imperial)	84	43,8	68	35,4	62	32,3	95	49,5	105	54,7	62	32,3	1278	55,5
USF Carlos Roberto Surian (Nova Catanduva equipe I)	52	27,1	69	35,9	69	35,9	101	52,6	64	33,3	73	38,0	1094	47,5
USF Carlos Roberto Surian (Nova Catanduva equipe II)	38	19,8	44	22,9	51	26,6	66	34,4	65	33,9	59	30,7	954	41,4
USF Carlos Eduardo Bauab (Theodoro)	15	7,8	21	10,9	36	18,8	86	44,8	104	54,2	73	38,0	900	39,1
USF Geraldo Mendonça Uchoa (Lunardelli)	35	18,2	57	29,7	57	29,7	100	52,1	86	44,8	88	45,8	1051	45,6
USF Joao Miguel Calil (Santo Antonio)	50	125,0	49	122,5	42	105,0	51	127,5	52	130,0	52	130,0	542	112,9
USF Jose Pio Nogueira de Sá (Gabriel Hernandes)	52	27,1	36	18,8	41	21,4	44	22,9	61	31,8	37	19,3	833	36,2
USF Michel Curi (Nosso Teto equipe I)	32	16,7	56	29,2	55	28,6	47	24,5	65	33,9	54	28,1	896	38,9
USF Michel Curi (Nosso Teto equipe II)	43	107,5	49	122,5	44	110,0	42	105,0	40	100,0	50	125,0	514	107,1
USF Olavo Barros (Monte Líbano)	17	8,9	11	5,7	24	12,5	37	19,3	68	35,4	75	39,1	910	39,5
USF Sergio Banhos (Pachá)	37	19,3	52	27,1	50	26,0	54	28,1	77	40,1	59	30,7	934	40,5
USF Gesabel Clemente Marques de la Haba (Pedro Nechar)	47	24,5	78	40,6	111	57,8	130	67,7	98	51,0	95	49,5	1215	52,7
USF Isabel Etturi (Flamingo equipe I)	46	24,0	37	19,3	45	23,4	51	26,6	58	30,2	69	35,9	818	35,5
USF Isabel Etturi (Flamingo equipe II)	19	9,9	35	18,2	49	25,5	68	35,4	66	34,4	52	27,1	799	34,7

Fonte: MV, 2020. Acesso em: 06/01/2021.

A **tabela 63** mostra a produção realizada pelos farmacêuticos das unidades básicas de saúde do município de Catanduva, no período de janeiro a junho de 2020.

**Tabela 63: Produção realizada pelos farmacêuticos das unidades de atenção básica de saúde do município de Catanduva, no período de janeiro a junho de 2020.**

CATANDUVA - ATENÇÃO BÁSICA												
UNIDADE DE SAÚDE	PRODUÇÃO REALIZADA POR MÊS - FARMACÊUTICO											
	JANEIRO		FEVEREIRO		MARÇO		ABRIL		MAIO		JUNHO	
	Nº	%	Nº	%	Nº	%	Nº	%	Nº	%	Nº	%
<b>Catanduva</b>	1078	117,2	1070	116,3	917	99,7	936	101,7	965	104,9	1061	115,3
<b>UBS Francisco Lopes Ladeira (Salles)</b>	43	107,5	41	102,5	40	100,00	40	100,0	41	102,5	40	100,0
<b>UBS Luis Carlos Figueiredo Malheiros (Central)</b>	44	110,0	41	102,5	41	102,5	41	102,5	42	105,0	42	105,0
<b>UBS Diomar José dos Santos (Glória)</b>	42	105,0	40	100,0	37	92,5	41	102,5	16	40,0	36	90,0
<b>UBS Vicente Buchianeri (Vertoni)</b>	40	100,0	40	100,0	37	92,5	36	90,0	40	100,0	41	102,5



USF Napoleão Pellicano (Alpino)	77	192,5	62	155,0	47	117,5	62	155,0	76	190,0	79	197,5
USF Milton Maguollo (Bom Pastor)	38	95,0	41	102,5	22	55,0	32	80,0	34	85,0	37	92,5
USF Sergio da Costa Perez (Del Rey)	41	102,5	39	97,5	35	87,5	31	77,5	22	55,0	24	60,0
USF Jose Rocha (Gavioli)	62	155,0	108	270,0	56	140,0	48	120,0	88	220,0	91	227,5
USF Jose Ramiro Madeira (Euclides)	44	110,0	41	102,5	41	102,5	41	102,5	29	72,5	40	100,0
USF Alcione Nassori (Solo)	43	107,5	52	130,0	48	120,0	40	100,0	44	110,0	56	140,0
USF Armindo Mastrocola (Santa Rosa)	51	127,5	57	142,5	54	135,0	50	125,0	55	137,5	67	167,5
USF Athos Procópio de Oliveira (Imperial)	61	152,5	46	115,0	41	102,5	42	105,0	50	125,0	53	132,5
USF Carlos Roberto Surian (Nova Catanduva)	42	105,0	40	100,0	40	100,0	35	87,5	41	102,5	45	112,5
USF Carlos Eduardo Bauab (Theodoro)	53	132,5	48	120,0	33	82,5	44	110,0	47	117,5	44	110,0
USF Geraldo Mendonça Uchoa (Lunardelli)	38	95,0	39	97,5	20	50,0	37	92,5	43	107,5	38	95,0
USF Joao Miguel Calil (Santo Antonio)	41	102,5	40	100,0	42	105,0	41	102,5	40	100,0	42	105,0
USF Jose Pio Nogueira de Sá (Gabriel Hernandes)	43	107,5	41	102,5	41	102,5	40	100,0	40	100,0	42	105,0
USF Michel Curi (Nosso Teto)	40	100,0	42	105,0	40	100,0	41	102,5	40	100,0	43	107,5
USF Olavo Barros (Monte Líbano)	41	102,5	41	102,5	40	100,0	40	100,0	17	42,5	36	90,0
USF Sergio Banhos (Pachá)	63	157,5	46	115,0	40	100,0	30	75,0	44	110,0	42	105,0
USF Gesabel Clemente Marques de la Haba (Pedro Nechar)	45	112,5	41	102,5	40	100,0	39	97,5	35	87,5	41	102,5
USF Isabel Etturi (Flamingo)	46	115,0	44	110,0	43	107,5	46	115,0	45	102,5	42	105,0
Farmácia Municipal	10	100,0	40	100,0	39	97,5	39	97,5	40	100,0	40	100,0

Fonte: MV, 2020. Acesso em: 06/01/2021.

A **tabela 64** mostra a produção realizada pelos farmacêuticos das unidades básicas de saúde do município de Catanduva, no segundo semestre, período de julho a dezembro de 2020, e o total do ano de 2020.

Tabela 64: Produção realizada pelos farmacêuticos das unidades de atenção básica de saúde do município de Catanduva, no período de julho a dezembro de 2020, e o total de 2020.

CATANDUVA -ATENÇÃO BASICA														
UNIDADE DE SAÚDE	PRODUÇÃO REALIZADA POR MÊS - FARMACÊUTICO													
	JULHO		AGOSTO		SETEMBRO		OUTUBRO		NOVEMBRO		DEZEMBRO		TOTAL	
	Nº	%	Nº	%	Nº	%	Nº	%	Nº	%	Nº	%	Nº	%
<b>Catanduva</b>	1040	113,0	1033	112,3	943	102,5	1023	111,2	988	107,4	1038	112,8	12092	110,0
<b>UBS Francisco Lopes Ladeira (Salles)</b>	41	102,5	40	100,0	34	85,0	38	95,0	42	105,0	42	105,0	482	100,4
<b>UBS Luis Carlos Figueiredo Malheiros (Central)</b>	40	100,0	41	102,5	40	100,0	41	102,5	41	102,5	41	102,5	495	103,1
<b>UBS Diomar José dos Santos (Glória)</b>	42	105,0	46	115,0	32	80,0	48	120,0	41	102,5	48	120,0	469	97,7
<b>UBS Vicente Buchianeri (Vertoni)</b>	42	105,0	40	100,0	41	102,5	44	110,0	41	102,5	40	100,0	482	100,0
<b>USF Napoleão Pellicano (Alpino)</b>	102	255,0	87	217,5	74	185,0	85	212,5	84	210,0	80	200,0	915	190,6
<b>USF Milton Maguollo (Bom Pastor)</b>	35	87,5	23	57,5	48	120,0	48	120,0	43	107,5	43	107,5	444	92,5
<b>USF Sergio da Costa Perez (Del Rey)</b>	26	65,0	40	100,0	16	40,0	33	82,5	34	85,0	42	105,0	383	79,8
<b>USF Jose Rocha (Gavioli)</b>	50	125,0	72	180,0	52	130,0	65	162,5	58	145,0	69	172,5	819	170,6
<b>USF Jose Ramiro Madeira (Euclides)</b>	40	100,0	40	100,0	40	100,0	40	100,0	41	102,5	41	102,5	478	99,6
<b>USF Alcione Nassori (Solo)</b>	55	137,5	45	112,5	44	110,0	47	117,5	44	110,0	43	107,5	561	116,9
<b>USF Armindo Mastrocola (Santa Rosa)</b>	42	105,0	40	100,0	40	100,0	40	100,0	43	107,5	39	97,5	578	120,4
<b>USF Athos Procópio de Oliveira (Imperial)</b>	51	127,5	49	122,5	53	132,5	49	122,5	39	97,5	40	100,0	574	119,6
<b>USF Carlos Roberto Surian (Nova Catanduva)</b>	45	112,5	50	125,0	47	117,5	39	97,5	39	97,5	40	100,0	497	103,5
<b>USF Carlos Eduardo Bauab (Theodoro)</b>	42	105,0	45	112,5	44	110,0	42	105,0	43	107,5	43	107,5	528	110,0
<b>USF Geraldo Mendonça Uchoa (Lunardelli)</b>	41	102,5	42	105,0	35	87,5	40	100,0	35	87,5	44	110,0	452	94,2
<b>USF Joao Miguel Calil (Santo Antonio)</b>	50	125,0	49	122,5	42	105,0	51	127,5	52	130,0	52	130,0	542	112,9
<b>USF Jose Pio Nogueira de Sá (Gabriel Hernandes)</b>	41	102,5	43	107,5	43	107,5	44	110,0	41	102,5	40	100,0	499	104,0
<b>USF Michel Curi (Nosso Teto)</b>	43	107,5	49	122,5	44	110,0	42	105,0	40	100,0	50	125,0	514	107,1
<b>USF Olavo Barros (Monte Líbano)</b>	41	102,5	41	102,5	33	82,5	41	102,5	42	105,0	41	102,5	454	94,6
<b>USF Sergio Banhos (Pachá)</b>	46	115,0	30	75,0	33	82,5	36	90,0	35	87,5	32	80,0	477	99,4
<b>USF Gesabel Clemente Marques de la Haba (Pedro Nechar)</b>	36	90,0	40	100,0	31	77,5	40	100,0	41	102,5	39	97,5	468	97,5
<b>USF Isabel Etturi (Flamingo)</b>	44	110,0	46	115,0	45	112,5	30	75,0	29	72,5	51	127,5	507	105,6
<b>Farmácia Municipal</b>	40	100,0	38	95,0	40	100,0	40	100,0	40	100,0	38	95,0		

Fonte: MV, 2020. Acesso em: 06/01/2021.

## 5.2 Ações e Procedimentos

O indicador de Ações e Procedimentos é um indicador que compõe o eixo de abrangência da oferta dos serviços que possui um rol de ações e procedimentos que devem ser ofertadas aos usuários com a intenção de realizar a diminuição das iniquidades das ofertas e na integralidade do cuidado aos usuários da atenção básica<sup>49</sup>. A tabela **tabela 65** mostra as ações e procedimentos realizadas pelas equipes do município de Catanduva, no ano de 2020.

**Tabela 65: Ações e procedimentos realizados pelas equipes do município de Catanduva, no ano de 2020.**

Ações e Procedimentos realizados pela equipe de Atenção Básica	JAN	FEV	MAR	ABR	MAI	JUN	JUL	AGO	SET	OUT	NOV	DEZ	TOTAL ANO
	Nº	Nº	Nº	Nº	Nº	Nº	Nº	Nº	Nº	Nº	Nº	Nº	Nº
Administração de medicamentos via intramuscular	1532	1455	1309	770	717	861	886	961	1017	925	685	737	11855
Administração de medicamentos via oral	247	357	550	138	211	180	218	273	178	146	143	110	2751
Administração de Penicilina para tratamento de sífilis	17	37	79	20	52	27	25	40	20	22	69	39	447
Aferição de pressão arterial	15149	12687	10455	3355	3599	4883	5824	6518	6875	8244	8652	9825	96066
Atendimento individual em domicílio	572	422	515	468	425	259	254	184	281	354	248	262	4244
Atividade coletiva - Educação em saúde	85	74	88	46	20	9	21	11	25	40	60	231	710
Atividade coletiva - Atendimento em grupo	106	104	49	4	2	0	0	0	0	10	68	77	420
Atividade coletiva - Avaliação/ Procedimento coletivo	68	86	38	0	1	0	0	0	0	3	10	9	215
Coleta de material p/ exame citopatológico de colo uterino	319	307	294	51	60	124	218	231	304	502	511	386	3307
Coleta de material p/ exame laboratorial	5026	5435	4189	1452	1373	1830	2251	2657	3119	3643	2963	2927	36865
Curativo especial	79	40	24	11	22	94	101	29	18	19	17	17	471
Curativos simples	935	770	984	629	771	697	896	896	908	902	922	983	10293
Drenagem de abscesso	0	4	6	0	1	2	10	7	9	9	7	10	65
Exame do Pé Diabético	8	7	6	4	3	6	9	10	8	9	10	9	89
Glicemia capilar	2402	1983	1717	660	823	1291	1698	1622	1839	2075	2105	1901	20116
Nebulização/inalação	195	194	209	30	40	58	47	47	24	12	12	27	895
Retirada de Cerume	35	22	22	11	3	14	20	12	14	25	20	51	249
Teste do Pezinho	40	56	58	48	47	37	39	42	49	33	29	48	526

Retirada (excisão) de corpo estranho da cavidade auditiva e nasal	4	2	0	1	1	2	1	2	1	0	0	0	14
Retirada (excisão) de corpo estranho subcutâneo	0	0	1	0	1	0	0	0	1	1	0	3	7
Retirada (excisão) de pontos de cirurgias básicas	67	50	62	71	66	48	97	71	87	83	61	58	821
Sutura simples	4	8	3	6	1	3	3	7	4	5	5	7	56
Tamponamento nasal anterior e/ou posterior	0	0	0	0	0	0	0	0	0	0	0	0	0
Terapia de Reidratação Oral	445	822	462	213	75	68	63	76	151	139	73	107	2694
Triagem oftalmológica	202	193	126	23	29	51	97	171	177	216	300	188	1773
<b>TOTAL</b>	<b>27537</b>	<b>25115</b>	<b>21246</b>	<b>8011</b>	<b>8343</b>	<b>10544</b>	<b>12778</b>	<b>13867</b>	<b>15109</b>	<b>17417</b>	<b>16970</b>	<b>18012</b>	<b>194949</b>

Fonte: MV e Informações das equipes do município de Catanduva, 2020. Acesso em: 04/02/2021.

A **tabela 66** mostra os serviços ofertados pela equipe de saúde bucal do município de Catanduva, no ano de 2020.

**Tabela 66: Serviços ofertados pela Equipe de Saúde Bucal do município de Catanduva, no ano de 2020.**

Serviços Ofertados pela Equipe de Saúde Bucal	JAN	FEV	MAR	ABR	MAI	JUN	JUL	AGO	SET	OUT	NOV	DEZ	TOTAL ANO
	Nº	Nº	Nº	Nº	Nº	Nº	Nº	Nº	Nº	Nº	Nº	Nº	Nº
Ação coletiva de aplicação tópica de flúor gel	488	497	285	31	4	0	0	1	3	26	44	54	1433
Ação coletiva de escovação dental supervisionada	368	969	578	3	0	1	0	0	1	0	0	18	1938
Ação coletiva de exame bucal com finalidade epidemiológica	366	792	662	69	78	43	79	135	38	64	91	79	2496
Acesso à polpa dentaria e medicação (por dente)	192	150	111	67	55	60	78	63	67	60	62	91	1056
Atendimento a gestante	127	113	84	5	23	30	65	31	48	75	99	97	797
Atendimento de urgência	303	219	340	458	503	588	759	719	665	330	261	327	5472
Avaliação dos itens de vigilância em saúde bucal	841	893	743	129	151	178	245	217	227	342	267	329	4562
Curativo de demora c/ ou s/ preparo biomecânico	253	181	217	69	94	88	123	92	120	170	88	150	1645
Exodontia de dente decíduo	139	89	83	18	14	19	35	28	33	71	52	66	647
Exodontia de dente permanente	271	289	188	26	48	56	97	105	97	152	134	155	1618
Orientação de higiene bucal Primeira consulta odontológica programática	1823	1539	1297	127	124	169	220	121	331	574	704	772	7801
Profilaxia/ remoção de placa bacteriana	1397	1026	742	17	4	2	3	4	35	97	92	154	3573

Pulpotomia dentária	32	24	156	1	1	5	10	4	2	6	11	2	254
Raspagem alisamento e polimento supragengivais (por sextante)	2877	2684	1822	18	1	5	17	24	189	775	883	684	9979
Raspagem alisamento subgengivais (por sextante)	801	824	597	19	11	7	23	29	99	296	420	214	3340
Restauração de dente decíduo	227	162	143	15	17	22	14	25	61	106	128	71	991
Restauração de dente permanente anterior	885	784	550	30	51	80	101	92	102	255	397	282	3609
Restauração de dente permanente posterior	2020	1517	1117	35	75	95	88	160	259	447	541	424	6778
Selamento provisório de cavidade dentária	339	310	286	206	171	237	271	214	199	201	202	306	2942
Tratamento de alveolite	5	8	8	0	0	0	1	5	4	14	1	2	48
Ulotomia/ulectomia	1	11	4	1	0	0	0	1	9	0	1	2	30
TOTAL	13755	13081	10013	1344	1425	1685	2229	2070	2589	4061	4478	4279	61009

Fonte: GMPLUS e dados da Unidade de Saúde do município de Catanduva, 2020. Acesso em: 05/02/2021.

Na **tabela 67**, tem-se a produção dos agentes comunitários de saúde - ACS das USF. Nas unidades de saúde existem 01 ACS responsável por 01 micro área de saúde, a micro área é uma pequena parte do território de abrangência da Unidade de Saúde, podendo ser vários ACS em cada unidade, dependendo do tamanho da população e área. Essa divisão do território por micro áreas garante que a população consiga ter um maior nível de atenção e relação com a unidade de saúde.

Tabela 67: Produção dos Agentes Comunitários de Saúde das USF, no ano de 2020.

Produção Agente Comunitário de Saúde 2020							
UNIDADE DE SAÚDE	Número de pessoas cadastradas	Número de famílias cadastradas	Número de cadastros domiciliares e territoriais	Número de visitas domiciliares realizadas	Número de visitas domiciliares recusadas	Número de visitas domiciliares ausentes	Total de Visitas
Catanduva	66696	23509	25725	92147	489	35327	127963
USF Napoleão Pellicano (Alpino)	3356	1119	1178	2417	11	663	3091
USF Milton Maguollo (Bom Pastor)	2843	965	1032	4318	12	1776	6106
USF Sergio da Costa Perez (Del Rey)	3584	1292	1322	12316	96	470	12882
USF Jose Rocha (Gavioli I)	2810	1037	1208	5580	118	2442	8140
USF Jose Rocha (Gavioli II)	2904	1124	1342	2805	8	2230	5043
USF Jose Ramiro Madeira (Euclides)	2848	1054	1312	4397	18	4243	8658
USF Alcione Nassori (Solo I)	2827	925	1011	5662	8	1918	7588
USF Alcione Nassori (Solo II)	2797	797	898	3003	2	531	3536
USF Alcione Nassori (Solo III)	2810	885	1032	2748	5	879	3632
USF Armino Mastrocola (Santa Rosa)	2885	1124	1408	5641	26	850	6517
USF Athos Procópio de Oliveira (Imperial)	2825	924	950	730	2	0	732
USF Carlos Roberto Surian (Nova Catanduva I)	2644	819	839	5465	19	5839	11323
USF Carlos Roberto Surian (Nova Catanduva II)	2854	933	1009	5136	26	5074	10236
USF Carlos Eduardo Bauab (Theodoro)	2338	948	994	3252	4	213	3469
USF Geraldo Mendonça Uchoa (Lunardelli)	2881	1092	1279	5660	11	1921	7592
USF Joao Miguel Calil (Santo Antonio)	3057	1311	1374	7731	25	1099	8855
USF Jose Pio Nogueira de Sá (Gabriel Hernandes)	1735	632	669	3951	28	383	4362
USF Michel Curi (Nosso Teto I)	2821	989	1007	3040	6	603	3649
USF Michel Curi (Nosso Teto II)	2964	965	998	2139	22	1254	3415
USF Olavo Barros (Monte Líbano)	3240	1038	1067	883	8	124	1015
USF Sergio Banhos (Pachá)	3139	969	1028	2725	14	1590	4329
USF Gesabel Clemente Marques de la Haba (Pedro Nechar)	1965	779	799	1806	13	1192	3011
USF Isabel Etturi (Flamingo I)	2367	944	1017	97	1	33	131
USF Isabel Etturi (Flamingo II)	2202	844	952	645	6	0	651

Fonte: MV, 2020. Acesso em: 12/02/2021.

Nas **tabelas 68 a 75**, encontram-se as produções dos profissionais de todos os NASF-AB, no período de janeiro a dezembro de 2020.

**Tabela 68: Produção geral do NASF-AB, no ano de 2020.**

<b>Produção NASF 1+2+3+4+5</b>	<b>JAN</b>	<b>FEV</b>	<b>MAR</b>	<b>ABR</b>	<b>MAI</b>	<b>JUN</b>	<b>JUL</b>	<b>AGO</b>	<b>SET</b>	<b>OUT</b>	<b>NOV</b>	<b>DEZ</b>	<b>TOTAL</b>
<b>GERAL NASF</b>	<b>Nº</b>	<b>Nº</b>	<b>Nº</b>	<b>Nº</b>	<b>Nº</b>	<b>Nº</b>	<b>Nº</b>	<b>Nº</b>	<b>Nº</b>	<b>Nº</b>	<b>Nº</b>	<b>Nº</b>	<b>Nº</b>
Número de consultas prevista (agendado)	1916	1590	1353	211	262	522	851	907	1060	1461	1783	2371	<b>14287</b>
Número de consultas individuais realizadas	1105	945	747	129	207	354	543	556	715	895	1108	1343	<b>8647</b>
Número de consultas domiciliares prevista	276	271	126	70	146	222	250	199	231	288	289	427	<b>2795</b>
Número de consultas domiciliares realizadas	253	285	115	65	154	229	234	228	216	263	276	390	<b>2708</b>
Número de consultas compartilhadas realizadas	274	237	173	45	109	166	192	179	197	226	245	187	<b>2230</b>
Número de reuniões previstas (matriciamento, equipe, intersetorial, treinamentos)	479	532	434	453	605	580	714	575	672	628	713	679	<b>7064</b>
Número de reuniões realizadas (matriciamento, equipe, intersetorial, treinamentos)	526	522	398	451	618	587	712	529	601	631	729	639	<b>6943</b>
Atividade em grupo	337	203	226	2	2	0	4	0	5	118	210	203	<b>1310</b>

Fonte: Dados enviados pelo NASF-AB, 2020. Acesso em: 12/02/2021.

**Tabela 69: Produção do profissional nutricionista, no ano de 2020.**

<b>Produção NASF 1+2+3+4+5</b>	<b>JAN</b>	<b>FEV</b>	<b>MAR</b>	<b>ABR</b>	<b>MAI</b>	<b>JUN</b>	<b>JUL</b>	<b>AGO</b>	<b>SET</b>	<b>OUT</b>	<b>NOV</b>	<b>DEZ</b>	<b>TOTAL</b>
<b>Nutricionista</b>	<b>Nº</b>	<b>Nº</b>	<b>Nº</b>	<b>Nº</b>	<b>Nº</b>	<b>Nº</b>	<b>Nº</b>	<b>Nº</b>	<b>Nº</b>	<b>Nº</b>	<b>Nº</b>	<b>Nº</b>	<b>Nº</b>
Número de consultas prevista (agendado)	307	344	319	3	24	44	165	206	215	255	360	484	<b>2726</b>
Número de consultas individuais realizadas	173	206	186	4	13	26	90	102	120	130	194	242	<b>1486</b>
Número de consultas domiciliares prevista	23	23	22	5	18	17	19	16	20	23	24	64	<b>274</b>
Número de consultas domiciliares realizadas	22	31	19	7	18	15	17	20	20	21	20	57	<b>267</b>
Número de consultas compartilhadas realizadas	16	29	22	2	6	11	27	20	27	33	32	48	<b>273</b>
Número de reuniões previstas (matriciamento, equipe, intersetorial, treinamentos)	55	123	104	55	99	90	151	101	146	139	151	160	<b>1374</b>
Número de reuniões realizadas (matriciamento, equipe, intersetorial, treinamentos)	55	116	92	57	96	87	148	79	142	136	155	152	<b>1315</b>
Atividade em grupo	35	35	43	0	0	0	0	0	0	7	17	18	<b>155</b>

Fonte: Dados enviados pelo NASF-AB, 2020. Acesso em: 12/02/2021.

**Tabela 70: Produção do profissional psicólogo, no ano de 2020.**

<b>Produção NASF 1+2+3+4+5</b>	<b>JAN</b>	<b>FEV</b>	<b>MAR</b>	<b>ABR</b>	<b>MAI</b>	<b>JUN</b>	<b>JUL</b>	<b>AGO</b>	<b>SET</b>	<b>OUT</b>	<b>NOV</b>	<b>DEZ</b>	<b>TOTAL</b>
<b>Psicólogo</b>	<b>Nº</b>	<b>Nº</b>	<b>Nº</b>	<b>Nº</b>	<b>Nº</b>	<b>Nº</b>	<b>Nº</b>	<b>Nº</b>	<b>Nº</b>	<b>Nº</b>	<b>Nº</b>	<b>Nº</b>	<b>Nº</b>
Número de consultas prevista (agendado)	666	481	487	127	117	207	249	174	228	422	538	677	<b>4373</b>
Número de consultas individuais realizadas	367	265	251	77	86	108	160	105	151	249	310	411	<b>2540</b>
Número de consultas domiciliares prevista	35	29	21	18	24	30	35	20	21	28	23	38	<b>322</b>
Número de consultas domiciliares realizadas	21	25	6	5	11	20	20	8	10	17	15	28	<b>186</b>
Número de consultas compartilhadas realizadas	66	48	42	6	23	29	25	8	13	21	29	39	<b>349</b>
Número de reuniões previstas (matriciamento, equipe, intersetorial, treinamentos)	112	114	124	82	125	109	153	76	117	130	138	127	<b>1407</b>
Número de reuniões realizadas (matriciamento, equipe, intersetorial, treinamentos)	133	95	108	74	128	104	153	71	88	127	140	123	<b>1344</b>
Atividade em grupo	94	29	56	2	2	0	0	0	2	22	39	32	<b>278</b>

Fonte: Dados enviados pelo NASF-AB, 2020. Acesso em: 12/02/2021.

**Tabela 71: Produção do profissional fisioterapeuta, no ano de 2020.**

<b>Produção NASF 1+2+3+4+5</b>	<b>JAN</b>	<b>FEV</b>	<b>MAR</b>	<b>ABR</b>	<b>MAI</b>	<b>JUN</b>	<b>JUL</b>	<b>AGO</b>	<b>SET</b>	<b>OUT</b>	<b>NOV</b>	<b>DEZ</b>	<b>TOTAL</b>
<b>Fisioterapeuta</b>	<b>Nº</b>	<b>Nº</b>	<b>Nº</b>	<b>Nº</b>	<b>Nº</b>	<b>Nº</b>	<b>Nº</b>	<b>Nº</b>	<b>Nº</b>	<b>Nº</b>	<b>Nº</b>	<b>Nº</b>	<b>Nº</b>
Número de consultas prevista (agendado)	336	370	277	31	30	125	202	220	232	312	348	413	<b>2896</b>
Número de consultas individuais realizadas	213	242	168	22	25	63	119	136	153	185	222	258	<b>1806</b>
Número de consultas domiciliares prevista	72	91	47	9	43	59	67	57	64	75	79	99	<b>762</b>
Número de consultas domiciliares realizadas	68	97	46	10	42	59	64	67	66	71	77	97	<b>764</b>
Número de consultas compartilhadas realizadas	57	60	31	10	17	31	44	49	39	44	54	28	<b>464</b>
Número de reuniões previstas (matriciamento, equipe, intersetorial, treinamentos)	95	98	73	94	127	125	145	115	129	106	120	117	<b>1344</b>
Número de reuniões realizadas (matriciamento, equipe, intersetorial, treinamentos)	104	94	70	91	127	125	141	104	115	106	121	117	<b>1315</b>
Atividade em grupo	48	34	34	0	0	0	4	0	0	15	31	29	<b>195</b>

Fonte: Dados enviados pelo NASF-AB, 2020. Acesso em: 12/02/2021.



**Tabela 72: Produção do profissional terapeuta ocupacional, no ano de 2020.**

<b>Produção NASF 1+2+3+4+5</b>	<b>JAN</b>	<b>FEV</b>	<b>MAR</b>	<b>ABR</b>	<b>MAI</b>	<b>JUN</b>	<b>JUL</b>	<b>AGO</b>	<b>SET</b>	<b>OUT</b>	<b>NOV</b>	<b>DEZ</b>	<b>TOTAL</b>
<b>Terapeuta Ocupacional</b>	<b>Nº</b>	<b>Nº</b>	<b>Nº</b>	<b>Nº</b>	<b>Nº</b>	<b>Nº</b>	<b>Nº</b>	<b>Nº</b>	<b>Nº</b>	<b>Nº</b>	<b>Nº</b>	<b>Nº</b>	<b>Nº</b>
Número de consultas prevista (agendado)	204	112	115	17	26	42	101	148	157	261	249	348	<b>1780</b>
Número de consultas individuais realizadas	103	47	48	5	19	34	67	80	93	165	168	197	<b>1026</b>
Número de consultas domiciliares prevista	32	34	12	10	11	30	34	30	29	43	52	72	<b>389</b>
Número de consultas domiciliares realizadas	32	34	11	13	12	34	33	32	29	42	48	62	<b>382</b>
Número de consultas compartilhadas realizadas	63	34	32	9	12	27	40	39	48	47	51	48	<b>450</b>
Número de reuniões previstas (matriciamento, equipe, intersetorial, treinamentos)	78	55	48	98	97	113	97	102	93	107	123	107	<b>1118</b>
Número de reuniões realizadas (matriciamento, equipe, intersetorial, treinamentos)	78	62	46	94	97	117	95	100	81	107	117	99	<b>1093</b>
Atividade em grupo	45	25	15	0	0	0	0	0	0	9	28	58	<b>180</b>

Fonte: Dados enviados pelo NASF-AB, 2020. Acesso em: 12/02/2021.

**Tabela 73: Produção do profissional fonoaudiólogo, no ano de 2020.**

<b>Produção NASF 1+2+3+4+5</b>	<b>JAN</b>	<b>FEV</b>	<b>MAR</b>	<b>ABR</b>	<b>MAI</b>	<b>JUN</b>	<b>JUL</b>	<b>AGO</b>	<b>SET</b>	<b>OUT</b>	<b>NOV</b>	<b>DEZ</b>	<b>TOTAL</b>
<b>Fonoaudiólogo</b>	<b>Nº</b>	<b>Nº</b>	<b>Nº</b>	<b>Nº</b>	<b>Nº</b>	<b>Nº</b>	<b>Nº</b>	<b>Nº</b>	<b>Nº</b>	<b>Nº</b>	<b>Nº</b>	<b>Nº</b>	<b>Nº</b>
Número de consultas prevista (agendado)	297	208	142	13	18	18	52	87	133	133	171	210	<b>1482</b>
Número de consultas individuais realizadas	185	136	83	10	16	10	25	69	91	89	97	64	<b>875</b>
Número de consultas domiciliares prevista	43	38	15	5	13	17	24	23	24	30	30	27	<b>289</b>
Número de consultas domiciliares realizadas	41	37	12	3	12	17	24	25	22	28	28	24	<b>273</b>
Número de consultas compartilhadas realizadas	31	31	21	1	6	12	21	25	25	25	32	3	<b>233</b>
Número de reuniões previstas (matriciamento, equipe, intersetorial, treinamentos)	73	75	55	70	99	73	100	108	126	77	110	69	<b>1035</b>
Número de reuniões realizadas (matriciamento, equipe, intersetorial, treinamentos)	72	71	37	64	102	73	82	96	101	66	101	45	<b>910</b>
Atividade em grupo	35	22	23	0	0	0	0	0	0	20	27	9	<b>136</b>

Fonte: Dados enviados pelo NASF-AB, 2020. Acesso em: 12/02/2021.

**Tabela 74: Produção do profissional assistente social, no ano de 2020.**

<b>Produção NASF 1+2+3+4+5</b>	<b>JAN</b>	<b>FEV</b>	<b>MAR</b>	<b>ABR</b>	<b>MAI</b>	<b>JUN</b>	<b>JUL</b>	<b>AGO</b>	<b>SET</b>	<b>OUT</b>	<b>NOV</b>	<b>DEZ</b>	<b>TOTAL</b>
<b>Assistente Social</b>	<b>Nº</b>	<b>Nº</b>	<b>Nº</b>	<b>Nº</b>	<b>Nº</b>	<b>Nº</b>	<b>Nº</b>	<b>Nº</b>	<b>Nº</b>	<b>Nº</b>	<b>Nº</b>	<b>Nº</b>	<b>Nº</b>
Número de consultas prevista (agendado)	86	61	3	20	44	84	61	53	75	58	102	184	<b>831</b>
Número de consultas individuais realizadas	55	42	4	11	48	112	79	64	96	71	97	146	<b>825</b>
Número de consultas domiciliares prevista	58	34	3	21	35	68	44	33	69	66	62	104	<b>597</b>
Número de consultas domiciliares realizadas	50	33	4	21	35	73	46	53	65	62	65	99	<b>606</b>
Número de consultas compartilhadas realizadas	26	22	4	14	33	47	19	30	28	38	41	20	<b>322</b>
Número de reuniões previstas (matriciamento, equipe, intersetorial, treinamentos)	39	23	3	22	19	36	26	30	28	31	37	58	<b>352</b>
Número de reuniões realizadas (matriciamento, equipe, intersetorial, treinamentos)	39	23	3	32	19	44	39	37	41	44	49	57	<b>427</b>
Atividade em grupo	17	7	0	0	0	0	0	0	0	11	24	12	<b>71</b>

Fonte: Dados enviados pelo NASF-AB, 2020. Acesso em: 12/02/2021.

**Tabela 75: Produção do profissional educador físico, no ano de 2020.**

<b>Produção NASF 1+2+3+4+5</b>	<b>JAN</b>	<b>FEV</b>	<b>MAR</b>	<b>ABR</b>	<b>MAI</b>	<b>JUN</b>	<b>JUL</b>	<b>AGO</b>	<b>SET</b>	<b>OUT</b>	<b>NOV</b>	<b>DEZ</b>	<b>TOTAL</b>
<b>Educador Físico</b>	<b>Nº</b>	<b>Nº</b>	<b>Nº</b>	<b>Nº</b>	<b>Nº</b>	<b>Nº</b>	<b>Nº</b>	<b>Nº</b>	<b>Nº</b>	<b>Nº</b>	<b>Nº</b>	<b>Nº</b>	<b>Nº</b>
Número de consultas prevista (agendado)	20	14	10	0	3	2	21	19	20	20	15	55	<b>199</b>
Número de consultas individuais realizadas	9	7	7	0	0	1	3	0	11	6	20	25	<b>89</b>
Número de consultas domiciliares prevista	13	22	6	2	2	1	27	20	4	23	19	23	<b>162</b>
Número de consultas domiciliares realizadas	19	28	17	6	24	11	30	23	4	22	23	23	<b>230</b>
Número de consultas compartilhadas realizadas	15	13	21	3	12	9	16	8	17	18	6	1	<b>139</b>
Número de reuniões previstas (matriciamento, equipe, intersetorial, treinamentos)	27	44	27	32	39	34	42	43	33	38	34	41	<b>434</b>
Número de reuniões realizadas (matriciamento, equipe, intersetorial, treinamentos)	45	61	42	39	49	37	54	42	33	45	46	46	<b>539</b>
Atividade em grupo	63	51	55	0	0	0	0	0	3	34	44	45	<b>295</b>

Fonte: Dados enviados pelo NASF-AB, 2020. Acesso em: 12/02/2021.

### 5.3 Indicadores Bolsa Família

O objetivo do Programa Bolsa Família é fazer com que famílias em situação de pobreza tenham acesso a direitos básicos. Para as famílias participarem desse programa e conseguir o benefício, precisam ter pelo menos uma gestante, criança ou adolescente de 0 a 17 anos na família, e além disso, precisam cumprir alguns compromissos, como matricular as crianças e adolescentes na escola e eles terem uma frequência de 85% para menores de 15 anos e 75% para maiores de 15 anos, levar as crianças para serem vacinadas de acordo com o calendário vacinal, e as gestantes realizarem o pré-natal e ir as consultas. Portanto o programa contribui para que essas famílias tenham acesso a saúde, educação e assistência social. Caso as famílias não cumpram os compromissos, podem perder o benefício<sup>50</sup>.

A **tabela 76** mostra como estava a cobertura do bolsa família no município de Catanduva pela saúde, na 1ª e 2ª vigência, por unidades de saúde, no ano de 2020.

Tabela 76: Programa Bolsa Família.

BOLSA FAMILIA										
UNIDADES DE SAÚDE	Perc. cobertura de beneficiários acompanhados (%)		Perc. cobertura do acomp. de crianças (%)		Perc. crianças com vac. em dia (%)		Perc. de cobertura de gestantes localizadas (%)		Perc. gestantes com pré em dia (%)	
	1ºVIGENCIA	2ºVIGENCIA	1ºVIGENCIA	2ºVIGENCIA	1ºVIGENCIA	2ºVIGENCIA	1ºVIGENCIA	2ºVIGENCIA	1ºVIGENCIA	2ºVIGENCIA
<b>CATANDUVA (TOTAL GERAL)</b>	<b>88,20</b>	<b>86,94</b>	<b>77,73</b>	<b>74,63</b>	<b>99,87</b>	<b>100,00</b>	<b>13,04</b>	<b>12,29</b>	<b>100,00</b>	<b>100,00</b>
UBS DR FRANCISCO LOPES LADEIRA JD SALLES	89,80%	84,75%	60%	66,67%	100%	100%	0%	0%	0%	0%
UBS DR JOSE BARRIONUEVO RODRIGUES VILA SOTO	66,18%	39,32%	45,54%	5,34%	100%	100%	27,59%	44,83%	100%	100%
UBS DR LUIZ CARLOS FIGUEIREDO MALHEIROS CENTRAL	78%	93,62%	85,71%	83,33%	100%	100%	13,79%	3,45%	100%	100%
UBS DR VICENTE BUCHIANERI JARDIM VERTONI	77,38%	84,62%	71,43%	69,57%	100%	100%	3,45%	0%	100%	0%
UBS ENFERMEIRO DIOMAR JOSE DOS SANTOS GLORIA III	100%	96,47%	100%	94,12%	100%	100%	0%	6,90%	0%	100%
USF DR ALCIONE NASORRI SOLO SAGRADO	94,62%	86,75%	95,95%	77,78%	100%	100%	27,59%	24,14%	100%	100%
USF DR ARMINDO MASTROCOLA SANTA ROSA	94,12%	92,92%	81,82%	88%	100%	100%	3,45%	3,45%	100%	100%
USF DR ATHOS PROCOPIO DE OLIVEIRA JD IMPERIAL	88,21%	93,12%	69,70%	79,71%	100%	100%	27,59%	20,69%	100%	100%
USF DR CARLOS EDUARDO BAUAB THEODORO ROSA FILHO	90%	79,10%	86,67%	70,59%	100%	100%	3,45%	6,90%	100%	100%
USF DR CARLOS ROBERTO SURIAN NOVA CATANDUVA	92,74%	98,53%	85,42%	96,86%	99,39%	100%	34,48%	34,48%	100%	100%
USF DR GERALDO MENDONCA UCHOA VILA LUNARDELLI	90,36%	96,91%	90,48%	93,55%	100%	100%	6,90%	6,90%	100%	100%
USF DR JOAO MIGUEL CALIL SANTO ANTONIO	88,76%	90,22%	82,61%	85,19%	100%	100%	13,79%	6,90%	100%	100%
USF DR JOSE PIO NOGUEIRA DE SA GABRIEL HERNANDES	87,50%	87,73%	75,81%	78,75%	100%	100%	13,79%	10,34%	100%	100%
USF DR JOSE RAMIRO MADEIRA CONJUNTO EUCLIDES	96,23%	96,77%	93,33%	100%	100%	100%	0%	3,45%	0%	100%
USF DR JOSE ROCHA JD GAVIOLI	84,51%	98,10%	70,27%	94,12%	100%	100%	13,79%	17,24%	100%	100%
USF DR MICHEL CURI NOSSO TETO	89,66%	95,24%	82,61%	85%	100%	100%	3,45%	3,45%	100%	100%
USF DR MILTON MAGUOLLO BOM PASTOR	86,86%	82,88%	68,42%	63,83%	100%	100%	3,45%	3,45%	100%	100%
USF DR NAPOLEAO PELLICANO JARDIM ALPINO	92,18%	92,97%	86%	88,18%	100%	100%	37,93%	48,28%	100%	100%
USF DR OLAVO BARROS MONTE LIBANO	81,07%	83,33%	68,18%	72,22%	100%	100%	10,34%	17,24%	100%	100%
USF DR SERGIO BANHOS RESIDENCIAL ANUAR PACHA	97,59%	95,74%	90,70%	95,12%	100%	100%	31,03%	6,90%	100%	100%

USF DR SERGIO DA COSTA PERES JARDIM DEL REY	79,31%	68,97%	80%	45,45%	100%	100%	3,45%	0%	100%	0%
USF DRA GESABEL CLEMENTE MARQUES DE LA HABA PEDRO NECHAR	87,50%	96,77%	62,50%	100%	100%	100%	6,90%	3,45%	100%	100%
USF DRA ISABEL ETTRURI PARQUE FLAMINGO	86,18%	76,56%	68,75%	55,56%	100%	100%	13,79%	10,34%	100%	100%

Fonte: E-GESTOR, 2020. Acesso em: 18/02/2021.

## 6. REGULAÇÃO

A regulação tem como objetivo a organização, o controle, o gerenciamento e a priorização do acesso e dos fluxos assistenciais, para que assim seja garantido o acesso dos usuários baseados em protocolos, classificações de risco e outros critérios de prioridades<sup>51</sup>.

### 6.1 Perfil dos Encaminhamentos

O perfil dos encaminhamentos mostra um panorama geral de como se encontra a situação dos encaminhamentos na área atendida pela USF Milton Maguollo “Bom Pastor”. A seguir, será apresentado a taxa de resolubilidade das unidades de saúde e o número e percentual dos encaminhamentos por especialidade.

A resolubilidade na atenção básica é a capacidade que os serviços de saúde possuem de resolver os problemas e queixas de saúde que absorverem, sendo assim, é desejável que se resolva pelo menos 80% desses problemas, e caso não, encaminhe para os devidos níveis de atenção especializada. Dessa forma, esse encaminhamento não deve superar o percentual de 20% do total de atendimentos realizados na atenção básica.

A **tabela 77** mostra a taxa de resolubilidade das unidades de saúde, no período de janeiro a dezembro de 2020.

Tabela 77: Comparativo da taxa de resolubilidade, por unidades de saúde, no ano de 2020.

TAXA DE RESOLUBILIDADE - 2020													
UNIDADES DE SAÚDE	JANEIRO	FEVEREIRO	MARÇO	ABRIL	MAIO	JUNHO	JULHO	AGOSTO	SETEMBRO	OUTUBRO	NOVEMBRO	DEZEMBRO	TOTAL
UBS Central (Centro e Vila Amêndola)	18,2	14,1	8,3	2,8	5,1	8,6	4,8	7,9	8,9	12,4	13,7	13,9	10,4
UBS Enf. Diomar José dos Santos (Glória III)	5,3	4,5	5,3	1	4,4	6,7	6,3	7,3	7,9	9,3	8,9	8,9	6,3
UBS Vicente Buchianeri (Vertoni)	10,5	10,2	12,4	8,9	6	8,6	9,9	11,5	17,8	13	11	8,8	11
UBS Francisco Lopes Ladeira (Salles)	12,5	8,7	15,3	3,2	10,3	6,8	7,5	6,4	10,7	14,6	12	14,3	10,4
UBS Jose Barrionuevo (Soto)	3,2	3,6	13,7	2,1	3,6	6,5	5,6	5,6	8,9	8,1	10,4	13,2	7
USF Dr. Alcione Nassori (Solo Sagrado)	9,9	5,6	8,6	3,3	9,9	9	11,8	11,2	14	16,1	16,1	12	10,4
USF Dr. Napoleão Pellicano (Alpino)	6,7	3,7	5	1	5,1	2,3	4,5	4,3	5,2	7,4	6,7	6	4,9
USF Dr. Milton Maguollo (Bom Pastor)	9,8	10	13,1	7,4	6,5	12,5	8	12,8	16,8	16,5	28	15,9	13,4
USF Dr. José Ramiro Madeira (Euclides)	9,6	7	9,2	3,5	8,9	8,3	9,2	5,9	10,6	12,6	14,9	11,4	9,3
USF Dr. Sérgio da Costa Perez (Del Rey)	7,4	9,9	8,2	1,7	1,5	3,2	3,5	2,5	6	5,3	4,8	3,7	5,5
USF Dra. Isabel Etturi (Flamingo)	8,8	7,9	7,3	2,9	6,9	8,6	6,5	7	7,3	9	7,6	7,7	7,4
USF Dr. José Pio Nogueira de Sá (Gabriel Hernandes)	11,4	5,8	6,9	2,6	7,9	7,7	12	7,7	5,4	7,6	11,8	11,9	8,4
USF Dr. José Rocha (Gavioli e Engrácia)	6,6	7,9	6	3,4	4,7	3,7	5,3	6,1	6,9	6,4	7	4,1	5,9
USF Dr. Athos Procópio de Oliveira (Imperial)	8,5	7,2	5,1	2,4	2,1	3,8	6,4	5,5	7,9	5,5	5,3	5,3	5,7
USF Dr. Geraldo Mendonça Uchoa (Lunardelli)	11,9	11,7	4,5	1,5	3,6	5	7,9	5,3	7,8	10,2	8,6	7,2	7,6
USF Dr. Olavo Barros (Monte Líbano)	4,3	4	3,8	1,1	1,2	2,5	4,2	3,5	5,2	5,1	7,2	3,3	4
USF Dr. Michel Curi (Nosso Teto)	7,1	4,2	6,1	2,1	4,8	4,7	7	6,9	8,8	12,3	9,7	11,2	7,1
USF Dr. Carlos Alberto Surian (Nova Catanduva)	9,8	7,2	5,5	1,5	3,3	3,7	4,5	4,8	7,4	7,3	7,7	8	6,2
USF Dr. Sérgio Banhos (Pachá)	0,9	4	5,4	5,6	3,7	5,5	5	4,8	7,9	10,6	11,3	4,4	5,4
USF Dra. Gesabel Clemente Marques de La Habla (Pedro Nechar)	6	4	4,8	0	6,1	4,5	6,7	5,9	5,7	5,7	9,3	6	5,5
USF Dr. Armindo Mastrocola (Santa Rosa)	9,3	7,7	4,7	2	2	4,6	5,3	4,2	7,1	6,8	13,3	7,9	6,6
USF Dr. João Miguel Calil (Santo Antônio)	8	5,8	7,6	3,2	8,9	9,7	8,8	9,1	8,7	10,6	10,4	7,4	8,2
USF Dr. Carlos Eduardo Bauab (Theodoro Rosa Filho)	7,8	6,6	7,3	4	3,4	4,2	4,9	3,8	7,9	5,5	10,7	8,7	6,5
<b>TOTAL</b>	<b>8,5</b>	<b>6,7</b>	<b>7,5</b>	<b>2,9</b>	<b>5,4</b>	<b>6,3</b>	<b>6,8</b>	<b>6,7</b>	<b>8,9</b>	<b>9,7</b>	<b>10,6</b>	<b>8,8</b>	<b>7,6</b>

Fonte: MV, 2020. Acesso em: 07/01/2021.

A **tabela 78** mostra número e percentual dos encaminhamentos por especialidade, da área de abrangência da USF Milton Maguollo “Bom Pastor”, no ano de 2020.

Tabela 78: Número e percentual dos encaminhamentos por especialidade, da população residente no município de Catanduba, no período de janeiro a dezembro de 2020.

Especialidade	JANEIRO		FEVEREIRO		MARÇO		ABRIL		MAIO		JUNHO		JULHO		AGOSTO		SETEMBRO		OUTUBRO		NOVEMBRO		DEZEMBRO		TOTAL ANO	
	Nº	%	Nº	%	Nº	%	Nº	%	Nº	%	Nº	%	Nº	%	Nº	%	Nº	%	Nº	%	Nº	%	Nº	%	Nº	%
ACUPUNTURA	22	1,74	8	0,68	15	1,35	7	2,68	3	0,67	6	0,97	14	1,67	10	1,17	23	2,01	22	1,84	24	1,73	11	1,08	165	1,46
ALERGISTA E IMUNOLOGISTA	0	0,00	0	0,00	0	0,00	0	0,00	0	0,00	0	0,00	2	0,24	3	0,35	2	0,17	2	0,17	2	0,14	0	0,00	11	0,10
ANESTESIOLOGISTA	0	0,00	0	0,00	0	0,00	0	0,00	0	0,00	0	0,00	0	0,00	0	0,00	0	0,00	1	0,08	0	0,00	0	0,00	1	0,01
ASSISTENCIA SOCIAL EM GERAL	0	0,00	0	0,00	1	0,09	0	0,00	0	0,00	0	0,00	0	0,00	0	0,00	0	0,00	0	0,00	0	0,00	0	0,00	1	0,01
CARDIOLOGIA	111	8,79	83	7,01	74	6,65	19	7,28	44	9,89	50	8,06	54	6,44	50	5,83	67	5,84	96	8,04	86	6,18	88	8,64	822	7,25
CARDIOPEDIATRIA	1	0,08	0	0,00	2	0,18	0	0,00	0	0,00	1	0,16	5	0,60	7	0,82	2	0,17	2	0,17	6	0,43	0	0,00	26	0,23
CIRURGIA EM GERAL	73	5,78	62	5,24	53	4,77	8	3,07	24	5,39	47	7,58	50	5,97	42	4,90	69	6,02	67	5,61	68	4,89	47	4,62	610	5,38
CIRURGIA PEDIATRICA	10	0,79	10	0,84	6	0,54	4	1,53	3	0,67	3	0,48	8	0,95	5	0,58	7	0,61	7	0,59	10	0,72	9	0,88	82	0,72
CIRURGIA PLASTICA	40	3,17	37	3,13	24	2,16	7	2,68	2	0,45	6	0,97	10	1,19	10	1,17	18	1,57	22	1,84	33	2,37	13	1,28	222	1,96
CIRURGIA TORACICA	4	0,32	3	0,25	7	0,63	0	0,00	0	0,00	0	0,00	2	0,24	1	0,12	1	0,09	1	0,08	0	0,00	7	0,69	26	0,23
CIRURGIA VASCULAR	26	2,06	18	1,52	47	4,23	6	2,30	13	2,92	15	2,42	45	5,37	24	2,80	47	4,10	36	3,02	44	3,16	31	3,05	352	3,11
CIRURGIA CARDIOVASCULAR	0	0,00	0	0,00	0	0,00	0	0,00	6	1,35	0	0,00	2	0,24	2	0,23	4	0,35	6	0,50	0	0,00	3	0,29	23	0,20
CIRURGIA DE CABEÇA E PESCOÇO	0	0,00	0	0,00	0	0,00	2	0,77	5	1,12	2	0,32	2	0,24	0	0,00	0	0,00	0	0,00	0	0,00	0	0,00	11	0,10
CIRURGIA APARELHO DIGESTIVO	0	0,00	0	0,00	0	0,00	1	0,38	1	0,22	3	0,48	1	0,12	1	0,12	5	0,44	1	0,08	0	0,00	2	0,20	15	0,13
CIRURGIA GERAL PANCREAS E VIAS BILIARES	0	0,00	0	0,00	0	0,00	0	0,00	0	0,00	0	0,00	0	0,00	4	0,47	0	0,00	0	0,00	0	0,00	0	0,00	4	0,04
DEFICIENCIA AUDITIVA	0	0,00	0	0,00	0	0,00	0	0,00	0	0,00	0	0,00	0	0,00	0	0,00	0	0,00	0	0,00	0	0,00	0	0,00	0	0,00
DERMATOLOGIA	143	11,32	113	9,54	92	8,27	16	6,13	34	7,64	51	8,23	62	7,40	58	6,76	71	6,19	101	8,46	119	8,55	86	8,45	946	8,35
ENDOCRINOLOGIA	28	2,22	19	1,60	20	1,80	5	1,92	14	3,15	11	1,77	14	1,67	15	1,75	25	2,18	22	1,84	32	2,30	24	2,36	229	2,02
FISIATRA	0	0,00	0	0,00	0	0,00	0	0,00	0	0,00	0	0,00	1	0,12	0	0,00	0	0,00	0	0,00	0	0,00	0	0,00	1	0,01
GASTROENTEROLOGIA	26	2,06	25	2,11	22	1,98	7	2,68	11	2,47	17	2,74	20	2,39	22	2,56	19	1,66	23	1,93	27	1,94	24	2,36	243	2,14
GERIATRIA	9	0,71	15	1,27	12	1,08	7	2,68	3	0,67	8	1,29	11	1,31	7	0,82	12	1,05	11	0,92	11	0,79	13	1,28	119	1,05
GINECOLOGIA	78	6,18	75	6,33	90	8,09	24	9,20	42	9,44	50	8,06	47	5,61	50	5,83	51	4,45	60	5,03	62	4,46	42	4,13	671	5,92
HEMATOLOGIA	10	0,79	6	0,51	7	0,63	3	1,15	5	1,12	5	0,81	6	0,72	9	1,05	11	0,96	5	0,42	15	1,08	9	0,88	91	0,80
INFECTOLOGIA	2	0,16	3	0,25	3	0,27	1	0,38	2	0,45	6	0,97	3	0,36	3	0,35	3	0,26	4	0,34	3	0,22	1	0,10	34	0,30
MASTOLOGIA	7	0,55	4	0,34	8	0,72	2	0,77	6	1,35	11	1,77	13	1,55	14	1,63	12	1,05	9	0,75	12	0,86	10	0,98	108	0,95
MEDICINA GENETICA	1	0,08	1	0,08	0	0,00	0	0,00	0	0,00	1	0,16	1	0,12	1	0,12	3	0,26	3	0,25	2	0,14	3	0,29	16	0,14
NEFROLOGIA	14	1,11	13	1,10	12	1,08	7	2,68	6	1,35	9	1,45	21	2,51	14	1,63	31	2,70	39	3,27	28	2,01	18	1,77	212	1,87
NEUROCIRURGIA	4	0,32	4	0,34	4	0,36	1	0,38	1	0,22	4	0,65	4	0,48	2	0,23	6	0,52	1	0,08	4	0,29	5	0,49	40	0,35
NEUROLOGIA	56	4,43	53	4,48	56	5,04	7	2,68	16	3,60	29	4,68	34	4,06	58	6,76	62	5,41	54	4,52	74	5,32	56	5,50	555	4,90
NEUROPEDIATRIA	4	0,32	4	0,34	5	0,45	3	1,15	3	0,67	3	0,48	5	0,60	6	0,70	5	0,44	9	0,75	3	0,22	1	0,10	51	0,45
NEUROPSICOLOGO	0	0,00	0	0,00	0	0,00	0	0,00	0	0,00	0	0,00	0	0,00	1	0,12	0	0,00	0	0,00	0	0,00	0	0,00	1	0,01
NUTRIÇÃO EM GERAL	0	0,00	5	0,42	9	0,81	0	0,00	0	0,00	0	0,00	0	0,00	0	0,00	2	0,17	1	0,08	0	0,00	0	0,00	17	0,15
OBSTETRICIA ALTO RISCO	0	0,00	0	0,00	0	0,00	0	0,00	4	0,90	10	1,61	10	1,19	9	1,05	7	0,61	5	0,42	4	0,29	3	0,29	52	0,46

OFTALMOLOGIA	276	21,85	362	30,57	300	26,98	48	18,39	67	15,06	91	14,68	167	19,93	229	26,69	280	24,41	289	24,20	409	29,40	263	25,83	2781	24,54
ONCOLOGIA PEDIATRICA	0	0,00	0	0,00	0	0,00	0	0,00	0	0,00	0	0,00	0	0,00	0	0,00	0	0,00	0	0,00	0	0,00	0	0,00	0	0,00
ONCOLOGIA CIRURGICA	8	0,63	1	0,08	0	0,00	1	0,38	2	0,45	2	0,32	1	0,12	2	0,23	0	0,00	0	0,00	0	0,00	0	0,00	17	0,15
ONCOLOGIA CLINICA	12	0,95	13	1,10	14	1,26	15	5,75	15	3,37	17	2,74	18	2,15	13	1,52	11	0,96	16	1,34	20	1,44	12	1,18	176	1,55
ORTOPEDIA	102	8,08	88	7,43	81	7,28	20	7,66	33	7,42	67	10,81	86	10,26	67	7,81	124	10,81	104	8,71	106	7,62	102	10,02	980	8,65
OTORRINOLARINGOLOGIA	72	5,70	40	3,38	52	4,68	7	2,68	16	3,60	22	3,55	35	4,18	38	4,43	54	4,71	48	4,02	63	4,53	48	4,72	495	4,37
PEDIATRIA	7	0,55	8	0,68	13	1,17	2	0,77	7	1,57	5	0,81	4	0,48	3	0,35	9	0,78	3	0,25	1	0,07	1	0,10	63	0,56
PNEUMOLOGIA	28	2,22	21	1,77	6	0,54	4	1,53	8	1,80	13	2,10	13	1,55	11	1,28	18	1,57	14	1,17	19	1,37	13	1,28	168	1,48
PROCTOLOGIA	12	0,95	16	1,35	11	0,99	4	1,53	8	1,80	11	1,77	15	1,79	17	1,98	17	1,48	13	1,09	13	0,93	3	0,29	140	1,24
PSIQUIATRIA	0	0,00	1	0,08	5	0,45	0	0,00	1	0,22	0	0,00	2	0,24	0	0,00	2	0,17	3	0,25	1	0,07	0	0,00	15	0,13
REUMATOLOGIA	24	1,90	31	2,62	26	2,34	3	1,15	10	2,25	12	1,94	12	1,43	14	1,63	20	1,74	40	3,35	31	2,23	24	2,36	247	2,18
UROLOGIA	53	4,20	42	3,55	35	3,15	20	7,66	30	6,74	32	5,16	38	4,53	36	4,20	47	4,10	54	4,52	59	4,24	46	4,52	492	4,34
<b>TOTAL</b>	<b>1263</b>	<b>100,00</b>	<b>1184</b>	<b>100,00</b>	<b>1112</b>	<b>100,00</b>	<b>261</b>	<b>100,00</b>	<b>445</b>	<b>100,00</b>	<b>620</b>	<b>100,00</b>	<b>838</b>	<b>100,00</b>	<b>858</b>	<b>100,00</b>	<b>1147</b>	<b>100,00</b>	<b>1194</b>	<b>100,00</b>	<b>1391</b>	<b>100,00</b>	<b>1018</b>	<b>100,00</b>	<b>11331</b>	<b>100,00</b>

Fonte: MV, 2020. Acesso em: 13/01/2021.

## 7. CARACTERIZAÇÃO DAS MANIFESTAÇÕES DOS USUÁRIOS

### 7.1 Ouvidoria em Saúde

A Ouvidoria e Controle de Qualidade Municipal foi implantada pela Prefeitura Municipal de Catanduva para todas as Secretarias em 11 de abril de 2013. Assim, foi determinada que a ouvidoria possuísse as finalidades de oferecer um serviço de escuta qualificada à população, encaminhar as manifestações aos setores competentes, orientar, acompanhar as demandas registradas e dar retorno ao usuário no prazo de 24 horas, propiciando uma resolução adequada aos problemas referidos apresentando prazos para os serviços que forem cobrados. Além disso, a ouvidoria funciona como uma ferramenta de gestão, apresentando ao gestor dados que indiquem possibilidades de melhoria em relação à qualidade dos serviços disponibilizados à população.

Todos os elogios, questionamentos, reclamações e sugestões realizadas a ouvidoria via e-mail ([ouvidoria@catanduva.sp.gov.br](mailto:ouvidoria@catanduva.sp.gov.br)) ou pela página oficial do Facebook da prefeitura ([www.facebook.com/PrefeituradeCatanduva](https://www.facebook.com/PrefeituradeCatanduva)) ou pelo telefone (0800-772-9152) são mantidas em sigilo das informações prestadas e encaminhadas para o setor que a elas correspondam<sup>52</sup>.



### 7.1.1 Caracterização das Ouvidorias

No ano de 2020 foram realizadas 436 ouvidorias de saúde em Catanduva, como mostra a **tabela 79**. Estas manifestações se dividem em: denúncias, elogios, sugestões e reclamações.

**Tabela 79: Comparativo do quantitativo de ouvidorias no período de janeiro a dezembro de 2020, por unidades de saúde.**

UNIDADES DE SAÚDE	OUVIDORIA												
	JAN	FEV	MAR	ABR	MAI	JUN	JUL	AGO	SET	OUT	NOV	DEZ	TOTAL
	Nº	Nº	Nº	Nº	Nº	Nº	Nº	Nº	Nº	Nº	Nº	Nº	Nº
<b>Catanduva (Total Geral)</b>	<b>31</b>	<b>37</b>	<b>53</b>	<b>36</b>	<b>23</b>	<b>34</b>	<b>47</b>	<b>28</b>	<b>31</b>	<b>41</b>	<b>43</b>	<b>32</b>	<b>436</b>
UBS Francisco Lopes Ladeira (Salles)	3	3	3	0	2	0	1	0	1	4	2	3	22
UBS Luis Carlos Figueiredo Malheiros (Central)	2	3	1	1	1	3	8	4	1	3	4	1	32
UBS Giomar José dos Santos (Glória)	1	1	5	0	0	2	2	3	2	0	3	3	22
UBS José Barrionuevo (Soto) Pronto Atendimento	0	0	0	0	1	0	0	0	0	0	0	0	1
UBS José Barrionuevo (Soto)	0	0	0	0	0	1	1	0	0	0	4	2	8
UBS Vicente Buchianeri (Vertoni)	5	2	1	2	0	1	4	0	1	3	1	1	21
USF Napoleão Pelicano (Alpino)	0	0	2	1	2	3	1	0	0	1	2	1	13
USF Milton Maguollo (Bom Pastor)	1	1	0	1	1	1	0	1	1	1	4	0	12
USF Sergio da Costa Perez (Del Rey)	1	1	1	1	0	2	4	3	1	1	2	0	17
USF Jose Rocha (Gavioli)	1	6	6	3	1	2	5	1	3	4	3	2	37
USF Jose Ramiro Madeira (Euclides)	2	1	5	4	0	1	0	1	1	1	0	3	19
USF Alcione Nassori (Solo)	3	5	3	5	1	1	1	0	2	4	3	4	32
USF Armino Mastrocola (Santa Rosa)	1	0	1	0	1	0	0	0	1	3	1	0	8
USF Athos Procópio de Oliveira (Imperial)	0	0	3	1	1	3	0	0	0	0	0	0	8
USF Carlos Roberto Surian (Nova Catanduva)	1	4	4	2	0	0	3	2	4	2	1	1	24
USF Carlos Eduardo bauaba (Theodoro)	0	1	0	2	2	1	1	3	1	0	1	0	12
USF Geraldo Mendonça Uchoa (Lunardelli)	2	2	1	2	0	0	2	0	1	2	0	0	12
USF Joao Miguel Calil (Santo Antonio)	1	0	1	2	0	2	5	2	0	3	0	0	16
USF Jose Pio Nogueira de Sá (Gabriel Hernandez)	0	3	1	1	0	3	0	1	1	1	0	0	11
USF Michel Curi (Nosso Teto)	1	2	6	1	3	1	0	3	3	3	1	3	27
USF Olavo Barros (Monte Líbano)	0	1	3	3	1	1	3	0	3	0	1	1	17
USF Sergio Banhos (Pachá)	0	1	2	1	2	0	1	0	1	2	0	0	10
USF Gesabel Clemente Marques de la Haba (Pedro Nechar)	0	0	0	2	1	1	1	2	2	0	1	1	11
USF Isabel Etturi (Flamingo)	2	0	0	1	0	2	1	1	1	1	3	1	13
CAPS II	1	0	0	0	1	1	0	0	0	0	1	0	4
CAPS AD	0	0	0	0	0	0	0	0	0	0	1	1	2
Central de Transporte	3	0	3	0	2	2	2	0	0	1	2	3	18
UTD	0	0	1	0	0	0	0	0	0	0	0	0	1
EMAD	0	0	0	0	0	0	0	1	0	0	2	0	3
Academia da Saúde - Gavioli	0	0	0	0	0	0	0	0	0	1	0	0	1
NASF 3	0	0	0	0	0	0	0	0	0	0	0	1	1
Central Odontológica	0	0	0	0	0	0	1	0	0	0	0	0	1

Fonte: Ouvidoria Municipal de Catanduva, 2020. Acesso: 13/01/2021.

A **tabela 80** mostra o número de ouvidorias de acordo com a classificação, no período de janeiro a dezembro de 2020.

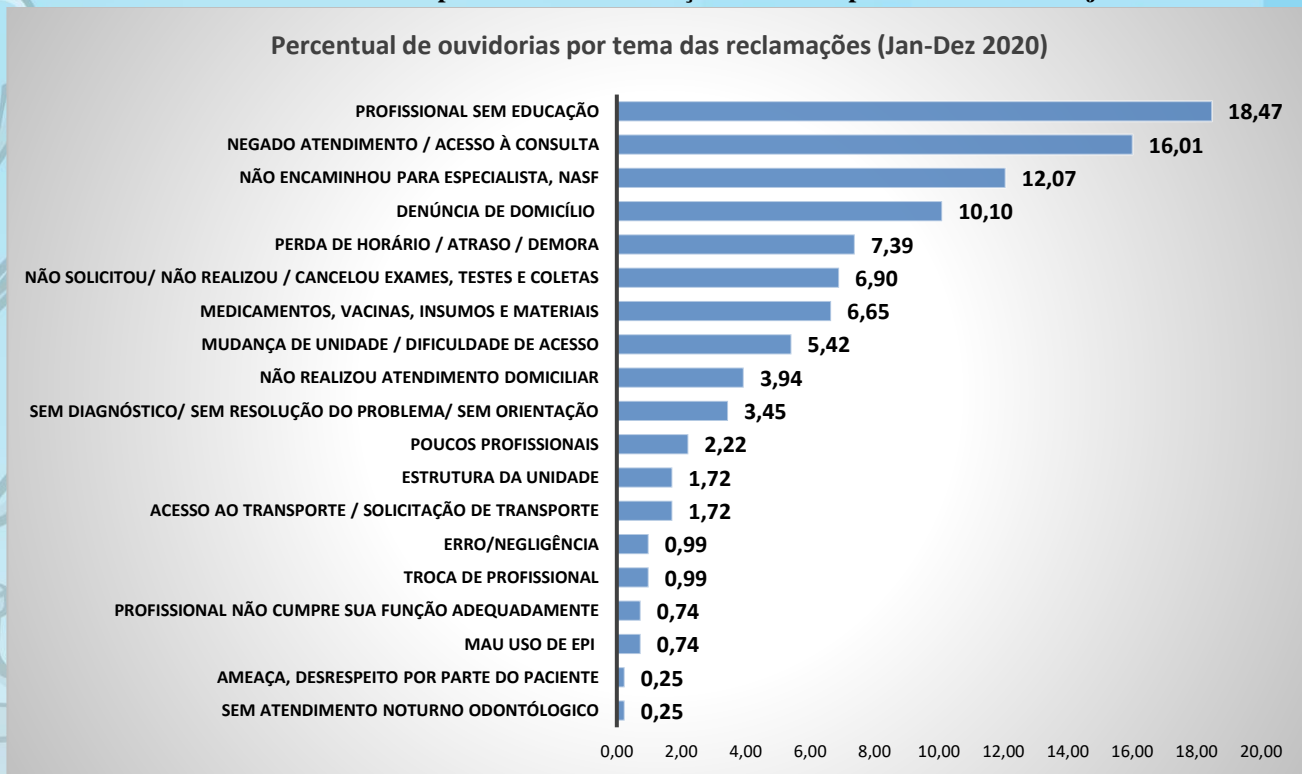
**Tabela 80: Comparativo do quantitativo e percentual de ouvidorias de acordo com classificação, no ano de 2020, por unidades de saúde.**

UNIDADES DE SAÚDE	OUVIDORIA				
	ELOGIO		RECLAMAÇÃO		TOTAL
	Nº	%	Nº	%	Nº
<b>Catanduva (Total Geral)</b>	<b>84</b>	<b>19,27</b>	<b>352</b>	<b>80,73</b>	<b>436</b>
UBS Francisco Lopes Ladeira (Salles)	13	2,98	9	2,06	22
UBS Luis Carlos Figueiredo Malheiros (Central)	4	0,92	28	6,42	32
UBS Giomar José dos Santos (Glória)	4	0,92	18	4,13	22
UBS José Barrionuevo (Soto) Pronto Atendimento	0	0,00	1	0,23	1
UBS José Barrionuevo (Soto)	2	0,46	6	1,38	8
UBS Vicente Buchianeri (Vertoni)	5	1,15	16	3,67	21
USF Napoleão Pelicano (Alpino)	0	0,00	13	2,98	13
USF Milton Maguollo (Bom Pastor)	0	0,00	12	2,75	12
USF Sergio da Costa Perez (Del Rey)	1	0,23	16	3,67	17
USF Jose Rocha (Gavioli)	4	0,92	33	7,57	37
USF Jose Ramiro Madeira (Euclides)	1	0,23	18	4,13	19
USF Alcione Nassori (Solo)	14	3,21	18	4,13	32
USF Armindo Mastrocola (Santa Rosa)	1	0,23	7	1,61	8
USF Athos Procópio de Oliveira (Imperial)	1	0,23	7	1,61	8
USF Carlos Roberto Surian (Nova Catanduva)	3	0,69	21	4,82	24
USF Carlos Eduardo bauaba (Theodoro)	2	0,46	10	2,29	12
USF Geraldo Mendonça Uchoa (Lunardelli)	4	0,92	8	1,83	12
USF Joao Miguel Calil (Santo Antonio)	5	1,15	11	2,52	16
USF Jose Pio Nogueira de Sá (Gabriel Hernandez)	1	0,23	10	2,29	11
USF Michel Curi (Nosso Teto)	7	1,61	20	4,59	27
USF Olavo Barros (Monte Líbano)	0	0,00	17	3,90	17
USF Sergio Banhos (Pachá)	0	0,00	10	2,29	10
USF Gesabel Clemente Marques de la Haba (Pedro Nechar)	2	0,46	9	2,06	11
USF Isabel Etturi (Flamingo)	1	0,23	12	2,75	13
CAPS II	4	0,92	0	0,00	4
CAPS AD	0	0,00	2	0,46	2
Central de Transporte	2	0,46	16	3,67	18
UTD	0	0,00	1	0,23	1
EMAD	3	0,69	0	0,00	3
Academia da Saúde - Gavioli	0	0,00	1	0,23	1
NASF 3	0	0,00	1	0,23	1
Central Odontológica	0	0,00	1	0,23	1

Fonte: Ouvidoria Municipal de Catanduva, 2020. Acesso: 13/01/2021.

O **Gráfico 05** apresenta as reclamações das ouvidorias classificadas por tema das reclamações do município de Catanduva

**Gráfico 05: Percentual de ouvidorias por tema das reclamações do município de Catanduva de janeiro a dezembro de 2020.**



Fonte: Ouvidoria Municipal de Catanduva, 2020. Acesso: 13/01/2021.

## 7.2 Satisfação do Usuário

Inicialmente o instrumento que era utilizado na atenção básica de Catanduva para saber a satisfação dos usuários era somente a pesquisa de satisfação, um questionário que fica na unidade e o usuário pode responder. Porém no final de 2020, foram iniciadas também outras duas pesquisas para medir a satisfação dos usuários, o Net Promoter Score – NPS e o Paciente-Doctor Relationship Questionnaire – PDRQ-9, que serão abordados a seguir.

### 7.2.1 Pesquisa de Satisfação do Usuário

A Pesquisa de Satisfação do Usuário do Sistema Único de Saúde – SUS/Catanduva é um instrumento elaborado pela Secretaria Municipal da Saúde de Catanduva, com o principal objetivo de conhecer o real grau de satisfação dos pacientes e acompanhantes que utilizaram de serviços de saúde do SUS de Catanduva.

A pesquisa é realizada através de um questionário, que fica disponível na sala de espera de cada unidade ao lado de uma urna para armazenar os questionários respondidos que serão recolhidos ao final de cada mês para serem tabulados e analisados.

O questionário contém 16 itens, divididos em 3 tópicos objetivos que são: Tempo de Agendamento, Qualidade no Atendimento e Avaliação Geral. A classificação de cada item no

questionário aparece da seguinte forma: excelente, bom, regular, ruim, péssimo e não utilizou/não sabe, assim, o paciente fica livre para escolher a opção que acredita ser a adequada para cada tópico do questionário. Além da parte objetiva, existe ainda um espaço subjetivo, ou seja, um espaço com linhas para que o usuário possa dar sugestões, realizar elogios ou reclamações.

Na **tabela 81** consta o número de questionários preenchidos por mês, e o percentual que aquele mês representa do total, o período foi de janeiro a dezembro de 2020.

Tabela 81: Quantitativo e percentual de pesquisas de satisfação dos usuários preenchidas, por unidades de saúde, no período de janeiro a dezembro de 2020.

UNIDADES DE SAÚDE	PESQUISA DE SATISFAÇÃO																										
	JAN		FEV		MAR		ABR		MAI		JUN		JUL		AGO		SET		OUT		NOV		DEZ		TOTAL		
	Nº	%	Nº	%	Nº	%	Nº	%	Nº	%	Nº	%	Nº	%	Nº	%	Nº	%	Nº	%	Nº	%	Nº	%	Nº		
Catanduva (Total Geral)	60	24,39	35	14,23	44	17,89	9	3,66	2	0,81	13	5,28	6	2,44	5	2,03	22	8,94	24	9,76	13	5,28	13	5,28	246		
UBS Francisco Lopes Ladeira (Salles)	3	50,00	1	16,67	2	33,33	0	0,00	0	0,00	0	0,00	0	0,00	0	0,00	0	0,00	0	0,00	0	0,00	0	0,00	0	0,00	6
UBS Luis Carlos Figueiredo Malheiros (Central)	7	43,75	1	6,25	0	0,00	1	6,25	0	0,00	0	0,00	1	6,25	0	0,00	0	0,00	1	6,25	2	12,50	3	18,75	16		
UBS Giomar José dos Santos (Glória)	1	25,00	0	0,00	0	0,00	0	0,00	0	0,00	1	25,00	1	25,00	0	0,00	0	0,00	0	0,00	0	0,00	1	25,00	4		
USF Dr. José Barrionuevo (Soto)	5	50,00	0	0,00	0	0,00	0	0,00	0	0,00	1	10,00	0	0,00	0	0,00	1	10,00	0	0,00	3	30,00	0	0,00	10		
USF Dr. Vicente Buchaneri (Vertoni)	2	22,22	4	44,44	1	11,11	0	0,00	0	0,00	1	11,11	0	0,00	0	0,00	1	11,11	0	0,00	0	0,00	0	0,00	9		
USF Napoleão Pelicano (Alpino)	2	20,00	2	20,00	0	0,00	2	20,00	0	0,00	0	0,00	0	0,00	0	0,00	1	10,00	1	10,00	0	0,00	2	20,00	10		
USF Milton Maguollo (Bom Pastor)	0	0,00	1	16,67	0	0,00	0	0,00	0	0,00	0	0,00	0	0,00	0	0,00	0	0,00	1	16,67	4	66,67	0	0,00	6		
USF Sergio da Costa Perez (Del Rey)	1	25,00	1	25,00	1	25,00	0	0,00	0	0,00	0	0,00	0	0,00	1	25,00	0	0,00	0	0,00	0	0,00	0	0,00	4		
USF Jose Rocha (Gavioli)	2	50,00	0	0,00	2	50,00	0	0,00	0	0,00	0	0,00	0	0,00	0	0,00	0	0,00	0	0,00	0	0,00	0	0,00	4		
USF Jose Ramiro Madeira (Euclides)	1	14,29	0	0,00	2	28,57	1	14,29	1	14,29	0	0,00	0	0,00	0	0,00	1	14,29	0	0,00	0	0,00	1	14,29	7		
USF Alcione Nassori (Solo)	3	27,27	0	0,00	1	9,09	0	0,00	0	0,00	0	0,00	0	0,00	0	0,00	0	0,00	4	36,36	2	18,18	1	9,09	11		
USF Armindo Mastrocola (Santa Rosa)	0	0,00	0	0,00	3	23,08	0	0,00	0	0,00	4	30,77	0	0,00	0	0,00	2	15,38	4	30,77	0	0,00	0	0,00	13		
USF Athos Procópio de Oliveira (Imperial)	17	36,96	7	15,22	8	17,39	0	0,00	0	0,00	0	0,00	2	4,35	4	8,70	0	0,00	7	15,22	1	2,17	0	0,00	46		
USF Carlos Roberto Surian (Nova Catanduva)	0	0,00	1	14,29	0	0,00	4	57,14	1	14,29	0	0,00	1	14,29	0	0,00	0	0,00	0	0,00	0	0,00	0	0,00	7		
USF Carlos Eduardo bauaba (Theodoro)	0	0,00	2	28,57	1	14,29	1	14,29	0	0,00	2	28,57	0	0,00	0	0,00	0	0,00	0	0,00	0	0,00	1	14,29	7		
USF Geraldo Mendonça Uchoa (Lunardelli)	4	13,33	9	30,00	9	30,00	0	0,00	0	0,00	0	0,00	0	0,00	0	0,00	8	26,67	0	0,00	0	0,00	0	0,00	30		
USF Joao Miguel Calil (Santo Antonio)	1	14,29	2	28,57	1	14,29	0	0,00	0	0,00	0	0,00	1	14,29	0	0,00	1	14,29	0	0,00	0	0,00	1	14,29	7		
USF Jose Pio Nogueira de Sá (Gabriel Hernandes)	0	0,00	1	33,33	1	33,33	0	0,00	0	0,00	0	0,00	0	0,00	0	0,00	0	0,00	1	33,33	0	0,00	0	0,00	3		
USF Michel Curi (Nosso Teto)	0	0,00	0	0,00	4	40,00	0	0,00	0	0,00	0	0,00	0	0,00	0	0,00	6	60,00	0	0,00	0	0,00	0	0,00	10		
USF Olavo Barros (Monte Líbano)	6	40,00	1	6,67	4	26,67	0	0,00	0	0,00	1	6,67	0	0,00	0	0,00	0	0,00	2	13,33	0	0,00	1	6,67	15		
USF Sergio Banhos (Pachá)	3	60,00	0	0,00	0	0,00	0	0,00	0	0,00	1	20,00	0	0,00	0	0,00	0	0,00	1	20,00	0	0,00	0	0,00	5		
USF Gesabel Clemente Marques de la Haba (Pedro Nechar)	0	0,00	0	0,00	1	16,67	0	0,00	0	0,00	0	0,00	0	0,00	0	0,00	1	16,67	2	33,33	0	0,00	2	33,33	6		
USF Isabel Etturi (Flamingo)	2	20,00	2	20,00	3	30,00	0	0,00	0	0,00	2	20,00	0	0,00	0	0,00	0	0,00	0	0,00	1	10,00	0	0,00	10		

Fonte: Tabulação dos questionários da Pesquisa de Satisfação dos Usuários, 2020. Acesso em: 12/01/2021.

A **tabela 82** mostra o número e percentual das respostas preenchidas na pesquisa de satisfação pelos usuários do município de Catanduva no período de janeiro a dezembro de 2020.

Ela está dividida em 3 blocos: Tempo de agendamento (consulta médica, de enfermagem, odontológica e NASF); Qualidade do atendimento (Consulta médica, de enfermagem, odontológica e do NASF, vacinação, curativos, medicação, coleta de exames, recepção) e Avaliação Geral (limpeza e organização da unidade e atendimento prestado pela equipe). Os tópicos são classificados pelos usuários como excelente/bom, regular e ruim/péssimo.

**Tabela 82: Quantitativo e percentual das respostas da pesquisa de satisfação preenchidas pelos usuários do município de Catanduva, no ano de 2020.**

USF BOM PASTOR		EXCELENTE/BOM		REGULAR		RUIM/PÉSSIMO		TOTAL
		Nº	%	Nº	%	Nº	%	Nº
TEMPO DE AGENDAMENTO	CONSULTA MÉDICA	180	78,95	15	6,58	32	14,04	228
	CONSULTA ENFERMAGEM	142	85,03	13	7,78	12	7,19	167
	CONSULTA ODONTOLÓGICA	109	90,08	4	3,31	8	6,61	121
	CONSULTA NASF	61	70,11	14	16,09	12	13,79	87
QUALIDADE DO ATENDIMENTO	CONSULTA MÉDICA	179	82,11	13	5,96	26	11,93	218
	CONSULTA ENFERMAGEM	149	83,71	15	8,43	14	7,87	178
	CONSULTA ODONTOLÓGICA	109	92,37	4	3,39	5	4,24	118
	CONSULTA NASF	66	77,65	10	11,76	9	10,59	85
	ATENDIMENTO FARMACÊUTICO	163	93,14	5	2,86	7	4,00	175
	VACINAÇÃO	123	88,49	8	5,76	8	5,76	139
	CURATIVOS	103	91,15	3	2,65	7	6,19	113
	MEDICAÇÃO	135	92,47	3	2,05	8	5,48	146
	COLETA DE EXAMES	137	93,84	5	3,42	4	2,74	146
RECEPÇÃO	156	89,14	8	4,57	11	6,29	175	
AVALIAÇÃO GERAL	LIMPEZA E ORGANIZAÇÃO DA UNIDADE	194	87,78	11	4,98	16	7,24	221
	ATENDIMENTO PRESTADO PELA EQUIPE	185	84,10	10	4,54	25	11,36	220

Fonte: Tabulação dos questionários da Pesquisa de Satisfação dos Usuários, 2020 Acesso em: 12/01/2021.

### 7.2.2 Net Promoter Score -NPS

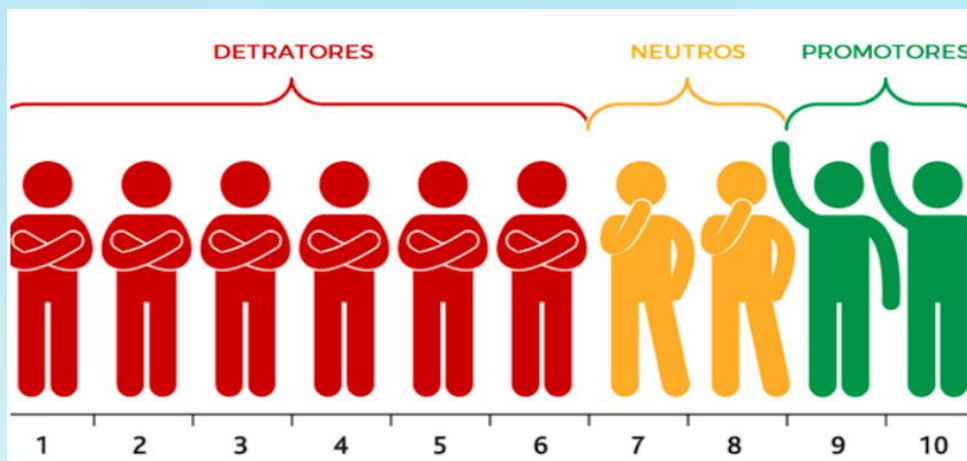
Net Promoter Score – NPS é uma metodologia de avaliação da satisfação dos usuários. Através de uma pergunta é possível mensurar o grau de satisfação dos usuários em relação a um determinado serviço.

Nos meses de setembro e outubro de 2020 foi aplicado o NPS a usuários que foram atendidos no mês de setembro como avaliação da satisfação dos usuários, através de uma parceria entre a Secretaria de Saúde, Associação Mahatma Gandhi e os alunos do curso de enfermagem da faculdade UNIFIPA. Foram realizados contatos telefônicos com os usuários das UBS, USF, PA Soto, CAPS AD e CAPS II do Município de Catanduva. A meta foi de entrevistar 5% dos usuários atendidos pelos médicos de cada unidade de saúde, referentes ao mês de setembro de 2020.

Duas perguntas foram realizadas para os usuários, sendo uma quantitativa: “De 0 a 10, qual a probabilidade de você indicar esta unidade de saúde para um familiar ou amigo?” e outra qualitativa: “Você tem alguma sugestão de melhoria para esta unidade?”.

O cálculo do NPS é feito através das respostas da pergunta quantitativa, e segundo essas respostas os usuários podem ser classificados em 3 grupos:

- Promotores – nota de 9 a 10
- Neutros – nota de 7 a 8
- Detratores – nota de 0 a 6



A fórmula para o cálculo é:

$$\text{NPS} = \% \text{ Clientes promotores} - \% \text{ Clientes detratores}$$

E a partir disso, temos:

**ZONA DE EXCELÊNCIA (EXCELENTE) = ENTRE 75 E 100**

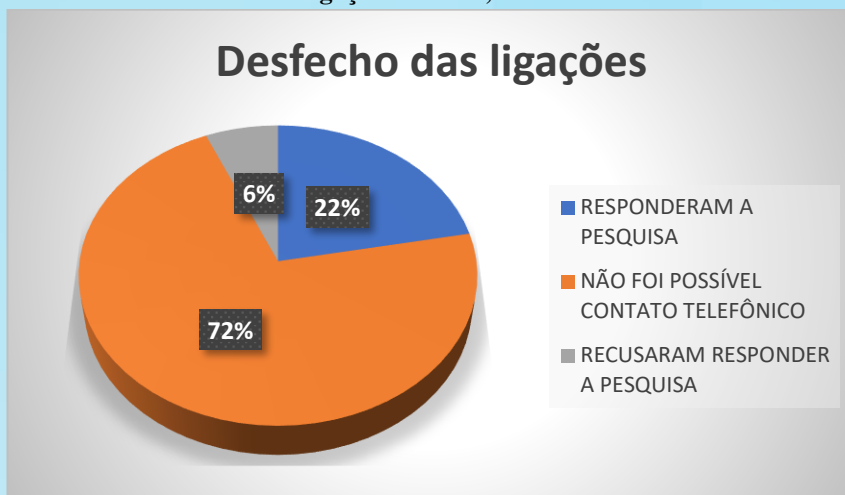
**ZONA DE QUALIDADE (MUITO BOM) = ENTRE 50 E 74**

**ZONA DE APERFEIÇOAMENTO (RAZOÁVEL)= ENTRE 0 E 49**

**ZONA CRÍTICA (RUIM)= ENTRE -100 E -1**

Foram realizadas ao total 3771 ligações, porém só foram obtidas 786 respostas. O **gráfico 07** mostra o percentual do desfecho das ligações da pesquisa do NPS, do município de Catanduva.

**Gráfico 07: Desfecho das ligações do NPS, 2020.**



Fonte: Tabulação dos dados da pesquisa do Net Promoter Score - NPS, 2020. Acesso em: 28/11/2020.

E o **gráfico 07** mostra os temas das respostas da pergunta qualitativa da pesquisa, se o entrevistado tem alguma sugestão de melhoria.

**Gráfico 06: Percentual dos temas das respostas da pergunta qualitativa da pesquisa do NPS, 2020.**



Fonte: Tabulação dos dados da pesquisa do Net Promoter Score - NPS, 2020. Acesso em: 28/11/2020.



A **tabela 83** apresenta os resultados obtidos pela pesquisa realizada.

**Tabela 83: Resultado da pesquisa do NPS, por unidades de saúde, 2020.**

UNIDADE	DETRAIRES (0-6)		NEUTRO (7-8)		PROMOTORES (9-10)		TOTAL	RESULTADO	
	Nº	%	Nº	%	Nº	%	Nº	%	CLASSIFICAÇÃO
<b>Catanduva (TOTAL GERAL)</b>	<b>49</b>	<b>6,23</b>	<b>135</b>	<b>17,18</b>	<b>602</b>	<b>76,59</b>	<b>786</b>	<b>70</b>	<b>MUITO BOM</b>
UBS Francisco Lopes Ladeira (Salles)	4	8,89	6	13,33	35	77,78	45	69	MUITO BOM
UBS Luis Carlos Figueiredo Malheiros (Central)	0	0	4	16,67	20	83,33	24	83	EXCELENTE
UBS Giomar José dos Santos (Glória)	1	3,13	3	9,38	28	87,5	32	84	EXCELENTE
USF Dr. José Barrionuevo (Soto)	1	1,79	10	17,86	45	80,36	56	79	EXCELENTE
USF Dr. Vicente Bucchaneri (Vertoni)	1	2,78	7	19,44	28	77,78	36	75	EXCELENTE
USF Napoleão Pelicano (Alpino)	1	3,13	11	34,38	20	62,5	32	59	MUITO BOM
USF Milton Maguollo (Bom Pastor)	1	3,57	5	17,86	22	78,57	28	75	EXCELENTE
USF Sergio da Costa Perez (Del Rey)	0	0	2	11,11	16	88,89	18	89	EXCELENTE
USF Jose Rocha (Gavioli)	6	13,33	9	20	30	66,67	45	53	MUITO BOM
USF Jose Ramiro Madeira (Euclides)	2	8	7	28	16	64	25	56	MUITO BOM
USF Alcione Nassori (Solo)	2	3,85	11	21,15	39	75	52	71	MUITO BOM
USF Armindo Mastrocola (Santa Rosa)	3	10,71	4	14,29	21	75	28	64	MUITO BOM
USF Athos Procópio de Oliveira (Imperial)	3	13,04	6	26,09	14	60,87	23	48	RAZOAVEL
USF Carlos Roberto Surian (Nova Catanduva)	5	9,62	8	15,38	39	75	52	65	MUITO BOM
USF Carlos Eduardo bauaba (Theodoro)	0	0	2	9,09	20	90,91	22	91	EXCELENTE
USF Geraldo Mendonça Uchoa (Lunardelli)	2	7,14	4	14,29	22	78,57	28	71	MUITO BOM
USF Joao Miguel Calil (Santo Antonio)	0	0	4	12,9	27	87,1	31	87	EXCELENTE
USF Jose Pio Nogueira de Sá (Gabriel Hernandes)	4	18,18	4	18,18	14	63,64	22	45	RAZOAVEL
USF Michel Curi (Nosso Teto)	2	6,45	5	16,13	24	77,42	31	71	MUITO BOM
USF Olavo Barros (Monte Líbano)	5	19,23	6	23,08	15	57,69	26	38	RAZOAVEL
USF Sergio Banhos (Pachá)	0	0	3	15,79	16	84,21	19	84	EXCELENTE
USF Gesabel Clemente Marques de la Haba (Pedro Nechar)	1	6,67	3	20	11	73,33	15	67	MUITO BOM
USF Isabel Etturi (Flamingo)	2	3,77	5	9,43	46	86,79	53	83	EXCELENTE
CAPS AD	1	14,29	2	28,57	4	57,14	7	43	RAZOAVEL
CAPS II	2	8,7	1	4,35	20	86,96	23	78	EXCELENTE
PA SOTO	0	0	3	23,08	10	76,92	13	77	EXCELENTE

Fonte: Tabulação dos dados da pesquisa do Net Promoter Score - NPS, 2020. Acesso em: 28/11/2020.

### 7.2.3 Patient-Doctor Relationship Questionnaire (PDRQ-9)

O Patient-Doctor Relationship Questionnaire (PDRQ-9) foi aplicado juntamente com a pesquisa do NPS nos meses de setembro a outubro de 2020, através da mesma parceria. A meta foi de entrevistar 5% dos usuários atendidos pelos médicos de cada unidade de saúde, referentes ao mês de setembro de 2020. O PDRQ-9 é uma avaliação da relação médico-paciente. São 9 frases que visam avaliar diferentes aspectos na relação médico-paciente: ajuda, tempo, confiança, compreensão, dedicação, concordância, disponibilidade, contentamento e acessibilidade<sup>53</sup>. Sendo elas:

- 1- Meu médico me ajuda.
- 2- Meu médico tem tempo suficiente para mim.
- 3- Eu confio no meu médico.

- 4- Meu médico me entende.
- 5- Meu médico se dedica a me ajudar.
- 6- Meu médico e eu concordamos sobre a natureza dos meus sintomas.
- 7- Eu consigo conversar com o meu médico.
- 8- Eu me sinto contente com o tratamento que o meu médico me oferece.
- 9- Eu acho fácil ter acesso ao meu médico.

O entrevistado dá uma nota de 1 a 5, sendo utilizada a Escala de Likert de 5 pontos ( 1– Discordo Totalmente; 2– Discordo; 3– Indiferente/Neutro; 4- Concordo; 5- Concordo Totalmente).

A partir das notas podemos fazer o cálculo, seguindo a fórmula abaixo:

CÁLCULO PDRQ-9	
SE O SOMATÓRIO DO % DE CONCORDO TOTALMENTE + CONCORDO FOR:	
>85%	MUITO BOM (M.B)
65% a 84%	BOM (B)
45% a 64%	REGULAR (RE)
25% a 44%	RUIM (R)
0% a 24%	PÉSSIMO (P)

Fonte: Revista Científica Ágape. VI, 1ª edição, 2018.

Foram realizadas ao total 3641 ligações, porém só foram obtidas 745 respostas. O **gráfico 09** mostra o percentual do desfecho das ligações da pesquisa do PDRQ-9, do município de Catanduva.

**Gráfico 09: Desfecho das ligações do PDRQ-9, 2020.**



Fonte: Tabulação dos dados da pesquisa do Patient–Doctor Relationship Questionnaire PDRQ-9, 2020. Acesso em: 28/11/2020.

A **tabela 84** mostra o resultado da pesquisa do PDRQ-9, por unidades de saúde.

Tabela 84: Resultado da pesquisa do PDRQ-9, 2020.

UNIDADES DE SAÚDE	MEU MÉDICO ME AJUDA		MEU MÉDICO TEM TEMPO SUFICIENTE PARA MIM		EU CONFIO NO MEU MÉDICO		MEU MÉDICO ME ENTENDE		MEU MÉDICO SE DEDICA A ME AJUDAR		MEU MÉDICO E EU CONCORDAMOS SOBRE A NATUREZA DOS MEUS SINTOMAS		EU CONSIGO CONVERSAR COM O MEU MÉDICO		EU ME SINTO CONTENTE COM O TRATAMENTO QUE O MEU MÉDICO ME OFERECE		EU ACHO FÁCIL TER ACESSO AO MEU MÉDICO		TOTAL ENTREVISTADOS
	%	SCORE	%	SCORE	%	SCORE	%	SCORE	%	SCORE	%	SCORE	%	SCORE	%	SCORE	%	SCORE	
<b>Catanduva (Total Geral)</b>	<b>95</b>	<b>M.B</b>	<b>94,6</b>	<b>M.B.</b>	<b>94,3</b>	<b>M.B.</b>	<b>95,2</b>	<b>M.B.</b>	<b>95,8</b>	<b>M.B.</b>	<b>95,1</b>	<b>M.B.</b>	<b>95,6</b>	<b>M.B.</b>	<b>94,5</b>	<b>M.B.</b>	<b>91</b>	<b>M.B</b>	<b>745</b>
UBS Luis Carlos Figueiredo Malheiros (Central)	87	M.B	87	M.B.	82,6	B.	87	M.B.	87	M.B.	87	M.B.	87	M.B.	87	M.B.	91,3	M.B	23
UBS Diomar José dos Santos (Glória)	90	M.B	93,3	M.B.	86,7	M.B.	90	M.B.	93,3	M.B.	90	M.B.	90	M.B.	83,3	B.	80	B.	30
UBS Vicente Buchianeri (Vertoni)	97	M.B	97	M.B.	100	M.B.	93,9	M.B.	97	M.B.	97	M.B.	97	M.B.	100	M.B.	90,9	M.B	33
UBS Francisco Lopes Ladeira (Salles)	100	M.B	100	M.B.	100	M.B.	100	M.B.	100	M.B.	100	M.B.	100	M.B.	100	M.B.	94,1	M.B	34
UBS Jose Barrionuevo (Soto)	88	M.B	88	M.B.	91,8	M.B.	89,8	M.B.	89,8	M.B.	91,8	M.B.	89,8	M.B.	91,8	M.B.	85,7	M.B	50
USF Napoleão Pelicano (Alpino)	100	M.B	100	M.B.	96,9	M.B.	100	M.B.	100	M.B.	100	M.B.	100	M.B.	100	M.B.	93,8	M.B	32
USF Milton Maguollo (Bom Pastor)	96,4	M.B	96,4	M.B.	100	M.B.	96,4	M.B.	100	M.B.	100	M.B.	100	M.B.	92,6	M.B.	77,8	B.	28
USF Sergio da Costa Perez (Del Rey)	94,4	M.B	100	M.B.	94,4	M.B.	100	M.B.	94,4	M.B.	100	M.B.	100	M.B.	100	M.B.	100	M.B	18
USF Jose Rocha (Gavioli equipe I)	81	B	81	B	81	B.	81	B	81	B	81	B	81	B	81	B.	76,2	B.	21
USF Jose Rocha (Gavioli equipe II)	95,2	M.B	95	M.B.	95	M.B.	100	M.B.	100	M.B.	95	M.B.	95	M.B.	95	M.B.	90	M.B	20
USF Jose Ramiro Madeira (Euclides)	100	M.B	95,8	M.B.	95,8	M.B.	100	M.B.	100	M.B.	100	M.B.	100	M.B.	100	M.B.	100	M.B	24
USF Alcione Nassori (Solo equipe I)	100	M.B	100	M.B.	100	M.B.	100	M.B.	100	M.B.	100	M.B.	100	M.B.	100	M.B.	93,3	M.B	15
USF Alcione Nassori (Solo equipe II)	94,7	M.B	100	M.B.	100	M.B.	100	M.B.	100	M.B.	100	M.B.	100	M.B.	100	M.B.	89,5	M.B	19
USF Alcione Nassori (Solo equipe III)	94,1	M.B	94,1	M.B.	94,1	M.B.	94,1	M.B.	94,1	M.B.	94,1	M.B.	94,91	M.B.	94,1	M.B.	94,1	M.B	17
USF Armino Mastrocola (Santa Rosa)	100	M.B	96,3	M.B.	96,3	M.B.	96,3	M.B.	96,3	M.B.	96,3	M.B.	96,3	M.B.	96,3	M.B.	96,3	M.B	27
USF Athos Procópio de Oliveira (Imperial)	95,7	M.B	100	M.B.	95,7	M.B.	100	M.B.	100	M.B.	87	M.B.	100	M.B.	95,7	M.B.	95,7	M.B	23
USF Carlos Roberto Surian (Nova Catanduva equipe I)	100	M.B	96,6	M.B.	96,6	M.B.	96,6	M.B.	93,1	M.B.	96,6	M.B.	100	M.B.	100	M.B.	96,6	M.B	29
USF Carlos Roberto Surian (Nova Catanduva equipe II)	92,3	M.B	96,2	M.B.	96,2	M.B.	100	M.B.	100	M.B.	100	M.B.	100	M.B.	100	M.B.	100	M.B	26
USF Carlos Eduardo Bauab (Theodoro)	100	M.B	95,5	M.B.	95,5	M.B.	100	M.B.	100	M.B.	95,2	M.B.	100	M.B.	100	M.B.	95,2	M.B	21
USF Geraldo Mendonça Uchoa (Lunardelli)	100	M.B	96,4	M.B.	96,4	M.B.	96,4	M.B.	100	M.B.	100	M.B.	100	M.B.	96,4	M.B.	96,4	M.B	28
USF Joao Miguel Calil (Santo Antonio)	100	M.B	100	M.B.	96,7	M.B.	100	M.B.	100	M.B.	100	M.B.	100	M.B.	96,7	M.B.	96,7	M.B	30
USF Jose Pio Nogueira de Sá (Gabriel Hernandes)	100	M.B	94,7	M.B.	100	M.B.	100	M.B.	94,7	M.B.	94,7	M.B.	100	M.B.	94,7	M.B.	94,7	M.B	19
USF Michel Curi (Nosso Teto equipe I)	94,1	M.B	100	M.B.	100	M.B.	100	M.B.	94,1	M.B.	100	M.B.	100	M.B.	100	M.B.	94,1	M.B	17
USF Michel Curi (Nosso Teto equipe II)	92,3	M.B	92,3	M.B.	92,3	M.B.	92,3	M.B.	92,3	M.B.	92,3	M.B.	92,3	M.B.	92,3	M.B.	84,6	B.	13
USF Olavo Barros (Monte Líbano)	72	B	64	RE.	64	RE.	64	RE.	72	B	68	B	68	B	68	B.	68	B.	25
USF Sergio Banhos (Pachá)	94,7	M.B	94,7	M.B.	89,5	M.B.	94,7	M.B.	94,7	M.B.	94,7	M.B.	94,7	M.B.	84,2	B.	89,5	M.B	19
USF Gesabel Clemente Marques de la Haba (Pedro Nechar)	93,3	M.B	93,3	M.B.	93,3	M.B.	93,3	M.B.	100	M.B.	93,3	M.B.	93,3	M.B.	93,3	M.B.	93,3	M.B	15
USF Isabel Etturi (Flamingo equipe I)	100	M.B	100	M.B.	100	M.B.	100	M.B.	100	M.B.	100	M.B.	100	M.B.	100	M.B.	100	M.B	30
USF Isabel Etturi (Flamingo equipe II)	100	M.B	100	M.B.	100	M.B.	100	M.B.	100	M.B.	100	M.B.	100	M.B.	95,5	M.B.	95,5	M.B	22
CAPS AD	83,3	B	66,7	B	83,3	B.	83,3	B	83,3	B	83,3	B	83,3	B	83,3	B.	83,3	B.	6
CAPS II	100	M.B	100	M.B.	100	M.B.	100	M.B.	100	M.B.	100	M.B.	100	M.B.	100	M.B.	100	M.B	16
PA SOTO	100	M.B	100	M.B.	100	M.B.	100	M.B.	100	M.B.	100	M.B.	84,6	B	92,3	M.B.	69,2	B.	13

Fonte: Tabulação dos dados da pesquisa do Patient Doctor Relationship Questionnaire – PDRQ-9, 2020. Acesso em: 28/11/2021

### 7.3 Participação Popular (Conselho Municipal de Saúde e Conselho Local de Saúde)

De acordo com o Decreto de nº7.409, de 03 de Julho de 2018, de Catanduva-SP, traz que o Conselho Municipal de Saúde – CMS é um órgão colegiado de caráter permanente e deliberativo, integrante da estrutura organizacional da Secretaria Municipal de Saúde. O mesmo tem como finalidade atuar na formulação de estratégias e no controle da execução da Política Municipal de Saúde, inclusive nos aspectos econômicos e financeiros, cujas decisões serão homologadas pelo Prefeito Municipal.

O conselho Municipal de Saúde é composto por 24 membros titulares e 24 membros suplentes, é uma composição paritária e composta por representantes do governo e dos prestadores de serviços de saúde, na proporção de 25%; representantes dos trabalhadores da área de saúde, na proporção de 25% e representantes e movimentos de usuários do Sistema Municipal de Saúde, na proporção de 50%. O mandato dos conselheiros pertence à entidade que ele representa e tem duração de 2 anos, sendo permitida apenas uma recondução consecutiva. O Conselho Municipal de Saúde realiza reuniões mensais na ordem do dia, com pautas fixas, conforme segue:

1º Fevereiro, Maio e Setembro: Prestação de Contas do Gestor de Saúde

2º Março, Julho e Novembro: Educação Permanente

3º Janeiro, Abril, Junho, Agosto, Outubro e Dezembro: Acompanhamento e monitoramento das ações e serviços de saúde<sup>54</sup>.

Além do Conselho Municipal de Saúde, há também os **Conselhos Locais de Saúde**, que assim como o Conselho Municipal de Saúde possui caráter permanente e deliberativo, porém é integrante da unidade de saúde que tem poder de decisão, participação e colaboração efetiva nos programas e ações que são desenvolvidas em cada unidade de saúde. Além disso, possui a mesma proporção de composição que o conselho municipal de saúde.

As reuniões dos Conselhos Locais de Saúde são realizadas trimestralmente e por unidade de saúde, e possibilita um diálogo entre as partes, permitindo o reconhecimento da realidade vivida pelos trabalhadores em saúde, administradores, usuários e a sua relação com o sistema Único de Saúde e Rede Municipal.

O papel do Conselho Local de Saúde pode ser resumido em 10 pontos:

1. Conhecer os recursos humanos, materiais e financeiros e programas desenvolvidos no centro de saúde, decidindo as propriedades;
2. Propor treinamento e atualizações para os funcionários;

3. Propor medidas para o aperfeiçoamento da organização e do funcionamento de centro de saúde;
4. Fiscalizar e acompanhar o desenvolvimento das ações e serviços de saúde;
5. Acompanhar, fiscalizar a política de saneamento e meio ambiente;
6. Estimular a participação comunitária no controle, manutenção e desenvolvimento das ações de saúde;
7. Criar mecanismo de ouvidoria que permita a população dar suas sugestões (urnas, caixas surpresas etc);
8. Examinar propostas e denúncias apresentadas;
9. Acompanhar a elaboração do plano de trabalho da unidade de saúde;
10. Tomar providências para permanente orientação aos usuários sobre os serviços oferecidos na unidade de saúde<sup>55</sup>.

A **tabela 85** mostra o cronograma do Conselho de Saúde Local da Catanduva – geral no ano de 2020. Devido a pandemia da Covid-19, só foi possível realizar os conselhos locais até o mês de março. Cada unidade teve uma reunião de conselho local de saúde ao invés de quatro, como é feito todo ano.

**Tabela 85: Cronograma dos Conselhos de Saúde Local do município de Catanduva, no ano de 2020.**

CRONOGRAMA DOS CONSELHOS LOCAIS DE SAÚDE								
JANEIRO			FEVEREIRO			MARÇO		
UNIDADE	DIA	HORA	UNIDADE	DIA	HORA	UNIDADE	DIA	HORA
NOSSO TETO	7	15H	SOLO SAGRADO	4	15H	FLAMINGO	3	15H
SANTO ANTÔNIO	8	15H	SANTA ROSA	5	15H	GABRIEL HERNANDES	4	15H
ALPINO	14	15H	LUNARDELLI	11	15H	IMPERIAL	10	15H
DEL REY	15	15H	BOM PASTOR	12	15H	UBS SOTTO	11	15H
MONTE LÍBANO	21	15H	PACHÁ	13	15H	NOVA CATANDUVA	17	15H
GAVIOLLI	22	15H	EUCLIDES	18	15H			
UBS GLÓRIA	28	15H	PEDRO NECHAR	19	15H			
			UBS CENTRAL	28	15H			

Fonte: SMS, 2020.

## 8. Referências

1. DATASUS – CNES – Cadastramento Nacional dos Estabelecimentos de Saúde. Disponível em: <http://cnes.datasus.gov.br>. Acessado em: 16/10/2018.
2. Rede Humaniza SUS – A importância da territorialização. Disponível em: <http://redehumanizasus.net/94416-a-importancia-da-territorializacao/>. Acessado em: 30/10/2018.
3. Fiocruz – Territorialidade em Saúde. Disponível em: <http://www.sites.epsjv.fiocruz.br/dicionario/verbetes/tersau.html> Acessado em: 30/10/2018.
4. Rastreamento / Ministério da Saúde, Secretaria de Atenção à Saúde, Departamento de Atenção Básica. – Brasília : Ministério da Saúde, 2010. 95 p. : il. – (Série A. Normas e Manuais Técnicos) (Cadernos de Atenção Primária, n. 29)
5. Brasil. Ministério da Saúde. Ficha técnica de indicadores das ações de controle do câncer do colo do útero. Rio de Janeiro: Instituto Nacional de Câncer José de Alencar Gomes da Silva; 2014.
6. Brasil. Ministério da Saúde. Ficha técnica de indicadores relativos às ações de controle do câncer de mama. Rio de Janeiro: Instituto Nacional de Câncer José de Alencar Gomes da Silva; 2014.
7. Saneamento Básico Domiciliar. Rede Interegencial Ripsa. Tema do Ano IDB 2004.
8. FLORENÇANO, José Carlos Simões et al. O Abastecimento de Água e seus Reflexos na Saúde da População. Revista Construindo. Volume 06 Número 01 Jan/Jun 2014. Disponível em:< <http://www.fumec.br/revistas/construindo/article/view/2575/1499>> Acesso em 28/01/2019.
9. DATASUS – Proporção da população servida por coleta de lixo, 2012.
10. Proposta de Emenda a Constituição nº44, de 2017. Altera o art. 6º da Constituição da República Federativa do Brasil para que o acesso à energia elétrica seja direito social. Disponível em:< <https://legis.senado.leg.br/sdleg-getter/documento?dm=7325298&ts=1547847285281&disposition=inline>> Acesso em 28/01/2019.
11. Pasternak, Suzana. Habitação e Saúde. Estud. av. vol.30 no.86 São Paulo Jan./Apr. 2016. Disponível em: [http://www.scielo.br/scielo.php?script=sci\\_arttext&pid=S0103-40142016000100051](http://www.scielo.br/scielo.php?script=sci_arttext&pid=S0103-40142016000100051). Acesso em 28/01/2019.
12. Brasil. Ministério da Saúde. Secretaria Executiva. Coordenação Nacional de DST/Aids. A Política do Ministério da Saúde para atenção integral a usuários de álcool e outras drogas / Ministério da Saúde, Secretaria Executiva, Coordenação Nacional de DST e Aids. – Brasília: Ministério da Saúde, 2003.
13. RIPSA – Taxa de prevalência de excesso de peso. Disponível em: [http://www.ripsa.org.br/fichasIDB/pdf/ficha\\_D.24.pdf](http://www.ripsa.org.br/fichasIDB/pdf/ficha_D.24.pdf). Acesso em: 22/10/2018.
14. Brasil. Ministério da Saúde. Secretaria de Atenção à Saúde. Departamento de Atenção Básica. Obesidade/Ministério da Saúde, Secretaria de Atenção à Saúde, Departamento de Atenção Básica. – Brasília: Ministério da Saúde, 2006. 108.p. il. – (Cadernos de Atenção Básica, n. 12) (Série A. Normas e Manuais Técnicos)
15. Hipertensão Arterial. MINISTÉRIO DA SAÚDE. Biblioteca Virtual em Saúde – BVS. Disponível em:< <http://bvsmis.saude.gov.br/dicas-em-saude/2080-hipertensao>> Acesso em: 28/01/2019.
16. Diabetes: tipos, causas, sintomas, tratamentos e prevenção. MINISTÉRIO DA SAÚDE. Disponível em:< <http://portalms.saude.gov.br/saude-de-a-z/diabetes>> Acesso em 28/01/2019.
17. Saúde Mental. Secretaria da Saúde de São Paulo. Disponível em:< <http://www.saude.pr.gov.br/modules/conteudo/conteudo.php?conteudo=2862>> Acesso em: 28/01/2019.
18. Brasil. Ministério da Saúde. Secretaria de Atenção à Saúde. Departamento de Atenção Básica. Caderno de atenção domiciliar / Ministério da Saúde, Secretaria de Atenção à Saúde, Departamento

- de Atenção Básica. – Brasília : Ministério da Saúde, 2013. 2 v. : il. Disponível em:<[http://bvsmms.saude.gov.br/bvs/publicacoes/caderno\\_atencao\\_domiciliar\\_melhor\\_casa.pdf](http://bvsmms.saude.gov.br/bvs/publicacoes/caderno_atencao_domiciliar_melhor_casa.pdf)> Acesso em 29/01/2019.
19. Presidência da República, Casa Civil. Subchefia para Assuntos Jurídicos. Decreto Nº 3.298, de 20 de dezembro de 1999. Regulamenta a Lei no 7.853, de 24 de outubro de 1989, dispõe sobre a Política Nacional para a Integração da Pessoa Portadora de Deficiência, consolida as normas de proteção, e dá outras providências. Disponível em:< [http://www.planalto.gov.br/ccivil\\_03/decreto/D3298.htm](http://www.planalto.gov.br/ccivil_03/decreto/D3298.htm)> Acesso em: 29/01/2019.
  20. Brasil. Ministério da Saúde. Secretaria de Atenção à Saúde. Departamento de Ações Programáticas Estratégicas. Política Nacional de Saúde da Pessoa com Deficiência / Ministério da Saúde, Secretaria de Atenção à Saúde, Departamento de Ações Programáticas Estratégicas. – Brasília : Editora do Ministério da Saúde, 2010. 24 p. : il. – (Série B. Textos Básicos de Saúde). Disponível em:< [http://bvsmms.saude.gov.br/bvs/publicacoes/politica\\_nacional\\_pessoa\\_com\\_deficiencia.pdf](http://bvsmms.saude.gov.br/bvs/publicacoes/politica_nacional_pessoa_com_deficiencia.pdf)> Acesso em 29/01/2019.
  21. DATASUS - Taxa Bruta de Natalidade. Disponível em: <<http://tabnet.datasus.gov.br/cgi/idb2000/fqa06.htm>>. Acessado em 17/10/2018.
  22. CONITEC – Diretrizes de Atenção à Gestante: A operação cesariana,2015. Disponível em: [http://conitec.gov.br/images/Consultas/Relatorios/2015/Relatorio\\_PCDTCesariana\\_CP.pdf](http://conitec.gov.br/images/Consultas/Relatorios/2015/Relatorio_PCDTCesariana_CP.pdf). Acesso em: 29/10/2018.
  23. Portaria nº 306, de 28 de março de 2016. As Diretrizes De Atenção À Gestante: A Operação Cesariana.
  24. Gomes de Santana, Francisco et al. Relação entre a idade materna e condições perinatais no município de Augustinópolis-TO. Rev Pesq Saúde,11(3): 35-40, set-dez, 2010.
  25. DATASUS - Proporção de nascidos vivos com baixo peso ao nascer Ficha de qualificação, 2000.
  26. Hussein Haidar, Fátima et al. Escolaridade materna: correlação com os indicadores obstétricos. Cadernos de Saúde Pública, Volume: 17, Número: 4, Publicado: 2001. Disponível em: <<https://www.scielo.org/article/csp/2001.v17n4/1025-1029/>> Acessado em 29/01/2019.
  27. Mesquita Martins, Quitéria Priscila et al. Conhecimentos de Gestantes no pré-natal: Evidências para o cuidado de Enfermagem. S A N A R E, Sobral, V.14, n.02, p.65-71, jul./dez. – 2015. Disponível em:< <https://sanare.emnuvens.com.br/sanare/article/viewFile/827/498>> Acessado em: 29/01/2019.
  28. OMS – Recomendações da OMS sobre cuidados pré-natais para uma experiência positiva na gravidez. Disponível em: <<http://apps.who.int/iris/bitstream/handle/10665/250800/WHO-RHR-16.12-por.pdf;jsessionid=FD6B8B4BF227D5CC98265AB0DA04D2B5?sequence=2>> Acessado em: 29/10/2018.
  29. LAVRAS et al. Projeto linha de cuidado a gestante parturiente e puerpera no SUS/SP. Manual de consulta rápida para os profissionais de saúde, 2017.
  30. PAHO - Mulheres grávidas devem ter acesso aos cuidados adequados no momento certo, afirma OMS, 2016. Disponível em: [https://www.paho.org/bra/index.php?option=com\\_content&view=article&id=5288:mulheres-gravidas-devem-ter-acesso-aos-cuidados-adequados-no-momento-certo-afirma-oms&Itemid=820](https://www.paho.org/bra/index.php?option=com_content&view=article&id=5288:mulheres-gravidas-devem-ter-acesso-aos-cuidados-adequados-no-momento-certo-afirma-oms&Itemid=820). Acesso: 29/10/2018.
  31. Epidemiologia: Indicadores de Saúde. Especialização Multiprofissional da Atenção Básica – UNASUS. Universidade Federal de Santa Catarina. Disponível em: <[https://unasus2.moodle.ufsc.br/pluginfile.php/19738/mod\\_resource/content/2/un2/top2\\_4.html](https://unasus2.moodle.ufsc.br/pluginfile.php/19738/mod_resource/content/2/un2/top2_4.html)>

Acessado em: 29/01/2019.

32. DATASUS – CID 10. Disponível em: <<http://datasus.saude.gov.br/sistemas-e-aplicativos/cadastros-nacionais/cid-10>> Acessado em:31/10/2018.
33. DATASUS – Mortalidade Geral 1996 – 2015: Notas Técnicas. Disponível em :[http://tabnet.datasus.gov.br/cgi/sim/Mortalidade\\_Geral\\_1996\\_2012.pdf](http://tabnet.datasus.gov.br/cgi/sim/Mortalidade_Geral_1996_2012.pdf) Acessado em 31/10/2018.
34. RIPSAs - Taxa de Mortalidade Materna (coeficiente de mortalidade materna) Ficha de qualificação. Disponível em: <http://tabnet.datasus.gov.br/cgi/idb2000/fqc06.htm>. Acesso em: 29/10/2018.
35. MS - Secretaria de Vigilância em Saúde- Secretaria de Atenção à Saúde - Manual de Vigilância do Óbito Infantil e Fetal e do Comitê de Prevenção do Óbito Infantil e Fetal Brasília. Série A. Normas e Manuais Técnicos, 2009.
36. Brasil. Ministério da Saúde. Gabinete do Ministro. Portaria nº204, de 17 de fevereiro de 2016. Define a Lista Nacional de Notificação Compulsória de doenças, agravos e eventos de saúde pública nos serviços de saúde públicos e privados em todo o território nacional, nos termos do anexo, e dá outras providências. Diário Oficial da União. Brasília, DF, 18 fev, 2016. P. 23.
37. Doenças não transmissíveis. Secretaria de Saúde do Distrito Federal. 24/08/2018. Disponível em:<<http://www.saude.df.gov.br/doencas-nao-transmissiveis/>> Acessado em: 29/01/2019.
38. Intoxicação Exógena. Secretaria de Estado da Saúde, Governo do Estado de Alagoas. Disponível em: <[www.cidadao.saude.al.gov.br/intoxicacao-exogena/](http://www.cidadao.saude.al.gov.br/intoxicacao-exogena/)>. Acesso em: 19/08/19.
39. OLIVEIRA, RDR; MENEZES, JB. Intoxicações exógenas em clínica médica. Medicina, Ribeirão Preto, 36:472-479,abr./dez.2003.
40. DAHLBERG, Linda L.; KRUG, Etienne G.. Violência: um problema global de saúde pública. Ciênc. saúde coletiva, Rio de Janeiro , v. 11, supl. p. 1163-1178, 2006 . Disponível em: <[http://www.scielo.br/scielo.php?script=sci\\_arttext&pid=S1413-81232006000500007&lng=en&nrm=iso](http://www.scielo.br/scielo.php?script=sci_arttext&pid=S1413-81232006000500007&lng=en&nrm=iso)>. Acessado em: 19/08/2019. <http://dx.doi.org/10.1590/S1413-81232006000500007>.
41. World Health Organization. Preventing suicide: a global imperative [Internet]. Geneva: World Health Organization; 2014. Disponível em: <[https://apps.who.int/iris/bitstream/handle/10665/131056/9789241564779\\_eng.pdf;jsessionid=F672479F28DB5F52772386991A1B0E6B?sequence=1](https://apps.who.int/iris/bitstream/handle/10665/131056/9789241564779_eng.pdf;jsessionid=F672479F28DB5F52772386991A1B0E6B?sequence=1)> Acessado em: 02/08/19.
42. CAVALCANTE, Cleonice Andréa Alves et al . Perfil dos agravos relacionados ao trabalho notificados no Rio Grande do Norte, 2007 a 2009. **Epidemiol. Serv. Saúde**, Brasília , v. 23, n. 4, p. 741-752, dez. 2014 . Disponível em <[http://scielo.iec.gov.br/scielo.php?script=sci\\_arttext&pid=S1679-49742014000400016&lng=pt&nrm=iso](http://scielo.iec.gov.br/scielo.php?script=sci_arttext&pid=S1679-49742014000400016&lng=pt&nrm=iso)>. Acessado em 31 jan. 2019.
43. Beserra, Eveline Pinheiro et Al. Promoção da saúde em doenças transmissíveis-uma investigação entre adolescentes. *Acts Paul Enferm* 2006; 19(4):402-7. Disponível em: <<http://www.scielo.br/pdf/ape/v19n4/v19n4a06.pdf>> Acessado em 28/01/2019.
44. Brasil. Ministério da Saúde. Secretaria Executiva. Programa Vacinação Doenças Imunopreveníveis / Ministério da Saúde, Secretaria Executiva – Brasília. Ministério da Saúde. 2000. 60p. Disponível em: < <http://bvsmis.saude.gov.br/bvs/publicacoes/vacinacao.pdf>> Acessado em 29/01/2019
45. Malta, Tiago A.M. Vetores e Zoonoses. 02 de Janeiro de 2014. Disponível em:< <https://www.ebah.com.br/content/ABAAAgTJUJ/vetores-zoonoses?part=2>> Acessado em: 30/01/2019.
46. Departamento de Vigilância, Prevenção e Controle das IST, do HIV/Aids e das Hepatites Virais.



Ministério da Saúde. Disponível em: < <http://www.aids.gov.br/pt-br/publico-geral/o-que-sao-ist>>  
Acessado em: 30/01/2019

47. CONASS – Monitoramento e Avaliação em Saúde. Disponível em: <<http://www.conass.org.br/guiainformacao/monitoramento-e-avaliacao/>>. Acessado em 30/10/2018.
48. Memorial Descritivo 2018. Chamada Pública Nº 01.2018 Edital Gerenciamento de Exec. E serviços de Saúde –PA 2018.1.2672. Disponível em: <file:///E:/Chamada%20Pública%20-%20contrato%20gestão%20saúde%202018/MEMORIAL%20DESCRITIVO%202018%20-%20CHAMADA%20PUBLICA%20Nº01.2018-%20EDITAL%20-%20GERENCIAMENTO%20E%20EXEC.%20SERVIÇOS%20DE%20SAUDE-%20PA.2018.1.2672.pdf>. Acesso em: 25/10/2018.
49. DAB - Indicadores do PMAQ: eixo Abrangência da Oferta de Serviços, 2017. Disponível em: [http://dab.saude.gov.br/portaldab/noticias.php?conteudo=\\_&cod=2467](http://dab.saude.gov.br/portaldab/noticias.php?conteudo=_&cod=2467). Acesso em: 31/10/2018.
50. Bolsa Família, 2020. Disponível em: < <https://www.caixa.gov.br/programas-sociais/bolsa-familia/paginas/default.aspx> >. Acesso em: 15/03/2021.
51. Portaria nº 1.559, de 1º de agosto de 2008. Institui a Política Nacional de Regulação do Sistema Único de Saúde - SUS. Disponível em: [http://bvsms.saude.gov.br/bvs/saudelegis/gm/2008/prt1559\\_01\\_08\\_2008.html](http://bvsms.saude.gov.br/bvs/saudelegis/gm/2008/prt1559_01_08_2008.html). Acesso em: 30/10/2018.
52. Prefeitura Municipal de Catanduva – Ouvidoria, 2013. Disponível em: <http://www.Catanduva.sp.gov.br/noticia/ler/5428/OUVIDORIA>. Acesso em: 26/10/2018.
53. WOLLMANN, L. **Avaliação da relação médico-paciente: tradução e validação do Patient-Doctor Relationship Questionnaire (PDRQ-9) no Brasil**. Dissertação (Mestrado em Epidemiologia) – Universidade Federal do Rio Grande do Sul. Porto Alegre, p.76. 2017.
54. Decreto nº 7.409, de 03 de Julho de 2.018. Dispões sobre o regimento interno do Conselho Municipal de Saúde de Catanduva-SP.
55. Conselho Municipal de Saúde de Campo Grande – MS. Disponível em: <<http://www.campogrande.ms.gov.br/cms/artigos/o-que-e-conselho-local-de-saude/>> Acessado em 16/10/2018.