



RELATÓRIO DE MONITORAMENTO MENSAL DAS UNIDADES DE SAÚDE DO MUNICÍPIO DE CATANDUVA - SP (JANEIRO/2022)

FEVEREIRO

2022

SUMÁRIO

1. APRESENTAÇÃO	03
2. INDICADORES DE PRODUÇÃO (EQUIPES DE ATENÇÃO BÁSICA, NASF, ACS, ACADEMIA DA SAÚDE, CONSULTÓRIO NA RUA, CAPS II, CAPS AD, CRI, EMAD, UPA E CEM)	03
2.1 CONSULTAS	03
2.2 MEDICAMENTOS DISPENSADOS	34
2.3 PROCEDIMENTOS	37
2.4 EXAMES	41
2.5 ENCAMINHAMENTOS PARA ESPECIALIDADES	43
3. NATALIDADE	49
4. MORBIDADE	54
4.1 DOENÇAS CRÔNICAS (HIPERTENSÃO, DIABETES, OBESIDADE)	54
4.2 DOENÇAS TRANSMISSÍVEIS (SÍFILIS CONGÊNITA, SÍFILIS GESTACIONAL, HIV, HEPATITES, HANSENÍASE)	59
4.3 SAÚDE MENTAL	66
4.4 PESSOAS COM DEFICIÊNCIAS	69
4.5 ACAMADOS E RESTRITOS	70
4.6 PRINCIPAIS CIDS DAS UNIDADES BÁSICAS DE SAÚDE	72
4.7 PRINCIPAIS CIDS DA UNIDADE DE PRONTO ATENDIMENTO – UPA	73
5. MORTALIDADE	74
6. ALTA QUALIFICADA	78
7. EDUCAÇÃO PERMANENTE	79
8. AUXÍLIO BRASIL	80
9. OUVIDORIAS	82
10. SATISFAÇÃO DOS USUÁRIOS – NPS (NET PROMOTER SCORE)	87

1. APRESENTAÇÃO

O monitoramento da produção das unidades e indicadores de saúde é feito de forma quinzenal e mensal. Este relatório é um resumo desse monitoramento, e foi criado para que auxilie as equipes de saúde do município de Catanduva, no planejamento de ações pautadas na produção, perfil epidemiológico e satisfação dos usuários. Ele possui acesso livre e frequência mensal. As informações aqui descritas foram retiradas do sistema MV, Informações enviadas pelas equipes das unidades básicas de saúde, Diretoria de Vigilância em Saúde – DEVISA, UPA, Sistema E-gestor, Ouvidoria Municipal de Saúde, Ligações realizadas para os usuários para pesquisa de satisfação e Planos de cuidados da Alta Responsável enviados pelos hospitais, e são referentes ao mês de **JANEIRO de 2022**.

2. INDICADORES DE PRODUÇÃO

Será mostrado a seguir, os números de consultas das equipes de atenção básica, NASF, ACS, academias da saúde, consultório na rua, CAPS II, CAPS AD, CRI, EMAD, UPA e CEM, bem como os matriciamentos do NASF e CAPS II e AD; medicamentos dispensados; procedimentos das equipes de atenção básica e da equipe de saúde bucal; solicitação de exames citopatológicos e mamografias das unidades básicas; mamografias, radiografias e espirometria do CEM e encaminhamentos para as especialidades.

2.1 CONSULTAS

A tabela 01 mostra o número, o percentual e a meta a ser atingida dos atendimentos dos profissionais médicos, enfermeiros, dentistas e farmacêuticos. Todas as categorias profissionais devem atingir no mínimo 85% do valor da meta. A produção da USF Monte Líbano foi retirada pelo sistema ESUS.

Tabela 01: Número, percentual e meta dos atendimentos dos médicos, enfermeiros, dentistas e farmacêuticos, no mês de janeiro de 2022.

UNIDADE DE SAÚDE	ATENDIMENTOS JANEIRO 2022											
	Médicos			Enfermeiros			Dentistas			Farmacêuticos		
	META	Nº	%	META	Nº	%	META	Nº	%	META	Nº	%
TOTAL	14.968	24.479	163,5	6.720	10.762	160,1	5.568	2.794	50,2	920	1.038	112,8
USF Dr. Milton Maguollo (Bom Pastor)	400	787	196,8	192	467	243,2	192	164	85,4	40	44	110,0
USF Dr. Jose Ramiro Madeira (Euclides)	400	677	169,3	192	315	164,1	192	129	67,2	40	43	107,5
USF Dr. Sergio Banhos (Pachá)	400	798	199,5	192	673	350,5	192	87	45,3	40	45	112,5
USF Dr. Sergio Banhos (Pachá) - Síndrome Gripal	-	212	-	-	-	-	-	-	-	-	-	-
USF Dr. Alcione Nasorri (Solo equipe I)	400	561	140,3	192	107	55,7	192	95	49,5	40	35	87,5
USF Dr. Alcione Nasorri (Solo equipe II)	400	577	144,3	192	274	142,7	192	88	45,8	-	-	-
USF Dr. Alcione Nasorri (Solo equipe III)	400	595	148,8	192	133	69,3	192	75	39,1	-	-	-
USF Dr. Alcione Nasorri (Solo) - Síndrome Gripal	-	430	-	-	-	-	-	-	-	-	-	-
USF Dr. Napoleão Pellicano (Alpino equipe I)	400	825	206,3	192	431	224,5	192	85	44,3	40	56	140,0
USF Dr. Napoleão Pellicano (Alpino equipe II)	400	605	151,3	192	215	112,0	-	-	-	-	-	-
USF Dr. Olavo Barros (Monte Líbano)*	400	994	248,5	192	322	167,7	192	114	59,4	40	40	100,0
USF Dra. Gesabel Clemente Marques de la Haba (Pedro Nechar)	400	494	123,5	192	401	208,9	192	84	43,8	40	30	75,0
USF Dr. Armindo Mastrocola (Santa Rosa)	400	817	204,3	192	206	107,3	192	131	68,2	40	40	100,0
UBS Dr. José Barrionuevo (Soto equipe I)	400	476	119,0	192	283	147,4	192	123	64,1	40	39	97,5
UBS Dr. José Barrionuevo (Soto equipe II)	400	513	128,3	192	260	135,4	-	-	-	-	-	-
UBS Dr. José Barrionuevo (Soto equipe III)	400	468	117,0	192	162	84,4	-	-	-	-	-	-
UBS Dr. José Barrionuevo (Soto - Pediatra e ginecologista)	156	75	48,1	-	-	-	-	-	-	-	-	-
UBS Dr. José Barrionuevo (Soto) - Síndrome Gripal	-	228	-	-	-	-	-	-	-	-	-	-
UBS Enf. Diomar José dos Santos (Glória equipe I)	400	556	139,0	192	17	8,9	192	168	87,5	40	65	162,5
UBS Enf. Diomar José dos Santos (Glória equipe II)	400	587	146,8	192	528	275,0	-	-	-	-	-	-
UBS Enf. Diomar José dos Santos (Glória - Pediatra e ginecologista)	240	103	42,9	-	-	-	-	-	-	-	-	-
USF Dr. Geraldo Mendonça Uchoa (Lunardelli)	400	622	155,5	192	420	218,8	192	120	62,5	40	44	110,0
USF Dr. Geraldo Mendonça Uchoa (Lunardelli) - Síndrome Gripal	-	152	-	-	-	-	-	-	-	-	-	-
USF Dr. Michel Curi (Nosso Teto equipe I)	400	642	160,5	192	331	172,4	192	72	37,5	40	40	100,0
USF Dr. Michel Curi (Nosso Teto equipe II)	400	586	146,5	192	332	172,9	192	53	27,6	-	-	-
USF Dr. Michel Curi (Nosso Teto) - Síndrome Gripal	-	202	-	-	-	-	-	-	-	-	-	-
UBS Dr. Francisco Lopes Ladeira (Salles)	400	498	124,5	192	352	183,3	192	101	52,6	40	32	80,0

UBS Dr. Francisco Lopes Ladeira (Salles - Pediatra e ginecologista)	144	78	54,2	-	-	-	-	-	-	-	-	-
UBS Dr. Francisco Lopes Ladeira (Salles) - Síndrome Gripal	-	177	-	-	-	-	-	-	-	-	-	-
UBS Dr. Vicente Buchianeri (Vertoni equipe I)	400	440	110,0	192	373	194,3	192	94	49,0	40	41	102,5
UBS Dr. Vicente Buchianeri (Vertoni equipe II)	400	505	126,3	192	193	100,5	-	-	-	-	-	-
UBS Dr. Vicente Buchianeri (Vertoni - Pediatra e ginecologista)	156	43	27,6	-	-	-	-	-	-	-	-	-
UBS Dr. Luiz Carlos Figueiredo Malheiros (Central equipe I)	400	434	108,5	192	48	25,0	192	117	60,9	40	39	97,5
UBS Dr. Luiz Carlos Figueiredo Malheiros (Central equipe II)	400	494	123,5	192	30	15,6	-	-	-	-	-	-
UBS Dr. Luiz Carlos Figueiredo Malheiros (Central - Pediatra e ginecologista)	240	106	44,2	-	-	-	-	-	-	-	-	-
USF Dr. Sergio da Costa Peres (Del Rey)	400	717	179,3	192	560	291,7	192	86	44,8	40	112	280,0
USF Dr. José Rocha (Gavioli equipe I)	400	817	204,3	192	648	337,5	192	98	51,0	40	0	0,0
USF Dr. José Rocha (Gavioli equipe II)	400	536	134,0	192	353	183,9	192	53	27,6	-	-	-
USF Dr. João Miguel Calil (Santo Antônio)	400	619	154,8	192	365	190,1	192	99	51,6	40	48	120,0
USF Dr. Carlos Eduardo Bauab (Theodoro)	400	694	173,5	192	395	205,7	192	69	35,9	40	40	100,0
USF Dra. Isabel Ettruri (Flamingo equipe I)	400	716	179,0	192	306	159,4	192	71	37,0	40	51	127,5
USF Dra. Isabel Ettruri (Flamingo equipe II)	400	986	246,5	192	28	14,6	192	68	35,4	-	-	-
USF Dr. José Pio Nogueira de Sá (Gabriel Hernandez)	400	669	167,3	192	217	113,0	192	93	48,4	40	48	120,0
USF Dr. Athos Procópio de Oliveira (Imperial)	400	861	215,3	192	243	126,6	192	97	50,5	40	65	162,5
USF Dr. Carlos Roberto Surian (Nova Catanduva equipe I)	400	652	163,0	192	555	289,1	192	101	52,6	40	41	102,5
USF Dr. Carlos Roberto Surian (Nova Catanduva equipe II)	400	585	146,3	192	219	114,1	192	59	30,7	-	-	-
USF Dr. Carlos Roberto Surian (Nova Catanduva) - Síndrome Gripal	-	249	-	-	-	-	-	-	-	-	-	-
Centro de Especialidades Médicas -CEM-CRI - Pediatra + Ginecologista	32	21	65,6	-	-	-	-	-	-	-	-	-

Fonte: Sistema MV, 2022. Acesso em: 03/02/2022. * Os dados da USF Monte Líbano foram retirados pelo sistema ESUS.

A tabela 02 mostra as consultas dos médicos clínicos, por unidades de saúde e por tipo de atendimento, no mês de janeiro de 2022.

Tabela 02: Consultas por tipo de atendimento dos médicos clínicos, no mês de janeiro de 2022.

UNIDADE DE SAÚDE	CONSULTAS POR TIPO DE ATENDIMENTO – MÉDICO CLÍNICO																
	CONSULTA EM ATENÇÃO BÁSICA		CONSULTA PUERICULTURA		CONSULTA PRENATAL		CONSULTA PRENATAL DO PARCEIRO		CONSULTA PUERPERAL		ATENDIMENTO DE URGÊNCIA EM ATENÇÃO BÁSICA		CONSULTA DOMICILIAR NA ATENÇÃO BÁSICA		ATENDIMENTO MEDICO EM UNIDADE DE PRONTO ATENDIMENTO		TOTAL
	Nº	%	Nº	%	Nº	%	Nº	%	Nº	%	Nº	%	Nº	%	Nº	%	Nº
TOTAL	23535	97,85	101	0,42	179	0,74	2	0,01	2	0,01	89	0,37	131	0,54	14	0,06	24053
USF Dr. Milton Maguollo (Bom Pastor)	759	96,44	13	1,65	13	1,65	0	0,00	0	0,00	0	0,00	2	0,25	0	0,00	787
USF Dr. Jose Ramiro Madeira (Euclides)	672	99,26	0	0,00	5	0,74	0	0,00	0	0,00	0	0,00	0	0,00	0	0,00	677
USF Dr. Sergio Banhos (Pachá)	780	97,74	8	1,00	9	1,13	0	0,00	0	0,00	0	0,00	1	0,13	0	0,00	798
USF Dr. Sergio Banhos (Pachá) - Síndrome Gripal	212	100,00	0	0,00	0	0,00	0	0,00	0	0,00	0	0,00	0	0,00	0	0,00	212
USF Dr. Alcione Nasorri (Solo equipe I)	547	97,50	4	0,71	6	1,07	0	0,00	0	0,00	0	0,00	1	0,18	3	0,53	561
USF Dr. Alcione Nasorri (Solo equipe II)	544	94,28	6	1,04	17	2,95	2	0,35	0	0,00	0	0,00	0	0,00	8	1,39	577
USF Dr. Alcione Nasorri (Solo equipe III)	568	95,46	9	1,51	12	2,02	0	0,00	0	0,00	0	0,00	3	0,50	3	0,50	595
USF Dr. Alcione Nasorri (Solo) - Síndrome Gripal	430	100,00	0	0,00	0	0,00	0	0,00	0	0,00	0	0,00	0	0,00	0	0,00	430
USF Dr. Napoleão Pellicano (Alpino I)	803	97,33	9	1,09	9	1,09	0	0,00	0	0,00	0	0,00	4	0,48	0	0,00	825
USF Dr. Napoleão Pellicano (Alpino II)	584	96,53	4	0,66	11	1,82	0	0,00	0	0,00	0	0,00	6	0,99	0	0,00	605
USF Dr. Olavo Barros (Monte Líbano)*	986	99,20	6	0,60	0	0,00	0	0,00	0	0,00	0	0,00	2	0,20	0	0,00	994
USF Dra. Gesabel Clemente Marques de la Haba (Pedro Nechar)	487	98,58	0	0,00	4	0,81	0	0,00	0	0,00	0	0,00	3	0,61	0	0,00	494
USF Dr. Armando Mastrocola (Santa Rosa)	802	98,16	3	0,37	1	0,12	0	0,00	0	0,00	0	0,00	11	1,35	0	0,00	817
UBS Dr. José Barrionuevo (Soto equipe I)	473	99,37	0	0,00	0	0,00	0	0,00	0	0,00	0	0,00	3	0,63	0	0,00	476
UBS Dr. José Barrionuevo (Soto equipe II)	512	99,81	0	0,00	0	0,00	0	0,00	0	0,00	0	0,00	1	0,19	0	0,00	513

UBS Dr. José Barrionuevo (Soto equipe III)	468	100,00	0	0,00	0	0,00	0	0,00	0	0,00	0	0,00	0	0,00	0	0,00	468
UBS Dr. José Barrionuevo (Soto) - Síndrome Gripal	228	100,00	0	0,00	0	0,00	0	0,00	0	0,00	0	0,00	0	0,00	0	0,00	228
UBS Enf. Diomar José dos Santos (Glória equipe I)	551	99,10	0	0,00	0	0,00	0	0,00	0	0,00	3	0,54	2	0,36	0	0,00	556
UBS Enf. Diomar José dos Santos (Glória equipe II)	584	99,49	0	0,00	0	0,00	0	0,00	0	0,00	2	0,34	1	0,17	0	0,00	587
USF Dr. Geraldo Mendonça Uchoa (Lunardelli)	618	99,36	1	0,16	1	0,16	0	0,00	0	0,00	0	0,00	2	0,32	0	0,00	622
USF Dr. Geraldo Mendonça Uchoa (Lunardelli) - Síndrome Gripal	152	100,00	0	0,00	0	0,00	0	0,00	0	0,00	0	0,00	0	0,00	0	0,00	152
USF Dr. Michel Curi (Nosso Teto equipe I)	617	96,11	1	0,16	7	1,09	0	0,00	0	0,00	2	0,31	15	2,34	0	0,00	642
USF Dr. Michel Curi (Nosso Teto equipe II)	570	97,27	7	1,19	2	0,34	0	0,00	0	0,00	2	0,34	5	0,85	0	0,00	586
USF Dr. Michel Curi (Nosso Teto) - Síndrome Gripal	202	100,00	0	0,00	0	0,00	0	0,00	0	0,00	0	0,00	0	0,00	0	0,00	202
UBS Dr. Francisco Lopes Ladeira (Salles)	495	99,40	0	0,00	0	0,00	0	0,00	0	0,00	0	0,00	3	0,60	0	0,00	498
UBS Dr. Francisco Lopes Ladeira (Salles) - Síndrome Gripal	176	99,44	0	0,00	0	0,00	0	0,00	0	0,00	1	0,56	0	0,00	0	0,00	177
UBS Dr. Vicente Buchianeri (Vertoni equipe I)	438	99,55	0	0,00	0	0,00	0	0,00	0	0,00	1	0,23	1	0,23	0	0,00	440
UBS Dr. Vicente Buchianeri (Vertoni equipe II)	505	100,00	0	0,00	0	0,00	0	0,00	0	0,00	0	0,00	0	0,00	0	0,00	505
UBS Dr. Luiz Carlos Figueiredo Malheiros (Central equipe I)	433	99,77	0	0,00	0	0,00	0	0,00	0	0,00	0	0,00	1	0,23	0	0,00	434
UBS Dr. Luiz Carlos Figueiredo Malheiros (Central equipe II)	491	99,39	0	0,00	0	0,00	0	0,00	0	0,00	0	0,00	3	0,61	0	0,00	494
USF Dr. Sergio da Costa Peres (Del Rey)	637	88,84	1	0,14	3	0,42	0	0,00	0	0,00	76	10,60	0	0,00	0	0,00	717
USF Dr. José Rocha (Gavioli equipe I)	790	96,70	1	0,12	11	1,35	0	0,00	0	0,00	1	0,12	14	1,71	0	0,00	817
USF Dr. José Rocha (Gavioli equipe II)	527	98,32	3	0,56	1	0,19	0	0,00	1	0,19	0	0,00	4	0,75	0	0,00	536

USF Dr. João Miguel Calil (Santo Antônio)	601	97,09	1	0,16	11	1,78	0	0,00	0	0,00	0	0,00	6	0,97	0	0,00	619
USF Dr. Carlos Eduardo Bauab (Theodoro)	684	98,56	1	0,14	3	0,43	0	0,00	0	0,00	0	0,00	6	0,86	0	0,00	694
USF Dra. Isabel Ettruri (Flamingo equipe I)	711	99,30	1	0,14	4	0,56	0	0,00	0	0,00	0	0,00	0	0,00	0	0,00	716
USF Dra. Isabel Ettruri (Flamingo equipe II)	979	99,29	1	0,10	6	0,61	0	0,00	0	0,00	0	0,00	0	0,00	0	0,00	986
USF Dr. José Pio Nogueira de Sá (Gabriel Hernandez)	647	96,71	2	0,30	8	1,20	0	0,00	1	0,15	0	0,00	11	1,64	0	0,00	669
USF Dr. Athos Procópio de Oliveira (Imperial)	820	95,24	13	1,51	16	1,86	0	0,00	0	0,00	1	0,12	11	1,28	0	0,00	861
USF Dr. Carlos Roberto Surian (Nova Catanduva equipe I)	646	99,08	1	0,15	4	0,61	0	0,00	0	0,00	0	0,00	1	0,15	0	0,00	652
USF Dr. Carlos Roberto Surian (Nova Catanduva equipe II)	557	95,21	5	0,85	15	2,56	0	0,00	0	0,00	0	0,00	8	1,37	0	0,00	585
USF Dr. Carlos Roberto Surian (Nova Catanduva) - Síndrome Gripal	249	100,00	0	0,00	0	0,00	0	0,00	0	0,00	0	0,00	0	0,00	0	0,00	249

Fonte: Sistema MV, 2022. Acesso em: 03/02/2022. * A classificação da USF Monte Líbano foi retirada pelo sistema ESUS.

A tabela 03 mostra o número de consultas dos médicos pediatras e ginecologistas tanto dos contratados do Mahatma, quanto os funcionários da prefeitura.

Tabela 03: Consultas por tipo de atendimento dos médicos especialista pediatra e ginecologista, no mês de janeiro de 2022.

CONSULTAS POR TIPO DE ATENDIMENTO - MÉDICO PEDIATRA E GINECOLOGISTA													
CBO	UNIDADE DE SAÚDE	PROFISSIONAL	CONSULTA EM ATENÇÃO BÁSICA		CONSULTA EM ATENÇÃO ESPECIALIZADA		CONSULTA PUERICULTURA		CONSULTA PRENATAL		ATENDIMENTO DE URGÊNCIA EM ATENÇÃO BÁSICA		TOTAL
			Nº	%	Nº	%	Nº	%	Nº	%	Nº	%	Nº
PEDIATRA	UBS Francisco Lopes Ladeira (Salles)	Pediatra Mahatma	28	60,87	0	0,00	17	36,96	0	0,0	1	2,2	46
		Pediatra SMS	0	0,00	0	0,00	0	0,00	0	0,0	0	0,0	0
		Total	28	60,87	0	0,00	17	36,96	0	0,00	1	2,2	46
	UBS Luis Carlos Figueiredo Malheiros (Central)	Pediatra Mahatma	45	83,33	0	0,00	9	16,67	0	0,00	0	0,0	54
		Pediatra SMS	0	0,00	0	0,00	0	0,00	0	0,00	0	0,0	0
		Total	45	83,33	0	0,00	9	16,67	0	0,00	0	0,0	54
	UBS Diomar José dos Santos (Glória)	Pediatra Mahatma	30	44,12	0	0,00	18	26,47	0	0,00	0	0,0	48
		Pediatra SMS	19	27,94	0	0,00	1	1,47	0	0,00	0	0,0	20
		Total	49	72,06	0	0,00	19	27,94	0	0,00	0	0,0	68
	UBS Vicente Bucchianeri (Vertoni)	Pediatra Mahatma	27	84,38	0	0,00	5	15,63	0	0,00	0	0,0	32
		Pediatra SMS	0	0,00	0	0,00	0	0,00	0	0,00	0	0,0	0
		Pediatra SMS	0	0,00	0	0,00	0	0,00	0	0,00	0	0,0	0
		Total	27	84,38	0	0,00	5	15,63	0	0,00	0	0,0	32
	UBS José Barrionuevo (Soto)	Pediatra Mahatma	28	75,68	0	0,00	9	24,32	0	0,00	0	0,0	37
		Pediatra SMS	0	0,00	0	0,00	0	0,00	0	0,00	0	0,0	0
		Pediatra SMS	0	0,00	0	0,00	0	0,00	0	0,00	0	0,0	0
		Pediatra SMS	0	0,00	0	0,00	0	0,00	0	0,00	0	0,0	0
		Total	28	75,68	0	0,00	9	24,32	0	0,00	0	0,0	37
	CEM	Pediatra Mahatma	0	0,00	21	100,00	0	0,00	0	0,00	0	0,0	21
		TOTAL		177	68,60	21	8,14	59	22,868	0	0,00	1	0,39
CBO	UNIDADE DE SAÚDE	PROFISSIONAL	CONSULTA EM ATENÇÃO BÁSICA		CONSULTA EM ATENÇÃO ESPECIALIZADA		CONSULTA PUERICULTURA		CONSULTA PRENATAL		ATENDIMENTO DE URGÊNCIA EM ATENÇÃO BÁSICA		TOTAL
			Nº	%	Nº	%	Nº	Nº	%	Nº	%	Nº	%
GINECOLOGISTA	UBS Francisco Lopes Ladeira (Salles)	Ginecologista Mahatma	24	75,00	0	0,00	0	0,00	8	25,00	0	0,0	32
		Ginecologista Mahatma	46	58,97	0	0,00	0	0,00	6	7,69	0	0,0	52

	UBS Luis Carlos Figueiredo Malheiros (Central)	Ginecologista SMS	26	33,33	0	0,00	0	0,00	0	0,00	0	0,0	26
		Total	72	92,31	0	0,00	0	0,00	6	7,69	0	0,0	78
	UBS Diomar José dos Santos (Glória)	Ginecologista Mahatma	44	80,00	1	1,82	0	0,00	10	18,18	0	0,0	55
		Total	11	55,00	0	0,00	0	0,00	9	45,00	0	0,0	20
	UBS Vicente Bucchianeri (Vertoni)	Ginecologista Mahatma	5	25,00	0	0,00	0	0,00	6	30,00	0	0,0	11
		Ginecologista SMS	6	30,00	0	0,00	0	0,00	3	15,00	0	0,0	9
		Total	11	55,00	0	0,00	0	0,00	9	45,00	0	0,0	20
	UBS José Barrionuevo (Soto)	Ginecologista Mahatma	34	22,82	0	0,00	0	0,00	4	2,68	0	0,0	38
		Ginecologista SMS	0	0,00	0	0,00	0	0,00	0	0,00	0	0,0	0
		Ginecologista SMS	0	0,00	0	0,00	0	0,00	0	0,00	0	0,0	0
		Ginecologista SMS	41	27,52	0	0,00	0	0,00	11	7,38	0	0,0	52
		Ginecologista SMS	59	39,60	0	0,00	0	0,00	0	0,00	0	0,0	59
		Total	134	89,93	0	0,00	0	0,00	15	10,07	0	0,0	149
	TOTAL		285	85,33	1	0,30	0	0,00	48	14,37	0	0,00	334

Fonte: Sistema MV, 2022. Acesso em: 08/02/2022.

A tabela 04 mostra as consultas dos enfermeiros, por equipes de saúde e tipo de atendimentos, no mês de janeiro de 2022.

Tabela 04: Consultas por tipo de atendimento dos enfermeiros, no mês de janeiro de 2022.

UNIDADE DE SAÚDE	CONSULTAS POR TIPO DE ATENDIMENTO - ENFERMEIRO												
	CONSULTA DE PROFISSIONAIS DE NÍVEL SUPERIOR NA ATENÇÃO BÁSICA EXCETO MÉDICO		CONSULTA PUERICULTURA		CONSULTA PRENATAL		CONSULTA PRENATAL DO PARCEIRO		CONSULTA PUERPERAL		CONSULTA DOMICILIAR NA ATENÇÃO BÁSICA		TOTAL
	Nº	%	Nº	%	Nº	%	Nº	%	Nº	%	Nº	%	Nº
TOTAL	10405	96,68	85	0,79	133	1,24	1	0,01	31	0,29	107	0,99	10762
USF Dr. Milton Maguollo (Bom Pastor)	436	93,36	6	1,28	9	1,93	0	0,00	3	0,64	13	2,78	467
USF Dr. Jose Ramiro Madeira (Euclides)	304	96,51	4	1,27	5	1,59	0	0,00	2	0,63	0	0,00	315
USF Dr. Sergio Banhos (Pachá)	638	94,80	5	0,74	11	1,63	0	0,00	5	0,74	14	2,08	673

USF Dr. Alcione Nasorri (Solo equipe I)	100	93,46	1	0,93	5	4,67	0	0,00	1	0,93	0	0,00	107
USF Dr. Alcione Nasorri (Solo equipe II)	257	93,80	4	1,46	5	1,82	0	0,00	3	1,09	5	1,82	274
USF Dr. Alcione Nasorri (Solo equipe III)	129	96,99	1	0,75	3	2,26	0	0,00	0	0,00	0	0,00	133
USF Dr. Napoleão Pellicano (Alpino I)	400	92,81	14	3,25	11	2,55	0	0,00	3	0,70	3	0,70	431
USF Dr. Napoleão Pellicano (Alpino II)	205	95,35	5	2,33	4	1,86	0	0,00	1	0,47	0	0,00	215
USF Dr. Olavo Barros (Monte Líbano)*	316	98,14	6	1,86	0	0,00	0	0,00	0	0,00	0	0,00	322
USF Dra. Gesabel Clemente Marques de la Haba (Pedro Nechar)	380	94,76	3	0,75	7	1,75	0	0,00	2	0,50	9	2,24	401
USF Dr. Armino Mastrocola (Santa Rosa)	190	92,23	6	2,91	4	1,94	0	0,00	0	0,00	6	2,91	206
UBS Dr. José Barrionuevo (Soto equipe I)	279	98,59	1	0,35	1	0,35	0	0,00	1	0,35	1	0,35	283
UBS Dr. José Barrionuevo (Soto equipe II)	255	98,08	0	0,00	1	0,38	0	0,00	1	0,38	3	1,15	260
UBS Dr. José Barrionuevo (Soto equipe III)	156	96,30	0	0,00	1	0,62	0	0,00	0	0,00	5	3,09	162
UBS Enf. Diomar José dos Santos (Glória equipe I)	17	100,00	0	0,00	0	0,00	0	0,00	0	0,00	0	0,00	17
UBS Enf. Diomar José dos Santos (Glória equipe II)	521	98,67	0	0,00	3	0,57	0	0,00	2	0,38	2	0,38	528
USF Dr. Geraldo Mendonça Uchoa (Lunardelli)	411	97,86	1	0,24	3	0,71	0	0,00	0	0,00	5	1,19	420
USF Dr. Michel Curi (Nosso Teto equipe I)	327	98,79	1	0,30	2	0,60	0	0,00	1	0,30	0	0,00	331
USF Dr. Michel Curi (Nosso Teto equipe II)	326	98,19	3	0,90	2	0,60	0	0,00	1	0,30	0	0,00	332
UBS Dr. Francisco Lopes Ladeira (Salles)	352	100,00	0	0,00	0	0,00	0	0,00	0	0,00	0	0,00	352
UBS Dr. Vicente Buchianeri (Vertoni equipe I)	364	97,59	1	0,27	3	0,80	0	0,00	0	0,00	5	1,34	373
UBS Dr. Vicente Buchianeri (Vertoni equipe II)	192	99,48	0	0,00	1	0,52	0	0,00	0	0,00	0	0,00	193
UBS Dr. Luiz Carlos Figueiredo Malheiros (Central equipe I)	43	89,58	1	2,08	0	0,00	0	0,00	0	0,00	4	8,33	48
UBS Dr. Luiz Carlos Figueiredo Malheiros (Central equipe II)	30	100,00	0	0,00	0	0,00	0	0,00	0	0,00	0	0,00	30
USF Dr. Sergio da Costa Peres (Del Rey)	556	99,29	0	0,00	3	0,54	0	0,00	0	0,00	1	0,18	560
USF Dr. José Rocha (Gavioli equipe I)	630	97,22	5	0,77	10	1,54	0	0,00	2	0,31	1	0,15	648
USF Dr. José Rocha (Gavioli equipe II)	338	95,75	0	0,00	4	1,13	0	0,00	0	0,00	11	3,12	353
USF Dr. João Miguel Calil (Santo Antônio)	359	98,36	2	0,55	4	1,10	0	0,00	0	0,00	0	0,00	365
USF Dr. Carlos Eduardo Bauab (Theodoro)	375	94,94	0	0,00	9	2,28	0	0,00	0	0,00	11	2,78	395
USF Dra. Isabel Ettruri (Flamingo equipe I)	292	95,42	4	1,31	6	1,96	0	0,00	0	0,00	4	1,31	306
USF Dra. Isabel Ettruri (Flamingo equipe II)	28	100,00	0	0,00	0	0,00	0	0,00	0	0,00	0	0,00	28
USF Dr. José Pio Nogueira de Sá (Gabriel Hernandes)	214	98,62	1	0,46	2	0,92	0	0,00	0	0,00	0	0,00	217
USF Dr. Athos Procópio de Oliveira (Imperial)	221	90,95	9	3,70	9	3,70	1	0,41	2	0,82	1	0,41	243
USF Dr. Carlos Roberto Surian (Nova Catanduva equipe I)	546	98,38	1	0,18	4	0,72	0	0,00	1	0,18	3	0,54	555

USF Dr. Carlos Roberto Surian (Nova Catanduva equipe II)	218	99,54	0	0,00	1	0,46	0	0,00	0	0,00	0	0,00	219
---	-----	-------	---	------	---	------	---	------	---	------	---	------	------------

Fonte: Sistema MV, 2022. Acesso em: 08/02/2022. * A classificação da USF Monte Líbano foi retirada pelo sistema ESUS.

A tabela 05 mostra as consultas dos dentistas, por equipes de saúde e tipo de atendimento, no mês de janeiro de 2022.

Tabela 05: Consultas por tipo de atendimento dos dentistas, no mês de janeiro de 2022.

UNIDADE DE SAÚDE	CONSULTAS POR TIPO DE ATENDIMENTO - DENTISTAS								
	CONSULTA DE PROFISSIONAIS DE NÍVEL SUPERIOR NA ATENÇÃO BÁSICA EXCETO MÉDICO		ATENDIMENTO DE URGÊNCIA EM ATENÇÃO BÁSICA		CONSULTA DOMICILIAR NA ATENÇÃO BÁSICA		PRIMEIRA CONSULTA ODONTOLÓGICA PROGRAMÁTICA		TOTAL
	Nº	%	Nº	%	Nº	%	Nº	%	Nº
TOTAL	1750	62,63	447	16,00	45	1,61	552	19,76	2794
USF Dr. Milton Maguollo (Bom Pastor)	107	65,24	24	14,63	5	3,05	28	17,07	164
USF Dr. Jose Ramiro Madeira (Euclides)	110	85,27	14	10,85	1	0,78	4	3,10	129
USF Dr. Sergio Banhos (Pachá)	38	43,68	14	16,09	0	0,00	35	40,23	87
USF Dr. Alcione Nasorri (Solo equipe I)	67	70,53	15	15,79	2	2,11	11	11,58	95
USF Dr. Alcione Nasorri (Solo equipe II)	45	51,14	33	37,50	0	0,00	10	11,36	88
USF Dr. Alcione Nasorri (Solo equipe III)	48	64,00	22	29,33	1	1,33	4	5,33	75
USF Dr. Napoleão Pellicano (Alpino)	36	42,35	25	29,41	1	1,18	23	27,06	85
USF Dr. Olavo Barros (Monte Líbano)*	53	46,49	30	26,32	1	0,88	30	26,32	114
USF Dra. Gesabel Clemente Marques de la Haba (Pedro Nechar)	28	33,33	12	14,29	9	10,71	35	41,67	84
USF Dr. Armindo Mastrocola (Santa Rosa)	41	31,30	35	26,72	0	0,00	55	41,98	131
UBS Dr. José Barrionuevo (Soto)	93	75,61	13	10,57	1	0,81	16	13,01	123
UBS Enf. Diomar José dos Santos (Glória)	119	70,83	12	7,14	3	1,79	34	20,24	168
USF Dr. Geraldo Mendonça Uchoa (Lunardelli)	116	96,67	0	0,00	0	0,00	4	3,33	120
USF Dr. Michel Curi (Nosso Teto equipe I)	38	52,78	11	15,28	1	1,39	22	30,56	72
USF Dr. Michel Curi (Nosso Teto equipe II)	28	52,83	11	20,75	0	0,00	14	26,42	53
UBS Dr. Francisco Lopes Ladeira (Salles)	52	51,49	8	7,92	1	0,99	40	39,60	101
UBS Dr. Vicente Buchianeri (Vertoni)	55	58,51	15	15,96	0	0,00	24	25,53	94
UBS Dr. Luiz Carlos Figueiredo Malheiros (Central)	94	80,34	16	13,68	3	2,56	4	3,42	117
USF Dr. Sergio da Costa Peres (Del Rey)	47	54,65	15	17,44	0	0,00	24	27,91	86

USF Dr. José Rocha (Gavioli equipe I)	68	69,39	20	20,41	4	4,08	6	6,12	98
USF Dr. José Rocha (Gavioli equipe II)	45	84,91	3	5,66	0	0,00	5	9,43	53
USF Dr. João Miguel Calil (Santo Antônio)	48	48,48	14	14,14	3	3,03	34	34,34	99
USF Dr. Carlos Eduardo Bauab (Theodoro)	42	60,87	3	4,35	2	2,90	22	31,88	69
USF Dra. Isabel Ettruri (Flamingo equipe I)	63	88,73	6	8,45	0	0,00	2	2,82	71
USF Dra. Isabel Ettruri (Flamingo equipe II)	35	51,47	13	19,12	1	1,47	19	27,94	68
USF Dr. José Pio Nogueira de Sá (Gabriel Hernandez)	77	82,80	6	6,45	0	0,00	10	10,75	93
USF Dr. Athos Procópio de Oliveira (Imperial)	78	80,41	0	0,00	5	5,15	14	14,43	97
USF Dr. Carlos Roberto Surian (Nova Catanduva equipe I)	48	47,52	38	37,62	1	0,99	14	13,86	101
USF Dr. Carlos Roberto Surian (Nova Catanduva equipe II)	31	52,54	19	32,20	0	0,00	9	15,25	59

Fonte: Sistema MV, 2022. Acesso em: 08/02/2022. * A classificação da USF Monte Líbano foi retirada pelo sistema ESUS.

A tabela 06 mostra as consultas dos farmacêuticos, por unidades de saúde e tipo de atendimentos, no mês de janeiro de 2022.

Tabela 06: Consultas por tipo de atendimento dos farmacêuticos, no mês de janeiro de 2022.

UNIDADE DE SAÚDE	CONSULTAS POR TIPO DE ATENDIMENTO - FARMACÊUTICO				
	CONSULTA DE PROFISSIONAIS DE NÍVEL SUPERIOR NA ATENÇÃO BÁSICA EXCETO MÉDICO		CONSULTA DOMICILIAR NA ATENÇÃO BÁSICA		TOTAL
	Nº	%	Nº	%	Nº
TOTAL	1035	99,71	3	0,29	1038
USF Dr. Milton Maguollo (Bom Pastor)	44	100,00	0	0,00	44
USF Dr. Jose Ramiro Madeira (Euclides)	42	97,67	1	2,33	43
USF Dr. Sergio Banhos (Pachá)	45	100,00	0	0,00	45
USF Dr. Alcione Nasorri (Solo)	35	100,00	0	0,00	35
USF Dr. Napoleão Pellicano (Alpino)	55	98,21	1	1,79	56
USF Dr. Olavo Barros (Monte Líbano)*	40	100,00	0	0,00	40
USF Dra. Gesabel Clemente Marques de la Haba (Pedro Nechar)	30	100,00	0	0,00	30
USF Dr. Armindo Mastrocola (Santa Rosa)	40	100,00	0	0,00	40
UBS Dr. José Barrionuevo (Soto)	39	100,00	0	0,00	39

UBS Enf. Diomar José dos Santos (Glória)	65	100,00	0	0,00	65
USF Dr. Geraldo Mendonça Uchoa (Lunardelli)	44	100,00	0	0,00	44
USF Dr. Michel Curi (Nosso Teto)	40	100,00	0	0,00	40
UBS Dr. Francisco Lopes Ladeira (Salles)	32	100,00	0	0,00	32
UBS Dr. Vicente Buchianeri (Vertoni)	41	100,00	0	0,00	41
UBS Dr. Luiz Carlos Figueiredo Malheiros (Central)	38	97,44	1	2,56	39
USF Dr. Sergio da Costa Peres (Del Rey)	112	100,00	0	0,00	112
USF Dr. José Rocha (Gavioli)	0	0,00	0	0,00	0
USF Dr. João Miguel Calil (Santo Antônio)	48	100,00	0	0,00	48
USF Dr. Carlos Eduardo Bauab (Theodoro)	40	100,00	0	0,00	40
USF Dra. Isabel Ettruri (Flamingo)	51	100,00	0	0,00	51
USF Dr. José Pio Nogueira de Sá (Gabriel Hernandes)	48	100,00	0	0,00	48
USF Dr. Athos Procópio de Oliveira (Imperial)	65	100,00	0	0,00	65
USF Dr. Carlos Roberto Surian (Nova Catanduva)	41	100,00	0	0,00	41

Fonte: Sistema MV,2022. Acesso em: 08/02/2022. * A classificação da USF Monte Líbano foi retirada do sistema ESUS.

Atualmente existe o acesso avançado em todas as USF, mas até o momento não existe nas UBS tradicionais do município, que são 5: UBS Central, Salles, Soto, Glória e Vertoni. O acesso avançado busca ampliar o acesso dos usuários ao sistema de saúde e diminuir o absenteísmo, através de consultas que são realizadas no mesmo dia em que o usuário procura a unidade, ou em até 48 horas. Sendo assim, não há mais a necessidade de agendamentos, exceto para os de cuidado continuado, como consultas de pré-natal, puericultura, hipertensão e diabetes.

A tabela 07 mostra a demanda imediata e agendada das equipes de atenção básica. Entende-se que com o acesso avançado as consultas de demanda imediata ou espontânea sejam bem maiores que as agendadas, que só acontecem agora em alguns casos como os listados anteriormente.

As equipes atualmente utilizam o sistema MV para lançar suas produções. Nesse sistema não é possível gerar relatório de consultas agendadas, porém recentemente foi adicionado um filtro de DI (Demanda Imediata), que mostra as consultas marcadas como demanda imediata e as não marcadas, sendo assim as que não foram marcadas como DI são consideradas como agendadas.

As equipes precisam lembrar de marcar a opção DI quando abrir uma consulta de demanda espontânea, pois só assim teremos o valor real de quantas pessoas são de demanda imediata e não de demanda agendada. Caso a equipe esqueça de marcar essa opção, não será possível saber os valores reais de

demanda espontânea e agendada e saber como está indo o acesso avançado. Por isso é importante reforçar que toda vez que a consulta for de demanda espontânea, marcar a opção DI. Nas UBS tradicionais os números são baixos porque não existe o acesso avançado.

Tabela 07: Consultas totais, demanda imediata e agendada, por profissional de saúde, no mês de janeiro de 2022.

DEMANDA IMEDIATA E AGENDADA - JANEIRO 2022							
UNIDADES	EQUIPES	CBO	TOTAL DE CONSULTAS	CONSULTAS MARCADAS COMO DEMANDA IMEDIATA (DI)	CONSULTAS NÃO MARCADAS COMO DEMANDA IMEDIATA (AGENDADO)	DI %	AGENDADOS %
BOM PASTOR	EQUIPE 1	MÉDICO GENERALISTA	787	740	47	94,03	5,97
		ENFERMEIRO	467	428	39	91,65	8,35
		FARMACÊUTICO	44	11	33	25,00	75,00
		TOTAL EQUIPE 1	1298	1179	119	90,83	9,17
EUCLIDES	EQUIPE 1	MÉDICO GENERALISTA	677	479	198	70,75	29,25
		ENFERMEIRO	315	283	32	89,84	10,16
		FARMACÊUTICO	43	12	31	27,91	72,09
		TOTAL EQUIPE 1	1035	774	261	74,78	25,22
PACHÁ	EQUIPE 1	MÉDICO GENERALISTA	798	755	43	94,61	5,39
		ENFERMEIRO	673	534	139	79,35	20,65
		FARMACÊUTICO	45	13	32	28,89	71,11
		TOTAL EQUIPE 1	1516	1302	214	85,88	14,12
	OUTROS PROFISSIONAIS	MÉDICO GENERALISTA - Síndrome gripal	212	33	179	15,57	84,43
TOTAL UNIDADE			1728	1335	393	77,26	22,74
SOLO	EQUIPE 1	MÉDICO GENERALISTA	561	398	163	70,94	29,06
		ENFERMEIRO	107	95	12	88,79	11,21
		TOTAL EQUIPE 1	668	493	175	73,80	26,20
	EQUIPE 2	MÉDICO GENERALISTA	577	412	165	71,40	28,60
		ENFERMEIRO	274	220	54	80,29	19,71
		TOTAL EQUIPE 2	851	632	219	74,27	25,73

	EQUIPE 3	MÉDICO GENERALISTA	595	339	256	56,97	43,03
		ENFERMEIRO	133	115	18	86,47	13,53
		TOTAL EQUIPE 3	728	454	274	62,36	37,64
	OUTROS PROFISSIONAIS	FARMACÊUTICO	35	24	11	68,57	31,43
		MÉDICO GENERALISTA - Síndrome gripal	430	123	307	28,60	71,40
TOTAL UNIDADE			2712	1726	986	63,64	36,36
ALPINO	EQUIPE 1	MÉDICO GENERALISTA	825	800	25	96,97	3,03
		ENFERMEIRO	431	390	41	90,49	9,51
		TOTAL EQUIPE 1	1256	1190	66	94,75	5,25
	EQUIPE 2	MÉDICO GENERALISTA	605	528	77	87,27	12,73
		ENFERMEIRO	215	144	71	66,98	33,02
		TOTAL EQUIPE 2	820	672	148	81,95	18,05
	OUTROS PROFISSIONAIS	FARMACÊUTICO	56	14	42	25,00	75,00
TOTAL UNIDADE			2132	1876	256	87,99	12,01
MONTE LÍBANO*	EQUIPE 1	MÉDICO GENERALISTA	994	947	47	95,27	4,73
		ENFERMEIRO	322	306	16	95,03	4,97
		FARMACÊUTICO	40	40	0	100,00	0,00
		TOTAL EQUIPE 1	1356	1293	63	95,35	4,65
PEDRO NECHAR	EQUIPE 1	MÉDICO GENERALISTA	494	479	15	96,96	3,04
		ENFERMEIRO	401	366	35	91,27	8,73
		FARMACÊUTICO	30	15	15	50,00	50,00
		TOTAL EQUIPE 1	925	860	65	92,97	7,03
SANTA ROSA	EQUIPE 1	MÉDICO GENERALISTA	817	729	88	89,23	10,77
		ENFERMEIRO	206	163	43	79,13	20,87
		FARMACÊUTICO	40	6	34	15,00	85,00
		TOTAL EQUIPE 1	1063	898	165	84,48	15,52
SOTO	EQUIPE 1	MÉDICO GENERALISTA	476	142	334	29,83	70,17
		ENFERMEIRO	283	113	170	39,93	60,07
		TOTAL EQUIPE 1	759	255	504	33,60	66,40
	EQUIPE 2	MÉDICO GENERALISTA	513	210	303	40,94	59,06

		ENFERMEIRO	260	131	129	50,38	49,62
		TOTAL EQUIPE 2	773	341	432	44,11	55,89
	EQUIPE 3	MÉDICO GENERALISTA	468	364	104	77,78	22,22
		ENFERMEIRO	162	32	130	19,75	80,25
		TOTAL EQUIPE 3	630	396	234	62,86	37,14
	OUTROS PROFISSIONAIS	FARMACÊUTICO	39	13	26	33,33	66,67
		MÉDICO PEDIATRA	37	6	31	16,22	83,78
		MÉDICO GINECOLOGISTA	38	3	35	7,89	92,11
		MÉDICO GENERALISTA - Síndrome gripal	228	223	5	97,81	2,19
	TOTAL UNIDADE			2504	1237	1267	49,40
GLÓRIA	EQUIPE 1	MÉDICO GENERALISTA	556	225	331	40,47	59,53
		ENFERMEIRO	17	8	9	47,06	52,94
		TOTAL EQUIPE 1	573	233	340	40,66	59,34
	EQUIPE 2	MÉDICO GENERALISTA	587	407	180	69,34	30,66
		ENFERMEIRO	528	338	190	64,02	35,98
		TOTAL EQUIPE 2	1115	745	370	66,82	33,18
	OUTROS PROFISSIONAIS	FARMACÊUTICO	65	65	0	100,00	0,00
		MÉDICO PEDIATRA	48	6	42	12,50	87,50
		MÉDICO GINECOLOGISTA	55	2	53	3,64	96,36
	TOTAL UNIDADE			1856	1051	805	56,63
LUNARDELLI	EQUIPE 1	MÉDICO GENERALISTA	622	578	44	92,93	7,07
		ENFERMEIRO	420	356	64	84,76	15,24
		FARMACÊUTICO	44	44	0	100,00	0,00
		TOTAL EQUIPE 1	1086	978	108	90,06	9,94
	OUTROS PROFISSIONAIS	MÉDICO GENERALISTA - Síndrome gripal	152	11	141	7,24	92,76
TOTAL UNIDADE			1238	989	249	79,89	20,11
NOSSO TETO	EQUIPE 1	MÉDICO GENERALISTA	642	566	76	88,16	11,84
		ENFERMEIRO	331	268	63	80,97	19,03
		TOTAL EQUIPE 1	973	834	139	85,71	14,29

	EQUIPE 2	MÉDICO GENERALISTA	586	530	56	90,44	9,56
		ENFERMEIRO	332	288	44	86,75	13,25
		TOTAL EQUIPE 2	918	818	100	89,11	10,89
	OUTROS PROFISSIONAIS	FARMACÊUTICO	40	0	40	0,00	100,00
		MÉDICO GENERALISTA - Síndrome gripal	202	183	19	90,59	9,41
TOTAL UNIDADE			2133	1835	298	86,03	13,97
SALLES	EQUIPE 1	MÉDICO GENERALISTA	498	102	396	20,48	79,52
		MÉDICO PEDIATRA	46	4	42	8,70	91,30
		MÉDICO GINECOLOGISTA	32	2	30	6,25	93,75
		ENFERMEIRO	352	315	37	89,49	10,51
		FARMACÊUTICO	32	19	13	59,38	40,63
		TOTAL EQUIPE 1	960	442	518	46,04	53,96
	OUTROS PROFISSIONAIS	MÉDICO GENERALISTA - Síndrome gripal	177	170	7	96,05	3,95
TOTAL UNIDADE			1137	612	525	53,83	46,17
VERTONI	EQUIPE 1	MÉDICO GENERALISTA	440	124	316	28,18	71,82
		ENFERMEIRO	373	320	53	85,79	14,21
		TOTAL EQUIPE 1	813	444	369	54,61	45,39
	EQUIPE 2	MÉDICO GENERALISTA	505	349	156	69,11	30,89
		ENFERMEIRO	193	181	12	93,78	6,22
		TOTAL EQUIPE 2	698	530	168	75,93	24,07
	OUTROS PROFISSIONAIS	FARMACÊUTICO	41	10	31	24,39	75,61
		MÉDICO PEDIATRA	32	2	30	6,25	93,75
		MÉDICO GINECOLOGISTA	11	0	11	0,00	100,00
TOTAL UNIDADE			1595	986	609	61,82	38,18
CENTRAL	EQUIPE 1	MÉDICO GENERALISTA	434	211	223	48,62	51,38
		ENFERMEIRO	48	41	7	85,42	14,58
		TOTAL EQUIPE 1	482	252	230	52,28	47,72
	EQUIPE 2	MÉDICO GENERALISTA	494	259	235	52,43	47,57
		ENFERMEIRO	30	30	0	100,00	0,00

		TOTAL EQUIPE 2	524	289	235	55,15	44,85
	OUTROS PROFISSIONAIS	FARMACÊUTICO	39	22	17	56,41	43,59
		MÉDICO PEDIATRA	54	4	50	7,41	92,59
		MÉDICO GINECOLOGISTA	52	0	52	0,00	100,00
	TOTAL UNIDADE		1151	567	584	49,26	50,74
DEL REY	EQUIPE 1	MÉDICO GENERALISTA	717	402	315	56,07	43,93
		ENFERMEIRO	560	456	104	81,43	18,57
		FARMACÊUTICO	112	61	51	54,46	45,54
		TOTAL EQUIPE 1	1389	919	470	66,16	33,84
GAVIOLI	EQUIPE 1	MÉDICO GENERALISTA	817	756	61	92,53	7,47
		ENFERMEIRO	648	626	22	96,60	3,40
		TOTAL EQUIPE 1	1465	1382	83	94,33	5,67
	EQUIPE 2	MÉDICO GENERALISTA	536	390	146	72,76	27,24
		ENFERMEIRO	353	332	21	94,05	5,95
		TOTAL EQUIPE 2	889	722	167	81,21	18,79
	OUTROS PROFISSIONAIS	FARMACÊUTICO	0	0	0	0,00	0,00
TOTAL UNIDADE		2354	2104	250	89,38	10,62	
SANTO ANTÔNIO	EQUIPE 1	MÉDICO GENERALISTA	619	518	101	83,68	16,32
		ENFERMEIRO	365	326	39	89,32	10,68
		FARMACÊUTICO	48	13	35	27,08	72,92
		TOTAL EQUIPE 1	1032	857	175	83,04	16,96
THEODORO	EQUIPE 1	MÉDICO GENERALISTA	694	657	37	94,67	5,33
		ENFERMEIRO	395	340	55	86,08	13,92
		FARMACÊUTICO	40	12	28	30,00	70,00
		TOTAL EQUIPE 1	1129	1009	120	89,37	10,63
FLAMINGO	EQUIPE 1	MÉDICO GENERALISTA	716	698	18	97,49	2,51
		ENFERMEIRO	306	181	125	59,15	40,85
		TOTAL EQUIPE 1	1022	879	143	86,01	13,99
	EQUIPE 2	MÉDICO GENERALISTA	986	923	63	93,61	6,39
		ENFERMEIRO	28	28	0	100,00	0,00
		TOTAL EQUIPE 2	1014	951	63	93,79	6,21

	OUTROS PROFISSIONAIS	FARMACÊUTICO	51	24	27	47,06	52,94
	TOTAL UNIDADE		2087	1854	233	88,84	11,16
GABRIEL HERNANDES	EQUIPE 1	MÉDICO GENERALISTA	669	654	15	97,76	2,24
		ENFERMEIRO	217	213	4	98,16	1,84
		FARMACÊUTICO	48	48	0	100,00	0,00
		TOTAL EQUIPE 1	934	915	19	97,97	2,03
IMPERIAL	EQUIPE 1	MÉDICO GENERALISTA	861	693	168	80,49	19,51
		ENFERMEIRO	243	197	46	81,07	18,93
		FARMACÊUTICO	65	0	65	0,00	100,00
		TOTAL EQUIPE 1	1169	890	279	76,13	23,87
NOVA CATANDUVA	EQUIPE 1	MÉDICO GENERALISTA	652	631	21	96,78	3,22
		ENFERMEIRO	555	543	12	97,84	2,16
		TOTAL EQUIPE 1	1207	1174	33	97,27	2,73
	EQUIPE 2	MÉDICO GENERALISTA	585	462	123	78,97	21,03
		ENFERMEIRO	219	205	14	93,61	6,39
		TOTAL EQUIPE 2	804	667	137	82,96	17,04
	OUTROS PROFISSIONAIS	FARMACÊUTICO	41	24	17	58,54	41,46
		MÉDICO GENERALISTA - Síndrome gripal	249	249	0	100,00	0,00
	TOTAL UNIDADE		2301	2114	187	91,87	8,13

Fonte: Sistema MV, 2022. Acesso em: 09/02/2022. * A classificação da USF Monte Líbano foi retirada pelo sistema ESUS.

Na tabela 08 encontra-se o número de reuniões de matriciamento do NASF. A meta é de 20 reuniões por mês por cada NASF, totalizando 100 reuniões somando os 5 NASF. O mínimo a ser atingido é de 85% da meta, ou seja, 17 reuniões. No mês de janeiro as reuniões de matriciamento foram suspensas.

Tabela 08: Número de reuniões de matriciamento do NASF, por mês, no ano de 2022.

NÚCLEO DE APOIO À SAÚDE DA FAMÍLIA														
UNIDADE	Número de Reuniões de Matriciamento													
	META	Janeiro	Fevereiro	Março	Abril	Maió	Junho	Julho	Agosto	Setembro	Outubro	Novembro	Dezembro	TOTAL
		Nº	Nº	Nº	Nº	Nº	Nº	Nº	Nº	Nº	Nº	Nº	Nº	Nº
NASF 1	20	10												10
NASF 2	20	20												20
NASF 3	20	3												3
NASF 4	20	0												0
NASF 5	20	2												2
TOTAL	100	35												35

Fonte: Sistema MV, 2022. Acesso em: 03/02/2022.

As tabelas 09 a 13 mostram a produção dos NASF por número de consultas individuais realizadas, consultas domiciliares, consultas compartilhadas, reuniões e atividades em grupo.

Tabela 09: Produção do NASF 1, por mês, no ano de 2022.

Produção NASF GERAL (NASF 1)	Meta/ Mês	Janeiro	Fevereiro	Março	Abril	Maió	Junho	Julho	Agosto	Setembro	Outubro	Novembro	Dezembro	TOTAL
Número de consultas individuais realizadas	289	372												372
Número de consultas domiciliares realizadas	69	140												140
Número de consultas compartilhadas realizadas	69	45												45
Número de reuniões realizadas (matriciamento, equipe, intersetorial, treinamentos)	-	41												41
Atividade em grupo	46	58												58
TOTAL	473	656												656

Fonte: Dados enviados pela equipe do NASF 1, 2022. Acesso em: 23/02/2022.

Tabela 10: Produção do NASF 2, por mês, no ano de 2022.

Produção NASF GERAL (NASF 2)	Meta/ Mês	Janeiro	Fevereiro	Março	Abril	Mai	Junho	Julho	Agosto	Setembro	Outubro	Novembro	Dezembro	TOTAL
Número de consultas individuais realizadas	239	209												209
Número de consultas domiciliares realizadas	57	69												69
Número de consultas compartilhadas realizadas	57	16												16
Número de reuniões realizadas (matriciamento, equipe, intersetorial, treinamentos)	-	85												85
Atividade em grupo	38	26												26
TOTAL	391	405												405

Fonte: Dados enviados pela equipe do NASF 2, 2022. Acesso em: 09/02/2022.

Tabela 11: Produção do NASF 3, por mês, no ano de 2022.

Produção NASF GERAL (NASF 3)	Meta/ Mês	Janeiro	Fevereiro	Março	Abril	Mai	Junho	Julho	Agosto	Setembro	Outubro	Novembro	Dezembro	TOTAL
Número de consultas individuais realizadas	239	263												263
Número de consultas domiciliares realizadas	57	121												121
Número de consultas compartilhadas realizadas	57	9												9
Número de reuniões realizadas (matriciamento, equipe, intersetorial, treinamentos)	-	14												14
Atividade em grupo	38	2												2
TOTAL	391	409												409

Fonte: Dados enviados pela equipe do NASF 3, 2022. Acesso em: 14/02/2022.

Tabela 12: Produção do NASF 4, por mês, no ano de 2022.

Produção NASF GERAL (NASF 4)	Meta/ Mês	Janeiro	Fevereiro	Março	Abril	Maió	Junho	Julho	Agosto	Setembro	Outubro	Novembro	Dezembro	TOTAL
Número de consultas individuais realizadas	239	171												171
Número de consultas domiciliares realizadas	57	60												60
Número de consultas compartilhadas realizadas	57	16												16
Número de reuniões realizadas (matriciamento, equipe, intersetorial, treinamentos)	-	7												7
Atividade em grupo	38	18												18
TOTAL	391	272												272

Fonte: Dados enviados pela equipe do NASF 4, 2022. Acesso em: 23/02/2022.

Tabela 13: Produção do NASF 5, por mês, no ano de 2022.

Produção NASF GERAL (NASF 5)	Meta/ Mês	Janeiro	Fevereiro	Março	Abril	Maió	Junho	Julho	Agosto	Setembro	Outubro	Novembro	Dezembro	TOTAL
Número de consultas individuais realizadas	289	379												379
Número de consultas domiciliares realizadas	69	161												161
Número de consultas compartilhadas realizadas	69	7												7
Número de reuniões realizadas (matriciamento, equipe, intersetorial, treinamentos)	-	21												21
Atividade em grupo	46	30												30
TOTAL	473	598												598

Fonte: Dados enviados pela equipe do NASF 5, 2022. Acesso em: 08/02/2022.

A tabela 14 mostra a produção dos agentes comunitários de saúde, o número de pessoas cadastradas no sistema MV com a comparação com o sistema E-gestor com os dados mais atuais disponíveis, e o número de famílias e domicílios cadastrados no sistema MV, bem como o número de visitas realizadas por

peças e por famílias. A produção da USF Monte Líbano está pelo sistema ESUS, e neste não há o número de visitas dos ACS por família, apenas por pessoa, portanto para cálculo do % de visitas realizadas por família a população do Monte Líbano não foi considerada, nem as famílias sem área.

Tabela 14: Produção por atividade dos Agentes Comunitários, no mês de janeiro de 2022.

Produção Agente Comunitário de Saúde – JANEIRO 2022												
UNIDADE DE SAÚDE	CADASTROS				VISITAS POR PESSOA				Meta 85%	VISITAS POR FAMÍLIA		Meta 85%
	Número de pessoas cadastradas (E-GESTOR) JAN/2022	Número de pessoas cadastradas (MV)	Número de famílias cadastradas	Número de cadastros domiciliares e territoriais	Número de visitas realizadas	Número de visitas recusadas	Número de visitas ausentes	TOTAL VISITAS	% de visitas realizadas por pessoas cadastradas	Número de famílias visitadas	Número de famílias não visitadas	% de visitas realizadas por família
TOTAL	79440	74497	24685	29062	6856	13	2523	9392	12,61	4563	18855	19,49
USF Milton Maguollo (Bom Pastor)	3348	3060	983	1029	133	0	47	180	5,88	110	873	11,19
USF Jose Ramiro Madeira (Euclides)	3743	3257	1145	1405	199	0	399	598	18,36	192	953	16,77
USF Sergio Banhos (Pachá)	3807	3472	1036	1069	34	0	0	34	0,98	18	1018	1,74
USF Alcione Nassori (Solo I)	3102	2933	905	1012	194	0	96	290	9,89	253	652	27,96
USF Alcione Nassori (Solo II)	3063	2965	801	907	278	0	64	342	11,53	297	504	37,08
USF Alcione Nassori (Solo III)	2922	3056	891	1053	382	0	156	538	17,60	482	409	54,10
USF Napoleão Pellicano (Alpino I)	4359	2592	788	906	0	0	0	0	0,00	4	784	0,51
USF Napoleão Pellicano (Alpino II)	155	1994	668	733	114	0	26	140	7,02	110	558	16,47
USF Olavo Barros (Monte Líbano)	4162	4219	1194	1279	112	1	12	125	2,96	-	-	-
USF Gesabel Clemente Marques de la Habla (Pedro Nechar)	2530	2337	840	913	160	0	104	264	11,30	87	753	10,36
USF Armindo Mastrocola (Santa Rosa)	3389	3044	1076	1193	106	2	2	110	3,61	56	1020	5,20
USF Geraldo Mendonça Uchoa (Lunardelli)	3582	3110	1124	1153	3	0	0	3	0,10	3	1121	0,27
USF Michel Curi (Nosso Teto I)	3020	2972	1013	1063	192	0	28	220	7,40	125	888	12,34
USF Michel Curi (Nosso Teto II)	3099	3118	972	1033	236	1	136	373	11,96	169	803	17,39
USF Sergio da Costa Perez (Del Rey)	4093	3900	1333	1357	609	0	13	622	15,95	262	1071	19,65
USF Jose Rocha (Gavioli I)	3212	2973	1058	1200	115	0	24	139	4,68	103	955	9,74
USF Jose Rocha (Gavioli II)	3518	3341	1204	1442	497	0	381	878	26,28	334	870	27,74
USF Joao Miguel Calil (Santo Antonio)	3974	3382	1338	1372	329	1	267	597	17,65	228	1110	17,04
USF Carlos Eduardo Bauab (Theodoro)	2996	2685	1003	1036	255	1	138	394	14,67	328	675	32,70
USF Isabel Etturi (Flamingo I)	3042	2596	971	996	688	2	4	694	26,73	335	636	34,50
USF Isabel Etturi (Flamingo II)	2938	2697	950	1006	1201	2	97	1300	48,20	421	529	44,32
USF Jose Pio Nogueira de Sá (Gabriel Hernandes)	2145	1978	617	626	203	1	15	219	11,07	141	476	22,85
USF Athos Procópio de Oliveira (Imperial)	3122	3043	955	1003	198	1	15	214	7,03	147	808	15,39
USF Carlos Roberto Surian (Nova Catanduva I)	2940	2684	796	832	315	0	176	491	18,29	158	638	19,85
USF Carlos Roberto Surian (Nova Catanduva II)	3179	3089	951	976	303	1	323	627	20,30	200	751	21,03
Sem Área	-	-	73	2468	-	-	-	-	-	-	-	-

Fonte: Sistema E-gestor, 2022. Acesso em: 23/02/2022. Sistema MV, 2021. Acesso em: 03/02/2022.

Um dos critérios do Programa Previne Brasil é a capitação ponderada, do qual fazem a população cadastrada nas Equipes de Saúde da Família (ESF) e equipes de Atenção Primária (EAP), a vulnerabilidade socioeconômica (pessoas cadastradas no Programa Bolsa Família, Benefício de Prestação Continuada e Benefício previdenciário de até 2 salários mínimos), o perfil demográfico (pessoas cadastradas nas equipes com idade até 5 anos e acima de 65 anos) e a classificação geográfica (município urbano, intermediário adjacente, rural adjacente, intermediário remoto, rural remoto). Afim de acompanhar o número de cadastros para atender parte desse critério, a tabela 15 mostra o número de pessoas previstas pelas equipes de saúde e o número de pessoas que estão cadastradas no sistema MV, bem como o percentual para saber se o número de pessoas cadastradas está próximo do que foi previsto pelas equipes. A tabela 15 também mostra o número de pessoas cadastradas no sistema E-gestor para comparação.

Tabela 15: Cadastro das Unidades de Saúde, no mês de janeiro de 2022.

CADASTROS -JANEIRO 2022								
Distrito	Unidades de Saúde	Equipes	INE	Habilitação	Nº de pessoas previstas (JANEIRO/2022)	Número de pessoas cadastradas (MV)		Número de pessoas cadastradas (E-GESTOR) JAN/2022
						Nº	%	
D1	USF DR MILTON MAGUOLLO - BOM PASTOR	ESF BOM PASTOR	0000324949	SIM	2897	3060	105,63	3348
	USF DR JOSE RAMIRO MADEIRA - CONJUNTO EUCLIDES	ESF CONJ.EUCLIDES	0000325023	SIM	3142	3257	103,66	3743
	USF DR SERGIO BANHOS - RESIDENCIAL ANUAR PACHA	ESF PACHA I	0000325104	SIM	3408	3472	101,88	3807
	USF DR ALCIONE NASORRI - SOLO SAGRADO	ESF SOLO 1 A	0000324892	SIM	2929	2933	100,14	3102
	USF DR ALCIONE NASORRI - SOLO SAGRADO	ESF SOLO SAGRADO 2	0000324876	SIM	2990	2665	89,13	3063
	USF DR ALCIONE NASORRI - SOLO SAGRADO	ESF SOLO SAGRADO 3	0001664565	SIM	2845	3056	107,42	2922
D2	USF DR NAPOLEAO PELLICANO - JARDIM ALPINO	ESF JARDIM ALPINO I	0000324914	SIM	2206	2592	117,50	4359
	USF DR NAPOLEAO PELLICANO - JARDIM ALPINO	ESF JARDIM ALPINO II	2223716	NÃO	1994	1994	100,00	155
	USF DR OLAVO BARROS - MONTE LIBANO	ESF MONTE LIBANO	0000325090	SIM	5326	4219	79,22	4162

	USF DRA GESABEL CLEMENTE MARQUES DE LA HABA - PEDRO NECHAR	ESF PEDRO NECHAR	0000325066	SIM	2672	2337	87,46	2530
	USF DR ARMINDO MASTROCOLA - SANTA ROSA	ESF SANTA ROSA	0000325031	SIM	2989	3044	101,84	3389
	UBS DR JOSE BARRIONUEVO RODRIGUES - VILA SOTO	EAP VILA SOTTO I	0001589563	SIM	8674	1280	14,76	2917
	UBS DR JOSE BARRIONUEVO RODRIGUES - VILA SOTO	EAP VILA SOTTO II	0002053896	SIM		1189	13,71	2386
	UBS DR JOSE BARRIONUEVO RODRIGUES - VILA SOTO	EAP VILA SOTTO III	0002053934	NÃO		1122	12,94	1574
D3	UBS ENFERMEIRO DIOMAR JOSE DOS SANTOS - GLORIA III	EAP PQ GLORIA I	0001617257	NÃO	6582	2392	36,34	2286
	UBS ENFERMEIRO DIOMAR JOSE DOS SANTOS - GLORIA III	EAP PQ GLORIA II	0002053810	SIM		3303	50,18	3346
	USF DR GERALDO MENDONCA UCHOA - VILA LUNARDELLI	ESF VILA LUNARDELLI	0000325015	SIM	2985	3110	104,19	3582
	USF DR MICHEL CURI - NOSSO TETO	ESF NOSSO TETO I	0000325007	SIM	3000	2972	99,07	3020
	USF DR MICHEL CURI - NOSSO TETO	ESF NOSSO TETO II	0001568477	SIM	2990	3118	104,28	3099
	UBS DR FRANCISCO LOPES LADEIRA - JD SALLES	EAP JARDIM SALES	1589547	SIM	4437	2684	60,49	4426
	UBS DR VICENTE BUCHIANERI - JARDIM VERTONI	EAP JARDIM VERTONI EQUIPE I	0001589555	SIM	6765	2151	31,80	4048
	UBS DR VICENTE BUCHIANERI - JARDIM VERTONI	EAP VERTONI EQUIPE II	0002053802	NÃO		2512	37,13	1382
D4	UBS DR LUIZ CARLOS FIGUEIREDO MALHEIROS - CENTRAL	EAP CENTRAL EQUIPE I	0002053829	SIM	10850	1297	11,95	3302
	UBS DR LUIZ CARLOS FIGUEIREDO MALHEIROS - CENTRAL	EAP CENTRAL EQUIPE II	2191261	NÃO		1976	18,21	1187
	USF DR SERGIO DA COSTA PERES - JARDIM DEL REY	ESF JARDIM DEL REY	0000325082	SIM	4841	3900	80,56	4093
	USF DR JOSE ROCHA - JD GAVIOLI	ESF GAVIOLI I	0000324930	SIM	3035	2973	97,96	3212
	USF DR JOSE ROCHA - JD GAVIOLI	ESF DO GAVIOLI II	0000324981	SIM	2847	3341	117,35	3518
	USF DR JOAO MIGUEL CALIL - SANTO ANTONIO	ESF SANTO ANTONIO	0000325058	SIM	3232	3382	104,64	3974
	USF DR CARLOS EDUARDO BAUAB - THEODORO ROSA FILHO	ESF THEODORO ROSA FILHO	0000325074	SIM	3240	2685	82,87	2996
D5	USF DRA ISABEL ETTRURI - PARQUE FLAMINGO	ESF PARQUE FLAMINGO I	0000324973	SIM	2770	2596	93,72	3042

USF DRA ISABEL ETTRURI - PARQUE FLAMINGO	ESF PARQUE FLAMINGO II	0000324965	SIM	2790	2697	96,67	2938
USF DR JOSE PIO NOGUEIRA DE SA - GABRIEL HERNANDES	ESF GABRIEL HERNANDES	0000324957	SIM	1830	1978	108,09	2145
USF DR ATHOS PROCOPIO DE OLIVEIRA - JD IMPERIAL	ESF JARDIM IMPERIAL	0000324922	SIM	2920	3043	104,21	3122
USF DR CARLOS ROBERTO SURIAN - NOVA CATANDUVA	ESF NOVA CATANDUVA I - EQ. 01	0001586572	SIM	2760	2684	97,25	2940
USF DR CARLOS ROBERTO SURIAN - NOVA CATANDUVA	ESF NOVA CATANDUVA I - EQ. 02	0001586904	SIM	3264	3089	94,64	3179
UBS DR LUIZ CARLOS FIGUEIREDO MALHEIROS - CENTRAL	CONSULTORIO NA RUA EQUIPE I	0001638513	SIM	0	355	-	188
TOTAL				113210	94458		106482

Fonte: Sistema E-gestor, 2022. Acesso em: 23/02/2022. Sistema MV, 2021. Acesso em: 03/02/2022.

Na tabela 16 encontra-se o número de grupos de orientação, atividade educativa, prática corporal, realizados pelos profissionais musicoterapeuta, dançarino tradicional e popular e educador físico da Academia da Saúde do Alpino e Gavioli. A meta é de 20 grupos realizados por cada academia, totalizando 40 grupos ativos.

Tabela 16: Número de atividades realizadas pelas academias da saúde, por profissional, por mês, no ano de 2022.

ACADEMIA DA SAÚDE														
UNIDADE	Categoria Profissional	Produção realizada/mês												
		Janeiro	Fevereiro	Março	Abril	Maio	Junho	Julho	Agosto	Setembro	Outubro	Novembro	Dezembro	TOTAL
		Nº	Nº	Nº	Nº	Nº	Nº	Nº	Nº	Nº	Nº	Nº	Nº	Nº
Academia da Saúde (Alpino)	Musicoterapeuta	0												0
	Dançarino Tradicional e Popular	29												29
	Educador Físico	50												50
Academia da Saúde (Gavioli)	Musicoterapeuta	0												0
	Dançarino Tradicional e Popular	9												9
	Educador Físico	25												25
Total		113												113

Fonte: Sistema MV, 2022. Acesso em: 03/02/2022.

A meta do consultório na rua é realizar pelo menos 1 de cada procedimento por mês, são esses os procedimentos: Reunião de matriciamento, atividades intersetoriais, atividades de educação em saúde, atividade realizada no período noturno, atendimento em grupo, mobilização social, reunião de planejamento e monitoramento de ações da equipe e os atendimentos. A produção do consultório na rua encontra-se na tabela 17.

Tabela 17: Produção do consultório na rua, por mês, no ano de 2022.

CONSULTÓRIO NA RUA																										
Categoria Profissional	Meta - Contrato de Gestão - Atividade educativa, orientação em grupo, prática corporal, atividade física em grupo.	PRODUÇÃO REALIZADA/MÊS																								
		JANEIRO		FEVEREIRO		MARÇO		ABRIL		MAIO		JUNHO		JULHO		AGOSTO		SETEMBRO		OUTUBRO		NOVEMBRO		DEZEMBRO		TOTAL
		Nº	%	Nº	%	Nº	%	Nº	%	Nº	%	Nº	%	Nº	%	Nº	%	Nº	%	Nº	%	Nº	%	Nº	%	Nº
Médico Generalista/Clínico	1. Matriciamento e Articulação do cuidado.	8																								8
	2. Atividades e ações Intersectoriais	8																								8
Enfermeiro	3. Atividades de Educação em Saúde	2																								2
Psicólogo	4. Abordagem multiprofissional realizada em período noturno no mínimo 1 x ao mês.	2	100																							2
Auxiliar de Enfermagem	5. Atendimento em Grupo	6																								6
Agente Social	6. Mobilização Social	2																								2
Assistente Social	7. Planejamento e monitoramento das ações da equipe	3																								3
	8- Atendimentos	38																								38
	TOTAL	69																								69

Fonte: Sistema MV, 2022. Acesso em: 03/02/2022.

Na tabela 18 encontra-se a produção do Centro de Reabilitação integrado – CRI Solo. A meta de cada profissional do CRI Solo é diferente, e cada profissional deve atingir por mês pelo menos 85% da sua meta.

Tabela 18: Produção do CRI Solo, por profissional, por mês, no ano de 2022.

CENTRO DE REABILITAÇÃO INTEGRADO - CRI (SOLO)																											
Categoria Profissional	Produção realizada/mês																										
	META	Janeiro		Fevereiro		Março		Abril		Maio		Junho		Julho		Agosto		Setembro		Outubro		Novembro		Dezembro		TOTAL	
		Nº	%	Nº	%	Nº	%	Nº	%	Nº	%	Nº	%	Nº	%	Nº	%	Nº	%	Nº	%	Nº	%	Nº	%	Nº	
Fisioterapeuta	1200	1035	86,3																								1035
Fonoaudióloga	120	130	108,3																								130
Terapeuta Ocupacional	120	0	0,0																								0
TOTAL	1440	1165	80,9																								1165
Matriciamento	-	0																									0

Fonte: Sistema MV, 2022. Acesso em: 03/02/2022.

Na tabela 19 encontra-se a produção do CRI Centro. Todos os profissionais do CRI Centro são estatutários, exceto a Terapeuta Ocupacional que é funcionária do Mahatma Gandhi, e é a mesma que atende no CRI Solo. Somente ela tem meta no CRI Centro, devido ao contrato de gestão que determina meta para os funcionários do Mahatma Gandhi, onde ela deve cumprir pelo menos 85% da meta.

Tabela 19: Produção do CRI Centro, por profissional, por mês, no ano de 2022.

CENTRO DE REABILITAÇÃO INTEGRADO - CRI (CENTRO)																											
Categoria Profissional	Produção realizada/mês																										
	META	Janeiro		Fevereiro		Março		Abril		Maio		Junho		Julho		Agosto		Setembro		Outubro		Novembro		Dezembro		TOTAL	
		Nº	%	Nº	%	Nº	%	Nº	%	Nº	%	Nº	%	Nº	%	Nº	%	Nº	%	Nº	%	Nº	%	Nº	%	Nº	
Terapeuta Ocupacional - Mahatma Gandhi	80	0	0,0																								0

A meta do Caps AD também é de 1000 atendimentos e 10 reuniões de matriciamento somando todos os profissionais. A produção encontra-se na tabela

21.

Tabela 21: Produção do CAPS AD, por profissional, por mês, no ano de 2022.

Centro de Atenção Psicossocial AD - CAPS AD - Álcool e Drogas																																
Categoria Profissional (Nível Médio e Superior)	Meta - Contrato de Gestão		Produção realizada/mês																													
			Janeiro		Fevereiro		Março		Abril		Maio		Junho		Julho		Agosto		Setembro		Outubro		Novembro		Dezembro		TOTAL ANO					
	Nº	%	Nº	%	Nº	%	Nº	%	Nº	%	Nº	%	Nº	%	Nº	%	Nº	%	Nº	%	Nº	%	Nº	%	Nº	%						
Médico Psiquiatra	1000 atendimentos/ mês (nível médio e superior)	85	125	*																							125	*				
Médico Clínico			1	*																									1	*		
Enfermeira			71	*																										71	*	
Psicólogo			254	*																										254	*	
Assistente Social			0	*																										0	*	
Terapeuta Ocupacional			266	*																											266	*
Auxiliar de Enfermagem			184	*																											184	*
Artesão			0	*																											0	*
Educador físico			0	*																											0	*
TOTAL			901	90,1																							901	7,5				
Psicólogo - Estatutário	-		37	*																								37	*			
TOTAL			938	*																							938	*				
Médico Psiquiatra	10 reuniões de matriciamento na atenção básica.	85	0	*																								0	*			
Médico Clínico			0	*																									0	*		
Psicólogo			0	*																										0	*	
Terapeuta Ocupacional			0	*																										0	*	
Assistente Social			0	*																										0	*	
Enfermeira			0	*																										0	*	
TOTAL			0	0,0																							0	0,0				

Fonte: Sistema MV, 2022. Acesso em: 03/02/2022.

As tabelas 22 e 23 mostram o número de atendimentos nas Unidades de Pronto Atendimento Dr. Atilio C Cypriano e UPA Respiratório, respectivamente, no ano de 2022.

Tabela 22: Número de atendimentos na Unidade de Pronto Atendimento Dr. Atilio C Cypriano, no ano de 2022.

Produção UPA - Unidade de Pronto Atendimento Dr. Atilio C Cypriano	Janeiro	Fevereiro	Março	Abril	Mai	Junho	Julho	Agosto	Setembro	Outubro	Novembro	Dezembro	TOTAL
MÉDICO CLÍNICO	3.568												3.568
MÉDICO PEDIATRA	444												444
ENFERMEIRO	2												2
TOTAL	4.014	0	0	0	0	0	0	0	0	0	0	0	4.014

Fonte: Sistema MV, 2022. Acesso em: 23/02/2022.

Tabela 23: Número de atendimentos na UPA Respiratório, no ano de 2022.

Produção UPA Respiratório	Janeiro	Fevereiro	Março	Abril	Mai	Junho	Julho	Agosto	Setembro	Outubro	Novembro	Dezembro	TOTAL
MÉDICO CLÍNICO	5.748												5.748
MÉDICO PEDIATRA	902												902
TOTAL	6.650	0	0	0	0	0	0	0	0	0	0	0	6.650

Fonte: Sistema MV, 2022. Acesso em: 23/02/2022.

A tabela 24 mostra o número de atendimentos médicos do CEM e CEM-CRI, por especialidade e profissional, no ano de 2022.

Tabela 24: Número de atendimentos nos Centros de Especialidades Médicas, CEM e CEM-CRI, no ano de 2022.

CENTRO DE ESPECIALIDADES MÉDICAS																												
ESPECIALIDADE	MÉDICOS	NÚMERO DE ATENDIMENTOS MÉDICOS 2022																										
		META	Janeiro		Fevereiro		Março		Abril		Maio		Junho		Julho		Agosto		Setembro		Outubro		Novembro		Dezembro		TOTAL	
			CEM	CEM-CRI	CEM	CEM-CRI	CEM	CEM-CRI	CEM	CEM-CRI	CEM	CEM-CRI	CEM	CEM-CRI	CEM	CEM-CRI	CEM	CEM-CRI	CEM	CEM-CRI	CEM	CEM-CRI	CEM	CEM-CRI	CEM	CEM-CRI	CEM	CEM-CRI
Cirurgia Vascul	Profissional 1	80	102	0																							102	0
Oncologista	Profissional 1	80	0	0																							0	0

Pneumologista	Profissional 1	80	5	22																																		5	22	
Dermatologista	Profissional 1	80	21	0																																	21	0		
Dermatologista	Profissional 2	80	0	38																																		0	38	
Dermatologista	Profissional 3	80	0	20																																		0	20	
Gastroenterologista	Profissional 1	80	0	0																																		0	0	
Ortopedista	Profissional 1	80	27	0																																		27	0	
Ortopedista	Profissional 2	80	0	16																																		0	16	
Cardiologista	Profissional 1	80	0	15																																		0	15	
Otorrinolaringologista	Profissional 1	80	0	34																																			0	34
Otorrinolaringologista	Profissional 2	80	0	40																																			0	40
Pediatria	Profissional 3	80	0	4																																			0	4
Pediatria - Mahatma Gandhi	Profissional 1	16	0	21																																			0	21
	TOTAL	1056	155	210	0	0	0	0	0	0	0	0	0	0	0	0	0	0	0	0	0	0	0	0	0	0	0	0	0	0	0	0	0	0	0	0	155	210		

Fonte: Sistema MV, 2022. Acesso em: 23/02/2022.

A tabela 25 mostra o absenteísmo (% de faltas) do Centro de Especialidades Médicas - CEM, no ano de 2022.

Tabela 25: Absenteísmo no Centro de Especialidades Médicas - CEM, no ano de 2022.

CENTRO DE ESPECIALIDADES MÉDICAS															
ESPECIALIDADE	MÉDICOS	ABSENTEÍSMO (% DE FALTAS)													TOTAL
		JANEIRO	FEVEREIRO	MARÇO	ABRIL	MAIO	JUNHO	JULHO	AGOSTO	SETEMBRO	OUTUBRO	NOVEMBRO	DEZEMBRO		
		%	%	%	%	%	%	%	%	%	%	%	%		
Cirurgia vascular	Profissional 1-CEM	14,29													
Oncologista	Profissional 1-CEM	0,00													
Pneumologista	Profissional 1-CEM	3,57													
Dermatologista	Profissional 1-CEM CRI	22,22													
Dermatologista	Profissional 1-CEM	7,32													
Dermatologista	Profissional 1-CEM CRI	0,00													

Gastroenterologista	Profissional 1-CEM CRI	0,00												
Ortopedista	Profissional 1-CEM	0,00												
Ortopedista	Profissional 1-CEM	30,43												
Cardiologista	Profissional 1-CEM CRI	16,67												
Otorrinolaringologista	Profissional 1-CEM CRI	0,00												
Otorrinolaringologista	Profissional 1-CEM CRI	0,00												
Pediatra	Profissional 1-CEM CRI	0,00												
Pediatra	Profissional 1-CEM CRI	0,00												

Fonte: Sistema MV, 2022. Acesso em: 23/02/2022.

2.2 MEDICAMENTOS DISPENSADOS

As tabelas 26 e 27 mostram a quantidade de fármacos dispensados pelas farmácias das unidades de saúde e quais são os fármacos dispensados por ação terapêutica, número e percentual, respectivamente. A tabela 28 mostra os medicamentos controlados dispensados.

Tabela 26: Quantidade e percentual dos fármacos dispensados por unidade de saúde, no mês de janeiro de 2022.

Classificação	Unidade	Quantidade	%
1º	FARMACIA SOLO SAGRADO - FARMACIA	328.653	11,57 %
2º	FARMACIA VILA SOTO - FARMACIA	242.083	8,52 %
3º	FARMACIA JD GAVIOLI - FARMACIA	181.218	6,38 %
4º	FARMACIA NOSSO TETO - FARMACIA	152.995	5,39 %
5º	FARMACIA UBS CENTRAL - FARMACIA	152.703	5,37 %
6º	FARMACIA PARQUE FLAMINGO - FARMACIA	137.633	4,84 %
7º	FARMACIA SANTO ANTONIO - FARMACIA	125.717	4,42 %
8º	FARMACIA VILA LUNARDELLI - FARMACIA	114.321	4,02 %
9º	FARMACIA JD SALLES - FARMACIA	112.241	3,95 %
10º	FARMACIA JD ALPINO - FARMACIA	111.760	3,93 %
11º	FARMACIA JD VERTONI - FARMACIA	111.272	3,92 %
12º	FARMACIA GLORIA III - FARMACIA	109.742	3,86 %

13º	FARMACIA SANTA ROSA - FARMACIA	106.032	3,73 %
14º	FARMACIA NOVA CATANDUVA - FARMACIA	103.656	3,65 %
15º	FARMACIA BOM PASTOR - FARMACIA	102.321	3,60 %
16º	FARMACIA CONJUNTO EUCLIDES - FARMACIA	91.560	3,22 %
17º	FARMACIA MONTE LIBANO - FARMACIA	90.690	3,19 %
18º	FARMACIA PACHA - FARMACIA	86.955	3,06 %
19º	FARMACIA JD IMPERIAL - FARMACIA	79.708	2,81 %
20º	FARMACIA THEODORO ROSA FILHO - FARMACIA	72.874	2,57 %
21º	FARMACIA GABRIEL HERNANDES - FARMACIA	58.068	2,04 %
22º	FARMACIA JD DEL REY - FARMACIA	54.029	1,90 %
23º	FARMACIA PEDRO NECHAR - FARMACIA	45.157	1,59 %
24º	FARMACIA - UPA - UNIDADE DE PRONTO ATENDIMENTO DR	25.687	0,90 %
25º	FARMACIA - UPA RESPIRATORIO - FARMACIA	22.941	0,81 %
26º	FARMACIA JUDICIAL - FARMACIA	14.858	0,52 %
27º	FARMACIA MUNICIPAL - FARMACIA	2.101	0,07 %
28º	FARMACIA CEM - FARMACIA	2.043	0,07 %
29º	FARMACIA DST AIDS - FARMACIA	1.788	0,06 %
30º	FARMACIA EMAD - FARMACIA	184	0,01 %
31º	ALMOXARIFADO DE MEDICAMENTOS - ALMOXARIFADO	82	0,00 %
TOTAL		2.841.072	100,00%

Fonte: Sistema MV,2022. Acesso em: 11/02/2022.

Tabela 27: Quantidade e percentual dos fármacos dispensados por ação terapêutica, no mês de janeiro de 2022.

Classificação	Ação Terapêutica	Quantidade	%
1º	ANTIHIPERTENSIVO	523.200	18,42 %
2º	ANALGESICO	319.974	11,26 %
3º	ANTIDEPRESSIVO	258.549	9,10 %
4º	ANTIDIABETICO	240.729	8,47 %
5º	(Não se Aplica)*	160.098	5,64 %
6º	ANTILIPEMICOS	128.626	4,53 %
7º	REPOSITOR HORMONAL TIREOIDIANO	121.969	4,29 %
8º	ANTICONVULSIVANTE	118.579	4,17 %
9º	REDUTOR DA ACIDEZ GASTRICA	105.162	3,70 %
10º	ANSIOLITICO	96.847	3,41 %
11º	ANTIINFLAMATORIO NAO HORMONAL	92.774	3,27 %
12º	ANTIMICROBIANO	67.764	2,39 %
13º	DIURETICO	55.501	1,95 %
14º	HIPERPLASIA PROSTATICA	54.234	1,91 %
15º	ANTIALERGICO	53.332	1,88 %
16º	ANTIPSICOTICO	45.768	1,61 %
17º	ANTIVARICOSO	40.010	1,41 %
18º	VASODILATADOR	33.980	1,20 %

19º	ANTIEMETICO	33.513	1,18 %
20º	AGENTE ATUANTE NA CALCIFICACAO	33.472	1,18 %
21º	ANALGESICO OPIOIDE	29.782	1,05 %
22º	ANTIINFLAMATORIO HORMONAL	29.737	1,05 %
23º	VITAMINA	28.464	1,00 %
24º	ANTIPARKINSONIANO	22.840	0,80 %
25º	ANTIANGINOSO	20.169	0,71 %
26º	ANTIARRITMICO	17.071	0,60 %
27º	ANTIGOTOSO	16.475	0,58 %
28º	ANTIEMETICO	14.853	0,52 %
29º	ANTIVERTIGINOSO	14.364	0,51 %
30º	RELAXANTE MUSCULAR	12.123	0,43 %
31º	ANTIESPASMODICO	9.746	0,34 %
32º	ANTICOAGULANTE	8.023	0,28 %
33º	ANTIVIRAL	6.176	0,22 %
34º	RE-HIDRATANTE	3.355	0,12 %
35º	SUPLEMENTO MINERAL	2.988	0,11 %
36º	TUBERCULOSTATICO	2.887	0,10 %
37º	CONTRACEPTIVO	2.538	0,09 %
38º	CARDIOGLICOSIDEO	2.385	0,08 %
39º	ANTITUSSIGENO	2.343	0,08 %
40º	ANTIFUNGICO	1.779	0,06 %
41º	SOLUÇÃO IV PARA REPOSIÇÃO HIDRELETROLÍTICA	1.715	0,06 %
42º	ANTAGONISTA DOS OPIACEOS	1.530	0,05 %
43º	DESCONGESTIONANTE NASAL	1.194	0,04 %
44º	ANTIPARASITARIO	765	0,03 %
45º	IMUNOSSUPRESSOR	600	0,02 %
46º	ANTIASMATICO	579	0,02 %
47º	ANTITABAGISMO	535	0,02 %
48º	ANTIFIBRINOLITICO	362	0,01 %
49º	ANTIFISSETICOS	334	0,01 %
50º	ANESTESICO	229	0,01 %
51º	ANTIHISTAMINICO	198	0,01 %
52º	ESTIMULANTE ADRENERGICO	158	0,01 %
53º	UMECTANTE	144	0,01 %
54º	LAXATIVO	142	0,00 %
55º	ANTISSEPTICO VIAS URINARIAS	117	0,00 %
56º	BRONCODILATADOR	82	0,00 %
57º	REPOSITOR HORMONAL	48	0,00 %
58º	ANTISSEPTICO TOPICO	44	0,00 %
59º	REPOSITOR HIDROELETROLITICO	30	0,00 %
60º	NAO INFORMADO	24	0,00 %
61º	DESBRIDANTE	20	0,00 %
62º	PROTETOR TOPICO	19	0,00 %

63º	ANTICOLINERGICO	10	0,00 %
64º	EMOLIENTE	7	0,00 %
65º	ANESTESICO DE LONGA DURACAO	2	0,00 %
66º	HEMOSTATICO	2	0,00 %
67º	ANTIDOTO	1	0,00 %
68º	DESINTOXICANTE	1	0,00 %
69º	HIPERTENSOR	1	0,00 %
TOTAL		2.841.072	100,00%

Fonte: Sistema MV,2022. Acesso em: 11/02/2022.

Tabela 28: Quantidade e percentual dos fármacos dispensados por ação terapêutica por medicamentos controlados, no mês de janeiro de 2022.

Classificação	Ação Terapêutica dos Medicamentos Controlados	Quantidade	%
1º	ANTIDEPRESSIVO	258.549	40,94 %
2º	ANTICONVULSIVANTE	118.579	18,78 %
3º	ANSIOLITICO	96.847	15,34 %
4º	ANTIMICROBIANO	67.724	10,73 %
5º	ANTIPSICOTICO	45.768	7,25 %
6º	ANALGESICO OPIOIDE	29.782	4,72 %
7º	ANTIPARKINSONIANO	12.580	1,99 %
8º	ANTAGONISTA DOS OPIACEOS	1.530	0,24 %
9º	ANALGESICO	86	0,01 %
10º	ANESTESICO	12	0,00 %
11º	ANESTESICO DE LONGA DURACAO	2	0,00 %
TOTAL		631.459	100,00%

Fonte: Sistema MV,2022. Acesso em: 11/02/2022.

2.3 PROCEDIMENTOS

Na tabela 29 encontram-se os procedimentos realizados pelas equipes de atenção básica, no ano de 2022. As unidades do Imperial, Gabriel Hernandez, Central 1, Monte Líbano e Nosso Teto estavam com informações incompletas até o momento de fechamento deste relatório.

Tabela 29: Consolidado das ações e procedimentos realizados pelas equipes de saúde, por mês, no ano de 2022.

PROCEDIMENTOS REALIZADOS PELA EQUIPE DE ATENÇÃO BÁSICA	JANEIRO	FEVEREIRO	MARÇO	ABRIL	MAIO	JUNHO	JULHO	AGOSTO	SETEMBRO	OUTUBRO	NOVEMBRO	DEZEMBRO	TOTAL
Administração de medicamentos via intramuscular	993												993
Administração de medicamentos via endovenosa	559												559
Administração de medicamentos via oral	96												96
Administração de Penicilina para tratamento de sífilis	20												20
Aferição de pressão arterial	9863												9863
Aferição de temperatura	4651												4651
Atendimento individual em domicílio (auxiliar de enfermagem) Visita domiciliar por profissional de nível médio	195												195
Atividade coletiva - Educação em saúde	0												0
Atividade coletiva - Atendimento em grupo	3												3
Atividade coletiva - Avaliação/ Procedimento coletivo	0												0
Avaliação antropométrica	1850												1850
Cateterismo vesical de alívio	4												4
Cateterismo vesical de demora	8												8
Cirurgia de unha (cantoplastia)	0												0
Coleta de linfa para pesquisa de M Leprae	0												0
Coleta de material p/ exame laboratorial	1973												1973
Curativo especial	33												33
Curativos simples	561												561
Debridamento de ulcera de tecidos desvitalizados	5												5
Debridamento de ulcera necrose	0												0
Drenagem de abscesso	4												4
Eletrocardiograma	215												215
Exerese de tumor de pele e anexos - cisto sebáceo - lipoma	1												1
Exame de Pé Diabético	4												4
Glicemia capilar	1741												1741
Medição de altura	3864												3864
Medição de peso	5327												5327
Nebulização/inalação	51												51
Pesquisa de SARS-COV-2 por RT-PCR	767												767
Prova do laço	49												49

Remoção de Cerumen de conduto auditivo externo uni bilateral	16																					16	
Teste do Pezinho / coleta de sangue para triagem neonatal	41																						41
Retirada (excisão) de corpo estranho da cavidade auditiva e nasal	3																						3
Retirada (excisão) de corpo estranho subcutâneo	0																						0
Retirada (excisão) de pontos de cirurgias básicas	57																						57
Sutura simples	1																						1
Tamponamento nasal anterior e/ou posterior (tamponamento de epistaxe)	1																						1
Terapia de Reidratação Oral	155																						155
Teste Rápido para detecção de infecção pelo HIV na gestante	26																						26
Teste Rápido para detecção de infecção pelo HIV	52																						52
Teste Rápido de Gravidez	46																						46
Teste Rápido para Sífilis	48																						48
Teste Rápido para Sífilis na gestante ou pai	20																						20
Teste Rápido para Hepatite C	56																						56
Teste Rápido para detecção de infecção pelo HBV (Hepatite B)	65																						65
Teste Rapido para Detecção de SARS-COVID-2	4997																						4997
Triagem oftalmológica	157																						157
Nº de exames laboratoriais solicitados	23710																						23710
Nº de exames NÃO laboratoriais solicitados	1666																						1666
TOTAL	63954																						63954

Fonte: Dados enviados pelas equipes das Unidades Básicas de Saúde, 2022. Acesso em:25/02/2022.

Na tabela 30 encontram-se os procedimentos realizados pelas equipes de saúde bucal, no ano de 2022.

Tabela 30: Consolidado dos serviços ofertados pelas equipes de saúde bucal, por mês, no ano de 2022.

PROCEDIMENTOS REALIZADOS PELA EQUIPE DE SAÚDE BUCAL	JANEIRO	FEVEREIRO	MARÇO	ABRIL	MAIO	JUNHO	JULHO	AGOSTO	SETEMBRO	OUTUBRO	NOVEMBRO	DEZEMBRO	TOTAL
Ação coletiva de aplicação tópica de flúor gel	200												200
Ação coletiva de escovação dental supervisionada	51												51
Ação coletiva de exame bucal com finalidade epidemiológica	99												99
Acesso à polpa dentaria e medicação (por dente)	93												93
Atendimento a gestante	120												120
Atendimento de urgência	490												490
Avaliação dos itens de vigilância em saúde bucal	800												800
Curativo de demora c/ ou s/ preparo biomecânico	136												136
Exodontia de dente decíduo	57												57
Exodontia de dente permanente	154												154
Orientação de higiene bucal Primeira consulta odontológica programática	1309												1309
Profilaxia/ remoção de placa bacteriana	825												825
Pulpotomia dentária	4												4
Raspagem alisamento e polimento supragengivais (por sextante)	1090												1090
Raspagem alisamento subgengivais (por sextante)	504												504
Restauração de dente decíduo anterior com resina composta	16												16
Restauração de dente decíduo posterior com resina composta	30												30
Remoção/Restauração com amálgama de dente permanente posterior	48												48
Restauração de dente decíduo posterior com amálgama	3												3
Restauração de dente decíduo posterior com Ionomero de Vidro	78												78
Restauração de dente permanente anterior com Resina composta	446												446
Restauração de dente permanente posterior com Resina composta	817												817
Selamento provisório de cavidade dentária	366												366
Tratamento de alveolite	8												8
Ulotomia/ulectomia	0												0
TOTAL	7744												7744

Fonte: Dados enviados pelas equipes de saúde bucal das Unidades Básicas de Saúde, 2022. Acesso em: 22/02/2022.

2.4 EXAMES

A tabela 31 mostra o número de mulheres na faixa etária para exame citopatológico, e o número de exames realizados por mês e unidade de saúde.

Tabela 31: Rastreamento de câncer de colo do útero, por mês, no ano de 2022.

RASTREAMENTO CÂNCER DE COLO DO ÚTERO - 2021																													
UNIDADES DE SAÚDE	Nº de mulheres na faixa etária para exame citopatológico (25 a 64 anos)	Meta Anual	Meta Mensal	janeiro		fevereiro		março		abril		maio		junho		julho		agosto		setembro		outubro		novembro		dezembro		Total	
				Nº	%	Nº	%	Nº	%	Nº	%	Nº	%	Nº	%	Nº	%	Nº	%	Nº	%	Nº	%	Nº	%	Nº	%	Nº	%
TOTAL	27679	9226	769	214	27,8																						214	2,3	
USF Dr. Milton Maguollo (Bom Pastor)	864	288	24	5	20,8																						5	1,7	
USF Dr. Jose Ramiro Madeira (Euclides)	983	328	27	1	3,7																						1	0,3	
USF Dr. Sergio Banhos (Pachá)	1054	351	29	3	10,2																						3	0,9	
USF Dr. Alcione Nasorri (Solo equipe I)	899	300	25	2	8,0																						2	0,7	
USF Dr. Alcione Nasorri (Solo equipe II)	812	271	23	7	31,0																						7	2,6	
USF Dr. Alcione Nasorri (Solo equipe III)	886	295	25	21	85,3																						21	7,1	
USF Dr. Napoleão Pellicano (Alpino I)	731	244	20	3	14,8																						3	1,2	
USF Dr. Napoleão Pellicano (Alpino II)	576	192	16	4	25,0																						4	2,1	
USF Dr. Olavo Barros (Monte Líbano)	1260	420	35	2	5,7																						2	0,5	
USF Dra. Gesabel Clemente Marques de la Haba (Pedro Nechar)	724	241	20	7	34,8																						7	2,9	
USF Dr. Armino Mastrocola (Santa Rosa)	818	273	23	7	30,8																						7	2,6	
UBS Dr. José Barrionuevo (Soto equipe I)	371	124	10	9	87,3																						9	7,3	
UBS Dr. José Barrionuevo (Soto equipe II)	317	106	9	6	68,1																						6	5,7	
UBS Dr. José Barrionuevo (Soto equipe III)	303	101	8	9	106,9																						9	8,9	
UBS Enf. Diomar José dos Santos (Glória equipe I)	779	260	22	6	27,7																						6	2,3	
UBS Enf. Diomar José dos Santos (Glória equipe II)	1075	358	30	6	20,1																						6	1,7	
USF Dr. Geraldo Mendonça Uchoa (Lunardelli)	886	295	25	2	8,1																						2	0,7	
USF Dr. Michel Curi (Nosso Teto equipe I)	856	285	24	5	21,0																						5	1,8	
USF Dr. Michel Curi (Nosso Teto equipe II)	975	325	27	6	22,2																						6	1,8	
UBS Dr. Francisco Lopes Ladeira (Salles)	813	271	23	24	106,3																						24	8,9	
UBS Dr. Vicente Buchianeri (Vertoni equipe I)	578	193	16	4	24,9																						4	2,1	
UBS Dr. Vicente Buchianeri (Vertoni equipe II)	742	247	21	3	14,6																						3	1,2	
UBS Dr. Luiz Carlos Figueiredo Malheiros (Central)	369	123	10	5	48,8																						5	4,1	
UBS Dr. Luiz Carlos Figueiredo Malheiros (Central equipe II)	553	184	15	6	39,1																						6	3,3	
USF Dr. Sergio da Costa Peres (Del Rey)	1215	405	34	5	14,8																						5	1,2	
USF Dr. José Rocha (Gavioli equipe I)	904	301	25	5	19,9																						5	1,7	
USF Dr. José Rocha (Gavioli equipe II)	1063	354	30	16	54,2																						16	4,5	
USF Dr. João Miguel Calil (Santo Antônio)	989	330	27	2	7,3																						2	0,6	
USF Dr. Carlos Eduardo Bauab (Theodoro)	752	251	21	9	43,1																						9	3,6	
USF Dra. Isabel Ettruri (Flamingo equipe I)	739	246	21	1	4,9																						1	0,4	
USF Dra. Isabel Ettruri (Flamingo equipe II)	762	254	21	1	4,7																						1	0,4	
USF Dr. José Pio Nogueira de Sá (Gabriel Hernandes)	521	174	14	6	41,5																						6	3,5	

Tabela 34: Taxa de resolubilidade da atenção básica, por mês, no ano de 2022.

TAXA (%) DE RESOLUBILIDADE DA ATENÇÃO BÁSICA – 2022												
UNIDADES DE SAÚDE	JANEIRO	FEVEREIRO	MARÇO	ABRIL	MAIO	JUNHO	JULHO	AGOSTO	SETEMBRO	OUTUBRO	NOVEMBRO	DEZEMBRO
USF Dr. Milton Maguollo (Bom Pastor)	4,8											
USF Dr. José Ramiro Madeira (Euclides)	3,4											
USF Dr. Sérgio Banhos (Pachá)	5,3											
USF Dr. Alcione Nasorri (Solo Sagrado I)	9,3											
USF Dr. Alcione Nasorri (Solo Sagrado II)	6,1											
USF Dr. Alcione Nasorri (Solo Sagrado III)	8,7											
USF Dr. Napoleão Pellicano (Alpino I)	2,9											
USF Dr. Napoleão Pellicano (Alpino II)	3,1											
USF Dr. Olavo Barros (Monte Líbano)	3,6											
USF Dra. Gesabel Clemente Marques de La Haba (Pedro Nechar)	3,2											
USF Dr. Armindo Mastrocola (Santa Rosa)	7,5											
UBS Dr. José Barrionuevo (Soto equipe I)	7,1											
UBS Dr. José Barrionuevo (Soto equipe II)	9,9											
UBS Dr. José Barrionuevo (Soto equipe III)	1,1											
UBS Dr. José Barrionuevo (Soto – Pediatra e Ginecologista)	6,7											
UBS Enf. Diomar José dos Santos (Glória equipe I)	5,9											
UBS Enf. Diomar José dos Santos (Glória equipe II)	3,2											
UBS Enf. Diomar José dos Santos (Glória – Pediatra e Ginecologista)	10,7											
USF Dr. Geraldo Mendonça Uchoa (Lunardelli)	5,0											
USF Dr. Michel Curi (Nosso Teto I)	6,5											
USF Dr. Michel Curi (Nosso Teto II)	6,1											
UBS Dr. Francisco Lopes Ladeira (Salles)	12,7											
UBS Francisco Lopes Ladeira (Salles – Pediatra e Ginecologista)	6,4											
UBS Dr. Vicente Buchianeri (Vertoni equipe I)	10,7											
UBS Dr. Vicente Buchianeri (Vertoni equipe II)	1,0											
UBS Dr. Vicente Buchianeri (Vertoni – Pediatra e Ginecologista)	11,6											
UBS Dr. Luiz Carlos Figueiredo Malheiros (Central equipe I)	5,8											
UBS Dr. Luiz Carlos Figueiredo Malheiros (Central equipe II)	9,1											
UBS Dr. Luiz Carlos Figueiredo Malheiros (Central – Pediatra e Ginecologista)	4,7											
USF Dr. Sérgio da Costa Peres (Del Rey)	2,9											
USF Dr. José Rocha (Gaviolli I)	3,3											
USF Dr. José Rocha (Gaviolli II)	3,9											

USF Dr. João Miguel Calil (Santo Antônio)	6,3																								
USF Dr. Carlos Eduardo Bauab (Theodoro Rosa Filho)	6,3																								
USF Dra. Isabel Ettruri (Flamingo I)	1,7																								
USF Dra. Isabel Ettruri (Flamingo II)	1,1																								
USF Dr. José Pio Nogueira de Sá (Gabriel Hernandes)	2,5																								
USF Dr. Athos Procópio de Oliveira (Imperial)	1,9																								
USF Dr. Carlos Roberto Surian (Nova Catanduva I)	1,8																								
USF Dr. Carlos Roberto Surian (Nova Catanduva II)	4,6																								
TOTAL	4,9																								

Fonte: Sistema MV, 2022. Acesso em: 03/02/2022. * Os dados da USF Monte Líbano foram retirados do relatório da lista de espera na MV.

A tabela 35 mostra o consolidado dos encaminhamentos de todas as equipes básicas de saúde para as especialidades, por número e percentual. As especialidades que mais tiveram encaminhamentos no mês de janeiro de 2022 foram oftalmologia (25,0%), dermatologia (8,6%), ortopedia (8,0%) e cardiologia (7,6%). Para verificar os encaminhamentos por equipes, basta solicitar nos e-mails de contato no final do documento. A USF Monte Líbano mudou para o sistema ESUS em outubro e neste não tem como ver a classificação dos encaminhamentos, porém conseguimos ver no relatório da lista de espera do sistema MV.

Tabela 35: Consolidado dos encaminhamentos para especialidades, por número e percentual, por mês, no ano de 2022.

Especialidade	CONSOLIDADO DOS ENCAMINHAMENTO PARA ESPECIALIDADES																										
	JANEIRO		FEVEREIRO		MARÇO		ABRIL		MAIO		JUNHO		JULHO		AGOSTO		SETEMBRO		OUTUBRO		NOVEMBRO		DEZEMBRO		TOTAL ANO		
	Nº	%	Nº	%	Nº	%	Nº	%	Nº	%	Nº	%	Nº	%	Nº	%	Nº	%	Nº	%	Nº	%	Nº	%	Nº	%	
Acupuntura	5	0,4																								5	0,4
Alergista e imunologista	2	0,2																								2	0,2
Anestesiologista	0	0,0																								0	0,0
Assistência social em geral	0	0,0																								0	0,0
Cardiologia	84	7,6																								84	7,6
Cardiopediatria	0	0,0																								0	0,0
Cirurgia em geral	56	5,0																								56	5,0
Cirurgia pediátrica	6	0,5																								6	0,5
Cirurgia plástica	35	3,1																								35	3,1
Cirurgia torácica	0	0,0																								0	0,0
Cirurgia vascular	30	2,7																								30	2,7
Cirurgia cardiovascular	3	0,3																								3	0,3
Cirurgia de cabeça e pescoço	1	0,1																								1	0,1
Cirurgia aparelho digestivo	5	0,4																								5	0,4

Cirurgia geral pâncreas e vias biliares	0	0,0																				0	0,0	
Deficiência auditiva	0	0,0																					0	0,0
Dermatologia	96	8,6																					96	8,6
Endocrinologia	35	3,1																					35	3,1
Fisiatra	4	0,4																					4	0,4
Gastroenterologia	25	2,2																					25	2,2
Geriatria	17	1,5																					17	1,5
Ginecologia	44	4,0																					44	4,0
Hematologia	15	1,3																					15	1,3
Infectologia	0	0,0																					0	0,0
Mastologia	10	0,9																					10	0,9
Medicina genética	0	0,0																					0	0,0
Nefrologia	30	2,7																					30	2,7
Neurocirurgia	4	0,4																					4	0,4
Neurologia	39	3,5																					39	3,5
Neuropediatria	15	1,3																					15	1,3
Neuropsicólogo	0	0,0																					0	0,0
Nutrição em geral	0	0,0																					0	0,0
Obstetrícia alto risco	7	0,6																					7	0,6
Oftalmologia	278	25,0																					278	25,0
Oncologia pediátrica	0	0,0																					0	0,0
Oncologia cirúrgica	0	0,0																					0	0,0
Oncologia clínica	17	1,5																					17	1,5
Ortopedia	89	8,0																					89	8,0
Otorrinolaringologia	54	4,9																					54	4,9
Pediatria	7	0,6																					7	0,6
Pneumologia	17	1,5																					17	1,5
Proctologia	18	1,6																					18	1,6
Psiquiatria	0	0,0																					0	0,0
Radioterapeuta	0	0,0																					0	0,0
Reumatologia	14	1,3																					14	1,3
Urologia	50	4,5																					50	4,5
TOTAL	1112	100,0																					1112	100,0

Fonte: Sistema MV, 2022. Acesso em: 03/02/2022.

A tabela 36 mostra o número de encaminhamentos da UPA para as especialidades, no ano de 2022. No mês de janeiro a especialidade que houve mais encaminhamentos foi a ortopedia com 102 encaminhamentos, seguido da cirurgia em geral com 74 e clínica médica com 63. A tabela foi atualizada até o dia 25/01.

Tabela 36: Número de encaminhamentos da UPA para especialidades, no ano de 2022.

ENCAMINHAMENTO DA UPA PARA ESPECIALIDADES													
ESPECIALIDADE	JANEIRO	FEVEREIRO	MARÇO	ABRIL	MAIO	JUNHO	JULHO	AGOSTO	SETEMBRO	OUTUBRO	NOVEMBRO	DEZEMBRO	TOTAL
ACUPUNTURA	0												0
ALERGISTA E IMUNOLOGISTA	0												0
ANESTESIOLOGISTA	0												0
ASSISTENCIA SOCIAL EM GERAL	0												0
CARDIOLOGIA	17												17
CARDIOPEDIATRIA	0												0
CIRURGIA EM GERAL	74												74
CIRURGIA PEDIATRICA	0												0
CIRURGIA PLASTICA	1												1
CIRURGIA TORACICA	1												1
CIRURGIA VASCULAR	15												15
CIRURGIA BUCO MAXILO FACIAL	1												1
CIRURGIA CARDIOVASCULAR	0												0
CIRURGIA DE CABEÇA E PESCOÇO	0												0
CIRURGIA APARELHO DIGESTIVO	0												0
CIRURGIA GERAL PANCREAS E VIAS BILIARES	0												0
CLINICA MEDICA	63												63
DEFICIENCIA AUDITIVA	0												0
DERMATOLOGIA	0												0
ENDOCRINOLOGIA	0												0
FISIATRA	0												0
GASTROENTEROLOGIA	0												0
GERIATRIA	0												0
GINECOLOGIA	11												11
HEMATOLOGIA	0												0
INFECTOLOGIA	0												0
LEITO - OBSERVAÇÃO / EMERGÊNCIA	3												3
LUA - LEITO - UTI ADULTO	13												13

MASTOLOGIA	0													0
MEDICINA GENETICA	0													0
NEFROLOGIA	1													1
NEUROCIRURGIA	5													5
NEUROLOGIA	16													16
NEUROPEDIATRIA	0													0
NEUROPSICOLOGO	0													0
NUTRIÇÃO EM GERAL	0													0
OBSTETRICIA	24													24
OBSTETRICIA ALTO RISCO	0													0
OFTALMOLOGIA	19													19
ONCOLOGIA PEDIATRICA	0													0
ONCOLOGIA CIRURGICA	0													0
ONCOLOGIA CLINICA	0													0
ORTOPEDIA	102													102
OTORRINOLARINGOLOGIA	1													1
PEDIATRIA	21													21
PNEUMOLOGIA	0													0
PROCTOLOGIA	0													0
PSIQUIATRIA	0													0
RADIOTERAPEUTA	0													0
REUMATOLOGIA	0													0
TOMOGRAFIA COMPUTADORIZADA	1													1
UROLOGIA	22													22
TOTAL	411	0	0	0	0	0	0	0	0	0	0	0	0	411

Fonte: Dados enviados pela UPA. Acesso 25/02/2022. (obs: informações de 01/01/2022 até 25/01/2022).

A tabela 37 mostra o número de encaminhamentos da UPA por local, no ano de 2022.

Tabela 37: Encaminhamento da UPA por local, no ano de 2022.

ENCAMINHAMENTO DA UPA – POR LOCAL													
LOCAL	JANEIRO	FEVEREIRO	MARÇO	ABRIL	MAIO	JUNHO	JULHO	AGOSTO	SETEMBRO	OUTUBRO	NOVEMBRO	DEZEMBRO	TOTAL
HPA - HOSPITAL PADRE ALBINO	378												378
JACI - HOSPITAL N.S.D. PROVIDENCIA	1												1
NOVO HORIZONTE - SANTA CASA DE NOVO HORIZONTE	12												12
URA - HOSPITAL EMILIO CARLOS	20												20
TOTAL	411	0	0	0	0	0	0	0	0	0	0	0	411

Fonte: Dados enviados pela UPA. Acesso 25/02/2022. (obs:informações de 01/01/2022 até 25/01/2022).

3. NATALIDADE

A seguir será apresentado os números de nascidos vivos de mulheres residentes do município de Catanduva, tipos de parto por local de nascimento e número de gestantes por equipes de saúde.

A tabela 38 mostra o número de nascidos vivos de mulheres residentes de Catanduva, por unidades de saúde e por mês.

Tabela 38: Número de nascidos vivos, por unidade de saúde, por mês, no ano de 2022.

UNIDADE DE SAÚDE	NASCIDOS VIVOS												
	JANEIRO	FEVEREIRO	MARÇO	ABRIL	MAIO	JUNHO	JULHO	AGOSTO	SETEMBRO	OUTUBRO	NOVEMBRO	DEZEMBRO	TOTAL
	Nº	Nº	Nº	Nº	Nº	Nº	Nº	Nº	Nº	Nº	Nº	Nº	Nº
TOTAL	116	0	0	0	0	0	0	0	0	0	0	0	116
USF Dr. Milton Maguollo (Bom Pastor)	2												2
USF Dr. Jose Ramiro Madeira (Euclides)	3												3
USF Dr. Sergio Banhos (Pachá)	4												4
USF Dr. Alcione Nasorri (Solo equipe I)	3												3
USF Dr. Alcione Nasorri (Solo equipe II)	6												6
USF Dr. Alcione Nasorri (Solo equipe III)	4												4
USF Dr. Napoleão Pellicano (Alpino I)	4												4
USF Dr. Napoleão Pellicano (Alpino II)	2												2

A tabela 39 mostra o número de nascidos vivos por local de nascimento, unidade de saúde ao qual pertencem, e por tipo de parto do mês de janeiro de 2022. O Hospital Padre Albino teve 73,3% (85) dos partos, Hospital São Domingos teve 26,7% (31). No geral no tipo de parto temos 73,3% (85) de parto cesáreo e 26,7% (31) de parto vaginal, totalizando 116 partos no mês de janeiro de 2022.

Tabela 39: Número de nascidos vivos, por local de nascimento e tipo de parto, no mês de janeiro de 2022.

UNIDADES DE SAÚDE	TIPO DE PARTO POR LOCAL DE NASCIMENTO - JANEIRO 2022																			
	HOSPITAL PADRE ALBINO					HOSPITAL SÃO DOMINGOS					OUTROS LOCAIS					TOTAL GERAL				
	CESAREA		VAGINAL		TOTAL	CESAREA		VAGINAL		TOTAL	CESAREA		VAGINAL		TOTAL	CESAREA		VAGINAL		TOTAL
	Nº	%	Nº	%	Nº	Nº	%	Nº	%	Nº	Nº	%	Nº	%	Nº	Nº	%	Nº	%	Nº
TOTAL	54	63,5	31	36,5	85	31	100,0	0	0,0	31	0	0,0	0	0,0	0	85	73,3	31	26,7	116
USF Dr. Milton Maguollo (Bom Pastor)	2	100,0	0	0,0	2	0	0,0	0	0,0	0	0	0,0	0	0,0	0	2	100,0	0	0,0	2
USF Dr. Jose Ramiro Madeira (Euclides)	1	50,0	1	50,0	2	1	100,0	0	0,0	1	0	0,0	0	0,0	0	2	66,7	1	33,3	3
USF Dr. Sergio Banhos (Pachá)	2	50,0	2	50,0	4	0	0,0	0	0,0	0	0	0,0	0	0,0	0	2	50,0	2	50,0	4
USF Dr. Alcione Nasorri (Solo equipe I)	0	0,0	2	100,0	2	1	100,0	0	0,0	1	0	0,0	0	0,0	0	1	33,3	2	66,7	3
USF Dr. Alcione Nasorri (Solo equipe II)	4	80,0	1	20,0	5	1	100,0	0	0,0	1	0	0,0	0	0,0	0	5	83,3	1	16,7	6
USF Dr. Alcione Nasorri (Solo equipe III)	2	66,7	1	33,3	3	1	100,0	0	0,0	1	0	0,0	0	0,0	0	3	75,0	1	25,0	4
USF Dr. Napoleão Pellicano (Alpino I)	2	50,0	2	50,0	4	0	0,0	0	0,0	0	0	0,0	0	0,0	0	2	50,0	2	50,0	4
USF Dr. Napoleão Pellicano (Alpino II)	1	50,0	1	50,0	2	0	0,0	0	0,0	0	0	0,0	0	0,0	0	1	50,0	1	50,0	2
USF Dr. Olavo Barros (Monte Líbano)	3	75,0	1	25,0	4	2	100,0	0	0,0	2	0	0,0	0	0,0	0	5	83,3	1	16,7	6
USF Dra. Gesabel Clemente Marques de la Haba (Pedro Nechar)	1	33,3	2	66,7	3	0	0,0	0	0,0	0	0	0,0	0	0,0	0	1	33,3	2	66,7	3
USF Dr. Armindo Mastrocola (Santa Rosa)	1	100,0	0	0,0	1	0	0,0	0	0,0	0	0	0,0	0	0,0	0	1	100,0	0	0,0	1
UBS Dr. José Barrionuevo (Soto equipe I)	0	0,0	0	0,0	0	0	0,0	0	0,0	0	0	0,0	0	0,0	0	0	0,0	0	0,0	0
UBS Dr. José Barrionuevo (Soto equipe II)	2	50,0	2	50,0	4	0	0,0	0	0,0	0	0	0,0	0	0,0	0	2	50,0	2	50,0	4
UBS Dr. José Barrionuevo (Soto equipe III)	0	0,0	0	0,0	0	0	0,0	0	0,0	0	0	0,0	0	0,0	0	0	0,0	0	0,0	0
UBS Enf. Diomar José dos Santos (Glória equipe I)	2	100,0	0	0,0	2	0	0,0	0	0,0	0	0	0,0	0	0,0	0	2	100,0	0	0,0	2
UBS Enf. Diomar José dos Santos (Glória equipe II)	2	66,7	1	33,3	3	1	100,0	0	0,0	1	0	0,0	0	0,0	0	3	75,0	1	25,0	4
USF Dr. Geraldo Mendonça Uchoa (Lunardelli)	2	100,0	0	0,0	2	0	0,0	0	0,0	0	0	0,0	0	0,0	0	2	100,0	0	0,0	2
USF Dr. Michel Curi (Nosso Teto equipe I)	2	66,7	1	33,3	3	1	100,0	0	0,0	1	0	0,0	0	0,0	0	3	75,0	1	25,0	4
USF Dr. Michel Curi (Nosso Teto equipe II)	1	100,0	0	0,0	1	0	0,0	0	0,0	0	0	0,0	0	0,0	0	1	100,0	0	0,0	1
UBS Dr. Francisco Lopes Ladeira (Salles)	4	100,0	0	0,0	4	5	100,0	0	0,0	5	0	0,0	0	0,0	0	9	100,0	0	0,0	9
UBS Dr. Vicente Buchianeri (Vertoni equipe I)	0	0,0	1	100,0	1	0	0,0	0	0,0	0	0	0,0	0	0,0	0	0	0,0	1	100,0	1

UBS Dr. Vicente Buchianeri (Vertoni equipe II)	3	60,0	2	40,0	5	2	100,0	0	0,0	2	0	0,0	0	0,0	0	5	71,4	2	28,6	7
UBS Dr. Luiz Carlos Figueiredo Malheiros (Central equipe I)	1	50,0	1	50,0	2	2	100,0	0	0,0	2	0	0,0	0	0,0	0	3	75,0	1	25,0	4
UBS Dr. Luiz Carlos Figueiredo Malheiros (Central equipe II)	2	66,7	1	33,3	3	0	0,0	0	0,0	0	0	0,0	0	0,0	0	2	66,7	1	33,3	3
USF Dr. Sergio da Costa Peres (Del Rey)	2	100,0	0	0,0	2	5	100,0	0	0,0	5	0	0,0	0	0,0	0	7	100,0	0	0,0	7
USF Dr. José Rocha (Gavioli equipe I)	3	100,0	0	0,0	3	2	100,0	0	0,0	2	0	0,0	0	0,0	0	5	100,0	0	0,0	5
USF Dr. José Rocha (Gavioli equipe II)	1	100,0	0	0,0	1	1	100,0	0	0,0	1	0	0,0	0	0,0	0	2	100,0	0	0,0	2
USF Dr. João Miguel Calil (Santo Antônio)	3	75,0	1	25,0	4	2	100,0	0	0,0	2	0	0,0	0	0,0	0	5	83,3	1	16,7	6
USF Dr. Carlos Eduardo Bauab (Theodoro)	0	0,0	1	100,0	1	1	100,0	0	0,0	1	0	0,0	0	0,0	0	1	50,0	1	50,0	2
USF Dra. Isabel Ettruri (Flamingo equipe I)	0	#DIV/0!	0	#DIV/0!	0	0	0,0	0	0,0	0	0	0,0	0	0,0	0	0	0,0	0	0,0	0
USF Dra. Isabel Ettruri (Flamingo equipe II)	0	0,0	1	100,0	1	1	100,0	0	0,0	1	0	0,0	0	0,0	0	1	50,0	1	50,0	2
USF Dr. José Pio Nogueira de Sá (Gabriel Hernandes)	2	50,0	2	50,0	4	0	0,0	0	0,0	0	0	0,0	0	0,0	0	2	50,0	2	50,0	4
USF Dr. Athos Procópio de Oliveira (Imperial)	2	100,0	0	0,0	2	0	0,0	0	0,0	0	0	0,0	0	0,0	0	2	100,0	0	0,0	2
USF Dr. Carlos Roberto Surian (Nova Catanduva equipe I)	1	33,3	2	66,7	3	2	100,0	0	0,0	2	0	0,0	0	0,0	0	3	60,0	2	40,0	5
USF Dr. Carlos Roberto Surian (Nova Catanduva equipe II)	0	0,0	2	100,0	2	0	0,0	0	0,0	0	0	0,0	0	0,0	0	0	0,0	2	100,0	2

Fonte: SMS/DEVISA/SINASC, 2022. Acesso em: 22/02/2022.

A tabela 40 mostra o número de gestantes existentes no território, gestantes novas cadastradas no mês, acompanhadas pela atenção básica, pela saúde suplementar, outros serviços, alto risco e sem acompanhamento, por unidades de saúde, do mês de janeiro enviados pelas unidades de saúde, e também a comparação com o sistema MV. Deve-se seguir a seguinte fórmula: GESTANTES EXISTENTES NO TERRITÓRIO = GESTANTES ACOMPANHADAS EXCLUSIVAMENTE NA ATENÇÃO BÁSICA + ACOMPANHADAS EXCLUSIVAMENTE NA SAÚDE SUPLEMENTAR + ACOMPANHADAS PELA EQUIPE DE SAÚDE E OUTROS SERVIÇOS (EXCETO ALTO RISCO) + GESTANTES ACOMPANHADAS NO ALTO RISCO + GESTANTES SEM ACOMPANHAMENTO. As gestantes novas já estão dentro das gestantes existentes no território. Onde está grifado a soma não bate.

Tabela 40: Comparativo do número de gestantes existentes no território, acompanhadas na atenção básica, acompanhadas no particular/convenio, acompanhadas pela equipe de saúde e outros serviços e gestantes de alto risco, no mês de janeiro de 2022.

UNIDADES DE SAÚDE	GESTANTES							
	GESTANTES EXISTENTES NO TERRITÓRIO MV	GESTANTES EXISTENTES NO TERRITÓRIO	GESTANTES DE GESTANTES NOVAS CADASTRADAS NO MÊS	CADASTRADAS E ACOMPANHADAS EXCLUSIVAMENTE NA ATENÇÃO BÁSICA	ACOMPANHADAS EXCLUSIVAMENTE NA SAÚDE SUPLEMENTAR	ACOMPANHADAS PELA EQUIPE DE SAÚDE E OUTROS SERVIÇOS (EXCETO ALTO RISCO)	GESTANTES ACOMPANHADAS NO ALTO RISCO	GESTANTES SEM ACOMPANHAMENTO
	Nº	Nº	Nº	Nº	Nº	Nº	Nº	Nº
TOTAL	534	439	35	372	36	35	31	1
USF Dr. Milton Maguollo (Bom Pastor)	27	26	0	22	3	0	1	0
USF Dr. Jose Ramiro Madeira (Euclides)	15	13	2	12	0	0	1	0
USF Dr. Sergio Banhos (Pachá)	19	19	3	11	0	4	4	0
USF Dr. Alcione Nasorri (Solo equipe I)	16	14	2	13	0	0	1	0
USF Dr. Alcione Nasorri (Solo equipe II)	25	24	1	20	2	0	2	0
USF Dr. Alcione Nasorri (Solo equipe III)	18	15	0	13	1	0	1	0
USF Dr. Napoleão Pellicano (Alpino I)	20	16	3	13	3	0	0	0
USF Dr. Napoleão Pellicano (Alpino II)	13	13	1	9	3	0	1	0
USF Dr. Olavo Barros (Monte Líbano)	30	25	2	21	5	3	0	0
USF Dra. Gesabel Clemente Marques de la Haba (Pedro Nechar)	10	9	2	5	1	8	1	0
USF Dr. Armindo Mastrocola (Santa Rosa)	8	10	0	6	0	1	3	0
UBS Dr. José Barrionuevo (Soto I)	10	13	0	19	1	0	1	0
UBS Dr. José Barrionuevo (Soto II)	6	11	1	8	2	0	0	1
UBS Dr. José Barrionuevo (Soto III)	7	8	0	7	0	1	0	0
UBS Enf. Diomar José dos Santos (Glória I)	26	7	1	7	0	0	0	0
UBS Enf. Diomar José dos Santos (Glória II)	20	11	2	10	1	0	0	0
USF Dr. Geraldo Mendonça Uchoa (Lunardelli)	12	10	3	10	2	0	0	0
USF Dr. Michel Curi (Nosso Teto equipe I)	11	5	1	5	0	0	0	0
USF Dr. Michel Curi (Nosso Teto equipe II)	8	4	0	3	0	0	1	0
UBS Dr. Francisco Lopes Ladeira (Salles)	17	10	0	8	0	0	2	0
UBS Dr. Vicente Buchianeri (Vertoni I)	3	6	0	6	0	0	0	0
UBS Dr. Vicente Buchianeri (Vertoni II)	8	7	1	6	1	0	0	0
UBS Dr. Luiz Carlos Figueiredo Malheiros (Central I)	3	3	0	2	0	0	1	0
UBS Dr. Luiz Carlos Figueiredo Malheiros (Central II)	6	7	0	6	0	0	1	0
USF Dr. Sergio da Costa Peres (Del Rey)	17	9	1	1	3	2	3	0
USF Dr. José Rocha (Gavioli equipe I)	20	17	2	16	0	1	1	0
USF Dr. José Rocha (Gavioli equipe II)	11	8	0	7	0	0	1	0
USF Dr. João Miguel Calil (Santo Antônio)	17	16	0	9	3	2	2	0
USF Dr. Carlos Eduardo Bauab (Theodoro)	14	10	3	9	1	0	0	0

USF Dra. Isabel Etruri (Flamingo equipe I)	19	12	0	10	2	0	1	0
USF Dra. Isabel Etruri (Flamingo equipe II)	14	10	0	8	2	0	1	0
USF Dr. José Pio Nogueira de Sá (Gabriel Hernandes)	13	12	1	12	0	12	0	0
USF Dr. Athos Procópio de Oliveira (Imperial)	24	19	3	19	0	0	0	0
USF Dr. Carlos Roberto Surian (Nova Catanduva equipe I)	23	17	0	16	0	1	0	0
USF Dr. Carlos Roberto Surian (Nova Catanduva equipe II)	24	23	0	23	0	0	1	0

Fonte: Sistema MV, 2022. Acesso: 03/01/2022. Dados enviados pelas equipes das Unidades Básicas de Saúde, 2022. Acesso em: 25/02/2022.

4. MORBIDADE

Será mostrado a seguir, as doenças crônicas (hipertensão, diabetes e obesidade), doenças transmissíveis (sífilis congênita, sífilis gestacional, HIV, hepatites e hanseníase), saúde mental, pessoas com deficiências, acamados e restritos e os principais CIDS das unidades básicas de saúde e UPA do município de Catanduva.

4.1 DOENÇAS CRÔNICAS

A tabela 41 mostra os usuários cadastrados com HAS, acompanhados pela equipe de saúde, pela saúde suplementar, pela equipe de saúde e outros serviços, sem acompanhamento e número de atendimentos de usuários com HAS, no mês de janeiro enviados pelas unidades de saúde, e também a comparação com o sistema MV. Deve-se seguir a seguinte fórmula: $USUÁRIOS\ CADASTRADOS\ COM\ HAS\ TOTAL = USUÁRIOS\ ACOMPANHADOS\ EXCLUSIVAMENTE\ PELA\ EQUIPE\ DE\ SAÚDE + ACOMPANHADOS\ EXCLUSIVAMENTE\ NA\ SAÚDE\ SUPLEMENTAR + ACOMPANHADOS\ PELA\ EQUIPE\ DE\ SAÚDE\ E\ OUTROS\ SERVIÇOS + USUÁRIOS\ SEM\ ACOMPANHAMENTO$. Onde está grifado a soma não bate.

Tabela 41: Comparativo do número de usuários cadastrados com HAS, acompanhados pela equipe de saúde, acompanhados na saúde suplementar, pela equipe de saúde e outros serviços e sem acompanhamento, no mês de janeiro de 2022.

UNIDADES DE SAÚDE	USUÁRIOS COM HIPERTENSÃO ARTERIAL SISTÊMICA						
	USUÁRIOS CADASTRADOS COM HAS TOTAL MV	USUÁRIOS CADASTRADOS COM HAS TOTAL	ACOMPANHADOS EXCLUSIVAMENTE PELA EQUIPE DE SAÚDE	ACOMPANHADOS EXCLUSIVAMENTE NA SAÚDE SUPLEMENTAR	ACOMPANHADOS PELA EQUIPE DE SAÚDE E OUTROS SERVIÇOS	SEM ACOMPANHAMENTO	Nº DE ATENDIMENTOS DE USUÁRIOS CADASTRADOS COM HAS
	Nº	Nº	Nº	Nº	Nº	Nº	Nº
TOTAL	15512	14445	12157	1329	1164	514	2809
USF Dr. Milton Maguollo (Bom Pastor)	455	449	442	7	0	0	108
USF Dr. Jose Ramiro Madeira (Euclides)	674	681	491	106	84	0	65
USF Dr. Sergio Banhos (Pachá)	429	429	369	41	19	0	81
USF Dr. Alcione Nasorri (Solo equipe I)	510	506	440	56	10	0	135
USF Dr. Alcione Nasorri (Solo equipe II)	419	414	376	34	4	0	51
USF Dr. Alcione Nasorri (Solo equipe III)	461	276	250	16	0	10	116
USF Dr. Napoleão Pellicano (Alpino I)	316	287	222	20	18	27	77
USF Dr. Napoleão Pellicano (Alpino II)	256	286	208	41	25	12	74
USF Dr. Olavo Barros (Monte Líbano)	658	453	368	30	35	20	90
USF Dra. Gesabel Clemente Marques de la Haba (Pedro Nechar)	299	305	208	41	56	9	61
USF Dr. Armindo Mastrocola (Santa Rosa)	604	608	602	4	2	0	53
UBS Dr. José Barrionuevo (Soto I)	253	384	244	0	1	139	18
UBS Dr. José Barrionuevo (Soto II)	153	153	0	0	0	10	80
UBS Dr. José Barrionuevo (Soto III)	219	219	187	1	1	30	33
UBS Enf. Diomar José dos Santos (Glória I)	428	427	220	184	23	0	35
UBS Enf. Diomar José dos Santos (Glória II)	268	267	147	86	34	0	23
USF Dr. Geraldo Mendonça Uchoa (Lunardelli)	772	558	556	26	557	0	147
USF Dr. Michel Curi (Nosso Teto equipe I)	538	512	485	27	0	0	76
USF Dr. Michel Curi (Nosso Teto equipe II)	328	297	266	28	3	0	67
UBS Dr. Francisco Lopes Ladeira (Salles)	615	610	610	0	0	0	0
UBS Dr. Vicente Buchianeri (Vertoni I)	516	501	501	0	0	0	74
UBS Dr. Vicente Buchianeri (Vertoni II)	446	481	481	0	0	0	82
UBS Dr. Luiz Carlos Figueiredo Malheiros (Central I)	179	178	178	0	0	0	52
UBS Dr. Luiz Carlos Figueiredo Malheiros (Central II)	411	418	122	0	0	196	74
USF Dr. Sergio da Costa Peres (Del Rey)	682	640	241	186	170	43	141
USF Dr. José Rocha (Gavioli equipe I)	609	573	551	10	12	0	30
USF Dr. José Rocha (Gavioli equipe II)	538	479	328	111	40	0	290

USF Dr. João Miguel Calil (Santo Antônio)	778	809	772	25	12	0	102
USF Dr. Carlos Eduardo Bauab (Theodoro)	600	566	436	112	22	18	111
USF Dra. Isabel Ettruri (Flamingo equipe I)	529	444	363	81	0	0	56
USF Dra. Isabel Ettruri (Flamingo equipe II)	452	437	390	47	9	0	82
USF Dr. José Pio Nogueira de Sá (Gabriel Hernandes)	243	243	237	6	6	0	196
USF Dr. Athos Procópio de Oliveira (Imperial)	399	54	389	0	0	0	42
USF Dr. Carlos Roberto Surian (Nova Catanduva equipe I)	205	229	205	3	21	0	37
USF Dr. Carlos Roberto Surian (Nova Catanduva equipe II)	270	272	272	0	0	0	50

Fonte: Sistema MV, 2022. Acesso: 03/01/2022. Dados enviados pelas equipes das Unidades Básicas de Saúde, 2021. Acesso em: 25/02/2022.

A tabela 42 mostra os usuários cadastrados com DM (tipo 1 e 2), cadastrados com DM (tipo 1), acompanhados pela equipe de saúde, pela saúde suplementar, pela equipe de saúde e outros serviços, sem acompanhamento e número de atendimentos de usuários com DM, no mês de janeiro enviados pelas unidades de saúde, e também a comparação com o sistema MV. Deve-se seguir a seguinte fórmula: USUÁRIOS CADASTRADOS COM DM (TIPO 1 E 2) TOTAL = USUÁRIOS ACOMPANHADOS EXCLUSIVAMENTE PELA EQUIPE DE SAÚDE + ACOMPANHADOS EXCLUSIVAMENTE NA SAÚDE SUPLEMENTAR + ACOMPANHADOS PELA EQUIPE DE SAÚDE E OUTROS SERVIÇOS + USUÁRIOS SEM ACOMPANHAMENTO. Onde está grifado a soma não bate.

Tabela 42: Comparativo do número de usuários cadastrados com DM (tipo 1 e 2), usuários cadastrados com DM tipo 1, acompanhados pela equipe de saúde, na saúde suplementar, pela equipe e outros serviços e sem acompanhamento, no mês de janeiro de 2022.

UNIDADES DE SAÚDE	USUÁRIOS COM DIABETES MELLITUS							
	USUÁRIOS CADASTRADOS COM DM (TIPO 1 E 2) TOTAL MV	USUÁRIOS CADASTRADOS COM DM (TIPO 1 E 2) TOTAL	USUÁRIOS CADASTRADOS COM DM (TIPO 1)	ACOMPANHADOS EXCLUSIVAMENTE PELA EQUIPE DE SAÚDE	ACOMPANHADOS EXCLUSIVAMENTE NA SAÚDE SUPLEMENTAR	ACOMPANHADOS PELA EQUIPE DE SAÚDE E OUTROS SERVIÇOS	SEM ACOMPANHAMENTO	Nº DE ATENDIMENTO DE USUÁRIOS CADASTRADOS COM DM (1 E 2)
	Nº	Nº	Nº	Nº	Nº	Nº	Nº	Nº
TOTAL	6448	6046	458	4839	412	677	236	1301
USF Dr. Milton Maguollo (Bom Pastor)	205	201	26	199	2	0	0	89
USF Dr. Jose Ramiro Madeira (Euclides)	270	277	3	164	70	43	0	41
USF Dr. Sergio Banhos (Pachá)	204	204	5	176	13	15	0	48
USF Dr. Alcione Nasorri (Solo equipe I)	213	212	10	200	12	0	0	45
USF Dr. Alcione Nasorri (Solo equipe II)	169	168	19	147	10	7	4	29
USF Dr. Alcione Nasorri (Solo equipe III)	185	111	10	100	11	0	0	50
USF Dr. Napoleão Pellicano (Alpino I)	131	118	2	98	6	13	1	65

USF Dr. Napoleão Pellicano (Alpino II)	107	119	2	95	6	14	38	43
USF Dr. Olavo Barros (Monte Líbano)	269	155	37	116	2	37	0	57
USF Dra. Gesabel Clemente Marques de la Haba (Pedro Nechar)	127	127	5	83	11	31	2	8
USF Dr. Armindo Mastrocola (Santa Rosa)	214	214	1	138	13	63	0	16
UBS Dr. José Barrionuevo (Soto I)	102	102	2	102	0	0	34	68
UBS Dr. José Barrionuevo (Soto II)	74	74	7	74	0	0	0	21
UBS Dr. José Barrionuevo (Soto III)	109	103	2	81	0	0	22	11
UBS Enf. Diomar José dos Santos (Glória I)	179	179	2	123	6	48	2	24
UBS Enf. Diomar José dos Santos (Glória II)	105	103	4	85	2	16	0	7
USF Dr. Geraldo Mendonça Uchoa (Lunardelli)	229	133	30	162	0	162	0	11
USF Dr. Michel Curi (Nosso Teto equipe I)	302	294	3	288	6	0	0	60
USF Dr. Michel Curi (Nosso Teto equipe II)	163	166	7	151	9	6	0	16
UBS Dr. Francisco Lopes Ladeira (Salles)	292	192	0	192	0	0	0	0
UBS Dr. Vicente Buchianeri (Vertoni I)	234	231	0	231	0	0	0	36
UBS Dr. Vicente Buchianeri (Vertoni II)	196	206	0	206	0	0	0	13
UBS Dr. Luiz Carlos Figueiredo Malheiros (Central I)	88	88	0	88	0	0	0	22
UBS Dr. Luiz Carlos Figueiredo Malheiros (Central II)	176	176	0	66	0	0	110	42
USF Dr. Sergio da Costa Peres (Del Rey)	291	272	7	142	41	77	12	43
USF Dr. José Rocha (Gavioli equipe I)	244	236	25	214	10	12	0	15
USF Dr. José Rocha (Gavioli equipe II)	216	207	6	110	90	7	0	89
USF Dr. João Miguel Calil (Santo Antônio)	300	313	15	276	22	87	0	29
USF Dr. Carlos Eduardo Bauab (Theodoro)	257	258	4	242	10	6	6	69
USF Dra. Isabel Ettruri (Flamingo equipe I)	186	165	38	135	30	0	0	32
USF Dra. Isabel Ettruri (Flamingo equipe II)	147	144	36	114	30	9	0	31
USF Dr. José Pio Nogueira de Sá (Gabriel Hernandez)	119	117	24	24	0	24	0	99
USF Dr. Athos Procópio de Oliveira (Imperial)	182	169	110	0	0	0	0	25
USF Dr. Carlos Roberto Surian (Nova Catanduva equipe I)	73	125	11	130	0	0	5	11
USF Dr. Carlos Roberto Surian (Nova Catanduva equipe II)	90	87	5	87	0	0	0	36

Fonte: Sistema MV, 2022. Acesso: 03/01/2022. Dados enviados pelas equipes das Unidades Básicas de Saúde. Acesso em: 07/02/2022.

A tabela 43 mostra os usuários cadastrados com obesidade, obesidade tipo I, tipo II e tipo III, acompanhados pela equipe de saúde, acompanhados em outros serviços de saúde, pela equipe de saúde e outros serviços, sem acompanhamento e número de atendimentos de usuários com obesidade no mês de janeiro. Nesse caso, deve-se seguir duas fórmulas, uma em que o usuário é dividido pelo grau de obesidade: $USUÁRIOS\ COM\ DIAGNÓSTICO\ DE\ OBESIDADE\ TOTAL = USUÁRIOS\ COM\ OBESIDADE\ I + OBESIDADE\ II + OBESIDADE\ III$, e outra em que o usuário é dividido pelo seu acompanhamento: $USUÁRIOS\ COM$

DIAGNÓSTICO DE OBESIDADE TOTAL = USUÁRIOS ACOMPANHADOS EXCLUSIVAMENTE PELA EQUIPE DE SAÚDE + ACOMPANHADOS EXCLUSIVAMENTE EM OUTROS SERVIÇOS DE SAÚDE + ACOMPANHADOS PELA EQUIPE DE SAÚDE E OUTROS SERVIÇOS + USUÁRIOS SEM ACOMPANHAMENTO. Onde está grifado a soma não bate.

Tabela 43: Comparativo do número e percentual de pessoas com obesidade, no mês de janeiro de 2022.

UNIDADES DE SAÚDE	USUÁRIOS COM OBESIDADE								
	USUÁRIOS COM DIAGNÓSTICO DE OBESIDADE TOTAL	OBESIDADE I (>30 E <35KG/M ²)	OBESIDADE II (>35 E <40KG/M ²)	OBESIDADE III (>40KG/M ²)	ACOMPANHADOS EXCLUSIVAMENTE PELA EQUIPE DE SAÚDE	ACOMPANHADOS EXCLUSIVAMENTE EM OUTROS SERVIÇOS DE SAÚDE	ACOMPANHADOS PELA EQUIPE DE SAÚDE E OUTROS SERVIÇOS	SEM ACOMPANHAMENTO	Nº DE ATENDIMENTO DE USUÁRIOS COM DIAGNÓSTICO DE OBESIDADE
	Nº	Nº	Nº	Nº	Nº	Nº	Nº	Nº	Nº
TOTAL	5052	2058	1386	1063	3631	156	354	531	512
USF Dr. Milton Maguollo (Bom Pastor)	50	40	8	2	0	0	0	0	6
USF Dr. Jose Ramiro Madeira (Euclides)	131	75	38	18	131	0	0	0	0
USF Dr. Sergio Banhos (Pachá)	279	108	92	79	11	0	0	268	43
USF Dr. Alcione Nasorri (Solo equipe I)	254	100	100	53	253	0	0	1	85
USF Dr. Alcione Nasorri (Solo equipe II)	235	133	69	33	231	0	0	4	16
USF Dr. Alcione Nasorri (Solo equipe III)	156	100	40	16	130	10	0	16	45
USF Dr. Napoleão Pellicano (Alpino I)	168	90	50	28	168	0	0	0	24
USF Dr. Napoleão Pellicano (Alpino II)	194	103	47	44	147	0	47	0	31
USF Dr. Olavo Barros (Monte Líbano)	250	93	78	71	29	12	41	109	12
USF Dra. Gesabel Clemente Marques de la Haba (Pedro Nechar)	145	80	39	26	138	3	1	3	10
USF Dr. Armindo Mastrocola (Santa Rosa)	199	87	74	38	174	2	23	0	2
UBS Dr. José Barrionuevo (Soto I)	62	32	14	16	62	0	0	0	9
UBS Dr. José Barrionuevo (Soto II)	24	1	0	0	1	0	0	23	1
UBS Dr. José Barrionuevo (Soto III)	49	26	7	16	49	0	0	0	2
UBS Enf. Diomar José dos Santos (Glória I)	70	6	3	19	20	0	8	42	13
UBS Enf. Diomar José dos Santos (Glória II)	48	6	3	19	20	0	8	20	13
USF Dr. Geraldo Mendonça Uchoa (Lunardelli)	107	0	0	0	150	19	19	4	0
USF Dr. Michel Curi (Nosso Teto equipe I)	109	37	32	40	93	16	0	0	4
USF Dr. Michel Curi (Nosso Teto equipe II)	143	57	42	44	129	14	0	0	11
UBS Dr. Francisco Lopes Ladeira (Salles)	28	8	5	8	28	0	0	0	0

UBS Dr. Vicente Buchianeri (Vertoni I)	28	0	0	0	28	0	0	0	0
UBS Dr. Vicente Buchianeri (Vertoni II)	32	10	9	13	24	0	0	8	0
UBS Dr. Luiz Carlos Figueiredo Malheiros (Central I)	2	1	1	0	2	0	0	0	0
UBS Dr. Luiz Carlos Figueiredo Malheiros (Central II)	8	3	3	2	8	0	0	0	0
USF Dr. Sergio da Costa Peres (Del Rey)	354	126	73	91	216	62	45	33	65
USF Dr. José Rocha (Gavioli equipe I)	284	130	85	69	259	0	27	0	6
USF Dr. José Rocha (Gavioli equipe II)	97	68	23	6	85	6	6	0	25
USF Dr. João Miguel Calil (Santo Antônio)	315	147	107	61	279	12	24	0	19
USF Dr. Carlos Eduardo Bauab (Theodoro)	152	77	42	33	56	0	13	0	1
USF Dra. Isabel Etruri (Flamingo equipe I)	304	100	121	83	302	0	32	0	22
USF Dra. Isabel Etruri (Flamingo equipe II)	109	43	47	19	107	0	14	0	7
USF Dr. José Pio Nogueira de Sá (Gabriel Hernandes)	46	25	15	7	46	0	46	0	10
USF Dr. Athon Procópio de Oliveira (Imperial)	304	19	57	50	7	0	0	0	15
USF Dr. Carlos Roberto Surian (Nova Catanduva equipe I)	133	58	43	32	133	0	0	0	8
USF Dr. Carlos Roberto Surian (Nova Catanduva equipe II)	183	69	19	27	115	0	0	0	7

Fonte: Dados enviados pelas equipes das Unidades Básicas de Saúde, 2022. Acesso em: 07/02/2022.

4.2 DOENÇAS TRANSMISSÍVEIS

Nas tabelas 44 a 48 temos as doenças transmissíveis (sífilis adquirida, sífilis congênita, sífilis gestacional, HIV, AIDS em menores de 5 anos, hepatites e hanseníase), por unidades de saúde, no ano de 2022. A sífilis adquirida e a AIDS em menores de 5 anos foram retirados do relatório, pois o SINAN está com problema e não está gerando relatório dos mesmos. Os dados do mês de janeiro foram atualizados até o dia 28/01.

Tabela 44: Número de casos novos notificados de sífilis gestacional, por mês, no ano de 2022.

UNIDADES DE SAÚDE	SIFILIS GESTACIONAL - O981												
	JANEIRO	FEVEREIRO	MARÇO	ABRIL	MAIO	JUNHO	JULHO	AGOSTO	SETEMBRO	OUTUBRO	NOVEMBRO	DEZEMBRO	TOTAL
	Nº	Nº	Nº	Nº	Nº	Nº	Nº	Nº	Nº	Nº	Nº	Nº	Nº
TOTAL	0	0	0	0	0	0	0	0	0	0	0	0	0
USF Dr. Milton Maguollo (Bom Pastor)	0												0
USF Dr. Jose Ramiro Madeira (Euclides)	0												0
USF Dr. Sergio Banhos (Pachá)	0												0
USF Dr. Alcione Nasorri (Solo equipe I)	0												0
USF Dr. Alcione Nasorri (Solo equipe II)	0												0
USF Dr. Alcione Nasorri (Solo equipe III)	0												0
USF Dr. Napoleão Pellicano (Alpino I)	0												0
USF Dr. Napoleão Pellicano (Alpino II)	0												0
USF Dr. Olavo Barros (Monte Líbano)	0												0
USF Dra. Gesabel Clemente Marques de la Haba (Pedro Nechar)	0												0
USF Dr. Armino Mastrocola (Santa Rosa)	0												0
UBS Dr. José Barrionuevo (Soto equipe I)	0												0
UBS Dr. José Barrionuevo (Soto equipe II)	0												0
UBS Dr. José Barrionuevo (Soto equipe III)	0												0
UBS Enf. Diomar José dos Santos (Glória equipe I)	0												0
UBS Enf. Diomar José dos Santos (Glória equipe II)	0												0
USF Dr. Geraldo Mendonça Uchoa (Lunardelli)	0												0
USF Dr. Michel Curi (Nosso Teto equipe I)	0												0
USF Dr. Michel Curi (Nosso Teto equipe II)	0												0
UBS Dr. Francisco Lopes Ladeira (Salles)	0												0
UBS Dr. Vicente Buchianeri (Vertoni equipe I)	0												0
UBS Dr. Vicente Buchianeri (Vertoni equipe II)	0												0
UBS Dr. Luiz Carlos Figueiredo Malheiros (Central equipe I)	0												0
UBS Dr. Luiz Carlos Figueiredo Malheiros (Central equipe II)	0												0
USF Dr. Sergio da Costa Peres (Del Rey)	0												0
USF Dr. José Rocha (Gavioli equipe I)	0												0
USF Dr. José Rocha (Gavioli equipe II)	0												0
USF Dr. João Miguel Calil (Santo Antônio)	0												0
USF Dr. Carlos Eduardo Bauab (Theodoro)	0												0
USF Dra. Isabel Ettruri (Flamingo equipe I)	0												0

USF Dra. Isabel Ettruri (Flamingo equipe II)	0												0
USF Dr. José Pio Nogueira de Sá (Gabriel Hernandez)	0												0
USF Dr. Athos Procópio de Oliveira (Imperial)	0												0
USF Dr. Carlos Roberto Surian (Nova Catanduva equipe I)	0												0
USF Dr. Carlos Roberto Surian (Nova Catanduva equipe II)	0												0

Fonte: SINAN/DEVISA, 2022. Acesso em: 22/02/2022.

Tabela 45: Número de casos novos notificados de sífilis congênita, por mês, no ano de 2022.

UNIDADES DE SAÚDE	SIFILIS CONGÊNITA												
	JANEIRO	FEVEREIRO	MARÇO	ABRIL	MAIO	JUNHO	JULHO	AGOSTO	SETEMBRO	OUTUBRO	NOVEMBRO	DEZEMBRO	TOTAL
	Nº	Nº	Nº	Nº	Nº	Nº	Nº	Nº	Nº	Nº	Nº	Nº	Nº
TOTAL	1	0	0	0	0	0	0	0	0	0	0	0	1
USF Dr. Milton Maguollo (Bom Pastor)	0												0
USF Dr. Jose Ramiro Madeira (Euclides)	0												0
USF Dr. Sergio Banhos (Pachá)	0												0
USF Dr. Alcione Nasorri (Solo equipe I)	0												0
USF Dr. Alcione Nasorri (Solo equipe II)	0												0
USF Dr. Alcione Nasorri (Solo equipe III)	0												0
USF Dr. Napoleão Pellicano (Alpino I)	0												0
USF Dr. Napoleão Pellicano (Alpino II)	0												0
USF Dr. Olavo Barros (Monte Líbano)	0												0
USF Dra. Gesabel Clemente Marques de la Haba (Pedro Nechar)	0												0
USF Dr. Armindo Mastrocola (Santa Rosa)	0												0
UBS Dr. José Barrionuevo (Soto equipe I)	1												1
UBS Dr. José Barrionuevo (Soto equipe II)	0												0
UBS Dr. José Barrionuevo (Soto equipe III)	0												0
UBS Enf. Diomar José dos Santos (Glória equipe I)	0												0
UBS Enf. Diomar José dos Santos (Glória equipe II)	0												0
USF Dr. Geraldo Mendonça Uchoa (Lunardelli)	0												0
USF Dr. Michel Curi (Nosso Teto equipe I)	0												0
USF Dr. Michel Curi (Nosso Teto equipe II)	0												0
UBS Dr. Francisco Lopes Ladeira (Salles)	0												0

UBS Dr. Vicente Buchianeri (Vertoni equipe I)	0												0
UBS Dr. Vicente Buchianeri (Vertoni equipe II)	0												0
UBS Dr. Luiz Carlos Figueiredo Malheiros (Central equipe I)	0												0
UBS Dr. Luiz Carlos Figueiredo Malheiros (Central equipe II)	0												0
USF Dr. Sergio da Costa Peres (Del Rey)	0												0
USF Dr. José Rocha (Gavioli equipe I)	0												0
USF Dr. José Rocha (Gavioli equipe II)	0												0
USF Dr. João Miguel Calil (Santo Antônio)	0												0
USF Dr. Carlos Eduardo Bauab (Theodoro)	0												0
USF Dra. Isabel Ettruri (Flamingo equipe I)	0												0
USF Dra. Isabel Ettruri (Flamingo equipe II)	0												0
USF Dr. José Pio Nogueira de Sá (Gabriel Hernandes)	0												0
USF Dr. Athos Procópio de Oliveira (Imperial)	0												0
USF Dr. Carlos Roberto Surian (Nova Catanduva equipe I)	0												0
USF Dr. Carlos Roberto Surian (Nova Catanduva equipe II)	0												0

Fonte: SINAN/DEVISA, 2022. Acesso em: 22/02/2022.

Tabela 46: Número de casos novos notificados de HIV-AIDS, por mês, no ano de 2022.

UNIDADES DE SAÚDE	HIV- CID B24												TOTAL
	JANEIRO	FEVEREIRO	MARÇO	ABRIL	MAIO	JUNHO	JULHO	AGOSTO	SETEMBRO	OUTUBRO	NOVEMBRO	DEZEMBRO	
	Nº	Nº	Nº	Nº	Nº	Nº	Nº	Nº	Nº	Nº	Nº	Nº	
TOTAL	0	0	0	0	0	0	0	0	0	0	0	0	0
USF Dr. Milton Maguollo (Bom Pastor)	0												0
USF Dr. Jose Ramiro Madeira (Euclides)	0												0
USF Dr. Sergio Banhos (Pachá)	0												0
USF Dr. Alcione Nasorri (Solo equipe I)	0												0
USF Dr. Alcione Nasorri (Solo equipe II)	0												0
USF Dr. Alcione Nasorri (Solo equipe III)	0												0
USF Dr. Napoleão Pellicano (Alpino I)	0												0
USF Dr. Napoleão Pellicano (Alpino II)	0												0
USF Dr. Olavo Barros (Monte Líbano)	0												0
USF Dra. Gesabel Clemente Marques de la Haba (Pedro Nechar)	0												0
USF Dr. Armindo Mastrocola (Santa Rosa)	0												0

UBS Dr. José Barrionuevo (Soto equipe I)	0													0
UBS Dr. José Barrionuevo (Soto equipe II)	0													0
UBS Dr. José Barrionuevo (Soto equipe III)	0													0
UBS Enf. Diomar José dos Santos (Glória equipe I)	0													0
UBS Enf. Diomar José dos Santos (Glória equipe II)	0													0
USF Dr. Geraldo Mendonça Uchoa (Lunardelli)	0													0
USF Dr. Michel Curi (Nosso Teto equipe I)	0													0
USF Dr. Michel Curi (Nosso Teto equipe II)	0													0
UBS Dr. Francisco Lopes Ladeira (Salles)	0													0
UBS Dr. Vicente Buchianeri (Vertoni equipe I)	0													0
UBS Dr. Vicente Buchianeri (Vertoni equipe II)	0													0
UBS Dr. Luiz Carlos Figueiredo Malheiros (Central equipe I)	0													0
UBS Dr. Luiz Carlos Figueiredo Malheiros (Central equipe II)	0													0
USF Dr. Sérgio da Costa Peres (Del Rey)	0													0
USF Dr. José Rocha (Gavioli equipe I)	0													0
USF Dr. José Rocha (Gavioli equipe II)	0													0
USF Dr. João Miguel Calil (Santo Antônio)	0													0
USF Dr. Carlos Eduardo Bauab (Theodoro)	0													0
USF Dra. Isabel Ettruri (Flamingo equipe I)	0													0
USF Dra. Isabel Ettruri (Flamingo equipe II)	0													0
USF Dr. José Pio Nogueira de Sá (Gabriel Hernandez)	0													0
USF Dr. Athos Procópio de Oliveira (Imperial)	0													0
USF Dr. Carlos Roberto Surian (Nova Catanduva equipe I)	0													0
USF Dr. Carlos Roberto Surian (Nova Catanduva equipe II)	0													0

Fonte: SINAN/DEVISA, 2022. Acesso em: 22/02/2022.

Tabela 47: Número de casos novos notificados de Hepatites, por mês, no ano de 2022.

UNIDADES DE SAÚDE	HEPATITE-B19												
	JANEIRO	FEVEREIRO	MARÇO	ABRIL	MAIO	JUNHO	JULHO	AGOSTO	SETEMBRO	OUTUBRO	NOVEMBRO	DEZEMBRO	TOTAL
	Nº	Nº	Nº	Nº	Nº	Nº	Nº	Nº	Nº	Nº	Nº	Nº	Nº
TOTAL	2	0	0	0	0	0	0	0	0	0	0	0	2
USF Dr. Milton Maguollo (Bom Pastor)	0												0
USF Dr. Jose Ramiro Madeira (Euclides)	0												0
USF Dr. Sergio Banhos (Pachá)	0												0
USF Dr. Alcione Nasorri (Solo equipe I)	0												0
USF Dr. Alcione Nasorri (Solo equipe II)	0												0

Tabela 48: Número de casos novos notificados de Hanseníase, por mês, no ano de 2022.

UNIDADES DE SAÚDE	HANSENÍASE-A309												
	JANEIRO	FEVEREIRO	MARÇO	ABRIL	MAIO	JUNHO	JULHO	AGOSTO	SETEMBRO	OUTUBRO	NOVEMBRO	DEZEMBRO	TOTAL
	Nº	Nº	Nº	Nº	Nº	Nº	Nº	Nº	Nº	Nº	Nº	Nº	Nº
TOTAL	0	0	0	0	0	0	0	0	0	0	0	0	0
USF Dr. Milton Maguollo (Bom Pastor)	0												0
USF Dr. Jose Ramiro Madeira (Euclides)	0												0
USF Dr. Sergio Banhos (Pachá)	0												0
USF Dr. Alcione Nasorri (Solo equipe I)	0												0
USF Dr. Alcione Nasorri (Solo equipe II)	0												0
USF Dr. Alcione Nasorri (Solo equipe III)	0												0
USF Dr. Napoleão Pellicano (Alpino I)	0												0
USF Dr. Napoleão Pellicano (Alpino II)	0												0
USF Dr. Olavo Barros (Monte Líbano)	0												0
USF Dra. Gesabel Clemente Marques de la Haba (Pedro Nechar)	0												0
USF Dr. Armindo Mastrocola (Santa Rosa)	0												0
UBS Dr. José Barrionuevo (Soto equipe I)	0												0
UBS Dr. José Barrionuevo (Soto equipe II)	0												0
UBS Dr. José Barrionuevo (Soto equipe III)	0												0
UBS Enf. Diomar José dos Santos (Glória equipe I)	0												0
UBS Enf. Diomar José dos Santos (Glória equipe II)	0												0
USF Dr. Geraldo Mendonça Uchoa (Lunardelli)	0												0
USF Dr. Michel Curi (Nosso Teto equipe I)	0												0
USF Dr. Michel Curi (Nosso Teto equipe II)	0												0
UBS Dr. Francisco Lopes Ladeira (Salles)	0												0
UBS Dr. Vicente Buchianeri (Vertoni equipe I)	0												0
UBS Dr. Vicente Buchianeri (Vertoni equipe II)	0												0
UBS Dr. Luiz Carlos Figueiredo Malheiros (Central equipe I)	0												0
UBS Dr. Luiz Carlos Figueiredo Malheiros (Central equipe II)	0												0
USF Dr. Sergio da Costa Peres (Del Rey)	0												0
USF Dr. José Rocha (Gavioli equipe I)	0												0
USF Dr. José Rocha (Gavioli equipe II)	0												0
USF Dr. João Miguel Calil (Santo Antônio)	0												0
USF Dr. Carlos Eduardo Bauab (Theodoro)	0												0
USF Dra. Isabel Etruri (Flamingo equipe I)	0												0

USF Dra. Isabel Ettruri (Flamingo equipe II)	0													0
USF Dr. José Pio Nogueira de Sá (Gabriel Hernandez)	0													0
USF Dr. Athos Procópio de Oliveira (Imperial)	0													0
USF Dr. Carlos Roberto Surian (Nova Catanduva equipe I)	0													0
USF Dr. Carlos Roberto Surian (Nova Catanduva equipe II)	0													0

Fonte: SINAN/DEVISA, 2022. Acesso em: 22/02/2022.

4.3 SAÚDE MENTAL

A tabela 49 mostra os usuários cadastrados com transtornos mentais e comportamentais, acompanhados pela equipe de saúde, pela saúde suplementar, pelo CAPS II, pela equipe de saúde e outros serviços e sem acompanhamento, no mês de janeiro. Deve-se seguir a seguinte fórmula: **USUÁRIOS CADASTRADOS TOTAL = USUÁRIOS ACOMPANHADOS EXCLUSIVAMENTE PELA EQUIPE DE SAÚDE + ACOMPANHADOS EXCLUSIVAMENTE NA SAÚDE SUPLEMENTAR + ACOMPANHADOS EXCLUSIVAMENTE NO CAPS II + ACOMPANHADOS PELA EQUIPE DE SAÚDE E OUTROS SERVIÇOS + USUÁRIOS SEM ACOMPANHAMENTO**. Onde está grifado a soma não bate.

Tabela 49: Comparativo do número de usuários com transtornos mentais e comportamentais cadastrados, cadastrados e acompanhados pela UBS, na saúde suplementar, no CAPS II, pela equipe de saúde e outros serviços e sem acompanhamento, no mês de janeiro de 2022.

UNIDADES DE SAÚDE	SAUDE MENTAL - CAPS 2					
	USUÁRIOS CADASTRADOS TOTAL	USUÁRIOS CADASTRADOS E ACOMPANHADOS EXCLUSIVAMENTE PELA UBS	ACOMPANHADOS EXCLUSIVAMENTE NA SAÚDE SUPLEMENTAR	ACOMPANHADOS EXCLUSIVAMENTE NO CAPS II	ACOMPANHADOS PELA EQUIPE DE SAÚDE E OUTROS SERVIÇOS	USUÁRIOS CADASTRADOS SEM ACOMPANHAMENTO
	Nº	Nº	Nº	Nº	Nº	Nº
TOTAL	4826	3512	233	211	963	459
USF Dr. Milton Maguollo (Bom Pastor)	60	37	0	23	0	0
USF Dr. Jose Ramiro Madeira (Euclides)	95	89	0	6	1	0
USF Dr. Sergio Banhos (Pachá)	81	65	0	16	5	0
USF Dr. Alcione Nasorri (Solo equipe I)	93	80	3	0	10	0
USF Dr. Alcione Nasorri (Solo equipe II)	112	97	0	0	15	0
USF Dr. Alcione Nasorri (Solo equipe III)	42	40	0	0	2	0
USF Dr. Napoleão Pellicano (Alpino I)	146	130	1	0	15	0
USF Dr. Napoleão Pellicano (Alpino II)	169	137	6	9	15	2
USF Dr. Olavo Barros (Monte Líbano)	32	13	0	8	11	0

USF Dra. Gesabel Clemente Marques de la Haba (Pedro Nechar)	255	210	0	16	26	3
USF Dr. Armindo Mastrocola (Santa Rosa)	80	60	7	13	0	0
UBS Dr. José Barrionuevo (Soto I)	45	45	0	0	0	0
UBS Dr. José Barrionuevo (Soto II)	42	41	0	0	0	1
UBS Dr. José Barrionuevo (Soto III)	72	72	0	0	0	0
UBS Enf. Diomar José dos Santos (Glória I)	149	58	0	0	20	71
UBS Enf. Diomar José dos Santos (Glória II)	105	58	0	0	20	27
USF Dr. Geraldo Mendonça Uchoa (Lunardelli)	46	44	2	12	53	4
USF Dr. Michel Curi (Nosso Teto equipe I)	278	244	26	8	0	0
USF Dr. Michel Curi (Nosso Teto equipe II)	254	239	7	8	0	0
UBS Dr. Francisco Lopes Ladeira (Salles)	44	44	0	0	0	0
UBS Dr. Vicente Buchianeri (Vertoni I)	140	0	0	0	140	0
UBS Dr. Vicente Buchianeri (Vertoni II)	131	0	0	0	131	0
UBS Dr. Luiz Carlos Figueiredo Malheiros (Central I)	46	0	0	0	0	46
UBS Dr. Luiz Carlos Figueiredo Malheiros (Central II)	141	70	0	5	0	66
USF Dr. Sergio da Costa Peres (Del Rey)	445	276	69	2	85	13
USF Dr. José Rocha (Gavioli equipe I)	206	188	5	11	2	0
USF Dr. José Rocha (Gavioli equipe II)	24	19	0	5	0	0
USF Dr. João Miguel Calil (Santo Antônio)	450	381	66	16	236	3
USF Dr. Carlos Eduardo Bauab (Theodoro)	351	332	7	10	8	2
USF Dra. Isabel Ettruri (Flamingo equipe I)	116	98	18	8	8	0
USF Dra. Isabel Ettruri (Flamingo equipe II)	98	74	16	8	8	0
USF Dr. José Pio Nogueira de Sá (Gabriel Hernandes)	27	27	0	7	27	0
USF Dr. Athos Procópio de Oliveira (Imperial)	240	50	0	5	0	221
USF Dr. Carlos Roberto Surian (Nova Catanduva equipe I)	123	112	0	11	123	0
USF Dr. Carlos Roberto Surian (Nova Catanduva equipe II)	88	82	0	4	2	0

Fonte: Dados enviados pelas equipes das Unidades Básicas de Saúde, 2022. Acesso em: 25/02/2022.

A tabela 50 mostra os usuários cadastrados com uso abusivo de álcool e outras drogas, acompanhados pela equipe de saúde, pela saúde suplementar, pelo CAPS AD, pela equipe de saúde e outros serviços e sem acompanhamento no mês de janeiro enviados pelas unidades de saúde. Deve-se seguir a seguinte fórmula: USUÁRIOS CADASTRADOS TOTAL = USUÁRIOS ACOMPANHADOS EXCLUSIVAMENTE PELA EQUIPE DE SAÚDE + ACOMPANHADOS EXCLUSIVAMENTE NA SAÚDE SUPLEMENTAR + ACOMPANHADOS EXCLUSIVAMENTE NO CAPS AD + ACOMPANHADOS PELA EQUIPE DE SAÚDE E OUTROS SERVIÇOS + USUÁRIOS SEM ACOMPANHAMENTO. Onde está grifado a soma não bate.

Tabela 50: Comparativo do número de usuários com transtornos mentais e comportamentais cadastrados, cadastrados e acompanhados pela UBS, na saúde suplementar, no CAPS AD, pela equipe de saúde e outros serviços e sem acompanhamento, no mês de janeiro de 2022.

UNIDADES DE SAÚDE	SAUDE MENTAL - CAPS AD					
	USUÁRIOS CADASTRADOS TOTAL	USUÁRIOS CADASTRADOS E ACOMPANHADOS EXCLUSIVAMENTE PELA UBS	ACOMPANHADOS NA SAÚDE SUPLEMENTAR EXCLUSIVAMENTE	ACOMPANHADOS NO CAPS AD EXCLUSIVAMENTE	ACOMPANHADOS PELA EQUIPE DE SAÚDE E OUTROS SERVIÇOS	USUÁRIOS CADASTRADOS SEM ACOMPANHAMENTO
	Nº	Nº	Nº	Nº	Nº	Nº
TOTAL	2480	1038	115	126	561	776
USF Dr. Milton Maguollo (Bom Pastor)	17	8	0	9	0	0
USF Dr. Jose Ramiro Madeira (Euclides)	70	58	4	6	1	1
USF Dr. Sergio Banhos (Pachá)	120	36	0	1	0	83
USF Dr. Alcione Nasorri (Solo equipe I)	48	40	0	0	6	2
USF Dr. Alcione Nasorri (Solo equipe II)	87	82	0	0	0	5
USF Dr. Alcione Nasorri (Solo equipe III)	10	8	0	2	0	0
USF Dr. Napoleão Pellicano (Alpino I)	23	12	0	0	11	0
USF Dr. Napoleão Pellicano (Alpino II)	192	10	0	2	5	175
USF Dr. Olavo Barros (Monte Líbano)	13	9	0	4	0	0
USF Dra. Gesabel Clemente Marques de la Haba (Pedro Nechar)	38	3	0	15	1	19
USF Dr. Armino Mastrocola (Santa Rosa)	13	11	0	2	0	0
UBS Dr. José Barrionuevo (Soto I)	32	32	0	0	0	0
UBS Dr. José Barrionuevo (Soto II)	31	31	0	0	0	0
UBS Dr. José Barrionuevo (Soto III)	4	4	0	0	0	0
UBS Enf. Diomar José dos Santos (Glória I)	94	1	0	0	9	84
UBS Enf. Diomar José dos Santos (Glória II)	83	1	0	0	9	73
USF Dr. Geraldo Mendonça Uchoa (Lunardelli)	23	23	3	0	0	0
USF Dr. Michel Curi (Nosso Teto equipe I)	78	27	44	6	1	0
USF Dr. Michel Curi (Nosso Teto equipe II)	24	16	3	5	0	0
UBS Dr. Francisco Lopes Ladeira (Salles)	10	10	0	2	5	0
UBS Dr. Vicente Buchianeri (Vertoni I)	157	0	0	3	154	0
UBS Dr. Vicente Buchianeri (Vertoni II)	130	0	0	0	130	0
UBS Dr. Luiz Carlos Figueiredo Malheiros (Central I)	60	0	0	1	0	59
UBS Dr. Luiz Carlos Figueiredo Malheiros (Central II)	104	0	0	2	0	102
USF Dr. Sergio da Costa Peres (Del Rey)	45	3	0	5	9	28
USF Dr. José Rocha (Gavioli equipe I)	24	17	0	2	5	0
USF Dr. José Rocha (Gavioli equipe II)	40	35	0	5	0	0
USF Dr. João Miguel Calil (Santo Antônio)	44	16	4	5	26	22
USF Dr. Carlos Eduardo Bauab (Theodoro)	115	62	3	8	0	42
USF Dra. Isabel Etruri (Flamingo equipe I)	249	200	45	4	0	0

USF Dra. Isabel Etruri (Flamingo equipe II)	129	120	9	7	7	0
USF Dr. José Pio Nogueira de Sá (Gabriel Hernandes)	144	130	0	7	144	0
USF Dr. Athos Procópio de Oliveira (Imperial)	89	5	0	5	5	81
USF Dr. Carlos Roberto Surian (Nova Catanduva equipe I)	30	17	0	13	30	0
USF Dr. Carlos Roberto Surian (Nova Catanduva equipe II)	110	11	0	5	3	0

Fonte: Dados enviados pelas equipes das Unidades Básicas de Saúde, 2022. Acesso em: 07/02/2022.

4.4 PESSOAS COM DEFICIÊNCIAS

A tabela 51 mostra os usuários cadastrados com deficiência, acompanhados pela equipe de saúde, pela saúde suplementar, pelo CRI, pela equipe de saúde e outros serviços e sem acompanhamento, no mês de janeiro enviados pelas unidades de saúde, e também a comparação com o sistema MV. Deve-se seguir a seguinte fórmula: $USUÁRIOS\ CADASTRADOS\ TOTAL = USUÁRIOS\ ACOMPANHADOS\ EXCLUSIVAMENTE\ PELA\ EQUIPE\ DE\ SAÚDE + ACOMPANHADOS\ EXCLUSIVAMENTE\ NA\ SAÚDE\ SUPLEMENTAR + ACOMPANHADOS\ EXCLUSIVAMENTE\ NO\ CRI + ACOMPANHADOS\ PELA\ EQUIPE\ DE\ SAÚDE\ E\ OUTROS\ SERVIÇOS + USUÁRIOS\ SEM\ ACOMPANHAMENTO$. Onde está grifado a soma não bate.

Tabela 51: Comparativo do número de pessoas com deficiências cadastradas, cadastradas e acompanhadas pela UBS, acompanhadas na saúde suplementar, no CRI, pela equipe de saúde e outros serviços e sem acompanhamento, no mês de janeiro de 2022.

UNIDADES DE SAÚDE	USUÁRIOS COM DEFICIÊNCIA						
	USUÁRIOS CADASTRADOS TOTAL MV	USUÁRIOS CADASTRADOS TOTAL	USUÁRIOS CADASTRADOS E ACOMPANHADOS EXCLUSIVAMENTE PELA UBS	ACOMPANHADOS EXCLUSIVAMENTE NA SAÚDE SUPLEMENTAR	ACOMPANHADOS EXCLUSIVAMENTE NO CRI	ACOMPANHADOS PELA EQUIPE DE SAÚDE E OUTROS SERVIÇOS	USUÁRIOS CADASTRADOS SEM ACOMPANHAMENTO
	Nº	Nº	Nº	Nº	Nº	Nº	Nº
TOTAL	1875	1279	855	118	26	210	112
USF Dr. Milton Maguollo (Bom Pastor)	108	57	45	2	1	9	0
USF Dr. Jose Ramiro Madeira (Euclides)	53	55	45	4	2	4	0
USF Dr. Sergio Banhos (Pachá)	106	105	92	1	1	11	0
USF Dr. Alcione Nasorri (Solo equipe I)	43	43	40	3	0	0	0
USF Dr. Alcione Nasorri (Solo equipe II)	42	42	42	0	0	0	0
USF Dr. Alcione Nasorri (Solo equipe III)	86	36	20	16	0	0	0
USF Dr. Napoleão Pellicano (Alpino I)	41	23	23	0	0	0	0

USF Dr. Napoleão Pellicano (Alpino II)	43	41	40	0	0	1	0
USF Dr. Olavo Barros (Monte Líbano)	67	22	15	1	2	4	0
USF Dra. Gesabel Clemente Marques de la Haba (Pedro Nechar)	51	12	7	0	0	5	0
USF Dr. Armindo Mastrocola (Santa Rosa)	79	38	32	4	0	2	0
UBS Dr. José Barrionuevo (Soto I)	27	25	0	0	0	0	25
UBS Dr. José Barrionuevo (Soto II)	42	26	26	0	0	0	0
UBS Dr. José Barrionuevo (Soto III)	17	8	8	0	0	0	0
UBS Enf. Diomar José dos Santos (Glória I)	42	39	6	1	0	0	32
UBS Enf. Diomar José dos Santos (Glória II)	17	16	6	1	0	0	9
USF Dr. Geraldo Mendonça Uchoa (Lunardelli)	42	26	24	1	0	24	2
USF Dr. Michel Curi (Nosso Teto equipe I)	26	24	11	13	0	0	0
USF Dr. Michel Curi (Nosso Teto equipe II)	33	22	20	2	0	0	0
UBS Dr. Francisco Lopes Ladeira (Salles)	138	5	5	0	0	0	0
UBS Dr. Vicente Buchianeri (Vertoni I)	103	98	98	0	0	0	0
UBS Dr. Vicente Buchianeri (Vertoni II)	89	71	0	0	0	71	0
UBS Dr. Luiz Carlos Figueiredo Malheiros (Central I)	22	1	1	0	0	0	0
UBS Dr. Luiz Carlos Figueiredo Malheiros (Central II)	60	0	0	0	0	0	0
USF Dr. Sergio da Costa Peres (Del Rey)	58	46	14	5	1	23	3
USF Dr. José Rocha (Gavioli equipe I)	56	33	16	9	6	2	0
USF Dr. José Rocha (Gavioli equipe II)	19	15	10	5	0	0	0
USF Dr. João Miguel Calil (Santo Antônio)	59	59	5	35	4	20	0
USF Dr. Carlos Eduardo Bauab (Theodoro)	70	67	8	8	0	10	41
USF Dra. Isabel Etruri (Flamingo equipe I)	39	41	38	2	1	1	0
USF Dra. Isabel Etruri (Flamingo equipe II)	44	47	43	4	2	2	0
USF Dr. José Pio Nogueira de Sá (Gabriel Hernandez)	43	39	39	0	1	1	0
USF Dr. Athos Procópio de Oliveira (Imperial)	69	64	64	0	5	0	0
USF Dr. Carlos Roberto Surian (Nova Catanduva equipe I)	20	12	12	0	0	0	0
USF Dr. Carlos Roberto Surian (Nova Catanduva equipe II)	21	21	0	1	0	20	0

Fonte: Sistema MV, 2022. Acesso: 03/01/2022. Dados enviados pelas equipes das Unidades Básicas de Saúde/Sistema MV, 2022. Acesso em: 25/02/2022.

4.5 ACAMADOS E RESTRITOS

A tabela 52 mostra o número de acamados e restritos por unidades de saúde no mês de janeiro enviados pelas unidades de saúde, e também a comparação com o sistema MV.

Tabela 52: Comparativo do número de pessoas acamadas e restritas, no mês de janeiro de 2022.

UNIDADES DE SAÚDE	ACAMADOS MV	DOMICILIADO MV	TOTAL MV	ACAMADOS	DOMICILIADO	TOTAL
	Nº	Nº	Nº	Nº	Nº	Nº
TOTAL	302	937	1206	262	747	1009
USF Dr. Milton Maguollo (Bom Pastor)	8	26	34	4	24	28
USF Dr. Jose Ramiro Madeira (Euclides)	6	15	21	6	15	21
USF Dr. Sergio Banhos (Pachá)	8	21	29	8	20	28
USF Dr. Alcione Nasorri (Solo equipe I)	11	34	45	11	33	44
USF Dr. Alcione Nasorri (Solo equipe II)	8	28	36	8	30	38
USF Dr. Alcione Nasorri (Solo equipe III)	7	31	38	4	25	29
USF Dr. Napoleão Pellicano (Alpino I)	1	11	12	2	14	16
USF Dr. Napoleão Pellicano (Alpino II)	1	8	9	4	8	12
USF Dr. Olavo Barros (Monte Líbano)	9	24	0	6	20	26
USF Dra. Gesabel Clemente Marques de la Haba (Pedro Nechar)	10	11	21	3	8	11
USF Dr. Armindo Mastrocola (Santa Rosa)	16	93	109	9	32	41
UBS Dr. José Barrionuevo (Soto I)	6	13	19	5	5	10
UBS Dr. José Barrionuevo (Soto II)	13	10	23	10	10	20
UBS Dr. José Barrionuevo (Soto III)	8	9	17	8	13	21
UBS Enf. Diomar José dos Santos (Glória I)	19	11	30	18	11	29
UBS Enf. Diomar José dos Santos (Glória II)	6	5	11	6	5	11
USF Dr. Geraldo Mendonça Uchoa (Lunardelli)	14	64	78	12	58	70
USF Dr. Michel Curi (Nosso Teto equipe I)	3	23	26	2	28	30
USF Dr. Michel Curi (Nosso Teto equipe II)	5	15	20	3	12	15
UBS Dr. Francisco Lopes Ladeira (Salles)	25	64	89	23	7	30
UBS Dr. Vicente Buchianeri (Vertoni I)	17	52	69	17	52	69
UBS Dr. Vicente Buchianeri (Vertoni II)	10	28	38	9	29	38
UBS Dr. Luiz Carlos Figueiredo Malheiros (Central I)	4	9	13	3	9	12
UBS Dr. Luiz Carlos Figueiredo Malheiros (Central II)	13	21	34	14	20	34
USF Dr. Sergio da Costa Peres (Del Rey)	11	19	30	7	15	22
USF Dr. José Rocha (Gavioli equipe I)	8	39	47	3	35	38
USF Dr. José Rocha (Gavioli equipe II)	5	8	13	6	13	19
USF Dr. João Miguel Calil (Santo Antônio)	13	90	103	14	63	77
USF Dr. Carlos Eduardo Bauab (Theodoro)	7	11	18	5	11	16

USF Dra. Isabel Etruri (Flamingo equipe I)	5	21	26	6	15	21
USF Dra. Isabel Etruri (Flamingo equipe II)	14	49	63	5	39	44
USF Dr. José Pio Nogueira de Sá (Gabriel Hernandez)	3	13	16	4	15	19
USF Dr. Athos Procópio de Oliveira (Imperial)	5	31	36	3	28	31
USF Dr. Carlos Roberto Surian (Nova Catanduva equipe I)	1	14	15	13	13	26
USF Dr. Carlos Roberto Surian (Nova Catanduva equipe II)	2	16	18	1	12	13

Fonte: Sistema MV, 2022. Acesso: 03/01/2022. Dados enviados pelas equipes das Unidades Básicas de Saúde/Sistema MV, 2022. Acesso em: 25/02/2022.

4.6 PRINCIPAIS CIDS DAS UNIDADES BÁSICAS DE SAÚDE

A tabela 53 mostra os principais CIDs registrados pelos médicos da estratégia da saúde da família e os médicos clínicos das UBS, no mês de janeiro de 2022. O principal CID registrado foi J11 – Influenza (gripe) devida a vírus não identificado com 23,13% do total dos CIDs registrados.

Tabela 53: Principais CIDs registrados pelos médicos da estratégia de saúde da família e médicos clínicos das UBS, no mês de janeiro de 2022.

PRINCIPAIS CIDS REGISTRADOS - JANEIRO 2022			
Código	Descrição do CID	Quant.	%
J11	INFLUENZA (GRIPE) DEVIDA A VÍRUS NÃO IDENTIFICADO	6371	23,13%
I10	HIPERTENSÃO ESSENCIAL (PRIMÁRIA)	2185	7,93%
B342	INFECÇÃO POR CORONAVÍRUS DE LOCALIZAÇÃO NÃO ESPECIFICADA	1944	7,06%
Z000	EXAME MÉDICO GERAL	933	3,39%
J111	INFLUENZA [GRIPE] COM OUTRAS MANIFESTAÇÕES RESPIRATÓRIAS, DEVIDA A VÍRUS NÃO IDE	836	3,04%
E11	DIABETES MELLITUS NÃO-INSULINO-DEPENDENTE	538	1,95%
J118	INFLUENZA [GRIPE] COM OUTRAS MANIFESTAÇÕES, DEVIDA A VÍRUS NÃO IDENTIFICADO	478	1,74%
J069	INFECÇÃO AGUDA DAS VIAS AÉREAS SUPERIORES NÃO ESPECIFICADA	466	1,69%
J00	NASOFARINGITE AGUDA [RESFRIADO COMUM]	448	1,63%
Z76	OUTRAS CIRCUNSTANCIAS	423	1,54%

Fonte: Sistema MV, 2022. Acesso: 23/02/2022.

4.7 PRINCIPAIS CIDS DA UNIDADE DE PRONTO ATENDIMENTO – UPA

A tabela 54 mostra os principais CIDs registrados pelos médicos da Unidade de Pronto Atendimento Dr. Atilio C Cypriano - UPA, no mês de janeiro de 2022. O principal CID registrado foi Z000 – Exame médico geral com 3,46% do total dos CIDs registrados. Já a tabela 55 mostra os principais CIDs do UPA Respiratório e o principal CID registrado foi J11 – Influenza (gripe) devida a vírus não identificado com 23,76% do total dos CIDs registrados.

Tabela 54: CIDs registrados por médicos da UPA, no mês de janeiro de 2022.

UPA - UNIDADE DE PRONTO ATENDIMENTO DR ATILIO C CYPRIANO			
CID	Descrição do CID	Quant.	%
Z000	EXAME MÉDICO GERAL	139	3,46%
M545	DOR LOMBAR BAIXA	136	3,39%
A09	DIARRÉIA E GASTROENTERITE DE ORIGEM INFECCIOSA PRESUMÍVEL	134	3,34%
R11	NÁUSEA E VÔMITOS	132	3,29%
R51	CEFALÉIA	128	3,19%
R509	FEBRE NÃO ESPECIFICADA	117	2,92%
R10	DOR ABDOMINAL E PÉLVICA	115	2,87%
R53	MAL ESTAR, FADIGA	114	2,84%
Z532	PROCEDIMENTO NÃO REALIZADO DEVIDO À DECISÃO DO PACIENTE POR	109	2,72%
R520	DOR AGUDA	100	2,49%

Fonte: Sistema MV, 2022. Acesso: 23/02/2022.

Tabela 55: CIDs registrados por médicos da UPA - Respiratório, no mês de janeiro de 2022.

UPA - RESPIRATORIO			
CID	Descrição do CID	Quant.	%
J111	INFLUENZA [GRIPE] COM OUTRAS MANIFESTAÇÕES RESPIRATÓRIAS, DEVIDA A	1579	23,76%
J11	INFLUENZA (GRIPE) DEVIDA A VÍRUS NÃO IDENTIFICADO	1442	21,69%
B342	INFEÇÃO POR CORONAVÍRUS DE LOCALIZAÇÃO NÃO ESPECIFICADA	837	12,59%
J118	INFLUENZA [GRIPE] COM OUTRAS MANIFESTAÇÕES, DEVIDA A VÍRUS NÃO	469	7,06%
Z532	PROCEDIMENTO NÃO REALIZADO DEVIDO À DECISÃO DO PACIENTE POR	464	6,98%
J039	AMIGDALITE AGUDA NÃO ESPECIFICADA	171	2,57%

Z000	EXAME MÉDICO GERAL	169	2,54%
J00	NASOFARINGITE AGUDA [RESFRIADO COMUM]	164	2,47%
J110	INFLUENZA [GRIPE] COM PNEUMONIA, DEVIDA A VÍRUS NÃO IDENTIFICADO	133	2,00%
R05	TOSSE	105	1,58%

Fonte: Sistema MV, 2022. Acesso: 23/02/2022.

5. MORTALIDADE

A seguir será mostrado o número de óbitos por mês de residentes do município de Catanduva, CIDs dos óbitos por sexo e óbitos por local.

A tabela 56 mostra o número de óbitos por mês e por unidade de saúde.

Tabela 56: Número de óbitos, por unidade de saúde, por mês, no ano de 2022.

UNIDADES DE SAÚDE	ÓBITOS POR MÊS												
	JANEIRO	FEVEREIRO	MARÇO	ABRIL	MAIO	JUNHO	JULHO	AGOSTO	SETEMBRO	OUTUBRO	NOVEMBRO	DEZEMBRO	TOTAL
	Nº	Nº	Nº	Nº	Nº	Nº	Nº	Nº	Nº	Nº	Nº	Nº	Nº
TOTAL	94	0	0	0	0	0	0	0	0	0	0	0	94
USF Dr. Milton Maguollo (Bom Pastor)	2												2
USF Dr. Jose Ramiro Madeira (Euclides)	4												4
USF Dr. Sergio Banhos (Pachá)	3												3
USF Dr. Alcione Nasorri (Solo equipe I)	2												2
USF Dr. Alcione Nasorri (Solo equipe II)	1												1
USF Dr. Alcione Nasorri (Solo equipe III)	5												5
USF Dr. Napoleão Pellicano (Alpino I)	1												1
USF Dr. Napoleão Pellicano (Alpino II)	1												1
USF Dr. Olavo Barros (Monte Líbano)	0												0
USF Dra. Gesabel Clemente Marques de la Haba (Pedro Nechar)	4												4
USF Dr. Armindo Mastrocola (Santa Rosa)	4												4
UBS Dr. José Barrionuevo (Soto equipe I)	4												4
UBS Dr. José Barrionuevo (Soto equipe II)	2												2
UBS Dr. José Barrionuevo (Soto equipe III)	3												3
UBS Enf. Diomar José dos Santos (Glória equipe I)	0												0
UBS Enf. Diomar José dos Santos (Glória equipe II)	0												0
USF Dr. Geraldo Mendonça Uchoa (Lunardelli)	2												2
USF Dr. Michel Curi (Nosso Teto equipe I)	4												4
USF Dr. Michel Curi (Nosso Teto equipe II)	1												1

UBS Dr. Francisco Lopes Ladeira (Salles)	10													10
UBS Dr. Vicente Buchianeri (Vertoni equipe I)	0													0
UBS Dr. Vicente Buchianeri (Vertoni equipe II)	2													2
UBS Dr. Luiz Carlos Figueiredo Malheiros (Central equipe I)	7													7
UBS Dr. Luiz Carlos Figueiredo Malheiros (Central equipe II)	3													3
USF Dr. Sérgio da Costa Peres (Del Rey)	3													3
USF Dr. José Rocha (Gavioli equipe I)	6													6
USF Dr. José Rocha (Gavioli equipe II)	5													5
USF Dr. João Miguel Calil (Santo Antônio)	3													3
USF Dr. Carlos Eduardo Bauab (Theodoro)	2													2
USF Dra. Isabel Ettruri (Flamingo equipe I)	1													1
USF Dra. Isabel Ettruri (Flamingo equipe II)	4													4
USF Dr. José Pio Nogueira de Sá (Gabriel Hernandez)	2													2
USF Dr. Athos Procópio de Oliveira (Imperial)	1													1
USF Dr. Carlos Roberto Surian (Nova Catanduva equipe I)	2													2
USF Dr. Carlos Roberto Surian (Nova Catanduva equipe II)	0													0

Fonte: SMS/DEVISA/SIM, 2022. Acesso em: 22/02/2022.

Na tabela 57, podemos ver as principais causas de óbito por sexo no mês de janeiro. A principal causa de morte tanto em homens quanto em mulheres foi infecção por coronavírus de localização não especificada.

Tabela 57: Principais causas de óbito, por CID e por sexo, no mês de janeiro de 2022.

CLASSIFICAÇÃO	CID	MASCULINO		
		DESCRIÇÃO	Nº	%
1º	B342	Infecção por coronavírus de localização não especificada	10	20,00
2º	R98	Morte sem assistência	4	8,00
3º	I219	Infarto agudo do miocárdio não especificado	3	6,00
CLASSIFICAÇÃO	CID	FEMININO		
		DESCRIÇÃO	Nº	%
1º	B342	Infecção por coronavírus de localização não especificada	8	18,18
2º	G309	Doença de Alzheimer não especificada	5	11,36
3º	R98	Morte sem assistência	3	6,82

Fonte: SMS/DEVISA/SIM, 2022. Acesso em: 22/02/2022.

Na tabela 58 podemos ver todos os CID de mortalidade do mês de janeiro por sexo. Os óbitos masculinos representam 53,2% do total com 50 óbitos, o sexo feminino teve 44 óbitos representando 46,8% do total.

Tabela 58: Número de óbitos, por CID e por sexo, no mês de janeiro de 2022.

CID	DESCRIÇÃO	MASCULINO		FEMININO		Nº TOTAL	
		Nº	%	Nº	%	Nº	%
B342	Infecção por coronavírus de localização não especificada	10	10,64	8	8,51	18	19,15
R98	Morte sem assistência	4	4,26	3	3,19	7	7,45
G309	Doença de Alzheimer não especificada	1	1,06	5	5,32	6	6,38
I219	Infarto agudo do miocárdio não especificado	3	3,19	1	1,06	4	4,26
J09	Influenza [gripe] devida a vírus identificado da gripe aviária	2	2,13	2	2,13	4	4,26
C260	Neoplasia maligna do trato intestinal, parte não especificada	2	2,13	1	1,06	3	3,19
I693	Seqüelas de infarto cerebral	1	1,06	2	2,13	3	3,19
J440	Doença pulmonar obstrutiva crônica com infecção respiratória aguda do trato respiratório inferior	2	2,13	0	0,00	2	2,13
J988	Outros transtornos respiratórios especificados	1	1,06	1	1,06	2	2,13
K746	Outras formas de cirrose hepática e as não especificadas	1	1,06	1	1,06	2	2,13
N039	Síndrome nefrítica crônica - não especificada	1	1,06	1	1,06	2	2,13
R99	Outras causas mal definidas e as não especificadas de mortalidade	1	1,06	1	1,06	2	2,13
Y340	Fatos ou eventos não especificados e intenção não determinada - residência	2	2,13	0	0,00	2	2,13
A09	Diarréia e gastroenterite de origem infecciosa presumível	0	0,00	1	1,06	1	1,06
B572	Doença de Chagas (crônica) com comprometimento cardíaco	0	0,00	1	1,06	1	1,06
C349	Neoplasia maligna dos brônquios ou pulmões, não especificado	0	0,00	1	1,06	1	1,06
E149	Diabetes mellitus não especificado - sem complicações	0	0,00	1	1,06	1	1,06
E43	Desnutrição protéico-calórica grave não especificada	0	0,00	1	1,06	1	1,06
E46	Desnutrição protéico-calórica não especificada	0	0,00	1	1,06	1	1,06
F102	Transtornos mentais e comportamentais devidos ao uso de álcool - síndrome de dependência	1	1,06	0	0,00	1	1,06
I10	Hipertensão essencial (primária)	1	1,06	0	0,00	1	1,06
I120	Doença renal hipertensiva com insuficiência renal	1	1,06	0	0,00	1	1,06
I132	Doença cardíaca e renal hipertensiva com insuficiência cardíaca (congestiva) e insuficiência renal	0	0,00	1	1,06	1	1,06
I635	Infarto cerebral devido a oclusão ou estenose não especificadas de artérias cerebrais	1	1,06	0	0,00	1	1,06
I64	Acidente vascular cerebral, não especificado como hemorrágico ou isquêmico	1	1,06	0	0,00	1	1,06
I678	Outras doenças cerebrovasculares especificadas	1	1,06	0	0,00	1	1,06
I715	Aneurisma da aorta tóraco-abdominal, roto	0	0,00	1	1,06	1	1,06
I802	Flebite e tromboflebite de outros vasos profundos dos membros inferiores	0	0,00	1	1,06	1	1,06
I832	Varizes dos membros inferiores com úlcera e inflamação	1	1,06	0	0,00	1	1,06
I850	Varizes esofagianas sangrantes	0	0,00	1	1,06	1	1,06
J159	Pneumonia bacteriana não especificada	0	0,00	1	1,06	1	1,06
J189	Pneumonia não especificada	0	0,00	1	1,06	1	1,06
J690	Pneumonite devida a alimento ou vômito	1	1,06	0	0,00	1	1,06
J81	Edema pulmonar, não especificado de outra forma	1	1,06	0	0,00	1	1,06

K521	Gastroenterite e colite tóxicas	1	1,06	0	0,00	1	1,06
K550	Transtornos vasculares agudos do intestino	1	1,06	0	0,00	1	1,06
K566	Outras formas de obstrução intestinal, e as não especificadas	0	0,00	1	1,06	1	1,06
K703	Cirrose hepática alcoólica	1	1,06	0	0,00	1	1,06
K921	Melena	0	0,00	1	1,06	1	1,06
M726	Fasciíte necrosante	0	0,00	1	1,06	1	1,06
N390	Infecção do trato urinário de localização não especificada	1	1,06	0	0,00	1	1,06
N768	Outras inflamações especificadas da vagina e da vulva	0	0,00	1	1,06	1	1,06
P002	Feto e recém-nascido afetados por doenças infecciosas e parasitárias da mãe	1	1,06	0	0,00	1	1,06
P290	Insuficiência cardíaca neonatal	0	0,00	1	1,06	1	1,06
V093	Pedestre traumatizado em um acidente de trânsito não especificado	1	1,06	0	0,00	1	1,06
V244	Motociclista traumatizado em colisão com um veículo de transporte pesado ou um ônibus - condutor traumatizado em um acidente de trânsito	1	1,06	0	0,00	1	1,06
V245	Motociclista traumatizado em colisão com um veículo de transporte pesado ou um ônibus - passageiro traumatizado em um acidente de trânsito	1	1,06	0	0,00	1	1,06
V284	Motociclista traumatizado em um acidente de transporte sem colisão - condutor traumatizado em um acidente de trânsito	1	1,06	0	0,00	1	1,06
W180	Outras quedas no mesmo nível - residência	0	0,00	1	1,06	1	1,06
X998	Agressão por meio de objeto cortante ou penetrante - outros locais especificados	1	1,06	0	0,00	1	1,06
	TOTAL	50	53,19	44	46,81	94	100,00

Fonte: SMS/DEVISA/SIM, 2022. Acesso em: 22/02/2022.

A tabela 59 mostra os óbitos dos residentes de Catanduva por local, no ano de 2022.

Tabela 59: Número de óbitos por local, no ano de 2022.

ÓBITOS POR LOCAL JANEIRO 2022													
LOCAL	JANEIRO	FEVEREIRO	MARÇO	ABRIL	MAIO	JUNHO	JULHO	AGOSTO	SETEMBRO	OUTUBRO	NOVEMBRO	DEZEMBRO	TOTAL
HOSPITAL ESCOLA EMÍLIO CARLOS	22												22
HOSPITAL PADRE ALBINO	19												19
HOSPITAL SÃO DOMINGOS	13												13
HOSPITAL DE BASE DE SÃO JOSÉ DO RIO PRETO	1												1
SANTA CASA DE NOVO HORIZONTE	4												4
SANTA CASA DE SANTA ADÉLIA	1												1
UPA	13												13

DOMICÍLIO	18													18
VIA PÚBLICA	3													3
TOTAL	94	0	0	0	0	0	0	0	0	0	0	0	0	94

Fonte: SMS/DEVISA/SIM, 2022. Acesso em: 23/02/2022.

6. ALTA QUALIFICADA

Através da alta qualificada, o usuário que recebeu a alta do hospital continua recebendo cuidados através da articulação com a atenção básica e familiares do usuário. As tabelas 60 a 63 mostram o quantitativo da alta qualificada dos hospitais por origem, sexo e faixa etária dos usuários e classificação da alta.

Tabela 60: Número de altas qualificadas por origem, por mês, no ano de 2022.

HOSPITAL DE ORIGEM/MESES	JANEIRO	FEVEREIRO	MARÇO	ABRIL	MAIO	JUNHO	JULHO	AGOSTO	SETEMBRO	OUTUBRO	NOVEMBRO	DEZEMBRO	TOTAL
HOSPITAL PADRE ALBINO	69												69
HOSPITAL EMILIO CARLOS	21												21
HOSPITAL DE BASE	1												1
HOSPITAL MAHATMA GANDHI	2												2
SANTA CASA DE MISERICÓRDIA – SANTA ADÉLIA	0												0
TOTAL	93	0	0	0	0	0	0	0	0	0	0	0	93

Fonte: Dados recebidos da alta qualificada, 2022. Acesso em: 24/02/2022.

Tabela 61: Número de altas qualificadas por sexo, por mês, no ano de 2022.

SEXO	JANEIRO	FEVEREIRO	MARÇO	ABRIL	MAIO	JUNHO	JULHO	AGOSTO	SETEMBRO	OUTUBRO	NOVEMBRO	DEZEMBRO	TOTAL
MASCULINO	41												41
FEMININO	52												52
TOTAL	93												93

Fonte: Dados recebidos da alta qualificada, 2022. Acesso em: 24/02/2022.

Tabela 62: Número de altas qualificadas por faixa etária, por mês, no ano de 2022.

FAIXA ETÁRIA	JANEIRO	FEVEREIRO	MARÇO	ABRIL	MAIO	JUNHO	JULHO	AGOSTO	SETEMBRO	OUTUBRO	NOVEMBRO	DEZEMBRO	TOTAL
MENOR 2 ANOS	3												3
DE 2 ATÉ 9 ANOS	5												5
DE 10 ATÉ 19 ANOS	1												1
DE 20 ATÉ 59 ANOS	39												39
MAIORES DE 60 ANOS	45												45
IGNORADA	0												0
TOTAL	93												93

Fonte: Dados recebidos da alta qualificada, 2022. Acesso em: 24/02/2022.

Tabela 63: Número de altas qualificadas por classificação do tipo de alta, por mês, no ano de 2022.

CLASSIFICAÇÃO DAS ALTAS	JANEIRO	FEVEREIRO	MARÇO	ABRIL	MAIO	JUNHO	JULHO	AGOSTO	SETEMBRO	OUTUBRO	NOVEMBRO	DEZEMBRO	TOTAL	%
OUTROS	45												45	48,39
FRATURAS/AMPUTAÇÕES	8												8	8,60
NEOPLASIAS / CANCERES	7												7	7,53
INFECÇÕES (COVID E OUTRAS)	7												7	7,53
IST/DST (SIFILIS, AIDS, HEPATITES...)	4												4	4,30
PÓS CIRURGIA/ POS OPERATORIO	4												4	4,30
CURATIVOS, ULCERAS	4												4	4,30
DOENÇAS CRONICAS (HAS, DM)	4												4	4,30
APENDICITE/ APENDICECTOMIA	4												4	4,30
PSIQUIATRIA	2												2	2,15
AVC E SEQUELAS DE AVC/ AVE	2												2	2,15
QUEIMADURA	2												2	2,15
PROFILAXIA DE TROMBOSE VENOSA PROFUNDA	0												0	0,00
RECEM NASCIDO	0												0	0,00
TOTAL	93	0	0	0	0	0	0	0	0	0	0	0	93	100,00

Fonte: Dados recebidos da alta qualificada, 2022. Acesso em: 24/02/2022.

7. EDUCAÇÃO PERMANENTE

A Educação Permanente vem para auxiliar os profissionais de saúde em suas necessidades e dificuldades, e os temas abordados tem como base as dúvidas que surgem no dia a dia dos profissionais. Essa capacitação tem como objetivo gerar profissionais com uma postura reflexiva e crítica, de forma que esses profissionais

possam melhorar o desenvolvimento de suas funções, melhorando a qualidade do serviço e satisfação dos usuários.

A tabela 64 mostra o quantitativo das reuniões de Educação Permanente, por categoria profissional e por mês, no ano de 2022.

Tabela 64: Reuniões de Educação Permanente, por categoria profissional, por mês, no ano de 2022.

CATEGORIA PROFISSIONAL	NEP MENSAL 2022												
	JANEIRO	FEVEREIRO	MARÇO	ABRIL	MAIO	JUNHO	JULHO	AGOSTO	SETEMBRO	OUTUBRO	NOVEMBRO	DEZEMBRO	TOTAL
	Nº	Nº	Nº	Nº	Nº	Nº	Nº	Nº	Nº	Nº	Nº	Nº	Nº
ENFERMEIROS	PLANEJAMENTO												
MÉDICOS													
DENTISTAS													
FARMACÊUTICOS													
AUXILIAR DE ENFERMAGEM													
AUXILIAR ADMINISTRATIVO													
AUXILIAR SAÚDE BUCAL													
AUXILIAR DE HIGIENE E LIMPEZA													
FISIOTERAPEUTA													
NUTRICIONISTA													
FONOAUDIÓLOGO													
PSICÓLOGO													
TERAPEUTA OCUPACIONAL													
ASSISTENTE SOCIAL													
CAPS II													
CAPS AD													
EMAD													
MOTORISTAS													
TELEFONISTAS													
ED. FÍSICO													
TOTAL													

Fonte: Dados da coordenação de educação permanente, 2022. Acesso em: 05/01/2022.

8. AUXÍLIO BRASIL

O objetivo do novo Programa Auxílio Brasil (antigo Bolsa Família) é fazer com que famílias em situação de pobreza tenham acesso a direitos básicos. Ele integra em um só programa várias políticas de assistência social, saúde, educação, emprego e renda. Quem tem direito são as famílias em situação extrema pobreza e pobreza, que possuam gestantes ou pessoas com idade de até 21 anos. O novo programa Auxílio Brasil é dividido em 9 modalidades, sendo estas: benefício primeira infância (para famílias

com crianças de até 36 meses); benefício composição familiar (incentivo para os estudos, para famílias com jovens de até 21 anos); benefício de superação de extrema pobreza (se após receber os benefícios per capita a família ainda não superar a linha da pobreza, ela receberá apoio financeiro sem limite de integrantes familiares); Auxílio esporte escolar (destinado à estudantes de 12 a 17 anos que se destacarem em competições oficiais de jogos escolares brasileiros); bolsa de iniciação científica júnior (voltado para estudantes com bom desempenho em competições acadêmicas e científicas); auxílio criança cidadã (para famílias com crianças de até 48 meses que não encontre vaga em creches); auxílio inclusão produtiva urbana (incentivo para integrar o mercado de trabalho) e benefício compensatório de transição (para as famílias que estavam cadastradas no bolsa família e perderam parte do dinheiro devido aos novos critério do auxílio brasil, será concedido um período de implementação do novo programa até que haja majoração do valor recebido pela família ou até que não se enquadre mais nos critérios do programa).

A tabela 65 mostra como está a cobertura do Auxílio Brasil no município de Catanduva pela saúde, na 1ª vigência de 2022. Os percentuais estão zerados porque o sistema estava fechado para consolidação de dados, e até o momento do fechamento desse relatório as equipes de saúde ainda não tinham lançado nada no sistema.

Tabela 65: Indicadores do Auxílio Brasil, na 1ª vigência de 2022.

1ª VIGÊNCIA 2022					
EAS	Perc. cobertura de beneficiários acompanhados (%)	Perc. cobertura do acomp. de crianças (%)	Perc. crianças com vac. em dia (%)	Perc. de cobertura de gestantes localizadas (%)	Perc. gestantes com pré em dia (%)
CATANDUVA (TOTAL GERAL)	0%	0%	0%	0%	0%
UBS DR FRANCISCO LOPES LADEIRA JD SALLES	0%	0%	0%	0%	0%
UBS DR JOSE BARRIONUEVO RODRIGUES VILA SOTO	0%	0%	0%	0%	0%
UBS DR LUIZ CARLOS FIGUEIREDO MALHEIROS CENTRAL	0%	0%	0%	0%	0%
UBS DR VICENTE BUCHIANERI JARDIM VERTONI	0%	0%	0%	0%	0%
UBS ENFERMEIRO DIOMAR JOSE DOS SANTOS GLORIA III	0%	0%	0%	0%	0%
USF DR ALCIONE NASORRI SOLO SAGRADO	0%	0%	0%	0%	0%
USF DR ARMINDO MASTROCOLA SANTA ROSA	0%	0%	0%	0%	0%
USF DR ATHOS PROCOPIO DE OLIVEIRA JD IMPERIAL	0%	0%	0%	0%	0%

USF DR CARLOS EDUARDO BAUAB THEODORO ROSA FILHO	0%	0%	0%	0%	0%
USF DR CARLOS ROBERTO SURIAN NOVA CATANDUVA	0%	0%	0%	0%	0%
USF DR GERALDO MENDONCA UCHOA VILA LUNARDELLI	0%	0%	0%	0%	0%
USF DR JOAO MIGUEL CALIL SANTO ANTÔNIO	0%	0%	0%	0%	0%
USF DR JOSE PIO NOGUEIRA DE SA GABRIEL HERNANDES	0%	0%	0%	0%	0%
USF DR JOSE RAMIRO MADEIRA CONJUNTO EUCLIDES	0%	0%	0%	0%	0%
USF DR JOSE ROCHA JD GAVIOLI	0%	0%	0%	0%	0%
USF DR MICHEL CURI NOSSO TETO	0%	0%	0%	0%	0%
USF DR MILTON MAGUOLLO BOM PASTOR	0%	0%	0%	0%	0%
USF DR NAPOLEAO PELLICANO JARDIM ALPINO	0%	0%	0%	0%	0%
USF DR OLAVO BARROS MONTE LIBANO	0%	0%	0%	0%	0%
USF DR SERGIO BANHOS RESIDENCIAL ANUAR PACHA	0%	0%	0%	0%	0%
USF DR SERGIO DA COSTA PERES JARDIM DEL REY	0%	0%	0%	0%	0%
USF DRA GESABEL CLEMENTE MARQUES DE LA HABA PEDRO NECHAR	0%	0%	0%	0%	0%
USF DRA ISABEL ETTRURI PARQUE FLAMINGO	0%	0%	0%	0%	0%

Fonte: Sistema E-gestor, 2022.Dados atualizados em: 02/03/2022.

9. OUVIDORIAS

A ouvidoria tem como finalidade oferecer um serviço de escuta qualificada à população, encaminhar as manifestações aos setores competentes, orientar e acompanhar as demandas registradas e dar retorno ao usuário no prazo de 24 horas, propiciando uma resolução adequada aos problemas referidos apresentando prazos para os serviços que forem cobrados.

A tabela 66 e 67 e o gráfico 01, mostram o quantitativo e a classificação das ouvidorias e os temas das reclamações.

Tabela 66: Quantitativo de ouvidorias, por mês, no ano de 2022.

UNIDADES DE SAÚDE	OUVIDORIA 2022												
	JAN	FEV	MAR	ABR	MAI	JUN	JUL	AGO	SET	OUT	NOV	DEZ	TOTAL
	Nº	Nº	Nº	Nº	Nº	Nº	Nº	Nº	Nº	Nº	Nº	Nº	Nº
TOTAL	37	0	0	0	0	0	0	0	0	0	0	0	37
USF Dr. Milton Maguollo (Bom Pastor)	0												0
USF Dr. Jose Ramiro Madeira (Euclides)	2												2
USF Dr. Sergio Banhos (Pachá)	1												1
USF Dr. Alcione Nasorri (Solo)	3												3
USF Dr. Napoleão Pellicano (Alpino)	3												3
USF Dr. Olavo Barros (Monte Líbano)	3												3
USF Dra. Gesabel Clemente Marques de la Haba (Pedro Nechar)	0												0
USF Dr. Armindo Mastrocola (Santa Rosa)	0												0
UBS Dr. José Barrionuevo (Soto)	3												3
UBS Enf. Diomar José dos Santos (Glória)	1												1
USF Dr. Geraldo Mendonça Uchoa (Lunardelli)	2												2
USF Dr. Michel Curi (Nosso Teto)	1												1
UBS Dr. Francisco Lopes Ladeira (Salles)	1												1
UBS Dr. Vicente Buchianeri (Vertoni)	1												1
UBS Dr. Luiz Carlos Figueiredo Malheiros (Central)	0												0
USF Dr. Sergio da Costa Peres (Del Rey)	1												1
USF Dr. José Rocha (Gavioli)	3												3
USF Dr. João Miguel Calil (Santo Antônio)	1												1
USF Dr. Carlos Eduardo Bauab (Theodoro)	2												2
USF Dra. Isabel Ettruri (Flamingo)	5												5
USF Dr. José Pio Nogueira de Sá (Gabriel Hernandez)	0												0
USF Dr. Athos Procópio de Oliveira (Imperial)	2												2
USF Dr. Carlos Roberto Surian (Nova Catanduva)	1												1
Central de Transportes	0												0
CAPS AD	0												0
CAPS II	0												0
NASF 1	0												0
NASF 2	0												0
NASF 3	0												0
NASF 4	1												1
NASF 5	0												0
CRI SOLO	0												0
EMAD	0												0

Fonte: Ouvidoria Municipal de Catanduva, 2022. Acesso em: 17/02/2022.

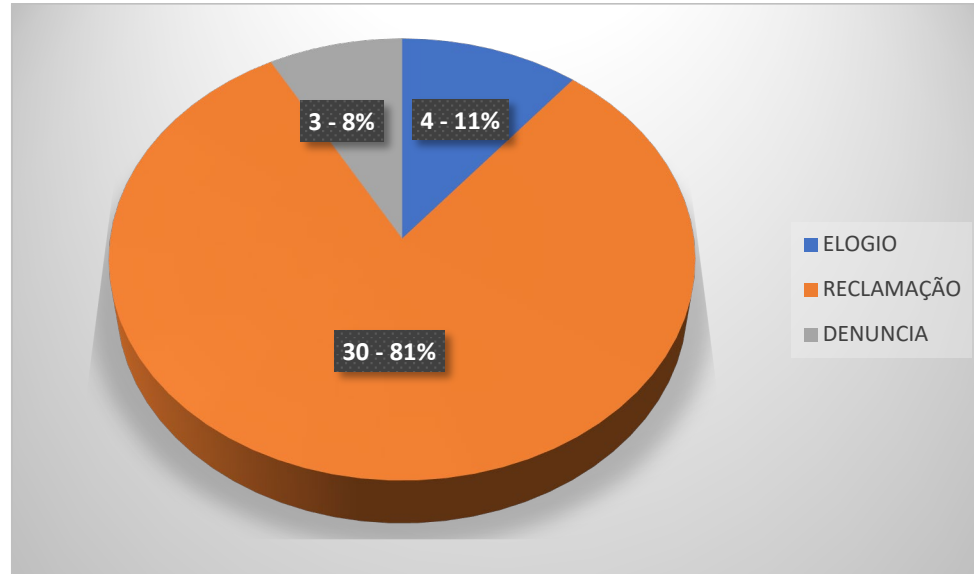
Tabela 67: Quantitativo e percentual das ouvidorias de acordo com a classificação, no mês de janeiro de 2022.

UNIDADES DE SAÚDE	OUVIDORIA - JANEIRO 2022								
	ELOGIO		RECLAMAÇÃO		DENÚNCIA		SUGESTÃO		TOTAL
	Nº	%	Nº	%	Nº	%	Nº	%	Nº
TOTAL	4	10,81	30	81,08	3	8,11	0	0,00	37
USF Dr. Milton Maguollo (Bom Pastor)	0	0,00	0	0,00	0	0,00	0	0,00	0
USF Dr. Jose Ramiro Madeira (Euclides)	0	0,00	2	100,00	0	0,00	0	0,00	2
USF Dr. Sergio Banhos (Pachá)	0	0,00	1	100,00	0	0,00	0	0,00	1
USF Dr. Alcione Nasorri (Solo)	0	0,00	3	100,00	0	0,00	0	0,00	3
USF Dr. Napoleão Pellicano (Alpino)	1	33,33	2	66,67	0	0,00	0	0,00	3
USF Dr. Olavo Barros (Monte Líbano)	1	33,33	2	66,67	0	0,00	0	0,00	3
USF Dra. Gesabel Clemente Marques de la Haba (Pedro Nechar)	0	0,00	0	0,00	0	0,00	0	0,00	0
USF Dr. Armindo Mastrocola (Santa Rosa)	0	0,00	0	0,00	0	0,00	0	0,00	0
UBS Dr. José Barrionuevo (Soto)	0	0,00	3	100,00	0	0,00	0	0,00	3
UBS Enf. Diomar José dos Santos (Glória)	0	0,00	1	100,00	0	0,00	0	0,00	1
USF Dr. Geraldo Mendonça Uchoa (Lunardelli)	2	100,00	0	0,00	0	0,00	0	0,00	2
USF Dr. Michel Curi (Nosso Teto)	0	0,00	1	100,00	0	0,00	0	0,00	1
UBS Dr. Francisco Lopes Ladeira (Salles)	0	0,00	1	100,00	0	0,00	0	0,00	1
UBS Dr. Vicente Buchianeri (Vertoni)	0	0,00	1	100,00	0	0,00	0	0,00	1
UBS Dr. Luiz Carlos Figueiredo Malheiros (Central)	0	0,00	0	0,00	0	0,00	0	0,00	0
USF Dr. Sergio da Costa Peres (Del Rey)	0	0,00	1	100,00	0	0,00	0	0,00	1
USF Dr. José Rocha (Gavioli)	0	0,00	2	66,67	1	33,33	0	0,00	3
USF Dr. João Miguel Calil (Santo Antônio)	0	0,00	1	100,00	0	0,00	0	0,00	1
USF Dr. Carlos Eduardo Bauab (Theodoro)	0	0,00	2	100,00	0	0,00	0	0,00	2
USF Dra. Isabel Ettruri (Fleming)	0	0,00	4	80,00	1	20,00	0	0,00	5
USF Dr. José Pio Nogueira de Sá (Gabriel Hernandez)	0	0,00	0	0,00	0	0,00	0	0,00	0
USF Dr. Athos Procópio de Oliveira (Imperial)	0	0,00	1	50,00	1	50,00	0	0,00	2
USF Dr. Carlos Roberto Surian (Nova Catanduva)	0	0,00	1	100,00	0	0,00	0	0,00	1
Central de Transportes	0	0,00	0	0,00	0	0,00	0	0,00	0
CAPS AD	0	0,00	0	0,00	0	0,00	0	0,00	0
CAPS II	0	0,00	0	0,00	0	0,00	0	0,00	0
NASF 1	0	0,00	0	0,00	0	0,00	0	0,00	0
NASF 2	0	0,00	0	0,00	0	0,00	0	0,00	0
NASF 3	0	0,00	0	0,00	0	0,00	0	0,00	0
NASF 4	0	0,00	1	100,00	0	0,00	0	0,00	1

NASF 5	0	0,00	0	0,00	0	0,00	0	0,00	0
CRI SOLO	0	0,00	0	0,00	0	0,00	0	0,00	0
EMAD	0	0,00	0	0,00	0	0,00	0	0,00	0

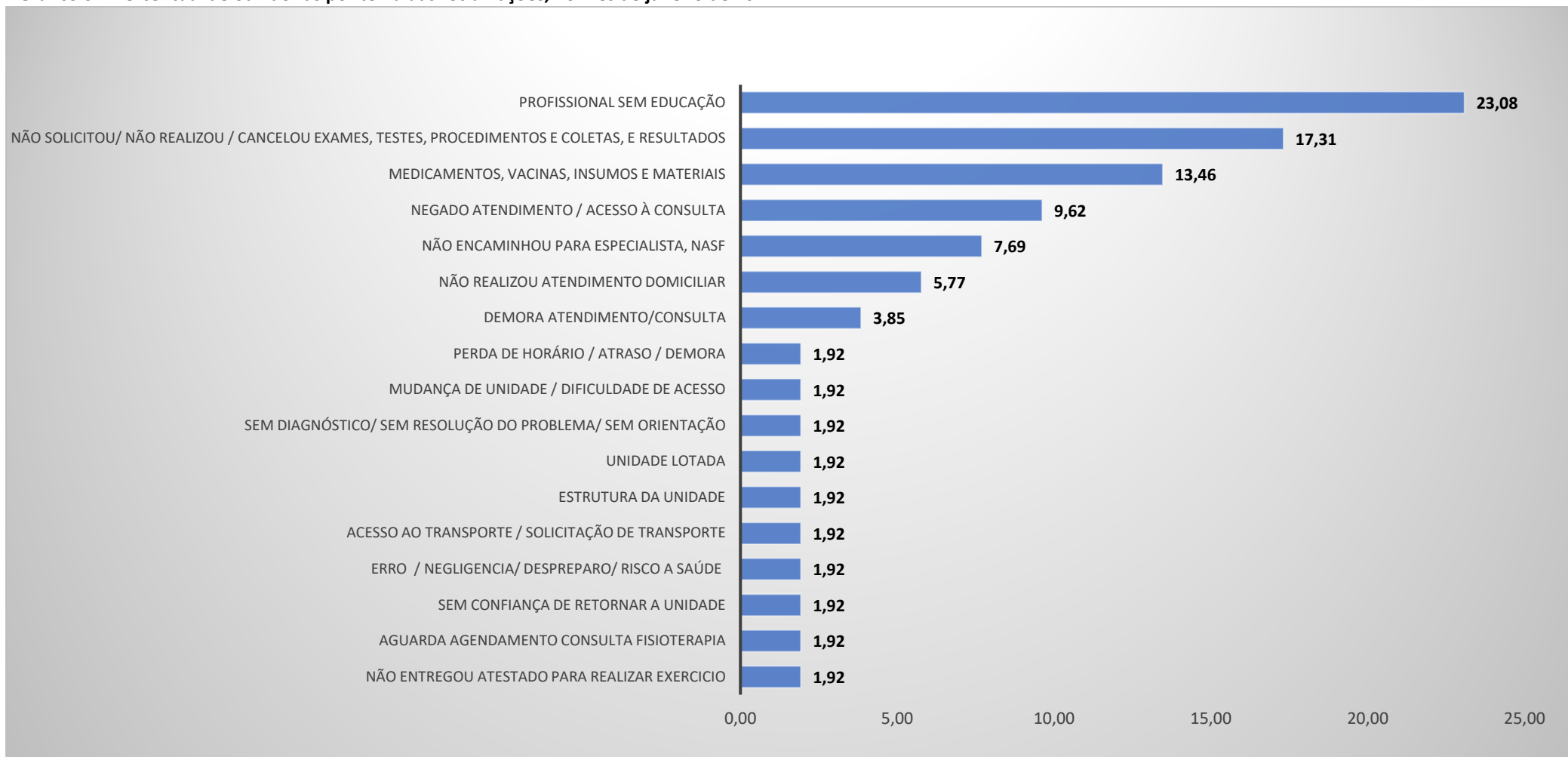
Fonte: Ouvidoria Municipal de Catanduva, 2022. Acesso em: 17/02/2022.

Gráfico 01: Percentual de ouvidorias por classificação, no mês de janeiro de 2022.



Fonte: Ouvidoria Municipal de Catanduva, 2021. Acesso em: 17/02/2022.

Gráfico 02: Percentual de ouvidorias por tema das reclamações, no mês de janeiro de 2022.



Fonte: Ouvidoria Municipal de Catanduva, 2022. Acesso em: 17/02/2022.

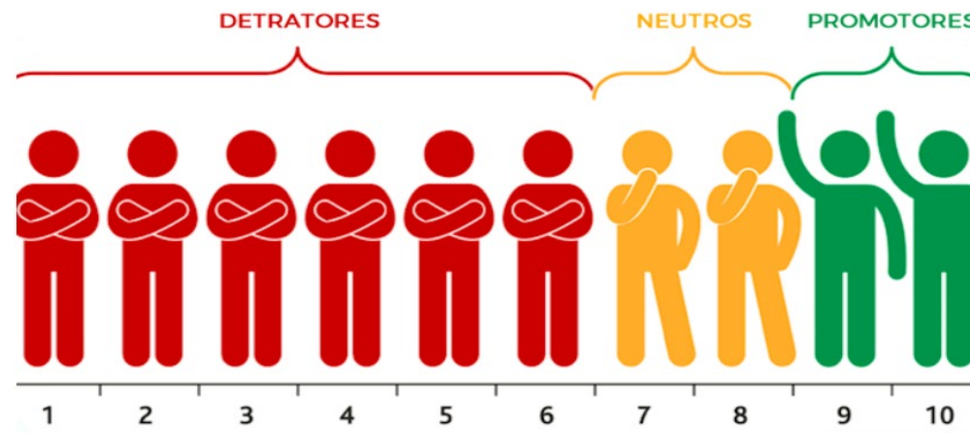
10. SATISFAÇÃO DOS USUÁRIOS – NPS (NET PROMOTER SCORE)

Net Promoter Score – NPS é uma metodologia de avaliação da satisfação dos usuários. Através de uma pergunta é possível mensurar o grau de satisfação dos usuários em relação a um determinado serviço.

Atualmente o NPS está sendo realizado por ligações telefônicas diárias, onde a meta é ligar em torno de 5% das pessoas atendidas pelas unidades básicas de saúde. Duas perguntas são feitas para os usuários, sendo uma quantitativa: “De 0 a 10, qual a probabilidade de você indicar este serviço de saúde para um familiar ou amigo?” e outra qualitativa: “Você tem alguma sugestão de melhoria para esta unidade?”.

O cálculo do NPS é feito através das respostas da pergunta quantitativa, e segundo essas respostas os usuários podem ser classificados em 3 grupos:

- Promotores – nota de 9 a 10
- Neutros – nota de 7 a 8
- Detratores – nota de 0 a 6



A fórmula para o cálculo é:

$$\text{NPS} = \% \text{ Clientes promotores} - \% \text{ Clientes detratores}$$

E a partir disso, temos:

ZONA DE EXCELÊNCIA (EXCELENTE) = ENTRE 75 E 100

ZONA DE QUALIDADE (MUITO BOM) = ENTRE 50 E 74

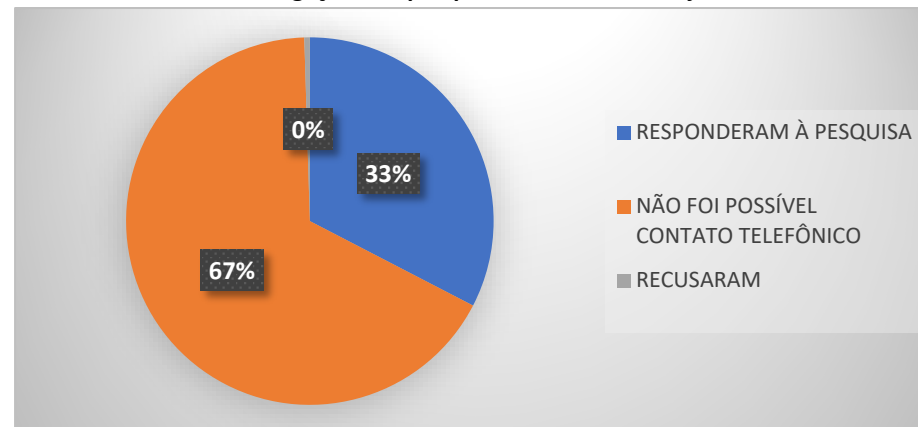
ZONA DE APERFEIÇOAMENTO (RAZOÁVEL)= ENTRE 0 E 49

ZONA CRÍTICA (RUIM)= ENTRE -100 E -1

No mês de janeiro foram realizadas 1650 ligações, e 538 pessoas responderam à pesquisa, porém 1 pessoa respondeu apenas à pergunta qualitativa, por isso foi considerado para cálculo apenas 537 pessoas. 14 pessoas responderam à pesquisa 2 vezes para a mesma unidade de saúde, destas, 10 pessoas deram a mesma nota, 3 pessoas deram uma nota maior e depois uma nota menor e 1 pessoa deu uma nota menor e depois uma nota maior. 1 pessoa respondeu à pesquisa 3 vezes para a mesma unidade de saúde e deu a mesma nota as 3 vezes. Não foi possível contato telefônico com 1104 pessoas (Não atendeu, não se encontra, telefone não pertence, caixa postal, fora de área, telefone não existe, não chama, ocupado, não pode atender) e 8 pessoas recusaram responder a pesquisa.

O gráfico 3 mostra o desfecho das ligações da pesquisa do NPS, do mês de janeiro de 2022.

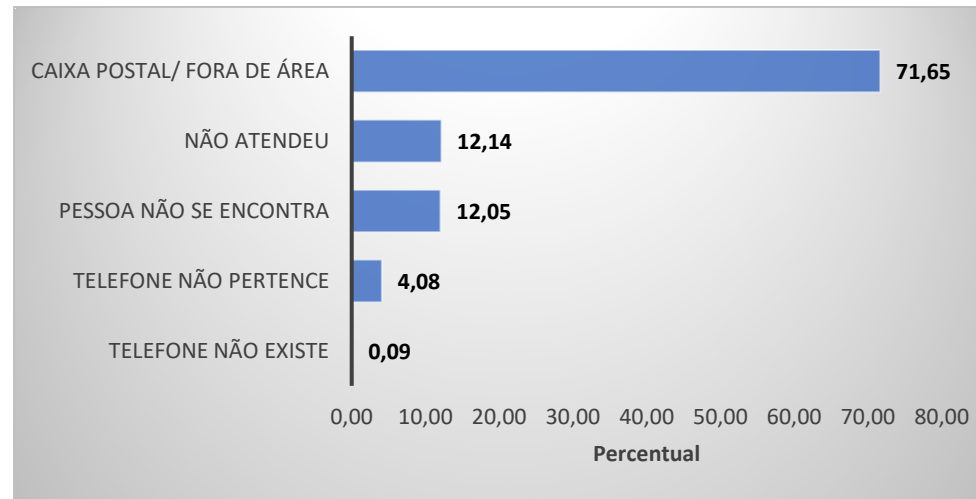
Gráfico 03: Desfecho das ligações da pesquisa NPS, do mês de janeiro de 2022.



Fonte: Tabulação dos dados da pesquisa do NPS – Net Promoter Score, 2022. Acesso em: 21/02/2022.

O gráfico 4 mostra os motivos de não se conseguir o contato telefônico com algumas pessoas, para realizar a pesquisa do NPS, do mês de janeiro de 2022.

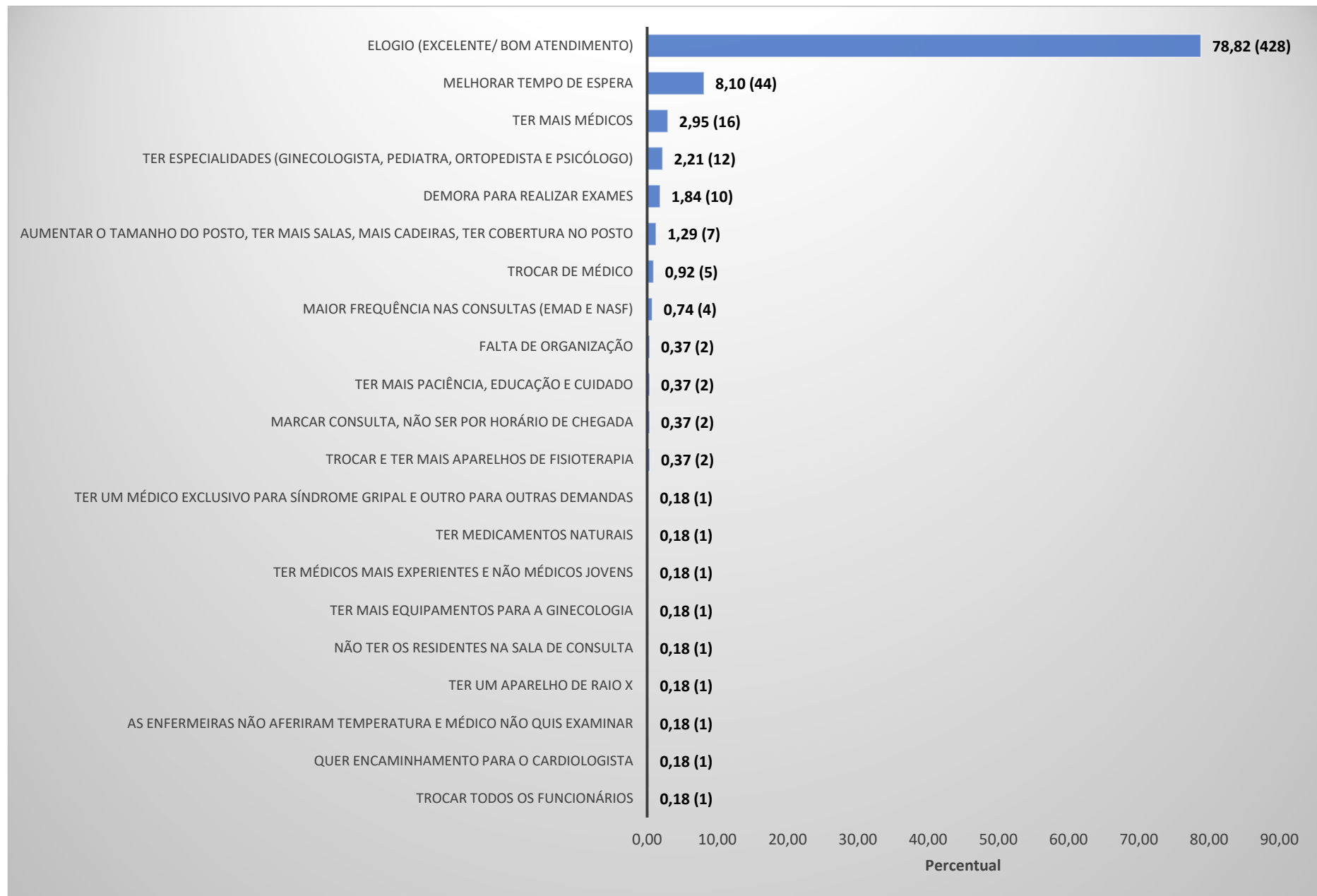
Gráfico 04: Percentual dos motivos de não se conseguir contato telefônico na pesquisa do NPS, do mês de janeiro de 2022.



Fonte: Tabulação dos dados da pesquisa do NPS – Net Promoter Score, 2022. Acesso em: 21/02/2022.

O gráfico 5 mostra os percentuais das respostas da pergunta qualitativa por temas, da pesquisa do NPS, do mês de janeiro de 2022. Pode haver mais de um tema sugerido por pessoa. Tiveram muitos elogios no mês de janeiro de 2022.

Gráfico 05: Percentual das respostas por temas da pesquisa NPS, do mês de janeiro de 2022.



Fonte: Tabulação dos dados da pesquisa do NPS – Net Promoter Score, 2022. Acesso em: 21/02/2022.

A tabela 68 mostra o resultado da pesquisa do NPS, por unidades de saúde, no mês de janeiro de 2022. No geral o score foi muito bom. A USF Monte Líbano por não estar mais lançando sua produção na MV, não está sendo possível gerar os relatórios com os contatos dos usuários e, portanto, não sendo possível realizar as ligações para os usuários dessa unidade, porém em janeiro lançaram atendimento na MV, por isso apareceu 1 ligação.

Tabela 68: Resultado da pesquisa do NPS – Net Promoter Score, por unidades de saúde no mês de janeiro de 2022.

UNIDADE	DETRATORES (0-6)		NEUTRO (7-8)		PROMOTORES (9-10)		TOTAL	RESULTADO	
	Nº	%	Nº	%	Nº	%	Nº	%	CLASSIFICAÇÃO
TOTAL	17	3,17	109	20,30	411	76,54	537	73	MUITO BOM
USF Milton Maguollo (Bom Pastor)	1	5,00	2	10,00	17	85,00	20	80	EXCELENTE
USF Jose Ramiro Madeira (Euclides)	3	15,79	4	21,05	12	63,16	19	47	RAZOAVEL
USF Sergio Banhos (Pachá)	2	9,09	9	40,91	11	50,00	22	41	RAZOAVEL
USF Alcione Nassori (Solo)	1	5,00	7	35,00	12	60,00	20	55	MUITO BOM
USF Napoleão Pelicano (Alpino)	0	0,00	6	30,00	14	70,00	20	70	MUITO BOM
USF Olavo Barros (Monte Líbano)	0	0,00	0	0,00	1	100,00	1	100	EXCELENTE
USF Gesabel Clemente Marques de la Habla (Pedro Nechar)	0	0,00	8	36,36	14	63,64	22	64	MUITO BOM
USF Armino Mastrocola (Santa Rosa)	0	0,00	3	18,75	13	81,25	16	81	EXCELENTE
UBS José Barrionuevo (Soto)	2	9,52	4	19,05	15	71,43	21	62	MUITO BOM
UBS Diomar José dos Santos (Glória)	0	0,00	3	14,29	18	85,71	21	86	EXCELENTE
USF Geraldo Mendonça Uchoa (Lunardelli)	3	16,67	4	22,22	11	61,11	18	44	RAZOAVEL
USF Michel Curi (Nosso Teto)	0	0,00	5	25,00	15	75,00	20	75	EXCELENTE
UBS Francisco Lopes Ladeira (Salles)	0	0,00	3	17,65	14	82,35	17	82	EXCELENTE
UBS Vicente Bucchianeri (Vertoni)	1	5,26	3	15,79	15	78,95	19	74	MUITO BOM
UBS Luis Carlos Figueiredo Malheiros (Central)	0	0,00	1	5,26	18	94,74	19	95	EXCELENTE
USF Sergio da Costa Perez (Del Rey)	2	9,09	6	27,27	14	63,64	22	55	MUITO BOM
USF Jose Rocha (Gavioli)	0	0,00	4	21,05	15	78,95	19	79	EXCELENTE
USF Joao Miguel Calil (Santo Antônio)	0	0,00	5	29,41	12	70,59	17	71	MUITO BOM
USF Carlos Eduardo Bauab (Theodoro)	0	0,00	2	11,76	15	88,24	17	88	EXCELENTE
USF Isabel Etturi (Flamingo)	0	0,00	1	5,88	16	94,12	17	94	EXCELENTE
USF Jose Pio Nogueira de Sá (Gabriel Hernandes)	2	11,76	4	23,53	11	64,71	17	53	MUITO BOM
USF Athos Procópio de Oliveira (Imperial)	0	0,00	4	22,22	14	77,78	18	78	EXCELENTE
USF Carlos Roberto Surian (Nova Catanduva)	0	0,00	9	45,00	11	55,00	20	55	MUITO BOM
CAPS AD	0	0,00	1	16,67	5	83,33	6	83	EXCELENTE
CAPS II	0	0,00	2	10,53	17	89,47	19	89	EXCELENTE
CRI SOLO	0	0,00	0	0,00	19	100,00	19	100	EXCELENTE
CRI FRANCISCO LADEIRA	0	0,00	2	16,67	10	83,33	12	83	EXCELENTE
EMAD	0	0,00	0	0,00	7	100,00	7	100	EXCELENTE

NASF 1	0	0,00	3	30,00	7	70,00	10	70	MUITO BOM
NASF 2	0	0,00	0	0,00	12	100,00	12	100	EXCELENTE
NASF 3	0	0,00	1	10,00	9	90,00	10	90	EXCELENTE
NASF 4	0	0,00	0	0,00	5	100,00	5	100	EXCELENTE
NASF 5	0	0,00	3	20,00	12	80,00	15	80	EXCELENTE

Fonte: Tabulação dos dados da pesquisa do NPS – Net Promoter Score, 2022. Acesso em: 21/02/2022.