



**RELATÓRIO DE MONITORAMENTO MENSAL DAS UNIDADES DE SAÚDE DO  
MUNICÍPIO DE CATANDUVA - SP (FEVEREIRO/2022)**

**MARÇO**

**2022**

## SUMÁRIO

1. APRESENTAÇÃO	03
2. INDICADORES DE PRODUÇÃO (EQUIPES DE ATENÇÃO BÁSICA, NASF, ACS, ACADEMIA DA SAÚDE, CONSULTÓRIO NA RUA, CAPS II, CAPS AD, CRI, EMAD, UPA E CEM)	03
2.1 CONSULTAS	03
2.2 MEDICAMENTOS DISPENSADOS	34
2.3 PROCEDIMENTOS	38
2.4 EXAMES	41
2.5 ENCAMINHAMENTOS PARA ESPECIALIDADES	43
3. NATALIDADE	49
4. MORBIDADE	54
4.1 DOENÇAS CRÔNICAS (HIPERTENSÃO, DIABETES, OBESIDADE)	54
4.2 DOENÇAS TRANSMISSÍVEIS (SÍFILIS CONGÊNITA, SÍFILIS GESTACIONAL, HIV, HEPATITES, HANSENÍASE)	59
4.3 SAÚDE MENTAL	66
4.4 PESSOAS COM DEFICIÊNCIAS	69
4.5 ACAMADOS E RESTRITOS	70
4.6 PRINCIPAIS CIDS DAS UNIDADES BÁSICAS DE SAÚDE	72
4.7 PRINCIPAIS CIDS DA UNIDADE DE PRONTO ATENDIMENTO – UPA	73
5. MORTALIDADE	74
6. ALTA QUALIFICADA	78
7. EDUCAÇÃO PERMANENTE	80
8. AUXÍLIO BRASIL	81
9. OUVIDORIAS	83
10. SATISFAÇÃO DOS USUÁRIOS – NPS (NET PROMOTER SCORE)	88

## **1. APRESENTAÇÃO**

O monitoramento da produção das unidades e indicadores de saúde é feito de forma quinzenal e mensal. Este relatório é um resumo desse monitoramento, e foi criado para que auxilie as equipes de saúde do município de Catanduva, no planejamento de ações pautadas na produção, perfil epidemiológico e satisfação dos usuários. Ele possui acesso livre e frequência mensal. As informações aqui descritas foram retiradas do sistema MV, Informações enviadas pelas equipes das unidades básicas de saúde, Diretoria de Vigilância em Saúde – DEVISA, UPA, Sistema E-gestor, Ouvidoria Municipal de Saúde, Ligações realizadas para os usuários para pesquisa de satisfação e Planos de cuidados da Alta Responsável enviados pelos hospitais, e são referentes ao mês de **FEVEREIRO de 2022**.

## **2. INDICADORES DE PRODUÇÃO**

Será mostrado a seguir, os números de consultas das equipes de atenção básica, NASF, ACS, academias da saúde, consultório na rua, CAPS II, CAPS AD, CRI, EMAD, UPA e CEM, bem como os matriciamentos do NASF e CAPS II e AD; medicamentos dispensados; procedimentos das equipes de atenção básica e da equipe de saúde bucal; solicitação de exames citopatológicos e mamografias das unidades básicas; mamografias, radiografias e espirometria do CEM e encaminhamentos para as especialidades.

### **2.1 CONSULTAS**

A tabela 01 mostra o número, o percentual e a meta a ser atingida dos atendimentos dos profissionais médicos, enfermeiros, dentistas e farmacêuticos. Todas as categorias profissionais devem atingir no mínimo 85% do valor da meta. A produção da USF Monte Líbano foi retirada pelo sistema ESUS.

Tabela 01: Número, percentual e meta dos atendimentos dos médicos, enfermeiros, dentistas e farmacêuticos, no mês de fevereiro de 2022.

UNIDADE DE SAÚDE	ATENDIMENTOS FEVEREIRO 2022											
	Médicos			Enfermeiros			Dentistas			Farmacêuticos		
	META	Nº	%	META	Nº	%	META	Nº	%	META	Nº	%
<b>TOTAL</b>	<b>14.968</b>	<b>19.550</b>	<b>130,6</b>	<b>6.720</b>	<b>8.824</b>	<b>131,3</b>	<b>5.568</b>	<b>2.888</b>	<b>51,9</b>	<b>920</b>	<b>1.069</b>	<b>116,2</b>
USF Dr. Milton Maguollo (Bom Pastor)	400	649	162,3	192	257	133,9	192	152	79,2	40	54	135,0
USF Dr. Jose Ramiro Madeira (Euclides)	400	495	123,8	192	250	130,2	192	47	24,5	40	40	100,0
USF Dr. Sergio Banhos (Pachá)	400	441	110,3	192	372	193,8	192	101	52,6	40	43	107,5
USF Dr. Sergio Banhos (Pachá) - Síndrome Gripal	-	164	-	-	-	-	-	-	-	-	-	-
USF Dr. Alcione Nasorri (Solo equipe I)	400	427	106,8	192	167	87,0	192	108	56,3	40	51	127,5
USF Dr. Alcione Nasorri (Solo equipe II)	400	475	118,8	192	186	96,9	192	112	58,3	-	-	-
USF Dr. Alcione Nasorri (Solo equipe III)	400	502	125,5	192	135	70,3	192	74	38,5	-	-	-
USF Dr. Alcione Nasorri (Solo) - Síndrome Gripal	-	385	-	-	-	-	-	-	-	-	-	-
USF Dr. Napoleão Pellicano (Alpino equipe I)	400	523	130,8	192	246	128,1	192	112	58,3	40	79	197,5
USF Dr. Napoleão Pellicano (Alpino equipe II)	400	472	118,0	192	295	153,6	-	-	-	-	-	-
USF Dr. Olavo Barros (Monte Líbano)*	400	708	177,0	192	550	286,5	192	130	67,7	40	42	105,0
USF Dra. Gesabel Clemente Marques de la Haba (Pedro Nechar)	400	400	100,0	192	241	125,5	192	80	41,7	40	38	95,0
USF Dr. Armindo Mastrocola (Santa Rosa)	400	565	141,3	192	208	108,3	192	82	42,7	40	21	52,5
UBS Dr. José Barrionuevo (Soto equipe I)	400	374	93,5	192	67	34,9	192	121	63,0	40	35	87,5
UBS Dr. José Barrionuevo (Soto equipe II)	400	410	102,5	192	352	183,3	-	-	-	-	-	-
UBS Dr. José Barrionuevo (Soto equipe III)	400	527	131,8	192	213	110,9	-	-	-	-	-	-
UBS Dr. José Barrionuevo (Soto - Pediatra e ginecologista)	156	65	41,7	-	-	-	-	-	-	-	-	-
UBS Enf. Diomar José dos Santos (Glória equipe I)	400	410	102,5	192	271	141,1	192	185	96,4	40	38	95,0
UBS Enf. Diomar José dos Santos (Glória equipe II)	400	410	102,5	192	194	101,0	-	-	-	-	-	-
UBS Enf. Diomar José dos Santos (Glória - Pediatra e ginecologista)	240	94	39,2	-	-	-	-	-	-	-	-	-
USF Dr. Geraldo Mendonça Uchoa (Lunardelli)	400	559	139,8	192	355	184,9	192	88	45,8	40	45	112,5
USF Dr. Geraldo Mendonça Uchoa (Lunardelli) - Síndrome Gripal	-	172	-	-	-	-	-	-	-	-	-	-
USF Dr. Michel Curi (Nosso Teto equipe I)	400	520	130,0	192	206	107,3	192	66	34,4	40	42	105,0
USF Dr. Michel Curi (Nosso Teto equipe II)	400	455	113,8	192	316	164,6	192	55	28,6	-	-	-
USF Dr. Michel Curi (Nosso Teto) - Síndrome Gripal	-	186	-	-	-	-	-	-	-	-	-	-
UBS Dr. Francisco Lopes Ladeira (Salles)	400	384	96,0	192	471	245,3	192	111	57,8	40	41	102,5

UBS Dr. Francisco Lopes Ladeira (Salles - Pediatra e ginecologista)	144	71	49,3	-	-	-	-	-	-	-	-	-
UBS Dr. Francisco Lopes Ladeira (Salles) - Síndrome Gripal	-	375	-	-	-	-	-	-	-	-	-	-
UBS Dr. Vicente Buchianeri (Vertoni equipe I)	400	390	97,5	192	211	109,9	192	146	76,0	40	40	100,0
UBS Dr. Vicente Buchianeri (Vertoni equipe II)	400	396	99,0	192	242	126,0	-	-	-	-	-	-
UBS Dr. Vicente Buchianeri (Vertoni - Pediatra e ginecologista)	156	71	45,5	-	-	-	-	-	-	-	-	-
UBS Dr. Luiz Carlos Figueiredo Malheiros (Central equipe I)	400	370	92,5	192	24	12,5	192	91	47,4	40	41	102,5
UBS Dr. Luiz Carlos Figueiredo Malheiros (Central equipe II)	400	375	93,8	192	109	56,8	-	-	-	-	-	-
UBS Dr. Luiz Carlos Figueiredo Malheiros (Central - Pediatra e ginecologista)	240	120	50,0	-	-	-	-	-	-	40	62	155,0
USF Dr. Sergio da Costa Peres (Del Rey)	400	552	138,0	192	303	157,8	192	98	51,0	40	69	172,5
USF Dr. José Rocha (Gavioli equipe I)	400	716	179,0	192	448	233,3	192	102	53,1	40	62	155,0
USF Dr. José Rocha (Gavioli equipe II)	400	448	112,0	192	259	134,9	192	62	32,3	-	-	-
USF Dr. João Miguel Calil (Santo Antônio)	400	605	151,3	192	400	208,3	192	101	52,6	40	50	125,0
USF Dr. Carlos Eduardo Bauab (Theodoro)	400	559	139,8	192	190	99,0	192	69	35,9	40	36	90,0
USF Dra. Isabel Ettruri (Flamingo equipe I)	400	789	197,3	192	145	75,5	192	104	54,2	40	40	100,0
USF Dra. Isabel Ettruri (Flamingo equipe II)	400	619	154,8	192	369	192,2	192	80	41,7	-	-	-
USF Dr. José Pio Nogueira de Sá (Gabriel Hernandez)	400	511	127,8	192	155	80,7	192	85	44,3	40	48	120,0
USF Dr. Athos Procópio de Oliveira (Imperial)	400	649	162,3	192	207	107,8	192	134	69,8	40	72	180,0
USF Dr. Carlos Roberto Surian (Nova Catanduva equipe I)	400	474	118,5	192	215	112,0	192	104	54,2	40	42	105,0
USF Dr. Carlos Roberto Surian (Nova Catanduva equipe II)	400	422	105,5	192	195	101,6	192	88	45,8	-	-	-
USF Dr. Carlos Roberto Surian (Nova Catanduva) - Síndrome Gripal	-	244	-	-	-	-	-	-	-	-	-	-
Centro de Especialidades Médicas -CEM-CRI - Pediatra + Ginecologista	32	22	68,8	-	-	-	-	-	-	-	-	-

Fonte: Sistema MV, 2022. Acesso em: 04/03/2022. \* Os dados da USF Monte Líbano foram retirados pelo sistema ESUS.

A tabela 02 mostra as consultas dos médicos clínicos, por unidades de saúde e por tipo de atendimento, no mês de fevereiro de 2022.

Tabela 02: Consultas por tipo de atendimento dos médicos clínicos, no mês de fevereiro de 2022.

UNIDADE DE SAÚDE	CONSULTAS POR TIPO DE ATENDIMENTO – MÉDICO CLÍNICO																
	CONSULTA EM ATENÇÃO BÁSICA		CONSULTA PUERICULTURA		CONSULTA PRENATAL		CONSULTA PRENATAL DO PARCEIRO		CONSULTA PUERPERAL		ATENDIMENTO DE URGÊNCIA EM ATENÇÃO BÁSICA		CONSULTA DOMICILIAR NA ATENÇÃO BÁSICA		ATENDIMENTO MEDICO EM UNIDADE DE PRONTO ATENDIMENTO		TOTAL
	Nº	%	Nº	%	Nº	%	Nº	%	Nº	%	Nº	%	Nº	%	Nº	%	Nº
<b>TOTAL</b>	<b>18568</b>	<b>97,18</b>	<b>139</b>	<b>0,73</b>	<b>190</b>	<b>0,99</b>	<b>1</b>	<b>0,01</b>	<b>3</b>	<b>0,02</b>	<b>4</b>	<b>0,02</b>	<b>182</b>	<b>0,95</b>	<b>20</b>	<b>0,10</b>	<b>19107</b>
USF Dr. Milton Maguollo (Bom Pastor)	620	95,53	9	1,39	11	1,69	0	0,00	0	0,00	0	0,00	9	1,39	0	0,00	649
USF Dr. Jose Ramiro Madeira (Euclides)	483	97,58	5	1,01	7	1,41	0	0,00	0	0,00	0	0,00	0	0,00	0	0,00	495
USF Dr. Sergio Banhos (Pachá)	425	96,37	6	1,36	9	2,04	0	0,00	0	0,00	0	0,00	1	0,23	0	0,00	441
USF Dr. Sergio Banhos (Pachá) - Síndrome Gripal	164	100,00	0	0,00	0	0,00	0	0,00	0	0,00	0	0,00	0	0,00	0	0,00	164
USF Dr. Alcione Nasorri (Solo equipe I)	390	91,33	9	2,11	11	2,58	0	0,00	0	0,00	1	0,23	8	1,87	8	1,87	427
USF Dr. Alcione Nasorri (Solo equipe II)	451	94,95	9	1,89	9	1,89	0	0,00	0	0,00	0	0,00	2	0,42	4	0,84	475
USF Dr. Alcione Nasorri (Solo equipe III)	465	92,63	12	2,39	11	2,19	0	0,00	0	0,00	1	0,20	5	1,00	8	1,59	502
USF Dr. Alcione Nasorri (Solo) - Síndrome Gripal	385	100,00	0	0,00	0	0,00	0	0,00	0	0,00	0	0,00	0	0,00	0	0,00	385
USF Dr. Napoleão Pellicano (Alpino I)	503	96,18	10	1,91	5	0,96	0	0,00	1	0,19	1	0,19	3	0,57	0	0,00	523
USF Dr. Napoleão Pellicano (Alpino II)	453	95,97	10	2,12	5	1,06	0	0,00	2	0,42	0	0,00	2	0,42	0	0,00	472
USF Dr. Olavo Barros (Monte Líbano)*	702	99,15	4	0,56	0	0,00	0	0,00	0	0,00	0	0,00	2	0,28	0	0,00	708
USF Dra. Gesabel Clemente Marques de la Haba (Pedro Nechar)	380	95,00	4	1,00	6	1,50	0	0,00	0	0,00	0	0,00	10	2,50	0	0,00	400
USF Dr. Armando Mastrocola (Santa Rosa)	549	97,17	6	1,06	5	0,88	0	0,00	0	0,00	0	0,00	5	0,88	0	0,00	565
UBS Dr. José Barrionuevo (Soto equipe I)	364	97,33	0	0,00	0	0,00	0	0,00	0	0,00	0	0,00	10	2,67	0	0,00	374
UBS Dr. José Barrionuevo (Soto equipe II)	402	98,05	0	0,00	0	0,00	0	0,00	0	0,00	0	0,00	8	1,95	0	0,00	410

<b>UBS Dr. José Barrionuevo (Soto equipe III)</b>	527	100,00	0	0,00	0	0,00	0	0,00	0	0,00	0	0,00	0	0,00	0	0,00	<b>527</b>
<b>UBS Enf. Diomar José dos Santos (Glória equipe I)</b>	409	99,76	0	0,00	0	0,00	0	0,00	0	0,00	0	0,00	1	0,24	0	0,00	<b>410</b>
<b>UBS Enf. Diomar José dos Santos (Glória equipe II)</b>	410	100,00	0	0,00	0	0,00	0	0,00	0	0,00	0	0,00	0	0,00	0	0,00	<b>410</b>
<b>USF Dr. Geraldo Mendonça Uchoa (Lunardelli)</b>	545	97,50	2	0,36	6	1,07	0	0,00	0	0,00	0	0,00	6	1,07	0	0,00	<b>559</b>
<b>USF Dr. Geraldo Mendonça Uchoa (Lunardelli) - Síndrome Gripal</b>	172	100,00	0	0,00	0	0,00	0	0,00	0	0,00	0	0,00	0	0,00	0	0,00	<b>172</b>
<b>USF Dr. Michel Curi (Nosso Teto equipe I)</b>	497	95,58	4	0,77	6	1,15	0	0,00	0	0,00	0	0,00	13	2,50	0	0,00	<b>520</b>
<b>USF Dr. Michel Curi (Nosso Teto equipe II)</b>	439	96,48	8	1,76	0	0,00	1	0,22	0	0,00	0	0,00	7	1,54	0	0,00	<b>455</b>
<b>USF Dr. Michel Curi (Nosso Teto) - Síndrome Gripal</b>	186	100,00	0	0,00	0	0,00	0	0,00	0	0,00	0	0,00	0	0,00	0	0,00	<b>186</b>
<b>UBS Dr. Francisco Lopes Ladeira (Salles)</b>	376	97,92	0	0,00	0	0,00	0	0,00	0	0,00	0	0,00	8	2,08	0	0,00	<b>384</b>
<b>UBS Dr. Francisco Lopes Ladeira (Salles) - Síndrome Gripal</b>	375	100,00	0	0,00	0	0,00	0	0,00	0	0,00	0	0,00	0	0,00	0	0,00	<b>375</b>
<b>UBS Dr. Vicente Buchianeri (Vertoni equipe I)</b>	390	100,00	0	0,00	0	0,00	0	0,00	0	0,00	0	0,00	0	0,00	0	0,00	<b>390</b>
<b>UBS Dr. Vicente Buchianeri (Vertoni equipe II)</b>	395	99,75	0	0,00	0	0,00	0	0,00	0	0,00	0	0,00	1	0,25	0	0,00	<b>396</b>
<b>UBS Dr. Luiz Carlos Figueiredo Malheiros (Central equipe I)</b>	369	99,73	0	0,00	0	0,00	0	0,00	0	0,00	0	0,00	1	0,27	0	0,00	<b>370</b>
<b>UBS Dr. Luiz Carlos Figueiredo Malheiros (Central equipe II)</b>	370	98,67	0	0,00	0	0,00	0	0,00	0	0,00	0	0,00	5	1,33	0	0,00	<b>375</b>
<b>USF Dr. Sergio da Costa Peres (Del Rey)</b>	549	99,46	0	0,00	2	0,36	0	0,00	0	0,00	1	0,18	0	0,00	0	0,00	<b>552</b>
<b>USF Dr. José Rocha (Gavioli equipe I)</b>	686	95,81	4	0,56	17	2,37	0	0,00	0	0,00	0	0,00	9	1,26	0	0,00	<b>716</b>
<b>USF Dr. José Rocha (Gavioli equipe II)</b>	438	97,77	1	0,22	4	0,89	0	0,00	0	0,00	0	0,00	5	1,12	0	0,00	<b>448</b>
<b>USF Dr. João Miguel Calil (Santo Antônio)</b>	587	97,02	2	0,33	8	1,32	0	0,00	0	0,00	0	0,00	8	1,32	0	0,00	<b>605</b>

<b>USF Dr. Carlos Eduardo Bauab (Theodoro)</b>	540	96,60	1	0,18	8	1,43	0	0,00	0	0,00	0	0,00	10	1,79	0	0,00	<b>559</b>
<b>USF Dra. Isabel Ettruri (Flamingo equipe I)</b>	776	98,35	3	0,38	10	1,27	0	0,00	0	0,00	0	0,00	0	0,00	0	0,00	<b>789</b>
<b>USF Dra. Isabel Ettruri (Flamingo equipe II)</b>	605	97,74	2	0,32	3	0,48	0	0,00	0	0,00	0	0,00	9	1,45	0	0,00	<b>619</b>
<b>USF Dr. José Pio Nogueira de Sá (Gabriel Hernandez)</b>	497	97,26	5	0,98	2	0,39	0	0,00	0	0,00	0	0,00	7	1,37	0	0,00	<b>511</b>
<b>USF Dr. Athos Procópio de Oliveira (Imperial)</b>	607	93,53	12	1,85	21	3,24	0	0,00	0	0,00	0	0,00	9	1,39	0	0,00	<b>649</b>
<b>USF Dr. Carlos Roberto Surian (Nova Catanduva equipe I)</b>	458	96,62	1	0,21	10	2,11	0	0,00	0	0,00	0	0,00	5	1,05	0	0,00	<b>474</b>
<b>USF Dr. Carlos Roberto Surian (Nova Catanduva equipe II)</b>	385	91,23	10	2,37	14	3,32	0	0,00	0	0,00	0	0,00	13	3,08	0	0,00	<b>422</b>
<b>USF Dr. Carlos Roberto Surian (Nova Catanduva) - Síndrome Gripal</b>	244	100,00	0	0,00	0	0,00	0	0,00	0	0,00	0	0,00	0	0,00	0	0,00	<b>244</b>

Fonte: Sistema MV, 2022. Acesso em: 04/03/2022. \* A classificação da USF Monte Líbano foi retirada pelo sistema ESUS.

A tabela 03 mostra o número de consultas dos médicos pediatras e ginecologistas tanto dos contratados do Mahatma, quanto os funcionários da prefeitura.



Tabela 03: Consultas por tipo de atendimento dos médicos especialista pediatra e ginecologista, no mês de fevereiro de 2022.

CONSULTAS POR TIPO DE ATENDIMENTO - MÉDICO PEDIATRA E GINECOLOGISTA													
CBO	UNIDADE DE SAÚDE	PROFISSIONAL	CONSULTA EM ATENÇÃO BÁSICA		CONSULTA EM ATENÇÃO ESPECIALIZADA		CONSULTA PUERICULTURA		CONSULTA PRENATAL		ATENDIMENTO DE URGÊNCIA EM ATENÇÃO BÁSICA		TOTAL
			Nº	%	Nº	%	Nº	%	Nº	%	Nº	%	Nº
PEDIATRA	UBS Francisco Lopes Ladeira (Salles)	Pediatra Mahatma	22	44,90	0	0,00	12	24,49	0	0,0	0	0,0	34
		Pediatra SMS	11	22,45	0	0,00	4	8,16	0	0,0	0	0,0	15
		<b>Total</b>	<b>33</b>	<b>67,35</b>	<b>0</b>	<b>0,00</b>	<b>16</b>	<b>32,65</b>	<b>0</b>	<b>0,00</b>	<b>0</b>	<b>0,0</b>	<b>49</b>
	UBS Luis Carlos Figueiredo Malheiros (Central)	Pediatra Mahatma	39	57,35	0	0,00	11	16,18	0	0,00	0	0,0	50
		Pediatra SMS	15	22,06	0	0,00	3	4,41	0	0,00	0	0,0	18
		<b>Total</b>	<b>54</b>	<b>79,41</b>	<b>0</b>	<b>0,00</b>	<b>14</b>	<b>20,59</b>	<b>0</b>	<b>0,00</b>	<b>0</b>	<b>0,0</b>	<b>68</b>
	UBS Diomar José dos Santos (Glória)	Pediatra Mahatma	29	61,70	0	0,00	10	21,28	0	0,00	0	0,0	39
		Pediatra SMS	6	12,77	0	0,00	2	4,26	0	0,00	0	0,0	8
		<b>Total</b>	<b>35</b>	<b>74,47</b>	<b>0</b>	<b>0,00</b>	<b>12</b>	<b>25,53</b>	<b>0</b>	<b>0,00</b>	<b>0</b>	<b>0,0</b>	<b>47</b>
	UBS Vicente Bucchianeri (Vertoni)	Pediatra Mahatma	35	46,67	0	0,00	7	9,33	0	0,00	0	0,0	42
		Pediatra SMS	3	4,00	2	2,67	1	1,33	0	0,00	0	0,0	6
		Pediatra SMS	15	20,00	7	9,33	5	6,67	0	0,00	0	0,0	27
		<b>Total</b>	<b>53</b>	<b>70,67</b>	<b>9</b>	<b>12,00</b>	<b>13</b>	<b>17,33</b>	<b>0</b>	<b>0,00</b>	<b>0</b>	<b>0,0</b>	<b>75</b>
	UBS José Barrionuevo (Soto)	Pediatra Mahatma	26	18,71	0	0,00	8	5,76	0	0,00	0	0,0	34
		Pediatra SMS	29	20,86	0	0,00	5	3,60	0	0,00	0	0,0	34
		Pediatra SMS	33	23,74	0	0,00	6	4,32	0	0,00	0	0,0	39
		Pediatra SMS	22	15,83	0	0,00	10	7,19	0	0,00	0	0,0	32
		<b>Total</b>	<b>110</b>	<b>79,14</b>	<b>0</b>	<b>0,00</b>	<b>29</b>	<b>20,86</b>	<b>0</b>	<b>0,00</b>	<b>0</b>	<b>0,0</b>	<b>139</b>
	CEM	Pediatra Mahatma	0	0,00	22	100,00	0	0,00	0	0,00	0	0,0	22
	<b>TOTAL</b>		<b>285</b>	<b>71,25</b>	<b>31</b>	<b>7,75</b>	<b>84</b>	<b>21,00</b>	<b>0</b>	<b>0,00</b>	<b>0</b>	<b>0,00</b>	<b>400</b>
CBO	UNIDADE DE SAÚDE	PROFISSIONAL	CONSULTA EM ATENÇÃO BÁSICA		CONSULTA EM ATENÇÃO ESPECIALIZADA		CONSULTA PUERICULTURA		CONSULTA PRENATAL		ATENDIMENTO DE URGÊNCIA EM ATENÇÃO BÁSICA		TOTAL
			Nº	%	Nº	%	Nº	Nº	%	Nº	%	Nº	%
GINECOLOGISTA	UBS Francisco Lopes Ladeira (Salles)	Ginecologista Mahatma	26	70,27	0	0,00	0	0,00	11	29,73	0	0,0	37
		Ginecologista Mahatma	63	70,79	0	0,00	0	0,00	7	7,87	0	0,0	70

	UBS Luis Carlos Figueiredo Malheiros (Central)	Ginecologista SMS	19	21,35	0	0,00	0	0,00	0	0,00	0	0,0	19
		<b>Total</b>	<b>82</b>	<b>92,13</b>	<b>0</b>	<b>0,00</b>	<b>0</b>	<b>0,00</b>	<b>7</b>	<b>7,87</b>	<b>0</b>	<b>0,0</b>	<b>89</b>
	UBS Diomar José dos Santos (Glória)	Ginecologista Mahatma	49	89,09	0	0,00	0	0,00	6	10,91	0	0,0	55
		<b>Total</b>	<b>53</b>	<b>84,13</b>	<b>0</b>	<b>0,00</b>	<b>0</b>	<b>0,00</b>	<b>10</b>	<b>15,87</b>	<b>0</b>	<b>0,0</b>	<b>63</b>
	UBS Vicente Bucchianeri (Vertoni)	Ginecologista Mahatma	26	41,27	0	0,00	0	0,00	3	4,76	0	0,0	29
		Ginecologista SMS	27	42,86	0	0,00	0	0,00	7	11,11	0	0,0	34
		<b>Total</b>	<b>53</b>	<b>84,13</b>	<b>0</b>	<b>0,00</b>	<b>0</b>	<b>0,00</b>	<b>10</b>	<b>15,87</b>	<b>0</b>	<b>0,0</b>	<b>63</b>
	UBS José Barrionuevo (Soto)	Ginecologista Mahatma	23	14,29	0	0,00	0	0,00	8	4,97	0	0,0	31
		Ginecologista SMS	19	11,80	0	0,00	0	0,00	1	0,62	0	0,0	20
		Ginecologista SMS	2	1,24	0	0,00	0	0,00	0	0,00	0	0,0	2
		Ginecologista SMS	37	22,98	0	0,00	0	0,00	11	6,83	0	0,0	48
		Ginecologista SMS	60	37,27	0	0,00	0	0,00	0	0,00	0	0,0	60
		<b>Total</b>	<b>141</b>	<b>87,58</b>	<b>0</b>	<b>0,00</b>	<b>0</b>	<b>0,00</b>	<b>20</b>	<b>12,42</b>	<b>0</b>	<b>0,00</b>	<b>161</b>
	<b>TOTAL</b>		<b>351</b>	<b>86,67</b>	<b>0</b>	<b>0,00</b>	<b>0</b>	<b>0,00</b>	<b>54</b>	<b>13,33</b>	<b>0</b>	<b>0,00</b>	<b>405</b>

Fonte: Sistema MV, 2022. Acesso em: 04/03/2022.

A tabela 04 mostra as consultas dos enfermeiros, por equipes de saúde e tipo de atendimentos, no mês de fevereiro de 2022.

Tabela 04: Consultas por tipo de atendimento dos enfermeiros, no mês de fevereiro de 2022.

UNIDADE DE SAÚDE	CONSULTAS POR TIPO DE ATENDIMENTO - ENFERMEIRO												
	CONSULTA DE PROFISSIONAIS DE NÍVEL SUPERIOR NA ATENÇÃO BÁSICA EXCETO MÉDICO		CONSULTA PUERICULTURA		CONSULTA PRENATAL		CONSULTA PRENATAL DO PARCEIRO		CONSULTA PUERPERAL		CONSULTA DOMICILIAR NA ATENÇÃO BÁSICA		TOTAL
	Nº	%	Nº	%	Nº	%	Nº	%	Nº	%	Nº	%	Nº
<b>TOTAL</b>	<b>8243</b>	<b>94,08</b>	<b>102</b>	<b>1,16</b>	<b>155</b>	<b>1,77</b>	<b>6</b>	<b>0,07</b>	<b>46</b>	<b>0,52</b>	<b>210</b>	<b>2,40</b>	<b>8762</b>
USF Dr. Milton Maguollo (Bom Pastor)	195	75,88	8	3,11	17	6,61	2	0,78	2	0,78	33	12,84	257
USF Dr. Jose Ramiro Madeira (Euclides)	242	96,80	3	1,20	3	1,20	0	0,00	1	0,40	1	0,40	250
USF Dr. Sergio Banhos (Pachá)	337	90,59	9	2,42	13	3,49	1	0,27	3	0,81	9	2,42	372

<b>USF Dr. Alcione Nasorri (Solo equipe I)</b>	150	89,82	1	0,60	8	4,79	0	0,00	4	2,40	4	2,40	<b>167</b>
<b>USF Dr. Alcione Nasorri (Solo equipe II)</b>	165	88,71	3	1,61	9	4,84	0	0,00	4	2,15	5	2,69	<b>186</b>
<b>USF Dr. Alcione Nasorri (Solo equipe III)</b>	123	91,11	4	2,96	2	1,48	0	0,00	2	1,48	4	2,96	<b>135</b>
<b>USF Dr. Napoleão Pellicano (Alpino I)</b>	238	96,75	4	1,63	3	1,22	0	0,00	0	0,00	1	0,41	<b>246</b>
<b>USF Dr. Napoleão Pellicano (Alpino II)</b>	276	93,56	6	2,03	5	1,69	0	0,00	3	1,02	5	1,69	<b>295</b>
<b>USF Dr. Olavo Barros (Monte Líbano)*</b>	534	97,09	16	2,91	0	0,00	0	0,00	0	0,00	0	0,00	<b>550</b>
<b>USF Dra. Gesabel Clemente Marques de la Haba (Pedro Nechar)</b>	225	93,36	1	0,41	2	0,83	1	0,41	2	0,83	10	4,15	<b>241</b>
<b>USF Dr. Armino Mastrocola (Santa Rosa)</b>	191	91,83	5	2,40	1	0,48	0	0,00	0	0,00	11	5,29	<b>208</b>
<b>UBS Dr. José Barrionuevo (Soto equipe I)</b>	66	98,51	0	0,00	0	0,00	0	0,00	0	0,00	1	1,49	<b>67</b>
<b>UBS Dr. José Barrionuevo (Soto equipe II)</b>	341	96,88	0	0,00	3	0,85	0	0,00	1	0,28	7	1,99	<b>352</b>
<b>UBS Dr. José Barrionuevo (Soto equipe III)</b>	205	96,24	0	0,00	2	0,94	0	0,00	0	0,00	6	2,82	<b>213</b>
<b>UBS Enf. Diomar José dos Santos (Glória equipe I)</b>	265	97,79	0	0,00	2	0,74	0	0,00	1	0,37	3	1,11	<b>271</b>
<b>UBS Enf. Diomar José dos Santos (Glória equipe II)</b>	191	98,45	0	0,00	0	0,00	0	0,00	0	0,00	3	1,55	<b>194</b>
<b>USF Dr. Geraldo Mendonça Uchoa (Lunardelli)</b>	332	93,52	4	1,13	5	1,41	0	0,00	0	0,00	14	3,94	<b>355</b>
<b>USF Dr. Michel Curi (Nosso Teto equipe I)</b>	188	91,26	0	0,00	4	1,94	0	0,00	0	0,00	14	6,80	<b>206</b>
<b>USF Dr. Michel Curi (Nosso Teto equipe II)</b>	308	97,47	3	0,95	4	1,27	0	0,00	0	0,00	1	0,32	<b>316</b>
<b>UBS Dr. Francisco Lopes Ladeira (Salles)</b>	408	98,79	0	0,00	1	0,24	0	0,00	0	0,00	4	0,97	<b>413</b>
<b>UBS Dr. Vicente Buchianeri (Vertoni equipe I)</b>	204	96,68	1	0,47	2	0,95	0	0,00	1	0,47	3	1,42	<b>211</b>
<b>UBS Dr. Vicente Buchianeri (Vertoni equipe II)</b>	237	97,93	0	0,00	3	1,24	0	0,00	2	0,83	0	0,00	<b>242</b>
<b>UBS Dr. Luiz Carlos Figueiredo Malheiros (Central equipe I)</b>	19	79,17	0	0,00	0	0,00	0	0,00	1	4,17	4	16,67	<b>24</b>
<b>UBS Dr. Luiz Carlos Figueiredo Malheiros (Central equipe II)</b>	106	97,25	0	0,00	1	0,92	0	0,00	0	0,00	2	1,83	<b>109</b>
<b>USF Dr. Sergio da Costa Peres (Del Rey)</b>	284	93,73	3	0,99	8	2,64	1	0,33	0	0,00	7	2,31	<b>303</b>
<b>USF Dr. José Rocha (Gavioli equipe I)</b>	425	94,87	5	1,12	7	1,56	0	0,00	6	1,34	5	1,12	<b>448</b>
<b>USF Dr. José Rocha (Gavioli equipe II)</b>	238	91,89	6	2,32	7	2,70	0	0,00	2	0,77	6	2,32	<b>259</b>
<b>USF Dr. João Miguel Calil (Santo Antônio)</b>	390	97,50	1	0,25	5	1,25	0	0,00	0	0,00	4	1,00	<b>400</b>
<b>USF Dr. Carlos Eduardo Bauab (Theodoro)</b>	163	87,63	2	1,08	2	1,08	0	0,00	2	1,08	17	9,14	<b>186</b>
<b>USF Dra. Isabel Ettruri (Flamingo equipe I)</b>	141	97,24	0	0,00	4	2,76	0	0,00	0	0,00	0	0,00	<b>145</b>
<b>USF Dra. Isabel Ettruri (Flamingo equipe II)</b>	349	94,58	7	1,90	10	2,71	0	0,00	1	0,27	2	0,54	<b>369</b>
<b>USF Dr. José Pio Nogueira de Sá (Gabriel Hernandes)</b>	151	97,42	0	0,00	3	1,94	0	0,00	0	0,00	1	0,65	<b>155</b>
<b>USF Dr. Athos Procópio de Oliveira (Imperial)</b>	175	84,54	4	1,93	13	6,28	0	0,00	4	1,93	11	5,31	<b>207</b>
<b>USF Dr. Carlos Roberto Surian (Nova Catanduva equipe I)</b>	204	94,88	2	0,93	6	2,79	1	0,47	0	0,00	2	0,93	<b>215</b>

<b>USF Dr. Carlos Roberto Surian (Nova Catanduva equipe II)</b>	177	90,77	4	2,05	0	0,00	0	0,00	4	2,05	10	5,13	<b>195</b>
---	-----	-------	---	------	---	------	---	------	---	------	----	------	------------

Fonte: Sistema MV, 2022. Acesso em: 04/03/2022. \* A classificação da USF Monte Líbano foi retirada pelo sistema ESUS.

A tabela 05 mostra as consultas dos dentistas, por equipes de saúde e tipo de atendimento, no mês de fevereiro de 2022.

**Tabela 05: Consultas por tipo de atendimento dos dentistas, no mês de fevereiro de 2022.**

UNIDADE DE SAÚDE	CONSULTAS POR TIPO DE ATENDIMENTO - DENTISTAS										
	CONSULTA DE PROFISSIONAIS DE NÍVEL SUPERIOR NA ATENÇÃO BÁSICA EXCETO MÉDICO		CONSULTA DE PROFISSIONAIS DE NÍVEL SUPERIOR NA ESPECIALIZADA EXCETO MÉDICO		ATENDIMENTO DE URGÊNCIA EM ATENÇÃO BÁSICA		CONSULTA DOMICILIAR NA ATENÇÃO BÁSICA		PRIMEIRA CONSULTA ODONTOLÓGICA PROGRAMÁTICA		TOTAL
	Nº	%	Nº	%	Nº	%	Nº	%	Nº	%	Nº
<b>TOTAL</b>	<b>1754</b>	<b>60,73</b>	<b>4</b>	<b>0,14</b>	<b>425</b>	<b>14,72</b>	<b>80</b>	<b>2,77</b>	<b>625</b>	<b>21,64</b>	<b>2888</b>
USF Dr. Milton Maguollo (Bom Pastor)	73	48,03	0	0,00	34	22,37	6	3,95	39	25,66	152
USF Dr. Jose Ramiro Madeira (Euclides)	34	72,34	0	0,00	6	12,77	1	2,13	6	12,77	47
USF Dr. Sergio Banhos (Pachá)	48	47,52	0	0,00	11	10,89	8	7,92	34	33,66	101
USF Dr. Alcione Nasorri (Solo equipe I)	108	100,00	0	0,00	0	0,00	0	0,00	0	0,00	108
USF Dr. Alcione Nasorri (Solo equipe II)	61	54,46	0	0,00	39	34,82	0	0,00	12	10,71	112
USF Dr. Alcione Nasorri (Solo equipe III)	42	56,76	4	5,41	19	25,68	2	2,70	7	9,46	74
USF Dr. Napoleão Pellicano (Alpino)	36	32,14	0	0,00	39	0,00	2	1,79	35	31,25	112
USF Dr. Olavo Barros (Monte Líbano)*	72	55,38	0	0,00	22	16,92	0	0,00	36	27,69	130
USF Dra. Gesabel Clemente Marques de la Haba (Pedro Nechar)	32	40,00	0	0,00	12	15,00	12	15,00	24	30,00	80
USF Dr. Armindo Mastrocola (Santa Rosa)	32	39,02	0	0,00	17	20,73	0	0,00	33	40,24	82
UBS Dr. José Barrionuevo (Soto)	98	80,99	0	0,00	7	5,79	2	1,65	14	11,57	121
UBS Enf. Diomar José dos Santos (Glória)	137	74,05	0	0,00	12	6,49	3	1,62	33	17,84	185
USF Dr. Geraldo Mendonça Uchoa (Lunardelli)	75	85,23	0	0,00	0	0,00	2	2,27	11	12,50	88
USF Dr. Michel Curi (Nosso Teto equipe I)	42	63,64	0	0,00	9	13,64	1	1,52	14	21,21	66
USF Dr. Michel Curi (Nosso Teto equipe II)	29	52,73	0	0,00	12	21,82	1	1,82	13	23,64	55
UBS Dr. Francisco Lopes Ladeira (Salles)	55	49,55	0	0,00	11	9,91	2	1,80	43	38,74	111
UBS Dr. Vicente Buchianeri (Vertoni)	99	67,81	0	0,00	19	13,01	1	0,68	27	18,49	146
UBS Dr. Luiz Carlos Figueiredo Malheiros (Central)	46	50,55	0	0,00	12	13,19	2	2,20	31	34,07	91

<b>USF Dr. Sergio da Costa Peres (Del Rey)</b>	52	53,06	0	0,00	13	13,27	0	0,00	33	33,67	<b>98</b>
<b>USF Dr. José Rocha (Gavioli equipe I)</b>	66	64,71	0	0,00	16	15,69	1	0,98	19	18,63	<b>102</b>
<b>USF Dr. José Rocha (Gavioli equipe II)</b>	23	37,10	0	0,00	7	11,29	7	11,29	25	40,32	<b>62</b>
<b>USF Dr. João Miguel Calil (Santo Antônio)</b>	49	48,51	0	0,00	19	18,81	2	1,98	31	30,69	<b>101</b>
<b>USF Dr. Carlos Eduardo Bauab (Theodoro)</b>	35	50,72	0	0,00	3	4,35	4	5,80	27	39,13	<b>69</b>
<b>USF Dra. Isabel Ettruri (Flamingo equipe I)</b>	79	75,96	0	0,00	23	22,12	0	0,00	2	1,92	<b>104</b>
<b>USF Dra. Isabel Ettruri (Flamingo equipe II)</b>	55	68,75	0	0,00	12	15,00	1	1,25	12	15,00	<b>80</b>
<b>USF Dr. José Pio Nogueira de Sá (Gabriel Hernandez)</b>	75	88,24	0	0,00	1	1,18	0	0,00	9	10,59	<b>85</b>
<b>USF Dr. Athos Procópio de Oliveira (Imperial)</b>	109	81,34	0	0,00	1	0,75	3	2,24	21	15,67	<b>134</b>
<b>USF Dr. Carlos Roberto Surian (Nova Catanduva equipe I)</b>	49	47,12	0	0,00	26	25,00	7	6,73	22	21,15	<b>104</b>
<b>USF Dr. Carlos Roberto Surian (Nova Catanduva equipe II)</b>	43	48,86	0	0,00	23	26,14	10	11,36	12	13,64	<b>88</b>

Fonte: Sistema MV, 2022. Acesso em: 07/03/2022. \* A classificação da USF Monte Líbano foi retirada pelo sistema ESUS.

A tabela 06 mostra as consultas dos farmacêuticos, por unidades de saúde e tipo de atendimentos, no mês de fevereiro de 2022.

**Tabela 06: Consultas por tipo de atendimento dos farmacêuticos, no mês de fevereiro de 2022.**

UNIDADE DE SAÚDE	CONSULTAS POR TIPO DE ATENDIMENTO - FARMACÊUTICO				
	CONSULTA DE PROFISSIONAIS DE NÍVEL SUPERIOR NA ATENÇÃO BÁSICA EXCETO MÉDICO		CONSULTA DOMICILIAR NA ATENÇÃO BÁSICA		TOTAL
	Nº	%	Nº	%	Nº
<b>TOTAL</b>	<b>1051</b>	<b>98,32</b>	<b>18</b>	<b>1,68</b>	<b>1069</b>
<b>USF Dr. Milton Maguollo (Bom Pastor)</b>	54	100,00	0	0,00	<b>54</b>
<b>USF Dr. Jose Ramiro Madeira (Euclides)</b>	39	97,50	1	2,50	<b>40</b>
<b>USF Dr. Sergio Banhos (Pachá)</b>	43	100,00	0	0,00	<b>43</b>
<b>USF Dr. Alcione Nasorri (Solo)</b>	51	100,00	0	0,00	<b>51</b>
<b>USF Dr. Napoleão Pellicano (Alpino)</b>	79	100,00	0	0,00	<b>79</b>
<b>USF Dr. Olavo Barros (Monte Líbano)*</b>	42	100,00	0	0,00	<b>42</b>
<b>USF Dra. Gesabel Clemente Marques de la Haba (Pedro Nechar)</b>	38	100,00	0	0,00	<b>38</b>
<b>USF Dr. Armindo Mastrocola (Santa Rosa)</b>	21	100,00	0	0,00	<b>21</b>

<b>UBS Dr. José Barrionuevo (Soto)</b>	35	100,00	0	0,00	<b>35</b>
<b>UBS Enf. Diomar José dos Santos (Glória)</b>	37	97,37	1	2,63	<b>38</b>
<b>USF Dr. Geraldo Mendonça Uchoa (Lunardelli)</b>	45	100,00	0	0,00	<b>45</b>
<b>USF Dr. Michel Curi (Nosso Teto)</b>	42	100,00	0	0,00	<b>42</b>
<b>UBS Dr. Francisco Lopes Ladeira (Salles)</b>	41	100,00	0	0,00	<b>41</b>
<b>UBS Dr. Vicente Buchianeri (Vertoni)</b>	40	100,00	0	0,00	<b>40</b>
<b>UBS Dr. Luiz Carlos Figueiredo Malheiros (Central)</b>	38	92,68	3	7,32	<b>41</b>
<b>USF Dr. Sergio da Costa Peres (Del Rey)</b>	67	97,10	2	2,90	<b>69</b>
<b>USF Dr. José Rocha (Gavioli)</b>	53	85,48	9	14,52	<b>62</b>
<b>USF Dr. João Miguel Calil (Santo Antônio)</b>	50	100,00	0	0,00	<b>50</b>
<b>USF Dr. Carlos Eduardo Bauab (Theodoro)</b>	35	97,22	1	2,78	<b>36</b>
<b>USF Dra. Isabel Ettruri (Flamingo)</b>	39	97,50	1	2,50	<b>40</b>
<b>USF Dr. José Pio Nogueira de Sá (Gabriel Hernandes)</b>	48	100,00	0	0,00	<b>48</b>
<b>USF Dr. Athos Procópio de Oliveira (Imperial)</b>	72	100,00	0	0,00	<b>72</b>
<b>USF Dr. Carlos Roberto Surian (Nova Catanduva)</b>	42	100,00	0	0,00	<b>42</b>

Fonte: Sistema MV,2022. Acesso em: 07/03/2022. \* A classificação da USF Monte Líbano foi retirada do sistema ESUS.

Atualmente existe o acesso avançado em todas as USF, mas até o momento não existe nas UBS tradicionais do município, que são 5: UBS Central, Salles, Soto, Glória e Vertoni. O acesso avançado busca ampliar o acesso dos usuários ao sistema de saúde e diminuir o absenteísmo, através de consultas que são realizadas no mesmo dia em que o usuário procura a unidade, ou em até 48 horas. Sendo assim, não há mais a necessidade de agendamentos, exceto para os de cuidado continuado, como consultas de pré-natal, puericultura, hipertensão e diabetes.

A tabela 07 mostra a demanda imediata e agendada das equipes de atenção básica. Entende-se que com o acesso avançado as consultas de demanda imediata ou espontânea sejam bem maiores que as agendadas, que só acontecem agora em alguns casos como os listados anteriormente.

As equipes atualmente utilizam o sistema MV para lançar suas produções. Nesse sistema não é possível gerar relatório de consultas agendadas, porém recentemente foi adicionado um filtro de DI (Demanda Imediata), que mostra as consultas marcadas como demanda imediata e as não marcadas, sendo assim as que não foram marcadas como DI são consideradas como agendadas.

As equipes precisam lembrar de marcar a opção DI quando abrir uma consulta de demanda espontânea, pois só assim teremos o valor real de quantas pessoas são de demanda imediata e não de demanda agendada. Caso a equipe esqueça de marcar essa opção, não será possível saber os valores reais de

demanda espontânea e agendada e saber como está indo o acesso avançado. Por isso é importante reforçar que toda vez que a consulta for de demanda espontânea, marcar a opção DI. Nas UBS tradicionais os números são baixos porque não existe o acesso avançado.

**Tabela 07: Consultas totais, demanda imediata e agendada, por profissional de saúde, no mês de fevereiro de 2022.**

DEMANDA IMEDIATA E AGENDADA - FEVEREIRO 2022							
UNIDADES	EQUIPES	CBO	TOTAL DE CONSULTAS	CONSULTAS MARCADAS COMO DEMANDA IMEDIATA (DI)	CONSULTAS NÃO MARCADAS COMO DEMANDA IMEDIATA (AGENDADO)	DI %	AGENDADOS %
BOM PASTOR	EQUIPE 1	MÉDICO GENERALISTA	649	598	51	92,14	7,86
		ENFERMEIRO	257	194	63	75,49	24,51
		FARMACÊUTICO	54	12	42	22,22	77,78
		<b>TOTAL EQUIPE 1</b>	<b>960</b>	<b>804</b>	<b>156</b>	<b>83,75</b>	<b>16,25</b>
EUCLIDES	EQUIPE 1	MÉDICO GENERALISTA	495	450	45	90,91	9,09
		ENFERMEIRO	250	221	29	88,40	11,60
		FARMACÊUTICO	40	22	18	55,00	45,00
		<b>TOTAL EQUIPE 1</b>	<b>785</b>	<b>693</b>	<b>92</b>	<b>88,28</b>	<b>11,72</b>
PACHÁ	EQUIPE 1	MÉDICO GENERALISTA	441	415	26	94,10	5,90
		ENFERMEIRO	372	270	102	72,58	27,42
		FARMACÊUTICO	43	18	25	41,86	58,14
		<b>TOTAL EQUIPE 1</b>	<b>856</b>	<b>703</b>	<b>153</b>	<b>82,13</b>	<b>17,87</b>
	OUTROS PROFISSIONAIS	MÉDICO GENERALISTA - Síndrome gripal	164	8	156	4,88	95,12
<b>TOTAL UNIDADE</b>			<b>1020</b>	<b>711</b>	<b>309</b>	<b>69,71</b>	<b>30,29</b>
SOLO	EQUIPE 1	MÉDICO GENERALISTA	427	373	54	87,35	12,65
		ENFERMEIRO	167	123	44	73,65	26,35
		<b>TOTAL EQUIPE 1</b>	<b>594</b>	<b>496</b>	<b>98</b>	<b>83,50</b>	<b>16,50</b>
	EQUIPE 2	MÉDICO GENERALISTA	475	421	54	88,63	11,37
		ENFERMEIRO	186	133	53	71,51	28,49
		<b>TOTAL EQUIPE 2</b>	<b>661</b>	<b>554</b>	<b>107</b>	<b>83,81</b>	<b>16,19</b>
	EQUIPE 3	MÉDICO GENERALISTA	502	341	161	67,93	32,07

		ENFERMEIRO	135	94	41	69,63	30,37	
		<b>TOTAL EQUIPE 3</b>	<b>637</b>	<b>435</b>	<b>202</b>	<b>68,29</b>	<b>31,71</b>	
	<b>OUTROS PROFISSIONAIS</b>	FARMACÊUTICO	51	23	28	45,10	54,90	
		MÉDICO GENERALISTA - Síndrome gripal	385	178	207	46,23	53,77	
<b>TOTAL UNIDADE</b>			<b>2328</b>	<b>1686</b>	<b>642</b>	<b>72,42</b>	<b>27,58</b>	
<b>ALPINO</b>	<b>EQUIPE 1</b>	MÉDICO GENERALISTA	523	474	49	90,63	9,37	
		ENFERMEIRO	246	195	51	79,27	20,73	
		<b>TOTAL EQUIPE 1</b>	<b>769</b>	<b>669</b>	<b>100</b>	<b>87,00</b>	<b>13,00</b>	
	<b>EQUIPE 2</b>	MÉDICO GENERALISTA	472	411	61	87,08	12,92	
		ENFERMEIRO	295	263	32	89,15	10,85	
		<b>TOTAL EQUIPE 2</b>	<b>767</b>	<b>674</b>	<b>93</b>	<b>87,87</b>	<b>12,13</b>	
	<b>OUTROS PROFISSIONAIS</b>	FARMACÊUTICO	79	18	61	22,78	77,22	
	<b>TOTAL UNIDADE</b>			<b>1615</b>	<b>1361</b>	<b>254</b>	<b>84,27</b>	<b>15,73</b>
	<b>MONTE LÍBANO</b>	<b>EQUIPE 1</b>	MÉDICO GENERALISTA	708	669	39	94,49	5,51
			ENFERMEIRO	550	520	30	94,55	5,45
FARMACÊUTICO			42	42	0	100,00	0,00	
<b>TOTAL EQUIPE 1</b>			<b>1300</b>	<b>1231</b>	<b>69</b>	<b>94,69</b>	<b>5,31</b>	
<b>PEDRO NECHAR</b>	<b>EQUIPE 1</b>	MÉDICO GENERALISTA	400	366	34	91,50	8,50	
		ENFERMEIRO	241	199	42	82,57	17,43	
		FARMACÊUTICO	38	27	11	71,05	28,95	
		<b>TOTAL EQUIPE 1</b>	<b>679</b>	<b>592</b>	<b>87</b>	<b>87,19</b>	<b>12,81</b>	
<b>SANTA ROSA</b>	<b>EQUIPE 1</b>	MÉDICO GENERALISTA	565	491	74	86,90	13,10	
		ENFERMEIRO	208	133	75	63,94	36,06	
		FARMACÊUTICO	21	0	21	0,00	100,00	
		<b>TOTAL EQUIPE 1</b>	<b>794</b>	<b>624</b>	<b>170</b>	<b>78,59</b>	<b>21,41</b>	
<b>SOTO</b>	<b>EQUIPE 1</b>	MÉDICO GENERALISTA	374	50	324	13,37	86,63	
		ENFERMEIRO	67	7	60	10,45	89,55	
		<b>TOTAL EQUIPE 1</b>	<b>441</b>	<b>57</b>	<b>384</b>	<b>12,93</b>	<b>87,07</b>	
	<b>EQUIPE 2</b>	MÉDICO GENERALISTA	410	80	330	19,51	80,49	
		ENFERMEIRO	352	267	85	75,85	24,15	



		<b>TOTAL EQUIPE 2</b>	<b>762</b>	<b>347</b>	<b>415</b>	<b>45,54</b>	<b>54,46</b>
	<b>EQUIPE 3</b>	MÉDICO GENERALISTA	527	512	15	97,15	2,85
		ENFERMEIRO	213	124	89	58,22	41,78
		<b>TOTAL EQUIPE 3</b>	<b>740</b>	<b>636</b>	<b>104</b>	<b>85,95</b>	<b>14,05</b>
	<b>OUTROS PROFISSIONAIS</b>	FARMACÊUTICO	35	12	23	34,29	65,71
		MÉDICO PEDIATRA	34	4	30	11,76	88,24
		MÉDICO GINECOLOGISTA	31	0	31	0,00	100,00
<b>TOTAL UNIDADE</b>		<b>2043</b>	<b>1056</b>	<b>987</b>	<b>51,69</b>	<b>48,31</b>	
<b>GLÓRIA</b>	<b>EQUIPE 1</b>	MÉDICO GENERALISTA	410	56	354	13,66	86,34
		ENFERMEIRO	271	220	51	81,18	18,82
		<b>TOTAL EQUIPE 1</b>	<b>681</b>	<b>276</b>	<b>405</b>	<b>40,53</b>	<b>59,47</b>
	<b>EQUIPE 2</b>	MÉDICO GENERALISTA	410	287	123	70,00	30,00
		ENFERMEIRO	194	102	92	52,58	47,42
		<b>TOTAL EQUIPE 2</b>	<b>604</b>	<b>389</b>	<b>215</b>	<b>64,40</b>	<b>35,60</b>
	<b>OUTROS PROFISSIONAIS</b>	FARMACÊUTICO	38	38	0	100,00	0,00
		MÉDICO PEDIATRA	39	2	37	5,13	94,87
		MÉDICO GINECOLOGISTA	55	3	52	5,45	94,55
	<b>TOTAL UNIDADE</b>		<b>1417</b>	<b>708</b>	<b>709</b>	<b>49,96</b>	<b>50,04</b>
<b>LUNARDELLI</b>	<b>EQUIPE 1</b>	MÉDICO GENERALISTA	559	513	46	91,77	8,23
		ENFERMEIRO	355	335	20	94,37	5,63
		FARMACÊUTICO	45	45	0	100,00	0,00
		<b>TOTAL EQUIPE 1</b>	<b>959</b>	<b>893</b>	<b>66</b>	<b>93,12</b>	<b>6,88</b>
	<b>OUTROS PROFISSIONAIS</b>	MÉDICO GENERALISTA - Síndrome gripal	172	67	105	38,95	61,05
<b>TOTAL UNIDADE</b>		<b>1131</b>	<b>960</b>	<b>171</b>	<b>84,88</b>	<b>15,12</b>	
<b>NOSSO TETO</b>	<b>EQUIPE 1</b>	MÉDICO GENERALISTA	520	471	49	90,58	9,42
		ENFERMEIRO	206	160	46	77,67	22,33
		<b>TOTAL EQUIPE 1</b>	<b>726</b>	<b>631</b>	<b>95</b>	<b>86,91</b>	<b>13,09</b>
	<b>EQUIPE 2</b>	MÉDICO GENERALISTA	455	417	38	91,65	8,35
		ENFERMEIRO	316	302	14	95,57	4,43
		<b>TOTAL EQUIPE 2</b>	<b>771</b>	<b>719</b>	<b>52</b>	<b>93,26</b>	<b>6,74</b>
		FARMACÊUTICO	42	0	42	0,00	100,00

	<b>OUTROS PROFISSIONAIS</b>	MÉDICO GENERALISTA - Síndrome gripal	186	183	3	98,39	1,61
	<b>TOTAL UNIDADE</b>		<b>1725</b>	<b>1533</b>	<b>192</b>	<b>88,87</b>	<b>11,13</b>
<b>SALLES</b>	<b>EQUIPE 1</b>	MÉDICO GENERALISTA	384	73	311	19,01	80,99
		MÉDICO PEDIATRA	34	0	34	0,00	100,00
		MÉDICO GINECOLOGISTA	37	2	35	5,41	94,59
		ENFERMEIRO	471	424	47	90,02	9,98
		FARMACÊUTICO	41	25	16	60,98	39,02
		<b>TOTAL EQUIPE 1</b>	<b>967</b>	<b>524</b>	<b>443</b>	<b>54,19</b>	<b>45,81</b>
	<b>OUTROS PROFISSIONAIS</b>	MÉDICO GENERALISTA - Síndrome gripal	375	345	30	92,00	8,00
	<b>TOTAL UNIDADE</b>		<b>1342</b>	<b>869</b>	<b>473</b>	<b>64,75</b>	<b>35,25</b>
<b>VERTONI</b>	<b>EQUIPE 1</b>	MÉDICO GENERALISTA	390	36	354	9,23	90,77
		ENFERMEIRO	211	177	34	83,89	16,11
		<b>TOTAL EQUIPE 1</b>	<b>601</b>	<b>213</b>	<b>388</b>	<b>35,44</b>	<b>64,56</b>
	<b>EQUIPE 2</b>	MÉDICO GENERALISTA	396	352	44	88,89	11,11
		ENFERMEIRO	242	224	18	92,56	7,44
		<b>TOTAL EQUIPE 2</b>	<b>638</b>	<b>576</b>	<b>62</b>	<b>90,28</b>	<b>9,72</b>
	<b>OUTROS PROFISSIONAIS</b>	FARMACÊUTICO	40	10	30	25,00	75,00
		MÉDICO PEDIATRA	42	0	42	0,00	100,00
		MÉDICO GINECOLOGISTA	29	0	29	0,00	100,00
		<b>TOTAL UNIDADE</b>		<b>1350</b>	<b>799</b>	<b>551</b>	<b>59,19</b>
<b>CENTRAL</b>	<b>EQUIPE 1</b>	MÉDICO GENERALISTA	370	206	164	55,68	44,32
		ENFERMEIRO	24	16	8	66,67	33,33
		<b>TOTAL EQUIPE 1</b>	<b>394</b>	<b>222</b>	<b>172</b>	<b>56,35</b>	<b>43,65</b>
	<b>EQUIPE 2</b>	MÉDICO GENERALISTA	375	168	207	44,80	55,20
		ENFERMEIRO	109	99	10	90,83	9,17
		<b>TOTAL EQUIPE 2</b>	<b>484</b>	<b>267</b>	<b>217</b>	<b>55,17</b>	<b>44,83</b>
	<b>OUTROS PROFISSIONAIS</b>	FARMACÊUTICO	41	13	28	31,71	68,29
		MÉDICO PEDIATRA	50	5	45	10,00	90,00
		MÉDICO GINECOLOGISTA	70	2	68	2,86	97,14

	<b>TOTAL UNIDADE</b>		<b>1039</b>	<b>509</b>	<b>530</b>	<b>48,99</b>	<b>51,01</b>
<b>DEL REY</b>	<b>EQUIPE 1</b>	MÉDICO GENERALISTA	552	363	189	65,76	34,24
		ENFERMEIRO	303	243	60	80,20	19,80
		FARMACÊUTICO	69	21	48	30,43	69,57
		<b>TOTAL EQUIPE 1</b>	<b>924</b>	<b>627</b>	<b>297</b>	<b>67,86</b>	<b>32,14</b>
<b>GAVIOLI</b>	<b>EQUIPE 1</b>	MÉDICO GENERALISTA	716	632	84	88,27	11,73
		ENFERMEIRO	448	406	42	90,63	9,38
		<b>TOTAL EQUIPE 1</b>	<b>1164</b>	<b>1038</b>	<b>126</b>	<b>89,18</b>	<b>10,82</b>
	<b>EQUIPE 2</b>	MÉDICO GENERALISTA	448	391	57	87,28	12,72
		ENFERMEIRO	259	238	21	91,89	8,11
		<b>TOTAL EQUIPE 2</b>	<b>707</b>	<b>629</b>	<b>78</b>	<b>88,97</b>	<b>11,03</b>
	<b>OUTROS PROFISSIONAIS</b>	FARMACÊUTICO	62	48	14	77,42	22,58
	<b>TOTAL UNIDADE</b>		<b>1933</b>	<b>1715</b>	<b>218</b>	<b>88,72</b>	<b>11,28</b>
<b>SANTO ANTÔNIO</b>	<b>EQUIPE 1</b>	MÉDICO GENERALISTA	605	454	151	75,04	24,96
		ENFERMEIRO	400	301	99	75,25	24,75
		FARMACÊUTICO	50	9	41	18,00	82,00
		<b>TOTAL EQUIPE 1</b>	<b>1055</b>	<b>764</b>	<b>291</b>	<b>72,42</b>	<b>27,58</b>
<b>THEODORO</b>	<b>EQUIPE 1</b>	MÉDICO GENERALISTA	559	523	36	93,56	6,44
		ENFERMEIRO	190	153	37	80,53	19,47
		FARMACÊUTICO	36	10	26	27,78	72,22
		<b>TOTAL EQUIPE 1</b>	<b>785</b>	<b>686</b>	<b>99</b>	<b>87,39</b>	<b>12,61</b>
<b>FLAMINGO</b>	<b>EQUIPE 1</b>	MÉDICO GENERALISTA	789	708	81	89,73	10,27
		ENFERMEIRO	145	127	18	87,59	12,41
		<b>TOTAL EQUIPE 1</b>	<b>934</b>	<b>835</b>	<b>99</b>	<b>89,40</b>	<b>10,60</b>
	<b>EQUIPE 2</b>	MÉDICO GENERALISTA	619	520	99	84,01	15,99
		ENFERMEIRO	369	284	85	76,96	23,04
		<b>TOTAL EQUIPE 2</b>	<b>988</b>	<b>804</b>	<b>184</b>	<b>81,38</b>	<b>18,62</b>
	<b>OUTROS PROFISSIONAIS</b>	FARMACÊUTICO	40	4	36	10,00	90,00
<b>TOTAL UNIDADE</b>		<b>1962</b>	<b>1643</b>	<b>319</b>	<b>83,74</b>	<b>16,26</b>	
<b>GABRIEL HERNANDES</b>	<b>EQUIPE 1</b>	MÉDICO GENERALISTA	511	498	13	97,46	2,54
		ENFERMEIRO	155	140	15	90,32	9,68

		FARMACÊUTICO	48	48	0	100,00	0,00	
		<b>TOTAL EQUIPE 1</b>	<b>714</b>	<b>686</b>	<b>28</b>	<b>96,08</b>	<b>3,92</b>	
<b>IMPERIAL</b>	<b>EQUIPE 1</b>	MÉDICO GENERALISTA	649	516	133	79,51	20,49	
		ENFERMEIRO	207	159	48	76,81	23,19	
		FARMACÊUTICO	72	0	72	0,00	100,00	
		<b>TOTAL EQUIPE 1</b>	<b>928</b>	<b>675</b>	<b>253</b>	<b>72,74</b>	<b>27,26</b>	
<b>NOVA CATANDUVA</b>	<b>EQUIPE 1</b>	MÉDICO GENERALISTA	474	456	18	96,20	3,80	
		ENFERMEIRO	215	200	15	93,02	6,98	
		<b>TOTAL EQUIPE 1</b>	<b>689</b>	<b>656</b>	<b>33</b>	<b>95,21</b>	<b>4,79</b>	
	<b>EQUIPE 2</b>	MÉDICO GENERALISTA	422	322	100	76,30	23,70	
		ENFERMEIRO	195	180	15	92,31	7,69	
		<b>TOTAL EQUIPE 2</b>	<b>617</b>	<b>502</b>	<b>115</b>	<b>81,36</b>	<b>18,64</b>	
	<b>OUTROS PROFISSIONAIS</b>	FARMACÊUTICO	42	18	24	42,86	57,14	
		MÉDICO GENERALISTA - Síndrome gripal	244	244	0	100,00	0,00	
		<b>TOTAL UNIDADE</b>		<b>1592</b>	<b>1420</b>	<b>172</b>	<b>89,20</b>	<b>10,80</b>

Fonte: Sistema MV, 2022. Acesso em: 07/03/2022. \* A classificação da USF Monte Líbano foi retirada pelo sistema ESUS.

Na tabela 08 encontra-se o número de reuniões de matriciamento do NASF. A meta é de 20 reuniões por mês por cada NASF, totalizando 100 reuniões somando os 5 NASF. O mínimo a ser atingido é de 85% da meta, ou seja, 17 reuniões. No mês de janeiro as reuniões de matriciamento foram suspensas.

Tabela 08: Número de reuniões de matriciamento do NASF, por mês, no ano de 2022.

NÚCLEO DE APOIO À SAÚDE DA FAMÍLIA														
UNIDADE	Número de Reuniões de Matriciamento													
	META	Janeiro	Fevereiro	Março	Abril	Maió	Junho	Julho	Agosto	Setembro	Outubro	Novembro	Dezembro	TOTAL
		Nº	Nº	Nº	Nº	Nº	Nº	Nº	Nº	Nº	Nº	Nº	Nº	Nº
NASF 1	20	10	4											14
NASF 2	20	20	18											38
NASF 3	20	3	0											3
NASF 4	20	0	1											1
NASF 5	20	2	3											5
<b>TOTAL</b>	<b>100</b>	<b>35</b>	<b>26</b>											<b>61</b>

Fonte: Sistema MV, 2022. Acesso em: 04/03/2022.

As tabelas 09 a 13 mostram a produção dos NASF por número de consultas individuais realizadas, consultas domiciliares, consultas compartilhadas, reuniões e atividades em grupo.

**Tabela 09: Produção do NASF 1, por mês, no ano de 2022.**

<b>Produção NASF GERAL (NASF 1)</b>	<b>Meta/ Mês</b>	<b>Janeiro</b>	<b>Fevereiro</b>	<b>Março</b>	<b>Abril</b>	<b>Maió</b>	<b>Junho</b>	<b>Julho</b>	<b>Agosto</b>	<b>Setembro</b>	<b>Outubro</b>	<b>Novembro</b>	<b>Dezembro</b>	<b>TOTAL</b>
Número de consultas individuais realizadas	289	372	376											<b>748</b>
Número de consultas domiciliares realizadas	69	140	127											<b>267</b>
Número de consultas compartilhadas realizadas	69	45	42											<b>87</b>
Número de reuniões realizadas (matriciamento, equipe, intersetorial, treinamentos)	-	41	15											<b>56</b>
Atividade em grupo	46	58	68											<b>126</b>
<b>TOTAL</b>	<b>473</b>	<b>656</b>	<b>628</b>											<b>1284</b>

Fonte: Dados enviados pela equipe do NASF 1, 2022. Acesso em: 09/03/2022.

**Tabela 10: Produção do NASF 2, por mês, no ano de 2022.**

<b>Produção NASF GERAL (NASF 2)</b>	<b>Meta/ Mês</b>	<b>Janeiro</b>	<b>Fevereiro</b>	<b>Março</b>	<b>Abril</b>	<b>Maió</b>	<b>Junho</b>	<b>Julho</b>	<b>Agosto</b>	<b>Setembro</b>	<b>Outubro</b>	<b>Novembro</b>	<b>Dezembro</b>	<b>TOTAL</b>
Número de consultas individuais realizadas	239	209	229											<b>438</b>
Número de consultas domiciliares realizadas	57	69	83											<b>152</b>
Número de consultas compartilhadas realizadas	57	16	17											<b>33</b>
Número de reuniões realizadas (matriciamento, equipe, intersetorial, treinamentos)	-	85	115											<b>200</b>
Atividade em grupo	38	26	39											<b>65</b>
<b>TOTAL</b>	<b>391</b>	<b>405</b>	<b>483</b>											<b>888</b>

Fonte: Dados enviados pela equipe do NASF 2, 2022. Acesso em: 17/03/2022.

**Tabela 11: Produção do NASF 3, por mês, no ano de 2022.**

<b>Produção NASF GERAL (NASF 3)</b>	<b>Meta/ Mês</b>	<b>Janeiro</b>	<b>Fevereiro</b>	<b>Março</b>	<b>Abril</b>	<b>Maió</b>	<b>Junho</b>	<b>Julho</b>	<b>Agosto</b>	<b>Setembro</b>	<b>Outubro</b>	<b>Novembro</b>	<b>Dezembro</b>	<b>TOTAL</b>
Número de consultas individuais realizadas	239	263	261											524
Número de consultas domiciliares realizadas	57	121	123											244
Número de consultas compartilhadas realizadas	57	9	1											10
Número de reuniões realizadas (matriciamento, equipe, intersetorial, treinamentos)	-	14	4											18
Atividade em grupo	38	2	0											2
<b>TOTAL</b>	<b>391</b>	<b>409</b>	<b>389</b>	<b>0</b>	<b>0</b>	<b>0</b>	<b>0</b>	<b>0</b>	<b>0</b>	<b>0</b>	<b>0</b>	<b>0</b>	<b>0</b>	<b>798</b>

Fonte: Dados enviados pela equipe do NASF 3, 2022. Acesso em: 15/03/2022.

**Tabela 12: Produção do NASF 4, por mês, no ano de 2022.**

<b>Produção NASF GERAL (NASF 4)</b>	<b>Meta/ Mês</b>	<b>Janeiro</b>	<b>Fevereiro</b>	<b>Março</b>	<b>Abril</b>	<b>Maió</b>	<b>Junho</b>	<b>Julho</b>	<b>Agosto</b>	<b>Setembro</b>	<b>Outubro</b>	<b>Novembro</b>	<b>Dezembro</b>	<b>TOTAL</b>
Número de consultas individuais realizadas	239	171	191											362
Número de consultas domiciliares realizadas	57	60	83											143
Número de consultas compartilhadas realizadas	57	16	7											23
Número de reuniões realizadas (matriciamento, equipe, intersetorial, treinamentos)	-	7	7											14
Atividade em grupo	38	18	6											24
<b>TOTAL</b>	<b>391</b>	<b>272</b>	<b>294</b>	<b>0</b>	<b>0</b>	<b>0</b>	<b>0</b>	<b>0</b>	<b>0</b>	<b>0</b>	<b>0</b>	<b>0</b>	<b>0</b>	<b>566</b>

Fonte: Dados enviados pela equipe do NASF 4, 2022. Acesso em: 02/03/2022.

Tabela 13: Produção do NASF 5, por mês, no ano de 2022.

Produção NASF GERAL (NASF 5)	Meta/ Mês	Janeiro	Fevereiro	Março	Abril	Maió	Junho	Julho	Agosto	Setembro	Outubro	Novembro	Dezembro	TOTAL
Número de consultas individuais realizadas	289	379	361											740
Número de consultas domiciliares realizadas	69	161	90											251
Número de consultas compartilhadas realizadas	69	7	12											19
Número de reuniões realizadas (matriciamento, equipe, intersetorial, treinamentos)	-	21	5											26
Atividade em grupo	46	30	17											47
<b>TOTAL</b>	<b>473</b>	<b>598</b>	<b>485</b>	<b>0</b>	<b>0</b>	<b>0</b>	<b>0</b>	<b>0</b>	<b>0</b>	<b>0</b>	<b>0</b>	<b>0</b>	<b>0</b>	<b>1083</b>

Fonte: Dados enviados pela equipe do NASF 5, 2022. Acesso em: 15/03/2022.

A tabela 14 mostra a produção dos agentes comunitários de saúde, o número de pessoas cadastradas no sistema MV com a comparação com o sistema E-gestor com os dados mais atuais disponíveis, e o número de famílias e domicílios cadastrados no sistema MV, bem como o número de visitas realizadas por pessoas e por famílias. A produção da USF Monte Líbano está pelo sistema ESUS, e neste não há o número de visitas dos ACS por família, apenas por pessoa, portando para cálculo do % de visitas realizadas por família a população do Monte Líbano não foi considerada, nem as famílias sem área.

Tabela 14: Produção por atividade dos Agentes Comunitários, no mês de fevereiro de 2022.

Produção Agente Comunitário de Saúde – FEVEREIRO 2022												
UNIDADE DE SAÚDE	CADASTROS				VISITAS POR PESSOA				Meta 85%	VISITAS POR FAMÍLIA		Meta 85%
	Número de pessoas cadastradas (E-GESTOR) JAN/2022	Número de pessoas cadastradas (MV)	Número de famílias cadastradas	Número de cadastros domiciliares e territoriais	Número de visitas realizadas	Número de visitas recusadas	Número de visitas ausentes	TOTAL VISITAS	% de visitas realizadas por pessoas cadastradas	Número de famílias visitadas	Número de famílias não visitadas	% de visitas realizadas por família
<b>TOTAL</b>	<b>79440</b>	<b>75148</b>	<b>24772</b>	<b>29215</b>	<b>11331</b>	<b>28</b>	<b>3847</b>	<b>15206</b>	<b>20,23</b>	<b>7182</b>	<b>16321</b>	<b>30,56</b>
USF Milton Maguollo (Bom Pastor)	3348	3110	983	1034	183	0	80	263	8,46	129	854	13,12
USF Jose Ramiro Madeira (Euclides)	3743	3291	1149	1407	528	0	761	1289	39,17	441	708	38,38
USF Sergio Banhos (Pachá)	3807	3515	1033	1074	5	0	0	5	0,14	4	1029	0,39
USF Alcione Nassori (Solo I)	3102	2977	914	1012	443	2	140	585	19,65	500	414	54,70
USF Alcione Nassori (Solo II)	3063	2997	798	907	299	0	112	411	13,71	387	411	48,50

USF Alcione Nassori (Solo III)	2922	3054	889	1053	390	2	169	561	18,37	489	400	55,01
USF Napoleão Pellicano (Alpino I)	4359	2594	786	906	129	0	14	143	5,51	92	694	11,70
USF Napoleão Pellicano (Alpino II)	155	2000	668	735	121	0	36	157	7,85	130	538	19,46
USF Olavo Barros (Monte Líbano)	4162	4303	1195	1286	71	0	5	76	1,77	-	-	-
USF Gesabel Clemente Marques de la Habla (Pedro Nechar)	2530	2355	843	917	225	2	132	359	15,24	124	719	14,71
USF Armindo Mastrocola (Santa Rosa)	3389	3056	1081	1197	1311	8	67	1386	45,35	512	569	47,36
USF Geraldo Mendonça Uchoa (Lunardelli)	3582	3147	1139	1173	488	0	71	559	17,76	205	934	18,00
USF Michel Curi (Nosso Teto I)	3020	2971	1013	1066	462	0	67	529	17,81	257	756	25,37
USF Michel Curi (Nosso Teto II)	3099	3129	977	1037	343	1	222	566	18,09	413	564	42,27
USF Sergio da Costa Perez (Del Rey)	4093	3982	1360	1380	1724	4	7	1735	43,57	627	733	46,10
USF Jose Rocha (Gavioli I)	3212	3011	1073	1204	274	0	93	367	12,19	260	813	24,23
USF Jose Rocha (Gavioli II)	3518	3369	1209	1448	440	0	325	765	22,71	284	925	23,49
USF Joao Miguel Calil (Santo Antonio)	3974	3411	1333	1366	1061	8	832	1901	55,73	755	578	56,64
USF Carlos Eduardo Bauab (Theodoro)	2996	2719	1019	1055	48	0	29	77	2,83	68	951	6,67
USF Isabel Etturi (Flamingo I)	3042	2604	968	998	622	1	0	623	23,92	293	675	30,27
USF Isabel Etturi (Flamingo II)	2938	2712	951	1012	802	0	76	878	32,37	318	633	33,44
USF Jose Pio Nogueira de Sá (Gabriel Hernandes)	2145	1995	615	627	443	0	81	524	26,27	310	305	50,41
USF Athos Procópio de Oliveira (Imperial)	3122	3042	953	1013	137	0	37	174	5,72	116	837	12,17
USF Carlos Roberto Surian (Nova Catanduva I)	2940	2700	797	836	376	0	226	602	22,30	196	601	24,59
USF Carlos Roberto Surian (Nova Catanduva II)	3179	3104	952	978	406	0	265	671	21,62	272	680	28,57
Sem Área	-	-	74	2494	-	-	-	-	-	-	-	-

Fonte: Sistema E-gestor, 2022. Acesso em: 23/02/2022. Sistema MV, 2021. Acesso em: 08/03/2022.

Um dos critérios do Programa Previne Brasil é a capitação ponderada, do qual fazem a população cadastrada nas Equipes de Saúde da Família (ESF) e equipes de Atenção Primária (EAP), a vulnerabilidade socioeconômica (pessoas cadastradas no Programa Bolsa Família, Benefício de Prestação Continuada e Benefício previdenciário de até 2 salários mínimos), o perfil demográfico (pessoas cadastradas nas equipes com idade até 5 anos e acima de 65 anos) e a classificação geográfica (município urbano, intermediário adjacente, rural adjacente, intermediário remoto, rural remoto). Afim de acompanhar o número de cadastros para atender parte desse critério, a tabela 15 mostra o número de pessoas previstas pelas equipes de saúde e o número de pessoas que estão cadastradas no sistema MV, bem como o percentual para saber se o número de pessoas cadastradas está próximo do que foi previsto pelas equipes. A tabela 15 também mostra o número de pessoas cadastradas no sistema E-gestor para comparação.



Tabela 15: Cadastro das Unidades de Saúde, no mês de fevereiro de 2022.

CADASTROS - FEVEREIRO 2022								
Distrito	Unidades de Saúde	Equipes	INE	Habilitação	Nº de pessoas previstas (FEVEREIRO/2022)	Número de pessoas cadastradas (MV)		Número de pessoas cadastradas (E-GESTOR) JAN/2022
						Nº	%	
D1	USF DR MILTON MAGUOLLO - BOM PASTOR	ESF BOM PASTOR	0000324949	SIM	3388	3110	91,79	3348
	USF DR JOSE RAMIRO MADEIRA - CONJUNTO EUCLIDES	ESF CONJ.EUCLIDES	0000325023	SIM	3158	3291	104,21	3743
	USF DR SERGIO BANHOS - RESIDENCIAL ANUAR PACHA	ESF PACHA I	0000325104	SIM	3530	3515	99,58	3807
	USF DR ALCIONE NASORRI - SOLO SAGRADO	ESF SOLO 1 A	0000324892	SIM	2990	2977	99,57	3102
	USF DR ALCIONE NASORRI - SOLO SAGRADO	ESF SOLO SAGRADO 2	0000324876	SIM	3010	2997	99,57	3063
	USF DR ALCIONE NASORRI - SOLO SAGRADO	ESF SOLO SAGRADO 3	0001664565	SIM	2845	3054	107,35	2922
D2	USF DR NAPOLEAO PELLICANO - JARDIM ALPINO	ESF JARDIM ALPINO I	0000324914	SIM	2342	2594	110,76	4359
	USF DR NAPOLEAO PELLICANO - JARDIM ALPINO	ESF JARDIM ALPINO II	2223716	NÃO	2039	2000	98,09	155
	USF DR OLAVO BARROS - MONTE LIBANO	ESF MONTE LIBANO	0000325090	SIM	5326	4303	80,79	4162
	USF DRA GESABEL CLEMENTE MARQUES DE LA HABA - PEDRO NECHAR	ESF PEDRO NECHAR	0000325066	SIM	2672	2355	88,14	2530
	USF DR ARMINDO MASTROCOLA - SANTA ROSA	ESF SANTA ROSA	0000325031	SIM	2889	3056	105,78	3389
	UBS DR JOSE BARRIONUEVO RODRIGUES - VILA SOTO	EAP VILA SOTTO I	0001589563	SIM	8674	1277	14,72	2917
	UBS DR JOSE BARRIONUEVO RODRIGUES - VILA SOTO	EAP VILA SOTTO II	0002053896	SIM		1194	13,77	2386
	UBS DR JOSE BARRIONUEVO RODRIGUES - VILA SOTO	EAP VILA SOTTO III	0002053934	NÃO		1147	13,22	1574
D3	UBS ENFERMEIRO DIOMAR JOSE DOS SANTOS - GLORIA III	EAP PQ GLORIA I	0001617257	NÃO	6582	2422	36,80	2286
	UBS ENFERMEIRO DIOMAR JOSE DOS SANTOS - GLORIA III	EAP PQ GLORIA II	0002053810	SIM		3315	50,36	3346
	USF DR GERALDO MENDONCA UCHOA - VILA LUNARDELLI	ESF VILA LUNARDELLI	0000325015	SIM	2973	3147	105,85	3582

	USF DR MICHEL CURI - NOSSO TETO	ESF NOSSO TETO I	0000325007	SIM	3000	2971	99,03	3020
	USF DR MICHEL CURI - NOSSO TETO	ESF NOSSO TETO II	0001568477	SIM	3014	3129	103,82	3099
	UBS DR FRANCISCO LOPES LADEIRA - JD SALLES	EAP JARDIM SALES	1589547	SIM	4437	2682	60,45	4426
	UBS DR VICENTE BUCHIANERI - JARDIM VERTONI	EAP JARDIM VERTONI EQUIPE I	0001589555	SIM	6765	2139	31,62	4048
	UBS DR VICENTE BUCHIANERI - JARDIM VERTONI	EAP VERTONI EQUIPE II	0002053802	NÃO		2505	37,03	1382
D4	UBS DR LUIZ CARLOS FIGUEIREDO MALHEIROS - CENTRAL	EAP CENTRAL EQUIPE I	0002053829	SIM	10850	1296	11,94	3302
	UBS DR LUIZ CARLOS FIGUEIREDO MALHEIROS - CENTRAL	EAP CENTRAL EQUIPE II	2191261	NÃO		1989	18,33	1187
	USF DR SERGIO DA COSTA PERES - JARDIM DEL REY	ESF JARDIM DEL REY	0000325082	SIM	4841	3982	82,26	4093
	USF DR JOSE ROCHA - JD GAVIOLI	ESF GAVIOLI I	0000324930	SIM	3035	3011	99,21	3212
	USF DR JOSE ROCHA - JD GAVIOLI	ESF DO GAVIOLI II	0000324981	SIM	3036	3369	110,97	3518
	USF DR JOAO MIGUEL CALIL - SANTO ANTONIO	ESF SANTO ANTONIO	0000325058	SIM	3266	3411	104,44	3974
	USF DR CARLOS EDUARDO BAUAB - THEODORO ROSA FILHO	ESF THEODORO ROSA FILHO	0000325074	SIM	3240	2719	83,92	2996
D5	USF DRA ISABEL ETTRURI - PARQUE FLAMINGO	ESF PARQUE FLAMINGO I	0000324973	SIM		2604		3042
	USF DRA ISABEL ETTRURI - PARQUE FLAMINGO	ESF PARQUE FLAMINGO II	0000324965	SIM		2712		2938
	USF DR JOSE PIO NOGUEIRA DE SA - GABRIEL HERNANDES	ESF GABRIEL HERNANDES	0000324957	SIM		1995		2145
	USF DR ATHOS PROCOPIO DE OLIVEIRA - JD IMPERIAL	ESF JARDIM IMPERIAL	0000324922	SIM		3042		3122
	USF DR CARLOS ROBERTO SURIAN - NOVA CATANDUVA	ESF NOVA CATANDUVA I - EQ. 01	0001586572	SIM	2606	2700	103,61	2940
	USF DR CARLOS ROBERTO SURIAN - NOVA CATANDUVA	ESF NOVA CATANDUVA I - EQ. 02	0001586904	SIM	3292	3104	94,29	3179
	UBS DR LUIZ CARLOS FIGUEIREDO MALHEIROS - CENTRAL	CONSULTORIO NA RUA EQUIPE I	0001638513	SIM	0	367	-	188
	<b>TOTAL</b>				<b>103800</b>	<b>95481</b>		<b>106482</b>

Fonte: Sistema E-gestor, 2022. Acesso em: 08/03/2022. Sistema MV, 2021. Acesso em: 17/03/2022.

Na tabela 16 encontra-se o número de grupos de orientação, atividade educativa, prática corporal, realizados pelos profissionais musicoterapeuta, dançarino tradicional e popular e educador físico da Academia da Saúde do Alpino e Gavioli. A meta é de 20 grupos realizados por cada academia, totalizando 40 grupos ativos.

**Tabela 16: Número de atividades realizadas pelas academias da saúde, por profissional, por mês, no ano de 2022.**

ACADEMIA DA SAÚDE														
UNIDADE	Categoria Profissional	Produção realizada/mês												
		Janeiro	Fevereiro	Março	Abril	Maió	Junho	Julho	Agosto	Setembro	Outubro	Novembro	Dezembro	TOTAL
		Nº	Nº	Nº	Nº	Nº	Nº	Nº	Nº	Nº	Nº	Nº	Nº	Nº
Academia da Saúde (Alpino)	Musicoterapeuta	0	0											0
	Dançarino Tradicional e Popular	29	38											67
	Educador Físico	50	42											92
Academia da Saúde (Gavioli)	Musicoterapeuta	0	0											0
	Dançarino Tradicional e Popular	9	18											27
	Educador Físico	25	26											51
<b>Total</b>		<b>113</b>	<b>124</b>											<b>237</b>

Fonte: Sistema MV, 2022. Acesso em: 04/03/2022.

A meta do consultório na rua é realizar pelo menos 1 de cada procedimento por mês, são esses os procedimentos: Reunião de matriciamento, atividades intersetoriais, atividades de educação em saúde, atividade realizada no período noturno, atendimento em grupo, mobilização social, reunião de planejamento e monitoramento de ações da equipe e os atendimentos. A produção do consultório na rua encontra-se na tabela 17.

Tabela 17: Produção do consultório na rua, por mês, no ano de 2022.

CONSULTÓRIO NA RUA																													
Categoria Profissional	Meta - Contrato de Gestão - Atividade educativa, orientação em grupo, prática corporal, atividade física em grupo.		PRODUÇÃO REALIZADA/MÊS																										
			JANEIRO		FEVEREIRO		MARÇO		ABRIL		MAIO		JUNHO		JULHO		AGOSTO		SETEMBRO		OUTUBRO		NOVEMBRO		DEZEMBRO		TOTAL		
	Procedimentos/Ações	META	Nº	%	Nº	%	Nº	%	Nº	%	Nº	%	Nº	%	Nº	%	Nº	%	Nº	%	Nº	%	Nº	%	Nº	%	Nº		
Médico Generalista/Clínico	1. Matriciamento e Articulação do cuidado.	90%	8		4																							12	
	2. Atividades e ações Intersectoriais		8		4																								12
Enfermeiro	3. Atividades de Educação em Saúde		2		1																								3
Psicólogo	4. Abordagem multiprofissional realizada em período noturno no mínimo 1 x ao mês.		2	100	2	100																							4
Auxiliar de Enfermagem	5. Atendimento em Grupo		6		6																								12
Agente Social	6. Mobilização Social		2		2																								4
Assistente Social	7. Planejamento e monitoramento das ações da equipe		3		1																								4
	8- Atendimentos			38		17																							55
	<b>TOTAL</b>		<b>69</b>		<b>37</b>																							<b>106</b>	

Fonte: Sistema MV, 2022. Acesso em: 04/03/2022.

Na tabela 18 encontra-se a produção do Centro de Reabilitação integrado – CRI Solo. A meta de cada profissional do CRI Solo é diferente, e cada profissional deve atingir por mês pelo menos 85% da sua meta.

Tabela 18: Produção do CRI Solo, por profissional, por mês, no ano de 2022.

CENTRO DE REABILITAÇÃO INTEGRADO - CRI (SOLO)																										
Categoria Profissional	Produção realizada/mês																									
	META	Janeiro		Fevereiro		Março		Abril		Maio		Junho		Julho		Agosto		Setembro		Outubro		Novembro		Dezembro		TOTAL
		Nº	%	Nº	%	Nº	%	Nº	%	Nº	%	Nº	%	Nº	%	Nº	%	Nº	%	Nº	%	Nº	%	Nº	%	Nº
Fisioterapeuta	1200	1035	86,3	843	70,3																					1878
Fonoaudióloga	120	130	108,3	83	69,2																					213
Terapeuta Ocupacional	120	0	0,0	73	60,8																					73
<b>TOTAL</b>	<b>1440</b>	<b>1165</b>	<b>80,9</b>	<b>999</b>	<b>69,4</b>																					<b>2164</b>
Matriciamento	-	0		0																						0

Fonte: Sistema MV, 2022. Acesso em: 04/03/2022.

Na tabela 19 encontra-se a produção do CRI Centro. Todos os profissionais do CRI Centro são estatutários, exceto a Terapeuta Ocupacional que é funcionária do Mahatma Gandhi, e é a mesma que atende no CRI Solo. Somente ela tem meta no CRI Centro, devido ao contrato de gestão que determina meta para os funcionários do Mahatma Gandhi, onde ela deve cumprir pelo menos 85% da meta.

Tabela 19: Produção do CRI Centro, por profissional, por mês, no ano de 2022.

CENTRO DE REABILITAÇÃO INTEGRADO - CRI (CENTRO)																										
Categoria Profissional	Produção realizada/mês																									
	META	Janeiro		Fevereiro		Março		Abril		Maio		Junho		Julho		Agosto		Setembro		Outubro		Novembro		Dezembro		TOTAL
		Nº	%	Nº	%	Nº	%	Nº	%	Nº	%	Nº	%	Nº	%	Nº	%	Nº	%	Nº	%	Nº	%	Nº	%	Nº
Terapeuta Ocupacional - Mahatma Gandhi	80	0	0,0	70	87,5																					70
Fisioterapeuta - Estatutário	-	304	*	476	*																					780
Fonoaudiólogo - Estatutário	-	63	*	127	*																					190
<b>TOTAL</b>		<b>367</b>		<b>673</b>																						<b>1040</b>

Fonte: Sistema MV, 2022. Acesso em: 04/03/2022.

A meta do Caps II é de 1000 atendimentos e 10 reuniões de matriciamento somando todos os profissionais. A produção encontra-se na tabela 20.

Tabela 20: Produção do CAPS II, por profissional, por mês, no ano de 2022.

Centro de Atenção Psicossocial II - CAPS II - Transtornos Mentais e Comportamentais																													
Categoria Profissional (Nível Médio e Superior)	Meta - Contrato de Gestão		PRODUÇÃO REALIZADA/MÊS																										
			Janeiro		Fevereiro		Março		Abril		Maio		Junho		Julho		Agosto		Setembro		Outubro		Novembro		Dezembro		TOTAL ANO		
	Nº	%	Nº	%	Nº	%	Nº	%	Nº	%	Nº	%	Nº	%	Nº	%	Nº	%	Nº	%	Nº	%	Nº	%	Nº	%	Nº	%	
Médico Psiquiatra	1000 atendimentos/ mês (nível médio e superior)	85	504	*	604	*																					1108	*	
Enfermeira			150	*	119	*																						269	*
Psicólogo			349	*	428	*																						777	*
Assistente Social			173	*	118	*																						291	*
Terapeuta Ocupacional			131	*	89	*																						220	*
Auxiliar de Enfermagem			0	*	0	*																						0	*
Artesão			0	*	0	*																						0	*
Educador Físico			0	*	0	*																						0	*
<b>TOTAL</b>			<b>1307</b>	<b>130,7</b>	<b>1358</b>	<b>135,8</b>																				<b>2665</b>	<b>22,2</b>		
Psicólogo - Estatutário	-		30	*	39	*																					69	*	
<b>TOTAL</b>			<b>1337</b>	<b>*</b>	<b>1397</b>	<b>*</b>																				<b>2734</b>	<b>*</b>		
Médico Psiquiatra	10 reuniões de matriciamento na atenção básica.	85	1	*	0	*																					1	*	
Psicólogo			4	*	1	*																						5	*
Terapeuta Ocupacional			0	*	0	*																						0	*
Enfermeira			1	*	0	*																						1	*
Assistente Social			0	*	0	*																						0	*
<b>TOTAL</b>			<b>6</b>	<b>60,0</b>	<b>1</b>	<b>10,0</b>																				<b>7</b>	<b>5,8</b>		

Fonte: Sistema MV, 2022. Acesso em: 04/03/2022.

A meta do Caps AD também é de 1000 atendimentos e 10 reuniões de matriciamento somando todos os profissionais. A produção encontra-se na tabela

21.

Tabela 21: Produção do CAPS AD, por profissional, por mês, no ano de 2022.

Centro de Atenção Psicossocial AD - CAPS AD - Álcool e Drogas																																
Categoria Profissional (Nível Médio e Superior)	Meta - Contrato de Gestão		Produção realizada/mês																													
			Janeiro		Fevereiro		Março		Abril		Maio		Junho		Julho		Agosto		Setembro		Outubro		Novembro		Dezembro		TOTAL ANO					
	Nº	%	Nº	%	Nº	%	Nº	%	Nº	%	Nº	%	Nº	%	Nº	%	Nº	%	Nº	%	Nº	%	Nº	%	Nº	%	Nº	%				
Médico Psiquiatra	1000 atendimentos/ mês (nível médio e superior)	85	125	*	133	*																						258	*			
Médico Clínico			1	*	0	*																							1	*		
Enfermeira			71	*	37	*																								108	*	
Psicólogo			254	*	210	*																								464	*	
Assistente Social			0	*	56	*																								56	*	
Terapeuta Ocupacional			266	*	187	*																									453	*
Auxiliar de Enfermagem			184	*	8	*																									192	*
Artesão			0	*	0	*																									0	*
Educador físico			0	*	0	*																									0	*
<b>TOTAL</b>			<b>901</b>	<b>90,1</b>	<b>631</b>	<b>63,1</b>																						<b>1532</b>	<b>12,8</b>			
Psicólogo - Estatutário	-		37	*	48	*																							85	*		
<b>TOTAL</b>			<b>938</b>	<b>*</b>	<b>679</b>	<b>*</b>																						<b>1617</b>	<b>*</b>			
Médico Psiquiatra	10 reuniões de matriciamento na atenção básica.	85	0	*	0	*																							0	*		
Médico Clínico			0	*	0	*																								0	*	
Psicólogo			0	*	0	*																								0	*	
Terapeuta Ocupacional			0	*	0	*																								0	*	
Assistente Social			0	*	0	*																								0	*	
Enfermeira			0	*	0	*																								0	*	
<b>TOTAL</b>			<b>0</b>	<b>0,0</b>	<b>0</b>	<b>0,0</b>																						<b>0</b>	<b>0,0</b>			

Fonte: Sistema MV, 2022. Acesso em: 04/03/2022.

As tabelas 22 e 23 mostram o número de atendimentos nas Unidades de Pronto Atendimento Dr. Atilio C Cypriano e UPA Respiratório, respectivamente, no ano de 2022.

**Tabela 22: Número de atendimentos na Unidade de Pronto Atendimento Dr. Atilio C Cypriano, no ano de 2022.**

Produção UPA - Unidade de Pronto Atendimento Dr. Atilio C Cypriano	Janeiro	Fevereiro	Março	Abril	Maior	Junho	Julho	Agosto	Setembro	Outubro	Novembro	Dezembro	TOTAL
MÉDICO CLÍNICO	3.568	3.623											7.191
MÉDICO PEDIATRA	444	442											886
ENFERMEIRO	2	6											8
<b>TOTAL</b>	<b>4.014</b>	<b>4.071</b>	<b>0</b>	<b>0</b>	<b>0</b>	<b>0</b>	<b>0</b>	<b>0</b>	<b>0</b>	<b>0</b>	<b>0</b>	<b>0</b>	<b>8.085</b>

Fonte: Sistema MV, 2022. Acesso em: 09/03/2022.

**Tabela 23: Número de atendimentos na UPA Respiratório, no ano de 2022.**

Produção UPA Respiratório	Janeiro	Fevereiro	Março	Abril	Maior	Junho	Julho	Agosto	Setembro	Outubro	Novembro	Dezembro	TOTAL
MÉDICO CLÍNICO	5.748	2.300											8.048
MÉDICO PEDIATRA	902	631											1.533
<b>TOTAL</b>	<b>6.650</b>	<b>2.931</b>	<b>0</b>	<b>0</b>	<b>0</b>	<b>0</b>	<b>0</b>	<b>0</b>	<b>0</b>	<b>0</b>	<b>0</b>	<b>0</b>	<b>9.581</b>

Fonte: Sistema MV, 2022. Acesso em: 09/03/2022.

A tabela 24 mostra o número de atendimentos médicos do CEM e CEM-CRI, por especialidade e profissional, no ano de 2022.

**Tabela 24: Número de atendimentos nos Centros de Especialidades Médicas, CEM e CEM-CRI, no ano de 2022.**

CENTRO DE ESPECIALIDADES MÉDICAS																													
ESPECIALIDADE	MÉDICOS	NÚMERO DE ATENDIMENTOS MÉDICOS 2022																											
		META	Janeiro		Fevereiro		Março		Abril		Maio		Junho		Julho		Agosto		Setembro		Outubro		Novembro		Dezembro		TOTAL		
			CEM	CEM-CRI	CEM	CEM-CRI	CEM	CEM-CRI	CEM	CEM-CRI	CEM	CEM-CRI	CEM	CEM-CRI	CEM	CEM-CRI	CEM	CEM-CRI	CEM	CEM-CRI	CEM	CEM-CRI	CEM	CEM-CRI	CEM	CEM-CRI	CEM	CEM-CRI	CEM
Cirurgia Vascular	Profissional 1	80	102	0	38	0																						140	0
Oncologista	Profissional 1	80	0	0	33	0																						33	0
Pneumologista	Profissional 1	80	5	22	3	40																						8	62
Dermatologista	Profissional 1	80	21	0	7	0																						28	0
Dermatologista	Profissional 2	80	0	38	0	20																						0	58
Dermatologista	Profissional 3	80	0	20	0	11																						0	31
Gastroenterologista	Profissional 1	80	0	0	4	0																						4	0





Cardiologista	Profissional 1-CEM CRI	16,67	17,24										
Otorrinolaringologista	Profissional 1-CEM CRI	0,00	4,35										
Otorrinolaringologista	Profissional 1-CEM CRI	0,00	0,00										
Pediatra	Profissional 1-CEM CRI	0,00	7,69										
Pediatra	Profissional 1-CEM CRI	0,00	0,00										

Fonte: Sistema MV, 2022. Acesso em: 14/03/2022.

## 2.2 MEDICAMENTOS DISPENSADOS

A tabela 26 mostra a quantidade de fármacos dispensados pelas farmácias das unidades de saúde, número de atendimentos e número de usuários atendidos. Alguns usuários passaram mais de uma vez por atendimento, por isso o número de atendimentos é maior que o número de usuários.

**Tabela 26: Quantidade e percentual dos fármacos dispensados por unidade de saúde, número de atendimentos, e número de pacientes atendidos no mês de fevereiro de 2022.**

Classificação	Unidade	Quantidade	Nº de Atendimentos	Nº de Usuários	%
1º	FARMACIA SOLO SAGRADO - FARMACIA	279.797	4.642	3.065	11,43%
2º	FARMACIA VILA SOTO - FARMACIA	216.499	3.120	2.010	8,84%
3º	FARMACIA JD GAVIOLI - FARMACIA	147.406	1.971	1.302	6,02%
4º	FARMACIA UBS CENTRAL - FARMACIA	134.525	1.632	1.241	5,49%
5º	FARMACIA PARQUE FLAMINGO - FARMACIA	124.656	2.157	1.373	5,09%
6º	FARMACIA NOSSO TETO - FARMACIA	119.360	1.866	1.202	4,88%
7º	FARMACIA SANTO ANTONIO - FARMACIA	112.031	1.460	962	4,58%
8º	FARMACIA JD VERTONI - FARMACIA	109.503	1.636	1.100	4,47%
9º	FARMACIA VILA LUNARDELLI - FARMACIA	104.444	1.456	939	4,27%
10º	FARMACIA GLORIA III - FARMACIA	100.398	1.504	1.085	4,10%
11º	FARMACIA JD SALLES - FARMACIA	96.689	1.469	1.031	3,95%
12º	FARMACIA JD ALPINO - FARMACIA	94.660	1.571	998	3,87%
13º	FARMACIA SANTA ROSA - FARMACIA	90.364	1.122	774	3,69%
14º	FARMACIA BOM PASTOR - FARMACIA	87.998	1.227	815	3,59%
15º	FARMACIA MONTE LIBANO - FARMACIA	79.437	1.189	782	3,24%

16º	FARMACIA NOVA CATANDUVA - FARMACIA	78.469	1.763	1.102	3,21%
17º	FARMACIA CONJUNTO EUCLIDES - FARMACIA	74.556	1.020	724	3,05%
18º	FARMACIA PACHA - FARMACIA	73.675	1.240	726	3,01%
19º	FARMACIA JD IMPERIAL - FARMACIA	72.029	1.219	815	2,94%
20º	FARMACIA THEODORO ROSA FILHO - FARMACIA	63.219	852	592	2,58%
21º	FARMACIA GABRIEL HERNANDES - FARMACIA	52.513	876	519	2,14%
22º	FARMACIA JD DEL REY - FARMACIA	48.994	945	597	2,00%
23º	FARMACIA PEDRO NECHAR - FARMACIA	36.517	517	381	1,49%
24º	FARMACIA - UPA RESPIRATORIO - FARMACIA	18.966	3.189	2.377	0,77%
25º	FARMACIA JUDICIAL - FARMACIA	16.136	179	168	0,66%
26º	FARMACIA - UPA - UNIDADE DE PRONTO ATENDIMENTO	11.206	1.799	1.088	0,46%
27º	FARMACIA DST AIDS - FARMACIA	1.798	33	29	0,07%
28º	FARMACIA CEM - FARMACIA	1.328	100	90	0,05%
29º	FARMACIA MUNICIPAL - FARMACIA	831	45	40	0,03%
30º	FARMACIA EMAD - FARMACIA	157	55	24	0,01%
31º	ALMOXARIFADO DE MEDICAMENTOS - ALMOXARIFADO	32	32	32	0,00%
32º	ALMOXARIFADO JUDICIAL - ALMOXARIFADO	8	2	1	0,00%
<b>TOTAL</b>	<b>TOTAL</b>	<b>2.448.201</b>	<b>41.888</b>	<b>27.984</b>	<b>100,00%</b>

Fonte: Sistema MV,2022. Acesso em: 09/03/2022.

A tabela 27 mostra quais são os fármacos dispensados por ação terapêutica, por número e percentual, no mês de fevereiro de 2022.

**Tabela 27: Quantidade e percentual dos fármacos dispensados por ação terapêutica, no mês de fevereiro de 2022.**

Classificação	Ação Terapêutica	Quantidade	%
1º	ANTIHIPERTENSIVO	480.357	19,62%
2º	ANTIDEPRESSIVO	240.603	9,83%
3º	ANTIDIABETICO	213.514	8,72%
4º	ANALGESICO	186.056	7,60%
5º	(Não se Aplica)*	137.944	5,63%
6º	ANTILIPEMICOS	122.561	5,01%
7º	REPOSITOR HORMONAL TIREOIDIANO	115.090	4,70%
8º	ANTICONVULSIVANTE	111.207	4,54%
9º	REDUTOR DA ACIDEZ GASTRICA	99.938	4,08%
10º	ANSIOLITICO	93.481	3,82%
11º	ANTIINFLAMATORIO NAO HORMONAL	56.704	2,32%
12º	HIPERPLASIA PROSTATICA	51.549	2,11%
13º	ANTIMICROBIANO	51.368	2,10%
14º	DIURETICO	49.564	2,02%
15º	ANTIVARICOSO	42.780	1,75%
16º	ANTIPSIKOTICO	42.667	1,74%
17º	ANTIALERGICO	33.493	1,37%

18º	AGENTE ATUANTE NA CALCIFICACAO	32.693	1,34%
19º	ANTIANEMICO	30.815	1,26%
20º	VASODILATADOR	29.585	1,21%
21º	ANALGESICO OPIOIDE	27.861	1,14%
22º	VITAMINA	27.052	1,10%
23º	ANTIPARKINSONIANO	20.934	0,86%
24º	ANTIARRITMICO	17.489	0,71%
25º	ANTIANGINOSO	17.227	0,70%
26º	ANTIGOTOSO	16.349	0,67%
27º	ANTIINFLAMATORIO HORMONAL	15.690	0,64%
28º	RELAXANTE MUSCULAR	14.033	0,57%
29º	ANTIEMETICO	13.452	0,55%
30º	ANTIVERTIGINOSO	13.053	0,53%
31º	ANTIESPASMODICO	9.851	0,40%
32º	ANTICOAGULANTE	8.056	0,33%
33º	ANTIVIRAL	3.941	0,16%
34º	CONTRACEPTIVO	2.726	0,11%
35º	TUBERCULOSTATICO	2.480	0,10%
36º	RE-HIDRATANTE	2.338	0,10%
37º	SUPLEMENTO MINERAL	2.070	0,08%
38º	CARDIOGLICOSIDEO	2.030	0,08%
39º	ANTIFUNGICO	1.956	0,08%
40º	ANTITUSSIGENO	1.721	0,07%
41º	SOLUÇÃO IV PARA REPOSIÇÃO HIDRELETROLÍTICA	1.154	0,05%
42º	ANTIPARASITARIO	925	0,04%
43º	IMUNOSSUPRESSOR	690	0,03%
44º	ANTIFIBRINOLITICO	449	0,02%
45º	DESCONGESTIONANTE NASAL	378	0,02%
46º	ANTIASMATICO	330	0,01%
47º	ANTIFISSETICOS	296	0,01%
48º	ANTITABAGISMO	288	0,01%
49º	ANESTESICO	200	0,01%
50º	ANTISSEPTICO VIAS URINARIAS	185	0,01%
51º	LAXATIVO	176	0,01%
52º	UMECTANTE	175	0,01%
53º	ANTAGONISTA DOS OPIACEOS	165	0,01%
54º	ANTIISTAMINICO	136	0,01%
55º	ESTIMULANTE ADRENERGICO	109	0,00%
56º	REPOSITOR HORMONAL	60	0,00%
57º	ANTISSEPTICO TOPICO	51	0,00%
58º	NAO INFORMADO	32	0,00%
59º	REPOSITOR HIDROELETROLITICO	23	0,00%
60º	BRONCODILATADOR	21	0,00%
61º	DESBRIDANTE	20	0,00%

62º	EMOLIENTE	19	0,00%
63º	PROTETOR TOPICO	18	0,00%
64º	HIPERTENSOR	9	0,00%
65º	ANTICOLINERGICO	6	0,00%
66º	HEMOSTATICO	4	0,00%
67º	SEDATIVO	3	0,00%
68º	ANESTESICO DE LONGA DURACAO	1	0,00%
<b>TOTAL</b>		<b>2.448.201</b>	<b>100,00%</b>

Fonte: Sistema MV,2022. Acesso em: 09/03/2022.

A tabela 28 mostra os medicamentos controlados dispensados, por número e percentual, no mês de fevereiro de 2022.

**Tabela 28: Quantidade e percentual dos fármacos dispensados por ação terapêutica por medicamentos controlados, no mês de fevereiro de 2022.**

Classificação	Ação Terapêutica dos Medicamentos Controlados	Quantidade	%
1º	ANTIDEPRESSIVO	240.603	41,54%
2º	ANTICONVULSIVANTE	111.207	19,20%
3º	ANSIOLITICO	93.481	16,14%
4º	ANTIMICROBIANO	51.342	8,86%
5º	ANTIPSICOTICO	42.667	7,37%
6º	ANALGESICO OPIOIDE	27.861	4,81%
7º	ANTIPARKINSONIANO	11.844	2,04%
8º	ANTAGONISTA DOS OPIACEOS	165	0,03%
9º	ANALGESICO	71	0,01%
10º	ANESTESICO	12	0,00%
11º	SEDATIVO	3	0,00%
12º	ANESTESICO DE LONGA DURACAO	1	0,00%
<b>TOTAL</b>	<b>TOTAL</b>	<b>579.257</b>	<b>100,00%</b>

Fonte: Sistema MV,2022. Acesso em: 09/03/2022.

## 2.3 PROCEDIMENTOS

Na tabela 29 encontram-se os procedimentos realizados pelas equipes de atenção básica, no ano de 2022. As unidades do Lunardelli, Flamingo, Imperial e Gabriel Hernandez estavam com informações incompletas até o momento de fechamento deste relatório.

**Tabela 29: Consolidado das ações e procedimentos realizados pelas equipes de saúde, por mês, no ano de 2022.**

PROCEDIMENTOS REALIZADOS PELA EQUIPE DE ATENÇÃO BÁSICA	JANEIRO	FEVEREIRO	MARÇO	ABRIL	MAIO	JUNHO	JULHO	AGOSTO	SETEMBRO	OUTUBRO	NOVEMBRO	DEZEMBRO	TOTAL
Administração de medicamentos via intramuscular	1056	800											1856
Administração de medicamentos via endovenosa	615	375											990
Administração de medicamentos via oral	107	112											219
Administração de Penicilina para tratamento de sífilis	25	18											43
Aferição de pressão arterial	10424	10348											20772
Aferição de temperatura	4871	3338											8209
Atendimento individual em domicílio (auxiliar de enfermagem) Visita domiciliar por profissional de nível médio	203	344											547
Atividade coletiva - Educação em saúde	0	25											25
Atividade coletiva - Atendimento em grupo	3	152											155
Atividade coletiva - Avaliação/ Procedimento coletivo	0	1											1
Avaliação antropométrica	1855	868											2723
Cateterismo vesical de alívio	4	6											10
Cateterismo vesical de demora	8	11											19
Cirurgia de unha (cantoplastia)	0	5											5
Coleta de linfa para pesquisa de M Leprae	0	4											4
Coleta de material p/ exame laboratorial	2158	2831											4989
Curativo especial	33	52											85
Curativos simples	658	935											1593
Debridamento de ulcera de tecidos desvitalizados	5	8											13
Debridamento de ulcera necrose	0	2											2
Drenagem de abscesso	4	5											9
Eletrocardiograma	251	227											478
Exereses de tumor de pele e anexos - cisto sebáceo - lipoma	1	5											6



Na tabela 30 encontram-se os procedimentos realizados pelas equipes de saúde bucal, no ano de 2022.

**Tabela 30: Consolidado dos serviços ofertados pelas equipes de saúde bucal, por mês, no ano de 2022.**

<b>PROCEDIMENTOS REALIZADOS PELA EQUIPE DE SAÚDE BUCAL</b>	<b>JANEIRO</b>	<b>FEVEREIRO</b>	<b>MARÇO</b>	<b>ABRIL</b>	<b>MAIO</b>	<b>JUNHO</b>	<b>JULHO</b>	<b>AGOSTO</b>	<b>SETEMBRO</b>	<b>OUTUBRO</b>	<b>NOVEMBRO</b>	<b>DEZEMBRO</b>	<b>TOTAL</b>
Ação coletiva de aplicação tópica de flúor gel	200	36	0	0	0	0	0	0	0	0	0	0	<b>236</b>
Ação coletiva de escovação dental supervisionada	51	76	0	0	0	0	0	0	0	0	0	0	<b>127</b>
Ação coletiva de exame bucal com finalidade epidemiológica	99	131	0	0	0	0	0	0	0	0	0	0	<b>230</b>
Acesso à polpa dentaria e medicação (por dente)	93	109	0	0	0	0	0	0	0	0	0	0	<b>202</b>
Atendimento a gestante	120	152	0	0	0	0	0	0	0	0	0	0	<b>272</b>
Atendimento de urgência	490	422	0	0	0	0	0	0	0	0	0	0	<b>912</b>
Avaliação dos itens de vigilância em saúde bucal	800	704	0	0	0	0	0	0	0	0	0	0	<b>1504</b>
Curativo de demora c/ ou s/ preparo biomecânico	136	166	0	0	0	0	0	0	0	0	0	0	<b>302</b>
Exodontia de dente decíduo	57	63	0	0	0	0	0	0	0	0	0	0	<b>120</b>
Exodontia de dente permanente	154	203	0	0	0	0	0	0	0	0	0	0	<b>357</b>
Orientação de higiene bucal Primeira consulta odontológica programática	1309	1306	0	0	0	0	0	0	0	0	0	0	<b>2615</b>
Profilaxia/ remoção de placa bacteriana	825	363	0	0	0	0	0	0	0	0	0	0	<b>1188</b>
Pulpotomia dentária	4	9	0	0	0	0	0	0	0	0	0	0	<b>13</b>
Raspagem alisamento e polimento supragengivais (por sextante)	1090	1310	0	0	0	0	0	0	0	0	0	0	<b>2400</b>
Raspagem alisamento subgengivais (por sextante)	504	429	0	0	0	0	0	0	0	0	0	0	<b>933</b>
Restauração de dente decíduo anterior com resina composta	16	27	0	0	0	0	0	0	0	0	0	0	<b>43</b>
Restauração de dente decíduo posterior com resina composta	30	63	0	0	0	0	0	0	0	0	0	0	<b>93</b>
Remoção/Restauração com amálgama de dente permanente posterior	48	42	0	0	0	0	0	0	0	0	0	0	<b>90</b>
Restauração de dente decíduo posterior com amálgama	3	2	0	0	0	0	0	0	0	0	0	0	<b>5</b>
Restauração de dente decíduo posterior com Ionomero de Vidro	78	71	0	0	0	0	0	0	0	0	0	0	<b>149</b>
Restauração de dente permanente anterior com Resina composta	446	590	0	0	0	0	0	0	0	0	0	0	<b>1036</b>
Restauração de dente permanente posterior com Resina composta	817	914	0	0	0	0	0	0	0	0	0	0	<b>1731</b>
Selamento provisório de cavidade dentária	366	392	0	0	0	0	0	0	0	0	0	0	<b>758</b>



Tratamento de alveolite	8	6	0	0	0	0	0	0	0	0	0	0	0	0	0	0	0	0	0	0	0	0	0	0	0	0	14
Ulotomia/ulectomia	0	2	0	0	0	0	0	0	0	0	0	0	0	0	0	0	0	0	0	0	0	0	0	0	0	0	2
<b>TOTAL</b>	<b>7744</b>	<b>7588</b>	<b>0</b>	<b>0</b>	<b>0</b>	<b>0</b>	<b>0</b>	<b>0</b>	<b>0</b>	<b>0</b>	<b>0</b>	<b>0</b>	<b>0</b>	<b>0</b>	<b>0</b>	<b>0</b>	<b>0</b>	<b>0</b>	<b>0</b>	<b>0</b>	<b>0</b>	<b>0</b>	<b>0</b>	<b>0</b>	<b>0</b>	<b>0</b>	<b>15332</b>

Fonte: Dados enviados pelas equipes de saúde bucal das Unidades Básicas de Saúde, 2022. Acesso em: 17/03/2022.

## 2.4 EXAMES

A tabela 31 mostra o número de mulheres na faixa etária para exame citopatológico, e o número de exames realizados por mês e unidade de saúde.

Tabela 31: Rastreamento de câncer de colo do útero, por mês, no ano de 2022.

RASTREAMENTO CÂNCER DE COLO DO ÚTERO - 2021																													
UNIDADES DE SAÚDE	Nº de mulheres na faixa etária para exame citopatológico (25 a 64 anos)	Meta Anual	Meta Mensal	janeiro		fevereiro		março		abril		maio		junho		julho		agosto		setembro		outubro		novembro		dezembro		Total	
				Nº	%	Nº	%	Nº	%	Nº	%	Nº	%	Nº	%	Nº	%	Nº	%	Nº	%	Nº	%	Nº	%	Nº	%	Nº	%
<b>TOTAL</b>	<b>27881</b>	<b>9294</b>	<b>774</b>	<b>214</b>	<b>27,8</b>	<b>274</b>	<b>35,4</b>																					<b>488</b>	<b>5,3</b>
USF Dr. Milton Maguollo (Bom Pastor)	869	290	24	5	20,8	3	12,4																					8	2,8
USF Dr. Jose Ramiro Madeira (Euclides)	992	331	28	1	3,7	5	18,1																					6	1,8
USF Dr. Sergio Banhos (Pachá)	1060	353	29	3	10,2	18	61,1																					21	5,9
USF Dr. Alcione Nasorri (Solo equipe I)	905	302	25	2	8,0	5	19,9																					7	2,3
USF Dr. Alcione Nasorri (Solo equipe II)	820	273	23	7	31,0	13	57,1																					20	7,3
USF Dr. Alcione Nasorri (Solo equipe III)	890	297	25	21	85,3	21	84,9																					42	14,2
USF Dr. Napoleão Pellicano (Alpino I)	736	245	20	3	14,8	8	39,1																					11	4,5
USF Dr. Napoleão Pellicano (Alpino II)	582	194	16	4	25,0	7	43,3																					11	5,7
USF Dr. Olavo Barros (Monte Líbano)	1282	427	36	2	5,7	10	28,1																					12	2,8
USF Dra. Gesabel Clemente Marques de la Haba (Pedro Nechar)	730	243	20	7	34,8	7	34,5																					14	5,8
USF Dr. Armindo Mastrocola (Santa Rosa)	821	274	23	7	30,8	11	48,2																					18	6,6
UBS Dr. José Barrionuevo (Soto equipe I)	370	123	10	9	87,3	8	77,8																					17	13,8
UBS Dr. José Barrionuevo (Soto equipe II)	318	106	9	6	68,1	8	90,6																					14	13,2
UBS Dr. José Barrionuevo (Soto equipe III)	308	103	9	9	106,9	9	105,2																					18	17,5
UBS Enf. Diomar José dos Santos (Glória equipe I)	782	261	22	6	27,7	7	32,2																					13	5,0
UBS Enf. Diomar José dos Santos (Glória equipe II)	1071	357	30	6	20,1	9	30,3																					15	4,2
USF Dr. Geraldo Mendonça Uchoa (Lunardelli)	898	299	25	2	8,1	7	28,1																					9	3,0
USF Dr. Michel Curi (Nosso Teto equipe I)	852	284	24	5	21,0	11	46,5																					16	5,6
USF Dr. Michel Curi (Nosso Teto equipe II)	981	327	27	6	22,2	6	22,0																					12	3,7
UBS Dr. Francisco Lopes Ladeira (Salles)	813	271	23	24	106,3	22	97,4																					46	17,0
UBS Dr. Vicente Buchianeri (Vertoni equipe I)	577	192	16	4	24,9	8	49,9																					12	6,2
UBS Dr. Vicente Buchianeri (Vertoni equipe II)	742	247	21	3	14,6	15	72,8																					18	7,3
UBS Dr. Luiz Carlos Figueiredo Malheiros (Central)	356	119	10	5	48,8	6	60,7																					11	9,3
UBS Dr. Luiz Carlos Figueiredo Malheiros (Central equipe II)	569	190	16	6	39,1	9	56,9																					15	7,9
USF Dr. Sergio da Costa Peres (Del Rey)	1244	415	35	5	14,8	5	14,5																					10	2,4
USF Dr. José Rocha (Gavioli equipe I)	925	308	26	5	19,9	8	31,1																					13	4,2





sendo assim, é desejável que se resolva pelo menos 80% desses problemas, e caso não, encaminhe para os devidos níveis de atenção especializada. Dessa forma, esse encaminhamento não deve superar o percentual de 20% do total de atendimentos realizados na atenção básica. A tabela 34 mostra a resolubilidade das equipes de atenção básica. No mês de fevereiro de 2022 nenhuma equipe atingiu 20%.

Tabela 34: Taxa de resolubilidade da atenção básica, por mês, no ano de 2022.

TAXA (%) DE RESOLUBILIDADE DA ATENÇÃO BÁSICA – 2022												
UNIDADES DE SAÚDE	JANEIRO	FEVEREIRO	MARÇO	ABRIL	MAIO	JUNHO	JULHO	AGOSTO	SETEMBRO	OUTUBRO	NOVEMBRO	DEZEMBRO
USF Dr. Milton Maguollo (Bom Pastor)	4,8	5,4										
USF Dr. José Ramiro Madeira (Euclides)	3,4	15,5										
USF Dr. Sérgio Banhos (Pachá)	5,3	11,7										
USF Dr. Alcione Nasorri (Solo Sagrado I)	9,3	13,4										
USF Dr. Alcione Nasorri (Solo Sagrado II)	6,1	3,2										
USF Dr. Alcione Nasorri (Solo Sagrado III)	8,7	11,7										
USF Dr. Napoleão Pellicano (Alpino I)	2,9	16,4										
USF Dr. Napoleão Pellicano (Alpino II)	3,1	0,8										
USF Dr. Olavo Barros (Monte Líbano)	3,6	16,9										
USF Dra. Gesabel Clemente Marques de La Haba (Pedro Nechar)	3,2	13,5										
USF Dr. Armindo Mastrocola (Santa Rosa)	7,5	11,3										
UBS Dr. José Barrionuevo (Soto equipe I)	7,1	17,4										
UBS Dr. José Barrionuevo (Soto equipe II)	9,9	13,9										
UBS Dr. José Barrionuevo (Soto equipe III)	1,1	0,0										
UBS Dr. José Barrionuevo (Soto – Pediatra e Ginecologista)	6,7	4,6										
UBS Enf. Diomar José dos Santos (Glória equipe I)	5,9	12,6										
UBS Enf. Diomar José dos Santos (Glória equipe II)	3,2	15,4										
UBS Enf. Diomar José dos Santos (Glória – Pediatra e Ginecologista)	10,7	14,9										
USF Dr. Geraldo Mendonça Uchoa (Lunardelli)	5,0	9,4										
USF Dr. Michel Curi (Nosso Teto I)	6,5	9,5										
USF Dr. Michel Curi (Nosso Teto II)	6,1	15,1										
UBS Dr. Francisco Lopes Ladeira (Salles)	12,7	9,1										
UBS Francisco Lopes Ladeira (Salles – Pediatra e Ginecologista)	6,4	6,2										
UBS Dr. Vicente Buchianeri (Vertoni equipe I)	10,7	5,4										
UBS Dr. Vicente Buchianeri (Vertoni equipe II)	1,0	3,4										
UBS Dr. Vicente Buchianeri (Vertoni – Pediatra e Ginecologista)	11,6	8,0										

UBS Dr. Luiz Carlos Figueiredo Malheiros (Central equipe I)	5,8	10,5																								
UBS Dr. Luiz Carlos Figueiredo Malheiros (Central equipe II)	9,1	8,5																								
UBS Dr. Luiz Carlos Figueiredo Malheiros (Central – Pediatra e Ginecologista)	4,7	5,4																								
USF Dr. Sérgio da Costa Peres (Del Rey)	2,9	7,0																								
USF Dr. José Rocha (Gaviolli I)	3,3	5,6																								
USF Dr. José Rocha (Gaviolli II)	3,9	11,7																								
USF Dr. João Miguel Calil (Santo Antônio)	6,3	9,9																								
USF Dr. Carlos Eduardo Bauab (Theodoro Rosa Filho)	6,3	7,4																								
USF Dra. Isabel Ettruri (Flamingo I)	1,7	8,1																								
USF Dra. Isabel Ettruri (Flamingo II)	1,1	12,9																								
USF Dr. José Pio Nogueira de Sá (Gabriel Hernandez)	2,5	6,3																								
USF Dr. Athos Procópio de Oliveira (Imperial)	1,9	16,5																								
USF Dr. Carlos Roberto Surian (Nova Catanduva I)	1,8	10,6																								
USF Dr. Carlos Roberto Surian (Nova Catanduva II)	4,6	11,4																								
<b>TOTAL</b>	<b>4,9</b>	<b>9,5</b>																								

Fonte: Sistema MV, 2022. Acesso em: 04/03/2022. \* Os dados da USF Monte Líbano foram retirados do relatório da lista de espera na MV.

A tabela 35 mostra o consolidado dos encaminhamentos de todas as equipes básicas de saúde para as especialidades, por número e percentual. As especialidades que mais tiveram encaminhamentos no mês de fevereiro de 2022 foram oftalmologia (23,3%), ortopedia (14,7%), dermatologia (6,6%), e cardiologia (6,2%). Para verificar os encaminhamentos por equipes, basta solicitar nos e-mails de contato no final do documento. A USF Monte Líbano mudou para o sistema ESUS em outubro e neste não tem como ver a classificação dos encaminhamentos, porém conseguimos ver no relatório da lista de espera do sistema MV.

**Tabela 35: Consolidado dos encaminhamentos para especialidades, por número e percentual, por mês, no ano de 2022.**

CONSOLIDADO DOS ENCAMINHAMENTO PARA ESPECIALIDADES																												
Especialidade	JANEIRO		FEVEREIRO		MARÇO		ABRIL		MAIO		JUNHO		JULHO		AGOSTO		SETEMBRO		OUTUBRO		NOVEMBRO		DEZEMBRO		TOTAL ANO			
	Nº	%	Nº	%	Nº	%	Nº	%	Nº	%	Nº	%	Nº	%	Nº	%	Nº	%	Nº	%	Nº	%	Nº	%	Nº	%		
Acupuntura	5	0,4	23	1,3																						28	1,0	
Alergista e imunologista	2	0,2	6	0,3																							8	0,3
Anestesiologista	0	0,0	0	0,0																							0	0,0
Assistência social em geral	0	0,0	0	0,0																							0	0,0
Cardiologia	84	7,6	106	6,2																							190	6,7
Cardiopediatria	0	0,0	6	0,3																							6	0,2
Cirurgia em geral	56	5,0	87	5,1																							143	5,1



A tabela 36 mostra o número de encaminhamentos da UPA para as especialidades, no ano de 2022. No mês de fevereiro a especialidade que houve mais encaminhamentos foi a ortopedia com 102 encaminhamentos, seguido da cirurgia em geral com 74 e clínica médica com 63. A tabela foi atualizada até o dia 25/01.

**Tabela 36: Número de encaminhamentos da UPA para especialidades, no ano de 2022.**

ENCAMINHAMENTO DA UPA PARA ESPECIALIDADES													
ESPECIALIDADE	JANEIRO	FEVEREIRO	MARÇO	ABRIL	MAIO	JUNHO	JULHO	AGOSTO	SETEMBRO	OUTUBRO	NOVEMBRO	DEZEMBRO	TOTAL
ACUPUNTURA	0												0
ALERGISTA E IMUNOLOGISTA	0												0
ANESTESIOLOGISTA	0												0
ASSISTENCIA SOCIAL EM GERAL	0												0
CARDIOLOGIA	17												17
CARDIOPEDIATRIA	0												0
CIRURGIA EM GERAL	74												74
CIRURGIA PEDIATRICA	0												0
CIRURGIA PLASTICA	1												1
CIRURGIA TORACICA	1												1
CIRURGIA VASCULAR	15												15
CIRURGIA BUCO MAXILO FACIAL	1												1
CIRURGIA CARDIOVASCULAR	0												0
CIRURGIA DE CABEÇA E PESCOÇO	0												0
CIRURGIA APARELHO DIGESTIVO	0												0
CIRURGIA GERAL PANCREAS E VIAS BILIARES	0												0
CLINICA MEDICA	63												63
DEFICIENCIA AUDITIVA	0												0
DERMATOLOGIA	0												0
ENDOCRINOLOGIA	0												0
FISIATRA	0												0
GASTROENTEROLOGIA	0												0
GERIATRIA	0												0

GINECOLOGIA	11												11
HEMATOLOGIA	0												0
INFECTOLOGIA	0												0
LEITO - OBSERVAÇÃO / EMERGÊNCIA	3												3
LUA - LEITO - UTI ADULTO	13												13
MASTOLOGIA	0												0
MEDICINA GENETICA	0												0
NEFROLOGIA	1												1
NEUROCIRURGIA	5												5
NEUROLOGIA	16												16
NEUROPEDIATRIA	0												0
NEUROPSICOLOGO	0												0
NUTRIÇÃO EM GERAL	0												0
OBSTETRICIA	24												24
OBSTETRICIA ALTO RISCO	0												0
OFTALMOLOGIA	19												19
ONCOLOGIA PEDIATRICA	0												0
ONCOLOGIA CIRURGICA	0												0
ONCOLOGIA CLINICA	0												0
ORTOPEDIA	102												102
OTORRINOLARINGOLOGIA	1												1
PEDIATRIA	21												21
PNEUMOLOGIA	0												0
PROCTOLOGIA	0												0
PSIQUIATRIA	0												0
RADIOTERAPEUTA	0												0
REUMATOLOGIA	0												0
TOMOGRAFIA COMPUTADORIZADA	1												1
UROLOGIA	22												22
TOTAL	411	0	0	0	0	0	0	0	0	0	0	0	411

Fonte: Dados enviados pela UPA. Acesso 25/02/2022. (obs: informações de 01/01/2022 até 25/01/2022).



A tabela 37 mostra o número de encaminhamentos da UPA por local, no ano de 2022.

Tabela 37: Encaminhamento da UPA por local, no ano de 2022.

ENCAMINHAMENTO DA UPA – POR LOCAL													
LOCAL	JANEIRO	FEVEREIRO	MARÇO	ABRIL	MAIO	JUNHO	JULHO	AGOSTO	SETEMBRO	OUTUBRO	NOVEMBRO	DEZEMBRO	TOTAL
HPA - HOSPITAL PADRE ALBINO	378												378
JACI - HOSPITAL N.S.D. PROVIDENCIA	1												1
NOVO HORIZONTE - SANTA CASA DE NOVO HORIZONTE	12												12
URA - HOSPITAL EMILIO CARLOS	20												20
<b>TOTAL</b>	<b>411</b>	<b>0</b>	<b>0</b>	<b>0</b>	<b>0</b>	<b>0</b>	<b>0</b>	<b>0</b>	<b>0</b>	<b>0</b>	<b>0</b>	<b>0</b>	<b>411</b>

Fonte: Dados enviados pela UPA. Acesso 25/02/2022. (obs:informações de 01/01/2022 até 25/01/2022).

### 3. NATALIDADE

A seguir será apresentado os números de nascidos vivos de mulheres residentes do município de Catanduva, tipos de parto por local de nascimento e número de gestantes por equipes de saúde.

A tabela 38 mostra o número de nascidos vivos de mulheres residentes de Catanduva, por unidades de saúde e por mês.

Tabela 38: Número de nascidos vivos, por unidade de saúde, por mês, no ano de 2022.

UNIDADE DE SAÚDE	NASCIDOS VIVOS												
	JANEIRO	FEVEREIRO	MARÇO	ABRIL	MAIO	JUNHO	JULHO	AGOSTO	SETEMBRO	OUTUBRO	NOVEMBRO	DEZEMBRO	TOTAL
	Nº	Nº	Nº	Nº	Nº	Nº	Nº	Nº	Nº	Nº	Nº	Nº	Nº
<b>TOTAL</b>	<b>116</b>	<b>107</b>	<b>0</b>	<b>0</b>	<b>0</b>	<b>0</b>	<b>0</b>	<b>0</b>	<b>0</b>	<b>0</b>	<b>0</b>	<b>0</b>	<b>223</b>
USF Dr. Milton Maguollo (Bom Pastor)	2	2											4
USF Dr. Jose Ramiro Madeira (Euclides)	3	0											3
USF Dr. Sergio Banhos (Pachá)	4	4											8
USF Dr. Alcione Nasorri (Solo equipe I)	3	5											8
USF Dr. Alcione Nasorri (Solo equipe II)	6	4											10



A tabela 39 mostra o número de nascidos vivos por local de nascimento, unidade de saúde ao qual pertencem, e por tipo de parto do mês de fevereiro de 2022. O Hospital Padre Albino teve 69,2% (74) dos partos, Hospital São Domingos teve 27,1% (29) e outros locais tiveram 3,7% (4). Os outros locais que apareceram foram o Hospital Austa – São José do Rio Preto, Hospital Infante D Henrique, São Luiz – Unidade Itaim e um dos registros não tinha o local de nascimento. No geral no tipo de parto temos 72,0% (77) de parto cesáreo e 28,0% (30) de parto vaginal, totalizando 107 partos no mês de fevereiro de 2022.

**Tabela 39: Número de nascidos vivos, por local de nascimento e tipo de parto, no mês de fevereiro de 2022.**

UNIDADES DE SAÚDE	TIPO DE PARTO POR LOCAL DE NASCIMENTO - FEVEREIRO 2022																			
	HOSPITAL PADRE ALBINO					HOSPITAL SÃO DOMINGOS					OUTROS LOCAIS					TOTAL GERAL				
	CESAREA		VAGINAL		TOTAL	CESAREA		VAGINAL		TOTAL	CESAREA		VAGINAL		TOTAL	CESAREA		VAGINAL		TOTAL
	Nº	%	Nº	%	Nº	Nº	%	Nº	%	Nº	Nº	%	Nº	%	Nº	Nº	%	Nº	%	Nº
<b>TOTAL</b>	<b>48</b>	<b>64,9</b>	<b>26</b>	<b>35,1</b>	<b>74</b>	<b>27</b>	<b>93,1</b>	<b>2</b>	<b>6,9</b>	<b>29</b>	<b>2</b>	<b>50,0</b>	<b>2</b>	<b>50,0</b>	<b>4</b>	<b>77</b>	<b>72,0</b>	<b>30</b>	<b>28,0</b>	<b>107</b>
USF Dr. Milton Maguollo (Bom Pastor)	2	100,0	0	0,0	2	0	0,0	0	0,0	0	0	0,0	0	0,0	0	2	100,0	0	0,0	2
USF Dr. Jose Ramiro Madeira (Euclides)	0	0,0	0	0,0	0	0	0,0	0	0,0	0	0	0,0	0	0,0	0	0	0,0	0	0,0	0
USF Dr. Sergio Banhos (Pachá)	2	50,0	2	50,0	4	0	0,0	0	0,0	0	0	0,0	0	0,0	0	2	50,0	2	50,0	4
USF Dr. Alcione Nasorri (Solo equipe I)	2	66,7	1	33,3	3	1	100,0	0	0,0	1	1	100,0	0	0,0	1	4	80,0	1	20,0	5
USF Dr. Alcione Nasorri (Solo equipe II)	0	0,0	2	100,0	2	2	100,0	0	0,0	2	0	0,0	0	0,0	0	2	50,0	2	50,0	4
USF Dr. Alcione Nasorri (Solo equipe III)	1	100,0	0	0,0	1	1	100,0	0	0,0	1	0	0,0	0	0,0	0	2	100,0	0	0,0	2
USF Dr. Napoleão Pellicano (Alpino I)	2	100,0	0	0,0	2	2	100,0	0	0,0	2	0	0,0	0	0,0	0	4	100,0	0	0,0	4
USF Dr. Napoleão Pellicano (Alpino II)	0	0,0	1	100,0	1	1	100,0	0	0,0	1	0	0,0	0	0,0	0	1	50,0	1	50,0	2
USF Dr. Olavo Barros (Monte Líbano)	3	42,9	4	57,1	7	2	100,0	0	0,0	2	0	0,0	0	0,0	0	5	55,6	4	44,4	9
USF Dra. Gesabel Clemente Marques de la Haba (Pedro Nechar)	2	66,7	1	33,3	3	1	100,0	0	0,0	1	0	0,0	0	0,0	0	3	75,0	1	25,0	4
USF Dr. Armindo Mastrocola (Santa Rosa)	0	0,0	0	0,0	0	0	0,0	0	0,0	0	0	0,0	0	0,0	0	0	0,0	0	0,0	0
UBS Dr. José Barrionuevo (Soto equipe I)	1	33,3	2	66,7	3	0	0,0	0	0,0	0	0	0,0	0	0,0	0	1	33,3	2	66,7	3
UBS Dr. José Barrionuevo (Soto equipe II)	0	0,0	0	0,0	0	1	100,0	0	0,0	1	0	0,0	0	0,0	0	1	100,0	0	0,0	1
UBS Dr. José Barrionuevo (Soto equipe III)	0	0,0	0	0,0	0	1	100,0	0	0,0	1	0	0,0	0	0,0	0	1	100,0	0	0,0	1
UBS Enf. Diomar José dos Santos (Glória equipe I)	1	100,0	0	0,0	1	1	100,0	0	0,0	1	0	0,0	0	0,0	0	2	100,0	0	0,0	2
UBS Enf. Diomar José dos Santos (Glória equipe II)	4	100,0	0	0,0	4	1	100,0	0	0,0	1	0	0,0	0	0,0	0	5	100,0	0	0,0	5
USF Dr. Geraldo Mendonça Uchoa (Lunardelli)	0	0,0	0	0,0	0	0	0,0	0	0,0	0	0	0,0	0	0,0	0	0	0,0	0	0,0	0
USF Dr. Michel Curi (Nosso Teto equipe I)	0	0,0	1	100,0	1	1	100,0	0	0,0	1	0	0,0	0	0,0	0	1	50,0	1	50,0	2
USF Dr. Michel Curi (Nosso Teto equipe II)	0	0,0	0	0,0	0	0	0,0	0	0,0	0	0	0,0	0	0,0	0	0	0,0	0	0,0	0
UBS Dr. Francisco Lopes Ladeira (Salles)	4	80,0	1	20,0	5	5	100,0	0	0,0	5	0	0,0	1	100,0	1	9	81,8	2	18,2	11

UBS Dr. Vicente Buchianeri (Vertoni equipe I)	0	0,0	0	0,0	0	1	100,0	0	0,0	1	0	0,0	0	0,0	0	1	100,0	0	0,0	1
UBS Dr. Vicente Buchianeri (Vertoni equipe II)	2	100,0	0	0,0	2	1	100,0	0	0,0	1	0	0,0	0	0,0	0	3	100,0	0	0,0	3
UBS Dr. Luiz Carlos Figueiredo Malheiros (Central equipe I)	0	0,0	1	100,0	1	0	0,0	1	100,0	1	0	0,0	0	0,0	0	0	0,0	2	100,0	2
UBS Dr. Luiz Carlos Figueiredo Malheiros (Central equipe II)	0	0,0	0	0,0	0	0	0,0	0	0,0	0	0	0,0	0	0,0	0	0	0,0	0	0,0	0
USF Dr. Sergio da Costa Peres (Del Rey)	3	100,0	0	0,0	3	2	100,0	0	0,0	2	0	0,0	0	0,0	0	5	100,0	0	0,0	5
USF Dr. José Rocha (Gavioli equipe I)	3	75,0	1	25,0	4	0	0,0	0	0,0	0	0	0,0	1	100,0	1	3	60,0	2	40,0	5
USF Dr. José Rocha (Gavioli equipe II)	2	66,7	1	33,3	3	0	0,0	0	0,0	0	0	0,0	0	0,0	0	2	66,7	1	33,3	3
USF Dr. João Miguel Calil (Santo Antônio)	2	50,0	2	50,0	4	1	100,0	0	0,0	1	1	100,0	0	0,0	1	4	66,7	2	33,3	6
USF Dr. Carlos Eduardo Bauab (Theodoro)	2	66,7	1	33,3	3	1	100,0	0	0,0	1	0	0,0	0	0,0	0	3	75,0	1	25,0	4
USF Dra. Isabel Etruri (Flamingo equipe I)	2	66,7	1	33,3	3	0	0,0	0	0,0	0	0	0,0	0	0,0	0	2	66,7	1	33,3	3
USF Dra. Isabel Etruri (Flamingo equipe II)	3	75,0	1	25,0	4	0	0,0	0	0,0	0	0	0,0	0	0,0	0	3	75,0	1	25,0	4
USF Dr. José Pio Nogueira de Sá (Gabriel Hernandes)	0	0,0	0	0,0	0	0	0,0	0	0,0	0	0	0,0	0	0,0	0	0	0,0	0	0,0	0
USF Dr. Athos Procópio de Oliveira (Imperial)	2	66,7	1	33,3	3	0	0,0	0	0,0	0	0	0,0	0	0,0	0	2	66,7	1	33,3	3
USF Dr. Carlos Roberto Surian (Nova Catanduva equipe I)	2	50,0	2	50,0	4	0	0,0	0	0,0	0	0	0,0	0	0,0	0	2	50,0	2	50,0	4
USF Dr. Carlos Roberto Surian (Nova Catanduva equipe II)	1	100,0	0	0,0	1	1	50,0	1	50,0	2	0	0,0	0	0,0	0	2	66,7	1	33,3	3

Fonte: SMS/DEVISA/SINASC, 2022. Acesso em: 11/03/2022. \* Outros Locais: Hospital Austa – São José do Rio Preto; Hospital Infante D Henrique; São Luiz – Unidade Itaim.

A tabela 40 mostra o número de gestantes existentes no território, gestantes novas cadastradas no mês, acompanhadas pela atenção básica, pela saúde suplementar, outros serviços, alto risco e sem acompanhamento, por unidades de saúde, do mês de fevereiro enviados pelas unidades de saúde, e também a comparação com o sistema MV. Deve-se seguir a seguinte fórmula: GESTANTES EXISTENTES NO TERRITÓRIO = GESTANTES ACOMPANHADAS EXCLUSIVAMENTE NA ATENÇÃO BÁSICA + ACOMPANHADAS EXCLUSIVAMENTE NA SAÚDE SUPLEMENTAR + ACOMPANHADAS PELA EQUIPE DE SAÚDE E OUTROS SERVIÇOS (EXCETO ALTO RISCO) + GESTANTES ACOMPANHADAS NO ALTO RISCO + GESTANTES SEM ACOMPANHAMENTO. As gestantes novas já estão dentro das gestantes existentes no território. Onde está grifado a soma não bate.

Tabela 40: Comparativo do número de gestantes existentes no território, acompanhadas na atenção básica, acompanhadas no particular/convenio, acompanhadas pela equipe de saúde e outros serviços e gestantes de alto risco, no mês de fevereiro de 2022.

UNIDADES DE SAÚDE	GESTANTES							
	GESTANTES EXISTENTES NO TERRITÓRIO MV	GESTANTES EXISTENTES NO TERRITÓRIO	GESTANTES DE GESTANTES NOVAS CADASTRADAS NO MÊS	CADASTRADAS E ACOMPANHADAS EXCLUSIVAMENTE NA ATENÇÃO BÁSICA	ACOMPANHADAS EXCLUSIVAMENTE NA SAÚDE SUPLEMENTAR	ACOMPANHADAS PELA EQUIPE DE SAÚDE E OUTROS SERVIÇOS (EXCETO ALTO RISCO)	GESTANTES ACOMPANHADAS NO ALTO RISCO	GESTANTES SEM ACOMPANHAMENTO
	Nº	Nº	Nº	Nº	Nº	Nº	Nº	Nº
<b>TOTAL</b>	<b>510</b>	<b>376</b>	<b>51</b>	<b>306</b>	<b>34</b>	<b>17</b>	<b>20</b>	<b>1</b>
USF Dr. Milton Maguollo (Bom Pastor)	32	25	0	21	3	0	1	0
USF Dr. Jose Ramiro Madeira (Euclides)	15	13	2	12	0	0	1	0
USF Dr. Sergio Banhos (Pachá)	20	19	6	13	2	2	2	0
USF Dr. Alcione Nasorri (Solo equipe I)	17	17	3	16	0	0	1	0
USF Dr. Alcione Nasorri (Solo equipe II)	22	22	2	20	0	0	2	0
USF Dr. Alcione Nasorri (Solo equipe III)	17	16	0	15	1	0	0	0
USF Dr. Napoleão Pellicano (Alpino I)	17	16	0	13	3	0	0	0
USF Dr. Napoleão Pellicano (Alpino II)	14	14	2	8	5	0	1	0
USF Dr. Olavo Barros (Monte Líbano)	33	23	1	14	6	3	0	0
USF Dra. Gesabel Clemente Marques de la Haba (Pedro Nechar)	10	8	1	7	1	0	0	0
USF Dr. Armino Mastrocola (Santa Rosa)	5	8	0	5	0	1	2	0
UBS Dr. José Barrionuevo (Soto I)	12	14	2	11	1	2	0	0
UBS Dr. José Barrionuevo (Soto II)	11	11	2	9	2	0	0	1
UBS Dr. José Barrionuevo (Soto III)	9	9	1	7	1	1	0	0
UBS Enf. Diomar José dos Santos (Glória I)	5	5	1	5	0	0	0	0
UBS Enf. Diomar José dos Santos (Glória II)	18	7	1	6	0	0	1	0
USF Dr. Geraldo Mendonça Uchoa (Lunardelli)	15	12	2	12	0	0	0	0
USF Dr. Michel Curi (Nosso Teto equipe I)	12	9	4	8	1	0	0	0
USF Dr. Michel Curi (Nosso Teto equipe II)	6	5	1	4	0	0	1	0
UBS Dr. Francisco Lopes Ladeira (Salles)	16	13	2	11	0	0	2	0
UBS Dr. Vicente Buchianeri (Vertoni I)	3	6	1	6	0	0	0	0
UBS Dr. Vicente Buchianeri (Vertoni II)	7	6	2	6	0	0	0	0
UBS Dr. Luiz Carlos Figueiredo Malheiros (Central I)	5	3	1	2	0	0	1	0
UBS Dr. Luiz Carlos Figueiredo Malheiros (Central II)	8	5	1	4	0	0	1	0
USF Dr. Sergio da Costa Peres (Del Rey)	12	9	3	1	4	4	0	0
USF Dr. José Rocha (Gavioli equipe I)	17	14	1	13	0	0	1	0
USF Dr. José Rocha (Gavioli equipe II)	10	9	1	8	0	0	1	0
USF Dr. João Miguel Calil (Santo Antônio)	17	9	1	4	2	3	0	0
USF Dr. Carlos Eduardo Bauab (Theodoro)	15	10	0	9	1	0	0	0

USF Dra. Isabel Etruri (Flamingo equipe I)	19							
USF Dra. Isabel Etruri (Flamingo equipe II)	13							
USF Dr. José Pio Nogueira de Sá (Gabriel Hernandez)	15							
USF Dr. Athos Procópio de Oliveira (Imperial)	24							
USF Dr. Carlos Roberto Surian (Nova Catanduva equipe I)	23	20	4	19	1	1	0	0
USF Dr. Carlos Roberto Surian (Nova Catanduva equipe II)	16	19	3	17	0	0	2	0

Fonte: Sistema MV, 2022. Acesso: 09/03/2022. Dados enviados pelas equipes das Unidades Básicas de Saúde, 2022. Acesso em: 17/03/2022.

#### 4. MORBIDADE

Será mostrado a seguir, as doenças crônicas (hipertensão, diabetes e obesidade), doenças transmissíveis (sífilis congênita, sífilis gestacional, HIV, hepatites e hanseníase), saúde mental, pessoas com deficiências, acamados e restritos e os principais CIDS das unidades básicas de saúde e UPA do município de Catanduva.

##### 4.1 DOENÇAS CRÔNICAS

A tabela 41 mostra os usuários cadastrados com HAS, acompanhados pela equipe de saúde, pela saúde suplementar, pela equipe de saúde e outros serviços, sem acompanhamento e número de atendimentos de usuários com HAS, no mês de fevereiro enviados pelas unidades de saúde, e também a comparação com o sistema MV. Deve-se seguir a seguinte fórmula:  $USUÁRIOS\ CADASTRADOS\ COM\ HAS\ TOTAL = USUÁRIOS\ ACOMPANHADOS\ EXCLUSIVAMENTE\ PELA\ EQUIPE\ DE\ SAÚDE + ACOMPANHADOS\ EXCLUSIVAMENTE\ NA\ SAÚDE\ SUPLEMENTAR + ACOMPANHADOS\ PELA\ EQUIPE\ DE\ SAÚDE\ E\ OUTROS\ SERVIÇOS + USUÁRIOS\ SEM\ ACOMPANHAMENTO$ . Onde está grifado a soma não bate.

**Tabela 41: Comparativo do número de usuários cadastrados com HAS, acompanhados pela equipe de saúde, acompanhados na saúde suplementar, pela equipe de saúde e outros serviços e sem acompanhamento, no mês de fevereiro de 2022.**

UNIDADES DE SAÚDE	USUÁRIOS COM HIPERTENSÃO ARTERIAL SISTÊMICA						
	USUÁRIOS CADASTRADOS COM HAS TOTAL MV	USUÁRIOS CADASTRADOS COM HAS TOTAL	ACOMPANHADOS EXCLUSIVAMENTE PELA EQUIPE DE SAÚDE	ACOMPANHADOS EXCLUSIVAMENTE NA SAÚDE SUPLEMENTAR	ACOMPANHADOS PELA EQUIPE DE SAÚDE E OUTROS SERVIÇOS	SEM ACOMPANHAMENTO	Nº DE ATENDIMENTOS DE USUÁRIOS CADASTRADOS COM HAS
	Nº	Nº	Nº	Nº	Nº	Nº	Nº
<b>TOTAL</b>	<b>15502</b>	<b>13807</b>	<b>11250</b>	<b>1243</b>	<b>1300</b>	<b>623</b>	<b>2431</b>
USF Dr. Milton Maguollo (Bom Pastor)	462	460	453	7	0	0	125
USF Dr. Jose Ramiro Madeira (Euclides)	677	674	493	107	74	0	39
USF Dr. Sergio Banhos (Pachá)	429	429	369	41	19	0	98
USF Dr. Alcione Nasorri (Solo equipe I)	511	509	440	59	10	0	109
USF Dr. Alcione Nasorri (Solo equipe II)	420	415	378	32	5	0	72
USF Dr. Alcione Nasorri (Solo equipe III)	458	452	390	52	0	10	102
USF Dr. Napoleão Pellicano (Alpino I)	315	303	240	20	18	25	56
USF Dr. Napoleão Pellicano (Alpino II)	257	284	206	40	25	13	81
USF Dr. Olavo Barros (Monte Líbano)	666	453	368	30	35	20	106
USF Dra. Gesabel Clemente Marques de la Haba (Pedro Nechar)	303	297	191	41	56	9	83
USF Dr. Armindo Mastrocola (Santa Rosa)	609	611	602	7	2	0	0
UBS Dr. José Barrionuevo (Soto I)	256	384	244	0	1	139	162
UBS Dr. José Barrionuevo (Soto II)	154	211	210	0	1	0	89
UBS Dr. José Barrionuevo (Soto III)	219	206	189	1	1	15	14
UBS Enf. Diomar José dos Santos (Glória I)	428	365	158	184	23	0	35
UBS Enf. Diomar José dos Santos (Glória II)	267	349	147	86	34	82	14
USF Dr. Geraldo Mendonça Uchoa (Lunardelli)	763	747	556	26	721	0	189
USF Dr. Michel Curi (Nosso Teto equipe I)	536	557	530	27	0	0	55
USF Dr. Michel Curi (Nosso Teto equipe II)	291	296	268	26	2	0	64
UBS Dr. Francisco Lopes Ladeira (Salles)	609	667	667	0	0	0	0
UBS Dr. Vicente Buchianeri (Vertoni I)	516	501	304	0	0	197	67
UBS Dr. Vicente Buchianeri (Vertoni II)	441	405	405	0	0	0	5
UBS Dr. Luiz Carlos Figueiredo Malheiros (Central I)	177	173	226	0	0	0	36
UBS Dr. Luiz Carlos Figueiredo Malheiros (Central II)	428	486	438	0	0	48	54
USF Dr. Sergio da Costa Peres (Del Rey)	685	640	241	186	170	43	58
USF Dr. José Rocha (Gavioli equipe I)	614	590	555	15	20	0	95
USF Dr. José Rocha (Gavioli equipe II)	533	483	332	111	40	0	294

USF Dr. João Miguel Calil (Santo Antônio)	774	807	772	25	10	0	132
USF Dr. Carlos Eduardo Bauab (Theodoro)	611	596	440	115	28	13	73
USF Dra. Isabel Ettruri (Flamingo equipe I)	531						
USF Dra. Isabel Ettruri (Flamingo equipe II)	451						
USF Dr. José Pio Nogueira de Sá (Gabriel Hernandes)	242						
USF Dr. Athos Procópio de Oliveira (Imperial)	397						
USF Dr. Carlos Roberto Surian (Nova Catanduva equipe I)	205	204	189	5	1	9	57
USF Dr. Carlos Roberto Surian (Nova Catanduva equipe II)	267	253	249	0	4	0	67

Fonte: Sistema MV, 2022. Acesso: 09/03/2022. Dados enviados pelas equipes das Unidades Básicas de Saúde, 2021. Acesso em: 17/03/2022.

A tabela 42 mostra os usuários cadastrados com DM (tipo 1 e 2), cadastrados com DM (tipo 1), acompanhados pela equipe de saúde, pela saúde suplementar, pela equipe de saúde e outros serviços, sem acompanhamento e número de atendimentos de usuários com DM, no mês de fevereiro enviados pelas unidades de saúde, e também a comparação com o sistema MV. Deve-se seguir a seguinte fórmula: USUÁRIOS CADASTRADOS COM DM (TIPO 1 E 2) TOTAL = USUÁRIOS ACOMPANHADOS EXCLUSIVAMENTE PELA EQUIPE DE SAÚDE + ACOMPANHADOS EXCLUSIVAMENTE NA SAÚDE SUPLEMENTAR + ACOMPANHADOS PELA EQUIPE DE SAÚDE E OUTROS SERVIÇOS + USUÁRIOS SEM ACOMPANHAMENTO. Onde está grifado a soma não bate.

**Tabela 42: Comparativo do número de usuários cadastrados com DM (tipo 1 e 2), usuários cadastrados com DM tipo 1, acompanhados pela equipe de saúde, na saúde suplementar, pela equipe e outros serviços e sem acompanhamento, no mês de fevereiro de 2022.**

UNIDADES DE SAÚDE	USUÁRIOS COM DIABETES MELLITUS							
	USUÁRIOS CADASTRADOS COM DM (TIPO 1 E 2) TOTAL MV	USUÁRIOS CADASTRADOS COM DM (TIPO 1 E 2) TOTAL	USUÁRIOS CADASTRADOS COM DM (TIPO 1)	ACOMPANHADOS EXCLUSIVAMENTE PELA EQUIPE DE SAÚDE	ACOMPANHADOS EXCLUSIVAMENTE NA SAÚDE SUPLEMENTAR	ACOMPANHADOS PELA EQUIPE DE SAÚDE E OUTROS SERVIÇOS	SEM ACOMPANHAMENTO	Nº DE ATENDIMENTO DE USUÁRIOS CADASTRADOS COM DM (1 E 2)
	Nº	Nº	Nº	Nº	Nº	Nº	Nº	Nº
<b>TOTAL</b>	<b>6473</b>	<b>5750</b>	<b>239</b>	<b>5149</b>	<b>361</b>	<b>616</b>	<b>165</b>	<b>1300</b>
USF Dr. Milton Maguollo (Bom Pastor)	209	208	26	206	2	0	0	93
USF Dr. Jose Ramiro Madeira (Euclides)	268	269	3	166	70	33	0	23
USF Dr. Sergio Banhos (Pachá)	204	202	5	174	13	15	0	60
USF Dr. Alcione Nasorri (Solo equipe I)	215	213	10	200	13	0	0	33
USF Dr. Alcione Nasorri (Solo equipe II)	167	167	14	146	11	6	4	26
USF Dr. Alcione Nasorri (Solo equipe III)	183	179	10	162	17	0	0	45
USF Dr. Napoleão Pellicano (Alpino I)	132	121	3	101	6	13	1	30



USF Dr. Napoleão Pellicano (Alpino II)	106	118	2	95	6	14	3	51
USF Dr. Olavo Barros (Monte Líbano)	270	155	37	116	2	37	0	69
USF Dra. Gesabel Clemente Marques de la Haba (Pedro Nechar)	131	127	5	83	11	31	2	40
USF Dr. Armindo Mastrocola (Santa Rosa)	212	214	1	138	13	63	0	14
UBS Dr. José Barrionuevo (Soto I)	105	92	2	92	0	0	0	67
UBS Dr. José Barrionuevo (Soto II)	74	101	6	100	0	1	0	39
UBS Dr. José Barrionuevo (Soto III)	109	104	2	82	0	0	22	2
UBS Enf. Diomar José dos Santos (Glória I)	178	159	2	103	6	48	2	31
UBS Enf. Diomar José dos Santos (Glória II)	103	147	4	85	2	16	44	4
USF Dr. Geraldo Mendonça Uchoa (Lunardelli)	233	228	30	228	0	198	0	55
USF Dr. Michel Curi (Nosso Teto equipe I)	304	312	3	306	6	0	0	38
USF Dr. Michel Curi (Nosso Teto equipe II)	160	164	7	155	4	5	0	97
UBS Dr. Francisco Lopes Ladeira (Salles)	288	299	0	299	0	0	0	59
UBS Dr. Vicente Buchianeri (Vertoni I)	234	232	0	165	0	0	67	38
UBS Dr. Vicente Buchianeri (Vertoni II)	193	189	-	189	0	0	0	2
UBS Dr. Luiz Carlos Figueiredo Malheiros (Central I)	85	83	0	279	0	0	0	12
UBS Dr. Luiz Carlos Figueiredo Malheiros (Central II)	186	207	0	348	0	0	0	39
USF Dr. Sergio da Costa Peres (Del Rey)	290	282	7	142	41	87	12	40
USF Dr. José Rocha (Gavioli equipe I)	250	245	25	217	10	18	0	36
USF Dr. José Rocha (Gavioli equipe II)	218	207	6	112	94	7	0	110
USF Dr. João Miguel Calil (Santo Antônio)	299	317	15	276	22	19	0	65
USF Dr. Carlos Eduardo Bauab (Theodoro)	261	258	4	240	8	4	6	28
USF Dra. Isabel Ettruri (Flamingo equipe I)	188							
USF Dra. Isabel Ettruri (Flamingo equipe II)	147							
USF Dr. José Pio Nogueira de Sá (Gabriel Hernandez)	122							
USF Dr. Athos Procópio de Oliveira (Imperial)	181							
USF Dr. Carlos Roberto Surian (Nova Catanduva equipe I)	75	74	5	68	4	0	2	20
USF Dr. Carlos Roberto Surian (Nova Catanduva equipe II)	93	77	5	76	0	1	0	34

Fonte: Sistema MV, 2022. Acesso: 09/03/2022. Dados enviados pelas equipes das Unidades Básicas de Saúde. Acesso em: 17/03/2022.

A tabela 43 mostra os usuários cadastrados com obesidade, obesidade tipo I, tipo II e tipo III, acompanhados pela equipe de saúde, acompanhados em outros serviços de saúde, pela equipe de saúde e outros serviços, sem acompanhamento e número de atendimentos de usuários com obesidade no mês de fevereiro. Nesse caso, deve-se seguir duas fórmulas, uma em que o usuário é dividido pelo grau de obesidade:  $USUÁRIOS\ COM\ DIAGNÓSTICO\ DE\ OBESIDADE\ TOTAL = USUÁRIOS\ COM\ OBESIDADE\ I + OBESIDADE\ II + OBESIDADE\ III$ , e outra em que o usuário é dividido pelo seu acompanhamento:  $USUÁRIOS\ COM$

DIAGNÓSTICO DE OBESIDADE TOTAL = USUÁRIOS ACOMPANHADOS EXCLUSIVAMENTE PELA EQUIPE DE SAÚDE + ACOMPANHADOS EXCLUSIVAMENTE EM OUTROS SERVIÇOS DE SAÚDE + ACOMPANHADOS PELA EQUIPE DE SAÚDE E OUTROS SERVIÇOS + USUÁRIOS SEM ACOMPANHAMENTO. Onde está grifado a soma não bate.

Tabela 43: Comparativo do número e percentual de pessoas com obesidade, no mês de fevereiro de 2022.

UNIDADES DE SAÚDE	USUÁRIOS COM OBESIDADE								
	USUÁRIOS COM DIAGNÓSTICO DE OBESIDADE TOTAL	OBESIDADE I (>30 E <35KG/M <sup>2</sup> )	OBESIDADE II (>35 E <40KG/M <sup>2</sup> )	OBESIDADE III (>40KG/M <sup>2</sup> )	ACOMPANHADOS EXCLUSIVAMENTE PELA EQUIPE DE SAÚDE	ACOMPANHADOS EXCLUSIVAMENTE EM OUTROS SERVIÇOS DE SAÚDE	ACOMPANHADOS PELA EQUIPE DE SAÚDE E OUTROS SERVIÇOS	SEM ACOMPANHAMENTO	Nº DE ATENDIMENTO DE USUÁRIOS COM DIAGNÓSTICO DE OBESIDADE
	Nº	Nº	Nº	Nº	Nº	Nº	Nº	Nº	Nº
<b>TOTAL</b>	<b>4361</b>	<b>1971</b>	<b>1165</b>	<b>902</b>	<b>3290</b>	<b>114</b>	<b>291</b>	<b>644</b>	<b>480</b>
USF Dr. Milton Maguollo (Bom Pastor)	50	40	8	2	0	0	0	0	9
USF Dr. Jose Ramiro Madeira (Euclides)	131	75	38	18	131	0	0	0	2
USF Dr. Sergio Banhos (Pachá)	268	106	83	79	11	0	0	257	49
USF Dr. Alcione Nasorri (Solo equipe I)	253	100	100	53	252	0	0	1	90
USF Dr. Alcione Nasorri (Solo equipe II)	236	138	67	31	232	0	0	4	15
USF Dr. Alcione Nasorri (Solo equipe III)	245	178	48	19	214	10	0	21	38
USF Dr. Napoleão Pellicano (Alpino I)	168	90	50	28	168	0	0	0	4
USF Dr. Napoleão Pellicano (Alpino II)	185	95	46	44	141	0	44	0	32
USF Dr. Olavo Barros (Monte Líbano)	250	93	78	71	29	12	41	109	12
USF Dra. Gesabel Clemente Marques de la Haba (Pedro Nechar)	145	80	39	26	138	3	1	3	21
USF Dr. Armindo Mastrocola (Santa Rosa)	199	87	74	38	174	2	23	0	1
UBS Dr. José Barrionuevo (Soto I)	62	32	14	16	62	0	0	0	0
UBS Dr. José Barrionuevo (Soto II)	10	0	0	0	0	0	0	10	0
UBS Dr. José Barrionuevo (Soto III)	50	27	8	15	50	0	0	0	1
UBS Enf. Diomar José dos Santos (Glória I)	69	6	3	19	20	0	8	41	7
UBS Enf. Diomar José dos Santos (Glória II)	109	3	8	9	11	0	9	89	4
USF Dr. Geraldo Mendonça Uchoa (Lunardelli)	107	0	0	0	150	19	19	4	0
USF Dr. Michel Curi (Nosso Teto equipe I)	123	52	35	36	107	16	0	0	14
USF Dr. Michel Curi (Nosso Teto equipe II)	143	57	42	44	129	14	0	0	24
UBS Dr. Francisco Lopes Ladeira (Salles)	30	12	10	8	28	0	0	2	3

UBS Dr. Vicente Buchianeri (Vertoni I)	28	6	3	19	28	0	0	0	0
UBS Dr. Vicente Buchianeri (Vertoni II)	24	10	8	6	24	0	0	0	0
UBS Dr. Luiz Carlos Figueiredo Malheiros (Central I)	3	2	1	0	3	0	0	0	1
UBS Dr. Luiz Carlos Figueiredo Malheiros (Central II)	8	3	3	2	8	0	0	0	1
USF Dr. Sergio da Costa Peres (Del Rey)	284	123	72	89	170	19	75	20	65
USF Dr. José Rocha (Gavioli equipe I)	284	130	85	69	259	0	27	0	5
USF Dr. José Rocha (Gavioli equipe II)	108	74	28	6	96	6	6	0	28
USF Dr. João Miguel Calil (Santo Antônio)	321	148	110	63	285	12	24	0	43
USF Dr. Carlos Eduardo Bauab (Theodoro)	152	77	42	33	56	0	13	83	1
USF Dra. Isabel Etruri (Flamingo equipe I)									
USF Dra. Isabel Etruri (Flamingo equipe II)									
USF Dr. José Pio Nogueira de Sá (Gabriel Hernandes)									
USF Dr. Athon Procópio de Oliveira (Imperial)									
USF Dr. Carlos Roberto Surian (Nova Catanduva equipe I)	133	58	43	32	133	0	0	0	9
USF Dr. Carlos Roberto Surian (Nova Catanduva equipe II)	183	69	19	27	181	1	1	0	1

Fonte: Dados enviados pelas equipes das Unidades Básicas de Saúde, 2022. Acesso em: 17/03/2022.

## 4.2 DOENÇAS TRANSMISSÍVEIS

Nas tabelas 44 a 48 temos as doenças transmissíveis (sífilis adquirida, sífilis congênita, sífilis gestacional, HIV, AIDS em menores de 5 anos, hepatites e hanseníase), por unidades de saúde, no ano de 2022. A sífilis adquirida e a AIDS em menores de 5 anos foram retirados do relatório, pois o SINAN está com problema e não está gerando relatório dos mesmos.

Tabela 44: Número de casos novos notificados de sífilis gestacional, por mês, no ano de 2022.

UNIDADES DE SAÚDE	SIFILIS GESTACIONAL - O981												
	JANEIRO	FEVEREIRO	MARÇO	ABRIL	MAIO	JUNHO	JULHO	AGOSTO	SETEMBRO	OUTUBRO	NOVEMBRO	DEZEMBRO	TOTAL
	Nº	Nº	Nº	Nº	Nº	Nº	Nº	Nº	Nº	Nº	Nº	Nº	Nº
TOTAL	0	0											0
USF Dr. Milton Maguollo (Bom Pastor)	0	0											0
USF Dr. Jose Ramiro Madeira (Euclides)	0	0											0
USF Dr. Sergio Banhos (Pachá)	0	0											0
USF Dr. Alcione Nasorri (Solo equipe I)	0	0											0
USF Dr. Alcione Nasorri (Solo equipe II)	0	0											0
USF Dr. Alcione Nasorri (Solo equipe III)	0	0											0
USF Dr. Napoleão Pellicano (Alpino I)	0	0											0
USF Dr. Napoleão Pellicano (Alpino II)	0	0											0
USF Dr. Olavo Barros (Monte Líbano)	0	0											0
USF Dra. Gesabel Clemente Marques de la Haba (Pedro Nechar)	0	0											0
USF Dr. Armino Mastrocola (Santa Rosa)	0	0											0
UBS Dr. José Barrionuevo (Soto equipe I)	0	0											0
UBS Dr. José Barrionuevo (Soto equipe II)	0	0											0
UBS Dr. José Barrionuevo (Soto equipe III)	0	0											0
UBS Enf. Diomar José dos Santos (Glória equipe I)	0	0											0
UBS Enf. Diomar José dos Santos (Glória equipe II)	0	0											0
USF Dr. Geraldo Mendonça Uchoa (Lunardelli)	0	0											0
USF Dr. Michel Curi (Nosso Teto equipe I)	0	0											0
USF Dr. Michel Curi (Nosso Teto equipe II)	0	0											0
UBS Dr. Francisco Lopes Ladeira (Salles)	0	0											0
UBS Dr. Vicente Buchianeri (Vertoni equipe I)	0	0											0
UBS Dr. Vicente Buchianeri (Vertoni equipe II)	0	0											0
UBS Dr. Luiz Carlos Figueiredo Malheiros (Central equipe I)	0	0											0
UBS Dr. Luiz Carlos Figueiredo Malheiros (Central equipe II)	0	0											0
USF Dr. Sergio da Costa Peres (Del Rey)	0	0											0
USF Dr. José Rocha (Gavioli equipe I)	0	0											0
USF Dr. José Rocha (Gavioli equipe II)	0	0											0
USF Dr. João Miguel Calil (Santo Antônio)	0	0											0
USF Dr. Carlos Eduardo Bauab (Theodoro)	0	0											0
USF Dra. Isabel Ettruri (Flamingo equipe I)	0	0											0

USF Dra. Isabel Etruri (Flamingo equipe II)	0	0											0
USF Dr. José Pio Nogueira de Sá (Gabriel Hernandez)	0	0											0
USF Dr. Athos Procópio de Oliveira (Imperial)	0	0											0
USF Dr. Carlos Roberto Surian (Nova Catanduva equipe I)	0	0											0
USF Dr. Carlos Roberto Surian (Nova Catanduva equipe II)	0	0											0

Fonte: SINAN/DEVISA, 2022. Acesso em: 11/03/2022.

Tabela 45: Número de casos novos notificados de sífilis congênita, por mês, no ano de 2022.

UNIDADES DE SAÚDE	SIFILIS CONGÊNITA												
	JANEIRO	FEVEREIRO	MARÇO	ABRIL	MAIO	JUNHO	JULHO	AGOSTO	SETEMBRO	OUTUBRO	NOVEMBRO	DEZEMBRO	TOTAL
	Nº	Nº	Nº	Nº	Nº	Nº	Nº	Nº	Nº	Nº	Nº	Nº	Nº
TOTAL	1	1											2
USF Dr. Milton Maguollo (Bom Pastor)	0	0											0
USF Dr. Jose Ramiro Madeira (Euclides)	0	0											0
USF Dr. Sergio Banhos (Pachá)	0	0											0
USF Dr. Alcione Nasorri (Solo equipe I)	0	0											0
USF Dr. Alcione Nasorri (Solo equipe II)	0	0											0
USF Dr. Alcione Nasorri (Solo equipe III)	0	0											0
USF Dr. Napoleão Pellicano (Alpino I)	0	0											0
USF Dr. Napoleão Pellicano (Alpino II)	0	0											0
USF Dr. Olavo Barros (Monte Líbano)	0	0											0
USF Dra. Gesabel Clemente Marques de la Haba (Pedro Nechar)	0	0											0
USF Dr. Armindo Mastrocola (Santa Rosa)	0	0											0
UBS Dr. José Barrionuevo (Soto equipe I)	1	0											1
UBS Dr. José Barrionuevo (Soto equipe II)	0	0											0
UBS Dr. José Barrionuevo (Soto equipe III)	0	0											0
UBS Enf. Diomar José dos Santos (Glória equipe I)	0	0											0
UBS Enf. Diomar José dos Santos (Glória equipe II)	0	0											0
USF Dr. Geraldo Mendonça Uchoa (Lunardelli)	0	0											0
USF Dr. Michel Curi (Nosso Teto equipe I)	0	0											0
USF Dr. Michel Curi (Nosso Teto equipe II)	0	0											0
UBS Dr. Francisco Lopes Ladeira (Salles)	0	0											0

UBS Dr. Vicente Buchianeri (Vertoni equipe I)	0	0											0
UBS Dr. Vicente Buchianeri (Vertoni equipe II)	0	1											1
UBS Dr. Luiz Carlos Figueiredo Malheiros (Central equipe I)	0	0											0
UBS Dr. Luiz Carlos Figueiredo Malheiros (Central equipe II)	0	0											0
USF Dr. Sergio da Costa Peres (Del Rey)	0	0											0
USF Dr. José Rocha (Gavioli equipe I)	0	0											0
USF Dr. José Rocha (Gavioli equipe II)	0	0											0
USF Dr. João Miguel Calil (Santo Antônio)	0	0											0
USF Dr. Carlos Eduardo Bauab (Theodoro)	0	0											0
USF Dra. Isabel Ettruri (Flamingo equipe I)	0	0											0
USF Dra. Isabel Ettruri (Flamingo equipe II)	0	0											0
USF Dr. José Pio Nogueira de Sá (Gabriel Hernandes)	0	0											0
USF Dr. Athos Procópio de Oliveira (Imperial)	0	0											0
USF Dr. Carlos Roberto Surian (Nova Catanduva equipe I)	0	0											0
USF Dr. Carlos Roberto Surian (Nova Catanduva equipe II)	0	0											0

Fonte: SINAN/DEVISA, 2022. Acesso em: 11/03/2022.

Tabela 46: Número de casos novos notificados de HIV-AIDS, por mês, no ano de 2022.

UNIDADES DE SAÚDE	HIV- CID B24												
	JANEIRO	FEVEREIRO	MARÇO	ABRIL	MAIO	JUNHO	JULHO	AGOSTO	SETEMBRO	OUTUBRO	NOVEMBRO	DEZEMBRO	TOTAL
	Nº	Nº	Nº	Nº	Nº	Nº	Nº	Nº	Nº	Nº	Nº	Nº	Nº
<b>TOTAL</b>	<b>2</b>	<b>3</b>											<b>5</b>
USF Dr. Milton Maguollo (Bom Pastor)	0	0											0
USF Dr. Jose Ramiro Madeira (Euclides)	0	1											1
USF Dr. Sergio Banhos (Pachá)	0	0											0
USF Dr. Alcione Nasorri (Solo equipe I)	0	0											0
USF Dr. Alcione Nasorri (Solo equipe II)	0	0											0
USF Dr. Alcione Nasorri (Solo equipe III)	0	0											0
USF Dr. Napoleão Pellicano (Alpino I)	0	0											0
USF Dr. Napoleão Pellicano (Alpino II)	0	0											0
USF Dr. Olavo Barros (Monte Líbano)	0	0											0
USF Dra. Gesabel Clemente Marques de la Haba (Pedro Nechar)	0	0											0
USF Dr. Armindo Mastrocola (Santa Rosa)	0	0											0

UBS Dr. José Barrionuevo (Soto equipe I)	0	0												0
UBS Dr. José Barrionuevo (Soto equipe II)	0	0												0
UBS Dr. José Barrionuevo (Soto equipe III)	0	0												0
UBS Enf. Diomar José dos Santos (Glória equipe I)	0	0												0
UBS Enf. Diomar José dos Santos (Glória equipe II)	0	0												0
USF Dr. Geraldo Mendonça Uchoa (Lunardelli)	0	0												0
USF Dr. Michel Curi (Nosso Teto equipe I)	0	0												0
USF Dr. Michel Curi (Nosso Teto equipe II)	0	0												0
UBS Dr. Francisco Lopes Ladeira (Salles)	0	0												0
UBS Dr. Vicente Buchianeri (Vertoni equipe I)	2	0												2
UBS Dr. Vicente Buchianeri (Vertoni equipe II)	0	1												1
UBS Dr. Luiz Carlos Figueiredo Malheiros (Central equipe I)	0	0												0
UBS Dr. Luiz Carlos Figueiredo Malheiros (Central equipe II)	0	0												0
USF Dr. Sérgio da Costa Peres (Del Rey)	0	0												0
USF Dr. José Rocha (Gavioli equipe I)	0	0												0
USF Dr. José Rocha (Gavioli equipe II)	0	0												0
USF Dr. João Miguel Calil (Santo Antônio)	0	0												0
USF Dr. Carlos Eduardo Bauab (Theodoro)	0	0												0
USF Dra. Isabel Ettruri (Flamingo equipe I)	0	0												0
USF Dra. Isabel Ettruri (Flamingo equipe II)	0	0												0
USF Dr. José Pio Nogueira de Sá (Gabriel Hernandes)	0	1												1
USF Dr. Athos Procópio de Oliveira (Imperial)	0	0												0
USF Dr. Carlos Roberto Surian (Nova Catanduva equipe I)	0	0												0
USF Dr. Carlos Roberto Surian (Nova Catanduva equipe II)	0	0												0

Fonte: SINAN/DEVISA, 2022. Acesso em: 11/03/2022.

Tabela 47: Número de casos novos notificados de Hepatites, por mês, no ano de 2022.

UNIDADES DE SAÚDE	HEPATITE-B19													
	JANEIRO	FEVEREIRO	MARÇO	ABRIL	MAIO	JUNHO	JULHO	AGOSTO	SETEMBRO	OUTUBRO	NOVEMBRO	DEZEMBRO	TOTAL	
	Nº	Nº	Nº	Nº	Nº	Nº	Nº	Nº	Nº	Nº	Nº	Nº	Nº	
<b>TOTAL</b>	<b>2</b>	<b>1</b>												<b>3</b>
USF Dr. Milton Maguollo (Bom Pastor)	0	0												0
USF Dr. Jose Ramiro Madeira (Euclides)	0	0												0
USF Dr. Sergio Banhos (Pachá)	0	0												0
USF Dr. Alcione Nasorri (Solo equipe I)	0	0												0
USF Dr. Alcione Nasorri (Solo equipe II)	0	0												0





Tabela 48: Número de casos novos notificados de Hanseníase, por mês, no ano de 2022.

UNIDADES DE SAÚDE	HANSENÍASE-A309												
	JANEIRO	FEVEREIRO	MARÇO	ABRIL	MAIO	JUNHO	JULHO	AGOSTO	SETEMBRO	OUTUBRO	NOVEMBRO	DEZEMBRO	TOTAL
	Nº	Nº	Nº	Nº	Nº	Nº	Nº	Nº	Nº	Nº	Nº	Nº	Nº
<b>TOTAL</b>	<b>0</b>	<b>0</b>											<b>0</b>
USF Dr. Milton Maguollo (Bom Pastor)	0	0											0
USF Dr. Jose Ramiro Madeira (Euclides)	0	0											0
USF Dr. Sergio Banhos (Pachá)	0	0											0
USF Dr. Alcione Nasorri (Solo equipe I)	0	0											0
USF Dr. Alcione Nasorri (Solo equipe II)	0	0											0
USF Dr. Alcione Nasorri (Solo equipe III)	0	0											0
USF Dr. Napoleão Pellicano (Alpino I)	0	0											0
USF Dr. Napoleão Pellicano (Alpino II)	0	0											0
USF Dr. Olavo Barros (Monte Líbano)	0	0											0
USF Dra. Gesabel Clemente Marques de la Haba (Pedro Nechar)	0	0											0
USF Dr. Armindo Mastrocola (Santa Rosa)	0	0											0
UBS Dr. José Barrionuevo (Soto equipe I)	0	0											0
UBS Dr. José Barrionuevo (Soto equipe II)	0	0											0
UBS Dr. José Barrionuevo (Soto equipe III)	0	0											0
UBS Enf. Diomar José dos Santos (Glória equipe I)	0	0											0
UBS Enf. Diomar José dos Santos (Glória equipe II)	0	0											0
USF Dr. Geraldo Mendonça Uchoa (Lunardelli)	0	0											0
USF Dr. Michel Curi (Nosso Teto equipe I)	0	0											0
USF Dr. Michel Curi (Nosso Teto equipe II)	0	0											0
UBS Dr. Francisco Lopes Ladeira (Salles)	0	0											0
UBS Dr. Vicente Buchianeri (Vertoni equipe I)	0	0											0
UBS Dr. Vicente Buchianeri (Vertoni equipe II)	0	0											0
UBS Dr. Luiz Carlos Figueiredo Malheiros (Central equipe I)	0	0											0
UBS Dr. Luiz Carlos Figueiredo Malheiros (Central equipe II)	0	0											0
USF Dr. Sergio da Costa Peres (Del Rey)	0	0											0
USF Dr. José Rocha (Gavioli equipe I)	0	0											0
USF Dr. José Rocha (Gavioli equipe II)	0	0											0
USF Dr. João Miguel Calil (Santo Antônio)	0	0											0
USF Dr. Carlos Eduardo Bauab (Theodoro)	0	0											0
USF Dra. Isabel Etruri (Flamingo equipe I)	0	0											0

USF Dra. Isabel Ettruri (Flamingo equipe II)	0	0																		0
USF Dr. José Pio Nogueira de Sá (Gabriel Hernandez)	0	0																		0
USF Dr. Athos Procópio de Oliveira (Imperial)	0	0																		0
USF Dr. Carlos Roberto Surian (Nova Catanduva equipe I)	0	0																		0
USF Dr. Carlos Roberto Surian (Nova Catanduva equipe II)	0	0																		0

Fonte: SINAN/DEVISA, 2022. Acesso em: 22/02/2022.

### 4.3 SAÚDE MENTAL

A tabela 49 mostra os usuários cadastrados com transtornos mentais e comportamentais, acompanhados pela equipe de saúde, pela saúde suplementar, pelo CAPS II, pela equipe de saúde e outros serviços e sem acompanhamento, no mês de fevereiro. Deve-se seguir a seguinte fórmula:  $USUÁRIOS\ CADASTRADOS\ TOTAL = USUÁRIOS\ ACOMPANHADOS\ EXCLUSIVAMENTE\ PELA\ EQUIPE\ DE\ SAÚDE + ACOMPANHADOS\ EXCLUSIVAMENTE\ NA\ SAÚDE\ SUPLEMENTAR + ACOMPANHADOS\ EXCLUSIVAMENTE\ NO\ CAPS\ II + ACOMPANHADOS\ PELA\ EQUIPE\ DE\ SAÚDE\ E\ OUTROS\ SERVIÇOS + USUÁRIOS\ SEM\ ACOMPANHAMENTO$ . Onde está grifado a soma não bate.

Tabela 49: Comparativo do número de usuários com transtornos mentais e comportamentais cadastrados, cadastrados e acompanhados pela UBS, na saúde suplementar, no CAPS II, pela equipe de saúde e outros serviços e sem acompanhamento, no mês de fevereiro de 2022.

UNIDADES DE SAÚDE	SAUDE MENTAL - CAPS II					
	USUÁRIOS CADASTRADOS TOTAL	USUÁRIOS CADASTRADOS E ACOMPANHADOS EXCLUSIVAMENTE PELA UBS	ACOMPANHADOS EXCLUSIVAMENTE NA SAÚDE SUPLEMENTAR	ACOMPANHADOS EXCLUSIVAMENTE NO CAPS II	ACOMPANHADOS PELA EQUIPE DE SAÚDE E OUTROS SERVIÇOS	USUÁRIOS CADASTRADOS SEM ACOMPANHAMENTO
	Nº	Nº	Nº	Nº	Nº	Nº
<b>TOTAL</b>	<b>4513</b>	<b>3810</b>	<b>197</b>	<b>216</b>	<b>746</b>	<b>732</b>
USF Dr. Milton Maguollo (Bom Pastor)	60	37	0	23	0	0
USF Dr. Jose Ramiro Madeira (Euclides)	96	89	0	6	1	0
USF Dr. Sergio Banhos (Pachá)	81	60	0	16	5	0
USF Dr. Alcione Nasorri (Solo equipe I)	94	80	4	0	10	0
USF Dr. Alcione Nasorri (Solo equipe II)	111	97	0	0	14	0
USF Dr. Alcione Nasorri (Solo equipe III)	88	79	0	0	9	0
USF Dr. Napoleão Pellicano (Alpino I)	146	130	1	0	15	0
USF Dr. Napoleão Pellicano (Alpino II)	154	126	4	9	15	0
USF Dr. Olavo Barros (Monte Líbano)	32	13	0	8	11	0

USF Dra. Gesabel Clemente Marques de la Haba (Pedro Nechar)	255	210	0	16	26	3
USF Dr. Armindo Mastrocola (Santa Rosa)	80	60	7	13	0	0
UBS Dr. José Barrionuevo (Soto I)	41	41	0	0	0	0
UBS Dr. José Barrionuevo (Soto II)	52	1	0	0	1	50
UBS Dr. José Barrionuevo (Soto III)	72	72	0	0	0	0
UBS Enf. Diomar José dos Santos (Glória I)	143	58	0	0	20	65
UBS Enf. Diomar José dos Santos (Glória II)	103	30	0	0	13	60
USF Dr. Geraldo Mendonça Uchoa (Lunardelli)	46	44	2	12	53	4
USF Dr. Michel Curi (Nosso Teto equipe I)	276	245	26	5	0	0
USF Dr. Michel Curi (Nosso Teto equipe II)	254	239	7	8	0	0
UBS Dr. Francisco Lopes Ladeira (Salles)	188	167	0	21	0	0
UBS Dr. Vicente Buchianeri (Vertoni I)	140	0	0	0	140	0
UBS Dr. Vicente Buchianeri (Vertoni II)	131	0	0	0	131	0
UBS Dr. Luiz Carlos Figueiredo Malheiros (Central I)	32	10	0	20	2	0
UBS Dr. Luiz Carlos Figueiredo Malheiros (Central II)	141	600	0	5	0	532
USF Dr. Sergio da Costa Peres (Del Rey)	447	276	69	3	86	13
USF Dr. José Rocha (Gavioli equipe I)	206	188	5	11	2	0
USF Dr. José Rocha (Gavioli equipe II)	24	19	0	5	0	0
USF Dr. João Miguel Calil (Santo Antônio)	450	320	65	12	50	3
USF Dr. Carlos Eduardo Bauab (Theodoro)	359	334	7	8	8	2
USF Dra. Isabel Ettruri (Flamingo equipe I)						
USF Dra. Isabel Ettruri (Flamingo equipe II)						
USF Dr. José Pio Nogueira de Sá (Gabriel Hernandes)						
USF Dr. Athos Procópio de Oliveira (Imperial)						
USF Dr. Carlos Roberto Surian (Nova Catanduva equipe I)	123	112	0	11	123	0
USF Dr. Carlos Roberto Surian (Nova Catanduva equipe II)	88	73	0	4	11	0

Fonte: Dados enviados pelas equipes das Unidades Básicas de Saúde, 2022. Acesso em: 17/02/2022.

A tabela 50 mostra os usuários cadastrados com uso abusivo de álcool e outras drogas, acompanhados pela equipe de saúde, pela saúde suplementar, pelo CAPS AD, pela equipe de saúde e outros serviços e sem acompanhamento no mês de fevereiro enviados pelas unidades de saúde. Deve-se seguir a seguinte fórmula: USUÁRIOS CADASTRADOS TOTAL = USUÁRIOS ACOMPANHADOS EXCLUSIVAMENTE PELA EQUIPE DE SAÚDE + ACOMPANHADOS EXCLUSIVAMENTE NA SAÚDE SUPLEMENTAR + ACOMPANHADOS EXCLUSIVAMENTE NO CAPS AD + ACOMPANHADOS PELA EQUIPE DE SAÚDE E OUTROS SERVIÇOS + USUÁRIOS SEM ACOMPANHAMENTO. Onde está grifado a soma não bate.

Tabela 50: Comparativo do número de usuários com transtornos mentais e comportamentais cadastrados, cadastrados e acompanhados pela UBS, na saúde suplementar, no CAPS AD, pela equipe de saúde e outros serviços e sem acompanhamento, no mês de fevereiro de 2022.

UNIDADES DE SAÚDE	SAUDE MENTAL - CAPS AD					
	USUÁRIOS CADASTRADOS TOTAL	USUÁRIOS CADASTRADOS E ACOMPANHADOS EXCLUSIVAMENTE PELA UBS	ACOMPANHADOS NA SAÚDE SUPLEMENTAR EXCLUSIVAMENTE	ACOMPANHADOS NO CAPS AD EXCLUSIVAMENTE	ACOMPANHADOS PELA EQUIPE DE SAÚDE E OUTROS SERVIÇOS	USUÁRIOS CADASTRADOS SEM ACOMPANHAMENTO
	Nº	Nº	Nº	Nº	Nº	Nº
<b>TOTAL</b>	<b>2330</b>	<b>707</b>	<b>153</b>	<b>103</b>	<b>392</b>	<b>651</b>
USF Dr. Milton Maguollo (Bom Pastor)	26	17	0	9	0	0
USF Dr. Jose Ramiro Madeira (Euclides)	70	58	4	6	1	1
USF Dr. Sergio Banhos (Pachá)	120	36	0	1	0	83
USF Dr. Alcione Nasorri (Solo equipe I)	48	40	0	0	6	2
USF Dr. Alcione Nasorri (Solo equipe II)	86	80	0	0	0	6
USF Dr. Alcione Nasorri (Solo equipe III)	36	29	0	2	0	5
USF Dr. Napoleão Pellicano (Alpino I)	23	12	0	0	11	0
USF Dr. Napoleão Pellicano (Alpino II)	194	1	4	2	5	182
USF Dr. Olavo Barros (Monte Líbano)	13	9	0	2	0	0
USF Dra. Gesabel Clemente Marques de la Haba (Pedro Nechar)	49	3	0	15	1	30
USF Dr. Armino Mastrocola (Santa Rosa)	127	38	89	2	0	0
UBS Dr. José Barrionuevo (Soto I)	14	8	0	0	0	6
UBS Dr. José Barrionuevo (Soto II)	22	22	0	0	0	0
UBS Dr. José Barrionuevo (Soto III)	5	5	0	0	0	0
UBS Enf. Diomar José dos Santos (Glória I)	92	1	0	0	9	82
UBS Enf. Diomar José dos Santos (Glória II)	89	3	1	0	4	81
USF Dr. Geraldo Mendonça Uchoa (Lunardelli)	132	28	3	0	0	0
USF Dr. Michel Curi (Nosso Teto equipe I)	78	30	42	6	1	0
USF Dr. Michel Curi (Nosso Teto equipe II)	23	15	3	5	0	0
UBS Dr. Francisco Lopes Ladeira (Salles)	41	39	0	2	0	0
UBS Dr. Vicente Buchianeri (Vertoni I)	157	0	0	3	154	0
UBS Dr. Vicente Buchianeri (Vertoni II)	136	0	0	0	136	0
UBS Dr. Luiz Carlos Figueiredo Malheiros (Central I)	2	2	0	2	0	0
UBS Dr. Luiz Carlos Figueiredo Malheiros (Central II)	105	0	0	2	0	102
USF Dr. Sergio da Costa Peres (Del Rey)	45	3	0	6	9	27
USF Dr. José Rocha (Gavioli equipe I)	24	17	0	2	5	0
USF Dr. José Rocha (Gavioli equipe II)	40	35	0	5	0	0
USF Dr. João Miguel Calil (Santo Antônio)	44	16	4	5	17	2
USF Dr. Carlos Eduardo Bauab (Theodoro)	115	62	3	8	0	42
USF Dra. Isabel Etruri (Flamingo equipe I)						

USF Dra. Isabel Ettruri (Flamingo equipe II)						
USF Dr. José Pio Nogueira de Sá (Gabriel Hernandes)						
USF Dr. Athos Procópio de Oliveira (Imperial)						
USF Dr. Carlos Roberto Surian (Nova Catanduva equipe I)	87	87	0	13	30	0
USF Dr. Carlos Roberto Surian (Nova Catanduva equipe II)	287	11	0	5	3	0

Fonte: Dados enviados pelas equipes das Unidades Básicas de Saúde, 2022. Acesso em: 17/03/2022.

#### 4.4 PESSOAS COM DEFICIÊNCIAS

A tabela 51 mostra os usuários cadastrados com deficiência, acompanhados pela equipe de saúde, pela saúde suplementar, pelo CRI, pela equipe de saúde e outros serviços e sem acompanhamento, no mês de fevereiro enviados pelas unidades de saúde, e também a comparação com o sistema MV. Deve-se seguir a seguinte fórmula:  $USUÁRIOS\ CADASTRADOS\ TOTAL = USUÁRIOS\ ACOMPANHADOS\ EXCLUSIVAMENTE\ PELA\ EQUIPE\ DE\ SAÚDE + ACOMPANHADOS\ EXCLUSIVAMENTE\ NA\ SAÚDE\ SUPLEMENTAR + ACOMPANHADOS\ EXCLUSIVAMENTE\ NO\ CRI + ACOMPANHADOS\ PELA\ EQUIPE\ DE\ SAÚDE\ E\ OUTROS\ SERVIÇOS + USUÁRIOS\ SEM\ ACOMPANHAMENTO$ . Onde está grifado a soma não bate.

**Tabela 51: Comparativo do número de pessoas com deficiências cadastradas, cadastradas e acompanhadas pela UBS, acompanhadas na saúde suplementar, no CRI, pela equipe de saúde e outros serviços e sem acompanhamento, no mês de fevereiro de 2022.**

UNIDADES DE SAÚDE	USUÁRIOS COM DEFICIÊNCIA						
	USUÁRIOS CADASTRADOS TOTAL MV	USUÁRIOS CADASTRADOS TOTAL	USUÁRIOS CADASTRADOS E ACOMPANHADOS EXCLUSIVAMENTE PELA UBS	ACOMPANHADOS EXCLUSIVAMENTE NA SAÚDE SUPLEMENTAR	ACOMPANHADOS EXCLUSIVAMENTE NO CRI	ACOMPANHADOS PELA EQUIPE DE SAÚDE E OUTROS SERVIÇOS	USUÁRIOS CADASTRADOS SEM ACOMPANHAMENTO
	Nº	Nº	Nº	Nº	Nº	Nº	Nº
<b>TOTAL</b>	<b>1861</b>	<b>1337</b>	<b>785</b>	<b>105</b>	<b>53</b>	<b>289</b>	<b>232</b>
USF Dr. Milton Maguollo (Bom Pastor)	107	107	95	2	1	9	0
USF Dr. Jose Ramiro Madeira (Euclides)	54	54	44	4	2	4	0
USF Dr. Sergio Banhos (Pachá)	105	100	87	1	1	11	0
USF Dr. Alcione Nasorri (Solo equipe I)	44	44	40	4	0	0	0
USF Dr. Alcione Nasorri (Solo equipe II)	39	39	39	0	0	0	0
USF Dr. Alcione Nasorri (Solo equipe III)	82	82	47	35	0	0	0
USF Dr. Napoleão Pellicano (Alpino I)	41	23	23	0	0	0	0

USF Dr. Napoleão Pellicano (Alpino II)	44	28	26	0	0	2	0
USF Dr. Olavo Barros (Monte Líbano)	68	22	15	1	2	4	0
USF Dra. Gesabel Clemente Marques de la Haba (Pedro Nechar)	52	12	7	0	0	5	0
USF Dr. Armindo Mastrocola (Santa Rosa)	78	71	32	4	37	2	0
UBS Dr. José Barrionuevo (Soto I)	27	22	20	0	0	0	2
UBS Dr. José Barrionuevo (Soto II)	42	33	33	0	0	0	0
UBS Dr. José Barrionuevo (Soto III)	16	10	8	0	0	0	2
UBS Enf. Diomar José dos Santos (Glória I)	41	30	5	1	0	0	24
UBS Enf. Diomar José dos Santos (Glória II)	17	20	2	0	0	0	18
USF Dr. Geraldo Mendonça Uchoa (Lunardelli)	42	26	24	1	0	24	2
USF Dr. Michel Curi (Nosso Teto equipe I)	24	24	11	13	0	0	0
USF Dr. Michel Curi (Nosso Teto equipe II)	27	22	20	2	0	0	0
UBS Dr. Francisco Lopes Ladeira (Salles)	136	144	5	0	0	0	139
UBS Dr. Vicente Buchianeri (Vertoni I)	103	98	98	0	0	0	0
UBS Dr. Vicente Buchianeri (Vertoni II)	88	71	0	0	0	71	0
UBS Dr. Luiz Carlos Figueiredo Malheiros (Central I)	21	3	1	0	0	2	0
UBS Dr. Luiz Carlos Figueiredo Malheiros (Central II)	64	0	0	0	0	0	0
USF Dr. Sergio da Costa Peres (Del Rey)	59	40	15	8	1	12	4
USF Dr. José Rocha (Gavioli equipe I)	55	33	16	9	6	2	0
USF Dr. José Rocha (Gavioli equipe II)	19	15	10	5	0	0	0
USF Dr. João Miguel Calil (Santo Antônio)	59	59	37	6	3	13	0
USF Dr. Carlos Eduardo Bauab (Theodoro)	72	67	8	8	0	10	41
USF Dra. Isabel Ettruri (Flamingo equipe I)	39						
USF Dra. Isabel Ettruri (Flamingo equipe II)	44						
USF Dr. José Pio Nogueira de Sá (Gabriel Hernandes)	41						
USF Dr. Athos Procópio de Oliveira (Imperial)	70						
USF Dr. Carlos Roberto Surian (Nova Catanduva equipe I)	20	17	17	0	0	0	0
USF Dr. Carlos Roberto Surian (Nova Catanduva equipe II)	21	21	0	1	0	20	0

Fonte: Sistema MV, 2022. Acesso: 09/03/2022. Dados enviados pelas equipes das Unidades Básicas de Saúde/Sistema MV, 2022. Acesso em: 17/03/2022.

#### 4.5 ACAMADOS E RESTRITOS

A tabela 52 mostra o número de acamados e restritos por unidades de saúde no mês de fevereiro enviados pelas unidades de saúde, e também a comparação com o sistema MV.

Tabela 52: Comparativo do número de pessoas acamadas e restritas, no mês de fevereiro de 2022.

UNIDADES DE SAÚDE	ACAMADOS MV	DOMICILIADO MV	TOTAL MV	ACAMADOS	DOMICILIADO	TOTAL
	Nº	Nº	Nº	Nº	Nº	Nº
<b>TOTAL</b>	<b>257</b>	<b>844</b>	<b>1101</b>	<b>219</b>	<b>624</b>	<b>843</b>
USF Dr. Milton Maguollo (Bom Pastor)	4	24	28	4	24	28
USF Dr. Jose Ramiro Madeira (Euclides)	5	14	19	5	13	18
USF Dr. Sergio Banhos (Pachá)	3	20	23	3	20	23
USF Dr. Alcione Nasorri (Solo equipe I)	10	29	39	10	30	40
USF Dr. Alcione Nasorri (Solo equipe II)	6	28	34	7	28	35
USF Dr. Alcione Nasorri (Solo equipe III)	6	31	37	6	31	37
USF Dr. Napoleão Pellicano (Alpino I)	1	11	12	1	13	14
USF Dr. Napoleão Pellicano (Alpino II)	4	10	14	5	7	12
USF Dr. Olavo Barros (Monte Líbano)	9	24	33	4	15	19
USF Dra. Gesabel Clemente Marques de la Haba (Pedro Nechar)	9	7	16	3	8	11
USF Dr. Armindo Mastrocola (Santa Rosa)	11	28	39	10	27	37
UBS Dr. José Barrionuevo (Soto I)	6	9	15	7	7	14
UBS Dr. José Barrionuevo (Soto II)	13	10	23	13	9	22
UBS Dr. José Barrionuevo (Soto III)	4	13	17	4	11	15
UBS Enf. Diomar José dos Santos (Glória I)	5	4	9	4	4	8
UBS Enf. Diomar José dos Santos (Glória II)	2	2	4	2	2	4
USF Dr. Geraldo Mendonça Uchoa (Lunardelli)	14	68	82	14	58	72
USF Dr. Michel Curi (Nosso Teto equipe I)	1	31	32	0	31	31
USF Dr. Michel Curi (Nosso Teto equipe II)	3	12	15	2	11	13
UBS Dr. Francisco Lopes Ladeira (Salles)	25	63	88	26	7	33
UBS Dr. Vicente Buchianeri (Vertoni I)	14	47	61	15	50	65
UBS Dr. Vicente Buchianeri (Vertoni II)	12	28	40	10	24	34
UBS Dr. Luiz Carlos Figueiredo Malheiros (Central I)	5	8	13	3	9	12
UBS Dr. Luiz Carlos Figueiredo Malheiros (Central II)	14	22	36	14	20	34
USF Dr. Sergio da Costa Peres (Del Rey)	9	14	23	7	15	22
USF Dr. José Rocha (Gavioli equipe I)	7	37	44	3	35	38
USF Dr. José Rocha (Gavioli equipe II)	6	8	14	3	13	16
USF Dr. João Miguel Calil (Santo Antônio)	13	89	102	14	63	77
USF Dr. Carlos Eduardo Bauab (Theodoro)	7	11	18	5	11	16

<b>USF Dra. Isabel Etruri (Flamingo equipe I)</b>	5	21	<b>26</b>			<b>0</b>
<b>USF Dra. Isabel Etruri (Flamingo equipe II)</b>	14	47	<b>61</b>			<b>0</b>
<b>USF Dr. José Pio Nogueira de Sá (Gabriel Hernandez)</b>	3	14	<b>17</b>			<b>0</b>
<b>USF Dr. Athos Procópio de Oliveira (Imperial)</b>	4	30	<b>34</b>			<b>0</b>
<b>USF Dr. Carlos Roberto Surian (Nova Catanduva equipe I)</b>	1	14	<b>15</b>	13	13	<b>26</b>
<b>USF Dr. Carlos Roberto Surian (Nova Catanduva equipe II)</b>	2	16	<b>18</b>	2	15	<b>17</b>

Fonte: Sistema MV, 2022. Acesso: 09/03/2022. Dados enviados pelas equipes das Unidades Básicas de Saúde/Sistema MV, 2022. Acesso em: 17/03/2022.

#### 4.6 PRINCIPAIS CIDS DAS UNIDADES BÁSICAS DE SAÚDE

A tabela 53 mostra os principais CIDs registrados pelos médicos da estratégia da saúde da família e os médicos clínicos das UBS, no mês de fevereiro de 2022. O principal CID registrado foi J11 – Influenza (gripe) devida a vírus não identificado com 10,63% do total dos CIDs registrados.

**Tabela 53: Principais CIDs registrados pelos médicos da estratégia de saúde da família e médicos clínicos das UBS, no mês de fevereiro de 2022.**

<b>PRINCIPAIS CIDS REGISTRADOS - FEVEREIRO 2022</b>			
<b>Código</b>	<b>Descrição do CID</b>	<b>Quant.</b>	<b>%</b>
J11	INFLUENZA (GRIPE) DEVIDA A VÍRUS NÃO IDENTIFICADO	2466	10,63%
I10	HIPERTENSÃO ESSENCIAL (PRIMÁRIA)	2204	9,50%
B342	INFECÇÃO POR CORONAVÍRUS DE LOCALIZAÇÃO NÃO ESPECIFICADA	1357	5,85%
Z000	EXAME MÉDICO GERAL	830	3,58%
E11	DIABETES MELLITUS NÃO-INSULINO-DEPENDENTE	560	2,41%
J111	INFLUENZA [GRIPE] COM OUTRAS MANIFESTAÇÕES RESPIRATÓRIAS, DEVIDA A VÍRUS NÃO IDENTIFICADO	409	1,76%
F411	ANSIEDADE GENERALIZADA	405	1,75%
Z76	OUTRAS CIRCUNSTANCIAS	384	1,65%
E039	HIPOTIREOIDISMO NÃO ESPECIFICADO	353	1,52%
M545	DOR LOMBAR BAIXA	320	1,38%

Fonte: Sistema MV, 2022. Acesso: 09/03/2022.



#### 4.7 PRINCIPAIS CIDS DA UNIDADE DE PRONTO ATENDIMENTO – UPA

A tabela 54 mostra os principais CIDs registrados pelos médicos da Unidade de Pronto Atendimento Dr. Atilio C Cypriano - UPA, no mês de fevereiro de 2022. O principal CID registrado foi R11 náusea e vômitos com 3,79% do total dos CIDs registrados. Já a tabela 55 mostra os principais CIDs do UPA Respiratório e o principal CID registrado foi J111 – Influenza (gripe) com outras manifestações respiratórias, devida a vírus não identificado com 20,69% do total dos CIDs registrados.

**Tabela 54: CIDs registrados por médicos da UPA, no mês de fevereiro de 2022.**

UPA - UNIDADE DE PRONTO ATENDIMENTO DR ATILIO C CYPRIANO			
CID	Descrição do CID	Quant.	%
R11	NÁUSEA E VÔMITOS	154	3,79%
R520	DOR AGUDA	147	3,62%
M545	DOR LOMBAR BAIXA	145	3,57%
Z000	EXAME MÉDICO GERAL	132	3,25%
N390	INFECÇÃO DO TRATO URINÁRIO DE LOCALIZAÇÃO NÃO ESPECIFICADA	117	2,88%
R10	DOR ABDOMINAL E PÉLVICA	109	2,68%
R51	CEFALÉIA	106	2,61%
M796	DOR EM MEMBRO	104	2,56%
R53	MAL ESTAR, FADIGA	101	2,49%
A09	DIARRÉIA E GASTROENTERITE DE ORIGEM INFECCIOSA PRESUMÍVEL	94	2,32%

Fonte: Sistema MV, 2022. Acesso: 09/03/2022.

**Tabela 55: CIDs registrados por médicos da UPA - Respiratório, no mês de fevereiro de 2022.**

UPA - RESPIRATORIO			
CID	Descrição do CID	Quant.	%
J111	INFLUENZA [GRIPE] COM OUTRAS MANIFESTAÇÕES RESPIRATÓRIAS, DEVIDA A VÍRUS NÃO IDENTIFICADO	606	20,69%
J11	INFLUENZA (GRIPE) DEVIDA A VÍRUS NÃO IDENTIFICADO	511	17,45%
B342	INFECÇÃO POR CORONAVÍRUS DE LOCALIZAÇÃO NÃO ESPECIFICADA	479	16,35%
J118	INFLUENZA [GRIPE] COM OUTRAS MANIFESTAÇÕES, DEVIDA A VÍRUS NÃO IDENTIFICADO	282	9,63%

Z532	PROCEDIMENTO NÃO REALIZADO DEVIDO À DECISÃO DO PACIENTE POR OUTRAS RAZÕES E AS NÃO ESPECIFICADAS	150	5,12%
J039	AMIGDALITE AGUDA NÃO ESPECIFICADA	71	2,42%
R05	TOSSE	65	2,22%
J00	NASOFARINGITE AGUDA [RESFRIADO COMUM]	48	1,64%
Z000	EXAME MÉDICO GERAL	45	1,54%
U071	DIAGNÓSTICO DE DOENÇA RESPIRATÓRIA AGUDA GRAVE CAUSADA PELO COVID-19 - NOVO CORONAVÍRUS	44	1,50%

Fonte: Sistema MV, 2022. Acesso: 09/03/2022.

## 5. MORTALIDADE

A seguir será mostrado o número de óbitos por mês de residentes do município de Catanduva, CIDs dos óbitos por sexo e óbitos por local.

A tabela 56 mostra o número de óbitos por mês e por unidade de saúde.

Tabela 56: Número de óbitos, por unidade de saúde, por mês, no ano de 2022.

UNIDADES DE SAÚDE	ÓBITOS POR MÊS												
	JANEIRO	FEVEREIRO	MARÇO	ABRIL	MAIO	JUNHO	JULHO	AGOSTO	SETEMBRO	OUTUBRO	NOVEMBRO	DEZEMBRO	TOTAL
	Nº	Nº	Nº	Nº	Nº	Nº	Nº	Nº	Nº	Nº	Nº	Nº	Nº
<b>TOTAL</b>	<b>94</b>	<b>114</b>	<b>0</b>	<b>0</b>	<b>0</b>	<b>0</b>	<b>0</b>	<b>0</b>	<b>0</b>	<b>0</b>	<b>0</b>	<b>0</b>	<b>208</b>
USF Dr. Milton Maguollo (Bom Pastor)	2	1											3
USF Dr. Jose Ramiro Madeira (Euclides)	4	2											6
USF Dr. Sergio Banhos (Pachá)	3	1											4
USF Dr. Alcione Nasorri (Solo equipe I)	2	3											5
USF Dr. Alcione Nasorri (Solo equipe II)	1	2											3
USF Dr. Alcione Nasorri (Solo equipe III)	5	2											7
USF Dr. Napoleão Pellicano (Alpino I)	1	3											4
USF Dr. Napoleão Pellicano (Alpino II)	1	1											2
USF Dr. Olavo Barros (Monte Líbano)	0	0											0
USF Dra. Gesabel Clemente Marques de la Haba (Pedro Nechar)	4	2											6
USF Dr. Armindo Mastrocola (Santa Rosa)	4	1											5
UBS Dr. José Barrionuevo (Soto equipe I)	4	6											10
UBS Dr. José Barrionuevo (Soto equipe II)	2	3											5
UBS Dr. José Barrionuevo (Soto equipe III)	3	4											7
UBS Enf. Diomar José dos Santos (Glória equipe I)	0	6											6

UBS Enf. Diomar José dos Santos (Glória equipe II)	0	2										2
USF Dr. Geraldo Mendonça Uchoa (Lunardelli)	2	10										12
USF Dr. Michel Curi (Nosso Teto equipe I)	4	2										6
USF Dr. Michel Curi (Nosso Teto equipe II)	1	2										3
UBS Dr. Francisco Lopes Ladeira (Salles)	10	13										23
UBS Dr. Vicente Buchianeri (Vertoni equipe I)	0	4										4
UBS Dr. Vicente Buchianeri (Vertoni equipe II)	2	5										7
UBS Dr. Luiz Carlos Figueiredo Malheiros (Central equipe I)	7	8										15
UBS Dr. Luiz Carlos Figueiredo Malheiros (Central equipe II)	3	4										7
USF Dr. Sergio da Costa Peres (Del Rey)	3	1										4
USF Dr. José Rocha (Gavioli equipe I)	6	4										10
USF Dr. José Rocha (Gavioli equipe II)	5	3										8
USF Dr. João Miguel Calil (Santo Antônio)	3	5										8
USF Dr. Carlos Eduardo Bauab (Theodoro)	2	2										4
USF Dra. Isabel Etruri (Flamingo equipe I)	1	0										1
USF Dra. Isabel Etruri (Flamingo equipe II)	4	4										8
USF Dr. José Pio Nogueira de Sá (Gabriel Hernandes)	2	2										4
USF Dr. Athos Procópio de Oliveira (Imperial)	1	4										5
USF Dr. Carlos Roberto Surian (Nova Catanduva equipe I)	2	2										4
USF Dr. Carlos Roberto Surian (Nova Catanduva equipe II)	0	0										0

Fonte: SMS/DEVISA/SIM, 2022. Acesso em: 11/03/2022.

Na tabela 57, podemos ver as principais causas de óbito por sexo no mês de fevereiro. A principal causa de morte tanto em homens quanto em mulheres foi B342 - infecção por coronavírus de localização não especificada, representando 29,23% do total de mortes entre os homens e 28,57% do total de mortes entre as mulheres.

**Tabela 57: Principais causas de óbito, por CID e por sexo, no mês de fevereiro de 2022.**

CLASSIFICAÇÃO	CID	MASCULINO		
		DESCRIÇÃO	Nº	%
1º	B342	Infecção por coronavírus de localização não especificada	19	29,23
2º	R99	Outras Causas Mal Definidas e as Não Especificadas de Mortalidade e doenças relacionadas.	3	4,62
3º	C61	Neoplasia Maligna da Próstata e doenças relacionadas.	2	3,08
3º	I219	Infarto agudo do miocárdio não especificado	2	3,08
3º	I509	Insuficiência cardíaca não especificada.	2	3,08
3º	I678	Outras doenças cerebrovasculares especificadas	2	3,08
3º	I694	Seqüelas de doenças cerebrovasculares	2	3,08
3º	R98	Morte Sem Assistência	2	3,08

CLASSIFICAÇÃO	CID	FEMININO		
		DESCRIÇÃO	Nº	%
1º	B342	Infecção por coronavírus de localização não especificada	14	28,57
2º	R98	Morte Sem Assistência	4	8,16
2º	G309	Doença de Alzheimer não especificada.	4	8,16
3º	I678	Outras doenças cerebrovasculares especificadas	3	6,12

Fonte: SMS/DEVISA/SIM, 2022. Acesso em: 11/03/2022.

Na tabela 58 podemos ver todos os CID de mortalidade do mês de fevereiro por sexo. Os óbitos masculinos representam 57,02% do total com 65 óbitos, o sexo feminino teve 49 óbitos representando 42,98% do total de mortes.

**Tabela 58: Número de óbitos, por CID e por sexo, no mês de fevereiro de 2022.**

CID	DESCRIÇÃO	MASCULINO		FEMININO		Nº TOTAL	
		Nº	%	Nº	%	Nº	%
B342	Infecção por coronavírus de localização não especificada	19	16,67	14	12,28	33	28,95
R98	Morte Sem Assistência	2	1,75	4	3,51	6	5,26
I678	Outras doenças cerebrovasculares especificadas	2	1,75	3	2,63	5	4,39
R99	Outras Causas Mal Definidas e as Não Especificadas de Mortalidade e doenças relacionadas.	3	2,63	2	1,75	5	4,39
G309	Doença de Alzheimer não especificada.	0	0,00	4	3,51	4	3,51
I219	Infarto agudo do miocárdio não especificado	2	1,75	2	1,75	4	3,51
I509	Insuficiência cardíaca não especificada.	2	1,75	1	0,88	3	2,63
N390	Outros transtornos do trato urinário	1	0,88	2	1,75	3	2,63
C509	Neoplasia maligna da mama, não especificada	0	0,00	2	1,75	2	1,75
C61	Neoplasia Maligna da Próstata e doenças relacionadas.	2	1,75	0	0,00	2	1,75
I694	Seqüelas de doenças cerebrovasculares	2	1,75	0	0,00	2	1,75
J09	Influenza (gripe) Devida a Vírus Identificado da Gripe Aviária.	1	0,88	1	0,88	2	1,75
J189	Pneumonia por microorganismo não especificada	0	0,00	2	1,75	2	1,75
B207	Doença pelo HIV resultando em infecções múltiplas	1	0,88	0	0,00	1	0,88
C189	Neoplasia maligna do cólon, não especificado	1	0,88	0	0,00	1	0,88
C19	Neoplasia maligna da junção retossigmóide	1	0,88	0	0,00	1	0,88
C260	Neoplasia maligna do trato intestinal, parte não especificada	1	0,88	0	0,00	1	0,88
C349	Neoplasia maligna dos brônquios ou pulmões, não especificado	1	0,88	0	0,00	1	0,88
C419	Neoplasia maligna dos ossos e cartilagens articulares, não especificados	0	0,00	1	0,88	1	0,88
C55	Neoplasia Maligna do Útero, Porção Não Especificada.	0	0,00	1	0,88	1	0,88

C717	Neoplasia maligna do tronco cerebral	1	0,88	0	0,00	1	0,88
C719	Neoplasia maligna do encéfalo, não especificado	1	0,88	0	0,00	1	0,88
E142	Diabetes mellitus não especificado - com complicações renais	1	0,88	0	0,00	1	0,88
E149	Diabetes mellitus não especificado - sem complicações	0	0,00	1	0,88	1	0,88
G409	Epilepsia, não especificada	0	0,00	1	0,88	1	0,88
I110	Doença cardíaca hipertensiva com insuficiência cardíaca (congestiva)	1	0,88	0	0,00	1	0,88
I259	Doença isquêmica crônica do coração não especificada	1	0,88	0	0,00	1	0,88
I260	Embolia pulmonar	0	0,00	1	0,88	1	0,88
I269	Embolia pulmonar sem menção de cor pulmonale agudo	1	0,88	0	0,00	1	0,88
I330	Endocardite infecciosa aguda e subaguda	0	0,00	1	0,88	1	0,88
I447	Bloqueio de ramo esquerdo não especificado	0	0,00	1	0,88	1	0,88
I499	Arritmia cardíaca não especificada	1	0,88	0	0,00	1	0,88
I64	Acidente Vascular Cerebral, Não Especificado Como Hemorrágico ou Isquêmico e doenças relacionadas.	1	0,88	0	0,00	1	0,88
I693	Seqüelas de infarto cerebral	0	0,00	1	0,88	1	0,88
J439	Enfisema não especificado	1	0,88	0	0,00	1	0,88
J869	Pneumotórax sem fístula	1	0,88	0	0,00	1	0,88
J90	Derrame Pleural Não Classificado em Outra Parte e doenças relacionadas	0	0,00	1	0,88	1	0,88
K566	Íleo paralítico e obstrução intestinal sem hérnia	0	0,00	1	0,88	1	0,88
K920	Hematêmese	1	0,88	0	0,00	1	0,88
M844	Fratura patológica não classificada em outra parte	1	0,88	0	0,00	1	0,88
N009	Síndrome nefrítica aguda - não especificada	1	0,88	0	0,00	1	0,88
N200	Calculose Do Rim.	0	0,00	1	0,88	1	0,88
N498	Transtornos inflamatórios de outros órgãos genitais masculinos especificados	1	0,88	0	0,00	1	0,88
P031	Complicações específicas de gestação múltipla	1	0,88	0	0,00	1	0,88
R092	Parada respiratória	1	0,88	0	0,00	1	0,88
V244	Motociclista traumatizado em colisão com um veículo de transporte pesado ou um ônibus - condutor traumatizado em um acidente de trânsito.	1	0,88	0	0,00	1	0,88
V449	Ocupante (qualquer) de um automóvel (carro), traumatizado em um acidente de trânsito não especificado	1	0,88	0	0,00	1	0,88
V899	Pessoa traumatizada em um acidente com um veículo não especificado	1	0,88	0	0,00	1	0,88
W189	Outras quedas no mesmo nível - local não especificado	1	0,88	0	0,00	1	0,88
X824	Lesão autoprovocada intencionalmente por impacto de um veículo a motor - rua e estrada	1	0,88	0	0,00	1	0,88
X990	Agressão por meio de objeto cortante ou penetrante - residência	1	0,88	0	0,00	1	0,88
Y269	Exposição a fumaça, fogo e chamas, intenção não determinada - local não especificado	1	0,88	0	0,00	1	0,88
Y340	Fatos ou eventos não especificados e intenção não determinada - residência	1	0,88	0	0,00	1	0,88
Y831	Reação anormal em paciente ou complicação tardia, causadas por intervenção cirúrgica com implante de uma prótese interna, sem menção de acidente durante a intervenção	0	0,00	1	0,88	1	0,88
	<b>TOTAL</b>	<b>65</b>	<b>57,02</b>	<b>49</b>	<b>42,98</b>	<b>114</b>	<b>100,00</b>

Fonte: SMS/DEVISA/SIM, 2022. Acesso em: 11/03/2022.

A tabela 59 mostra os óbitos dos residentes de Catanduva por local, no ano de 2022.

Tabela 59: Número de óbitos por local, no ano de 2022.

ÓBITOS POR LOCAL FEVEREIRO 2022													
LOCAL	JANEIRO	FEVEREIRO	MARÇO	ABRIL	MAIO	JUNHO	JULHO	AGOSTO	SETEMBRO	OUTUBRO	NOVEMBRO	DEZEMBRO	TOTAL
HOSPITAL ESCOLA EMÍLIO CARLOS	22	33											55
HOSPITAL PADRE ALBINO	19	17											36
HOSPITAL SÃO DOMINGOS	13	16											29
HOSPITAL DE BASE DE SÃO JOSÉ DO RIO PRETO	1	1											2
HOSPITAL DAS CLÍNICAS FAEPA RIBEIRÃO PRETO	0	1											1
SANTA CASA DE MISERICÓRDIA DE SÃO JOSÉ DO RIO PRETO	0	1											1
SANTA CASA DE NOVO HORIZONTE	4	6											10
SANTA CASA DE SANTA ADÉLIA	1	0											1
UNIDADE DE INTERNAÇÃO FRATERNIDADE COVID 19	0	1											1
UPA	13	10											23
DOMICÍLIO	18	22											40
VIA PÚBLICA	3	3											6
OUTROS	0	3											3
<b>TOTAL</b>	<b>94</b>	<b>114</b>											<b>208</b>

Fonte: SMS/DEVISA/SIM, 2022. Acesso em: 11/03/2022.

## 6. ALTA QUALIFICADA

Através da alta qualificada, o usuário que recebeu a alta do hospital continua recebendo cuidados através da articulação com a atenção básica e familiares do usuário. As tabelas 60 a 63 mostram o quantitativo da alta qualificada dos hospitais por origem, sexo e faixa etária dos usuários e classificação da alta.

Tabela 60: Número de altas qualificadas por origem, por mês, no ano de 2022.

HOSPITAL DE ORIGEM/MESES	JANEIRO	FEVEREIRO	MARÇO	ABRIL	MAIO	JUNHO	JULHO	AGOSTO	SETEMBRO	OUTUBRO	NOVEMBRO	DEZEMBRO	TOTAL
HOSPITAL PADRE ALBINO	69	57											126
HOSPITAL EMILIO CARLOS	21	22											43
HOSPITAL DE BASE	1	1											2
HOSPITAL MAHATMA GANDHI	2	6											8
SANTA CASA DE MISERICÓRDIA – SANTA ADÉLIA	0	0											0
<b>TOTAL</b>	<b>93</b>	<b>86</b>											<b>179</b>

Fonte: Dados recebidos da alta qualificada, 2022. Acesso em: 09/03/2022.

Tabela 61: Número de altas qualificadas por sexo, por mês, no ano de 2022.

SEXO	JANEIRO	FEVEREIRO	MARÇO	ABRIL	MAIO	JUNHO	JULHO	AGOSTO	SETEMBRO	OUTUBRO	NOVEMBRO	DEZEMBRO	TOTAL
MASCULINO	41	40											81
FEMININO	52	46											98
<b>TOTAL</b>	<b>93</b>	<b>86</b>											<b>179</b>

Fonte: Dados recebidos da alta qualificada, 2022. Acesso em: 09/03/2022.

Tabela 62: Número de altas qualificadas por faixa etária, por mês, no ano de 2022.

FAIXA ETÁRIA	JANEIRO	FEVEREIRO	MARÇO	ABRIL	MAIO	JUNHO	JULHO	AGOSTO	SETEMBRO	OUTUBRO	NOVEMBRO	DEZEMBRO	TOTAL
MENOR 2 ANOS	3	22											25
DE 2 ATÉ 9 ANOS	5	1											6
DE 10 ATÉ 19 ANOS	1	3											4
DE 20 ATÉ 59 ANOS	39	32											71
MAIORES DE 60 ANOS	45	28											73
IGNORADA	0	0											0
<b>TOTAL</b>	<b>93</b>	<b>86</b>											<b>179</b>

Fonte: Dados recebidos da alta qualificada, 2022. Acesso em: 09/03/2022.

**Tabela 63: Número de altas qualificadas por classificação do tipo de alta, por mês, no ano de 2022.**

CLASSIFICAÇÃO DAS ALTAS	JANEIRO	FEVEREIRO	MARÇO	ABRIL	MAIO	JUNHO	JULHO	AGOSTO	SETEMBRO	OUTUBRO	NOVEMBRO	DEZEMBRO	TOTAL	%
OUTROS	45	28											73	40,78
FRATURAS/AMPUTAÇÕES	8	5											13	7,26
NEOPLASIAS / CANCERES	7	2											9	5,03
INFECÇÕES (COVID E OUTRAS)	7	13											20	11,17
IST/DST (SIFILIS, AIDS, HEPATITES...)	4	1											5	2,79
PÓS CIRURGIA/ POS OPERATORIO	4	4											8	4,47
CURATIVOS, ULCERAS	4	0											4	2,23
DOENÇAS CRONICAS (HAS, DM)	4	3											7	3,91
APENDICITE/ APENDICECTOMIA	4	0											4	2,23
PSIQUIATRIA	2	6											8	4,47
AVC E SEQUELAS DE AVC/ AVE	2	0											2	1,12
QUEIMADURA	2	0											2	1,12
PROFILAXIA DE TROMBOSE VENOSA PROFUNDA	0	2											2	1,12
RECEM NASCIDO	0	22											22	12,29
<b>TOTAL</b>	<b>93</b>	<b>86</b>	<b>0</b>	<b>0</b>	<b>0</b>	<b>0</b>	<b>0</b>	<b>0</b>	<b>0</b>	<b>0</b>	<b>0</b>	<b>0</b>	<b>179</b>	<b>100,00</b>

Fonte: Dados recebidos da alta qualificada, 2022. Acesso em: 09/03/2022.

## 7. EDUCAÇÃO PERMANENTE

A Educação Permanente vem para auxiliar os profissionais de saúde em suas necessidades e dificuldades, e os temas abordados tem como base as dúvidas que surgem no dia a dia dos profissionais. Essa capacitação tem como objetivo gerar profissionais com uma postura reflexiva e crítica, de forma que esses profissionais possam melhorar o desenvolvimento de suas funções, melhorando a qualidade do serviço e satisfação dos usuários.

A tabela 64 mostra o quantitativo das reuniões de Educação Permanente, por categoria profissional e por mês, no ano de 2022. No mês de fevereiro não foi realizada nenhuma atividade não programada.



Tabela 64: Reuniões de Educação Permanente, por categoria profissional, por mês, no ano de 2022.

CATEGORIA PROFISSIONAL	NEP MENSAL 2022													
	JANEIRO	FEVEREIRO	MARÇO	ABRIL	MAIO	JUNHO	JULHO	AGOSTO	SETEMBRO	OUTUBRO	NOVEMBRO	DEZEMBRO	TOTAL	
	Nº	Nº	Nº	Nº	Nº	Nº	Nº	Nº	Nº	Nº	Nº	Nº	Nº	
ENFERMEIROS	PLANEJAMENTO	1											1	
MÉDICOS		0												0
DENTISTAS		1												1
FARMACÊUTICOS		1												1
AUXILIAR DE ENFERMAGEM		0												0
AUXILIAR ADMINISTRATIVO		0												0
AUXILIAR SAÚDE BUCAL		0												0
AUXILIAR DE HIGIENE E LIMPEZA		0												0
FISIOTERAPEUTA		0												0
NUTRICIONISTA		0												0
FONOAUDIÓLOGO		0												0
PSICÓLOGO		0												0
TERAPEUTA OCUPACIONAL		0												0
ASSISTENTE SOCIAL		0												0
CAPS II		0												0
CAPS AD		0												0
EMAD		0												0
MOTORISTAS		0												0
TELEFONISTAS		0												0
ED. FÍSICO	0												0	
<b>TOTAL</b>		<b>3</b>											<b>3</b>	

Fonte: Dados da coordenação de educação permanente, 2022. Acesso em: 07/03/2022

## 8. AUXÍLIO BRASIL

O objetivo do novo Programa Auxílio Brasil (antigo Bolsa Família) é fazer com que famílias em situação de pobreza tenham acesso a direitos básicos. Ele integra em um só programa várias políticas de assistência social, saúde, educação, emprego e renda. Quem tem direito são as famílias em situação extrema pobreza e pobreza, que possuam gestantes ou pessoas com idade de até 21 anos. O novo programa Auxílio Brasil é dividido em 9 modalidades, sendo estas: benefício primeira infância (para famílias com crianças de até 36 meses); benefício composição familiar (incentivo para os estudos, para famílias com jovens de até 21 anos); benefício de superação de extrema pobreza ( se após receber os benefícios per capita a família ainda não superar a linha da pobreza, ela receberá apoio financeiro sem limite de integrantes familiares); Auxílio

esporte escolar (destinado à estudantes de 12 a 17 anos que se destacarem em competições oficiais de jogos escolares brasileiros); bolsa de iniciação científica júnior (voltado para estudantes com bom desempenho em competições acadêmicas e científicas); auxílio criança cidadã (para famílias com crianças de até 48 meses que não encontre vaga em creches); auxílio inclusão produtiva urbana (incentivo para integrar o mercado de trabalho) e benefício compensatório de transição ( para as famílias que estavam cadastradas no bolsa família e perderam parte do dinheiro devido aos novos critério do auxílio brasil, será concedido um período de implementação do novo programa até que haja majoração do valor recebido pela família ou até que não se enquadre mais nos critérios do programa).

A tabela 65 mostra como está a cobertura do Auxílio Brasil no município de Catanduva pela saúde, na 1ª vigência de 2022. Os percentuais estão zerados ou baixos porque o sistema estava fechado para consolidação de dados, as equipes de saúde ainda estão lançando os dados no sistema.

**Tabela 65: Indicadores do Auxílio Brasil, na 1ª vigência de 2022.**

1ª VIGÊNCIA 2022					
EAS	Perc. cobertura de beneficiários acompanhados (%)	Perc. cobertura do acomp. de crianças (%)	Perc. crianças com vac. em dia (%)	Perc. de cobertura de gestantes localizadas (%)	Perc. gestantes com pré em dia (%)
<b>CATANDUVA (TOTAL GERAL)</b>	<b>24,81%</b>	<b>0%</b>	<b>0%</b>	<b>3,77%</b>	<b>100%</b>
UBS DR FRANCISCO LOPES LADEIRA JD SALLES	13,43%	0%	0%	2,22%	100%
UBS DR JOSE BARRIONUEVO RODRIGUES VILA SOTO	23,64%	0%	0%	11,11%	100%
UBS DR LUIZ CARLOS FIGUEIREDO MALHEIROS CENTRAL	19,57%	0%	0%	0%	0%
UBS DR VICENTE BUCHIANERI JARDIM VERTONI	13,95%	0%	0%	2,22%	100%
UBS ENFERMEIRO DIOMAR JOSE DOS SANTOS GLORIA III	24,64%	0%	0%	0%	0%
USF DR ALCIONE NASORRI SOLO SAGRADO	22,92%	0%	0%	11,11%	100%
USF DR ARMINDO MASTROCOLA SANTA ROSA	26,23%	0%	0%	2,22%	100%
USF DR ATHOS PROCOPIO DE OLIVEIRA JD IMPERIAL	32,13%	0%	0%	8,89%	100%
USF DR CARLOS EDUARDO BAUAB THEODORO ROSA FILHO	21,15%	0%	0%	0%	0%
USF DR CARLOS ROBERTO SURIAN NOVA CATANDUVA	31,50%	0%	0%	22,22%	100%

USF DR GERALDO MENDONCA UCHOA VILA LUNARDELLI	12,63%	0%	0%	0%	0%
USF DR JOAO MIGUEL CALIL SANTO ANTÔNIO	31,91%	0%	0%	2,22%	100%
USF DR JOSE PIO NOGUEIRA DE SA GABRIEL HERNANDES	23,70%	0%	0%	8,89%	100%
USF DR JOSE RAMIRO MADEIRA CONJUNTO EUCLIDES	25%	0%	0%	0%	0%
USF DR JOSE ROCHA JD GAVIOLI	25,83%	0%	0%	2,22%	100%
USF DR MICHEL CURI NOSSO TETO	25%	0%	0%	0%	0%
USF DR MILTON MAGUOLLO BOM PASTOR	19,23%	0%	0%	2,22%	100%
USF DR NAPOLEAO PELLICANO JARDIM ALPINO	22,27%	0%	0%	4,44%	100%
USF DR OLAVO BARROS MONTE LIBANO	20,92%	0%	0%	2,22%	100%
USF DR SERGIO BANHOS RESIDENCIAL ANUAR PACHA	28,28%	0%	0%	2,22%	100%
USF DR SERGIO DA COSTA PERES JARDIM DEL REY	18,75%	0%	0%	0%	0%
USF DRA GESABEL CLEMENTE MARQUES DE LA HABA PEDRO NECHAR	26,32%	0%	0%	2,22%	100%
USF DRA ISABEL ETTRURI PARQUE FLAMINGO	25%	0%	0%	0%	0%

Fonte: Sistema E-gestor, 2022.Dados atualizados em: 10/03/2022.

## 9. OUVIDORIAS

A ouvidoria tem como finalidade oferecer um serviço de escuta qualificada à população, encaminhar as manifestações aos setores competentes, orientar e acompanhar as demandas registradas e dar retorno ao usuário no prazo de 24 horas, propiciando uma resolução adequada aos problemas referidos apresentando prazos para os serviços que forem cobrados.

A tabela 66 e 67 e o gráfico 01, mostram o quantitativo e a classificação das ouvidorias e os temas das reclamações.

Tabela 66: Quantitativo de ouvidorias, por mês, no ano de 2022.

UNIDADES DE SAÚDE	OUVIDORIA 2022												
	JAN	FEV	MAR	ABR	MAI	JUN	JUL	AGO	SET	OUT	NOV	DEZ	TOTAL
	Nº	Nº	Nº	Nº	Nº	Nº	Nº	Nº	Nº	Nº	Nº	Nº	Nº
<b>TOTAL</b>	<b>37</b>	<b>22</b>											<b>59</b>
USF Dr. Milton Maguollo (Bom Pastor)	0	1											1
USF Dr. Jose Ramiro Madeira (Euclides)	2	1											3
USF Dr. Sergio Banhos (Pachá)	1	0											1
USF Dr. Alcione Nasorri (Solo)	3	1											4
USF Dr. Napoleão Pellicano (Alpino)	3	1											4
USF Dr. Olavo Barros (Monte Líbano)	3	1											4
USF Dra. Gesabel Clemente Marques de la Haba (Pedro Nechar)	0	0											0
USF Dr. Armindo Mastrocola (Santa Rosa)	0	0											0
UBS Dr. José Barrionuevo (Soto)	3	2											5
UBS Enf. Diomar José dos Santos (Glória)	1	0											1
USF Dr. Geraldo Mendonça Uchoa (Lunardelli)	2	2											4
USF Dr. Michel Curi (Nosso Teto)	1	0											1
UBS Dr. Francisco Lopes Ladeira (Salles)	1	3											4
UBS Dr. Vicente Buchianeri (Vertoni)	1	2											3
UBS Dr. Luiz Carlos Figueiredo Malheiros (Central)	0	1											1
USF Dr. Sergio da Costa Peres (Del Rey)	1	0											1
USF Dr. José Rocha (Gavioli)	3	1											4
USF Dr. João Miguel Calil (Santo Antônio)	1	1											2
USF Dr. Carlos Eduardo Bauab (Theodoro)	2	0											2
USF Dra. Isabel Ettruri (Flamingo)	5	0											5
USF Dr. José Pio Nogueira de Sá (Gabriel Hernandes)	0	2											2
USF Dr. Athos Procópio de Oliveira (Imperial)	2	0											2
USF Dr. Carlos Roberto Surian (Nova Catanduva)	1	1											2
Central de Transportes	0	1											1
CAPS AD	0	0											0
CAPS II	0	0											0
NASF 1	0	0											0
NASF 2	0	0											0
NASF 3	0	0											0
NASF 4	1	0											1
NASF 5	0	0											0
CRI SOLO	0	0											0
EMAD	0	0											0
VACINAÇÃO	0	1											1

Fonte: Ouvidoria Municipal de Catanduva, 2022.Acesso em: 14/03/2022.

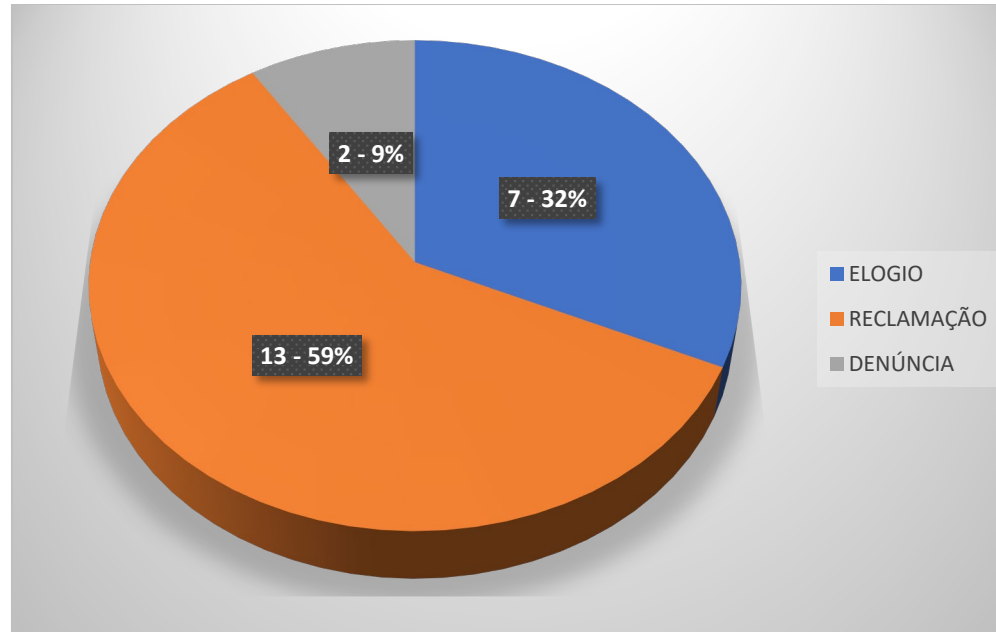
Tabela 67: Quantitativo e percentual das ouvidorias de acordo com a classificação, no mês de fevereiro de 2022.

UNIDADES DE SAÚDE	OUVIDORIA - FEVEREIRO 2022								
	ELOGIO		RECLAMAÇÃO		DENÚNCIA		SUGESTÃO		TOTAL
	Nº	%	Nº	%	Nº	%	Nº	%	Nº
<b>TOTAL</b>	<b>7</b>	<b>31,82</b>	<b>13</b>	<b>59,09</b>	<b>2</b>	<b>9,09</b>	<b>0</b>	<b>0,00</b>	<b>22</b>
USF Dr. Milton Maguollo (Bom Pastor)	1	100,00	0	0,00	0	0,00	0	0,00	1
USF Dr. Jose Ramiro Madeira (Euclides)	0	0,00	1	100,00	0	0,00	0	0,00	1
USF Dr. Sergio Banhos (Pachá)	0	0,00	0	0,00	0	0,00	0	0,00	0
USF Dr. Alcione Nasorri (Solo)	1	100,00	0	0,00	0	0,00	0	0,00	1
USF Dr. Napoleão Pellicano (Alpino)	0	0,00	0	0,00	1	100,00	0	0,00	1
USF Dr. Olavo Barros (Monte Líbano)	0	0,00	1	100,00	0	0,00	0	0,00	1
USF Dra. Gesabel Clemente Marques de la Haba (Pedro Nechar)	0	0,00	0	0,00	0	0,00	0	0,00	0
USF Dr. Armindo Mastrocola (Santa Rosa)	0	0,00	0	0,00	0	0,00	0	0,00	0
UBS Dr. José Barrionuevo (Soto)	0	0,00	2	100,00	0	0,00	0	0,00	2
UBS Enf. Diomar José dos Santos (Glória)	0	0,00	0	0,00	0	0,00	0	0,00	0
USF Dr. Geraldo Mendonça Uchoa (Lunardelli)	2	100,00	0	0,00	0	0,00	0	0,00	2
USF Dr. Michel Curi (Nosso Teto)	0	0,00	0	0,00	0	0,00	0	0,00	0
UBS Dr. Francisco Lopes Ladeira (Salles)	1	33,33	2	66,67	0	0,00	0	0,00	3
UBS Dr. Vicente Buchianeri (Vertoni)	1	50,00	1	50,00	0	0,00	0	0,00	2
UBS Dr. Luiz Carlos Figueiredo Malheiros (Central)	0	0,00	1	100,00	0	0,00	0	0,00	1
USF Dr. Sergio da Costa Peres (Del Rey)	0	0,00	0	0,00	0	0,00	0	0,00	0
USF Dr. José Rocha (Gavioli)	0	0,00	1	100,00	0	0,00	0	0,00	1
USF Dr. João Miguel Calil (Santo Antônio)	0	0,00	1	100,00	0	0,00	0	0,00	1
USF Dr. Carlos Eduardo Bauab (Theodoro)	0	0,00	0	0,00	0	0,00	0	0,00	0
USF Dra. Isabel Ettruri (Flamingo)	0	0,00	0	0,00	0	0,00	0	0,00	0
USF Dr. José Pio Nogueira de Sá (Gabriel Hernandez)	0	0,00	1	50,00	1	50,00	0	0,00	2
USF Dr. Athos Procópio de Oliveira (Imperial)	0	0,00	0	0,00	0	0,00	0	0,00	0
USF Dr. Carlos Roberto Surian (Nova Catanduva)	0	0,00	1	100,00	0	0,00	0	0,00	1
Central de Transportes	1	100,00	0	0,00	0	0,00	0	0,00	1
CAPS AD	0	0,00	0	0,00	0	0,00	0	0,00	0
CAPS II	0	0,00	0	0,00	0	0,00	0	0,00	0
NASF 1	0	0,00	0	0,00	0	0,00	0	0,00	0
NASF 2	0	0,00	0	0,00	0	0,00	0	0,00	0
NASF 3	0	0,00	0	0,00	0	0,00	0	0,00	0
NASF 4	0	0,00	0	0,00	0	0,00	0	0,00	0

NASF 5	0	0,00	0	0,00	0	0,00	0	0,00	0
CRI SOLO	0	0,00	0	0,00	0	0,00	0	0,00	0
EMAD	0	0,00	0	0,00	0	0,00	0	0,00	0
VACINAÇÃO	0	0,00	1	100,00	0	0,00	0	0,00	1

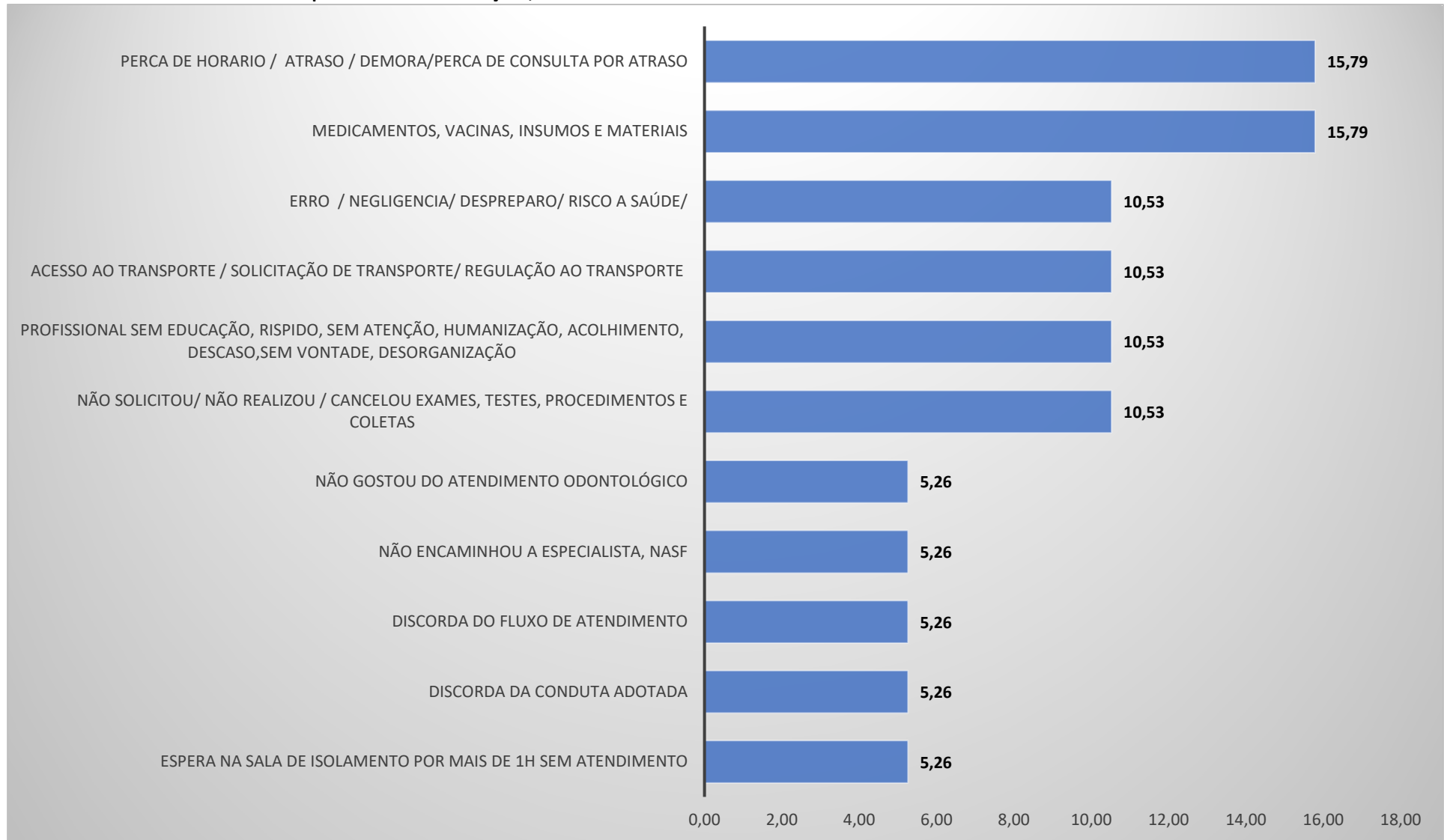
Fonte: Ouvidoria Municipal de Catanduva, 2022. Acesso em: 14/03/2022.

**Gráfico 01: Percentual de ouvidorias por classificação, no mês de fevereiro de 2022.**



Fonte: Ouvidoria Municipal de Catanduva, 2021. Acesso em: 14/03/2022.

**Gráfico 02: Percentual de ouvidorias por tema das reclamações, no mês de fevereiro de 2022.**



Fonte: Ouvidoria Municipal de Catanduva, 2022. Acesso em: 14/03/2022.

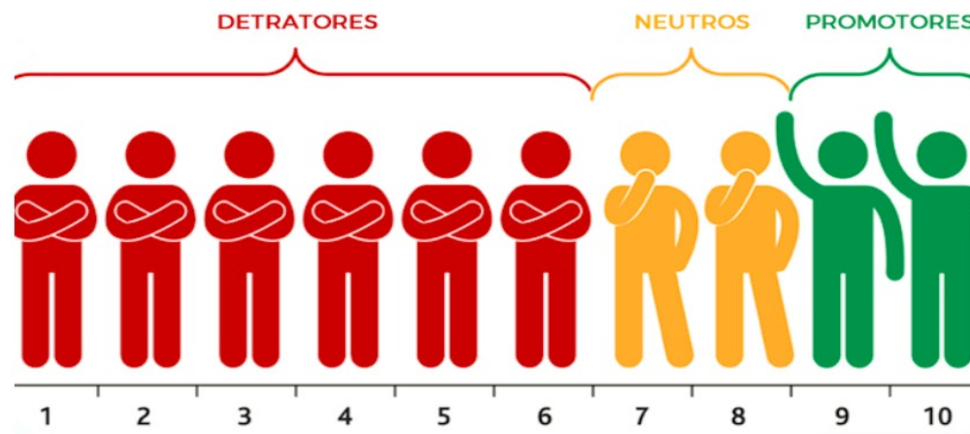
## 10. SATISFAÇÃO DOS USUÁRIOS – NPS (NET PROMOTER SCORE)

Net Promoter Score – NPS é uma metodologia de avaliação da satisfação dos usuários. Através de uma pergunta é possível mensurar o grau de satisfação dos usuários em relação a um determinado serviço.

Atualmente o NPS está sendo realizado por ligações telefônicas diárias, onde a meta é ligar em torno de 5% das pessoas atendidas pelas unidades básicas de saúde. Duas perguntas são feitas para os usuários, sendo uma quantitativa: “De 0 a 10, qual a probabilidade de você indicar este serviço de saúde para um familiar ou amigo?” e outra qualitativa: “Você tem alguma sugestão de melhoria para esta unidade?”.

O cálculo do NPS é feito através das respostas da pergunta quantitativa, e segundo essas respostas os usuários podem ser classificados em 3 grupos:

- Promotores – nota de 9 a 10
- Neutros – nota de 7 a 8
- Detratores – nota de 0 a 6



A fórmula para o cálculo é:

$$\text{NPS} = \% \text{ Clientes promotores} - \% \text{ Clientes detratores}$$



E a partir disso, temos:

**ZONA DE EXCELÊNCIA (EXCELENTE) = ENTRE 75 E 100**

**ZONA DE QUALIDADE (MUITO BOM) = ENTRE 50 E 74**

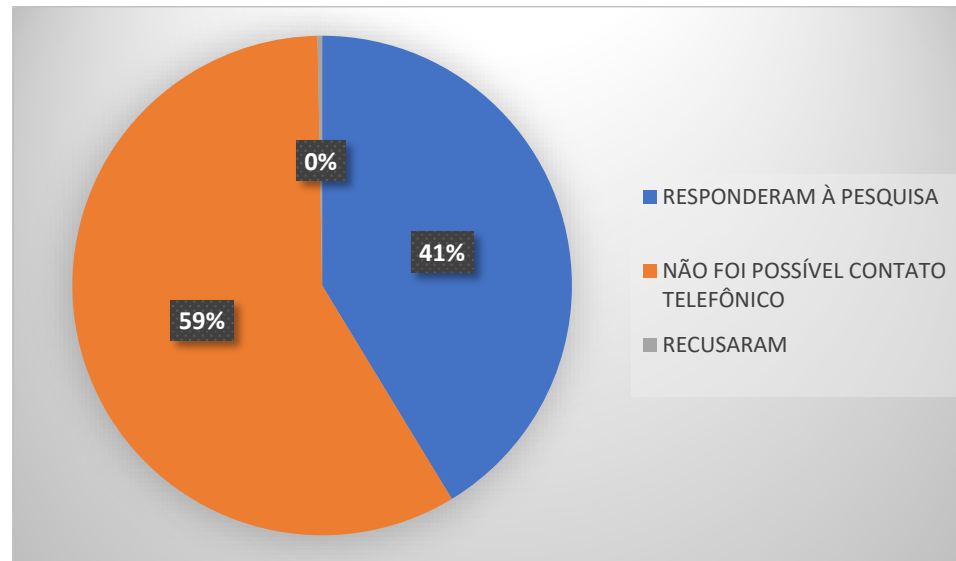
**ZONA DE APERFEIÇOAMENTO (RAZOÁVEL)= ENTRE 0 E 49**

**ZONA CRÍTICA (RUIM)= ENTRE -100 E -1**

No mês de fevereiro foram realizadas 1346 ligações, e 556 pessoas responderam à pesquisa. 19 pessoas responderam à pesquisa 2 vezes para a mesma unidade de saúde, destas, 14 pessoas deram a mesma nota, 2 pessoas deram uma nota maior e depois uma nota menor e 3 pessoas deram uma nota menor e depois uma nota maior. 3 pessoas responderam à pesquisa 3 vezes para a mesma unidade de saúde e deram a mesma nota as 3 vezes. Não foi possível contato telefônico com 786 pessoas (Não atendeu, não se encontra, telefone não pertence, caixa postal, fora de área, telefone não existe, não chama, ocupado, não pode atender) e 4 pessoas recusaram responder a pesquisa.

O gráfico 3 mostra o desfecho das ligações da pesquisa do NPS, do mês de fevereiro de 2022.

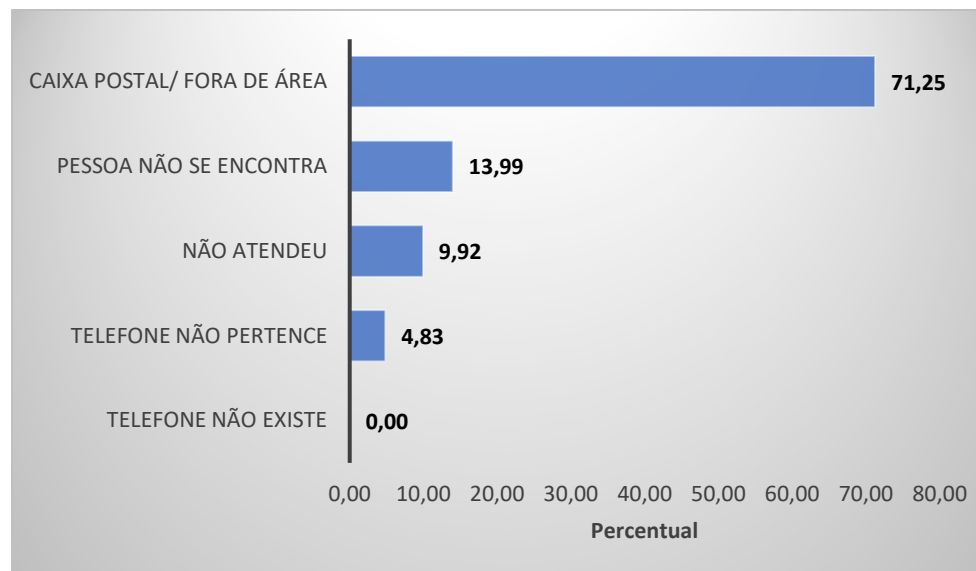
**Gráfico 03: Desfecho das ligações da pesquisa NPS, do mês de fevereiro de 2022.**



Fonte: Tabulação dos dados da pesquisa do NPS – Net Promoter Score, 2022. Acesso em: 10/03/2022.

O gráfico 4 mostra os motivos de não se conseguir o contato telefônico com algumas pessoas, para realizar a pesquisa do NPS, do mês de fevereiro de 2022.

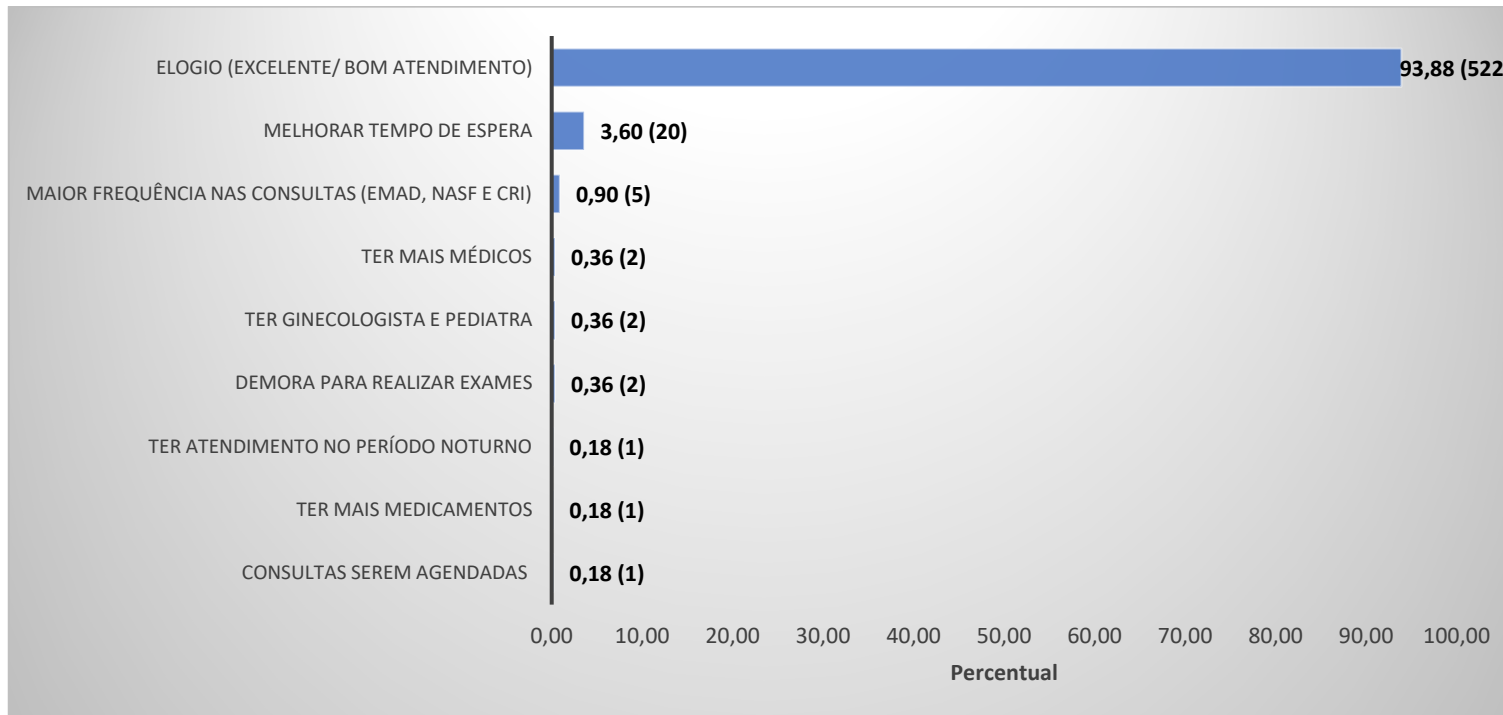
**Gráfico 04: Percentual dos motivos de não se conseguir contato telefônico na pesquisa do NPS, do mês de fevereiro de 2022.**



Fonte: Tabulação dos dados da pesquisa do NPS – Net Promoter Score, 2022. Acesso em: 10/03/2022.

O gráfico 5 mostra os percentuais das respostas da pergunta qualitativa por temas, da pesquisa do NPS, do mês de fevereiro de 2022. Pode haver mais de um tema sugerido por pessoa. Tiveram muitos elogios no mês de fevereiro de 2022.

**Gráfico 05: Percentual das respostas por temas da pesquisa NPS, do mês de fevereiro de 2022.**



Fonte: Tabulação dos dados da pesquisa do NPS – Net Promoter Score, 2022. Acesso em: 10/03/2022.

A tabela 68 mostra o resultado da pesquisa do NPS, por unidades de saúde, no mês de fevereiro de 2022. No geral o score foi excelente. A USF Monte Líbano por não estar mais lançando sua produção na MV, não está sendo possível gerar os relatórios com os contatos dos usuários e, portanto, não sendo possível realizar as ligações para os usuários dessa unidade.

Tabela 68: Resultado da pesquisa do NPS – Net Promoter Score, por unidades de saúde no mês de fevereiro de 2022.

UNIDADE	DETRATORES (0-6)		NEUTRO (7-8)		PROMOTORES (9-10)		TOTAL	RESULTADO	
	Nº	%	Nº	%	Nº	%	Nº	%	CLASSIFICAÇÃO
<b>TOTAL</b>	<b>1</b>	<b>0,18</b>	<b>106</b>	<b>19,06</b>	<b>449</b>	<b>80,76</b>	<b>556</b>	<b>81</b>	<b>EXCELENTE</b>
USF Milton Maguollo (Bom Pastor)	0	0,00	6	35,29	11	64,71	17	65	MUITO BOM
USF Jose Ramiro Madeira (Euclides)	0	0,00	8	44,44	10	55,56	18	56	MUITO BOM
USF Sergio Banhos (Pachá)	0	0,00	4	25,00	12	75,00	16	75	EXCELENTE
USF Alcione Nassori (Solo)	0	0,00	5	26,32	14	73,68	19	74	MUITO BOM
USF Napoleão Pelicano (Alpino)	0	0,00	5	27,78	13	72,22	18	72	MUITO BOM
USF Gesabel Clemente Marques de la Habla (Pedro Nechar)	0	0,00	1	5,56	17	94,44	18	94	EXCELENTE
USF Armindo Mastrocola (Santa Rosa)	0	0,00	7	33,33	14	66,67	21	67	MUITO BOM
UBS José Barrionuevo (Soto)	0	0,00	4	20,00	16	80,00	20	80	EXCELENTE
UBS Diomar José dos Santos (Glória)	0	0,00	2	10,00	18	90,00	20	90	EXCELENTE
USF Geraldo Mendonça Uchoa (Lunardelli)	0	0,00	6	31,58	13	68,42	19	68	MUITO BOM
USF Michel Curi (Nosso Teto)	0	0,00	3	16,67	15	83,33	18	83	EXCELENTE
UBS Francisco Lopes Ladeira (Salles)	0	0,00	3	13,64	19	86,36	22	86	EXCELENTE
UBS Vicente Bucchianeri (Vertoni)	0	0,00	4	20,00	16	80,00	20	80	EXCELENTE
UBS Luis Carlos Figueiredo Malheiros (Central)	0	0,00	1	5,56	17	94,44	18	94	EXCELENTE
USF Sergio da Costa Perez (Del Rey)	0	0,00	4	23,53	13	76,47	17	76	EXCELENTE
USF Jose Rocha (Gavioli)	0	0,00	2	11,11	16	88,89	18	89	EXCELENTE
USF Joao Miguel Calil (Santo Antônio)	0	0,00	3	17,65	14	82,35	17	82	EXCELENTE
USF Carlos Eduardo Bauab (Theodoro)	0	0,00	3	18,75	13	81,25	16	81	EXCELENTE
USF Isabel Etturi (Flamingo)	0	0,00	0	0,00	17	100,00	17	100	EXCELENTE
USF Jose Pio Nogueira de Sá (Gabriel Hernandez)	0	0,00	4	26,67	11	73,33	15	73	MUITO BOM
USF Athos Procópio de Oliveira (Imperial)	0	0,00	8	42,11	11	57,89	19	58	MUITO BOM
USF Carlos Roberto Surian (Nova Catanduva)	1	5,00	6	30,00	13	65,00	20	60	MUITO BOM
CAPS AD	0	0,00	4	30,77	9	69,23	13	69	MUITO BOM
CAPS II	0	0,00	2	11,11	16	88,89	18	89	EXCELENTE
CRI SOLO	0	0,00	0	0,00	23	100,00	23	100	EXCELENTE
CRI FRANCISCO LADEIRA	0	0,00	2	9,09	20	90,91	22	91	EXCELENTE
EMAD	0	0,00	1	9,09	10	90,91	11	91	EXCELENTE
NASF 1	0	0,00	3	33,33	6	66,67	9	67	MUITO BOM
NASF 2	0	0,00	0	0,00	16	100,00	16	100	EXCELENTE
NASF 3	0	0,00	1	5,88	16	94,12	17	94	EXCELENTE
NASF 4	0	0,00	2	18,18	9	81,82	11	82	EXCELENTE
NASF 5	0	0,00	2	15,38	11	84,62	13	85	EXCELENTE

Fonte: Tabulação dos dados da pesquisa do NPS – Net Promoter Score, 2022. Acesso em: 10/03/2022.