



**RELATÓRIO DE MONITORAMENTO MENSAL DAS UNIDADES DE SAÚDE DO  
MUNICÍPIO DE CATANDUVA - SP (MARÇO/2022)**

**ABRIL**

**2022**

## SUMÁRIO

1. APRESENTAÇÃO	03
2. INDICADORES DE PRODUÇÃO (EQUIPES DE ATENÇÃO BÁSICA, NASF, ACS, ACADEMIA DA SAÚDE, CONSULTÓRIO NA RUA, CAPS II, CAPS AD, CRI, EMAD, UPA E CEM)	03
2.1 CONSULTAS	03
2.2 MEDICAMENTOS DISPENSADOS	34
2.3 PROCEDIMENTOS	37
2.4 EXAMES	40
2.5 ENCAMINHAMENTOS PARA ESPECIALIDADES	43
3. NATALIDADE	49
4. MORBIDADE	54
4.1 DOENÇAS CRÔNICAS (HIPERTENSÃO, DIABETES, OBESIDADE)	54
4.2 DOENÇAS TRANSMISSÍVEIS (SÍFILIS CONGÊNITA, SÍFILIS GESTACIONAL, HIV, HEPATITES, HANSENÍASE)	59
4.3 SAÚDE MENTAL	65
4.4 PESSOAS COM DEFICIÊNCIAS	68
4.5 ACAMADOS E RESTRITOS	70
4.6 PRINCIPAIS CIDS DAS UNIDADES BÁSICAS DE SAÚDE	71
4.7 PRINCIPAIS CIDS DA UNIDADE DE PRONTO ATENDIMENTO – UPA	72
5. MORTALIDADE	73
6. ALTA QUALIFICADA	78
7. EDUCAÇÃO PERMANENTE	79
8. AUXÍLIO BRASIL	81
9. OUVIDORIAS	82
10. SATISFAÇÃO DOS USUÁRIOS – NPS (NET PROMOTER SCORE)	87

## **1. APRESENTAÇÃO**

O monitoramento da produção das unidades e indicadores de saúde é feito de forma quinzenal e mensal. Este relatório é um resumo desse monitoramento, e foi criado para que auxilie as equipes de saúde do município de Catanduva, no planejamento de ações pautadas na produção, perfil epidemiológico e satisfação dos usuários. Ele possui acesso livre e frequência mensal. As informações aqui descritas foram retiradas do sistema MV, Informações enviadas pelas equipes das unidades básicas de saúde, Diretoria de Vigilância em Saúde – DEVISA, UPA, Sistema E-gestor, Ouvidoria Municipal de Saúde, Ligações realizadas para os usuários para pesquisa de satisfação e Planos de cuidados da Alta Responsável enviados pelos hospitais, e são referentes ao mês de **MARÇO de 2022**.

## **2. INDICADORES DE PRODUÇÃO**

Será mostrado a seguir, os números de consultas das equipes de atenção básica, NASF, ACS, academias da saúde, consultório na rua, CAPS II, CAPS AD, CRI, EMAD, UPA e CEM, bem como os matriciamentos do NASF e CAPS II e AD; medicamentos dispensados; procedimentos das equipes de atenção básica e da equipe de saúde bucal; solicitação de exames citopatológicos e mamografias das unidades básicas; mamografias, radiografias e espirometria do CEM e encaminhamentos para as especialidades.

### **2.1 CONSULTAS**

A tabela 01 mostra o número, o percentual e a meta a ser atingida dos atendimentos dos profissionais médicos, enfermeiros, dentistas e farmacêuticos. Todas as categorias profissionais devem atingir no mínimo 85% do valor da meta. A produção da USF Monte Líbano foi retirada pelo sistema ESUS.

Tabela 01: Número, percentual e meta dos atendimentos dos médicos, enfermeiros, dentistas e farmacêuticos, no mês de março de 2022.

UNIDADE DE SAÚDE	ATENDIMENTOS MARÇO 2022											
	Médicos			Enfermeiros			Dentistas			Farmacêuticos		
	META	Nº	%	META	Nº	%	META	Nº	%	META	Nº	%
<b>TOTAL</b>	<b>14.968</b>	<b>19.140</b>	<b>127,9</b>	<b>6.720</b>	<b>7.872</b>	<b>117,1</b>	<b>5.568</b>	<b>3.334</b>	<b>59,9</b>	<b>920</b>	<b>1.055</b>	<b>114,7</b>
USF Dr. Milton Maguollo (Bom Pastor)	400	697	174,3	192	227	118,2	192	171	89,1	40	48	120,0
USF Dr. Jose Ramiro Madeira (Euclides)	400	499	124,8	192	258	134,4	192	174	90,6	40	43	107,5
USF Dr. Sergio Banhos (Pachá)	400	638	159,5	192	294	153,1	192	93	48,4	40	52	130,0
USF Dr. Alcione Nasorri (Solo equipe I)	400	510	127,5	192	186	96,9	192	99	51,6	40	35	87,5
USF Dr. Alcione Nasorri (Solo equipe II)	400	572	143,0	192	222	115,6	192	103	53,6	-	-	-
USF Dr. Alcione Nasorri (Solo equipe III)	400	570	142,5	192	191	99,5	192	93	48,4	-	-	-
USF Dr. Alcione Nasorri (Solo) - Síndrome Gripal	-	131	-	-	-	-	-	-	-	-	-	-
USF Dr. Napoleão Pellicano (Alpino equipe I)	400	594	148,5	192	313	163,0	192	136	70,8	40	78	195,0
USF Dr. Napoleão Pellicano (Alpino equipe II)	400	515	128,8	192	282	146,9	-	-	-	-	-	-
USF Dr. Olavo Barros (Monte Líbano)*	400	753	188,3	192	178	92,7	192	122	63,5	40	42	105,0
USF Dra. Gesabel Clemente Marques de la Haba (Pedro Nechar)	400	463	115,8	192	259	134,9	192	127	66,1	40	40	100,0
USF Dr. Armino Mastrocola (Santa Rosa)	400	579	144,8	192	221	115,1	192	127	66,1	40	39	97,5
UBS Dr. José Barrionuevo (Soto equipe I)	400	326	81,5	192	158	82,3	192	149	77,6	40	30	75,0
UBS Dr. José Barrionuevo (Soto equipe II)	400	461	115,3	192	192	100,0	-	-	-	-	-	-
UBS Dr. José Barrionuevo (Soto equipe III)	400	591	147,8	192	142	74,0	-	-	-	-	-	-
UBS Dr. José Barrionuevo (Soto - Pediatra e ginecologista)	156	74	47,4	-	-	-	-	-	-	-	-	-
UBS Enf. Diomar José dos Santos (Glória equipe I)	400	426	106,5	192	176	91,7	192	200	104,2	40	50	125,0
UBS Enf. Diomar José dos Santos (Glória equipe II)	400	346	86,5	192	184	95,8	-	-	-	-	-	-
UBS Enf. Diomar José dos Santos (Glória - Pediatra e ginecologista)	240	135	56,3	-	-	-	-	-	-	-	-	-
USF Dr. Geraldo Mendonça Uchoa (Lunardelli)	400	717	179,3	192	311	162,0	192	118	61,5	40	40	100,0
USF Dr. Michel Curi (Nosso Teto equipe I)	400	661	165,3	192	316	164,6	192	61	31,8	40	42	105,0
USF Dr. Michel Curi (Nosso Teto equipe II)	400	494	123,5	192	301	156,8	192	74	38,5	-	-	-
USF Dr. Michel Curi (Nosso Teto) - Síndrome Gripal	-	15	-	-	-	-	-	-	-	-	-	-
UBS Dr. Francisco Lopes Ladeira (Salles)	400	464	116,0	192	418	217,7	192	117	60,9	40	40	100,0
UBS Dr. Francisco Lopes Ladeira (Salles - Pediatra e ginecologista)	144	66	45,8	-	-	-	-	-	-	-	-	-
UBS Dr. Francisco Lopes Ladeira (Salles)	-	21	-	-	-	-	-	-	-	-	-	-
UBS Dr. Vicente Buchianeri (Vertoni equipe I)	400	460	115,0	192	99	51,6	192	118	61,5	40	39	97,5

<b>UBS Dr. Vicente Buchianeri (Vertoni equipe II)</b>	400	293	73,3	192	109	56,8	-	-	-	-	-	-
<b>UBS Dr. Vicente Buchianeri (Vertoni - Pediatria e ginecologista)</b>	156	87	55,8	-	-	-	-	-	-	-	-	-
<b>UBS Dr. Luiz Carlos Figueiredo Malheiros (Central equipe I)</b>	400	365	91,3	192	171	89,1	192	112	58,3	40	40	100,0
<b>UBS Dr. Luiz Carlos Figueiredo Malheiros (Central equipe II)</b>	400	456	114,0	192	137	71,4	-	-	-	-	-	-
<b>UBS Dr. Luiz Carlos Figueiredo Malheiros (Central - Pediatria e ginecologista)</b>	240	120	50,0	-	-	-	-	-	-	-	-	-
<b>USF Dr. Sergio da Costa Peres (Del Rey)</b>	400	530	132,5	192	313	163,0	192	103	53,6	40	52	130,0
<b>USF Dr. José Rocha (Gavioli equipe I)</b>	400	623	155,8	192	192	100,0	192	90	46,9	40	46	115,0
<b>USF Dr. José Rocha (Gavioli equipe II)</b>	400	381	95,3	192	175	91,1	192	54	28,1	-	-	-
<b>USF Dr. João Miguel Calil (Santo Antônio)</b>	400	543	135,8	192	322	167,7	192	147	76,6	40	54	135,0
<b>USF Dr. Carlos Eduardo Bauab (Theodoro)</b>	400	620	155,0	192	216	112,5	192	85	44,3	40	40	100,0
<b>USF Dra. Isabel Ettruri (Flamingo equipe I)</b>	400	739	184,8	192	282	146,9	192	111	57,8	40	40	100,0
<b>USF Dra. Isabel Ettruri (Flamingo equipe II)</b>	400	430	107,5	192	176	91,7	192	92	47,9	-	-	-
<b>USF Dr. José Pio Nogueira de Sá (Gabriel Hernandez)</b>	400	476	119,0	192	130	67,7	192	94	49,0	40	56	140,0
<b>USF Dr. Athos Procópio de Oliveira (Imperial)</b>	400	631	157,8	192	212	110,4	192	153	79,7	40	68	170,0
<b>USF Dr. Carlos Roberto Surian (Nova Catanduva equipe I)</b>	400	520	130,0	192	278	144,8	192	98	51,0	40	41	102,5
<b>USF Dr. Carlos Roberto Surian (Nova Catanduva equipe II)</b>	400	488	122,0	192	231	120,3	192	113	58,9	-	-	-
<b>USF Dr. Carlos Roberto Surian (Nova Catanduva) - Síndrome Gripal - Dra. Julia Volpini</b>	-	28	-	-	-	-	-	-	-	-	-	-
<b>Centro de Especialidades Médicas -CEM-CRI - Pediatria + Ginecologista</b>	32	32	100,0	-	-	-	-	-	-	-	-	-

Fonte: Sistema MV, 2022. Acesso em: 04/04/2022. \* Os dados da USF Monte Líbano foram retirados pelo sistema ESUS.

A tabela 02 mostra as consultas dos médicos clínicos, por unidades de saúde e por tipo de atendimento, no mês de março de 2022.

Tabela 02: Consultas por tipo de atendimento dos médicos clínicos, no mês de março de 2022.

UNIDADE DE SAÚDE	CONSULTAS POR TIPO DE ATENDIMENTO – MÉDICO CLÍNICO																
	CONSULTA EM ATENÇÃO BÁSICA		CONSULTA PUERICULTURA		CONSULTA PRENATAL		CONSULTA PRENATAL DO PARCEIRO		CONSULTA PUERPERAL		ATENDIMENTO DE URGÊNCIA EM ATENÇÃO BÁSICA		CONSULTA DOMICILIAR NA ATENÇÃO BÁSICA		ATENDIMENTO MÉDICO EM UNIDADE DE PRONTO ATENDIMENTO		TOTAL
	Nº	%	Nº	%	Nº	%	Nº	%	Nº	%	Nº	%	Nº	%	Nº	%	Nº
<b>TOTAL</b>	<b>17908</b>	<b>96,15</b>	<b>145</b>	<b>0,78</b>	<b>231</b>	<b>1,24</b>	<b>4</b>	<b>0,02</b>	<b>5</b>	<b>0,03</b>	<b>94</b>	<b>0,50</b>	<b>235</b>	<b>1,26</b>	<b>4</b>	<b>0,02</b>	<b>18626</b>
USF Dr. Milton Maguollo (Bom Pastor)	655	93,97	12	1,72	21	3,01	1	0,14	0	0,00	0	0,00	8	1,15	0	0,00	697
USF Dr. Jose Ramiro Madeira (Euclides)	471	94,39	2	0,40	14	2,81	0	0,00	0	0,00	0	0,00	12	2,40	0	0,00	499
USF Dr. Sergio Banhos (Pachá)	606	94,98	12	1,88	12	1,88	0	0,00	0	0,00	0	0,00	8	1,25	0	0,00	638
USF Dr. Alcione Nasorri (Solo equipe I)	455	89,22	5	0,98	12	2,35	0	0,00	0	0,00	31	6,08	6	1,18	1	0,20	510
USF Dr. Alcione Nasorri (Solo equipe II)	515	90,03	6	1,05	17	2,97	1	0,17	0	0,00	23	4,02	8	1,40	2	0,35	572
USF Dr. Alcione Nasorri (Solo equipe III)	515	90,35	8	1,40	11	1,93	0	0,00	0	0,00	33	5,79	2	0,35	1	0,18	570
USF Dr. Alcione Nasorri (Solo) - Síndrome Gripal	131	100,00	0	0,00	0	0,00	0	0,00	0	0,00	0	0,00	0	0,00	0	0,00	131
USF Dr. Napoleão Pellicano (Alpino I)	568	95,62	8	1,35	12	2,02	0	0,00	0	0,00	0	0,00	6	1,01	0	0,00	594
USF Dr. Napoleão Pellicano (Alpino II)	493	95,73	8	1,55	10	1,94	0	0,00	1	0,19	0	0,00	3	0,58	0	0,00	515
USF Dr. Olavo Barros (Monte Líbano)*	741	98,41	7	0,93	0	0,00	0	0,00	0	0,00	0	0,00	5	0,66	0	0,00	753
USF Dra. Gesabel Clemente Marques de la Haba (Pedro Nechar)	452	97,62	2	0,43	4	0,86	0	0,00	0	0,00	1	0,22	4	0,86	0	0,00	463
USF Dr. Armando Mastrocola (Santa Rosa)	569	98,27	1	0,17	3	0,52	0	0,00	0	0,00	0	0,00	6	1,04	0	0,00	579
UBS Dr. José Barrionuevo (Soto equipe I)	320	98,16	0	0,00	0	0,00	0	0,00	0	0,00	0	0,00	6	1,84	0	0,00	326
UBS Dr. José Barrionuevo (Soto equipe II)	459	99,57	0	0,00	0	0,00	0	0,00	0	0,00	0	0,00	2	0,43	0	0,00	461
UBS Dr. José Barrionuevo (Soto equipe III)	583	98,65	0	0,00	0	0,00	0	0,00	0	0,00	1	0,17	7	1,18	0	0,00	591

<b>UBS Enf. Diomar José dos Santos (Glória equipe I)</b>	424	99,53	0	0,00	0	0,00	0	0,00	0	0,00	0	0,00	2	0,47	0	0,00	<b>426</b>
<b>UBS Enf. Diomar José dos Santos (Glória equipe II)</b>	343	99,13	0	0,00	0	0,00	0	0,00	0	0,00	0	0,00	3	0,87	0	0,00	<b>346</b>
<b>USF Dr. Geraldo Mendonça Uchoa (Lunardelli)</b>	703	98,05	6	0,84	4	0,56	0	0,00	0	0,00	1	0,14	3	0,42	0	0,00	<b>717</b>
<b>USF Dr. Michel Curi (Nosso Teto equipe I)</b>	642	97,13	1	0,15	7	1,06	0	0,00	0	0,00	0	0,00	11	1,66	0	0,00	<b>661</b>
<b>USF Dr. Michel Curi (Nosso Teto equipe II)</b>	478	96,76	5	1,01	6	1,21	0	0,00	0	0,00	0	0,00	5	1,01	0	0,00	<b>494</b>
<b>USF Dr. Michel Curi (Nosso Teto) - Síndrome Gripal</b>	15	100,00	0	0,00	0	0,00	0	0,00	0	0,00	0	0,00	0	0,00	0	0,00	<b>15</b>
<b>UBS Dr. Francisco Lopes Ladeira (Salles)</b>	460	99,14	0	0,00	0	0,00	0	0,00	0	0,00	0	0,00	4	0,86	0	0,00	<b>464</b>
<b>UBS Dr. Francisco Lopes Ladeira (Salles) - Síndrome Gripal</b>	21	100,00	0	0,00	0	0,00	0	0,00	0	0,00	0	0,00	0	0,00	0	0,00	<b>21</b>
<b>UBS Dr. Vicente Buchianeri (Vertoni equipe I)</b>	443	96,30	0	0,00	0	0,00	0	0,00	0	0,00	0	0,00	17	3,70	0	0,00	<b>460</b>
<b>UBS Dr. Vicente Buchianeri (Vertoni equipe II)</b>	288	98,29	0	0,00	0	0,00	0	0,00	0	0,00	0	0,00	5	1,71	0	0,00	<b>293</b>
<b>UBS Dr. Luiz Carlos Figueiredo Malheiros (Central equipe I)</b>	363	99,45	0	0,00	0	0,00	0	0,00	0	0,00	0	0,00	2	0,55	0	0,00	<b>365</b>
<b>UBS Dr. Luiz Carlos Figueiredo Malheiros (Central equipe II)</b>	431	94,52	0	0,00	0	0,00	0	0,00	0	0,00	0	0,00	25	5,48	0	0,00	<b>456</b>
<b>USF Dr. Sergio da Costa Peres (Del Rey)</b>	514	96,98	7	1,32	6	1,13	1	0,19	0	0,00	0	0,00	2	0,38	0	0,00	<b>530</b>
<b>USF Dr. José Rocha (Gavioli equipe I)</b>	603	96,79	5	0,80	10	1,61	0	0,00	0	0,00	0	0,00	5	0,80	0	0,00	<b>623</b>
<b>USF Dr. José Rocha (Gavioli equipe II)</b>	364	95,54	3	0,79	2	0,52	0	0,00	2	0,52	0	0,00	10	2,62	0	0,00	<b>381</b>
<b>USF Dr. João Miguel Calil (Santo Antônio)</b>	511	94,11	8	1,47	10	1,84	1	0,18	0	0,00	0	0,00	13	2,39	0	0,00	<b>543</b>
<b>USF Dr. Carlos Eduardo Bauab (Theodoro)</b>	600	96,77	3	0,48	5	0,81	0	0,00	2	0,32	0	0,00	10	1,61	0	0,00	<b>620</b>
<b>USF Dra. Isabel Ettruri (Flamingo equipe I)</b>	718	97,16	2	0,27	7	0,95	0	0,00	0	0,00	1	0,14	11	1,49	0	0,00	<b>739</b>
<b>USF Dra. Isabel Ettruri (Flamingo equipe II)</b>	422	98,14	3	0,70	2	0,47	0	0,00	0	0,00	2	0,47	1	0,23	0	0,00	<b>430</b>

<b>USF Dr. José Pio Nogueira de Sá (Gabriel Hernandes)</b>	468	98,32	0	0,00	4	0,84	0	0,00	0	0,00	1	0,21	3	0,63	0	0,00	<b>476</b>
<b>USF Dr. Athos Procópio de Oliveira (Imperial)</b>	585	92,71	14	2,22	25	3,96	0	0,00	0	0,00	0	0,00	7	1,11	0	0,00	<b>631</b>
<b>USF Dr. Carlos Roberto Surian (Nova Catanduva equipe I)</b>	489	94,04	9	1,73	20	3,85	0	0,00	0	0,00	0	0,00	2	0,38	0	0,00	<b>520</b>
<b>USF Dr. Carlos Roberto Surian (Nova Catanduva equipe II)</b>	462	94,67	8	1,64	7	1,43	0	0,00	0	0,00	0	0,00	11	2,25	0	0,00	<b>488</b>
<b>USF Dr. Carlos Roberto Surian (Nova Catanduva) - Síndrome Gripal</b>	28	100,00	0	0,00	0	0,00	0	0,00	0	0,00	0	0,00	0	0,00	0	0,00	<b>28</b>

Fonte: Sistema MV, 2022. Acesso em: 04/04/2022. \* A classificação da USF Monte Líbano foi retirada pelo sistema ESUS.

A tabela 03 mostra o número de consultas dos médicos pediatras e ginecologistas tanto dos contratados do Mahatma, quanto os funcionários da prefeitura.

**Tabela 03: Consultas por tipo de atendimento dos médicos especialista pediatra e ginecologista, no mês de março de 2022.**

CONSULTAS POR TIPO DE ATENDIMENTO - MÉDICO PEDIATRA E GINECOLOGISTA													
CBO	UNIDADE DE SAÚDE	PROFISSIONAL	CONSULTA EM ATENÇÃO BÁSICA		CONSULTA EM ATENÇÃO ESPECIALIZADA		CONSULTA PUERICULTURA		CONSULTA PRENATAL		ATENDIMENTO DE URGÊNCIA EM ATENÇÃO BÁSICA		TOTAL
			Nº	%	Nº	%	Nº	%	Nº	%	Nº	%	Nº
PEDIATRA	UBS Francisco Lopes Ladeira (Salles)	Pediatra Mahatma	33	55,93	0	0,00	6	10,17	0	0,0	0	0,0	39
		Pediatra SMS	19	32,20	0	0,00	1	1,69	0	0,0	0	0,0	20
		<b>Total</b>	<b>52</b>	<b>88,14</b>	<b>0</b>	<b>0,00</b>	<b>7</b>	<b>11,86</b>	<b>0</b>	<b>0,00</b>	<b>0</b>	<b>0,0</b>	<b>59</b>
	UBS Luis Carlos Figueiredo Malheiros (Central)	Pediatra Mahatma	35	44,30	0	0,00	7	8,86	0	0,00	0	0,0	42
		Pediatra SMS	37	46,84	0	0,00	0	0,00	0	0,00	0	0,0	37
		<b>Total</b>	<b>72</b>	<b>91,14</b>	<b>0</b>	<b>0,00</b>	<b>7</b>	<b>8,86</b>	<b>0</b>	<b>0,00</b>	<b>0</b>	<b>0,0</b>	<b>79</b>
	UBS Diomar José dos Santos (Glória)	Pediatra Mahatma	42	51,85	0	0,00	14	17,28	0	0,00	0	0,0	56
		Pediatra SMS	24	29,63	0	0,00	1	1,23	0	0,00	0	0,0	25
		<b>Total</b>	<b>66</b>	<b>81,48</b>	<b>0</b>	<b>0,00</b>	<b>15</b>	<b>18,52</b>	<b>0</b>	<b>0,00</b>	<b>0</b>	<b>0,0</b>	<b>81</b>
	UBS Vicente Bucchianeri (Vertoni)	Pediatra Mahatma	36	42,35	0	0,00	7	8,24	0	0,00	0	0,0	43
		Pediatra SMS	17	20,00	0	0,00	3	3,53	0	0,00	0	0,0	20



		Pediatra SMS	21	24,71	1	1,18	0	0,00	0	0,00	0	0,0	22
		<b>Total</b>	<b>74</b>	<b>87,06</b>	<b>1</b>	<b>1,18</b>	<b>10</b>	<b>11,76</b>	<b>0</b>	<b>0,00</b>	<b>0</b>	<b>0,0</b>	<b>85</b>
	<b>UBS José Barrionuevo (Soto)</b>	Pediatra Mahatma	21	12,00	0	0,00	7	4,00	0	0,00	0	0,0	28
		Pediatra SMS	53	30,29	0	0,00	6	3,43	0	0,00	0	0,0	59
		Pediatra SMS	47	26,86	0	0,00	14	8,00	0	0,00	0	0,0	61
		Pediatra SMS	18	10,29	0	0,00	9	5,14	0	0,00	0	0,0	27
		<b>Total</b>	<b>139</b>	<b>79,43</b>	<b>0</b>	<b>0,00</b>	<b>36</b>	<b>20,57</b>	<b>0</b>	<b>0,00</b>	<b>0</b>	<b>0,0</b>	<b>175</b>
<b>CEM</b>	Pediatra Mahatma	0	0,00	32	100,00	0	0,00	0	0,00	0	0,0	32	
<b>TOTAL</b>			<b>403</b>	<b>78,86</b>	<b>33</b>	<b>6,46</b>	<b>75</b>	<b>14,68</b>	<b>0</b>	<b>0,00</b>	<b>0</b>	<b>0,00</b>	<b>511</b>
CBO	UNIDADE DE SAÚDE	PROFISSIONAL	CONSULTA EM ATENÇÃO BÁSICA		CONSULTA EM ATENÇÃO ESPECIALIZADA		CONSULTA PUERICULTURA		CONSULTA PRENATAL		ATENDIMENTO DE URGÊNCIA EM ATENÇÃO BÁSICA		TOTAL
			Nº	%	Nº	%	Nº	Nº	%	Nº	%	Nº	%
<b>GINECOLOGISTA</b>	<b>UBS Francisco Lopes Ladeira (Salles)</b>	Ginecologista Mahatma	25	92,59	0	0,00	0	0,00	2	7,41	0	0,0	27
	<b>UBS Luis Carlos Figueiredo Malheiros (Central)</b>	Ginecologista Mahatma	67	59,82	0	0,00	0	0,00	11	9,82	0	0,0	78
		Ginecologista SMS	34	30,36	0	0,00	0	0,00	0	0,00	0	0,0	34
		<b>Total</b>	<b>101</b>	<b>90,18</b>	<b>0</b>	<b>0,00</b>	<b>0</b>	<b>0,00</b>	<b>11</b>	<b>9,82</b>	<b>0</b>	<b>0,0</b>	<b>112</b>
	<b>UBS Diomar José dos Santos (Glória)</b>	Ginecologista Mahatma	74	93,67	0	0,00	0	0,00	5	6,33	0	0,0	79
	<b>UBS Vicente Bucchianeri (Vertoni)</b>	Ginecologista Mahatma	38	43,18	0	0,00	0	0,00	6	6,82	0	0,0	44
		Ginecologista SMS	36	40,91	0	0,00	0	0,00	8	9,09	0	0,0	44
		<b>Total</b>	<b>74</b>	<b>84,09</b>	<b>0</b>	<b>0,00</b>	<b>0</b>	<b>0,00</b>	<b>14</b>	<b>15,91</b>	<b>0</b>	<b>0,0</b>	<b>88</b>
	<b>UBS José Barrionuevo (Soto)</b>	Ginecologista Mahatma	37	17,79	0	0,00	0	0,00	9	4,33	0	0,0	46
		Ginecologista SMS	21	10,10	0	0,00	0	0,00	1	0,48	0	0,0	22
		Ginecologista SMS	3	1,44	0	0,00	0	0,00	0	0,00	0	0,0	3
		Ginecologista SMS	62	29,81	0	0,00	0	0,00	13	6,25	0	0,0	75
Ginecologista SMS		62	29,81	0	0,00	0	0,00	0	0,00	0	0,0	62	
<b>Total</b>		<b>185</b>	<b>88,94</b>	<b>0</b>	<b>0,00</b>	<b>0</b>	<b>0,00</b>	<b>23</b>	<b>11,06</b>	<b>0</b>	<b>0,00</b>	<b>208</b>	
<b>TOTAL</b>			<b>459</b>	<b>89,30</b>	<b>0</b>	<b>0,00</b>	<b>0</b>	<b>0,00</b>	<b>55</b>	<b>10,70</b>	<b>0</b>	<b>0,00</b>	<b>514</b>

Fonte: Sistema MV, 2022. Acesso em: 06/04/2022.

A tabela 04 mostra as consultas dos enfermeiros, por equipes de saúde e tipo de atendimentos, no mês de março de 2022.

Tabela 04: Consultas por tipo de atendimento dos enfermeiros, no mês de março de 2022.

UNIDADE DE SAÚDE	CONSULTAS POR TIPO DE ATENDIMENTO - ENFERMEIRO												
	CONSULTA DE PROFISSIONAIS DE NÍVEL SUPERIOR NA ATENÇÃO BÁSICA EXCETO MÉDICO		CONSULTA PUERICULTURA		CONSULTA PRENATAL		CONSULTA PRENATAL DO PARCEIRO		CONSULTA PUERPERAL		CONSULTA DOMICILIAR NA ATENÇÃO BÁSICA		TOTAL
	Nº	%	Nº	%	Nº	%	Nº	%	Nº	%	Nº	%	Nº
<b>TOTAL</b>	<b>7195</b>	<b>91,40</b>	<b>133</b>	<b>1,69</b>	<b>173</b>	<b>2,20</b>	<b>14</b>	<b>0,18</b>	<b>50</b>	<b>0,64</b>	<b>307</b>	<b>3,90</b>	<b>7872</b>
USF Dr. Milton Maguollo (Bom Pastor)	181	79,74	4	1,76	17	7,49	1	0,44	0	0,00	24	10,57	227
USF Dr. Jose Ramiro Madeira (Euclides)	234	90,70	7	2,71	7	2,71	1	0,39	1	0,39	8	3,10	258
USF Dr. Sergio Banhos (Pachá)	261	88,78	5	1,70	9	3,06	1	0,34	2	0,68	16	5,44	294
USF Dr. Alcione Nasorri (Solo equipe I)	170	91,40	5	2,69	9	4,84	0	0,00	1	0,54	1	0,54	186
USF Dr. Alcione Nasorri (Solo equipe II)	202	90,99	9	4,05	3	1,35	0	0,00	1	0,45	7	3,15	222
USF Dr. Alcione Nasorri (Solo equipe III)	178	93,19	5	2,62	4	2,09	0	0,00	1	0,52	3	1,57	191
USF Dr. Napoleão Pellicano (Alpino I)	281	89,78	10	3,19	8	2,56	0	0,00	2	0,64	12	3,83	313
USF Dr. Napoleão Pellicano (Alpino II)	257	91,13	7	2,48	5	1,77	1	0,35	1	0,35	11	3,90	282
USF Dr. Olavo Barros (Monte Libano)*	174	97,75	4	2,25	0	0,00	0	0,00	0	0,00	0	0,00	178
USF Dra. Gesabel Clemente Marques de la Haba (Pedro Nechar)	238	91,89	5	1,93	4	1,54	1	0,39	0	0,00	11	4,25	259
USF Dr. Armindo Mastrocola (Santa Rosa)	199	90,05	3	1,36	9	4,07	2	0,90	0	0,00	8	3,62	221
UBS Dr. José Barrionuevo (Soto equipe I)	154	97,47	0	0,00	0	0,00	0	0,00	1	0,63	3	1,90	158
UBS Dr. José Barrionuevo (Soto equipe II)	174	90,63	1	0,52	4	2,08	0	0,00	2	1,04	11	5,73	192
UBS Dr. José Barrionuevo (Soto equipe III)	129	90,85	0	0,00	2	1,41	1	0,70	3	2,11	7	4,93	142
UBS Enf. Diomar José dos Santos (Glória equipe I)	168	95,45	1	0,57	1	0,57	0	0,00	2	1,14	4	2,27	176
UBS Enf. Diomar José dos Santos (Glória equipe II)	176	95,65	0	0,00	0	0,00	0	0,00	1	0,54	7	3,80	184
USF Dr. Geraldo Mendonça Uchoa (Lunardelli)	277	89,07	4	1,29	11	3,54	1	0,32	1	0,32	17	5,47	311
USF Dr. Michel Curi (Nosso Teto equipe I)	290	91,77	6	1,90	4	1,27	0	0,00	2	0,63	14	4,43	316
USF Dr. Michel Curi (Nosso Teto equipe II)	296	98,34	3	1,00	0	0,00	0	0,00	0	0,00	2	0,66	301
UBS Dr. Francisco Lopes Ladeira (Salles)	396	94,74	0	0,00	0	0,00	0	0,00	1	0,24	21	5,02	418
UBS Dr. Vicente Buchianeri (Vertoni equipe I)	90	90,91	0	0,00	2	2,02	0	0,00	0	0,00	7	7,07	99
UBS Dr. Vicente Buchianeri (Vertoni equipe II)	100	91,74	3	2,75	1	0,92	0	0,00	2	1,83	3	2,75	109

UBS Dr. Luiz Carlos Figueiredo Malheiros (Central equipe I)	158	92,40	4	2,34	3	1,75	1	0,58	1	0,58	4	2,34	171
UBS Dr. Luiz Carlos Figueiredo Malheiros (Central equipe II)	123	89,78	1	0,73	2	1,46	1	0,73	2	1,46	8	5,84	137
USF Dr. Sergio da Costa Peres (Del Rey)	277	88,50	4	1,28	5	1,60	1	0,32	5	1,60	21	6,71	313
USF Dr. José Rocha (Gavioli equipe I)	179	93,23	3	1,56	7	3,65	0	0,00	1	0,52	2	1,04	192
USF Dr. José Rocha (Gavioli equipe II)	148	84,57	5	2,86	4	2,29	0	0,00	2	1,14	16	9,14	175
USF Dr. João Miguel Calil (Santo Antônio)	311	96,58	4	1,24	4	1,24	0	0,00	2	0,62	1	0,31	322
USF Dr. Carlos Eduardo Bauab (Theodoro)	188	87,04	0	0,00	3	1,39	1	0,46	1	0,46	23	10,65	216
USF Dra. Isabel Ettruri (Flamingo equipe I)	261	92,55	4	1,42	4	1,42	0	0,00	1	0,35	12	4,26	282
USF Dra. Isabel Ettruri (Flamingo equipe II)	159	90,34	6	3,41	3	1,70	0	0,00	1	0,57	7	3,98	176
USF Dr. José Pio Nogueira de Sá (Gabriel Hernandes)	117	90,00	4	3,08	9	6,92	0	0,00	0	0,00	0	0,00	130
USF Dr. Athos Procópio de Oliveira (Imperial)	186	87,74	4	1,89	10	4,72	0	0,00	4	1,89	8	3,77	212
USF Dr. Carlos Roberto Surian (Nova Catanduva equipe I)	257	92,45	4	1,44	11	3,96	0	0,00	2	0,72	4	1,44	278
USF Dr. Carlos Roberto Surian (Nova Catanduva equipe II)	206	89,18	8	3,46	8	3,46	1	0,43	4	1,73	4	1,73	231

Fonte: Sistema MV, 2022. Acesso em: 06/04/2022. \* A classificação da USF Monte Líbano foi retirada pelo sistema ESUS.

A tabela 05 mostra as consultas dos dentistas, por equipes de saúde e tipo de atendimento, no mês de março de 2022.

Tabela 05: Consultas por tipo de atendimento dos dentistas, no mês de março de 2022.

UNIDADE DE SAÚDE	CONSULTAS POR TIPO DE ATENDIMENTO - DENTISTAS										
	CONSULTA DE PROFISSIONAIS DE NÍVEL SUPERIOR NA ATENÇÃO BÁSICA EXCETO MÉDICO		CONSULTA DE PROFISSIONAIS DE NÍVEL SUPERIOR NA ESPECIALIZADA EXCETO MÉDICO		ATENDIMENTO DE URGÊNCIA EM ATENÇÃO BÁSICA		CONSULTA DOMICILIAR NA ATENÇÃO BÁSICA		PRIMEIRA CONSULTA ODONTOLÓGICA PROGRAMÁTICA		TOTAL
	Nº	%	Nº	%	Nº	%	Nº	%	Nº	%	Nº
<b>TOTAL</b>	<b>1870</b>	<b>56,09</b>	<b>5</b>	<b>0,15</b>	<b>483</b>	<b>14,49</b>	<b>98</b>	<b>2,94</b>	<b>878</b>	<b>26,33</b>	<b>3334</b>
USF Dr. Milton Maguollo (Bom Pastor)	93	54,39	0	0,00	39	22,81	12	7,02	27	15,79	171
USF Dr. Jose Ramiro Madeira (Euclides)	138	79,31	3	1,72	13	7,47	2	1,15	18	10,34	174
USF Dr. Sergio Banhos (Pachá)	26	27,96	0	0,00	17	18,28	3	3,23	47	50,54	93
USF Dr. Alcione Nasorri (Solo equipe I)	78	78,79	0	0,00	4	4,04	2	2,02	15	15,15	99
USF Dr. Alcione Nasorri (Solo equipe II)	46	44,66	1	0,97	25	24,27	1	0,97	30	29,13	103

<b>USF Dr. Alcione Nasorri (Solo equipe III)</b>	28	30,11	1	1,08	37	39,78	0	0,00	27	29,03	<b>93</b>
<b>USF Dr. Napoleão Pellicano (Alpino)</b>	41	30,15	0	0,00	33	0,00	2	1,47	60	44,12	<b>136</b>
<b>USF Dr. Olavo Barros (Monte Líbano)*</b>	39	31,97	0	0,00	19	15,57	5	4,10	59	48,36	<b>122</b>
<b>USF Dra. Gesabel Clemente Marques de la Haba (Pedro Nechar)</b>	85	66,93	0	0,00	15	11,81	9	7,09	18	14,17	<b>127</b>
<b>USF Dr. Armino Mastrocola (Santa Rosa)</b>	57	44,88	0	0,00	16	12,60	6	4,72	48	37,80	<b>127</b>
<b>UBS Dr. José Barrionuevo (Soto)</b>	116	77,85	0	0,00	13	8,72	2	1,34	18	12,08	<b>149</b>
<b>UBS Enf. Diomar José dos Santos (Glória)</b>	137	68,50	0	0,00	18	9,00	3	1,50	42	21,00	<b>200</b>
<b>USF Dr. Geraldo Mendonça Uchoa (Lunardelli)</b>	82	69,49	0	0,00	1	0,85	5	4,24	30	25,42	<b>118</b>
<b>USF Dr. Michel Curi (Nosso Teto equipe I)</b>	37	60,66	0	0,00	10	16,39	2	3,28	12	19,67	<b>61</b>
<b>USF Dr. Michel Curi (Nosso Teto equipe II)</b>	36	48,65	0	0,00	13	17,57	1	1,35	24	32,43	<b>74</b>
<b>UBS Dr. Francisco Lopes Ladeira (Salles)</b>	58	49,57	0	0,00	18	15,38	1	0,85	40	34,19	<b>117</b>
<b>UBS Dr. Vicente Buchianeri (Vertoni)</b>	81	68,64	0	0,00	17	14,41	2	1,69	18	15,25	<b>118</b>
<b>UBS Dr. Luiz Carlos Figueiredo Malheiros (Central)</b>	47	41,96	0	0,00	18	16,07	2	1,79	45	40,18	<b>112</b>
<b>USF Dr. Sergio da Costa Peres (Del Rey)</b>	48	46,60	0	0,00	13	12,62	0	0,00	42	40,78	<b>103</b>
<b>USF Dr. José Rocha (Gavioli equipe I)</b>	53	58,89	0	0,00	17	18,89	2	2,22	18	20,00	<b>90</b>
<b>USF Dr. José Rocha (Gavioli equipe II)</b>	32	59,26	0	0,00	4	7,41	3	5,56	15	27,78	<b>54</b>
<b>USF Dr. João Miguel Calil (Santo Antônio)</b>	65	44,22	0	0,00	25	17,01	6	4,08	51	34,69	<b>147</b>
<b>USF Dr. Carlos Eduardo Bauab (Theodoro)</b>	54	63,53	0	0,00	5	5,88	0	0,00	26	30,59	<b>85</b>
<b>USF Dra. Isabel Ettruri (Flamingo equipe I)</b>	75	67,57	0	0,00	24	21,62	1	0,90	11	9,91	<b>111</b>
<b>USF Dra. Isabel Ettruri (Flamingo equipe II)</b>	58	63,04	0	0,00	10	10,87	0	0,00	24	26,09	<b>92</b>
<b>USF Dr. José Pio Nogueira de Sá (Gabriel Hernandes)</b>	68	72,34	0	0,00	1	1,06	2	2,13	23	24,47	<b>94</b>
<b>USF Dr. Athos Procópio de Oliveira (Imperial)</b>	113	73,86	0	0,00	0	0,00	3	1,96	37	24,18	<b>153</b>
<b>USF Dr. Carlos Roberto Surian (Nova Catanduva equipe I)</b>	41	41,84	0	0,00	22	22,45	12	12,24	23	23,47	<b>98</b>
<b>USF Dr. Carlos Roberto Surian (Nova Catanduva equipe II)</b>	38	33,63	0	0,00	36	31,86	9	7,96	30	26,55	<b>113</b>

Fonte: Sistema MV, 2022. Acesso em: 06/04/2022. \* A classificação da USF Monte Líbano foi retirada pelo sistema ESUS.

A tabela 06 mostra as consultas dos farmacêuticos, por unidades de saúde e tipo de atendimentos, no mês de março de 2022.

**Tabela 06: Consultas por tipo de atendimento dos farmacêuticos, no mês de março de 2022.**

UNIDADE DE SAÚDE	CONSULTAS POR TIPO DE ATENDIMENTO - FARMACÊUTICO				
	CONSULTA DE PROFISSIONAIS DE NÍVEL SUPERIOR NA ATENÇÃO BÁSICA EXCETO MÉDICO		CONSULTA DOMICILIAR NA ATENÇÃO BÁSICA		TOTAL
	Nº	%	Nº	%	Nº
<b>TOTAL</b>	<b>1026</b>	<b>97,25</b>	<b>29</b>	<b>2,75</b>	<b>1055</b>
USF Dr. Milton Maguollo (Bom Pastor)	48	100,00	0	0,00	48
USF Dr. Jose Ramiro Madeira (Euclides)	39	90,70	4	9,30	43
USF Dr. Sergio Banhos (Pachá)	48	92,31	4	7,69	52
USF Dr. Alcione Nasorri (Solo)	35	100,00	0	0,00	35
USF Dr. Napoleão Pellicano (Alpino)	76	97,44	2	2,56	78
USF Dr. Olavo Barros (Monte Líbano)*	42	100,00	0	0,00	42
USF Dra. Gesabel Clemente Marques de la Haba (Pedro Nechar)	40	100,00	0	0,00	40
USF Dr. Armindo Mastrocola (Santa Rosa)	39	100,00	0	0,00	39
UBS Dr. José Barrionuevo (Soto)	30	100,00	0	0,00	30
UBS Enf. Diomar José dos Santos (Glória)	48	96,00	2	4,00	50
USF Dr. Geraldo Mendonça Uchoa (Lunardelli)	40	100,00	0	0,00	40
USF Dr. Michel Curi (Nosso Teto)	42	100,00	0	0,00	42
UBS Dr. Francisco Lopes Ladeira (Salles)	40	100,00	0	0,00	40
UBS Dr. Vicente Buchianeri (Vertoni)	38	97,44	1	2,56	39
UBS Dr. Luiz Carlos Figueiredo Malheiros (Central)	37	92,50	3	7,50	40
USF Dr. Sergio da Costa Peres (Del Rey)	51	98,08	1	1,92	52
USF Dr. José Rocha (Gavioli)	39	84,78	7	15,22	46
USF Dr. João Miguel Calil (Santo Antônio)	53	98,15	1	1,85	54
USF Dr. Carlos Eduardo Bauab (Theodoro)	36	90,00	4	10,00	40
USF Dra. Isabel Etruri (Flamingo)	40	100,00	0	0,00	40
USF Dr. José Pio Nogueira de Sá (Gabriel Hernandes)	56	100,00	0	0,00	56
USF Dr. Athos Procópio de Oliveira (Imperial)	68	100,00	0	0,00	68
USF Dr. Carlos Roberto Surian (Nova Catanduva)	41	100,00	0	0,00	41

Fonte: Sistema MV, 2022. Acesso em: 06/04/2022. \* A classificação da USF Monte Líbano foi retirada do sistema ESUS.

Atualmente existe o acesso avançado em todas as USF, mas até o momento não existe nas UBS tradicionais do município, que são 5: UBS Central, Salles, Soto, Glória e Vertoni. O acesso avançado busca ampliar o acesso dos usuários ao sistema de saúde e diminuir o absenteísmo, através de consultas que são realizadas no mesmo dia em que o usuário procura a unidade, ou em até 48 horas. Sendo assim, não há mais a necessidade de agendamentos, exceto para os de cuidado continuado, como consultas de pré-natal, puericultura, hipertensão e diabetes.

A tabela 07 mostra a demanda imediata e agendada das equipes de atenção básica. Entende-se que com o acesso avançado as consultas de demanda imediata ou espontânea sejam bem maiores que as agendadas, que só acontecem agora em alguns casos como os listados anteriormente.

As equipes atualmente utilizam o sistema MV para lançar suas produções. Nesse sistema não é possível gerar relatório de consultas agendadas, porém recentemente foi adicionado um filtro de DI (Demanda Imediata), que mostra as consultas marcadas como demanda imediata e as não marcadas, sendo assim as que não foram marcadas como DI são consideradas como agendadas.

As equipes precisam lembrar de marcar a opção DI quando abrir uma consulta de demanda espontânea, pois só assim teremos o valor real de quantas pessoas são de demanda imediata e não de demanda agendada. Caso a equipe esqueça de marcar essa opção, não será possível saber os valores reais de demanda espontânea e agendada e saber como está indo o acesso avançado. Por isso é importante reforçar que toda vez que a consulta for de demanda espontânea, marcar a opção DI. Nas UBS tradicionais os números são baixos porque não existe o acesso avançado.

**Tabela 07: Consultas totais, demanda imediata e agendada, por profissional de saúde, no mês de março de 2022.**

DEMANDA IMEDIATA E AGENDADA - MARÇO 2022							
UNIDADES	EQUIPES	CBO	TOTAL DE CONSULTAS	CONSULTAS MARCADAS COMO DEMANDA IMEDIATA (DI)	CONSULTAS NÃO MARCADAS COMO DEMANDA IMEDIATA (AGENDADO)	DI %	AGENDADOS %
BOM PASTOR	EQUIPE 1	MÉDICO GENERALISTA	697	591	106	84,79	15,21
		ENFERMEIRO	227	166	61	73,13	26,87
		FARMACÊUTICO	48	7	41	14,58	85,42
		<b>TOTAL EQUIPE 1</b>	<b>972</b>	<b>764</b>	<b>208</b>	<b>78,60</b>	<b>21,40</b>
EUCLIDES	EQUIPE 1	MÉDICO GENERALISTA	499	401	98	80,36	19,64
		ENFERMEIRO	258	211	47	81,78	18,22

		FARMACÊUTICO	43	19	24	44,19	55,81	
		<b>TOTAL EQUIPE 1</b>	<b>800</b>	<b>631</b>	<b>169</b>	<b>78,88</b>	<b>21,13</b>	
<b>PACHÁ</b>	<b>EQUIPE 1</b>	MÉDICO GENERALISTA	638	575	63	90,13	9,87	
		ENFERMEIRO	294	234	60	79,59	20,41	
		FARMACÊUTICO	52	20	32	38,46	61,54	
		<b>TOTAL EQUIPE 1</b>	<b>984</b>	<b>829</b>	<b>155</b>	<b>84,25</b>	<b>15,75</b>	
<b>SOLO</b>	<b>EQUIPE 1</b>	MÉDICO GENERALISTA	510	456	54	89,41	10,59	
		ENFERMEIRO	186	146	40	78,49	21,51	
		<b>TOTAL EQUIPE 1</b>	<b>696</b>	<b>602</b>	<b>94</b>	<b>86,49</b>	<b>13,51</b>	
	<b>EQUIPE 2</b>	MÉDICO GENERALISTA	572	497	75	86,89	13,11	
		ENFERMEIRO	222	175	47	78,83	21,17	
		<b>TOTAL EQUIPE 2</b>	<b>794</b>	<b>672</b>	<b>122</b>	<b>84,63</b>	<b>15,37</b>	
	<b>EQUIPE 3</b>	MÉDICO GENERALISTA	570	493	77	86,49	13,51	
		ENFERMEIRO	191	145	46	75,92	24,08	
		<b>TOTAL EQUIPE 3</b>	<b>761</b>	<b>638</b>	<b>123</b>	<b>83,84</b>	<b>16,16</b>	
	<b>OUTROS PROFISSIONAIS</b>	FARMACÊUTICO	35	28	7	80,00	20,00	
		MÉDICO GENERALISTA - Síndrome gripal	131	78	53	59,54	40,46	
	<b>TOTAL UNIDADE</b>			<b>2417</b>	<b>2018</b>	<b>399</b>	<b>83,49</b>	<b>16,51</b>
	<b>ALPINO</b>	<b>EQUIPE 1</b>	MÉDICO GENERALISTA	594	536	58	90,24	9,76
ENFERMEIRO			313	261	52	83,39	16,61	
<b>TOTAL EQUIPE 1</b>			<b>907</b>	<b>797</b>	<b>110</b>	<b>87,87</b>	<b>12,13</b>	
<b>EQUIPE 2</b>		MÉDICO GENERALISTA	515	483	32	93,79	6,21	
		ENFERMEIRO	282	238	44	84,40	15,60	
		<b>TOTAL EQUIPE 2</b>	<b>797</b>	<b>721</b>	<b>76</b>	<b>90,46</b>	<b>9,54</b>	
<b>OUTROS PROFISSIONAIS</b>		FARMACÊUTICO	78	19	59	24,36	75,64	
<b>TOTAL UNIDADE</b>			<b>1782</b>	<b>1537</b>	<b>245</b>	<b>86,25</b>	<b>13,75</b>	
<b>MONTE LÍBANO</b>	<b>EQUIPE 1</b>	MÉDICO GENERALISTA	753	726	27	96,41	3,59	
		ENFERMEIRO	178	158	20	88,76	11,24	
		FARMACÊUTICO	42	42	0	100,00	0,00	
		<b>TOTAL EQUIPE 1</b>	<b>973</b>	<b>926</b>	<b>47</b>	<b>95,17</b>	<b>4,83</b>	

PEDRO NECHAR	EQUIPE 1	MÉDICO GENERALISTA	463	423	40	91,36	8,64
		ENFERMEIRO	259	210	49	81,08	18,92
		FARMACÊUTICO	40	18	22	45,00	55,00
		<b>TOTAL EQUIPE 1</b>	<b>762</b>	<b>651</b>	<b>111</b>	<b>85,43</b>	<b>14,57</b>
SANTA ROSA	EQUIPE 1	MÉDICO GENERALISTA	579	496	83	85,66	14,34
		ENFERMEIRO	221	152	69	68,78	31,22
		FARMACÊUTICO	39	12	27	30,77	69,23
		<b>TOTAL EQUIPE 1</b>	<b>839</b>	<b>660</b>	<b>179</b>	<b>78,67</b>	<b>21,33</b>
SOTO	EQUIPE 1	MÉDICO GENERALISTA	326	113	213	34,66	65,34
		ENFERMEIRO	158	142	16	89,87	10,13
		<b>TOTAL EQUIPE 1</b>	<b>484</b>	<b>255</b>	<b>229</b>	<b>52,69</b>	<b>47,31</b>
	EQUIPE 2	MÉDICO GENERALISTA	461	160	301	34,71	65,29
		ENFERMEIRO	192	149	43	77,60	22,40
		<b>TOTAL EQUIPE 2</b>	<b>653</b>	<b>309</b>	<b>344</b>	<b>47,32</b>	<b>52,68</b>
	EQUIPE 3	MÉDICO GENERALISTA	591	298	293	50,42	49,58
		ENFERMEIRO	142	94	48	66,20	33,80
		<b>TOTAL EQUIPE 3</b>	<b>733</b>	<b>392</b>	<b>341</b>	<b>53,48</b>	<b>46,52</b>
	OUTROS PROFISSIONAIS	FARMACÊUTICO	30	7	23	23,33	76,67
		MÉDICO PEDIATRA	28	2	26	7,14	92,86
		MÉDICO GINECOLOGISTA	46	1	45	2,17	97,83
	<b>TOTAL UNIDADE</b>			<b>1974</b>	<b>966</b>	<b>1008</b>	<b>48,94</b>
GLÓRIA	EQUIPE 1	MÉDICO GENERALISTA	426	85	341	19,95	80,05
		ENFERMEIRO	176	12	164	6,82	93,18
		<b>TOTAL EQUIPE 1</b>	<b>602</b>	<b>97</b>	<b>505</b>	<b>16,11</b>	<b>83,89</b>
	EQUIPE 2	MÉDICO GENERALISTA	346	26	320	7,51	92,49
		ENFERMEIRO	184	47	137	25,54	74,46
		<b>TOTAL EQUIPE 2</b>	<b>530</b>	<b>73</b>	<b>457</b>	<b>13,77</b>	<b>86,23</b>
	OUTROS PROFISSIONAIS	FARMACÊUTICO	50	35	15	70,00	30,00
		MÉDICO PEDIATRA	56	1	55	1,79	98,21
		MÉDICO GINECOLOGISTA	79	3	76	3,80	96,20
	<b>TOTAL UNIDADE</b>			<b>1317</b>	<b>209</b>	<b>1108</b>	<b>15,87</b>
LUNARDELLI	EQUIPE 1	MÉDICO GENERALISTA	717	592	125	82,57	17,43
		ENFERMEIRO	311	265	46	85,21	14,79



		FARMACÊUTICO	40	40	0	100,00	0,00
		<b>TOTAL EQUIPE 1</b>	<b>1068</b>	<b>897</b>	<b>171</b>	<b>83,99</b>	<b>16,01</b>
NOSSO TETO	EQUIPE 1	MÉDICO GENERALISTA	661	499	162	75,49	24,51
		ENFERMEIRO	316	221	95	69,94	30,06
		<b>TOTAL EQUIPE 1</b>	<b>977</b>	<b>720</b>	<b>257</b>	<b>73,69</b>	<b>26,31</b>
	EQUIPE 2	MÉDICO GENERALISTA	494	376	118	76,11	23,89
		ENFERMEIRO	301	266	35	88,37	11,63
		<b>TOTAL EQUIPE 2</b>	<b>795</b>	<b>642</b>	<b>153</b>	<b>80,75</b>	<b>19,25</b>
	OUTROS PROFISSIONAIS	FARMACÊUTICO	42	0	42	0,00	100,00
MÉDICO GENERALISTA - Síndrome gripal		15	15	0	100,00	0,00	
	<b>TOTAL UNIDADE</b>		<b>1829</b>	<b>1377</b>	<b>452</b>	<b>75,29</b>	<b>24,71</b>
SALLES	EQUIPE 1	MÉDICO GENERALISTA	464	106	358	22,84	77,16
		MÉDICO PEDIATRA	39	1	38	2,56	97,44
		MÉDICO GINECOLOGISTA	27	1	26	3,70	96,30
		ENFERMEIRO	418	366	52	87,56	12,44
		FARMACÊUTICO	40	24	16	60,00	40,00
		<b>TOTAL EQUIPE 1</b>	<b>988</b>	<b>498</b>	<b>490</b>	<b>50,40</b>	<b>49,60</b>
	OUTROS PROFISSIONAIS	MÉDICO GENERALISTA - Síndrome gripal	21	21	0	100,00	0,00
	<b>TOTAL UNIDADE</b>		<b>1009</b>	<b>519</b>	<b>490</b>	<b>51,44</b>	<b>48,56</b>
VERTONI	EQUIPE 1	MÉDICO GENERALISTA	460	65	395	14,13	85,87
		ENFERMEIRO	99	73	26	73,74	26,26
		<b>TOTAL EQUIPE 1</b>	<b>559</b>	<b>138</b>	<b>421</b>	<b>24,69</b>	<b>75,31</b>
	EQUIPE 2	MÉDICO GENERALISTA	293	73	220	24,91	75,09
		ENFERMEIRO	109	93	16	85,32	14,68
		<b>TOTAL EQUIPE 2</b>	<b>402</b>	<b>166</b>	<b>236</b>	<b>41,29</b>	<b>58,71</b>
	OUTROS PROFISSIONAIS	FARMACÊUTICO	39	20	19	51,28	48,72
		MÉDICO PEDIATRA	43	4	39	9,30	90,70
		MÉDICO GINECOLOGISTA	44	0	44	0,00	100,00
	<b>TOTAL UNIDADE</b>		<b>1087</b>	<b>328</b>	<b>759</b>	<b>30,17</b>	<b>69,83</b>

CENTRAL	EQUIPE 1	MÉDICO GENERALISTA	365	107	258	29,32	70,68
		ENFERMEIRO	171	116	55	67,84	32,16
		<b>TOTAL EQUIPE 1</b>	<b>536</b>	<b>223</b>	<b>313</b>	<b>41,60</b>	<b>58,40</b>
	EQUIPE 2	MÉDICO GENERALISTA	456	131	325	28,73	71,27
		ENFERMEIRO	137	121	16	88,32	11,68
		<b>TOTAL EQUIPE 2</b>	<b>593</b>	<b>252</b>	<b>341</b>	<b>42,50</b>	<b>57,50</b>
	OUTROS PROFISSIONAIS	FARMACÊUTICO	40	14	26	35,00	65,00
		MÉDICO PEDIATRA	42	3	39	7,14	92,86
		MÉDICO GINECOLOGISTA	78	2	76	2,56	97,44
	<b>TOTAL UNIDADE</b>		<b>1289</b>	<b>494</b>	<b>795</b>	<b>38,32</b>	<b>61,68</b>
DEL REY	EQUIPE 1	MÉDICO GENERALISTA	530	354	176	66,79	33,21
		ENFERMEIRO	313	218	95	69,65	30,35
		FARMACÊUTICO	52	7	45	13,46	86,54
		<b>TOTAL EQUIPE 1</b>	<b>895</b>	<b>579</b>	<b>316</b>	<b>64,69</b>	<b>35,31</b>
GAVIOLI	EQUIPE 1	MÉDICO GENERALISTA	623	560	63	89,89	10,11
		ENFERMEIRO	192	155	37	80,73	19,27
		<b>TOTAL EQUIPE 1</b>	<b>815</b>	<b>715</b>	<b>100</b>	<b>87,73</b>	<b>12,27</b>
	EQUIPE 2	MÉDICO GENERALISTA	381	340	41	89,24	10,76
		ENFERMEIRO	175	143	32	81,71	18,29
		<b>TOTAL EQUIPE 2</b>	<b>556</b>	<b>483</b>	<b>73</b>	<b>86,87</b>	<b>13,13</b>
	OUTROS PROFISSIONAIS	FARMACÊUTICO	46	34	12	73,91	26,09
<b>TOTAL UNIDADE</b>		<b>1417</b>	<b>1232</b>	<b>185</b>	<b>86,94</b>	<b>13,06</b>	
SANTO ANTÔNIO	EQUIPE 1	MÉDICO GENERALISTA	543	418	125	76,98	23,02
		ENFERMEIRO	322	268	54	83,23	16,77
		FARMACÊUTICO	54	15	39	27,78	72,22
		<b>TOTAL EQUIPE 1</b>	<b>919</b>	<b>701</b>	<b>218</b>	<b>76,28</b>	<b>23,72</b>
THEODORO	EQUIPE 1	MÉDICO GENERALISTA	620	524	96	84,52	15,48
		ENFERMEIRO	216	163	53	75,46	24,54
		FARMACÊUTICO	40	36	4	90,00	10,00
		<b>TOTAL EQUIPE 1</b>	<b>876</b>	<b>723</b>	<b>153</b>	<b>82,53</b>	<b>17,47</b>
FLAMINGO	EQUIPE 1	MÉDICO GENERALISTA	739	632	107	85,52	14,48
		ENFERMEIRO	282	244	38	86,52	13,48

		<b>TOTAL EQUIPE 1</b>	<b>1021</b>	<b>876</b>	<b>145</b>	<b>85,80</b>	<b>14,20</b>
	<b>EQUIPE 2</b>	MÉDICO GENERALISTA	430	347	83	80,70	19,30
		ENFERMEIRO	176	105	71	59,66	40,34
		<b>TOTAL EQUIPE 2</b>	<b>606</b>	<b>452</b>	<b>154</b>	<b>74,59</b>	<b>25,41</b>
	<b>OUTROS PROFISSIONAIS</b>	FARMACÊUTICO	40	36	4	90,00	10,00
<b>TOTAL UNIDADE</b>			<b>1667</b>	<b>1364</b>	<b>303</b>	<b>81,82</b>	<b>18,18</b>
<b>GABRIEL HERNANDES</b>	<b>EQUIPE 1</b>	MÉDICO GENERALISTA	476	437	39	91,81	8,19
		ENFERMEIRO	130	119	11	91,54	8,46
		FARMACÊUTICO	56	45	11	80,36	19,64
		<b>TOTAL EQUIPE 1</b>	<b>662</b>	<b>601</b>	<b>61</b>	<b>90,79</b>	<b>9,21</b>
<b>IMPERIAL</b>	<b>EQUIPE 1</b>	MÉDICO GENERALISTA	631	468	163	74,17	25,83
		ENFERMEIRO	212	162	50	76,42	23,58
		FARMACÊUTICO	68	0	68	0,00	100,00
		<b>TOTAL EQUIPE 1</b>	<b>911</b>	<b>630</b>	<b>281</b>	<b>69,15</b>	<b>30,85</b>
<b>NOVA CATANDUVA</b>	<b>EQUIPE 1</b>	MÉDICO GENERALISTA	520	486	34	93,46	6,54
		ENFERMEIRO	278	237	41	85,25	14,75
		<b>TOTAL EQUIPE 1</b>	<b>798</b>	<b>723</b>	<b>75</b>	<b>90,60</b>	<b>9,40</b>
	<b>EQUIPE 2</b>	MÉDICO GENERALISTA	488	446	42	91,39	8,61
		ENFERMEIRO	231	201	30	87,01	12,99
		<b>TOTAL EQUIPE 2</b>	<b>719</b>	<b>647</b>	<b>72</b>	<b>89,99</b>	<b>10,01</b>
	<b>OUTROS PROFISSIONAIS</b>	FARMACÊUTICO	41	14	27	34,15	65,85
		MÉDICO GENERALISTA - Síndrome gripal	28	28	0	100,00	0,00
	<b>TOTAL UNIDADE</b>			<b>1586</b>	<b>1412</b>	<b>174</b>	<b>89,03</b>

Fonte: Sistema MV, 2022. Acesso em: 06/04/2022. \* A classificação da USF Monte Líbano foi retirada pelo sistema ESUS.

Na tabela 08 encontra-se o número de reuniões de matriciamento do NASF. A meta é de 20 reuniões por mês por cada NASF, totalizando 100 reuniões somando os 5 NASF. O mínimo a ser atingido é de 85% da meta, ou seja, 17 reuniões. No mês de janeiro as reuniões de matriciamento foram suspensas.

**Tabela 08: Número de reuniões de matriciamento do NASF, por mês, no ano de 2022.**

NÚCLEO DE APOIO À SAÚDE DA FAMÍLIA														
UNIDADE	Número de Reuniões de Matriciamento													
	META	Janeiro	Fevereiro	Março	Abril	Maió	Junho	Julho	Agosto	Setembro	Outubro	Novembro	Dezembro	TOTAL
		Nº	Nº	Nº	Nº	Nº	Nº	Nº	Nº	Nº	Nº	Nº	Nº	Nº
<b>NASF 1</b>	20	10	4	24										<b>38</b>
<b>NASF 2</b>	20	20	18	31										<b>69</b>
<b>NASF 3</b>	20	3	0	19										<b>22</b>
<b>NASF 4</b>	20	0	1	27										<b>28</b>
<b>NASF 5</b>	20	2	3	20										<b>25</b>
<b>TOTAL</b>	<b>100</b>	<b>35</b>	<b>26</b>	<b>121</b>										<b>182</b>

Fonte: Sistema MV, 2022. Acesso em: 05/04/2022.

As tabelas 09 a 13 mostram a produção dos NASF por número de consultas individuais realizadas, consultas domiciliares, consultas compartilhadas, reuniões e atividades em grupo.

**Tabela 09: Produção do NASF 1, por mês, no ano de 2022.**

Produção NASF GERAL (NASF 1)	Meta/ Mês	Janeiro	Fevereiro	Março	Abril	Maió	Junho	Julho	Agosto	Setembro	Outubro	Novembro	Dezembro	TOTAL
Número de consultas individuais realizadas	289	372	376	489										<b>1237</b>
Número de consultas domiciliares realizadas	69	140	127	156										<b>423</b>
Número de consultas compartilhadas realizadas	69	45	42	57										<b>144</b>
Número de reuniões realizadas (matriciamento, equipe, intersetorial, treinamentos)	-	41	15	168										<b>224</b>
Atividade em grupo	46	58	68	84										<b>210</b>
<b>TOTAL</b>	<b>473</b>	<b>656</b>	<b>628</b>	<b>954</b>										<b>2238</b>

Fonte: Dados enviados pela equipe do NASF 1, 2022. Acesso em: 08/04/2022.

**Tabela 10: Produção do NASF 2, por mês, no ano de 2022.**

<b>Produção NASF GERAL (NASF 2)</b>	<b>Meta/ Mês</b>	<b>Janeiro</b>	<b>Fevereiro</b>	<b>Março</b>	<b>Abril</b>	<b>Maió</b>	<b>Junho</b>	<b>Julho</b>	<b>Agosto</b>	<b>Setembro</b>	<b>Outubro</b>	<b>Novembro</b>	<b>Dezembro</b>	<b>TOTAL</b>
Número de consultas individuais realizadas	239	209	229	186										624
Número de consultas domiciliares realizadas	57	69	83	45										197
Número de consultas compartilhadas realizadas	57	16	17	23										56
Número de reuniões realizadas (matriciamento, equipe, intersetorial, treinamentos)	-	85	115	120										320
Atividade em grupo	38	26	39	34										99
<b>TOTAL</b>	<b>391</b>	<b>405</b>	<b>483</b>	<b>408</b>										<b>1296</b>

Fonte: Dados enviados pela equipe do NASF 2, 2022. Acesso em: 07/04/2022.

**Tabela 11: Produção do NASF 3, por mês, no ano de 2022.**

<b>Produção NASF GERAL (NASF 3)</b>	<b>Meta/ Mês</b>	<b>Janeiro</b>	<b>Fevereiro</b>	<b>Março</b>	<b>Abril</b>	<b>Maió</b>	<b>Junho</b>	<b>Julho</b>	<b>Agosto</b>	<b>Setembro</b>	<b>Outubro</b>	<b>Novembro</b>	<b>Dezembro</b>	<b>TOTAL</b>
Número de consultas individuais realizadas	239	263	261	264										788
Número de consultas domiciliares realizadas	57	121	123	109										353
Número de consultas compartilhadas realizadas	57	9	1	13										23
Número de reuniões realizadas (matriciamento, equipe, intersetorial, treinamentos)	-	14	4	131										149
Atividade em grupo	38	2	0	13										15
<b>TOTAL</b>	<b>391</b>	<b>409</b>	<b>389</b>	<b>530</b>	<b>0</b>	<b>0</b>	<b>0</b>	<b>0</b>	<b>0</b>	<b>0</b>	<b>0</b>	<b>0</b>	<b>0</b>	<b>1328</b>

Fonte: Dados enviados pela equipe do NASF 3, 2022. Acesso em: 12/04/2022.

**Tabela 12: Produção do NASF 4, por mês, no ano de 2022.**

<b>Produção NASF GERAL (NASF 4)</b>	<b>Meta/ Mês</b>	<b>Janeiro</b>	<b>Fevereiro</b>	<b>Março</b>	<b>Abril</b>	<b>Maió</b>	<b>Junho</b>	<b>Julho</b>	<b>Agosto</b>	<b>Setembro</b>	<b>Outubro</b>	<b>Novembro</b>	<b>Dezembro</b>	<b>TOTAL</b>
Número de consultas individuais realizadas	239	171	191	220										582
Número de consultas domiciliares realizadas	57	60	83	38										181
Número de consultas compartilhadas realizadas	57	16	7	3										26
Número de reuniões realizadas (matriciamento, equipe, intersetorial, treinamentos)	-	7	7	102										116
Atividade em grupo	38	18	6	29										53
<b>TOTAL</b>	<b>391</b>	<b>272</b>	<b>294</b>	<b>392</b>	<b>0</b>	<b>0</b>	<b>0</b>	<b>0</b>	<b>0</b>	<b>0</b>	<b>0</b>	<b>0</b>	<b>0</b>	<b>958</b>

Fonte: Dados enviados pela equipe do NASF 4, 2022. Acesso em: 13/04/2022.

**Tabela 13: Produção do NASF 5, por mês, no ano de 2022.**

<b>Produção NASF GERAL (NASF 5)</b>	<b>Meta/ Mês</b>	<b>Janeiro</b>	<b>Fevereiro</b>	<b>Março</b>	<b>Abril</b>	<b>Maió</b>	<b>Junho</b>	<b>Julho</b>	<b>Agosto</b>	<b>Setembro</b>	<b>Outubro</b>	<b>Novembro</b>	<b>Dezembro</b>	<b>TOTAL</b>
Número de consultas individuais realizadas	289	379	361	435										1175
Número de consultas domiciliares realizadas	69	161	90	133										384
Número de consultas compartilhadas realizadas	69	7	12	6										25
Número de reuniões realizadas (matriciamento, equipe, intersetorial, treinamentos)	-	21	5	121										147
Atividade em grupo	46	30	17	40										87
<b>TOTAL</b>	<b>473</b>	<b>598</b>	<b>485</b>	<b>735</b>	<b>0</b>	<b>0</b>	<b>0</b>	<b>0</b>	<b>0</b>	<b>0</b>	<b>0</b>	<b>0</b>	<b>0</b>	<b>1818</b>

Fonte: Dados enviados pela equipe do NASF 5, 2022. Acesso em: 11/04/2022.

A tabela 14 mostra a produção dos agentes comunitários de saúde, o número de pessoas cadastradas no sistema MV com a comparação com o sistema E-gestor com os dados mais atuais disponíveis, e o número de famílias e domicílios cadastrados no sistema MV, bem como o número de visitas realizadas por

peças e por famílias. A produção da USF Monte Líbano está pelo sistema ESUS, e neste não há o número de visitas dos ACS por família, apenas por pessoa, portanto para cálculo do % de visitas realizadas por família a população do Monte Líbano não foi considerada, nem as famílias sem área.

Tabela 14: Produção por atividade dos Agentes Comunitários, no mês de março de 2022.

Produção Agente Comunitário de Saúde – MARÇO 2022												
UNIDADE DE SAÚDE	CADASTROS				VISITAS POR PESSOA				Meta 85%	VISITAS POR FAMÍLIA		Meta 85%
	Número de pessoas cadastradas (E-GESTOR) FEV/2022	Número de pessoas cadastradas (MV)	Número de famílias cadastradas	Número de cadastros domiciliares e territoriais	Número de visitas realizadas	Número de visitas recusadas	Número de visitas ausentes	TOTAL VISITAS	% de visitas realizadas por pessoas cadastradas	Número de famílias visitadas	Número de famílias não visitadas	% de visitas realizadas por família
<b>TOTAL</b>	<b>79186</b>	<b>75616</b>	<b>24803</b>	<b>29358</b>	<b>12954</b>	<b>22</b>	<b>6879</b>	<b>19855</b>	<b>26,26</b>	<b>8093</b>	<b>15418</b>	<b>34,42</b>
USF Milton Maguollo (Bom Pastor)	3325	3151	984	1042	227	0	83	310	9,84	169	815	17,17
USF Jose Ramiro Madeira (Euclides)	3737	3313	1154	1409	546	0	980	1526	46,06	507	647	43,93
USF Sergio Banhos (Pachá)	3789	3561	1036	1082	461	1	112	574	16,12	320	716	30,89
USF Alcione Nassori (Solo I)	3092	2983	917	1012	311	0	609	920	30,84	459	458	50,05
USF Alcione Nassori (Solo II)	3009	3016	795	908	320	0	907	1227	40,68	405	390	50,94
USF Alcione Nassori (Solo III)	2909	3051	886	1055	417	0	762	1179	38,64	552	334	62,30
USF Napoleão Pellicano (Alpino I)	4278	2604	774	899	160	0	38	198	7,60	150	624	19,38
USF Napoleão Pellicano (Alpino II)	217	2036	676	750	258	0	90	348	17,09	254	422	37,57
USF Olavo Barros (Monte Líbano)	4151	4361	1220	1306	123	0	19	142	3,26	-	-	-
USF Gesabel Clemente Marques de la Habla (Pedro Nechar)	2478	2373	833	919	354	1	373	728	30,68	246	587	29,53
USF Armindo Mastrocola (Santa Rosa)	3397	3068	1089	1206	1271	2	85	1358	44,26	506	583	46,46
USF Geraldo Mendonça Uchoa (Lunardelli)	3621	3177	1147	1184	621	0	158	779	24,52	342	805	29,82
USF Michel Curi (Nosso Teto I)	2970	2959	1010	1058	761	0	184	945	31,94	520	490	51,49
USF Michel Curi (Nosso Teto II)	3133	3149	979	1041	330	0	217	547	17,37	279	700	28,50
USF Sergio da Costa Perez (Del Rey)	4102	4018	1361	1381	1982	4	10	1996	49,68	731	630	53,71
USF Jose Rocha (Gavioli I)	3173	3005	1081	1212	62	0	0	62	2,06	56	1025	5,18
USF Jose Rocha (Gavioli II)	3508	3386	1206	1450	700	3	664	1367	40,37	463	743	38,39
USF Joao Miguel Calil (Santo Antonio)	3954	3434	1328	1357	920	7	833	1760	51,25	734	594	55,27
USF Carlos Eduardo Bauab (Theodoro)	2990	2726	1017	1056	0	0	0	0	0,00	1	1016	0,10
USF Isabel Etturi (Flamingo I)	3035	2609	968	1001	471	2	3	476	18,24	256	712	26,45
USF Isabel Etturi (Flamingo II)	2955	2722	951	1016	632	0	64	696	25,57	250	701	26,29
USF Jose Pio Nogueira de Sá (Gabriel Hernandes)	2145	2002	615	627	520	2	87	609	30,42	313	302	50,89
USF Athos Procópio de Oliveira (Imperial)	3127	3090	954	1035	137	0	35	172	5,57	120	834	12,58
USF Carlos Roberto Surian (Nova Catanduva I)	2938	2696	801	839	608	0	239	847	31,42	227	574	28,34
USF Carlos Roberto Surian (Nova Catanduva II)	3153	3126	949	980	762	0	327	1089	34,84	233	716	24,55
Sem Área	-	-	72	2533	-	-	-	-	-	-	-	-

Fonte: Sistema E-gestor, 2022. Acesso em: 12/04/2022. Sistema MV, 2022. Acesso em: 01/04/2022.

Um dos critérios do Programa Previne Brasil é a capitação ponderada, do qual fazem a população cadastrada nas Equipes de Saúde da Família (ESF) e equipes de Atenção Primária (EAP), a vulnerabilidade socioeconômica (pessoas cadastradas no Programa Bolsa Família, Benefício de Prestação Continuada e Benefício previdenciário de até 2 salários mínimos), o perfil demográfico (pessoas cadastradas nas equipes com idade até 5 anos e acima de 65 anos) e a classificação geográfica (município urbano, intermediário adjacente, rural adjacente, intermediário remoto, rural remoto). Afim de acompanhar o número de cadastros para atender parte desse critério, a tabela 15 mostra o número de pessoas previstas pelas equipes de saúde e o número de pessoas que estão cadastradas no sistema MV, bem como o percentual para saber se o número de pessoas cadastradas está próximo do que foi previsto pelas equipes. A tabela 15 também mostra o número de pessoas cadastradas no sistema E-gestor para comparação.

**Tabela 15: Cadastro das Unidades de Saúde, no mês de março de 2022.**

CADASTROS - MARÇO 2022								
Distrito	Unidades de Saúde	Equipes	INE	Habilitação	Nº de pessoas previstas (MARÇO/2022)	Número de pessoas cadastradas (MV)		Número de pessoas cadastradas (E-GESTOR) FEV/2022
						Nº	%	
D1	USF DR MILTON MAGUOLLO - BOM PASTOR	ESF BOM PASTOR	0000324949	SIM	2961	3151	106,42	3325
	USF DR JOSE RAMIRO MADEIRA - CONJUNTO EUCLIDES	ESF CONJ.EUCLIDES	0000325023	SIM	3168	3313	104,58	3737
	USF DR SERGIO BANHOS - RESIDENCIAL ANUAR PACHA	ESF PACHA I	0000325104	SIM	3530	3561	100,88	3789
	USF DR ALCIONE NASORRI - SOLO SAGRADO	ESF SOLO 1 A	0000324892	SIM	3000	2983	99,43	3092
	USF DR ALCIONE NASORRI - SOLO SAGRADO	ESF SOLO SAGRADO 2	0000324876	SIM	3030	3016	99,54	3009
	USF DR ALCIONE NASORRI - SOLO SAGRADO	ESF SOLO SAGRADO 3	0001664565	SIM	3150	3051	96,86	2909
D2	USF DR NAPOLEAO PELLICANO - JARDIM ALPINO	ESF JARDIM ALPINO I	0000324914	SIM	2342	2604	111,19	4278
	USF DR NAPOLEAO PELLICANO - JARDIM ALPINO	ESF JARDIM ALPINO II	2223716	NÃO	2039	2036	99,85	217
	USF DR OLAVO BARROS - MONTE LIBANO	ESF MONTE LIBANO	0000325090	SIM	5326	4361	81,88	4151



	USF DRA GESABEL CLEMENTE MARQUES DE LA HABA - PEDRO NECHAR	ESF PEDRO NECHAR	0000325066	SIM	2672	2373	88,81	2478
	USF DR ARMINDO MASTROCOLA - SANTA ROSA	ESF SANTA ROSA	0000325031	SIM	2889	3068	106,20	3397
	UBS DR JOSE BARRIONUEVO RODRIGUES - VILA SOTO	EAP VILA SOTTO I	0001589563	SIM	8674	1272	14,66	2844
	UBS DR JOSE BARRIONUEVO RODRIGUES - VILA SOTO	EAP VILA SOTTO II	0002053896	SIM		1215	14,01	2481
	UBS DR JOSE BARRIONUEVO RODRIGUES - VILA SOTO	EAP VILA SOTTO III	0002053934	NÃO		1160	13,37	1627
D3	UBS ENFERMEIRO DIOMAR JOSE DOS SANTOS - GLORIA III	EAP PQ GLORIA I	0001617257	NÃO	6582	2461	37,39	2234
	UBS ENFERMEIRO DIOMAR JOSE DOS SANTOS - GLORIA III	EAP PQ GLORIA II	0002053810	SIM		3305	50,21	3406
	USF DR GERALDO MENDONCA UCHOA - VILA LUNARDELLI	ESF VILA LUNARDELLI	0000325015	SIM	2942	3177	107,99	3621
	USF DR MICHEL CURI - NOSSO TETO	ESF NOSSO TETO I	0000325007	SIM	3000	2959	98,63	2970
	USF DR MICHEL CURI - NOSSO TETO	ESF NOSSO TETO II	0001568477	SIM	3005	3149	104,79	3133
	UBS DR FRANCISCO LOPES LADEIRA - JD SALLES	EAP JARDIM SALES	1589547	SIM	4437	2768	62,38	4427
	UBS DR VICENTE BUCHIANERI - JARDIM VERTONI	EAP JARDIM VERTONI EQUIPE I	0001589555	SIM	6765	2120	31,34	4104
	UBS DR VICENTE BUCHIANERI - JARDIM VERTONI	EAP VERTONI EQUIPE II	0002053802	NÃO		2502	36,98	1388
D4	UBS DR LUIZ CARLOS FIGUEIREDO MALHEIROS - CENTRAL	EAP CENTRAL EQUIPE I	0002053829	SIM	10850	1303	12,01	3378
	UBS DR LUIZ CARLOS FIGUEIREDO MALHEIROS - CENTRAL	EAP CENTRAL EQUIPE II	2191261	NÃO		2026	18,67	1216
	USF DR SERGIO DA COSTA PERES - JARDIM DEL REY	ESF JARDIM DEL REY	0000325082	SIM	4841	4018	83,00	4102
	USF DR JOSE ROCHA - JD GAVIOLI	ESF GAVIOLI I	0000324930	SIM	3036	3005	98,98	3173
	USF DR JOSE ROCHA - JD GAVIOLI	ESF DO GAVIOLI II	0000324981	SIM	3036	3386	111,53	3508
	USF DR JOAO MIGUEL CALIL - SANTO ANTONIO	ESF SANTO ANTONIO	0000325058	SIM	3252	3434	105,60	3954
	USF DR CARLOS EDUARDO BAUAB - THEODORO ROSA FILHO	ESF THEODORO ROSA FILHO	0000325074	SIM	3240	2726	84,14	2990
D5	USF DRA ISABEL ETTRURI - PARQUE FLAMINGO	ESF PARQUE FLAMINGO I	0000324973	SIM	2770	2609	94,19	3035

USF DRA ISABEL ETTRURI - PARQUE FLAMINGO	ESF PARQUE FLAMINGO II	0000324965	SIM	2790	2722	97,56	2955
USF DR JOSE PIO NOGUEIRA DE SA - GABRIEL HERNANDES	ESF GABRIEL HERNANDES	0000324957	SIM	1835	2002	109,10	2145
USF DR ATHOS PROCOPIO DE OLIVEIRA - JD IMPERIAL	ESF JARDIM IMPERIAL	0000324922	SIM	2988	3090	103,41	3127
USF DR CARLOS ROBERTO SURIAN - NOVA CATANDUVA	ESF NOVA CATANDUVA I - EQ. 01	0001586572	SIM	2608	2696	103,37	2938
USF DR CARLOS ROBERTO SURIAN - NOVA CATANDUVA	ESF NOVA CATANDUVA I - EQ. 02	0001586904	SIM	3292	3126	94,96	3153
UBS DR LUIZ CARLOS FIGUEIREDO MALHEIROS - CENTRAL	CONSULTORIO NA RUA EQUIPE I	0001638513	SIM	0	375	-	178
<b>TOTAL</b>				<b>114050</b>	<b>96123</b>		<b>106469</b>

Fonte: Dados enviados pelas unidades, 2022. Acesso em: 28/04/2022. Sistema MV, 2022. Acesso em: 01/04/2022. Sistema E-gestor, 2022. Acesso em: 12/04/2022.

Na tabela 16 encontra-se o número de grupos de orientação, atividade educativa, prática corporal, realizados pelos profissionais musicoterapeuta, dançarino tradicional e popular e educador físico da Academia da Saúde do Alpino e Gavioli. A meta é de 20 grupos realizados por cada academia, totalizando 40 grupos ativos.

**Tabela 16: Número de atividades realizadas pelas academias da saúde, por profissional, por mês, no ano de 2022.**

ACADEMIA DA SAÚDE														
UNIDADE	Categoria Profissional	Produção realizada/mês												
		Janeiro	Fevereiro	Março	Abril	Maio	Junho	Julho	Agosto	Setembro	Outubro	Novembro	Dezembro	TOTAL
		Nº	Nº	Nº	Nº	Nº	Nº	Nº	Nº	Nº	Nº	Nº	Nº	Nº
Academia da Saúde (Alpino)	Musicoterapeuta	0	0	0										0
	Dançarino Tradicional e Popular	29	38	0										67
	Educador Físico	50	42	58										150
Academia da Saúde (Gavioli)	Musicoterapeuta	0	0	8										8
	Dançarino Tradicional e Popular	9	18	36										63
	Educador Físico	25	26	9										60
<b>Total</b>		<b>113</b>	<b>124</b>	<b>111</b>										<b>348</b>

Fonte: Sistema MV, 2022. Acesso em: 05/04/2022.

A meta do consultório na rua é realizar pelo menos 1 de cada procedimento por mês, são esses os procedimentos: Reunião de matriciamento, atividades intersetoriais, atividades de educação em saúde, atividade realizada no período noturno, atendimento em grupo, mobilização social, reunião de planejamento e monitoramento de ações da equipe e os atendimentos. A produção do consultório na rua encontra-se na tabela 17.

**Tabela 17: Produção do consultório na rua, por mês, no ano de 2022.**

CONSULTÓRIO NA RUA																												
Categoria Profissional	Meta - Contrato de Gestão - Atividade educativa, orientação em grupo, prática corporal, atividade física em grupo.	PRODUÇÃO REALIZADA/MÊS																										
		JANEIRO		FEVEREIRO		MARÇO		ABRIL		MAIO		JUNHO		JULHO		AGOSTO		SETEMBRO		OUTUBRO		NOVEMBRO		DEZEMBRO		TOTAL		
		Procedimentos/Ações	META	Nº	%	Nº	%	Nº	%	Nº	%	Nº	%	Nº	%	Nº	%	Nº	%	Nº	%	Nº	%	Nº	%	Nº	%	Nº
Médico Generalista/Clínico	1. Matriciamento e Articulação do cuidado.	90%	8		4		5																				17	
	2. Atividades e ações Intersectoriais		8		4		4																					16
Enfermeiro	3. Atividades de Educação em Saúde		2		1		2																					5
Psicólogo	4. Abordagem multiprofissional realizada em período noturno no mínimo 1 x ao mês.		2	100	2	100	3	100																				7
Auxiliar de Enfermagem	5. Atendimento em Grupo		6		6		3																					15
Agente Social	6. Mobilização Social		2		2		2																					6
Assistente Social	7. Planejamento e monitoramento das ações da equipe		3		1		2																					6
	8- Atendimentos			38		17		73																				128
	<b>TOTAL</b>		<b>69</b>		<b>37</b>		<b>94</b>																				<b>200</b>	

Fonte: Sistema MV, 2022. Acesso em: 05/04/2022.

Na tabela 18 encontra-se a produção do Centro de Reabilitação integrado – CRI Solo. A meta de cada profissional do CRI Solo é diferente, e cada profissional deve atingir por mês pelo menos 85% da sua meta.

**Tabela 18: Produção do CRI Solo, por profissional, por mês, no ano de 2022.**

CENTRO DE REABILITAÇÃO INTEGRADO - CRI (SOLO)																											
Categoria Profissional	Produção realizada/mês																										
	META	Janeiro		Fevereiro		Março		Abril		Maio		Junho		Julho		Agosto		Setembro		Outubro		Novembro		Dezembro		TOTAL	
		Nº	%	Nº	%	Nº	%	Nº	%	Nº	%	Nº	%	Nº	%	Nº	%	Nº	%	Nº	%	Nº	%	Nº	%	Nº	
Fisioterapeuta	1200	1035	86,3	843	70,3	1271	105,9																				3149
Fonoaudióloga	120	130	108,3	83	69,2	144	120,0																				357
Terapeuta Ocupacional	120	0	0,0	73	60,8	111	92,5																				184
<b>TOTAL</b>	<b>1440</b>	<b>1165</b>	<b>80,9</b>	<b>999</b>	<b>69,4</b>	<b>1526</b>	<b>106,0</b>																				<b>3690</b>
Matriciamento	-	0		0		4																					4

Fonte: Sistema MV, 2022. Acesso em: 05/04/2022.

Na tabela 19 encontra-se a produção do CRI Centro. Todos os profissionais do CRI Centro são estatutários, exceto a Terapeuta Ocupacional que é funcionária do Mahatma Gandhi, e é a mesma que atende no CRI Solo. Somente ela tem meta no CRI Centro, devido ao contrato de gestão que determina meta para os funcionários do Mahatma Gandhi, onde ela deve cumprir pelo menos 85% da meta.

**Tabela 19: Produção do CRI Centro, por profissional, por mês, no ano de 2022.**

CENTRO DE REABILITAÇÃO INTEGRADO - CRI (CENTRO)																											
Categoria Profissional	Produção realizada/mês																										
	META	Janeiro		Fevereiro		Março		Abril		Maio		Junho		Julho		Agosto		Setembro		Outubro		Novembro		Dezembro		TOTAL	
		Nº	%	Nº	%	Nº	%	Nº	%	Nº	%	Nº	%	Nº	%	Nº	%	Nº	%	Nº	%	Nº	%	Nº	%	Nº	
Terapeuta Ocupacional - Mahatma Gandhi	80	0	0,0	70	87,5	80	100,0																				150

<b>Fisioterapeuta - Estatutário</b>	-	304	*	476	*	471	*																			<b>1251</b>
<b>Fonoaudiólogo - Estatutário</b>	-	63	*	127	*	135	*																			<b>325</b>
<b>TOTAL</b>		<b>367</b>		<b>673</b>		<b>686</b>	*																			<b>1726</b>

Fonte: Sistema MV, 2022. Acesso em: 05/04/2022.

A meta do Caps II é de 1000 atendimentos e 10 reuniões de matriciamento somando todos os profissionais. A produção encontra-se na tabela 20.

**Tabela 20: Produção do CAPS II, por profissional, por mês, no ano de 2022.**

Centro de Atenção Psicossocial II - CAPS II - Transtornos Mentais e Comportamentais																															
Categoria Profissional (Nível Médio e Superior)	Meta - Contrato de Gestão		PRODUÇÃO REALIZADA/MÊS																												
			Janeiro		Fevereiro		Março		Abril		Maio		Junho		Julho		Agosto		Setembro		Outubro		Novembro		Dezembro		TOTAL ANO				
	Nº	%	Nº	%	Nº	%	Nº	%	Nº	%	Nº	%	Nº	%	Nº	%	Nº	%	Nº	%	Nº	%	Nº	%	Nº	%	Nº	%			
Médico Psiquiatra	1000 atendimentos/ mês (nível médio e superior)	85	504	*	604	*	536	*																				<b>1644</b>	*		
Enfermeira			150	*	119	*	111	*																						<b>380</b>	*
Psicólogo			349	*	428	*	620	*																						<b>1397</b>	*
Assistente Social			173	*	118	*	134	*																						<b>425</b>	*
Terapeuta Ocupacional			131	*	89	*	200	*																						<b>420</b>	*
Auxiliar de Enfermagem			0	*	0	*	9	*																						<b>9</b>	*
Artesão			0	*	0	*	0	*																						<b>0</b>	*
Educador Físico			0	*	0	*	0	*																						<b>0</b>	*
<b>TOTAL</b>					<b>1307</b>	<b>130,7</b>	<b>1358</b>	<b>135,8</b>	<b>1610</b>	<b>161,0</b>																				<b>4275</b>	<b>35,6</b>
Psicólogo - Estatutário	-		30	*	39	*	77	*																				<b>146</b>	*		
<b>TOTAL</b>			<b>1337</b>	*	<b>1397</b>	*	<b>1687</b>	*																				<b>4421</b>	*		
Médico Psiquiatra	10 reuniões de matriciamento na atenção básica.	85	1	*	0	*	7	*																				<b>8</b>	*		
Psicólogo			4	*	1	*	6	*																					<b>11</b>	*	
Psicólogo - Estatutário			0	*	0	*	1	0																					<b>1</b>	*	
Terapeuta Ocupacional			0	*	0	*	0	*																					<b>0</b>	*	
Enfermeira			1	*	0	*	0	*																					<b>1</b>	*	
Assistente Social			0	*	0	*	0	*																					<b>0</b>	*	

TOTAL	6	60,0	1	10,0	14	140,0																						21	17,5
-------	---	------	---	------	----	-------	--	--	--	--	--	--	--	--	--	--	--	--	--	--	--	--	--	--	--	--	--	----	------

Fonte: Sistema MV, 2022. Acesso em: 05/04/2022.

A meta do Caps AD também é de 1000 atendimentos e 10 reuniões de matriciamento somando todos os profissionais. A produção encontra-se na tabela

21.

Tabela 21: Produção do CAPS AD, por profissional, por mês, no ano de 2022.

Centro de Atenção Psicossocial AD - CAPS AD - Álcool e Drogas																															
Categoria Profissional (Nível Médio e Superior)	Meta - Contrato de Gestão		Produção realizada/mês																												
			Janeiro		Fevereiro		Março		Abril		Maio		Junho		Julho		Agosto		Setembro		Outubro		Novembro		Dezembro		TOTAL ANO				
	Nº	%	Nº	%	Nº	%	Nº	%	Nº	%	Nº	%	Nº	%	Nº	%	Nº	%	Nº	%	Nº	%	Nº	%	Nº	%	Nº	%			
Médico Psiquiatra	1000 atendimentos/ mês (nível médio e superior)	85	125	*	133	*	144	*																				402	*		
Médico Clínico			1	*	0	*	8	*																					9	*	
Enfermeira			71	*	37	*	52	*																						160	*
Psicólogo			254	*	210	*	365	*																						829	*
Assistente Social			0	*	56	*	55	*																						111	*
Terapeuta Ocupacional			266	*	187	*	326	*																						779	*
Auxiliar de Enfermagem			184	*	8	*	97	*																						289	*
Artesão			0	*	0	*	0	*																						0	*
Educador físico			0	*	0	*	0	*																						0	*
<b>TOTAL</b>					<b>901</b>	<b>90,1</b>	<b>631</b>	<b>63,1</b>	<b>1047</b>	<b>104,7</b>																				<b>2579</b>	<b>21,5</b>
Psicólogo - Estatutário	-		37	*	48	*	71	*																					156	*	
<b>TOTAL</b>			<b>938</b>	<b>*</b>	<b>679</b>	<b>*</b>	<b>1118</b>	<b>*</b>																					<b>2735</b>	<b>*</b>	
Médico Psiquiatra	10 reuniões de matriciamento na atenção básica.	85	0	*	0	*	2	*																					2	*	
Médico Clínico			0	*	0	*	0	*																						0	*
Psicólogo			0	*	0	*	2	*																						2	*
Terapeuta Ocupacional			0	*	0	*	0	*																						0	*
Assistente Social			0	*	0	*	0	*																						0	*
Enfermeira			0	*	0	*	1	*																						1	*
<b>TOTAL</b>			<b>0</b>	<b>0,0</b>	<b>0</b>	<b>0,0</b>	<b>5</b>	<b>50,0</b>																				<b>5</b>	<b>4,2</b>		

Fonte: Sistema MV, 2022. Acesso em: 05/04/2022.

As tabelas 22 e 23 mostram o número de atendimentos nas Unidades de Pronto Atendimento Dr. Atilio C Cypriano e UPA Respiratório, respectivamente, no ano de 2022.

**Tabela 22: Número de atendimentos na Unidade de Pronto Atendimento Dr. Atilio C Cypriano, no ano de 2022.**

<b>Produção UPA - Unidade de Pronto Atendimento Dr. Atilio C Cypriano</b>	<b>Janeiro</b>	<b>Fevereiro</b>	<b>Março</b>	<b>Abril</b>	<b>Mai</b>	<b>Junho</b>	<b>Julho</b>	<b>Agosto</b>	<b>Setembro</b>	<b>Outubro</b>	<b>Novembro</b>	<b>Dezembro</b>	<b>TOTAL</b>
MÉDICO CLÍNICO	3.568	3.623	5.931										<b>13.122</b>
MÉDICO PEDIATRA	444	442	1.365										<b>2.251</b>
ENFERMEIRO	2	6	2										<b>10</b>
<b>TOTAL</b>	<b>4.014</b>	<b>4.071</b>	<b>7.298</b>	<b>0</b>	<b>0</b>	<b>0</b>	<b>0</b>	<b>0</b>	<b>0</b>	<b>0</b>	<b>0</b>	<b>0</b>	<b>15.383</b>

Fonte: Sistema MV, 2022. Acesso em: 07/04/2022.

**Tabela 23: Número de atendimentos na UPA Respiratório, no ano de 2022.**

<b>Produção UPA Respiratório</b>	<b>Janeiro</b>	<b>Fevereiro</b>	<b>Março</b>	<b>Abril</b>	<b>Mai</b>	<b>Junho</b>	<b>Julho</b>	<b>Agosto</b>	<b>Setembro</b>	<b>Outubro</b>	<b>Novembro</b>	<b>Dezembro</b>	<b>TOTAL</b>
MÉDICO CLÍNICO	5.748	2.300	635										<b>8.683</b>
MÉDICO PEDIATRA	902	631	303										<b>1.836</b>
ENFERMEIRO	0	0	1										<b>1</b>
<b>TOTAL</b>	<b>6.650</b>	<b>2.931</b>	<b>939</b>	<b>0</b>	<b>0</b>	<b>0</b>	<b>0</b>	<b>0</b>	<b>0</b>	<b>0</b>	<b>0</b>	<b>0</b>	<b>10.520</b>

Fonte: Sistema MV, 2022. Acesso em: 07/04/2022.

A tabela 24 mostra o número de atendimentos médicos do CEM e CEM-CRI, por especialidade e profissional, no ano de 2022.

Tabela 24: Número de atendimentos nos Centros de Especialidades Médicas, CEM e CEM-CRI, no ano de 2022.

CENTRO DE ESPECIALIDADES MÉDICAS																													
ESPECIALIDADE	MÉDICOS	NÚMERO DE ATENDIMENTOS MÉDICOS 2022																											
		META	Janeiro		Fevereiro		Março		Abril		Maio		Junho		Julho		Agosto		Setembro		Outubro		Novembro		Dezembro		TOTAL		
			CEM	CEM-CRI	CEM	CEM-CRI	CEM	CEM-CRI	CEM	CEM-CRI	CEM	CEM-CRI	CEM	CEM-CRI	CEM	CEM-CRI	CEM	CEM-CRI	CEM	CEM-CRI	CEM	CEM-CRI	CEM	CEM-CRI	CEM	CEM-CRI	CEM	CEM-CRI	CEM
Cirurgia Vascul	Profissional 1	80	102	0	38	0	68	0																				208	0
Oncologista	Profissional 1	80	0	0	33	0	25	0																				58	0
Pneumologista	Profissional 1	80	5	22	3	40	6	53																				14	115
Dermatologista	Profissional 1	80	21	0	7	0	29	0																				57	0
Dermatologista	Profissional 2	80	0	38	0	20	0	33																				0	91
Dermatologista	Profissional 3	80	0	20	0	11	0	13																				0	44
Gastroenterologista	Profissional 1	80	0	0	4	0	2	0																				6	0
Ortopedista	Profissional 1	80	27	0	23	0	33	0																				83	0
Ortopedista	Profissional 2	80	0	16	0	32	0	25																				0	73
Cardiologista	Profissional 1	80	0	15	0	48	0	46																				0	109
Otorrinolaringologista	Profissional 1	80	0	34	0	22	0	17																				0	73
Otorrinolaringologista	Profissional 2	80	0	40	0	18	0	11																				0	69
Otorrinolaringologista	Profissional 3	80	0	0	0	0	0	13																				0	13
Pediatria	Profissional 1	80	0	4	0	12	0	12																				0	28
Pediatria - Mahatma Gandhi	Profissional 1	16	0	21	0	22	0	32																				0	75
	<b>TOTAL</b>	<b>1136</b>	<b>155</b>	<b>210</b>	<b>108</b>	<b>225</b>	<b>163</b>	<b>255</b>	<b>0</b>	<b>0</b>	<b>0</b>	<b>0</b>	<b>0</b>	<b>0</b>	<b>0</b>	<b>0</b>	<b>0</b>	<b>0</b>	<b>0</b>	<b>0</b>	<b>0</b>	<b>0</b>	<b>0</b>	<b>0</b>	<b>0</b>	<b>0</b>	<b>0</b>	<b>426</b>	<b>690</b>

Fonte: Sistema MV, 2022. Acesso em: 07/04/2022.

A tabela 25 mostra o absenteísmo (% de faltas) do Centro de Especialidades Médicas - CEM, no ano de 2022.



Tabela 25: Absenteísmo no Centro de Especialidades Médicas - CEM, no ano de 2022.

CENTRO DE ESPECIALIDADES MÉDICAS													
ESPECIALIDADE	MÉDICOS	ABSENTÉISMO (% DE FALTAS)											
		JANEIRO	FEVEREIRO	MARÇO	ABRIL	MAIO	JUNHO	JULHO	AGOSTO	SETEMBRO	OUTUBRO	NOVEMBRO	DEZEMBRO
		%	%	%	%	%	%	%	%	%	%	%	%
Cirurgia vascular	Profissional 1-CEM	14,29	0,00	0,00									
Oncologista	Profissional 1-CEM	0,00	19,51	10,71									
Pneumologista	Profissional 1-CEM	16,67	25,00	0,00									
	Profissional 1-CEM CRI	0,00	2,44	1,85									
Dermatologista	Profissional 1-CEM	22,22	0,00	0,00									
Dermatologista	Profissional 1-CEM CRI	7,32	9,09	5,71									
Dermatologista	Profissional 1-CEM CRI	0,00	0,00	7,14									
Gastroenterologista	Profissional 1-CEM	0,00	0,00	0,00									
Ortopedista	Profissional 1-CEM	0,00	0,00	0,00									
Ortopedista	Profissional 1-CEM CRI	30,43	17,95	16,67									
Cardiologista	Profissional 1-CEM CRI	16,67	17,24	9,80									
Otorrinolaringologista	Profissional 1-CEM CRI	0,00	4,35	0,00									
Otorrinolaringologista	Profissional 1-CEM CRI	0,00	0,00	0,00									
Otorrinolaringologista	Profissional 1-CEM CRI	-	-	0,00									
Pediatra	Profissional 1-CEM CRI	0,00	7,69	0,00									
Pediatra	Profissional 1-CEM CRI	0,00	0,00	0,00									

Fonte: Sistema MV, 2022. Acesso em: 07/04/2022.

## 2.2 MEDICAMENTOS DISPENSADOS

A tabela 26 mostra a quantidade de fármacos dispensados pelas farmácias das unidades de saúde, número de atendimentos e número de usuários atendidos. Alguns usuários passaram mais de uma vez por atendimento, por isso o número de atendimentos é maior que o número de usuários.

**Tabela 26: Quantidade e percentual dos fármacos dispensados por unidade de saúde, número de atendimentos, e número de pacientes atendidos no mês de março de 2022.**

Classificação	Unidade	Quantidade	Nº de Atendimentos	Nº de Usuários	%
1º	FARMACIA SOLO SAGRADO - FARMACIA	294.413	4.508	2.994	11,10 %
2º	FARMACIA VILA SOTO - FARMACIA	232.302	3.196	2.056	8,76 %
3º	FARMACIA JD GAVIOLI - FARMACIA	165.234	2.149	1.472	6,23 %
4º	FARMACIA UBS CENTRAL - FARMACIA	153.701	1.855	1.321	5,79 %
5º	FARMACIA PARQUE FLAMINGO - FARMACIA	135.404	2.005	1.286	5,10 %
6º	FARMACIA JD VERTONI - FARMACIA	128.081	1.501	1.084	4,83 %
7º	FARMACIA NOSSO TETO - FARMACIA	127.702	1.791	1.193	4,81 %
8º	FARMACIA SANTO ANTONIO - FARMACIA	113.161	1.408	963	4,27 %
9º	FARMACIA GLORIA III - FARMACIA	112.903	1.599	1.165	4,26 %
10º	FARMACIA VILA LUNARDELLI - FARMACIA	110.602	1.349	923	4,17 %
11º	FARMACIA JD SALLES - FARMACIA	101.887	1.257	949	3,84 %
12º	FARMACIA JD ALPINO - FARMACIA	96.464	1.757	1.072	3,64 %
13º	FARMACIA BOM PASTOR - FARMACIA	95.263	1.323	854	3,59 %
14º	FARMACIA SANTA ROSA - FARMACIA	93.528	1.132	801	3,53 %
15º	FARMACIA NOVA CATANDUVA - FARMACIA	91.919	1.698	1.155	3,47 %
16º	FARMACIA MONTE LIBANO - FARMACIA	88.794	1.222	824	3,35 %
17º	FARMACIA CONJUNTO EUCLIDES - FARMACIA	82.949	1.018	738	3,13 %
18º	FARMACIA PACHA - FARMACIA	82.735	1.265	800	3,12 %
19º	FARMACIA THEODORO ROSA FILHO - FARMACIA	72.855	883	605	2,75 %
20º	FARMACIA JD IMPERIAL - FARMACIA	69.722	1.139	760	2,63 %
21º	FARMACIA GABRIEL HERNANDES - FARMACIA	57.934	795	544	2,18 %
22º	FARMACIA JD DEL REY - FARMACIA	47.883	834	550	1,81 %
23º	FARMACIA PEDRO NECHAR - FARMACIA	42.489	600	433	1,60 %
24º	FARMACIA - UPA - UNIDADE DE PRONTO ATENDIMENTO DR	24.250	4.215	3.059	0,91 %
25º	FARMACIA JUDICIAL - FARMACIA	13.818	172	156	0,52 %
26º	FARMACIA - UPA RESPIRATORIO - FARMACIA	12.177	2.044	1.546	0,46 %
27º	FARMACIA DST AIDS - FARMACIA	1.842	40	37	0,07 %
28º	FARMACIA CEM - FARMACIA	1.501	127	110	0,06 %
29º	FARMACIA MUNICIPAL - FARMACIA	683	37	31	0,03 %
30º	FARMACIA EMAD - FARMACIA	288	70	26	0,01 %

31º	ALMOXARIFADO DE MEDICAMENTOS - ALMOXARIFADO	41	41	41	0,00 %
<b>TOTAL</b>		<b>2.652.525</b>	<b>43.030</b>	<b>25.081</b>	<b>100,00%</b>

Fonte: Sistema MV,2022. Acesso em: 06/04/2022.

A tabela 27 mostra quais são os fármacos dispensados por ação terapêutica, por número e percentual, no mês de março de 2022.

**Tabela 27: Quantidade e percentual dos fármacos dispensados por ação terapêutica, no mês de março de 2022.**

Classificação	Ação Terapêutica	Quantidade	%
1º	ANTIHIPERTENSIVO	560.897	21,15 %
2º	ANTIDEPRESSIVO	275.228	10,38 %
3º	ANTIDIABETICO	222.942	8,40 %
4º	(Não se Aplica)*	153.116	5,77 %
5º	REDUTOR DA ACIDEZ GASTRICA	133.597	5,04 %
6º	REPOSITOR HORMONAL TIREOIDIANO	129.556	4,88 %
7º	ANTILIPEMICOS	129.365	4,88 %
8º	ANTICONVULSIVANTE	127.073	4,79 %
9º	ANSIOLITICO	107.589	4,06 %
10º	ANALGESICO	102.237	3,85 %
11º	HIPERPLASIA PROSTATICA	59.411	2,24 %
12º	ANTIVARICOSO	55.340	2,09 %
13º	ANTIMICROBIANO	53.763	2,03 %
14º	ANTIINFLAMATORIO NAO HORMONAL	51.169	1,93 %
15º	ANTIPSICOTICO	47.156	1,78 %
16º	DIURETICO	43.384	1,64 %
17º	ANTIANEMICO	37.086	1,40 %
18º	ANALGESICO OPIOIDE	36.111	1,36 %
19º	VASODILATADOR	35.361	1,33 %
20º	AGENTE ATUANTE NA CALCIFICACAO	35.289	1,33 %
21º	VITAMINA	29.832	1,12 %
22º	ANTIALERGICO	28.856	1,09 %
23º	ANTIPARKINSONIANO	24.839	0,94 %
24º	ANTIANGINOSO	19.968	0,75 %
25º	ANTIARRITMICO	19.644	0,74 %
26º	RELAXANTE MUSCULAR	18.797	0,71 %
27º	ANTIGOTOSO	17.930	0,68 %
28º	ANTIEMETICO	17.447	0,66 %
29º	ANTIVERTIGINOSO	15.099	0,57 %
30º	ANTIINFLAMATORIO HORMONAL	13.760	0,52 %
31º	ANTIESPASMODICO	12.916	0,49 %
32º	ANTICOAGULANTE	8.732	0,33 %
33º	ANTIVIRAL	4.578	0,17 %

34º	CONTRACEPTIVO	3.075	0,12 %
35º	TUBERCULOSTATICO	3.026	0,11 %
36º	RE-HIDRATANTE	2.926	0,11 %
37º	ANTIFUNGICO	2.348	0,09 %
38º	CARDIOGLICOSIDEO	2.200	0,08 %
39º	SUPLEMENTO MINERAL	1.920	0,07 %
40º	ANTIPARASITARIO	1.267	0,05 %
41º	BRONCODILATADOR	1.256	0,05 %
42º	ANTITUSSIGENO	1.209	0,05 %
43º	SOLUÇÃO IV PARA REPOSIÇÃO HIDRELETROLÍTICA	1.129	0,04 %
44º	IMUNOSSUPRESSOR	720	0,03 %
45º	ANTIFIBRINOLITICO	708	0,03 %
46º	DESCONGESTIONANTE NASAL	507	0,02 %
47º	ANTIFISÉTICOS	342	0,01 %
48º	ANTIASMÁTICO	302	0,01 %
49º	ANTIISTAMÍNICO	259	0,01 %
50º	ANTITABAGISMO	218	0,01 %
51º	ANTISSEPTICO VIAS URINARIAS	198	0,01 %
52º	UMECTANTE	195	0,01 %
53º	LAXATIVO	155	0,01 %
54º	ANESTESICO	153	0,01 %
55º	ESTIMULANTE ADRENERGICO	87	0,00 %
56º	REPOSITOR HORMONAL	46	0,00 %
57º	NAO INFORMADO	40	0,00 %
58º	ANTISSEPTICO TOPICO	36	0,00 %
59º	SEDATIVO	30	0,00 %
60º	DESBRIDANTE	28	0,00 %
61º	REPOSITOR HIDROELETROLITICO	28	0,00 %
62º	PROTETOR TOPICO	22	0,00 %
63º	EMOLIENTE	10	0,00 %
64º	ANTICOLINERGICO	8	0,00 %
65º	HEMOSTATICO	6	0,00 %
66º	ANTIDOTO	1	0,00 %
67º	DESINTOXICANTE	1	0,00 %
68º	HIPERTENSOR	1	0,00 %
<b>TOTAL</b>		<b>2.652.525</b>	<b>100,00%</b>

Fonte: Sistema MV,2022. Acesso em: 06/04/2022.

A tabela 28 mostra os medicamentos controlados dispensados, por número e percentual, no mês de março de 2022.

**Tabela 28: Quantidade e percentual dos fármacos dispensados por ação terapêutica por medicamentos controlados, no mês de março de 2022.**

Classificação	Ação Terapêutica dos Medicamentos Controlados	Quantidade	%
1º	ANTIDEPRESSIVO	275.228	41,64 %
2º	ANTICONVULSIVANTE	127.073	19,23 %
3º	ANSIOLITICO	107.589	16,28 %
4º	ANTIMICROBIANO	53.739	8,13 %
5º	ANTIPSICOTICO	47.156	7,13 %
6º	ANALGESICO OPIOIDE	36.111	5,46 %
7º	ANTIPARKINSONIANO	13.979	2,12 %
8º	SEDATIVO	30	0,00 %
9º	ANALGESICO	16	0,00 %
10º	ANESTESICO	5	0,00 %
<b>TOTAL</b>		<b>660.926</b>	<b>100,00%</b>

Fonte: Sistema MV,2022. Acesso em: 06/04/2022.

## 2.3 PROCEDIMENTOS

Na tabela 29 encontram-se os procedimentos realizados pelas equipes de atenção básica, no ano de 2022.

**Tabela 29: Consolidado das ações e procedimentos realizados pelas equipes de saúde, por mês, no ano de 2022.**

PROCEDIMENTOS REALIZADOS PELA EQUIPE DE ATENÇÃO BASICA	JANEIRO	FEVEREIRO	MARÇO	ABRIL	MAIO	JUNHO	JULHO	AGOSTO	SETEMBRO	OUTUBRO	NOVEMBRO	DEZEMBRO	TOTAL
Administração de medicamentos via intramuscular	1056	907	1229										<b>3192</b>
Administração de medicamentos via endovenosa	615	451	754										<b>1820</b>
Administração de medicamentos via oral	107	134	132										<b>373</b>
Administração de Penicilina para tratamento de sífilis	25	19	38										<b>82</b>
Aferição de pressão arterial	10424	11893	14314										<b>36631</b>
Aferição de temperatura	4871	3688	3174										<b>11733</b>
Atendimento individual em domicílio (auxiliar de enfermagem) Visita domiciliar por profissional de nível médio	203	355	407										<b>965</b>
Atividade coletiva - Educação em saúde	0	25	45										<b>70</b>

Atividade coletiva - Atendimento em grupo	3	152	100										<b>255</b>
Atividade coletiva - Avaliação/ Procedimento coletivo	0	1	1										<b>2</b>
Avaliação antropométrica	1855	1751	1961										<b>5567</b>
Cateterismo vesical de alívio	4	6	3										<b>13</b>
Cateterismo vesical de demora	8	12	18										<b>38</b>
Cirurgia de unha (cantoplastia)	0	5	1										<b>6</b>
Coleta de linfa para pesquisa de M Leprae	0	4	8										<b>12</b>
Coleta de material p/ exame laboratorial	2158	3100	4654										<b>9912</b>
Curativo especial	33	52	39										<b>124</b>
Curativos simples	658	953	1324										<b>2935</b>
Debridamento de ulcera de tecidos desvitalizados	5	8	19										<b>32</b>
Debridamento de ulcera necrose	0	2	3										<b>5</b>
Drenagem de abscesso	4	5	9										<b>18</b>
Eletrocardiograma	251	254	314										<b>819</b>
Exerese de tumor de pele e anexos - cisto sebáceo - lipoma	1	5	2										<b>8</b>
Exame de Pé Diabético	4	41	76										<b>121</b>
Glicemia capilar	1857	2221	2860										<b>6938</b>
Medição de altura	4122	4868	7671										<b>16661</b>
Medição de peso	5654	6597	9396										<b>21647</b>
Nebulização/inalação	52	40	40										<b>132</b>
Pesquisa de SARS-COV-2 por RT-PCR	798	244	63										<b>1105</b>
Prova do laço	49	70	280										<b>399</b>
Remoção de Cerumen de conduto auditivo externo uni bilateral	16	30	27										<b>73</b>
Teste do Pezinho / coleta de sangue para triagem neonatal	43	55	34										<b>132</b>
Retirada (excisão) de corpo estranho da cavidade auditiva e nasal	3	1	0										<b>4</b>
Retirada (excisão) de corpo estranho subcutâneo	0	2	2										<b>4</b>
Retirada (excisão) de pontos de cirurgias básicas	61	79	90										<b>230</b>
Sutura simples	1	2	2										<b>5</b>
Tamponamento nasal anterior e/ou posterior (tamponamento de epistaxe)	1	0	0										<b>1</b>
Terapia de Reidratação Oral	155	293	314										<b>762</b>
Teste Rápido para detecção de infecção pelo HIV na gestante	27	58	70										<b>155</b>

Teste Rápido para detecção de infecção pelo HIV	52	72	105															229
Teste Rápido de Gravidez	46	53	88															187
Teste Rápido para Sífilis	48	70	103															221
Teste Rápido para Sífilis na gestante ou pai	21	51	76															148
Teste Rápido para Hepatite C	58	100	132															290
Teste Rápido para detecção de infecção pelo HBV (Hepatite B)	65	108	158															331
Teste Rapido para Detecção de SARS-COVID-2	5284	3818	1582															10684
Triagem oftalmológica	157	277	259															693
Nº de exames laboratoriais solicitados	25409	32257	46148															103814
Nº de exames NÃO laboratoriais solicitados	1759	2071	3091															6921
<b>TOTAL</b>	<b>68023</b>	<b>77260</b>	<b>101216</b>															<b>246499</b>

Fonte: Dados enviados pelas equipes das Unidades Básicas de Saúde, 2022. Acesso em:29/04/2022.

Na tabela 30 encontram-se os procedimentos realizados pelas equipes de saúde bucal, no ano de 2022.

**Tabela 30: Consolidado dos serviços ofertados pelas equipes de saúde bucal, por mês, no ano de 2022.**

PROCEDIMENTOS REALIZADOS PELA EQUIPE DE SAÚDE BUCAL	JANEIRO	FEVEREIRO	MARÇO	ABRIL	MAIO	JUNHO	JULHO	AGOSTO	SETEMBRO	OUTUBRO	NOVEMBRO	DEZEMBRO	TOTAL
Ação coletiva de aplicação tópica de flúor gel	200	36	40										276
Ação coletiva de escovação dental supervisionada	51	76	73										200
Ação coletiva de exame bucal com finalidade epidemiológica	99	131	185										415
Acesso à polpa dentaria e medicação (por dente)	93	109	122										324
Atendimento a gestante	120	152	158										430
Atendimento de urgência	490	422	481										1393
Avaliação dos itens de vigilância em saúde bucal	800	704	1074										2578
Curativo de demora c/ ou s/ preparo biomecânico	136	166	176										478
Exodontia de dente decíduo	57	63	79										199
Exodontia de dente permanente	154	203	198										555
Orientação de higiene bucal Primeira consulta odontológica programática	1309	1306	1337										3952
Profilaxia/ remoção de placa bacteriana	825	363	464										1652
Pulpotomia dentária	4	9	9										22
Raspagem alisamento e polimento supragengivais (por sextante)	1090	1310	1663										4063





USF Dr. Napoleão Pellicano (Alpino I)	740	247	21	3	14,8	8	39,1	14	68,1																				25	10,1
USF Dr. Napoleão Pellicano (Alpino II)	590	197	16	4	25,0	7	43,3	16	97,6																				27	13,7
USF Dr. Olavo Barros (Monte Líbano)	1297	432	36	2	5,7	10	28,1	16	44,4																				28	6,5
USF Dra. Gesabel Clemente Marques de la Haba (Pedro Nechar)	728	243	20	7	34,8	7	34,5	9	44,5																				23	9,5
USF Dr. Armindo Mastrocola (Santa Rosa)	824	275	23	7	30,8	11	48,2	14	61,2																				32	11,7
UBS Dr. José Barrionuevo (Soto equipe I)	368	123	10	9	87,3	8	77,8	18	176,1																				35	28,5
UBS Dr. José Barrionuevo (Soto equipe II)	334	111	9	6	68,1	8	90,6	1	10,8																				15	13,5
UBS Dr. José Barrionuevo (Soto equipe III)	318	106	9	9	106,9	9	105,2	19	215,1																				37	34,9
UBS Enf. Diomar José dos Santos (Glória equipe I)	792	264	22	6	27,7	7	32,2	15	68,2																				28	10,6
UBS Enf. Diomar José dos Santos (Glória equipe II)	1067	356	30	6	20,1	9	30,3	12	40,5																				27	7,6
USF Dr. Geraldo Mendonça Uchoa (Lunardelli)	905	302	25	2	8,1	7	28,1	24	95,5																				33	10,9
USF Dr. Michel Curi (Nosso Teto equipe I)	851	284	24	5	21,0	11	46,5	22	93,1																				38	13,4
USF Dr. Michel Curi (Nosso Teto equipe II)	987	329	27	6	22,2	6	22,0	12	43,8																				24	7,3
UBS Dr. Francisco Lopes Ladeira (Salles)	834	278	23	24	106,3	22	97,4	19	82,0																				65	23,4
UBS Dr. Vicente Buchianeri (Vertoni equipe I)	570	190	16	4	24,9	8	49,9	21	132,6																				33	17,4
UBS Dr. Vicente Buchianeri (Vertoni equipe II)	745	248	21	3	14,6	15	72,8	11	53,2																				29	11,7
UBS Dr. Luiz Carlos Figueiredo Malheiros (Central)	356	119	10	5	48,8	6	60,7	11	111,2																				22	18,5
UBS Dr. Luiz Carlos Figueiredo Malheiros (Central equipe II)	579	193	16	6	39,1	9	56,9	19	118,1																				34	17,6
USF Dr. Sergio da Costa Peres (Del Rey)	1253	418	35	5	14,8	5	14,5	17	48,8																				27	6,5
USF Dr. José Rocha (Gavioli equipe I)	924	308	26	5	19,9	8	31,1	18	70,1																				31	10,1
USF Dr. José Rocha (Gavioli equipe II)	1068	356	30	16	54,2	7	23,7	6	20,2																				29	8,1
USF Dr. João Miguel Calil (Santo Antônio)	1008	336	28	2	7,3	9	32,4	13	46,4																				24	7,1
USF Dr. Carlos Eduardo Bauab (Theodoro)	765	255	21	9	43,1	7	33,0	19	89,4																				35	13,7
USF Dra. Isabel Ettruri (Flamingo equipe I)	744	248	21	1	4,9	4	19,4	6	29,0																				11	4,4
USF Dra. Isabel Ettruri (Flamingo equipe II)	769	256	21	1	4,7	7	32,6	11	51,5																				19	7,4
USF Dr. José Pio Nogueira de Sá (Gabriel Hernandes)	534	178	15	6	41,5	7	47,8	5	33,7																				18	10,1
USF Dr. Athos Procópio de Oliveira (Imperial)	836	279	23	7	30,4	1	4,4	12	51,7																				20	7,2
USF Dr. Carlos Roberto Surian (Nova Catanduva equipe I)	806	269	22	7	31,8	5	22,6	15	67,0																				27	10,0
USF Dr. Carlos Roberto Surian (Nova Catanduva equipe II)	900	300	25	2	8,1	0	0,0	12	48,0																				14	4,7

Fonte: Sistema MV, 2022. Acesso em: 01/04/2022. Dados enviados pelas equipes das Unidades Básicas de Saúde, 2022. Acesso em: 29/04/2022.

A tabela 32 mostra o número de mulheres na faixa etária para exame de mamografia, e o número de exames realizados por mês e unidade de saúde. A solicitação de exame de mamografia para mulheres de 50 a 69 anos vem aumentando, como mostra a tabela 32.

Tabela 32: Rastreamento de câncer de mama, por mês, no ano de 2022.

RASTREAMENTO CÂNCER DE MAMA - 2022																														
UNIDADES DE SAÚDE	Nº de mulheres na faixa etária para exame de mamografia (50 a 69 anos)	Meta Anual	Meta Mensal	Janeiro		Fevereiro		Março		Abril		Maio		Junho		Julho		Agosto		Setembro		Outubro		Novembro		Dezembro		Total		
				Nº	%	Nº	%	Nº	%	Nº	%	Nº	%	Nº	%	Nº	%	Nº	%	Nº	%	Nº	%	Nº	%	Nº	%	Nº	%	
<b>TOTAL</b>	<b>12635</b>	<b>6318</b>	<b>526</b>	<b>86</b>	<b>16,5</b>	<b>168</b>	<b>32,1</b>	<b>300</b>	<b>57,0</b>																			<b>554</b>	<b>8,8</b>	
USF Dr. Milton Maguollo (Bom Pastor)	375	188	16	2	12,9	4	25,7	7	44,8																				<b>13</b>	<b>6,9</b>
USF Dr. Jose Ramiro Madeira (Euclides)	493	247	21	1	4,9	6	29,1	6	29,2																				<b>13</b>	<b>5,3</b>
USF Dr. Sergio Banhos (Pachá)	340	170	14	2	14,3	4	28,4	7	49,4																				<b>13</b>	<b>7,6</b>
USF Dr. Alcione Nasorri (Solo equipe I)	441	221	18	1	5,6	9	49,7	2	10,9																				<b>12</b>	<b>5,4</b>
USF Dr. Alcione Nasorri (Solo equipe II)	295	148	12	0	0,0	3	24,4	5	40,7																				<b>8</b>	<b>5,4</b>
USF Dr. Alcione Nasorri (Solo equipe III)	414	207	17	5	29,0	13	75,9	5	29,0																				<b>23</b>	<b>11,1</b>
USF Dr. Napoleão Pellicano (Alpino I)	238	119	10	3	30,1	4	40,3	1	10,1																				<b>8</b>	<b>6,7</b>
USF Dr. Napoleão Pellicano (Alpino II)	199	100	8	1	12,1	6	72,7	13	156,8																				<b>20</b>	<b>20,1</b>
USF Dr. Olavo Barros (Monte Líbano)	421	211	18	1	5,9	5	29,0	4	22,8																				<b>10</b>	<b>4,8</b>
USF Dra. Gesabel Clemente Marques de la Haba (Pedro Nechar)	355	178	15	3	20,3	6	40,6	12	81,1																				<b>21</b>	<b>11,8</b>
USF Dr. Armindo Mastrocola (Santa Rosa)	463	232	19	5	26,1	11	57,1	14	72,6																				<b>30</b>	<b>13,0</b>
UBS Dr. José Barrionuevo (Soto equipe I)	203	102	8	3	35,6	1	11,9	9	106,4																				<b>13</b>	<b>12,8</b>
UBS Dr. José Barrionuevo (Soto equipe II)	192	96	8	3	38,9	1	13,0	5	62,5																				<b>9</b>	<b>9,4</b>
UBS Dr. José Barrionuevo (Soto equipe III)	167	84	7	3	43,9	2	29,1	9	129,3																				<b>14</b>	<b>16,8</b>
UBS Enf. Diomar José dos Santos (Glória equipe I)	386	193	16	6	38,1	12	76,0	9	56,0																				<b>27</b>	<b>14,0</b>
UBS Enf. Diomar José dos Santos (Glória equipe II)	461	231	19	6	31,0	0	0,0	12	62,5																				<b>18</b>	<b>7,8</b>
USF Dr. Geraldo Mendonça Uchoa (Lunardelli)	485	243	20	5	24,9	0	0,0	26	128,7																				<b>31</b>	<b>12,8</b>
USF Dr. Michel Curi (Nosso Teto equipe I)	457	229	19	9	46,6	11	57,6	5	26,3																				<b>25</b>	<b>10,9</b>
USF Dr. Michel Curi (Nosso Teto equipe II)	317	159	13	4	30,7	13	98,7	5	37,9																				<b>22</b>	<b>13,9</b>
UBS Dr. Francisco Lopes Ladeira (Salles)	530	265	22	4	18,5	9	41,7	12	54,3																				<b>25</b>	<b>9,4</b>
UBS Dr. Vicente Buchianeri (Vertoni equipe I)	324	162	14	1	7,3	0	0,0	15	111,1																				<b>16</b>	<b>9,9</b>
UBS Dr. Vicente Buchianeri (Vertoni equipe II)	415	208	17	0	0,0	3	17,3	7	40,5																				<b>10</b>	<b>4,8</b>
UBS Dr. Luiz Carlos Figueiredo Malheiros (Central)	233	117	10	0	0,0	3	30,4	10	103,0																				<b>13</b>	<b>11,2</b>
UBS Dr. Luiz Carlos Figueiredo Malheiros (Central equipe II)	392	196	16	1	6,4	7	43,8	17	104,1																				<b>25</b>	<b>12,8</b>
USF Dr. Sergio da Costa Peres (Del Rey)	458	229	19	2	10,6	3	15,8	17	89,1																				<b>22</b>	<b>9,6</b>
USF Dr. José Rocha (Gavioli equipe I)	513	257	21	3	14,3	7	32,6	4	18,7																				<b>14</b>	<b>5,5</b>
USF Dr. José Rocha (Gavioli equipe II)	478	239	20	0	0,0	2	10,1	7	35,1																				<b>9</b>	<b>3,8</b>
USF Dr. João Miguel Calil (Santo Antônio)	559	280	23	1	4,3	6	26,0	11	47,2																				<b>18</b>	<b>6,4</b>
USF Dr. Carlos Eduardo Bauab (Theodoro)	413	207	17	3	17,5	2	11,6	15	87,2																				<b>20</b>	<b>9,7</b>
USF Dra. Isabel Ettruri (Flamingo equipe I)	394	197	16	1	6,2	0	0,0	6	36,5																				<b>7</b>	<b>3,6</b>
USF Dra. Isabel Ettruri (Flamingo equipe II)	385	193	16	0	0,0	0	0,0	9	56,1																				<b>9</b>	<b>4,7</b>
USF Dr. José Pio Nogueira de Sá (Gabriel Hernandes)	209	105	9	3	35,1	4	46,2	4	45,9																				<b>11</b>	<b>10,5</b>
USF Dr. Athos Procópio de Oliveira (Imperial)	294	147	12	0	0,0	0	0,0	6	49,0																				<b>6</b>	<b>4,1</b>
USF Dr. Carlos Roberto Surian (Nova Catanduva equipe I)	177	89	7	1	13,6	3	40,9	4	54,2																				<b>8</b>	<b>9,0</b>
USF Dr. Carlos Roberto Surian (Nova Catanduva equipe II)	159	80	7	3	45,0	8	118,5	0	0,0																				<b>11</b>	<b>13,8</b>

Fonte: Sistema MV, 2022. Acesso em: 01/04/2022. Dados enviados pelas equipes das Unidades Básicas de Saúde, 2022. Acesso em: 29/04/2022.

A tabela 33 mostra o número de exames de mamografica, radiografia e espirometria agendados e realizados no Centro de Especialidades Médicas – CEM, no ano de 2022.

**Tabela 33: Número de exames agendados e realizados no Centro de Especialidades Médicas - CEM, no ano de 2022.**

CENTRO DE ESPECIALIDADES MÉDICAS - CEM																											
EXAME	SITUAÇÃO	NÚMERO DE EXAMES																									
		Janeiro		Fevereiro		Março		Abril		Maio		Junho		Julho		Agosto		Setembro		Outubro		Novembro		Dezembro		TOTAL	
		Nº	%	Nº	%	Nº	%	Nº	%	Nº	%	Nº	%	Nº	%	Nº	%	Nº	%	Nº	%	Nº	%	Nº	%	Nº	
Mamografia	Agendados	0	0,0	0	0,0	0	0,0																				0
	Realizados	0	0,0	0	0,0	0	0,0																				0
Radiografia	Agendados	0	0,0	0	0,0	0	0,0																				0
	Realizados	0	0,0	0	0,0	0	0,0																				0
Espirometria	Agendados	0	0,0	64	50,0	0	0,0																				64
	Realizados	0	0,0	32	50,0	0	0,0																				32

Fonte: Sistema MV, 2022. Acesso em: 28/04/2022.

## 2.5 ENCAMINHAMENTOS PARA ESPECIALIDADES

A resolubilidade na atenção básica é a capacidade que os serviços de saúde possuem de resolver os problemas e queixas de saúde que absorverem, sendo assim, é desejável que se resolva pelo menos 80% desses problemas, e caso não, encaminhe para os devidos níveis de atenção especializada. Dessa forma, esse encaminhamento não deve superar o percentual de 20% do total de atendimentos realizados na atenção básica. A tabela 34 mostra a resolubilidade das equipes de atenção básica.

**Tabela 34: Taxa de resolubilidade da atenção básica, por mês, no ano de 2022.**

TAXA (%) DE RESOLUBILIDADE DA ATENÇÃO BÁSICA – 2022												
UNIDADES DE SAÚDE	JANEIRO	FEVEREIRO	MARÇO	ABRIL	MAIO	JUNHO	JULHO	AGOSTO	SETEMBRO	OUTUBRO	NOVEMBRO	DEZEMBRO
USF Dr. Milton Maguollo (Bom Pastor)	4,8	15,1	14,3									
USF Dr. José Ramiro Madeira (Euclides)	3,4	9,1	21,2									
USF Dr. Sérgio Banhos (Pachá)	5,3	12,9	10,2									
USF Dr. Alcione Nasorri (Solo Sagrado I)	9,3	12,6	16,7									
USF Dr. Alcione Nasorri (Solo Sagrado II)	6,1	15,4	12,6									

USF Dr. Alcione Nasorri (Solo Sagrado III)	8,7	14,9	6,1										
USF Dr. Napoleão Pellicano (Alpino I)	2,9	9,4	7,9										
USF Dr. Napoleão Pellicano (Alpino II)	3,1	9,5	10,9										
USF Dr. Olavo Barros (Monte Líbano)	3,6	5,6	6,4										
USF Dra. Gesabel Clemente Marques de La Haba (Pedro Nechar)	3,2	6,3	9,3										
USF Dr. Armindo Mastrocola (Santa Rosa)	7,5	16,5	13,8										
UBS Dr. José Barrionuevo (Soto equipe I)	7,1	17,4	10,4										
UBS Dr. José Barrionuevo (Soto equipe II)	9,9	13,9	13,2										
UBS Dr. José Barrionuevo (Soto equipe III)	1,1	0,0	4,6										
UBS Dr. José Barrionuevo (Soto – Pediatra e Ginecologista)	6,7	4,6	4,1										
UBS Enf. Diomar José dos Santos (Glória equipe I)	5,9	13,4	11,7										
UBS Enf. Diomar José dos Santos (Glória equipe II)	3,2	3,2	10,7										
UBS Enf. Diomar José dos Santos (Glória – Pediatra e Ginecologista)	10,7	11,7	8,1										
USF Dr. Geraldo Mendonça Uchoa (Lunardelli)	5,0	7,0	11,0										
USF Dr. Michel Curi (Nosso Teto I)	6,5	11,7	10,3										
USF Dr. Michel Curi (Nosso Teto II)	6,1	9,9	14,2										
UBS Dr. Francisco Lopes Ladeira (Salles)	12,7	13,5	11,9										
UBS Francisco Lopes Ladeira (Salles – Pediatra e Ginecologista)	6,4	11,3	6,1										
UBS Dr. Vicente Buchianeri (Vertoni equipe I)	10,7	16,4	14,3										
UBS Dr. Vicente Buchianeri (Vertoni equipe II)	1,0	0,8	11,3										
UBS Dr. Vicente Buchianeri (Vertoni – Pediatra e Ginecologista)	11,6	16,9	6,9										
UBS Dr. Luiz Carlos Figueiredo Malheiros (Central equipe I)	5,8	5,4	15,6										
UBS Dr. Luiz Carlos Figueiredo Malheiros (Central equipe II)	9,1	15,5	20,8										
UBS Dr. Luiz Carlos Figueiredo Malheiros (Central – Pediatra e Ginecologista)	4,7	11,7	8,3										
USF Dr. Sérgio da Costa Peres (Del Rey)	2,9	6,2	8,5										
USF Dr. José Rocha (Gavioli I)	3,3	10,5	11,1										
USF Dr. José Rocha (Gavioli II)	3,9	8,5	12,1										
USF Dr. João Miguel Calil (Santo Antônio)	6,3	10,6	18,8										
USF Dr. Carlos Eduardo Bauab (Theodoro Rosa Filho)	6,3	11,4	12,1										
USF Dra. Isabel Ettruri (Flamingo I)	1,7	5,4	13,1										
USF Dra. Isabel Ettruri (Flamingo II)	1,1	3,4	8,6										
USF Dr. José Pio Nogueira de Sá (Gabriel Hernandez)	2,5	8,0	9,7										
USF Dr. Athos Procópio de Oliveira (Imperial)	1,9	5,4	4,8										
USF Dr. Carlos Roberto Surian (Nova Catanduva I)	1,8	7,4	7,1										
USF Dr. Carlos Roberto Surian (Nova Catanduva II)	4,6	8,1	6,1										

<b>TOTAL</b>	<b>4,9</b>	<b>9,5</b>	<b>11,2</b>																								
--------------	------------	------------	-------------	--	--	--	--	--	--	--	--	--	--	--	--	--	--	--	--	--	--	--	--	--	--	--	--

Fonte: Sistema MV, 2022. Acesso em: 04/04/2022. \* Os dados da USF Monte Líbano foram retirados do relatório da lista de espera na MV.

A tabela 35 mostra o consolidado dos encaminhamentos de todas as equipes básicas de saúde para as especialidades, por número e percentual. As especialidades que mais tiveram encaminhamentos no mês de março de 2022 foram oftalmologia (26,5%), ortopedia (11,2%), dermatologia (8,7%), cardiologia (6,0%) e urologia (5,4%). Para verificar os encaminhamentos por equipes, basta solicitar nos e-mails de contato no final do documento. A USF Monte Líbano mudou para o sistema ESUS em outubro e neste não tem como ver a classificação dos encaminhamentos, porém conseguimos ver no relatório da lista de espera do sistema MV.

**Tabela 35: Consolidado dos encaminhamentos para especialidades, por número e percentual, por mês, no ano de 2022.**

CONSOLIDADO DOS ENCAMINHAMENTO PARA ESPECIALIDADES																												
Especialidade	JANEIRO		FEVEREIRO		MARÇO		ABRIL		MAIO		JUNHO		JULHO		AGOSTO		SETEMBRO		OUTUBRO		NOVEMBRO		DEZEMBRO		TOTAL ANO			
	Nº	%	Nº	%	Nº	%	Nº	%	Nº	%	Nº	%	Nº	%	Nº	%	Nº	%	Nº	%	Nº	%	Nº	%	Nº	%		
Acupuntura	5	0,4	23	1,3	23	1,1																					51	1,0
Alergista e imunologista	2	0,2	6	0,3	0	0,0																					8	0,2
Anestesiologista	0	0,0	0	0,0	0	0,0																					0	0,0
Assistência social em geral	0	0,0	0	0,0	0	0,0																					0	0,0
Cardiologia	84	7,6	106	6,2	128	6,0																					318	6,4
Cardiopediatria	0	0,0	6	0,3	6	0,3																					12	0,2
Cirurgia em geral	56	5,0	87	5,1	79	3,7																					222	4,5
Cirurgia pediátrica	6	0,5	6	0,3	19	0,9																					31	0,6
Cirurgia plástica	35	3,1	26	1,5	43	2,0																					104	2,1
Cirurgia torácica	0	0,0	1	0,1	3	0,1																					4	0,1
Cirurgia vascular	30	2,7	63	3,7	77	3,6																					170	3,4
Cirurgia cardiovascular	3	0,3	7	0,4	4	0,2																					14	0,3
Cirurgia de cabeça e pescoço	1	0,1	0	0,0	0	0,0																					1	0,0
Cirurgia aparelho digestivo	5	0,4	1	0,1	3	0,1																					9	0,2
Cirurgia geral pâncreas e vias biliares	0	0,0	1	0,1	0	0,0																					1	0,0
Deficiência auditiva	0	0,0	0	0,0	0	0,0																					0	0,0
Dermatologia	96	8,6	113	6,6	185	8,7																					394	8,0
Endocrinologia	35	3,1	42	2,4	51	2,4																					128	2,6
Fisiatra	4	0,4	8	0,5	1	0,0																					13	0,3
Gastroenterologia	25	2,2	36	2,1	50	2,4																					111	2,2
Geriatria	17	1,5	16	0,9	34	1,6																					67	1,4
Ginecologia	44	4,0	90	5,2	96	4,5																					230	4,6
Hematologia	15	1,3	11	0,6	10	0,5																					36	0,7

<b>Infectologia</b>	0	0,0	5	0,3	4	0,2																									<b>9</b>	<b>0,2</b>
<b>Mastologia</b>	10	0,9	15	0,9	11	0,5																									<b>36</b>	<b>0,7</b>
<b>Medicina genética</b>	0	0,0	0	0,0	2	0,1																									<b>2</b>	<b>0,0</b>
<b>Nefrologia</b>	30	2,7	41	2,4	54	2,6																									<b>125</b>	<b>2,5</b>
<b>Neurocirurgia</b>	4	0,4	5	0,3	8	0,4																									<b>17</b>	<b>0,3</b>
<b>Neurologia</b>	39	3,5	75	4,4	79	3,7																									<b>193</b>	<b>3,9</b>
<b>Neuropediatria</b>	15	1,3	21	1,2	33	1,6																									<b>69</b>	<b>1,4</b>
<b>Neuropsicólogo</b>	0	0,0	0	0,0	0	0,0																									<b>0</b>	<b>0,0</b>
<b>Nutrição em geral</b>	0	0,0	0	0,0	0	0,0																									<b>0</b>	<b>0,0</b>
<b>Obstetrícia alto risco</b>	7	0,6	10	0,6	14	0,7																									<b>31</b>	<b>0,6</b>
<b>Oftalmologia</b>	278	25,0	401	23,3	561	26,5																									<b>1240</b>	<b>25,1</b>
<b>Oncologia pediátrica</b>	0	0,0	0	0,0	0	0,0																									<b>0</b>	<b>0,0</b>
<b>Oncologia cirúrgica</b>	0	0,0	0	0,0	0	0,0																									<b>0</b>	<b>0,0</b>
<b>Oncologia clínica</b>	17	1,5	15	0,9	16	0,8																									<b>48</b>	<b>1,0</b>
<b>Ortopedia</b>	89	8,0	252	14,7	237	11,2																									<b>578</b>	<b>11,7</b>
<b>Otorrinolaringologia</b>	54	4,9	78	4,5	88	4,2																									<b>220</b>	<b>4,4</b>
<b>Pediatria</b>	7	0,6	6	0,3	3	0,1																									<b>16</b>	<b>0,3</b>
<b>Pneumologia</b>	17	1,5	26	1,5	32	1,5																									<b>75</b>	<b>1,5</b>
<b>Proctologia</b>	18	1,6	21	1,2	28	1,3																									<b>67</b>	<b>1,4</b>
<b>Psiquiatria</b>	0	0,0	0	0,0	0	0,0																									<b>0</b>	<b>0,0</b>
<b>Radioterapeuta</b>	0	0,0	0	0,0	0	0,0																									<b>0</b>	<b>0,0</b>
<b>Reumatologia</b>	14	1,3	25	1,5	21	1,0																									<b>60</b>	<b>1,2</b>
<b>Urologia</b>	50	4,5	73	4,2	114	5,4																									<b>237</b>	<b>4,8</b>
<b>TOTAL</b>	<b>1112</b>	<b>100,0</b>	<b>1718</b>	<b>100,0</b>	<b>2117</b>	<b>100,0</b>																									<b>4947</b>	<b>100,0</b>

Fonte: Sistema MV, 2022. Acesso em: 04/04/2022.

A tabela 36 mostra o número de encaminhamentos da UPA para as especialidades, no ano de 2022. No mês de janeiro a especialidade que houve mais encaminhamentos foi a ortopedia com 102 encaminhamentos, seguido da cirurgia em geral com 74 e clínica médica com 63. A tabela foi atualizada até o dia 25/01.

Tabela 36: Número de encaminhamentos da UPA para especialidades, no ano de 2022.

ENCAMINHAMENTO DA UPA PARA ESPECIALIDADES													
ESPECIALIDADE	JANEIRO	FEVEREIRO	MARÇO	ABRIL	MAIO	JUNHO	JULHO	AGOSTO	SETEMBRO	OUTUBRO	NOVEMBRO	DEZEMBRO	TOTAL
ACUPUNTURA	0												0
ALERGISTA E IMUNOLOGISTA	0												0
ANESTESIOLOGISTA	0												0
ASSISTENCIA SOCIAL EM GERAL	0												0
CARDIOLOGIA	17												17
CARDIOPEDIATRIA	0												0
CIRURGIA EM GERAL	74												74
CIRURGIA PEDIATRICA	0												0
CIRURGIA PLASTICA	1												1
CIRURGIA TORACICA	1												1
CIRURGIA VASCULAR	15												15
CIRURGIA BUCO MAXILO FACIAL	1												1
CIRURGIA CARDIOVASCULAR	0												0
CIRURGIA DE CABEÇA E PESCOÇO	0												0
CIRURGIA APARELHO DIGESTIVO	0												0
CIRURGIA GERAL PANCREAS E VIAS BILIARES	0												0
CLINICA MEDICA	63												63
DEFICIENCIA AUDITIVA	0												0
DERMATOLOGIA	0												0
ENDOCRINOLOGIA	0												0
FISIATRA	0												0
GASTROENTEROLOGIA	0												0
GERIATRIA	0												0
GINECOLOGIA	11												11
HEMATOLOGIA	0												0
INFECTOLOGIA	0												0
LEITO - OBSERVAÇÃO / EMERGÊNCIA	3												3
LUA - LEITO - UTI ADULTO	13												13

<b>MASTOLOGIA</b>	0													<b>0</b>
<b>MEDICINA GENETICA</b>	0													<b>0</b>
<b>NEFROLOGIA</b>	1													<b>1</b>
<b>NEUROCIRURGIA</b>	5													<b>5</b>
<b>NEUROLOGIA</b>	16													<b>16</b>
<b>NEUROPEDIATRIA</b>	0													<b>0</b>
<b>NEUROPSICOLOGO</b>	0													<b>0</b>
<b>NUTRIÇÃO EM GERAL</b>	0													<b>0</b>
<b>OBSTETRICIA</b>	24													<b>24</b>
<b>OBSTETRICIA ALTO RISCO</b>	0													<b>0</b>
<b>OFTALMOLOGIA</b>	19													<b>19</b>
<b>ONCOLOGIA PEDIATRICA</b>	0													<b>0</b>
<b>ONCOLOGIA CIRURGICA</b>	0													<b>0</b>
<b>ONCOLOGIA CLINICA</b>	0													<b>0</b>
<b>ORTOPEDIA</b>	102													<b>102</b>
<b>OTORRINOLARINGOLOGIA</b>	1													<b>1</b>
<b>PEDIATRIA</b>	21													<b>21</b>
<b>PNEUMOLOGIA</b>	0													<b>0</b>
<b>PROCTOLOGIA</b>	0													<b>0</b>
<b>PSIQUIATRIA</b>	0													<b>0</b>
<b>RADIOTERAPEUTA</b>	0													<b>0</b>
<b>REUMATOLOGIA</b>	0													<b>0</b>
<b>TOMOGRAFIA COMPUTADORIZADA</b>	1													<b>1</b>
<b>UROLOGIA</b>	22													<b>22</b>
<b>TOTAL</b>	<b>411</b>													<b>411</b>

Fonte: Dados enviados pela UPA. Acesso 25/02/2022. (obs: informações de 01/01/2022 até 25/01/2022).

A tabela 37 mostra o número de encaminhamentos da UPA por local, no ano de 2022.



Tabela 37: Encaminhamento da UPA por local, no ano de 2022.

ENCAMINHAMENTO DA UPA – POR LOCAL													
LOCAL	JANEIRO	FEVEREIRO	MARÇO	ABRIL	MAIO	JUNHO	JULHO	AGOSTO	SETEMBRO	OUTUBRO	NOVEMBRO	DEZEMBRO	TOTAL
HPA - HOSPITAL PADRE ALBINO	378												378
JACI - HOSPITAL N.S.D. PROVIDENCIA	1												1
NOVO HORIZONTE - SANTA CASA DE NOVO HORIZONTE	12												12
URA - HOSPITAL EMILIO CARLOS	20												20
<b>TOTAL</b>	<b>411</b>												<b>411</b>

Fonte: Dados enviados pela UPA. Acesso 25/02/2022. (obs: informações de 01/01/2022 até 25/01/2022).

### 3. NATALIDADE

A seguir será apresentado os números de nascidos vivos de mulheres residentes do município de Catanduva, tipos de parto por local de nascimento e número de gestantes por equipes de saúde.

A tabela 38 mostra o número de nascidos vivos de mulheres residentes de Catanduva, por unidades de saúde e por mês.

Tabela 38: Número de nascidos vivos, por unidade de saúde, por mês, no ano de 2022.

UNIDADE DE SAÚDE	NASCIDOS VIVOS												
	JANEIRO	FEVEREIRO	MARÇO	ABRIL	MAIO	JUNHO	JULHO	AGOSTO	SETEMBRO	OUTUBRO	NOVEMBRO	DEZEMBRO	TOTAL
	Nº	Nº	Nº	Nº	Nº	Nº	Nº	Nº	Nº	Nº	Nº	Nº	Nº
<b>TOTAL</b>	<b>116</b>	<b>107</b>	<b>89</b>										<b>312</b>
USF Dr. Milton Maguollo (Bom Pastor)	2	2	1										5
USF Dr. Jose Ramiro Madeira (Euclides)	3	0	2										5
USF Dr. Sergio Banhos (Pachá)	4	4	0										8
USF Dr. Alcione Nasorri (Solo equipe I)	3	5	2										10
USF Dr. Alcione Nasorri (Solo equipe II)	6	4	0										10
USF Dr. Alcione Nasorri (Solo equipe III)	4	2	3										9
USF Dr. Napoleão Pellicano (Alpino I)	4	4	7										15
USF Dr. Napoleão Pellicano (Alpino II)	2	2	4										8

USF Dr. Olavo Barros (Monte Líbano)	6	9	2																	17
USF Dra. Gesabel Clemente Marques de la Haba (Pedro Nechar)	3	4	0																	7
USF Dr. Armindo Mastrocola (Santa Rosa)	1	0	2																	3
UBS Dr. José Barrionuevo (Soto equipe I)	0	3	2																	5
UBS Dr. José Barrionuevo (Soto equipe II)	4	0	3																	7
UBS Dr. José Barrionuevo (Soto equipe III)	0	2	6																	8
UBS Enf. Diomar José dos Santos (Glória equipe I)	2	2	1																	5
UBS Enf. Diomar José dos Santos (Glória equipe II)	4	5	2																	11
USF Dr. Geraldo Mendonça Uchoa (Lunardelli)	2	0	4																	6
USF Dr. Michel Curi (Nosso Teto equipe I)	4	2	2																	8
USF Dr. Michel Curi (Nosso Teto equipe II)	1	0	0																	1
UBS Dr. Francisco Lopes Ladeira (Salles)	9	11	3																	23
UBS Dr. Vicente Buchianeri (Vertoni equipe I)	1	1	1																	3
UBS Dr. Vicente Buchianeri (Vertoni equipe II)	7	3	1																	11
UBS Dr. Luiz Carlos Figueiredo Malheiros (Central equipe I)	4	2	2																	8
UBS Dr. Luiz Carlos Figueiredo Malheiros (Central equipe II)	3	0	7																	10
USF Dr. Sergio da Costa Peres (Del Rey)	7	5	5																	17
USF Dr. José Rocha (Gavioli equipe I)	5	5	5																	15
USF Dr. José Rocha (Gavioli equipe II)	2	3	2																	7
USF Dr. João Miguel Calil (Santo Antônio)	6	6	5																	17
USF Dr. Carlos Eduardo Bauab (Theodoro)	2	4	3																	9
USF Dra. Isabel Ettruri (Flamingo equipe I)	0	3	2																	5
USF Dra. Isabel Ettruri (Flamingo equipe II)	2	4	0																	6
USF Dr. José Pio Nogueira de Sá (Gabriel Hernandes)	4	0	2																	6
USF Dr. Athon Procópio de Oliveira (Imperial)	2	3	4																	9
USF Dr. Carlos Roberto Surian (Nova Catanduva equipe I)	5	4	3																	12
USF Dr. Carlos Roberto Surian (Nova Catanduva equipe II)	2	3	1																	6

Fonte: SMS/DEVISA/SINASC, 2022. Acesso em: 11/04/2022.

A tabela 39 mostra o número de nascidos vivos por local de nascimento, unidade de saúde ao qual pertencem, e por tipo de parto do mês de março de 2022. O Hospital Padre Albino teve 69,7% (62) dos partos e o Hospital São Domingos teve 30,3% (27). No geral no tipo de parto temos 83,1% (74) de parto cesáreo e 16,9% (15) de parto vaginal, totalizando 89 partos no mês de março de 2022.

Tabela 39: Número de nascidos vivos, por local de nascimento e tipo de parto, no mês de março de 2022.

UNIDADES DE SAÚDE	TIPO DE PARTO POR LOCAL DE NASCIMENTO - MARÇO 2022																			
	HOSPITAL PADRE ALBINO					HOSPITAL SÃO DOMINGOS					OUTROS LOCAIS					TOTAL GERAL				
	CESAREA		VAGINAL		TOTAL	CESAREA		VAGINAL		TOTAL	CESAREA		VAGINAL		TOTAL	CESAREA		VAGINAL		TOTAL
	Nº	%	Nº	%	Nº	Nº	%	Nº	%	Nº	Nº	%	Nº	%	Nº	Nº	%	Nº	%	Nº
<b>TOTAL</b>	<b>49</b>	<b>79,0</b>	<b>13</b>	<b>21,0</b>	<b>62</b>	<b>25</b>	<b>92,6</b>	<b>2</b>	<b>7,4</b>	<b>27</b>	<b>0</b>	<b>0,0</b>	<b>0</b>	<b>0,0</b>	<b>0</b>	<b>74</b>	<b>83,1</b>	<b>15</b>	<b>16,9</b>	<b>89</b>
USF Dr. Milton Maguollo (Bom Pastor)	1	100,0	0	0,0	1	0	0,0	0	0,0	0	0	0,0	0	0,0	0	1	100,0	0	0,0	1
USF Dr. Jose Ramiro Madeira (Euclides)	1	50,0	1	50,0	2	0	0,0	0	0,0	0	0	0,0	0	0,0	0	1	50,0	1	50,0	2
USF Dr. Sergio Banhos (Pachá)	0	0,0	0	0,0	0	0	0,0	0	0,0	0	0	0,0	0	0,0	0	0	0,0	0	0,0	0
USF Dr. Alcione Nasorri (Solo equipe I)	1	50,0	1	50,0	2	0	0,0	0	0,0	0	0	0,0	0	0,0	0	1	50,0	1	50,0	2
USF Dr. Alcione Nasorri (Solo equipe II)	0	0,0	0	0,0	0	0	0,0	0	0,0	0	0	0,0	0	0,0	0	0	0,0	0	0,0	0
USF Dr. Alcione Nasorri (Solo equipe III)	2	100,0	0	0,0	2	1	100,0	0	0,0	1	0	0,0	0	0,0	0	3	100,0	0	0,0	3
USF Dr. Napoleão Pellicano (Alpino I)	2	100,0	0	0,0	2	5	100,0	0	0,0	5	0	0,0	0	0,0	0	7	100,0	0	0,0	7
USF Dr. Napoleão Pellicano (Alpino II)	4	100,0	0	0,0	4	0	0,0	0	0,0	0	0	0,0	0	0,0	0	4	100,0	0	0,0	4
USF Dr. Olavo Barros (Monte Líbano)	1	100,0	0	0,0	1	1	100,0	0	0,0	1	0	0,0	0	0,0	0	2	100,0	0	0,0	2
USF Dra. Gesabel Clemente Marques de la Haba (Pedro Nechar)	0	0,0	0	0,0	0	0	0,0	0	0,0	0	0	0,0	0	0,0	0	0	0,0	0	0,0	0
USF Dr. Armino Mastrocola (Santa Rosa)	1	100,0	0	0,0	1	1	100,0	0	0,0	1	0	0,0	0	0,0	0	2	100,0	0	0,0	2
UBS Dr. José Barrionuevo (Soto equipe I)	2	100,0	0	0,0	2	0	0,0	0	0,0	0	0	0,0	0	0,0	0	2	100,0	0	0,0	2
UBS Dr. José Barrionuevo (Soto equipe II)	3	100,0	0	0,0	3	0	0,0	0	0,0	0	0	0,0	0	0,0	0	3	100,0	0	0,0	3
UBS Dr. José Barrionuevo (Soto equipe III)	5	100,0	0	0,0	5	1	100,0	0	0,0	1	0	0,0	0	0,0	0	6	100,0	0	0,0	6
UBS Enf. Diomar José dos Santos (Glória equipe I)	0	0,0	0	0,0	0	1	100,0	0	0,0	1	0	0,0	0	0,0	0	1	100,0	0	0,0	1
UBS Enf. Diomar José dos Santos (Glória equipe II)	1	100,0	0	0,0	1	1	100,0	0	0,0	1	0	0,0	0	0,0	0	2	100,0	0	0,0	2
USF Dr. Geraldo Mendonça Uchoa (Lunardelli)	2	50,0	2	50,0	4	0	0,0	0	0,0	0	0	0,0	0	0,0	0	2	50,0	2	50,0	4
USF Dr. Michel Curi (Nosso Teto equipe I)	2	100,0	0	0,0	2	0	0,0	0	0,0	0	0	0,0	0	0,0	0	2	100,0	0	0,0	2
USF Dr. Michel Curi (Nosso Teto equipe II)	0	0,0	0	0,0	0	0	0,0	0	0,0	0	0	0,0	0	0,0	0	0	0,0	0	0,0	0
UBS Dr. Francisco Lopes Ladeira (Salles)	2	66,7	1	33,3	3	0	0,0	0	0,0	0	0	0,0	0	0,0	0	2	66,7	1	33,3	3
UBS Dr. Vicente Buchianeri (Vertoni equipe I)	1	100,0	0	0,0	1	0	0,0	0	0,0	0	0	0,0	0	0,0	0	1	100,0	0	0,0	1
UBS Dr. Vicente Buchianeri (Vertoni equipe II)	1	100,0	0	0,0	1	0	0,0	0	0,0	0	0	0,0	0	0,0	0	1	100,0	0	0,0	1
UBS Dr. Luiz Carlos Figueiredo Malheiros (Central equipe I)	1	100,0	0	0,0	1	1	100,0	0	0,0	1	0	0,0	0	0,0	0	2	100,0	0	0,0	2
UBS Dr. Luiz Carlos Figueiredo Malheiros (Central equipe II)	0	0,0	2	100,0	2	3	60,0	2	40,0	5	0	0,0	0	0,0	0	3	42,9	4	57,1	7
USF Dr. Sergio da Costa Peres (Del Rey)	2	66,7	1	33,3	3	2	100,0	0	0,0	2	0	0,0	0	0,0	0	4	80,0	1	20,0	5
USF Dr. José Rocha (Gavioli equipe I)	2	50,0	2	50,0	4	1	100,0	0	0,0	1	0	0,0	0	0,0	0	3	60,0	2	40,0	5

USF Dr. José Rocha (Gavioli equipe II)	2	100,0	0	0,0	2	0	0,0	0	0,0	0	0	0,0	0	0,0	0	2	100,0	0	0,0	2
USF Dr. João Miguel Calil (Santo Antônio)	4	100,0	0	0,0	4	1	100,0	0	0,0	1	0	0,0	0	0,0	0	5	100,0	0	0,0	5
USF Dr. Carlos Eduardo Bauab (Theodoro)	0	0,0	0	0,0	0	3	100,0	0	0,0	3	0	0,0	0	0,0	0	3	100,0	0	0,0	3
USF Dra. Isabel Ettruri (Flamingo equipe I)	1	100,0	0	0,0	1	1	100,0	0	0,0	1	0	0,0	0	0,0	0	2	100,0	0	0,0	2
USF Dra. Isabel Ettruri (Flamingo equipe II)	0	0,0	0	0,0	0	0	0,0	0	0,0	0	0	0,0	0	0,0	0	0	0,0	0	0,0	0
USF Dr. José Pio Nogueira de Sá (Gabriel Hernandes)	2	100,0	0	0,0	2	0	0,0	0	0,0	0	0	0,0	0	0,0	0	2	100,0	0	0,0	2
USF Dr. Athos Procópio de Oliveira (Imperial)	2	66,7	1	33,3	3	1	100,0	0	0,0	1	0	0,0	0	0,0	0	3	75,0	1	25,0	4
USF Dr. Carlos Roberto Surian (Nova Catanduva equipe I)	1	50,0	1	50,0	2	1	100,0	0	0,0	1	0	0,0	0	0,0	0	2	66,7	1	33,3	3
USF Dr. Carlos Roberto Surian (Nova Catanduva equipe II)	0	0,0	1	100,0	1	0	0,0	0	0,0	0	0	0,0	0	0,0	0	0	0,0	1	100,0	1

Fonte: SMS/DEVISA/SINASC, 2022. Acesso em: 11/04/2022.

A tabela 40 mostra o número de gestantes existentes no território, gestantes novas cadastradas no mês, acompanhadas pela atenção básica, pela saúde suplementar, outros serviços, alto risco e sem acompanhamento, por unidades de saúde, do mês de março enviados pelas unidades de saúde, e também a comparação com o sistema MV. Deve-se seguir a seguinte fórmula: GESTANTES EXISTENTES NO TERRITÓRIO = GESTANTES ACOMPANHADAS EXCLUSIVAMENTE NA ATENÇÃO BÁSICA + ACOMPANHADAS EXCLUSIVAMENTE NA SAÚDE SUPLEMENTAR + ACOMPANHADAS PELA EQUIPE DE SAÚDE E OUTROS SERVIÇOS (EXCETO ALTO RISCO) + GESTANTES ACOMPANHADAS NO ALTO RISCO + GESTANTES SEM ACOMPANHAMENTO. As gestantes novas já estão dentro das gestantes existentes no território. Onde está grifado a soma não bate.

**Tabela 40: Comparativo do número de gestantes existentes no território, acompanhadas na atenção básica, acompanhadas no particular/convenio, acompanhadas pela equipe de saúde e outros serviços e gestantes de alto risco, no mês de março de 2022.**

UNIDADES DE SAÚDE	GESTANTES							
	GESTANTES EXISTENTES NO TERRITÓRIO MV	GESTANTES EXISTENTES NO TERRITÓRIO	GESTANTES DE GESTANTES NOVAS CADASTRADAS NO MÊS	CADASTRADAS E ACOMPANHADAS EXCLUSIVAMENTE NA ATENÇÃO BÁSICA	ACOMPANHADAS EXCLUSIVAMENTE NA SAÚDE SUPLEMENTAR	ACOMPANHADAS PELA EQUIPE DE SAÚDE E OUTROS SERVIÇOS (EXCETO ALTO RISCO)	GESTANTES ACOMPANHADAS NO ALTO RISCO	GESTANTES SEM ACOMPANHAMENTO
	Nº	Nº	Nº	Nº	Nº	Nº	Nº	Nº
<b>TOTAL</b>	<b>521</b>	<b>456</b>	<b>70</b>	<b>382</b>	<b>38</b>	<b>27</b>	<b>27</b>	<b>0</b>
USF Dr. Milton Maguollo (Bom Pastor)	32	32	7	28	3	0	1	0
USF Dr. Jose Ramiro Madeira (Euclides)	16	15	2	11	2	0	2	0
USF Dr. Sergio Banhos (Pachá)	23	23	5	16	3	2	2	0
USF Dr. Alcione Nasorri (Solo equipe I)	17	16	1	15	0	0	1	0

USF Dr. Alcione Nasorri (Solo equipe II)	20	19	1	18	0	0	2	0
USF Dr. Alcione Nasorri (Solo equipe III)	15	14	1	13	1	0	2	0
USF Dr. Napoleão Pellicano (Alpino I)	13	13	1	11	2	0	0	0
USF Dr. Napoleão Pellicano (Alpino II)	18	17	3	12	5	0	0	0
USF Dr. Olavo Barros (Monte Líbano)	35	23	3	13	6	3	0	0
USF Dra. Gesabel Clemente Marques de la Haba (Pedro Nechar)	12	10	2	9	1	0	0	0
USF Dr. Armindo Mastrocola (Santa Rosa)	5	10	2	8	0	0	2	0
UBS Dr. José Barrionuevo (Soto I)	12	14	3	11	1	0	2	0
UBS Dr. José Barrionuevo (Soto II)	13	9	2	7	2	0	0	0
UBS Dr. José Barrionuevo (Soto III)	12	10	3	8	1	1	0	0
UBS Enf. Diomar José dos Santos (Glória I)	4	6	1	6	0	0	0	0
UBS Enf. Diomar José dos Santos (Glória II)	10	5	0	5	0	0	0	0
USF Dr. Geraldo Mendonça Uchoa (Lunardelli)	15	12	2	12	1	0	0	0
USF Dr. Michel Curi (Nosso Teto equipe I)	12	9	2	8	1	0	0	0
USF Dr. Michel Curi (Nosso Teto equipe II)	6	7	2	5	0	1	1	0
UBS Dr. Francisco Lopes Ladeira (Salles)	13	14	1	11	0	2	1	0
UBS Dr. Vicente Buchianeri (Vertoni I)	4	8	0	7	1	0	0	0
UBS Dr. Vicente Buchianeri (Vertoni II)	6	7	0	7	0	0	0	0
UBS Dr. Luiz Carlos Figueiredo Malheiros (Central I)	8	5	3	5	0	0	0	0
UBS Dr. Luiz Carlos Figueiredo Malheiros (Central II)	7	5	1	4	0	1	0	0
USF Dr. Sérgio da Costa Peres (Del Rey)	14	13	4	4	7	1	1	0
USF Dr. José Rocha (Gavioli equipe I)	16	15	1	14	0	0	1	0
USF Dr. José Rocha (Gavioli equipe II)	11	6	1	5	0	0	1	0
USF Dr. João Miguel Calil (Santo Antônio)	19	9	2	6	0	2	1	0
USF Dr. Carlos Eduardo Bauab (Theodoro)	15	6	0	5	1	0	0	0
USF Dra. Isabel Ettruri (Flamingo equipe I)	17	14	0	14	0	0	0	0
USF Dra. Isabel Ettruri (Flamingo equipe II)	13	12	1	10	0	0	2	0
USF Dr. José Pio Nogueira de Sá (Gabriel Hernandes)	18	17	2	17	0	13	1	0
USF Dr. Athos Procópio de Oliveira (Imperial)	27	18	2	18	0	0	0	0
USF Dr. Carlos Roberto Surian (Nova Catanduva equipe I)	27	25	5	24	0	1	1	0
USF Dr. Carlos Roberto Surian (Nova Catanduva equipe II)	16	18	4	15	0	0	3	0

Fonte: Sistema MV, 2022. Acesso: 05/04/2022. Dados enviados pelas equipes das Unidades Básicas de Saúde, 2022. Acesso em: 29/04/2022.

#### 4. MORBIDADE

Será mostrado a seguir, as doenças crônicas (hipertensão, diabetes e obesidade), doenças transmissíveis (sífilis congênita, sífilis gestacional, HIV, hepatites e hanseníase), saúde mental, pessoas com deficiências, acamados e restritos e os principais CIDS das unidades básicas de saúde e UPA do município de Catanduva.

##### 4.1 DOENÇAS CRÔNICAS

A tabela 41 mostra os usuários cadastrados com HAS, acompanhados pela equipe de saúde, pela saúde suplementar, pela equipe de saúde e outros serviços, sem acompanhamento e número de atendimentos de usuários com HAS, no mês de março enviados pelas unidades de saúde, e também a comparação com o sistema MV. Deve-se seguir a seguinte fórmula: **USUÁRIOS CADASTRADOS COM HAS TOTAL = USUÁRIOS ACOMPANHADOS EXCLUSIVAMENTE PELA EQUIPE DE SAÚDE + ACOMPANHADOS EXCLUSIVAMENTE NA SAÚDE SUPLEMENTAR + ACOMPANHADOS PELA EQUIPE DE SAÚDE E OUTROS SERVIÇOS + USUÁRIOS SEM ACOMPANHAMENTO**. Onde está grifado a soma não bate.

**Tabela 41: Comparativo do número de usuários cadastrados com HAS, acompanhados pela equipe de saúde, acompanhados na saúde suplementar, pela equipe de saúde e outros serviços e sem acompanhamento, no mês de março de 2022.**

UNIDADES DE SAÚDE	USUÁRIOS COM HIPERTENSÃO ARTERIAL SISTÊMICA						
	USUÁRIOS CADASTRADOS COM HAS TOTAL MV	USUÁRIOS CADASTRADOS COM HAS TOTAL	ACOMPANHADOS EXCLUSIVAMENTE PELA EQUIPE DE SAÚDE	ACOMPANHADOS EXCLUSIVAMENTE NA SAÚDE SUPLEMENTAR	ACOMPANHADOS PELA EQUIPE DE SAÚDE E OUTROS SERVIÇOS	SEM ACOMPANHAMENTO	Nº DE ATENDIMENTOS DE USUÁRIOS CADASTRADOS COM HAS
	Nº	Nº	Nº	Nº	Nº	Nº	Nº
<b>TOTAL</b>	<b>15613</b>	<b>16178</b>	<b>12663</b>	<b>1737</b>	<b>1224</b>	<b>1317</b>	<b>3837</b>
USF Dr. Milton Maguollo (Bom Pastor)	458	460	453	7	0	0	137
USF Dr. Jose Ramiro Madeira (Euclides)	670	662	481	107	74	0	110
USF Dr. Sergio Banhos (Pachá)	434	430	370	41	19	0	189
USF Dr. Alcione Nasorri (Solo equipe I)	516	514	450	59	5	0	112
USF Dr. Alcione Nasorri (Solo equipe II)	410	405	370	30	5	0	76
USF Dr. Alcione Nasorri (Solo equipe III)	457	449	390	40	0	19	100
USF Dr. Napoleão Pellicano (Alpino I)	310	307	245	19	18	25	88
USF Dr. Napoleão Pellicano (Alpino II)	251	250	174	39	25	12	72
USF Dr. Olavo Barros (Monte Líbano)	672	453	368	30	35	20	117
USF Dra. Gesabel Clemente Marques de la Haba (Pedro Nechar)	304	301	195	41	56	9	101
USF Dr. Armindo Mastrocola (Santa Rosa)	609	611	602	7	2	0	59

UBS Dr. José Barrionuevo (Soto I)	252	386	246	8	1	131	67
UBS Dr. José Barrionuevo (Soto II)	163	223	222	0	1	0	64
UBS Dr. José Barrionuevo (Soto III)	225	222	190	1	3	30	80
UBS Enf. Diomar José dos Santos (Glória I)	424	417	126	220	26	45	91
UBS Enf. Diomar José dos Santos (Glória II)	268	355	147	86	34	88	42
USF Dr. Geraldo Mendonça Uchoa (Lunardelli)	766	761	759	58	603	97	158
USF Dr. Michel Curi (Nosso Teto equipe I)	528	817	530	287	0	0	118
USF Dr. Michel Curi (Nosso Teto equipe II)	290	297	268	27	2	0	82
UBS Dr. Francisco Lopes Ladeira (Salles)	613	667	667	0	0	0	140
UBS Dr. Vicente Buchianeri (Vertoni I)	519	681	468	0	0	213	19
UBS Dr. Vicente Buchianeri (Vertoni II)	441	478	478	0	0	0	73
UBS Dr. Luiz Carlos Figueiredo Malheiros (Central I)	186	201	201	0	0	0	59
UBS Dr. Luiz Carlos Figueiredo Malheiros (Central II)	502	502	234	0	0	268	96
USF Dr. Sergio da Costa Peres (Del Rey)	696	686	265	201	185	35	91
USF Dr. José Rocha (Gavioli equipe I)	620	598	563	15	20	0	103
USF Dr. José Rocha (Gavioli equipe II)	533	503	352	111	40	0	251
USF Dr. João Miguel Calil (Santo Antônio)	777	809	772	25	12	0	167
USF Dr. Carlos Eduardo Bauab (Theodoro)	615	729	440	115	28	146	64
USF Dra. Isabel Ettruri (Flamingo equipe I)	528	467	326	141	0	0	243
USF Dra. Isabel Ettruri (Flamingo equipe II)	447	431	420	11	0	0	280
USF Dr. José Pio Nogueira de Sá (Gabriel Hernandez)	243	243	236	6	6	0	181
USF Dr. Athos Procópio de Oliveira (Imperial)	408	405	216	0	19	170	91
USF Dr. Carlos Roberto Surian (Nova Catanduva equipe I)	212	205	190	5	1	9	59
USF Dr. Carlos Roberto Surian (Nova Catanduva equipe II)	266	253	249	0	4	0	57

Fonte: Sistema MV, 2022. Acesso: 01/04/2022. Dados enviados pelas equipes das Unidades Básicas de Saúde, 2022. Acesso em: 29/04/2022.

A tabela 42 mostra os usuários cadastrados com DM (tipo 1 e 2), cadastrados com DM (tipo 1), acompanhados pela equipe de saúde, pela saúde suplementar, pela equipe de saúde e outros serviços, sem acompanhamento e número de atendimentos de usuários com DM, no mês de março enviados pelas unidades de saúde, e também a comparação com o sistema MV. Deve-se seguir a seguinte fórmula: USUÁRIOS CADASTRADOS COM DM (TIPO 1 E 2) TOTAL = USUÁRIOS ACOMPANHADOS EXCLUSIVAMENTE PELA EQUIPE DE SAÚDE + ACOMPANHADOS EXCLUSIVAMENTE NA SAÚDE SUPLEMENTAR + ACOMPANHADOS PELA EQUIPE DE SAÚDE E OUTROS SERVIÇOS + USUÁRIOS SEM ACOMPANHAMENTO. Onde está grifado a soma não bate.

Tabela 42: Comparativo do número de usuários cadastrados com DM (tipo 1 e 2), usuários cadastrados com DM tipo 1, acompanhados pela equipe de saúde, na saúde suplementar, pela equipe e outros serviços e sem acompanhamento, no mês de março de 2022.

UNIDADES DE SAÚDE	USUÁRIOS COM DIABETES MELLITUS							
	USUÁRIOS CADASTRADOS COM DM (TIPO 1 E 2) TOTAL MV	USUÁRIOS CADASTRADOS COM DM (TIPO 1 E 2) TOTAL	USUÁRIOS CADASTRADOS COM DM (TIPO 1)	ACOMPANHADOS EXCLUSIVAMENTE PELA EQUIPE DE SAÚDE	ACOMPANHADOS EXCLUSIVAMENTE NA SAÚDE SUPLEMENTAR	ACOMPANHADOS PELA EQUIPE DE SAÚDE E OUTROS SERVIÇOS	SEM ACOMPANHAMENTO	Nº DE ATENDIMENTO DE USUÁRIOS CADASTRADOS COM DM (1 E 2)
	Nº	Nº	Nº	Nº	Nº	Nº	Nº	Nº
<b>TOTAL</b>	<b>6505</b>	<b>6559</b>	<b>410</b>	<b>5136</b>	<b>495</b>	<b>603</b>	<b>444</b>	<b>1972</b>
USF Dr. Milton Maguollo (Bom Pastor)	205	208	26	206	2	0	0	96
USF Dr. Jose Ramiro Madeira (Euclides)	268	267	3	166	68	33	0	80
USF Dr. Sergio Banhos (Pachá)	207	205	6	176	13	16	0	93
USF Dr. Alcione Nasorri (Solo equipe I)	216	216	10	200	16	0	0	40
USF Dr. Alcione Nasorri (Solo equipe II)	164	163	16	145	11	5	2	31
USF Dr. Alcione Nasorri (Solo equipe III)	182	178	10	161	17	0	0	40
USF Dr. Napoleão Pellicano (Alpino I)	131	130	2	109	5	13	1	44
USF Dr. Napoleão Pellicano (Alpino II)	107	107	2	83	7	14	3	48
USF Dr. Olavo Barros (Monte Líbano)	273	155	37	116	2	37	0	78
USF Dra. Gesabel Clemente Marques de la Haba (Pedro Nechar)	131	130	5	86	11	31	2	52
USF Dr. Armindo Mastrocola (Santa Rosa)	212	213	1	138	13	63	0	30
UBS Dr. José Barrionuevo (Soto I)	102	92	2	92	0	0	0	35
UBS Dr. José Barrionuevo (Soto II)	76	75	9	74	0	1	0	22
UBS Dr. José Barrionuevo (Soto III)	108	102	2	83	0	1	18	33
UBS Enf. Diomar José dos Santos (Glória I)	180	174	3	75	2	7	90	51
UBS Enf. Diomar José dos Santos (Glória II)	102	101	3	67	3	18	13	17
USF Dr. Geraldo Mendonça Uchoa (Lunardelli)	235	228	26	195	27	166	25	32
USF Dr. Michel Curi (Nosso Teto equipe I)	300	408	3	306	102	0	0	85
USF Dr. Michel Curi (Nosso Teto equipe II)	160	163	7	154	4	5	0	101
UBS Dr. Francisco Lopes Ladeira (Salles)	288	299	0	299	0	0	0	68
UBS Dr. Vicente Buchianeri (Vertoni I)	235	342	0	240	0	0	102	12
UBS Dr. Vicente Buchianeri (Vertoni II)	192	119	0	119	0	0	0	24
UBS Dr. Luiz Carlos Figueiredo Malheiros (Central I)	87	201	1	202	0	0	0	14
UBS Dr. Luiz Carlos Figueiredo Malheiros (Central II)	209	210	0	113	0	0	97	62
USF Dr. Sergio da Costa Peres (Del Rey)	292	291	8	134	39	104	14	94
USF Dr. José Rocha (Gavioli equipe I)	251	247	25	217	10	20	0	51
USF Dr. José Rocha (Gavioli equipe II)	215	209	8	164	35	10	0	110
USF Dr. João Miguel Calil (Santo Antônio)	302	319	15	278	22	19	0	81



USF Dr. Carlos Eduardo Bauab (Theodoro)	265	262	4	240	10	4	8	44
USF Dra. Isabel Ettruri (Flamingo equipe I)	188	157	38	127	30	0	0	102
USF Dra. Isabel Ettruri (Flamingo equipe II)	148	137	36	95	42	0	0	0
USF Dr. José Pio Nogueira de Sá (Gabriel Hernandes)	121	117	24	24	0	24	0	95
USF Dr. Athos Procópio de Oliveira (Imperial)	185	182	68	107	0	11	67	55
USF Dr. Carlos Roberto Surian (Nova Catanduva equipe I)	75	75	5	69	4	0	2	74
USF Dr. Carlos Roberto Surian (Nova Catanduva equipe II)	93	77	5	76	0	1	0	78

Fonte: Sistema MV, 2022. Acesso: 01/04/2022. Dados enviados pelas equipes das Unidades Básicas de Saúde. Acesso em: 29/04/2022.

A tabela 43 mostra os usuários cadastrados com obesidade, obesidade tipo I, tipo II e tipo III, acompanhados pela equipe de saúde, acompanhados em outros serviços de saúde, pela equipe de saúde e outros serviços, sem acompanhamento e número de atendimentos de usuários com obesidade no mês de março. Nesse caso, deve-se seguir duas fórmulas, uma em que o usuário é dividido pelo grau de obesidade: **USUÁRIOS COM DIAGNÓSTICO DE OBESIDADE TOTAL = USUÁRIOS COM OBESIDADE I + OBESIDADE II + OBESIDADE III**, e outra em que o usuário é dividido pelo seu acompanhamento: **USUÁRIOS COM DIAGNÓSTICO DE OBESIDADE TOTAL = USUÁRIOS ACOMPANHADOS EXCLUSIVAMENTE PELA EQUIPE DE SAÚDE + ACOMPANHADOS EXCLUSIVAMENTE EM OUTROS SERVIÇOS DE SAÚDE + ACOMPANHADOS PELA EQUIPE DE SAÚDE E OUTROS SERVIÇOS + USUÁRIOS SEM ACOMPANHAMENTO**. Onde está grifado a soma não bate.

**Tabela 43: Comparativo do número e percentual de pessoas com obesidade, no mês de março de 2022.**

UNIDADES DE SAÚDE	USUÁRIOS COM OBESIDADE								
	USUÁRIOS COM DIAGNÓSTICO DE OBESIDADE TOTAL	OBESIDADE I (>30 E <35KG/M <sup>2</sup> )	OBESIDADE II (>35 E <40KG/M <sup>2</sup> )	OBESIDADE III (>40KG/M <sup>2</sup> )	ACOMPANHADOS EXCLUSIVAMENTE PELA EQUIPE DE SAÚDE	ACOMPANHADOS EXCLUSIVAMENTE EM OUTROS SERVIÇOS DE SAÚDE	ACOMPANHADOS PELA EQUIPE DE SAÚDE E OUTROS SERVIÇOS	SEM ACOMPANHAMENTO	Nº DE ATENDIMENTO DE USUÁRIOS COM DIAGNÓSTICO DE OBESIDADE
	Nº	Nº	Nº	Nº	Nº	Nº	Nº	Nº	Nº
<b>TOTAL</b>	<b>5503</b>	<b>2189</b>	<b>1463</b>	<b>1007</b>	<b>3890</b>	<b>132</b>	<b>317</b>	<b>1044</b>	<b>773</b>
USF Dr. Milton Maguollo (Bom Pastor)	50	40	8	2	50	0	0	0	11
USF Dr. Jose Ramiro Madeira (Euclides)	466	75	38	18	131	0	0	335	10
USF Dr. Sergio Banhos (Pachá)	251	62	75	114	16	0	0	235	120
USF Dr. Alcione Nasorri (Solo equipe I)	257	100	100	57	256	0	0	1	60
USF Dr. Alcione Nasorri (Solo equipe II)	238	140	69	29	234	0	0	4	16
USF Dr. Alcione Nasorri (Solo equipe III)	237	197	30	10	210	10	0	17	42

USF Dr. Napoleão Pellicano (Alpino I)	166	89	50	27	166	0	0	0	0
USF Dr. Napoleão Pellicano (Alpino II)	185	95	46	44	141	0	44	0	5
USF Dr. Olavo Barros (Monte Líbano)	250	93	78	71	29	12	41	109	12
USF Dra. Gesabel Clemente Marques de la Haba (Pedro Nechar)	145	80	39	26	138	3	1	3	28
USF Dr. Armindo Mastrocola (Santa Rosa)	199	87	74	38	174	2	23	0	2
UBS Dr. José Barrionuevo (Soto I)	63	32	15	16	63	0	0	0	5
UBS Dr. José Barrionuevo (Soto II)	19	7	4	3	18	0	1	0	0
UBS Dr. José Barrionuevo (Soto III)	50	27	8	15	50	0	0	0	1
UBS Enf. Diomar José dos Santos (Glória I)	102	6	3	19	20	0	8	74	4
UBS Enf. Diomar José dos Santos (Glória II)	47	3	8	9	11	0	9	27	1
USF Dr. Geraldo Mendonça Uchoa (Lunardelli)	178	32	27	23	205	4	19	4	0
USF Dr. Michel Curi (Nosso Teto equipe I)	123	52	35	36	107	16	0	0	44
USF Dr. Michel Curi (Nosso Teto equipe II)	147	44	57	46	133	14	0	0	31
UBS Dr. Francisco Lopes Ladeira (Salles)	30	12	10	8	30	0	0	0	4
UBS Dr. Vicente Buchianeri (Vertoni I)	20	7	3	10	20	0	0	0	0
UBS Dr. Vicente Buchianeri (Vertoni II)	23	10	8	5	23	0	0	0	0
UBS Dr. Luiz Carlos Figueiredo Malheiros (Central I)	5	3	1	1	5	0	0	0	1
UBS Dr. Luiz Carlos Figueiredo Malheiros (Central II)	8	3	3	2	8	0	0	0	7
USF Dr. Sergio da Costa Peres (Del Rey)	292	126	75	91	188	47	33	24	23
USF Dr. José Rocha (Gavioli equipe I)	284	130	85	69	259	0	25	0	18
USF Dr. José Rocha (Gavioli equipe II)	100	70	24	6	84	6	10	0	26
USF Dr. João Miguel Calil (Santo Antônio)	321	148	110	63	285	12	24	0	77
USF Dr. Carlos Eduardo Bauab (Theodoro)	150	75	42	33	54	0	11	85	1
USF Dra. Isabel Etrruri (Flamingo equipe I)	345	103	201	41	333	0	12	126	126
USF Dra. Isabel Etrruri (Flamingo equipe II)	87	20	60	7	73	5	9	0	71
USF Dr. José Pio Nogueira de Sá (Gabriel Hernandes)	46	25	15	7	46	0	46	0	10
USF Dr. Athos Procópio de Oliveira (Imperial)	303	69	0	2	16	0	0	0	6
USF Dr. Carlos Roberto Surian (Nova Catanduva equipe I)	133	58	43	32	133	0	0	0	11
USF Dr. Carlos Roberto Surian (Nova Catanduva equipe II)	183	69	19	27	181	1	1	0	0

Fonte: Dados enviados pelas equipes das Unidades Básicas de Saúde, 2022. Acesso em: 29/04/2022.

## 4.2 DOENÇAS TRANSMISSÍVEIS

Nas tabelas 44 a 48 temos as doenças transmissíveis (sífilis adquirida, sífilis congênita, sífilis gestacional, HIV, AIDS em menores de 5 anos, hepatites e hanseníase), por unidades de saúde, no ano de 2022. A sífilis adquirida e a AIDS em menores de 5 anos foram retirados do relatório, pois o SINAN está com problema e não está gerando relatório dos mesmos.

**Tabela 44: Número de casos novos notificados de sífilis gestacional, por mês, no ano de 2022.**

UNIDADES DE SAÚDE	SIFILIS GESTACIONAL - O981												
	JANEIRO	FEVEREIRO	MARÇO	ABRIL	MAIO	JUNHO	JULHO	AGOSTO	SETEMBRO	OUTUBRO	NOVEMBRO	DEZEMBRO	TOTAL
	Nº	Nº	Nº	Nº	Nº	Nº	Nº	Nº	Nº	Nº	Nº	Nº	Nº
<b>TOTAL</b>	0	5	0										5
USF Dr. Milton Maguollo (Bom Pastor)	0	2	0										2
USF Dr. Jose Ramiro Madeira (Euclides)	0	0	0										0
USF Dr. Sergio Banhos (Pachá)	0	0	0										0
USF Dr. Alcione Nasorri (Solo equipe I)	0	1	0										1
USF Dr. Alcione Nasorri (Solo equipe II)	0	0	0										0
USF Dr. Alcione Nasorri (Solo equipe III)	0	1	0										1
USF Dr. Napoleão Pellicano (Alpino I)	0	0	0										0
USF Dr. Napoleão Pellicano (Alpino II)	0	0	0										0
USF Dr. Olavo Barros (Monte Líbano)	0	0	0										0
USF Dra. Gesabel Clemente Marques de la Haba (Pedro Nechar)	0	0	0										0
USF Dr. Armindo Mastrocola (Santa Rosa)	0	0	0										0
UBS Dr. José Barrionuevo (Soto equipe I)	0	0	0										0
UBS Dr. José Barrionuevo (Soto equipe II)	0	0	0										0
UBS Dr. José Barrionuevo (Soto equipe III)	0	0	0										0
UBS Enf. Diomar José dos Santos (Glória equipe I)	0	0	0										0
UBS Enf. Diomar José dos Santos (Glória equipe II)	0	0	0										0
USF Dr. Geraldo Mendonça Uchoa (Lunardelli)	0	0	0										0
USF Dr. Michel Curi (Nosso Teto equipe I)	0	0	0										0
USF Dr. Michel Curi (Nosso Teto equipe II)	0	0	0										0
UBS Dr. Francisco Lopes Ladeira (Salles)	0	0	0										0
UBS Dr. Vicente Buchianeri (Vertoni equipe I)	0	0	0										0
UBS Dr. Vicente Buchianeri (Vertoni equipe II)	0	0	0										0

UBS Dr. Luiz Carlos Figueiredo Malheiros (Central equipe I)	0	0	0										0
UBS Dr. Luiz Carlos Figueiredo Malheiros (Central equipe II)	0	0	0										0
USF Dr. Sergio da Costa Peres (Del Rey)	0	0	0										0
USF Dr. José Rocha (Gavioli equipe I)	0	0	0										0
USF Dr. José Rocha (Gavioli equipe II)	0	0	0										0
USF Dr. João Miguel Calil (Santo Antônio)	0	0	0										0
USF Dr. Carlos Eduardo Bauab (Theodoro)	0	0	0										0
USF Dra. Isabel Ettruri (Flamingo equipe I)	0	0	0										0
USF Dra. Isabel Ettruri (Flamingo equipe II)	0	0	0										0
USF Dr. José Pio Nogueira de Sá (Gabriel Hernandes)	0	0	0										0
USF Dr. Athos Procópio de Oliveira (Imperial)	0	0	0										0
USF Dr. Carlos Roberto Surian (Nova Catanduva equipe I)	0	1	0										1
USF Dr. Carlos Roberto Surian (Nova Catanduva equipe II)	0	0	0										0

Fonte: SINAN/DEVISA, 2022. Acesso em: 28/04/2022.

Tabela 45: Número de casos novos notificados de sífilis congênita, por mês, no ano de 2022.

UNIDADES DE SAÚDE	SIFILIS CONGÊNITA												
	JANEIRO	FEVEREIRO	MARÇO	ABRIL	MAIO	JUNHO	JULHO	AGOSTO	SETEMBRO	OUTUBRO	NOVEMBRO	DEZEMBRO	TOTAL
	Nº	Nº	Nº	Nº	Nº	Nº	Nº	Nº	Nº	Nº	Nº	Nº	Nº
<b>TOTAL</b>	<b>2</b>	<b>0</b>	<b>0</b>										<b>2</b>
USF Dr. Milton Maguollo (Bom Pastor)	0	0	0										0
USF Dr. Jose Ramiro Madeira (Euclides)	0	0	0										0
USF Dr. Sergio Banhos (Pachá)	0	0	0										0
USF Dr. Alcione Nasorri (Solo equipe I)	0	0	0										0
USF Dr. Alcione Nasorri (Solo equipe II)	0	0	0										0
USF Dr. Alcione Nasorri (Solo equipe III)	0	0	0										0
USF Dr. Napoleão Pellicano (Alpino I)	0	0	0										0
USF Dr. Napoleão Pellicano (Alpino II)	0	0	0										0
USF Dr. Olavo Barros (Monte Líbano)	0	0	0										0
USF Dra. Gesabel Clemente Marques de la Haba (Pedro Nechar)	0	0	0										0
USF Dr. Armindo Mastrocola (Santa Rosa)	0	0	0										0
UBS Dr. José Barrionuevo (Soto equipe I)	1	0	0										1

UBS Dr. José Barrionuevo (Soto equipe II)	0	0	0																0
UBS Dr. José Barrionuevo (Soto equipe III)	0	0	0																0
UBS Enf. Diomar José dos Santos (Glória equipe I)	0	0	0																0
UBS Enf. Diomar José dos Santos (Glória equipe II)	0	0	0																0
USF Dr. Geraldo Mendonça Uchoa (Lunardelli)	0	0	0																0
USF Dr. Michel Curi (Nosso Teto equipe I)	0	0	0																0
USF Dr. Michel Curi (Nosso Teto equipe II)	0	0	0																0
UBS Dr. Francisco Lopes Ladeira (Salles)	0	0	0																0
UBS Dr. Vicente Buchianeri (Vertoni equipe I)	0	0	0																0
UBS Dr. Vicente Buchianeri (Vertoni equipe II)	1	0	0																1
UBS Dr. Luiz Carlos Figueiredo Malheiros (Central equipe I)	0	0	0																0
UBS Dr. Luiz Carlos Figueiredo Malheiros (Central equipe II)	0	0	0																0
USF Dr. Sergio da Costa Peres (Del Rey)	0	0	0																0
USF Dr. José Rocha (Gavioli equipe I)	0	0	0																0
USF Dr. José Rocha (Gavioli equipe II)	0	0	0																0
USF Dr. João Miguel Calil (Santo Antônio)	0	0	0																0
USF Dr. Carlos Eduardo Bauab (Theodoro)	0	0	0																0
USF Dra. Isabel Ettruri (Flamingo equipe I)	0	0	0																0
USF Dra. Isabel Ettruri (Flamingo equipe II)	0	0	0																0
USF Dr. José Pio Nogueira de Sá (Gabriel Hernandes)	0	0	0																0
USF Dr. Athos Procópio de Oliveira (Imperial)	0	0	0																0
USF Dr. Carlos Roberto Surian (Nova Catanduva equipe I)	0	0	0																0
USF Dr. Carlos Roberto Surian (Nova Catanduva equipe II)	0	0	0																0

Fonte: SINAN/DEVISA, 2022. Acesso em: 28/04/2022.

Tabela 46: Número de casos novos notificados de HIV-AIDS, por mês, no ano de 2022.

UNIDADES DE SAÚDE	HIV- CID B24												
	JANEIRO	FEVEREIRO	MARÇO	ABRIL	MAIO	JUNHO	JULHO	AGOSTO	SETEMBRO	OUTUBRO	NOVEMBRO	DEZEMBRO	TOTAL
	Nº	Nº	Nº	Nº	Nº	Nº	Nº	Nº	Nº	Nº	Nº	Nº	Nº
<b>TOTAL</b>	<b>2</b>	<b>3</b>	<b>3</b>	<b>0</b>	<b>0</b>	<b>0</b>	<b>0</b>	<b>0</b>	<b>0</b>	<b>0</b>	<b>0</b>	<b>0</b>	<b>8</b>
USF Dr. Milton Maguollo (Bom Pastor)	0	0	0										0
USF Dr. Jose Ramiro Madeira (Euclides)	0	1	0										1
USF Dr. Sergio Banhos (Pachá)	0	0	0										0
USF Dr. Alcione Nasorri (Solo equipe I)	0	0	0										0
USF Dr. Alcione Nasorri (Solo equipe II)	0	0	1										1
USF Dr. Alcione Nasorri (Solo equipe III)	0	0	0										0
USF Dr. Napoleão Pellicano (Alpino I)	0	0	0										0
USF Dr. Napoleão Pellicano (Alpino II)	0	0	0										0
USF Dr. Olavo Barros (Monte Líbano)	0	0	0										0
USF Dra. Gesabel Clemente Marques de la Haba (Pedro Nechar)	0	0	0										0
USF Dr. Armino Mastrocola (Santa Rosa)	0	0	0										0
UBS Dr. José Barrionuevo (Soto equipe I)	0	0	0										0
UBS Dr. José Barrionuevo (Soto equipe II)	0	0	0										0
UBS Dr. José Barrionuevo (Soto equipe III)	0	0	0										0
UBS Enf. Diomar José dos Santos (Glória equipe I)	0	0	0										0
UBS Enf. Diomar José dos Santos (Glória equipe II)	0	0	0										0
USF Dr. Geraldo Mendonça Uchoa (Lunardelli)	0	0	0										0
USF Dr. Michel Curi (Nosso Teto equipe I)	0	0	0										0
USF Dr. Michel Curi (Nosso Teto equipe II)	0	0	0										0
UBS Dr. Francisco Lopes Ladeira (Salles)	0	0	0										0
UBS Dr. Vicente Buchianeri (Vertoni equipe I)	2	0	0										2
UBS Dr. Vicente Buchianeri (Vertoni equipe II)	0	1	0										1
UBS Dr. Luiz Carlos Figueiredo Malheiros (Central equipe I)	0	0	0										0
UBS Dr. Luiz Carlos Figueiredo Malheiros (Central equipe II)	0	0	2										2
USF Dr. Sergio da Costa Peres (Del Rey)	0	0	0										0
USF Dr. José Rocha (Gavioli equipe I)	0	0	0										0
USF Dr. José Rocha (Gavioli equipe II)	0	0	0										0
USF Dr. João Miguel Calil (Santo Antônio)	0	0	0										0
USF Dr. Carlos Eduardo Bauab (Theodoro)	0	0	0										0
USF Dra. Isabel Etruri (Flamingo equipe I)	0	0	0										0
USF Dra. Isabel Etruri (Flamingo equipe II)	0	0	0										0
USF Dr. José Pio Nogueira de Sá (Gabriel Hernandes)	0	1	0										1

USF Dr. Athos Procópio de Oliveira (Imperial)	0	0	0										0
USF Dr. Carlos Roberto Surian (Nova Catanduva equipe I)	0	0	0										0
USF Dr. Carlos Roberto Surian (Nova Catanduva equipe II)	0	0	0										0

Fonte: SINAN/DEVISA, 2022. Acesso em: 28/04/2022.

**Tabela 47: Número de casos novos notificados de Hepatites, por mês, no ano de 2022.**

UNIDADES DE SAÚDE	HEPATITE-B19												
	JANEIRO	FEVEREIRO	MARÇO	ABRIL	MAIO	JUNHO	JULHO	AGOSTO	SETEMBRO	OUTUBRO	NOVEMBRO	DEZEMBRO	TOTAL
	Nº	Nº	Nº	Nº	Nº	Nº	Nº	Nº	Nº	Nº	Nº	Nº	Nº
<b>TOTAL</b>	<b>2</b>	<b>1</b>	<b>0</b>										<b>3</b>
USF Dr. Milton Maguollo (Bom Pastor)	0	0	0										0
USF Dr. Jose Ramiro Madeira (Euclides)	0	0	0										0
USF Dr. Sergio Banhos (Pachá)	0	0	0										0
USF Dr. Alcione Nasorri (Solo equipe I)	0	0	0										0
USF Dr. Alcione Nasorri (Solo equipe II)	0	0	0										0
USF Dr. Alcione Nasorri (Solo equipe III)	0	0	0										0
USF Dr. Napoleão Pellicano (Alpino I)	0	0	0										0
USF Dr. Napoleão Pellicano (Alpino II)	0	0	0										0
USF Dr. Olavo Barros (Monte Líbano)	0	0	0										0
USF Dra. Gesabel Clemente Marques de la Haba (Pedro Nechar)	0	0	0										0
USF Dr. Armindo Mastrocola (Santa Rosa)	0	0	0										0
UBS Dr. José Barrionuevo (Soto equipe I)	0	0	0										0
UBS Dr. José Barrionuevo (Soto equipe II)	0	0	0										0
UBS Dr. José Barrionuevo (Soto equipe III)	1	1	0										2
UBS Enf. Diomar José dos Santos (Glória equipe I)	0	0	0										0
UBS Enf. Diomar José dos Santos (Glória equipe II)	0	0	0										0
USF Dr. Geraldo Mendonça Uchoa (Lunardelli)	0	0	0										0
USF Dr. Michel Curi (Nosso Teto equipe I)	1	0	0										1
USF Dr. Michel Curi (Nosso Teto equipe II)	0	0	0										0
UBS Dr. Francisco Lopes Ladeira (Salles)	0	0	0										0
UBS Dr. Vicente Buchianeri (Vertoni equipe I)	0	0	0										0
UBS Dr. Vicente Buchianeri (Vertoni equipe II)	0	0	0										0
UBS Dr. Luiz Carlos Figueiredo Malheiros (Central equipe I)	0	0	0										0
UBS Dr. Luiz Carlos Figueiredo Malheiros (Central equipe II)	0	0	0										0

USF Dr. Sergio da Costa Peres (Del Rey)	0	0	0										0
USF Dr. José Rocha (Gavioli equipe I)	0	0	0										0
USF Dr. José Rocha (Gavioli equipe II)	0	0	0										0
USF Dr. João Miguel Calil (Santo Antônio)	0	0	0										0
USF Dr. Carlos Eduardo Bauab (Theodoro)	0	0	0										0
USF Dra. Isabel Ettruri (Flamingo equipe I)	0	0	0										0
USF Dra. Isabel Ettruri (Flamingo equipe II)	0	0	0										0
USF Dr. José Pio Nogueira de Sá (Gabriel Hernandes)	0	0	0										0
USF Dr. Athos Procópio de Oliveira (Imperial)	0	0	0										0
USF Dr. Carlos Roberto Surian (Nova Catanduva equipe I)	0	0	0										0
USF Dr. Carlos Roberto Surian (Nova Catanduva equipe II)	0	0	0										0

Fonte: SINAN/DEVISA, 2022. Acesso em: 28/04/2022.

Tabela 48: Número de casos novos notificados de Hanseníase, por mês, no ano de 2022.

UNIDADES DE SAÚDE	HANSENÍASE-A309												
	JANEIRO	FEVEREIRO	MARÇO	ABRIL	MAIO	JUNHO	JULHO	AGOSTO	SETEMBRO	OUTUBRO	NOVEMBRO	DEZEMBRO	TOTAL
	Nº	Nº	Nº	Nº	Nº	Nº	Nº	Nº	Nº	Nº	Nº	Nº	Nº
TOTAL	0	0	0										0
USF Dr. Milton Maguollo (Bom Pastor)	0	0	0										0
USF Dr. Jose Ramiro Madeira (Euclides)	0	0	0										0
USF Dr. Sergio Banhos (Pachá)	0	0	0										0
USF Dr. Alcione Nasorri (Solo equipe I)	0	0	0										0
USF Dr. Alcione Nasorri (Solo equipe II)	0	0	0										0
USF Dr. Alcione Nasorri (Solo equipe III)	0	0	0										0
USF Dr. Napoleão Pellicano (Alpino I)	0	0	0										0
USF Dr. Napoleão Pellicano (Alpino II)	0	0	0										0
USF Dr. Olavo Barros (Monte Líbano)	0	0	0										0
USF Dra. Gesabel Clemente Marques de la Haba (Pedro Nechar)	0	0	0										0
USF Dr. Armindo Mastrocola (Santa Rosa)	0	0	0										0
UBS Dr. José Barrionuevo (Soto equipe I)	0	0	0										0
UBS Dr. José Barrionuevo (Soto equipe II)	0	0	0										0
UBS Dr. José Barrionuevo (Soto equipe III)	0	0	0										0
UBS Enf. Diomar José dos Santos (Glória equipe I)	0	0	0										0



UBS Enf. Diomar José dos Santos (Glória equipe II)	0	0	0											0
USF Dr. Geraldo Mendonça Uchoa (Lunardelli)	0	0	0											0
USF Dr. Michel Curi (Nosso Teto equipe I)	0	0	0											0
USF Dr. Michel Curi (Nosso Teto equipe II)	0	0	0											0
UBS Dr. Francisco Lopes Ladeira (Salles)	0	0	0											0
UBS Dr. Vicente Buchianeri (Vertoni equipe I)	0	0	0											0
UBS Dr. Vicente Buchianeri (Vertoni equipe II)	0	0	0											0
UBS Dr. Luiz Carlos Figueiredo Malheiros (Central equipe I)	0	0	0											0
UBS Dr. Luiz Carlos Figueiredo Malheiros (Central equipe II)	0	0	0											0
USF Dr. Sergio da Costa Peres (Del Rey)	0	0	0											0
USF Dr. José Rocha (Gavioli equipe I)	0	0	0											0
USF Dr. José Rocha (Gavioli equipe II)	0	0	0											0
USF Dr. João Miguel Calil (Santo Antônio)	0	0	0											0
USF Dr. Carlos Eduardo Bauab (Theodoro)	0	0	0											0
USF Dra. Isabel Ettruri (Flamingo equipe I)	0	0	0											0
USF Dra. Isabel Ettruri (Flamingo equipe II)	0	0	0											0
USF Dr. José Pio Nogueira de Sá (Gabriel Hernandez)	0	0	0											0
USF Dr. Athos Procópio de Oliveira (Imperial)	0	0	0											0
USF Dr. Carlos Roberto Surian (Nova Catanduva equipe I)	0	0	0											0
USF Dr. Carlos Roberto Surian (Nova Catanduva equipe II)	0	0	0											0

Fonte: SINAN/DEVISA, 2022. Acesso em: 28/04/2022.

### 4.3 SAÚDE MENTAL

A tabela 49 mostra os usuários cadastrados com transtornos mentais e comportamentais, acompanhados pela equipe de saúde, pela saúde suplementar, pelo CAPS II, pela equipe de saúde e outros serviços e sem acompanhamento, no mês de março. Deve-se seguir a seguinte fórmula: **USUÁRIOS CADASTRADOS TOTAL = USUÁRIOS ACOMPANHADOS EXCLUSIVAMENTE PELA EQUIPE DE SAÚDE + ACOMPANHADOS EXCLUSIVAMENTE NA SAÚDE SUPLEMENTAR + ACOMPANHADOS EXCLUSIVAMENTE NO CAPS II + ACOMPANHADOS PELA EQUIPE DE SAÚDE E OUTROS SERVIÇOS + USUÁRIOS SEM ACOMPANHAMENTO**. Onde está grifado a soma não bate.

Tabela 49: Comparativo do número de usuários com transtornos mentais e comportamentais cadastrados, cadastrados e acompanhados pela UBS, na saúde suplementar, no CAPS II, pela equipe de saúde e outros serviços e sem acompanhamento, no mês de março de 2022.

UNIDADES DE SAÚDE	SAÚDE MENTAL - CAPS II					
	USUÁRIOS CADASTRADOS TOTAL	USUÁRIOS CADASTRADOS E ACOMPANHADOS EXCLUSIVAMENTE PELA UBS	ACOMPANHADOS EXCLUSIVAMENTE NA SAÚDE SUPLEMENTAR	ACOMPANHADOS EXCLUSIVAMENTE NO CAPS II	ACOMPANHADOS PELA EQUIPE DE SAÚDE E OUTROS SERVIÇOS	USUÁRIOS CADASTRADOS SEM ACOMPANHAMENTO
	Nº	Nº	Nº	Nº	Nº	Nº
<b>TOTAL</b>	<b>5071</b>	<b>3565</b>	<b>214</b>	<b>250</b>	<b>798</b>	<b>476</b>
USF Dr. Milton Maguollo (Bom Pastor)	60	37	0	23	0	0
USF Dr. Jose Ramiro Madeira (Euclides)	91	84	0	6	1	0
USF Dr. Sergio Banhos (Pachá)	80	59	0	15	6	0
USF Dr. Alcione Nasorri (Solo equipe I)	92	80	2	0	10	0
USF Dr. Alcione Nasorri (Solo equipe II)	112	98	0	0	14	0
USF Dr. Alcione Nasorri (Solo equipe III)	88	78	0	0	10	0
USF Dr. Napoleão Pellicano (Alpino I)	157	141	1	0	15	0
USF Dr. Napoleão Pellicano (Alpino II)	154	126	4	9	15	0
USF Dr. Olavo Barros (Monte Líbano)	32	13	0	8	11	0
USF Dra. Gesabel Clemente Marques de la Haba (Pedro Nechar)	255	210	0	16	26	3
USF Dr. Armindo Mastrocola (Santa Rosa)	80	60	7	13	0	0
UBS Dr. José Barrionuevo (Soto I)	41	40	0	1	0	0
UBS Dr. José Barrionuevo (Soto II)	51	50	0	2	1	0
UBS Dr. José Barrionuevo (Soto III)	72	72	0	0	0	0
UBS Enf. Diomar José dos Santos (Glória I)	165	57	0	0	20	88
UBS Enf. Diomar José dos Santos (Glória II)	103	30	0	0	13	60
USF Dr. Geraldo Mendonça Uchoa (Lunardelli)	46	44	2	12	53	4
USF Dr. Michel Curi (Nosso Teto equipe I)	276	245	26	5	0	0
USF Dr. Michel Curi (Nosso Teto equipe II)	254	239	7	8	0	0
UBS Dr. Francisco Lopes Ladeira (Salles)	188	167	0	21	0	0
UBS Dr. Vicente Buchianeri (Vertoni I)	140	0	0	0	140	0
UBS Dr. Vicente Buchianeri (Vertoni II)	131	0	0	0	131	0
UBS Dr. Luiz Carlos Figueiredo Malheiros (Central I)	37	11	1	25	0	0
UBS Dr. Luiz Carlos Figueiredo Malheiros (Central II)	153	83	0	12	0	58
USF Dr. Sergio da Costa Peres (Del Rey)	489	290	73	7	105	14
USF Dr. José Rocha (Gavioli equipe I)	206	188	5	11	2	0
USF Dr. José Rocha (Gavioli equipe II)	29	24	1	4	0	0
USF Dr. João Miguel Calil (Santo Antônio)	450	320	65	12	50	3
USF Dr. Carlos Eduardo Bauab (Theodoro)	369	332	7	9	12	9
USF Dra. Isabel Ettruri (Flamingo equipe I)	96	91	1	4	0	0
USF Dra. Isabel Ettruri (Flamingo equipe II)	98	84	12	2	0	0

USF Dr. José Pio Nogueira de Sá (Gabriel Hernandez)	28	28	0	7	28	0
USF Dr. Athos Procópio de Oliveira (Imperial)	237	0	0	0	0	237
USF Dr. Carlos Roberto Surian (Nova Catanduva equipe I)	123	112	0	13	123	0
USF Dr. Carlos Roberto Surian (Nova Catanduva equipe II)	88	72	0	5	12	0

Fonte: Dados enviados pelas equipes das Unidades Básicas de Saúde, 2022. Acesso em: 29/04/2022.

A tabela 50 mostra os usuários cadastrados com uso abusivo de álcool e outras drogas, acompanhados pela equipe de saúde, pela saúde suplementar, pelo CAPS AD, pela equipe de saúde e outros serviços e sem acompanhamento no mês de março enviados pelas unidades de saúde. Deve-se seguir a seguinte fórmula: **USUÁRIOS CADASTRADOS TOTAL = USUÁRIOS ACOMPANHADOS EXCLUSIVAMENTE PELA EQUIPE DE SAÚDE + ACOMPANHADOS EXCLUSIVAMENTE NA SAÚDE SUPLEMENTAR + ACOMPANHADOS EXCLUSIVAMENTE NO CAPS AD + ACOMPANHADOS PELA EQUIPE DE SAÚDE E OUTROS SERVIÇOS + USUÁRIOS SEM ACOMPANHAMENTO**. Onde está grifado a soma não bate.

**Tabela 50: Comparativo do número de usuários com transtornos mentais e comportamentais cadastrados, cadastrados e acompanhados pela UBS, na saúde suplementar, no CAPS AD, pela equipe de saúde e outros serviços e sem acompanhamento, no mês de março de 2022.**

UNIDADES DE SAÚDE	SAUDE MENTAL - CAPS AD					
	USUÁRIOS CADASTRADOS TOTAL	USUÁRIOS CADASTRADOS E ACOMPANHADOS EXCLUSIVAMENTE PELA UBS	ACOMPANHADOS NA SAÚDE SUPLEMENTAR EXCLUSIVAMENTE	ACOMPANHADOS NO CAPS AD EXCLUSIVAMENTE	ACOMPANHADOS PELA EQUIPE DE SAÚDE E OUTROS SERVIÇOS	USUÁRIOS CADASTRADOS SEM ACOMPANHAMENTO
	Nº	Nº	Nº	Nº	Nº	Nº
<b>TOTAL</b>	<b>2910</b>	<b>1113</b>	<b>218</b>	<b>145</b>	<b>534</b>	<b>739</b>
USF Dr. Milton Maguollo (Bom Pastor)	26	17	0	9	0	0
USF Dr. Jose Ramiro Madeira (Euclides)	70	58	4	6	1	1
USF Dr. Sergio Banhos (Pachá)	118	36	0	2	0	80
USF Dr. Alcione Nasorri (Solo equipe I)	50	40	0	0	8	2
USF Dr. Alcione Nasorri (Solo equipe II)	86	80	0	0	0	6
USF Dr. Alcione Nasorri (Solo equipe III)	20	12	0	8	0	0
USF Dr. Napoleão Pellicano (Alpino I)	23	12	0	0	11	0
USF Dr. Napoleão Pellicano (Alpino II)	205	1	4	2	5	193
USF Dr. Olavo Barros (Monte Líbano)	13	9	0	2	0	0
USF Dra. Gesabel Clemente Marques de la Haba (Pedro Nechar)	49	3	0	16	1	29
USF Dr. Armindo Mastrocola (Santa Rosa)	128	38	90	2	0	0

UBS Dr. José Barrionuevo (Soto I)	15	9	0	2	0	4
UBS Dr. José Barrionuevo (Soto II)	22	22	0	3	0	0
UBS Dr. José Barrionuevo (Soto III)	5	5	0	0	0	0
UBS Enf. Diomar José dos Santos (Glória I)	93	1	0	0	9	83
UBS Enf. Diomar José dos Santos (Glória II)	89	3	1	0	4	81
USF Dr. Geraldo Mendonça Uchoa (Lunardelli)	115	28	3	1	1	0
USF Dr. Michel Curi (Nosso Teto equipe I)	78	30	42	6	1	0
USF Dr. Michel Curi (Nosso Teto equipe II)	21	13	3	5	0	0
UBS Dr. Francisco Lopes Ladeira (Salles)	41	39	0	2	0	0
UBS Dr. Vicente Buchianeri (Vertoni I)	158	0	0	3	155	0
UBS Dr. Vicente Buchianeri (Vertoni II)	131	0	0	0	131	5
UBS Dr. Luiz Carlos Figueiredo Malheiros (Central I)	2	0	0	2	0	0
UBS Dr. Luiz Carlos Figueiredo Malheiros (Central II)	105	0	0	1	0	104
USF Dr. Sergio da Costa Peres (Del Rey)	46	4	0	6	8	28
USF Dr. José Rocha (Gavioli equipe I)	24	17	0	2	5	0
USF Dr. José Rocha (Gavioli equipe II)	44	38	0	6	0	0
USF Dr. João Miguel Calil (Santo Antônio)	44	16	4	5	17	2
USF Dr. Carlos Eduardo Bauab (Theodoro)	118	73	3	9	0	33
USF Dra. Isabel Ettruri (Flamingo equipe I)	240	193	42	5	0	0
USF Dra. Isabel Ettruri (Flamingo equipe II)	125	88	22	15	0	0
USF Dr. José Pio Nogueira de Sá (Gabriel Hernandes)	144	130	0	7	144	0
USF Dr. Athos Procópio de Oliveira (Imperial)	88	0	0	0	0	88
USF Dr. Carlos Roberto Surian (Nova Catanduva equipe I)	87	87	0	13	30	0
USF Dr. Carlos Roberto Surian (Nova Catanduva equipe II)	287	11	0	5	3	0

Fonte: Dados enviados pelas equipes das Unidades Básicas de Saúde, 2022. Acesso em: 29/04/2022.

#### 4.4 PESSOAS COM DEFICIÊNCIAS

A tabela 51 mostra os usuários cadastrados com deficiência, acompanhados pela equipe de saúde, pela saúde suplementar, pelo CRI, pela equipe de saúde e outros serviços e sem acompanhamento, no mês de março enviados pelas unidades de saúde, e também a comparação com o sistema MV. Deve-se seguir a seguinte fórmula:  $USUÁRIOS\ CADASTRADOS\ TOTAL = USUÁRIOS\ ACOMPANHADOS\ EXCLUSIVAMENTE\ PELA\ EQUIPE\ DE\ SAÚDE +$

ACOMPANHADOS EXCLUSIVAMENTE NA SAÚDE SUPLEMENTAR + ACOMPANHADOS EXCLUSIVAMENTE NO CRI + ACOMPANHADOS PELA EQUIPE DE SAÚDE E OUTROS SERVIÇOS + USUÁRIOS SEM ACOMPANHAMENTO. Onde está grifado a soma não bate.

Tabela 51: Comparativo do número de pessoas com deficiências cadastradas, cadastradas e acompanhadas pela UBS, acompanhadas na saúde suplementar, no CRI, pela equipe de saúde e outros serviços e sem acompanhamento, no mês de março de 2022.

UNIDADES DE SAÚDE	USUÁRIOS COM DEFICIÊNCIA						
	USUÁRIOS CADASTRADOS TOTAL MV	USUÁRIOS CADASTRADOS TOTAL	USUÁRIOS CADASTRADOS E ACOMPANHADOS EXCLUSIVAMENTE PELA UBS	ACOMPANHADOS EXCLUSIVAMENTE NA SAÚDE SUPLEMENTAR	ACOMPANHADOS EXCLUSIVAMENTE NO CRI	ACOMPANHADOS PELA EQUIPE DE SAÚDE E OUTROS SERVIÇOS	USUÁRIOS CADASTRADOS SEM ACOMPANHAMENTO
	Nº	Nº	Nº	Nº	Nº	Nº	Nº
<b>TOTAL</b>	<b>1865</b>	<b>1555</b>	<b>930</b>	<b>140</b>	<b>57</b>	<b>213</b>	<b>266</b>
USF Dr. Milton Maguollo (Bom Pastor)	105	107	95	2	1	9	0
USF Dr. Jose Ramiro Madeira (Euclides)	54	52	42	4	2	4	0
USF Dr. Sergio Banhos (Pachá)	106	101	88	1	1	11	0
USF Dr. Alcione Nasorri (Solo equipe I)	44	44	40	4	0	0	0
USF Dr. Alcione Nasorri (Solo equipe II)	41	41	41	0	0	0	0
USF Dr. Alcione Nasorri (Solo equipe III)	81	81	41	40	0	0	0
USF Dr. Napoleão Pellicano (Alpino I)	48	42	42	0	0	0	0
USF Dr. Napoleão Pellicano (Alpino II)	42	28	26	0	0	2	0
USF Dr. Olavo Barros (Monte Líbano)	68	22	15	1	2	4	0
USF Dra. Gesabel Clemente Marques de la Haba (Pedro Nechar)	49	12	7	0	0	5	0
USF Dr. Armindo Mastrocola (Santa Rosa)	78	71	32	4	37	2	0
UBS Dr. José Barrionuevo (Soto I)	27	23	20	2	0	1	0
UBS Dr. José Barrionuevo (Soto II)	42	28	28	0	0	0	0
UBS Dr. José Barrionuevo (Soto III)	16	10	8	0	0	0	2
UBS Enf. Diomar José dos Santos (Glória I)	43	21	7	8	0	6	0
UBS Enf. Diomar José dos Santos (Glória II)	16	21	2	0	0	0	19
USF Dr. Geraldo Mendonça Uchoa (Lunardelli)	43	39	33	13	0	36	2
USF Dr. Michel Curi (Nosso Teto equipe I)	24	24	11	13	0	0	0
USF Dr. Michel Curi (Nosso Teto equipe II)	27	22	20	2	0	0	0
UBS Dr. Francisco Lopes Ladeira (Salles)	139	144	5	0	0	0	139
UBS Dr. Vicente Buchianeri (Vertoni I)	102	97	97	0	0	0	0
UBS Dr. Vicente Buchianeri (Vertoni II)	89	71	0	0	0	71	0
UBS Dr. Luiz Carlos Figueiredo Malheiros (Central I)	20	3	1	0	0	2	0

UBS Dr. Luiz Carlos Figueiredo Malheiros (Central II)	68	5	5	0	0	0	0
USF Dr. Sergio da Costa Peres (Del Rey)	59	50	21	10	1	14	4
USF Dr. José Rocha (Gavioli equipe I)	55	33	16	9	6	2	0
USF Dr. José Rocha (Gavioli equipe II)	19	18	10	8	0	0	0
USF Dr. João Miguel Calil (Santo Antônio)	59	59	37	6	3	13	0
USF Dr. Carlos Eduardo Bauab (Theodoro)	70	65	10	8	0	10	37
USF Dra. Isabel Ettruri (Flamingo equipe I)	39	36	33	2	1	0	0
USF Dra. Isabel Ettruri (Flamingo equipe II)	42	45	41	2	2	0	0
USF Dr. José Pio Nogueira de Sá (Gabriel Hernandes)	41	39	39	0	1	1	0
USF Dr. Athos Procópio de Oliveira (Imperial)	66	63	0	0	0	0	63
USF Dr. Carlos Roberto Surian (Nova Catanduva equipe I)	23	17	17	0	0	0	0
USF Dr. Carlos Roberto Surian (Nova Catanduva equipe II)	20	21	0	1	0	20	0

Fonte: Sistema MV, 2022. Acesso: 01/04/2022. Dados enviados pelas equipes das Unidades Básicas de Saúde/Sistema MV, 2022. Acesso em: 29/04/2022.

#### 4.5 ACAMADOS E RESTRITOS

A tabela 52 mostra o número de acamados e restritos por unidades de saúde no mês de março enviados pelas unidades de saúde, e também a comparação com o sistema MV.

Tabela 52: Comparativo do número de pessoas acamadas e restritas, no mês de março de 2022.

UNIDADES DE SAÚDE	ACAMADOS MV	DOMICILIADO MV	TOTAL MV	ACAMADOS	DOMICILIADO	TOTAL
	Nº	Nº	Nº	Nº	Nº	Nº
<b>TOTAL</b>	<b>252</b>	<b>853</b>	<b>1105</b>	<b>212</b>	<b>770</b>	<b>982</b>
USF Dr. Milton Maguollo (Bom Pastor)	4	24	28	4	24	28
USF Dr. Jose Ramiro Madeira (Euclides)	7	15	22	7	14	21
USF Dr. Sergio Banhos (Pachá)	3	20	23	3	19	22
USF Dr. Alcione Nasorri (Solo equipe I)	10	29	39	11	30	41
USF Dr. Alcione Nasorri (Solo equipe II)	5	28	33	5	28	33
USF Dr. Alcione Nasorri (Solo equipe III)	6	31	37	6	31	37
USF Dr. Napoleão Pellicano (Alpino I)	1	12	13	1	13	14
USF Dr. Napoleão Pellicano (Alpino II)	5	9	14	5	9	14
USF Dr. Olavo Barros (Monte Líbano)	9	24	33	4	15	19
USF Dra. Gesabel Clemente Marques de la Haba (Pedro Nechar)	4	10	14	3	10	13

USF Dr. Armino Mastrocola (Santa Rosa)	11	28	39	10	27	37
UBS Dr. José Barrionuevo (Soto I)	6	9	15	9	9	18
UBS Dr. José Barrionuevo (Soto II)	15	12	27	6	6	12
UBS Dr. José Barrionuevo (Soto III)	4	13	17	4	11	15
UBS Enf. Diomar José dos Santos (Glória I)	4	4	8	4	5	9
UBS Enf. Diomar José dos Santos (Glória II)	2	2	4	1	2	3
USF Dr. Geraldo Mendonça Uchoa (Lunardelli)	12	70	82	14	58	72
USF Dr. Michel Curi (Nosso Teto equipe I)	1	33	34	0	33	33
USF Dr. Michel Curi (Nosso Teto equipe II)	3	12	15	3	11	14
UBS Dr. Francisco Lopes Ladeira (Salles)	25	63	88	6	32	38
UBS Dr. Vicente Buchianeri (Vertoni I)	14	47	61	15	50	65
UBS Dr. Vicente Buchianeri (Vertoni II)	11	28	39	10	24	34
UBS Dr. Luiz Carlos Figueiredo Malheiros (Central I)	4	8	12	2	8	10
UBS Dr. Luiz Carlos Figueiredo Malheiros (Central II)	15	22	37	14	20	34
USF Dr. Sergio da Costa Peres (Del Rey)	10	13	23	9	18	27
USF Dr. José Rocha (Gavioli equipe I)	7	37	44	3	35	38
USF Dr. José Rocha (Gavioli equipe II)	6	7	13	5	15	20
USF Dr. João Miguel Calil (Santo Antônio)	12	87	99	16	63	79
USF Dr. Carlos Eduardo Bauab (Theodoro)	8	12	20	7	17	24
USF Dra. Isabel Ettruri (Flamingo equipe I)	5	21	26	6	23	29
USF Dra. Isabel Ettruri (Flamingo equipe II)	13	47	60	6	40	46
USF Dr. José Pio Nogueira de Sá (Gabriel Hernandes)	3	14	17	4	15	19
USF Dr. Athos Procópio de Oliveira (Imperial)	4	31	35	3	29	32
USF Dr. Carlos Roberto Surian (Nova Catanduva equipe I)	1	15	16	4	11	15
USF Dr. Carlos Roberto Surian (Nova Catanduva equipe II)	2	16	18	2	15	17

Fonte: Sistema MV, 2022. Acesso: 01/04/2022. Dados enviados pelas equipes das Unidades Básicas de Saúde/Sistema MV, 2022. Acesso em: 29/04/2022.

#### 4.6 PRINCIPAIS CIDS DAS UNIDADES BÁSICAS DE SAÚDE

A tabela 53 mostra os principais CIDs registrados pelos médicos da estratégia da saúde da família e os médicos clínicos, pediatras e ginecologistas das UBS, no mês de março de 2022. O principal CID registrado foi I10 – Hipertensão essencial (primária) com 11,43% do total dos CIDs registrados.

**Tabela 53: Principais CIDs registrados pelos médicos da estratégia de saúde da família e médicos clínicos das UBS, no mês de março de 2022.**

PRINCIPAIS CIDS REGISTRADOS - MARÇO 2022			
Código	Descrição do CID	Quant.	%
I10	HIPERTENSÃO ESSENCIAL (PRIMÁRIA)	2897	11,43
Z000	EXAME MÉDICO GERAL	985	3,89
J11	INFLUENZA (GRIPE) DEVIDA A VÍRUS NÃO IDENTIFICADO	974	3,84
A90	DENGUE [DENGUE CLÁSSICO]	788	3,11
E11	DIABETES MELLITUS NÃO-INSULINO-DEPENDENTE	753	2,97
Z76	OUTRAS CIRCUNSTANCIAS	667	2,63
E039	HIPOTIREOIDISMO NÃO ESPECIFICADO	477	1,88
E66	OBESIDADE	416	1,64
F411	ANSIEDADE GENERALIZADA	407	1,61
M545	DOR LOMBAR BAIXA	394	1,55

Fonte: Sistema MV, 2022. Acesso: 08/04/2022.

#### 4.7 PRINCIPAIS CIDS DA UNIDADE DE PRONTO ATENDIMENTO – UPA

A tabela 54 mostra os principais CIDs registrados pelos médicos clínicos e pediatras da Unidade de Pronto Atendimento Dr. Atilio C Cypriano - UPA, no mês de março de 2022. O principal CID registrado foi A90 – Dengue (dengue clássico) com 5,85% do total dos CIDs registrados. Já a tabela 55 mostra os principais CIDs do UPA Respiratório e o principal CID registrado foi J11 – Influenza (gripe) devida a vírus não identificado com 16,22% do total dos CIDs registrados.

**Tabela 54: CIDs registrados por médicos da UPA, no mês de março de 2022.**

UPA - UNIDADE DE PRONTO ATENDIMENTO DR ATILIO C CYPRIANO			
CID	Descrição do CID	Quant.	%
A90	DENGUE [DENGUE CLÁSSICO]	435	5,85
R11	NÁUSEA E VÔMITOS	356	4,79
R520	DOR AGUDA	349	4,70
Z000	EXAME MÉDICO GERAL	320	4,31
R509	FEBRE NÃO ESPECIFICADA	230	3,10
J11	INFLUENZA (GRIPE) DEVIDA A VÍRUS NÃO IDENTIFICADO	224	3,01



M545	DOR LOMBAR BAIXA	220	2,96
A09	DIARRÉIA E GASTROENTERITE DE ORIGEM INFECCIOSA PRESUMÍVEL	214	2,88
R10	DOR ABDOMINAL E PÉLVICA	189	2,54
R51	CEFALÉIA	162	2,18

Fonte: Sistema MV, 2022. Acesso: 08/04/2022.

**Tabela 55: CIDs registrados por médicos da UPA - Respiratório, no mês de março de 2022.**

UPA - RESPIRATORIO			
CID	Descrição do CID	Quant.	%
J11	INFLUENZA (GRIPE) DEVIDA A VÍRUS NÃO IDENTIFICADO	159	16,22
J111	INFLUENZA [GRIPE] COM OUTRAS MANIFESTAÇÕES RESPIRATÓRIAS, DEVIDA A VÍRUS NÃO IDE	132	13,47
J118	INFLUENZA [GRIPE] COM OUTRAS MANIFESTAÇÕES, DEVIDA A VÍRUS NÃO IDENTIFICADO	70	7,14
Z000	EXAME MÉDICO GERAL	63	6,43
B342	INFECÇÃO POR CORONAVÍRUS DE LOCALIZAÇÃO NÃO ESPECIFICADA	62	6,33
R05	TOSSE	59	6,02
J039	AMIGDALITE AGUDA NÃO ESPECIFICADA	50	5,10
R509	FEBRE NÃO ESPECIFICADA	35	3,57
J069	INFECÇÃO AGUDA DAS VIAS AÉREAS SUPERIORES NÃO ESPECIFICADA	24	2,45
J00	NASOFARINGITE AGUDA [RESFRIADO COMUM]	23	2,35

Fonte: Sistema MV, 2022. Acesso: 08/04/2022.

## 5. MORTALIDADE

A seguir será mostrado o número de óbitos por mês de residentes do município de Catanduva, CIDs dos óbitos por sexo e óbitos por local.

A tabela 56 mostra o número de óbitos por mês e por unidade de saúde.

Tabela 56: Número de óbitos, por unidade de saúde, por mês, no ano de 2022.

UNIDADES DE SAÚDE	ÓBITOS POR MÊS												
	JANEIRO	FEVEREIRO	MARÇO	ABRIL	MAIO	JUNHO	JULHO	AGOSTO	SETEMBRO	OUTUBRO	NOVEMBRO	DEZEMBRO	TOTAL
	Nº	Nº	Nº	Nº	Nº	Nº	Nº	Nº	Nº	Nº	Nº	Nº	Nº
<b>TOTAL</b>	<b>94</b>	<b>114</b>	<b>102</b>	<b>0</b>	<b>0</b>	<b>0</b>	<b>0</b>	<b>0</b>	<b>0</b>	<b>0</b>	<b>0</b>	<b>0</b>	<b>310</b>
USF Dr. Milton Maguollo (Bom Pastor)	2	1	4										7
USF Dr. Jose Ramiro Madeira (Euclides)	4	2	1										7
USF Dr. Sergio Banhos (Pachá)	3	1	1										5
USF Dr. Alcione Nasorri (Solo equipe I)	2	3	3										8
USF Dr. Alcione Nasorri (Solo equipe II)	1	2	1										4
USF Dr. Alcione Nasorri (Solo equipe III)	5	2	5										12
USF Dr. Napoleão Pellicano (Alpino I)	1	3	3										7
USF Dr. Napoleão Pellicano (Alpino II)	1	1	1										3
USF Dr. Olavo Barros (Monte Líbano)	0	0	2										2
USF Dra. Gesabel Clemente Marques de la Haba (Pedro Nechar)	4	2	3										9
USF Dr. Armino Mastrocola (Santa Rosa)	4	1	3										8
UBS Dr. José Barrionuevo (Soto equipe I)	4	6	3										13
UBS Dr. José Barrionuevo (Soto equipe II)	2	3	4										9
UBS Dr. José Barrionuevo (Soto equipe III)	3	4	4										11
UBS Enf. Diomar José dos Santos (Glória equipe I)	0	6	1										7
UBS Enf. Diomar José dos Santos (Glória equipe II)	0	2	3										5
USF Dr. Geraldo Mendonça Uchoa (Lunardelli)	2	10	4										16
USF Dr. Michel Curi (Nosso Teto equipe I)	4	2	5										11
USF Dr. Michel Curi (Nosso Teto equipe II)	1	2	1										4
UBS Dr. Francisco Lopes Ladeira (Salles)	10	13	6										29
UBS Dr. Vicente Buchianeri (Vertoni equipe I)	0	4	5										9
UBS Dr. Vicente Buchianeri (Vertoni equipe II)	2	5	1										8
UBS Dr. Luiz Carlos Figueiredo Malheiros (Central equipe I)	7	8	11										26
UBS Dr. Luiz Carlos Figueiredo Malheiros (Central equipe II)	3	4	3										10
USF Dr. Sergio da Costa Peres (Del Rey)	3	1	0										4
USF Dr. José Rocha (Gavioli equipe I)	6	4	1										11
USF Dr. José Rocha (Gavioli equipe II)	5	3	1										9
USF Dr. João Miguel Calil (Santo Antônio)	3	5	8										16
USF Dr. Carlos Eduardo Bauab (Theodoro)	2	2	3										7
USF Dra. Isabel Ettruri (Flamingo equipe I)	1	0	3										4
USF Dra. Isabel Ettruri (Flamingo equipe II)	4	4	5										13
USF Dr. José Pio Nogueira de Sá (Gabriel Hernandes)	2	2	1										5
USF Dr. Athos Procópio de Oliveira (Imperial)	1	4	0										5
USF Dr. Carlos Roberto Surian (Nova Catanduva equipe I)	2	2	2										6
USF Dr. Carlos Roberto Surian (Nova Catanduva equipe II)	0	0	0										0

Fonte: SMS/DEVISA/SIM, 2022. Acesso em: 11/04/2022.

Na tabela 57, podemos ver as principais causas de óbito por sexo no mês de março. A principal causa de morte tanto em homens quanto em mulheres foi B342 - infecção por coronavírus de localização não especificada, representando 17,39% do total de mortes entre os homens e 16,07% do total de mortes entre as mulheres.

**Tabela 57: Principais causas de óbito, por CID e por sexo, no mês de março de 2022.**

CLASSIFICAÇÃO	CID	MASCULINO		
		DESCRIÇÃO	Nº	%
1º	B342	Infecção por coronavírus de localização não especificada	8	17,39
2º	I219	Infarto agudo do miocárdio não especificado	3	6,52
2º	R98	Morte sem assistência	3	6,52
3º	C169	Neoplasia maligna do estômago, não especificado	2	4,35
3º	G309	Doença de Alzheimer não especificada	2	4,35
3º	N390	Infecção do trato urinário de localização não especificada	2	4,35
3º	R99	Outras causas mal definidas e as não especificadas de mortalidade	2	4,35
CLASSIFICAÇÃO	CID	FEMININO		
		DESCRIÇÃO	Nº	%
1º	B342	Infecção por coronavírus de localização não especificada	9	16,07
2º	R99	Outras causas mal definidas e as não especificadas de mortalidade	6	10,71
3º	N390	Infecção do trato urinário de localização não especificada	4	7,14
3º	R98	Morte sem assistência	4	7,14

Fonte: SMS/DEVISA/SIM, 2022. Acesso em: 11/04/2022.

Na tabela 58 podemos ver todos os CID de mortalidade do mês de março por sexo. Os óbitos masculinos representam 45,10% do total com 46 óbitos, o sexo feminino teve 56 óbitos representando 54,90% do total de mortes.

**Tabela 58: Número de óbitos, por CID e por sexo, no mês de março de 2022.**

CID	DESCRIÇÃO	MASCULINO		FEMININO		Nº TOTAL	
		Nº	%	Nº	%	Nº	%
B342	Infecção por coronavírus de localização não especificada	8	7,84	9	8,82	17	16,67
R99	Outras causas mal definidas e as não especificadas de mortalidade	2	1,96	6	5,88	8	7,84
R98	Morte sem assistência	3	2,94	4	3,92	7	6,86
N390	Infecção do trato urinário de localização não especificada	2	1,96	4	3,92	6	5,88
I219	Infarto agudo do miocárdio não especificado	3	2,94	2	1,96	5	4,90
C349	Neoplasia maligna dos brônquios ou pulmões, não especificado	1	0,98	2	1,96	3	2,94
C169	Neoplasia maligna do estômago, não especificado	2	1,96	0	0,00	2	1,96
C189	Neoplasia maligna do cólon, não especificado	1	0,98	1	0,98	2	1,96
G309	Doença de Alzheimer não especificada	2	1,96	0	0,00	2	1,96
I269	Embolia pulmonar sem menção de cor pulmonale agudo	1	0,98	1	0,98	2	1,96
J159	Pneumonia bacteriana não especificada	1	0,98	1	0,98	2	1,96
J189	Pneumonia não especificada	0	0,00	2	1,96	2	1,96
J690	Pneumonite devida a alimento ou vômito	1	0,98	1	0,98	2	1,96
J841	Outras doenças pulmonares intersticiais com fibrose	1	0,98	1	0,98	2	1,96
A09	Diarréia e gastroenterite de origem infecciosa presumível	0	0,00	1	0,98	1	0,98
A418	Outras septicemias especificadas	0	0,00	1	0,98	1	0,98
B182	Hepatite viral crônica C	1	0,98	0	0,00	1	0,98
B948	Seqüelas de outras doenças infecciosas e parasitárias especificadas	1	0,98	0	0,00	1	0,98
C159	Neoplasia maligna do esôfago, não especificado	1	0,98	0	0,00	1	0,98
C187	Neoplasia maligna do cólon sigmóide	1	0,98	0	0,00	1	0,98
C220	Carcinoma de células hepáticas	1	0,98	0	0,00	1	0,98
C259	Neoplasia maligna do pâncreas, não especificado	0	0,00	1	0,98	1	0,98
C509	Neoplasia maligna da mama, não especificada	0	0,00	1	0,98	1	0,98
C539	Neoplasia maligna do colo do útero, não especificado	0	0,00	1	0,98	1	0,98
C859	Linfoma não-Hodgkin de tipo não especificado	0	0,00	1	0,98	1	0,98
E119	Diabetes mellitus não-insulino-dependente - sem complicações	0	0,00	1	0,98	1	0,98
E147	Diabetes mellitus não especificado - com complicações múltiplas	0	0,00	1	0,98	1	0,98
G049	Encefalite, mielite e encefalomielite não especificada	0	0,00	1	0,98	1	0,98
I050	Estenose mitral	1	0,98	0	0,00	1	0,98
I110	Doença cardíaca hipertensiva com insuficiência cardíaca (congestiva)	0	0,00	1	0,98	1	0,98
I259	Doença isquêmica crônica do coração não especificada	1	0,98	0	0,00	1	0,98
I330	Endocardite infecciosa aguda e subaguda	1	0,98	0	0,00	1	0,98
I340	Insuficiência (da valva) mitral	0	0,00	1	0,98	1	0,98
I442	Bloqueio atrioventricular total	0	0,00	1	0,98	1	0,98

I501	Insuficiência ventricular esquerda	1	0,98	0	0,00	1	0,98
I678	Outras doenças cerebrovasculares especificadas	1	0,98	0	0,00	1	0,98
I690	Seqüelas de hemorragia subaracnoídea	0	0,00	1	0,98	1	0,98
I693	Seqüelas de infarto cerebral	0	0,00	1	0,98	1	0,98
I694	Seqüelas de acidente vascular cerebral não especificado como hemorrágico ou isquêmico	0	0,00	1	0,98	1	0,98
I713	Aneurisma da aorta abdominal, roto	1	0,98	0	0,00	1	0,98
J180	Broncopneumonia não especificada	0	0,00	1	0,98	1	0,98
J440	Doença pulmonar obstrutiva crônica com infecção respiratória aguda do trato respiratório inferior	0	0,00	1	0,98	1	0,98
K566	Outras formas de obstrução intestinal, e as não especificadas	0	0,00	1	0,98	1	0,98
K631	Perfuração do intestino (não-traumática)	1	0,98	0	0,00	1	0,98
K800	Calculose da vesícula biliar com colicistite aguda	1	0,98	0	0,00	1	0,98
K828	Outras doenças especificadas da vesícula biliar	0	0,00	1	0,98	1	0,98
K859	Pancreatite aguda, não especificada	0	0,00	1	0,98	1	0,98
N19	Insuficiência renal não especificada	1	0,98	0	0,00	1	0,98
P229	Desconforto respiratório não especificado do recém-nascido	1	0,98	0	0,00	1	0,98
W704	Afogamento e submersão conseqüentes a queda dentro de águas naturais - rua e estrada	1	0,98	0	0,00	1	0,98
X599	Exposição a fator não especificado causando outro traumatismo e traumatismo não especificado	1	0,98	0	0,00	1	0,98
Y340	Fatos ou eventos não especificados e intenção não determinada - residência	0	0,00	1	0,98	1	0,98
Y349	Fatos ou eventos não especificados e intenção não determinada - local não especificado	1	0,98	0	0,00	1	0,98
Y831	Reação anormal em paciente ou complicação tardia, causadas por intervenção cirúrgica com implante de uma prótese interna, sem menção de acidente durante a intervenção	0	0,00	1	0,98	1	0,98
<b>TOTAL</b>		<b>46</b>	<b>45,10</b>	<b>56</b>	<b>54,90</b>	<b>102</b>	<b>100,00</b>

Fonte: SMS/DEVISA/SIM, 2022. Acesso em: 11/04/2022.

A tabela 59 mostra os óbitos dos residentes de Catanduva por local, no ano de 2022.

Tabela 59: Número de óbitos por local, no ano de 2022.

ÓBITOS POR LOCAL - 2022													
LOCAL	JANEIRO	FEVEREIRO	MARÇO	ABRIL	MAIO	JUNHO	JULHO	AGOSTO	SETEMBRO	OUTUBRO	NOVEMBRO	DEZEMBRO	TOTAL
HOSPITAL ESCOLA EMÍLIO CARLOS	22	33	35										90
HOSPITAL PADRE ALBINO	19	17	21										57
HOSPITAL SÃO DOMINGOS	13	16	13										42
HOSPITAL DE BASE DE SÃO JOSÉ DO RIO PRETO	1	1	4										6
HOSPITAL DAS CLINICAS FAEPA RIBEIRAO PRETO	0	1	0										1
HOSPITAL INFANTE D HENRIQUE	0	0	1										1

SANTA CASA DE MISERICORDIA DE SAO JOSE DO RIO PRETO	0	1	0											1
SANTA CASA DE NOVO HORIZONTE	4	6	1											11
SANTA CASA DE SANTA ADÉLIA	1	0	0											1
UNIDADE DE INTERNACAO FRATERNIDADE COVID 19	0	1	0											1
UPA	13	10	4											27
DOMICÍLIO	18	22	20											60
VIA PÚBLICA	3	3	1											7
OUTROS	0	3	2											5
<b>TOTAL</b>	<b>94</b>	<b>114</b>	<b>102</b>											<b>310</b>

Fonte: SMS/DEVISA/SIM, 2022. Acesso em: 11/04/2022.

## 6. ALTA QUALIFICADA

Através da alta qualificada, o usuário que recebeu a alta do hospital continua recebendo cuidados através da articulação com a atenção básica e familiares do usuário. As tabelas 60 a 63 mostram o quantitativo da alta qualificada dos hospitais por origem, sexo e faixa etária dos usuários e classificação da alta.

Tabela 60: Número de altas qualificadas por origem, por mês, no ano de 2022.

HOSPITAL DE ORIGEM/MESES	JANEIRO	FEVEREIRO	MARÇO	ABRIL	MAIO	JUNHO	JULHO	AGOSTO	SETEMBRO	OUTUBRO	NOVEMBRO	DEZEMBRO	TOTAL
HOSPITAL PADRE ALBINO	69	57	78										204
HOSPITAL EMILIO CARLOS	21	22	19										62
HOSPITAL DE BASE	1	1	0										2
HOSPITAL MAHATMA GANDHI	2	6	5										13
SANTA CASA DE MISERICÓRDIA – SANTA ADÉLIA	0	0	0										0
<b>TOTAL</b>	<b>93</b>	<b>86</b>	<b>102</b>										<b>281</b>

Fonte: Dados recebidos da alta qualificada, 2022. Acesso em: 06/04/2022.

Tabela 61: Número de altas qualificadas por sexo, por mês, no ano de 2022.

SEXO	JANEIRO	FEVEREIRO	MARÇO	ABRIL	MAIO	JUNHO	JULHO	AGOSTO	SETEMBRO	OUTUBRO	NOVEMBRO	DEZEMBRO	TOTAL
MASCULINO	41	40	46										127
FEMININO	52	46	56										154
<b>TOTAL</b>	<b>93</b>	<b>86</b>	<b>102</b>										<b>281</b>

Fonte: Dados recebidos da alta qualificada, 2022. Acesso em: 06/04/2022.

**Tabela 62: Número de altas qualificadas por faixa etária, por mês, no ano de 2022.**

FAIXA ETÁRIA	JANEIRO	FEVEREIRO	MARÇO	ABRIL	MAIO	JUNHO	JULHO	AGOSTO	SETEMBRO	OUTUBRO	NOVEMBRO	DEZEMBRO	TOTAL
<b>MENOR 2 ANOS</b>	3	22	29										<b>54</b>
<b>DE 2 ATÉ 9 ANOS</b>	5	1	4										<b>10</b>
<b>DE 10 ATÉ 19 ANOS</b>	1	3	1										<b>5</b>
<b>DE 20 ATÉ 59 ANOS</b>	39	32	34										<b>105</b>
<b>MAIORES DE 60 ANOS</b>	45	28	34										<b>107</b>
<b>IGNORADA</b>	0	0	0										<b>0</b>
<b>TOTAL</b>	<b>93</b>	<b>86</b>	<b>102</b>										<b>281</b>

Fonte: Dados recebidos da alta qualificada, 2022. Acesso em: 06/04/2022.

**Tabela 63: Número de altas qualificadas por classificação do tipo de alta, por mês, no ano de 2022.**

CLASSIFICAÇÃO DAS ALTAS	JANEIRO	FEVEREIRO	MARÇO	ABRIL	MAIO	JUNHO	JULHO	AGOSTO	SETEMBRO	OUTUBRO	NOVEMBRO	DEZEMBRO	TOTAL	%
OUTROS	45	28	18										<b>91</b>	<b>32,38</b>
FRATURAS/AMPUTAÇÕES	8	5	7										<b>20</b>	<b>7,12</b>
NEOPLASIAS / CANCERES	7	2	7										<b>16</b>	<b>5,69</b>
INFECÇÕES (COVID E OUTRAS)	7	13	11										<b>31</b>	<b>11,03</b>
IST/DST (SIFILIS, AIDS, HEPATITES...)	4	1	0										<b>5</b>	<b>1,78</b>
PÓS CIRURGIA/ POS OPERATORIO	4	4	6										<b>14</b>	<b>4,98</b>
CURATIVOS, ULCERAS	4	0	9										<b>13</b>	<b>4,63</b>
DOENÇAS CRONICAS (HAS, DM)	4	3	1										<b>8</b>	<b>2,85</b>
APENDICITE/ APENDICECTOMIA	4	0	3										<b>7</b>	<b>2,49</b>
PSIQUIATRIA	2	6	5										<b>13</b>	<b>4,63</b>
AVC E SEQUELAS DE AVC/ AVE	2	0	3										<b>5</b>	<b>1,78</b>
QUEIMADURA	2	0	3										<b>5</b>	<b>1,78</b>
PROFILAXIA DE TROMBOSE VENOSA PROFUNDA	0	2	0										<b>2</b>	<b>0,71</b>
RECEM NASCIDO	0	22	29										<b>51</b>	<b>18,15</b>
<b>TOTAL</b>	<b>93</b>	<b>86</b>	<b>102</b>	<b>0</b>	<b>0</b>	<b>0</b>	<b>0</b>	<b>0</b>	<b>0</b>	<b>0</b>	<b>0</b>	<b>0</b>	<b>281</b>	<b>100,00</b>

Fonte: Dados recebidos da alta qualificada, 2022. Acesso em: 06/04/2022.

## 7. EDUCAÇÃO PERMANENTE

A Educação Permanente vem para auxiliar os profissionais de saúde em suas necessidades e dificuldades, e os temas abordados tem como base as dúvidas que surgem no dia a dia dos profissionais. Essa capacitação tem como objetivo gerar profissionais com uma postura reflexiva e crítica, de forma que esses profissionais

possam melhorar o desenvolvimento de suas funções, melhorando a qualidade do serviço e satisfação dos usuários.

A tabela 64 mostra o quantitativo das reuniões de Educação Permanente, por categoria profissional e por mês, no ano de 2022. No mês de março houve 1 atividade não programada com os motoristas.

**Tabela 64: Reuniões de Educação Permanente, por categoria profissional, por mês, no ano de 2022.**

NEP MENSAL 2022													
CATEGORIA PROFISSIONAL	JANEIRO	FEVEREIRO	MARÇO	ABRIL	MAIO	JUNHO	JULHO	AGOSTO	SETEMBRO	OUTUBRO	NOVEMBRO	DEZEMBRO	TOTAL
	Nº	Nº	Nº	Nº	Nº	Nº	Nº	Nº	Nº	Nº	Nº	Nº	Nº
ENFERMEIROS	PLANEJAMENTO	1	0										1
MÉDICOS		0	1										1
DENTISTAS		1	1										2
FARMACÊUTICOS		1	1										2
AUXILIAR DE ENFERMAGEM		0	0										0
AUXILIAR ADMINISTRATIVO		0	1										1
AUXILIAR SAÚDE BUCAL		0	1										1
AUXILIAR DE HIGIENE E LIMPEZA		0	1										1
FISIOTERAPEUTA		0	1										1
NUTRICIONISTA		0	1										1
FONOAUDIÓLOGO		0	1										1
PSICÓLOGO		0	1										1
TERAPEUTA OCUPACIONAL		0	1										1
ASSISTENTE SOCIAL		0	0										0
CAPS II		0	0										0
CAPS AD		0	0										0
EMAD		0	0										0
MOTORISTAS		0	1*										1
TELEFONISTAS		0	0										0
ED. FÍSICO		0	0										0
<b>TOTAL</b>	<b>3</b>	<b>12</b>											<b>15</b>

Fonte: Dados da coordenação de educação permanente, 2022. Acesso em: 01/04/2022. \* Atividade não programada.



## 8. AUXÍLIO BRASIL

O objetivo do novo Programa Auxílio Brasil (antigo Bolsa Família) é fazer com que famílias em situação de pobreza tenham acesso a direitos básicos. Ele integra em um só programa várias políticas de assistência social, saúde, educação, emprego e renda. Quem tem direito são as famílias em situação extrema pobreza e pobreza, que possuam gestantes ou pessoas com idade de até 21 anos. O novo programa Auxílio Brasil é dividido em 9 modalidades, sendo estas: benefício primeira infância (para famílias com crianças de até 36 meses); benefício composição familiar (incentivo para os estudos, para famílias com jovens de até 21 anos); benefício de superação de extrema pobreza (se após receber os benefícios per capita a família ainda não superar a linha da pobreza, ela receberá apoio financeiro sem limite de integrantes familiares); Auxílio esporte escolar (destinado à estudantes de 12 a 17 anos que se destacarem em competições oficiais de jogos escolares brasileiros); bolsa de iniciação científica júnior (voltado para estudantes com bom desempenho em competições acadêmicas e científicas); auxílio criança cidadã (para famílias com crianças de até 48 meses que não encontre vaga em creches); auxílio inclusão produtiva urbana (incentivo para integrar o mercado de trabalho) e benefício compensatório de transição (para as famílias que estavam cadastradas no bolsa família e perderam parte do dinheiro devido aos novos critérios do auxílio Brasil, será concedido um período de implementação do novo programa até que haja majoração do valor recebido pela família ou até que não se enquadre mais nos critérios do programa).

A tabela 65 mostra como está a cobertura do Auxílio Brasil no município de Catanduva pela saúde, na 1ª vigência de 2022.

**Tabela 65: Indicadores do Auxílio Brasil, na 1ª vigência de 2022.**

1ª VIGÊNCIA 2022					
EAS	Perc. cobertura de beneficiários acompanhados (%)	Perc. cobertura do acomp. de crianças (%)	Perc. crianças com vac. em dia (%)	Perc. de cobertura de gestantes localizadas (%)	Perc. gestantes com pré em dia (%)
<b>CATANDUVA (TOTAL GERAL)</b>	<b>35,06%</b>	<b>2,95%</b>	<b>100%</b>	<b>6,18%</b>	<b>100%</b>
UBS DR FRANCISCO LOPES LADEIRA JD SALLES	21,69%	0%	0%	6,67%	100%
UBS DR JOSE BARRIONUEVO RODRIGUES VILA SOTO	32,14%	1,01%	100%	15,56%	100%
UBS DR LUIZ CARLOS FIGUEIREDO MALHEIROS CENTRAL	28,81%	0%	0%	4,44%	100%
UBS DR VICENTE BUCHIANERI JARDIM VERTONI	25,24%	6,06%	100%	4,44%	100%
UBS ENFERMEIRO DIOMAR JOSE DOS SANTOS GLORIA III	33,33%	0%	0%	2,22%	100%

USF DR ALCIONE NASORRI SOLO SAGRADO	34,64%	2,86%	100%	13,33%	100%
USF DR ARMINDO MASTROCOLA SANTA ROSA	50%	13,64%	100%	2,22%	100%
USF DR ATHOS PROCOPIO DE OLIVEIRA JD IMPERIAL	40,17%	4,23%	100%	11,11%	100%
USF DR CARLOS EDUARDO BAUAB THEODORO ROSA FILHO	28,99%	0%	0%	0%	0%
USF DR CARLOS ROBERTO SURIAN NOVA CATANDUVA	41,26%	2,56%	100%	31,11%	100%
USF DR GERALDO MENDONCA UCHOA VILA LUNARDELLI	25,96%	2,33%	100%	2,22%	100%
USF DR JOAO MIGUEL CALIL SANTO ANTÔNIO	43,86%	5%	100%	4,44%	100%
USF DR JOSE PIO NOGUEIRA DE SA GABRIEL HERNANDES	39,36%	4,29%	100%	11,11%	100%
USF DR JOSE RAMIRO MADEIRA CONJUNTO EUCLIDES	40%	0%	0%	4,44%	100%
USF DR JOSE ROCHA JD GAVIOLI	31,06%	0%	0%	4,44%	100%
USF DR MICHEL CURI NOSSO TETO	37,50%	3,45%	100%	0%	0%
USF DR MILTON MAGUOLLO BOM PASTOR	25,21%	0%	0%	4,44%	100%
USF DR NAPOLEAO PELLICANO JARDIM ALPINO	31,85%	2,80%	100%	8,89%	100%
USF DR OLAVO BARROS MONTE LIBANO	27,91%	1,59%	100%	2,22%	100%
USF DR SERGIO BANHOS RESIDENCIAL ANUAR PACHA	33,03%	2,70%	100%	6,67%	100%
USF DR SERGIO DA COSTA PERES JARDIM DEL REY	42,11%	28,57%	100%	0%	0%
USF DRA GESABEL CLEMENTE MARQUES DE LA HABA PEDRO NECHAR	50%	25%	100%	2,22%	100%
USF DRA ISABEL ETTRURI PARQUE FLAMINGO	40,44%	5,88%	100%	0%	0%

Fonte: Sistema E-gestor, 2022.Dados atualizados em: 11/04/2022.

## 9. OUVIDORIAS

A ouvidoria tem como finalidade oferecer um serviço de escuta qualificada à população, encaminhar as manifestações aos setores competentes, orientar e acompanhar as demandas registradas e dar retorno ao usuário no prazo de 24 horas, propiciando uma resolução adequada aos problemas

referidos apresentando prazos para os serviços que forem cobrados.

A tabela 66 e 67 e o gráfico 01, mostram o quantitativo e a classificação das ouvidorias e os temas das reclamações.

Tabela 66: Quantitativo de ouvidorias, por mês, no ano de 2022.

UNIDADES DE SAÚDE	OUVIDORIA 2022												
	JAN	FEV	MAR	ABR	MAI	JUN	JUL	AGO	SET	OUT	NOV	DEZ	TOTAL
	Nº	Nº	Nº	Nº	Nº	Nº	Nº	Nº	Nº	Nº	Nº	Nº	Nº
<b>TOTAL</b>	<b>37</b>	<b>22</b>	<b>48</b>										<b>107</b>
USF Milton Maguollo (Bom Pastor)	0	1	3										4
USF Jose Ramiro Madeira (Euclides)	2	1	2										5
USF Sergio Banhos (Pachá)	1	0	0										1
USF Alcione Nassori (Solo)	3	1	2										6
USF Napoleão Pelicano (Alpino)	3	1	0										4
USF Olavo Barros (Monte Líbano)	3	1	2										6
USF Gesabel Clemente Marques de la Habla (Pedro Nechar)	0	0	0										0
USF Armindo Mastrocola (Santa Rosa)	0	0	2										2
UBS José Barrionuevo (Soto)	3	2	4										9
UBS Giomar José dos Santos (Glória)	1	0	0										1
USF Geraldo Mendonça Uchoa (Lunardelli)	2	2	1										5
USF Michel Curi (Nosso Teto)	1	0	1										2
UBS Francisco Lopes Ladeira (Salles)	1	3	1										5
UBS Vicente Bucchianeri (Vertoni)	1	2	5										8
UBS Luis Carlos Figueiredo Malheiros (Central)	0	1	3										4
USF Sergio da Costa Perez (Del Rey)	1	0	1										2
USF Jose Rocha (Gavioli)	3	1	4										8
USF Joao Miguel Calil (Santo Antonio)	1	1	3										5
USF Carlos Eduardo bauaba (Theodoro)	2	0	1										3
USF Isabel Etturi (Flamingo)	5	0	9										14
USF Jose Pio Nogueira de Sá (Gabriel Hernandes)	0	2	0										2
USF Athos Procópio de Oliveira (Imperial)	2	0	0										2
USF Carlos Roberto Surian (Nova Catanduva)	1	1	0										2
Central de Transportes	0	1	0										1
CAPS AD	0	0	0										0
CAPS II	0	0	0										0
NASF 1	0	0	0										0
NASF 2	0	0	0										0
NASF 3	0	0	0										0
NASF 4	1	0	1										2
NASF 5	0	0	0										0

CRI SOLO	0	0	0																	0	
EMAD	0	0	0																		0
VACINAÇÃO	0	1	0																		1
Academia da Saúde Gavioli	0	0	1																		1
EMAD/NASF 4	0	0	1																		1
Santo Antônio/NASF 4	0	0	1																		1

Fonte: Ouvidoria Municipal de Catanduva, 2022. Acesso em: 07/04/2022.

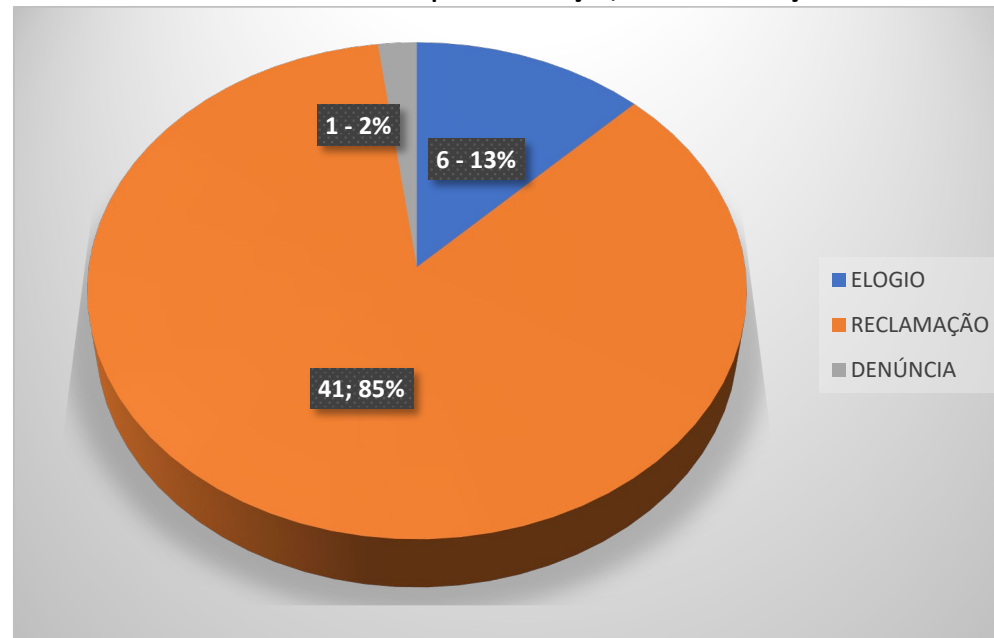
Tabela 67: Quantitativo e percentual das ouvidorias de acordo com a classificação, no mês de março de 2022.

UNIDADES DE SAÚDE	OUVIDORIA - MARÇO 2022									
	ELOGIO		RECLAMAÇÃO		DENÚNCIA		SUGESTÃO		TOTAL	
	Nº	%	Nº	%	Nº	%	Nº	%	Nº	
Catanduva	6	12,50	41	85,42	1	2,08	0	0,00	48	
USF Milton Maguollo (Bom Pastor)	0	0,00	3	100,00	0	0,00	0	0,00	3	
USF Jose Ramiro Madeira (Euclides)	0	0,00	2	100,00	0	0,00	0	0,00	2	
USF Sergio Banhos (Pachá)	0	0,00	0	0,00	0	0,00	0	0,00	0	
USF Alcione Nassori (Solo)	0	0,00	2	100,00	0	0,00	0	0,00	2	
USF Napoleão Pelicano (Alpino)	0	0,00	0	0,00	0	0,00	0	0,00	0	
USF Olavo Barros (Monte Líbano)	2	100,00	0	0,00	0	0,00	0	0,00	2	
USF Gesabel Clemente Marques de la Habla (Pedro Nechar)	0	0,00	0	0,00	0	0,00	0	0,00	0	
USF Armindo Mastrocola (Santa Rosa)	0	0,00	2	100,00	0	0,00	0	0,00	2	
UBS José Barrionuevo (Soto)	0	0,00	4	100,00	0	0,00	0	0,00	4	
UBS Giomar José dos Santos (Glória)	0	0,00	0	0,00	0	0,00	0	0,00	0	
USF Geraldo Mendonça Uchoa (Lunardelli)	0	0,00	1	100,00	0	0,00	0	0,00	1	
USF Michel Curi (Nosso Teto)	0	0,00	1	100,00	0	0,00	0	0,00	1	
UBS Francisco Lopes Ladeira (Salles)	1	100,00	0	0,00	0	0,00	0	0,00	1	
UBS Vicente Bucchianeri (Vertoni)	0	0,00	5	100,00	0	0,00	0	0,00	5	
UBS Luis Carlos Figueiredo Malheiros (Central)	1	33,33	2	66,67	0	0,00	0	0,00	3	
USF Sergio da Costa Perez (Del Rey)	0	0,00	1	100,00	0	0,00	0	0,00	1	
USF Jose Rocha (Gavioli)	0	0,00	4	100,00	0	0,00	0	0,00	4	
USF Joao Miguel Calil (Santo Antonio)	0	0,00	2	66,67	1	33,33	0	0,00	3	
USF Carlos Eduardo bauaba (Theodoro)	0	0,00	1	100,00	0	0,00	0	0,00	1	
USF Isabel Etturi (Flamingo)	0	0,00	9	100,00	0	0,00	0	0,00	9	
USF Jose Pio Nogueira de Sá (Gabriel Hernandes)	0	0,00	0	0,00	0	0,00	0	0,00	0	
USF Athos Procópio de Oliveira (Imperial)	0	0,00	0	0,00	0	0,00	0	0,00	0	

USF Carlos Roberto Surian (Nova Catanduva)	0	0,00	0	0,00	0	0,00	0	0,00	0
Central de Transportes	0	0,00	0	0,00	0	0,00	0	0,00	0
CAPS AD	0	0,00	0	0,00	0	0,00	0	0,00	0
CAPS II	0	0,00	0	0,00	0	0,00	0	0,00	0
NASF 1	0	0,00	0	0,00	0	0,00	0	0,00	0
NASF 2	0	0,00	0	0,00	0	0,00	0	0,00	0
NASF 3	0	0,00	0	0,00	0	0,00	0	0,00	0
NASF 4	0	0,00	1	100,00	0	0,00	0	0,00	1
NASF 5	0	0,00	0	0,00	0	0,00	0	0,00	0
CRI SOLO	0	0,00	0	0,00	0	0,00	0	0,00	0
EMAD	0	0,00	0	0,00	0	0,00	0	0,00	0
VACINAÇÃO	0	0,00	0	0,00	0	0,00	0	0,00	0
Academia da Saúde Gavioli	1	100,00	0	0,00	0	0,00	0	0,00	1
EMAD/NASF 4	0	0,00	1	100,00	0	0,00	0	0,00	1
Santo Antônio/NASF 4	1	100,00	0	0,00	0	0,00	0	0,00	1

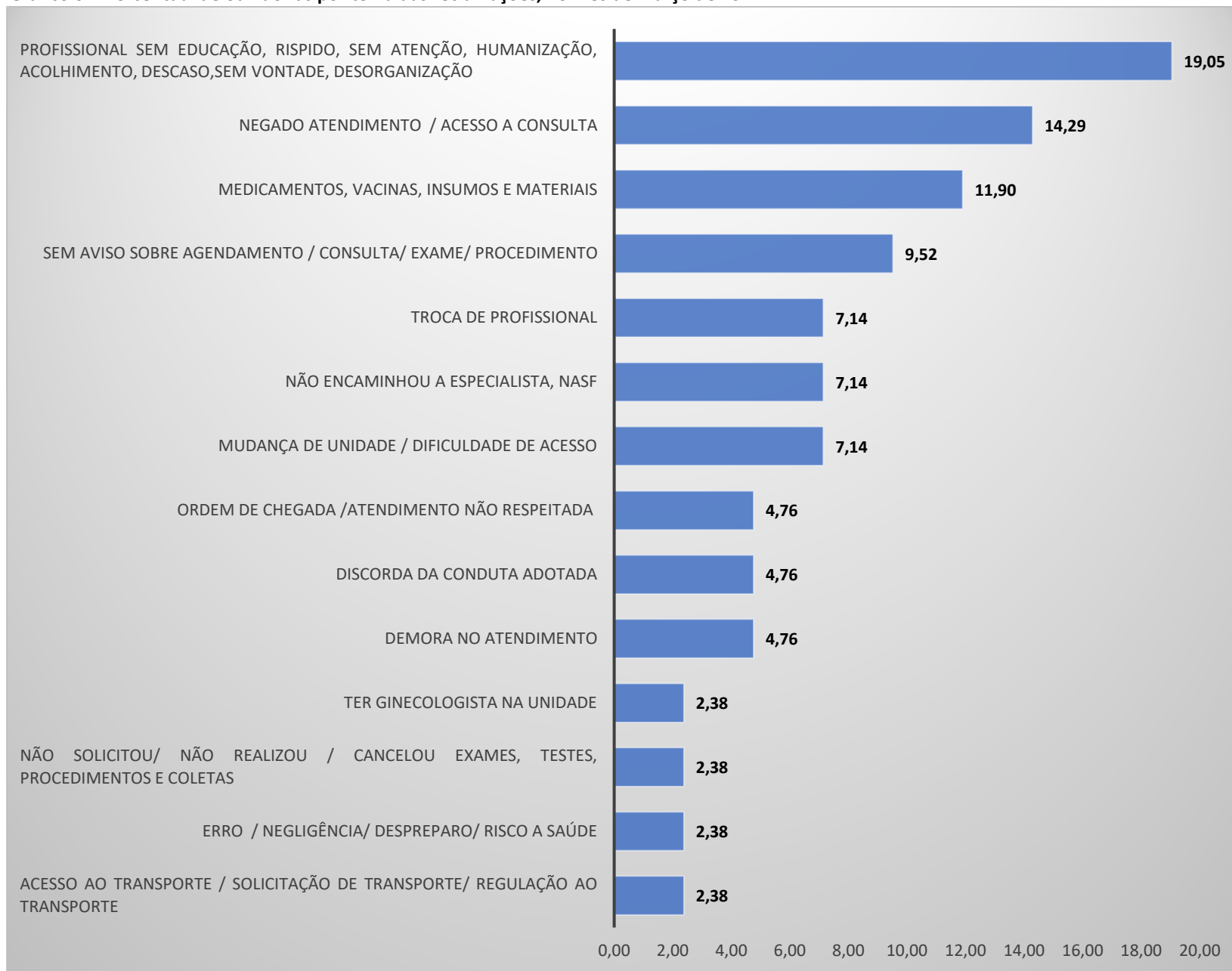
Fonte: Ouvidoria Municipal de Catanduva, 2022. Acesso em: 07/04/2022.

**Gráfico 01: Percentual de ouvidorias por classificação, no mês de março de 2022.**



Fonte: Ouvidoria Municipal de Catanduva, 2022. Acesso em: 07/04/2022.

**Gráfico 02: Percentual de ouvidorias por tema das reclamações, no mês de março de 2022.**



Fonte: Ouvidoria Municipal de Catanduva, 2022. Acesso em: 07/04/2022.

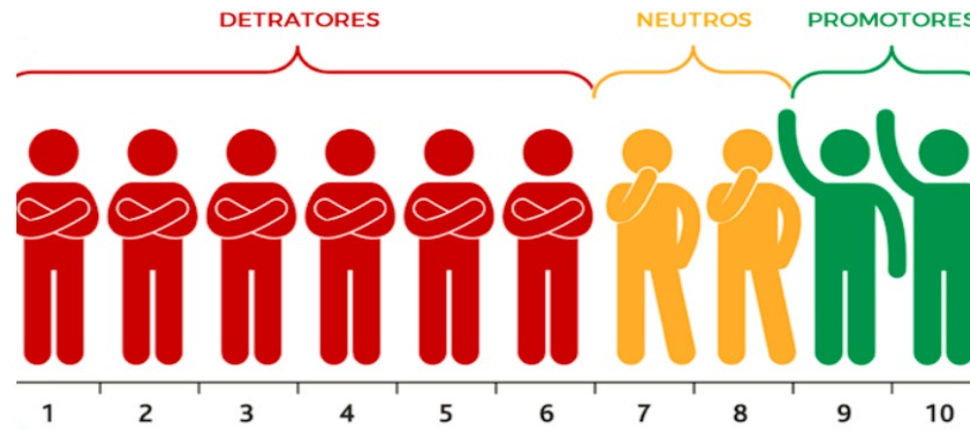
## 10. SATISFAÇÃO DOS USUÁRIOS – NPS (NET PROMOTER SCORE)

Net Promoter Score – NPS é uma metodologia de avaliação da satisfação dos usuários. Através de uma pergunta é possível mensurar o grau de satisfação dos usuários em relação a um determinado serviço.

Atualmente o NPS está sendo realizado por ligações telefônicas diárias, onde a meta é ligar em torno de 5% das pessoas atendidas pelas unidades básicas de saúde. Duas perguntas são feitas para os usuários, sendo uma quantitativa: “De 0 a 10, qual a probabilidade de você indicar este serviço de saúde para um familiar ou amigo?” e outra qualitativa: “Você tem alguma sugestão de melhoria para esta unidade?”.

O cálculo do NPS é feito através das respostas da pergunta quantitativa, e segundo essas respostas os usuários podem ser classificados em 3 grupos:

- Promotores – nota de 9 a 10
- Neutros – nota de 7 a 8
- Detratores – nota de 0 a 6



A fórmula para o cálculo é:

$$\text{NPS} = \% \text{ Clientes promotores} - \% \text{ Clientes detratores}$$

E a partir disso, temos:

**ZONA DE EXCELÊNCIA (EXCELENTE) = ENTRE 75 E 100**

**ZONA DE QUALIDADE (MUITO BOM) = ENTRE 50 E 74**

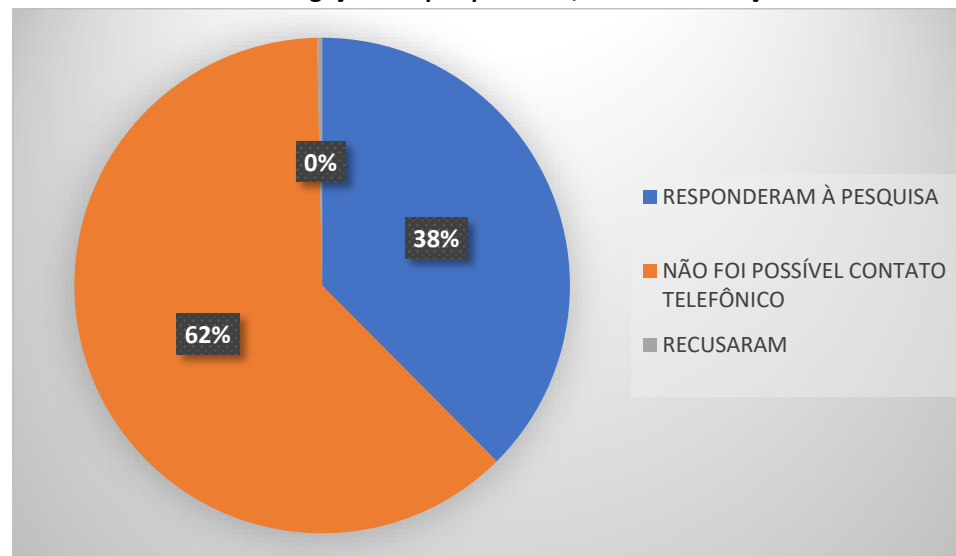
**ZONA DE APERFEIÇOAMENTO (RAZOÁVEL)= ENTRE 0 E 49**

**ZONA CRÍTICA (RUIM)= ENTRE -100 E -1**

No mês de março foram realizadas 2141 ligações, e 804 pessoas responderam à pesquisa. 46 pessoas responderam à pesquisa 2 vezes para a mesma unidade de saúde, destas, 32 pessoas deram a mesma nota, 8 pessoas deram uma nota maior e depois uma nota menor e 6 pessoas deram uma nota menor e depois uma nota maior. 2 pessoas responderam à pesquisa 3 vezes para a mesma unidade de saúde e deram a mesma nota as 3 vezes. Não foi possível contato telefônico com 1330 pessoas (Não atendeu, não se encontra, telefone não pertence, caixa postal, fora de área, telefone não existe, não chama, ocupado, não pode atender) e 7 pessoas recusaram responder a pesquisa.

O gráfico 3 mostra o desfecho das ligações da pesquisa do NPS, do mês de março de 2022.

**Gráfico 03: Desfecho das ligações da pesquisa NPS, do mês de março de 2022.**

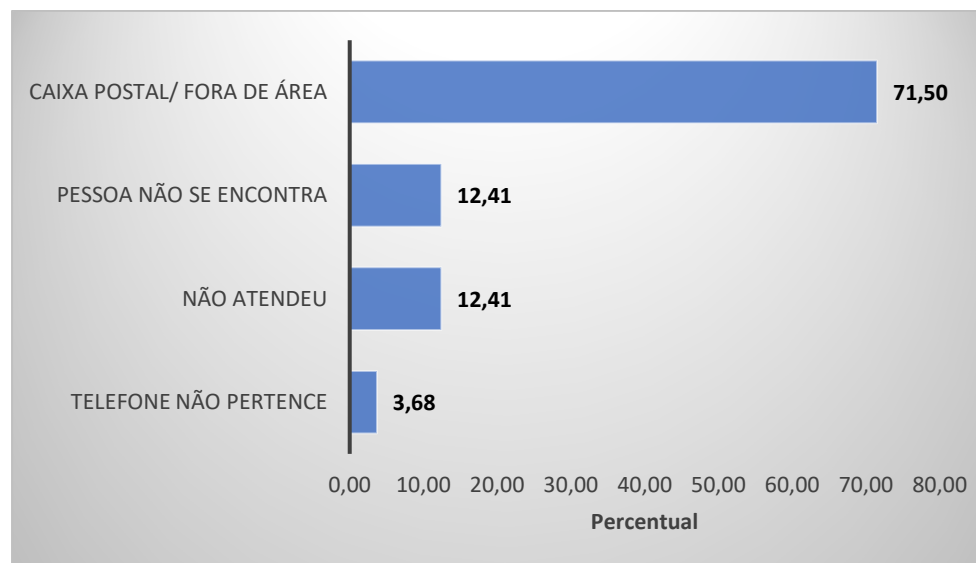


Fonte: Tabulação dos dados da pesquisa do NPS – Net Promoter Score, 2022. Acesso em: 07/04/2022.



O gráfico 4 mostra os motivos de não se conseguir o contato telefônico com algumas pessoas, para realizar a pesquisa do NPS, do mês de março de 2022.

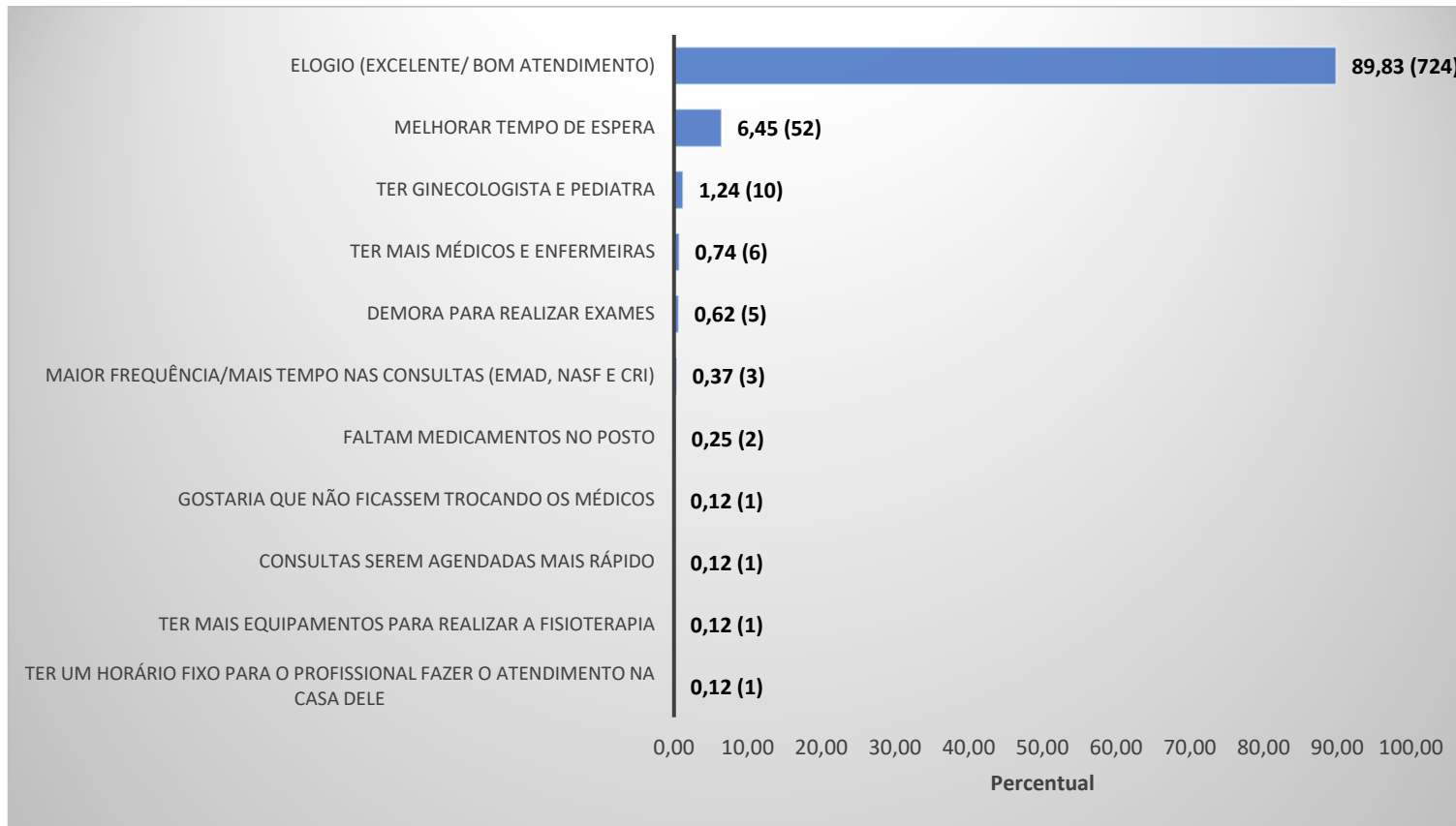
**Gráfico 04: Percentual dos motivos de não se conseguir contato telefônico na pesquisa do NPS, do mês de março de 2022.**



Fonte: Tabulação dos dados da pesquisa do NPS – Net Promoter Score, 2022. Acesso em: 07/04/2022.

O gráfico 5 mostra os percentuais das respostas da pergunta qualitativa por temas, da pesquisa do NPS, do mês de março de 2022. Pode haver mais de um tema sugerido por pessoa. Tiveram muitos elogios no mês de março de 2022.

**Gráfico 05: Percentual das respostas por temas da pesquisa NPS, do mês de março de 2022.**



Fonte: Tabulação dos dados da pesquisa do NPS – Net Promoter Score, 2022. Acesso em: 07/04/2022.

A tabela 68 mostra o resultado da pesquisa do NPS, por unidades de saúde, no mês de março de 2022. No geral o score foi excelente. A USF Monte Líbano por não estar mais lançando sua produção na MV, não está sendo possível gerar os relatórios com os contatos dos usuários e, portanto, não sendo possível realizar as ligações para os usuários dessa unidade.

Tabela 68: Resultado da pesquisa do NPS – Net Promoter Score, por unidades de saúde no mês de março de 2022.

UNIDADE	DETRATORES (0-6)		NEUTRO (7-8)		PROMOTORES (9-10)		TOTAL	RESULTADO	
	Nº	%	Nº	%	Nº	%	Nº	%	CLASSIFICAÇÃO
<b>TOTAL</b>	<b>0</b>	<b>0,00</b>	<b>175</b>	<b>21,77</b>	<b>629</b>	<b>78,23</b>	<b>804</b>	<b>78</b>	<b>EXCELENTE</b>
USF Milton Maguollo (Bom Pastor)	0	0,00	8	28,57	20	71,43	28	71	MUITO BOM
USF Jose Ramiro Madeira (Euclides)	0	0,00	11	37,93	18	62,07	29	62	MUITO BOM
USF Sergio Banhos (Pachá)	0	0,00	5	20,00	20	80,00	25	80	EXCELENTE
USF Alcione Nassori (Solo)	0	0,00	4	13,33	26	86,67	30	87	EXCELENTE
USF Napoleão Pelicano (Alpino)	0	0,00	8	28,57	20	71,43	28	71	MUITO BOM
USF Gesabel Clemente Marques de la Habla (Pedro Nechar)	0	0,00	6	24,00	19	76,00	25	76	EXCELENTE
USF Armindo Mastrocola (Santa Rosa)	0	0,00	12	42,86	16	57,14	28	57	MUITO BOM
UBS José Barrionuevo (Soto)	0	0,00	6	21,43	22	78,57	28	79	EXCELENTE
UBS Diomar José dos Santos (Glória)	0	0,00	3	9,68	28	90,32	31	90	EXCELENTE
USF Geraldo Mendonça Uchoa (Lunardelli)	0	0,00	5	18,52	22	81,48	27	81	EXCELENTE
USF Michel Curi (Nosso Teto)	0	0,00	4	13,33	26	86,67	30	87	EXCELENTE
UBS Francisco Lopes Ladeira (Salles)	0	0,00	5	16,67	25	83,33	30	83	EXCELENTE
UBS Vicente Bucchianeri (Vertoni)	0	0,00	7	25,00	21	75,00	28	75	EXCELENTE
UBS Luis Carlos Figueiredo Malheiros (Central)	0	0,00	4	13,33	26	86,67	30	87	EXCELENTE
USF Sergio da Costa Perez (Del Rey)	0	0,00	9	36,00	16	64,00	25	64	MUITO BOM
USF Jose Rocha (Gavioli)	0	0,00	7	26,92	19	73,08	26	73	MUITO BOM
USF Joao Miguel Calil (Santo Antônio)	0	0,00	4	16,67	20	83,33	24	83	EXCELENTE
USF Carlos Eduardo Bauab (Theodoro)	0	0,00	3	12,00	22	88,00	25	88	EXCELENTE
USF Isabel Etturi (Flamingo)	0	0,00	8	34,78	15	65,22	23	65	MUITO BOM
USF Jose Pio Nogueira de Sá (Gabriel Hernandes)	0	0,00	5	23,81	16	76,19	21	76	EXCELENTE
USF Athon Procópio de Oliveira (Imperial)	0	0,00	6	27,27	16	72,73	22	73	MUITO BOM
USF Carlos Roberto Surian (Nova Catanduva)	0	0,00	9	36,00	16	64,00	25	64	MUITO BOM
CAPS AD	0	0,00	3	30,00	7	70,00	10	70	MUITO BOM
CAPS II	0	0,00	2	6,67	28	93,33	30	93	EXCELENTE
CRI SOLO	0	0,00	4	13,33	26	86,67	30	87	EXCELENTE
CRI FRANCISCO LADEIRA	0	0,00	8	26,67	22	73,33	30	73	MUITO BOM
EMAD	0	0,00	0	0,00	18	100,00	18	100	EXCELENTE
NASF 1	0	0,00	3	16,67	15	83,33	18	83	EXCELENTE
NASF 2	0	0,00	9	33,33	18	66,67	27	67	MUITO BOM
NASF 3	0	0,00	5	18,52	22	81,48	27	81	EXCELENTE
NASF 4	0	0,00	1	8,33	11	91,67	12	92	EXCELENTE
NASF 5	0	0,00	1	7,14	13	92,86	14	93	EXCELENTE

Fonte: Tabulação dos dados da pesquisa do NPS – Net Promoter Score, 2022. Acesso em: 07/04/2022.