



**RELATÓRIO DE MONITORAMENTO MENSAL DAS UNIDADES DE SAÚDE DO
MUNICÍPIO DE CATANDUVA - SP (ABRIL/2022)**

MAIO

2022

SUMÁRIO

1. APRESENTAÇÃO	03
2. INDICADORES DE PRODUÇÃO (EQUIPES DE ATENÇÃO BÁSICA, NASF, ACS, ACADEMIA DA SAÚDE, CONSULTÓRIO NA RUA, CAPS II, CAPS AD, CRI, EMAD, UPA E CEM)	03
2.1 CONSULTAS	03
2.2 MEDICAMENTOS DISPENSADOS	34
2.3 PROCEDIMENTOS	37
2.4 EXAMES	40
2.5 ENCAMINHAMENTOS PARA ESPECIALIDADES	43
3. NATALIDADE	49
4. MORBIDADE	54
4.1 DOENÇAS CRÔNICAS (HIPERTENSÃO, DIABETES, OBESIDADE)	54
4.2 DOENÇAS TRANSMISSÍVEIS (SÍFILIS CONGÊNITA, SÍFILIS GESTACIONAL, HIV, HEPATITES, HANSENÍASE)	59
4.3 SAÚDE MENTAL	65
4.4 PESSOAS COM DEFICIÊNCIAS	68
4.5 ACAMADOS E RESTRITOS	70
4.6 PRINCIPAIS CIDS DAS UNIDADES BÁSICAS DE SAÚDE	71
4.7 PRINCIPAIS CIDS DA UNIDADE DE PRONTO ATENDIMENTO – UPA	72
5. MORTALIDADE	73
6. ALTA QUALIFICADA	78
7. EDUCAÇÃO PERMANENTE	79
8. AUXÍLIO BRASIL	80
9. OUVIDORIAS	82
10. SATISFAÇÃO DOS USUÁRIOS – NPS (NET PROMOTER SCORE)	87

1. APRESENTAÇÃO

O monitoramento da produção das unidades e indicadores de saúde é feito de forma quinzenal e mensal. Este relatório é um resumo desse monitoramento, e foi criado para que auxilie as equipes de saúde do município de Catanduva, no planejamento de ações pautadas na produção, perfil epidemiológico e satisfação dos usuários. Ele possui acesso livre e frequência mensal. As informações aqui descritas foram retiradas do sistema MV, Informações enviadas pelas equipes das unidades básicas de saúde, Diretoria de Vigilância em Saúde – DEVISA, UPA, Sistema E-gestor, Ouvidoria Municipal de Saúde, Ligações realizadas para os usuários para pesquisa de satisfação e Planos de cuidados da Alta Responsável enviados pelos hospitais, e são referentes ao mês de **ABRIL de 2022**.

2. INDICADORES DE PRODUÇÃO

Será mostrado a seguir, os números de consultas das equipes de atenção básica, NASF, ACS, academias da saúde, consultório na rua, CAPS II, CAPS AD, CRI, EMAD, UPA e CEM, bem como os matriciamentos do NASF e CAPS II e AD; medicamentos dispensados; procedimentos das equipes de atenção básica e da equipe de saúde bucal; solicitação de exames citopatológicos e mamografias das unidades básicas; mamografias, radiografias e espirometria do CEM e encaminhamentos para as especialidades.

2.1 CONSULTAS

A tabela 01 mostra o número, o percentual e a meta a ser atingida dos atendimentos dos profissionais médicos, enfermeiros, dentistas e farmacêuticos. Todas as categorias profissionais devem atingir no mínimo 85% do valor da meta. A produção da USF Monte Líbano foi retirada pelo sistema ESUS.

Tabela 01: Número, percentual e meta dos atendimentos dos médicos, enfermeiros, dentistas e farmacêuticos, no mês de abril de 2022.

UNIDADE DE SAÚDE	ATENDIMENTOS ABRIL 2022											
	Médicos			Enfermeiros			Dentistas			Farmacêuticos		
	META	Nº	%	META	Nº	%	META	Nº	%	META	Nº	%
TOTAL	14.968	17.176	114,8	6.720	6.997	104,1	5.568	2.926	52,6	920	1.028	111,7
USF Dr. Milton Maguollo (Bom Pastor)	400	614	153,5	192	225	117,2	192	126	65,6	40	67	167,5
USF Dr. Jose Ramiro Madeira (Euclides)	400	463	115,8	192	258	134,4	192	130	67,7	40	42	105,0
USF Dr. Sergio Banhos (Pachá)	400	564	141,0	192	262	136,5	192	82	42,7	40	50	125,0
USF Dr. Alcione Nasorri (Solo equipe I)	400	468	117,0	192	165	85,9	192	107	55,7	40	39	97,5
USF Dr. Alcione Nasorri (Solo equipe II)	400	461	115,3	192	177	92,2	192	116	60,4	-	-	-
USF Dr. Alcione Nasorri (Solo equipe III)	400	501	125,3	192	157	81,8	192	115	59,9	-	-	-
USF Dr. Alcione Nasorri (Solo) - Síndrome Gripal	-	180	-	-	-	-	-	-	-	-	-	-
USF Dr. Napoleão Pellicano (Alpino equipe I)	400	537	134,3	192	300	156,3	192	73	38,0	40	55	137,5
USF Dr. Napoleão Pellicano (Alpino equipe II)	400	418	104,5	192	226	117,7	-	-	-	-	-	-
USF Dr. Olavo Barros (Monte Líbano)*	400	709	177,3	192	138	71,9	192	96	50,0	40	50	125,0
USF Dra. Gesabel Clemente Marques de la Haba (Pedro Nechar)	400	378	94,5	192	212	110,4	192	97	50,5	40	38	95,0
USF Dr. Armino Mastrocola (Santa Rosa)	400	480	120,0	192	199	103,6	192	98	51,0	40	35	87,5
UBS Dr. José Barrionuevo (Soto equipe I)	400	353	88,3	192	191	99,5	192	105	54,7	40	37	92,5
UBS Dr. José Barrionuevo (Soto equipe II)	400	400	100,0	192	228	118,8	-	-	-	-	-	-
UBS Dr. José Barrionuevo (Soto equipe III)	400	372	93,0	192	148	77,1	-	-	-	-	-	-
UBS Dr. José Barrionuevo (Soto - Pediatra e ginecologista)	156	62	39,7	-	-	-	-	-	-	-	-	-
UBS Enf. Diomar José dos Santos (Glória equipe I)	400	334	83,5	192	164	85,4	192	192	100,0	40	41	102,5
UBS Enf. Diomar José dos Santos (Glória equipe II)	400	364	91,0	192	164	85,4	-	-	-	-	-	-
UBS Enf. Diomar José dos Santos (Glória - Pediatra e ginecologista)	240	84	35,0	-	-	-	-	-	-	-	-	-
USF Dr. Geraldo Mendonça Uchoa (Lunardelli)	400	633	158,3	192	332	172,9	192	93	48,4	40	42	105,0
USF Dr. Michel Curi (Nosso Teto equipe I)	400	541	135,3	192	227	118,2	192	85	44,3	40	41	102,5
USF Dr. Michel Curi (Nosso Teto equipe II)	400	487	121,8	192	220	114,6	192	77	40,1	-	-	-
UBS Dr. Francisco Lopes Ladeira (Salles)	400	429	107,3	192	301	156,8	192	86	44,8	40	40	100,0
UBS Dr. Francisco Lopes Ladeira (Salles - Pediatra e ginecologista)	144	81	56,3	-	-	-	-	-	-	-	-	-
UBS Dr. Vicente Buchianeri (Vertoni equipe I)	400	318	79,5	192	150	78,1	192	129	67,2	40	35	87,5
UBS Dr. Vicente Buchianeri (Vertoni equipe II)	400	360	90,0	192	121	63,0	-	-	-	-	-	-

UBS Dr. Vicente Buchianeri (Vertoni - Pediatra e ginecologista)	156	54	34,6	-	-	-	-	-	-	-	-	-
UBS Dr. Luiz Carlos Figueiredo Malheiros (Central equipe I)	400	325	81,3	192	166	86,5	192	107	55,7	40	40	100,0
UBS Dr. Luiz Carlos Figueiredo Malheiros (Central equipe II)	400	419	104,8	192	135	70,3	-	-	-	-	-	-
UBS Dr. Luiz Carlos Figueiredo Malheiros (Central - Pediatra e ginecologista)	240	106	44,2	-	-	-	-	-	-	-	-	-
USF Dr. Sergio da Costa Peres (Del Rey)	400	475	118,8	192	317	165,1	192	95	49,5	40	44	110,0
USF Dr. José Rocha (Gavioli equipe I)	400	575	143,8	192	128	66,7	192	88	45,8	40	45	112,5
USF Dr. José Rocha (Gavioli equipe II)	400	403	100,8	192	139	72,4	192	72	37,5	-	-	-
USF Dr. João Miguel Calil (Santo Antônio)	400	511	127,8	192	299	155,7	192	118	61,5	40	48	120,0
USF Dr. Carlos Eduardo Bauab (Theodoro)	400	553	138,3	192	162	84,4	192	67	34,9	40	40	100,0
USF Dra. Isabel Ettruri (Flamingo equipe I)	400	545	136,3	192	190	99,0	192	102	53,1	40	38	95,0
USF Dra. Isabel Ettruri (Flamingo equipe II)	400	600	150,0	192	188	97,9	192	76	39,6	-	-	-
USF Dr. José Pio Nogueira de Sá (Gabriel Hernandes)	400	354	88,5	192	163	84,9	192	85	44,3	40	52	130,0
USF Dr. Athos Procópio de Oliveira (Imperial)	400	565	141,3	192	183	95,3	192	113	58,9	40	65	162,5
USF Dr. Carlos Roberto Surian (Nova Catanduva equipe I)	400	581	145,3	192	168	87,5	192	111	57,8	40	44	110,0
USF Dr. Carlos Roberto Surian (Nova Catanduva equipe II)	400	472	118,0	192	194	101,0	192	85	44,3	-	-	-
USF Dr. Carlos Roberto Surian (Nova Catanduva) - Síndrome Gripal	-	35	-	-	-	-	-	-	-	-	-	-
Centro de Especialidades Médicas -CEM-CRI - Pediatra + Ginecologista	32	12	37,5	-	-	-	-	-	-	-	-	-

Fonte: Sistema MV, 2022. Acesso em: 04/05/2022. * Os dados da USF Monte Líbano foram retirados pelo sistema ESUS.

A tabela 02 mostra as consultas dos médicos clínicos, por unidades de saúde e por tipo de atendimento, no mês de abril de 2022.

Tabela 02: Consultas por tipo de atendimento dos médicos clínicos, no mês de abril de 2022.

UNIDADE DE SAÚDE	CONSULTAS POR TIPO DE ATENDIMENTO – MÉDICO CLÍNICO																		
	CONSULTA DE PROFISSIONAL DE NÍVEL SUPERIOR NA ATENÇÃO PRIMÁRIA (EXCETO MÉDICO)		CONSULTA EM ATENÇÃO BÁSICA		CONSULTA PUERICULTURA		CONSULTA PRENATAL		CONSULTA PRENATAL DO PARCEIRO		CONSULTA PUERPERAL		ATENDIMENTO DE URGÊNCIA EM ATENÇÃO BÁSICA		CONSULTA DOMICILIAR NA ATENÇÃO BÁSICA		ATENDIMENTO MÉDICO EM UNIDADE DE PRONTO ATENDIMENTO		TOTAL
	Nº	%	Nº	%	Nº	%	Nº	%	Nº	%	Nº	%	Nº	%	Nº	%	Nº	%	Nº
TOTAL	1	0,01	16154	96,29	142	0,85	222	1,32	5	0,03	6	0,04	2	0,01	242	1,44	3	0,02	16777
USF Dr. Milton Maguollo (Bom Pastor)	0	0,00	572	93,16	2	0,33	32	5,21	0	0,00	0	0,00	0	0,00	8	1,30	0	0,00	614
USF Dr. Jose Ramiro Madeira (Euclides)	0	0,00	436	94,17	4	0,86	14	3,02	0	0,00	0	0,00	0	0,00	9	1,94	0	0,00	463
USF Dr. Sergio Banhos (Pachá)	0	0,00	544	96,45	6	1,06	11	1,95	0	0,00	0	0,00	0	0,00	3	0,53	0	0,00	564
USF Dr. Alcione Nasorri (Solo equipe I)	0	0,00	446	95,30	8	1,71	10	2,14	0	0,00	0	0,00	1	0,21	3	0,64	0	0,00	468
USF Dr. Alcione Nasorri (Solo equipe II)	0	0,00	436	94,58	7	1,52	13	2,82	3	0,65	0	0,00	1	0,22	1	0,22	0	0,00	461
USF Dr. Alcione Nasorri (Solo equipe III)	0	0,00	476	95,01	9	1,80	11	2,20	0	0,00	0	0,00	0	0,00	3	0,60	2	0,40	501
USF Dr. Alcione Nasorri (Solo) - Síndrome Gripal	0	0,00	178	98,89	0	0,00	0	0,00	0	0,00	0	0,00	0	0,00	1	0,56	1	0,56	180
USF Dr. Napoleão Pellicano (Alpino I)	0	0,00	520	96,83	12	2,23	3	0,56	0	0,00	0	0,00	0	0,00	2	0,37	0	0,00	537
USF Dr. Napoleão Pellicano (Alpino II)	0	0,00	396	94,74	6	1,44	9	2,15	0	0,00	1	0,24	0	0,00	6	1,44	0	0,00	418
USF Dr. Olavo Barros (Monte Líbano)*	0	0,00	698	98,45	8	1,13	0	0,00	0	0,00	0	0,00	0	0,00	3	0,42	0	0,00	709
USF Dra. Gesabel Clemente Marques de la Haba (Pedro Nechar)	0	0,00	352	93,12	5	1,32	10	2,65	0	0,00	0	0,00	0	0,00	11	2,91	0	0,00	378
USF Dr. Armindo Mastrocola (Santa Rosa)	0	0,00	466	97,08	3	0,63	5	1,04	1	0,21	0	0,00	0	0,00	5	1,04	0	0,00	480
UBS Dr. José Barrionuevo (Soto equipe I)	0	0,00	349	98,87	0	0,00	0	0,00	0	0,00	0	0,00	0	0,00	4	1,13	0	0,00	353
UBS Dr. José Barrionuevo (Soto equipe II)	0	0,00	393	98,25	0	0,00	0	0,00	0	0,00	0	0,00	0	0,00	7	1,75	0	0,00	400
UBS Dr. José Barrionuevo (Soto equipe III)	0	0,00	371	99,73	0	0,00	0	0,00	0	0,00	0	0,00	0	0,00	1	0,27	0	0,00	372
UBS Enf. Diomar José dos Santos (Glória equipe I)	0	0,00	327	97,90	0	0,00	0	0,00	0	0,00	0	0,00	0	0,00	7	2,10	0	0,00	334

UBS Enf. Diomar José dos Santos (Glória equipe II)	0	0,00	364	100,00	0	0,00	0	0,00	0	0,00	0	0,00	0	0,00	0	0,00	0	0,00	364
USF Dr. Geraldo Mendonça Uchoa (Lunardelli)	0	0,00	607	95,89	8	1,26	7	1,11	0	0,00	0	0,00	0	0,00	11	1,74	0	0,00	633
USF Dr. Michel Curi (Nosso Teto equipe I)	0	0,00	527	97,41	6	1,11	2	0,37	0	0,00	1	0,18	0	0,00	5	0,92	0	0,00	541
USF Dr. Michel Curi (Nosso Teto equipe II)	1	0,16	477	97,95	2	0,41	4	0,82	0	0,00	0	0,00	0	0,00	3	0,62	0	0,00	487
UBS Dr. Francisco Lopes Ladeira (Salles)	0	0,00	425	99,07	0	0,00	0	0,00	0	0,00	0	0,00	0	0,00	4	0,93	0	0,00	429
UBS Dr. Vicente Buchianeri (Vertoni equipe I)	0	0,00	309	97,17	0	0,00	0	0,00	0	0,00	0	0,00	0	0,00	9	2,83	0	0,00	318
UBS Dr. Vicente Buchianeri (Vertoni equipe II)	0	0,00	310	86,11	0	0,00	0	0,00	0	0,00	0	0,00	0	0,00	50	13,89	0	0,00	360
UBS Dr. Luiz Carlos Figueiredo Malheiros (Central equipe I)	0	0,00	312	96,00	0	0,00	0	0,00	0	0,00	0	0,00	0	0,00	13	4,00	0	0,00	325
UBS Dr. Luiz Carlos Figueiredo Malheiros (Central equipe II)	0	0,00	417	99,52	0	0,00	0	0,00	0	0,00	0	0,00	0	0,00	2	0,48	0	0,00	419
USF Dr. Sergio da Costa Peres (Del Rey)	0	0,00	469	98,74	3	0,63	1	0,21	0	0,00	0	0,00	0	0,00	2	0,42	0	0,00	475
USF Dr. José Rocha (Gavioli equipe I)	0	0,00	556	96,70	7	1,22	6	1,04	0	0,00	0	0,00	0	0,00	6	1,04	0	0,00	575
USF Dr. José Rocha (Gavioli equipe II)	0	0,00	390	96,77	2	0,50	4	0,99	1	0,25	1	0,25	0	0,00	5	1,24	0	0,00	403
USF Dr. João Miguel Calil (Santo Antônio)	0	0,00	490	95,89	7	1,37	5	0,98	0	0,00	0	0,00	0	0,00	9	1,76	0	0,00	511
USF Dr. Carlos Eduardo Bauab (Theodoro)	0	0,00	545	98,55	1	0,18	4	0,72	0	0,00	0	0,00	0	0,00	3	0,54	0	0,00	553
USF Dra. Isabel Ettruri (Flamingo equipe I)	0	0,00	524	96,15	5	0,92	4	0,73	0	0,00	2	0,37	0	0,00	10	1,83	0	0,00	545
USF Dra. Isabel Ettruri (Flamingo equipe II)	0	0,00	577	96,17	2	0,33	4	0,67	0	0,00	0	0,00	0	0,00	17	2,83	0	0,00	600
USF Dr. José Pio Nogueira de Sá (Gabriel Hernandez)	0	0,00	345	97,46	2	0,56	7	1,98	0	0,00	0	0,00	0	0,00	0	0,00	0	0,00	354
USF Dr. Athos Procópio de Oliveira (Imperial)	0	0,00	535	94,69	9	1,59	12	2,12	0	0,00	0	0,00	0	0,00	9	1,59	0	0,00	565
USF Dr. Carlos Roberto Surian (Nova Catanduva equipe I)	0	0,00	534	91,91	8	1,38	33	5,68	0	0,00	1	0,17	0	0,00	5	0,86	0	0,00	581
USF Dr. Carlos Roberto Surian (Nova Catanduva equipe II)	0	0,00	447	94,70	10	2,12	10	2,12	0	0,00	0	0,00	0	0,00	5	1,06	0	0,00	472

USF Dr. Carlos Roberto Surian (Nova Catanduva) - Síndrome Gripal	0	0,00	34	97,14	0	0,00	1	2,86	0	0,00	0	0,00	0	0,00	0	0,00	0	0,00	35
---	---	------	----	-------	---	------	---	------	---	------	---	------	---	------	---	------	---	------	-----------

Fonte: Sistema MV, 2022. Acesso em: 05/05/2022. * A classificação da USF Monte Líbano foi retirada pelo sistema ESUS.

A tabela 03 mostra o número de consultas dos médicos pediatras e ginecologistas tanto dos contratados do Mahatma, quanto os funcionários da prefeitura.

Tabela 03: Consultas por tipo de atendimento dos médicos especialista pediatra e ginecologista, no mês de abril de 2022.

CONSULTAS POR TIPO DE ATENDIMENTO - MÉDICO PEDIATRA E GINECOLOGISTA													
CBO	UNIDADE DE SAÚDE	PROFISSIONAL	CONSULTA EM ATENÇÃO BÁSICA		CONSULTA EM ATENÇÃO ESPECIALIZADA		CONSULTA PUERICULTURA		CONSULTA PRENATAL		ATENDIMENTO DE URGÊNCIA EM ATENÇÃO BÁSICA		TOTAL
			Nº	%	Nº	%	Nº	%	Nº	%	Nº	%	Nº
PEDIATRA	UBS Francisco Lopes Ladeira (Salles)	Pediatra Mahatma	40	59,70	0	0,00	11	16,42	0	0,0	0	0,0	51
		Pediatra SMS	15	22,39	0	0,00	1	1,49	0	0,0	0	0,0	16
		Total	55	82,09	0	0,00	12	17,91	0	0,00	0	0,0	67
	UBS Luis Carlos Figueiredo Malheiros (Central)	Pediatra Mahatma	21	28,77	0	0,00	13	17,81	0	0,00	0	0,0	34
		Pediatra SMS	39	53,42	0	0,00	0	0,00	0	0,00	0	0,0	39
		Total	60	82,19	0	0,00	13	17,81	0	0,00	0	0,0	73
	UBS Diomar José dos Santos (Glória)	Pediatra Mahatma	22	36,67	0	0,00	8	13,33	0	0,00	0	0,0	30
		Pediatra SMS	27	45,00	0	0,00	3	5,00	0	0,00	0	0,0	30
		Total	49	81,67	0	0,00	11	18,33	0	0,00	0	0,0	60
	UBS Vicente Bucchianeri (Vertoni)	Pediatra Mahatma	22	36,07	0	0,00	7	11,48	0	0,00	0	0,0	29
		Pediatra SMS	15	24,59	0	0,00	1	1,64	0	0,00	0	0,0	16
		Pediatra SMS	14	22,95	0	0,00	2	3,28	0	0,00	0	0,0	16
		Total	51	83,61	0	0,00	10	16,39	0	0,00	0	0,0	61
	UBS José Barrionuevo (Soto)	Pediatra Mahatma	18	12,86	0	0,00	7	5,00	0	0,00	0	0,0	25
		Pediatra SMS	48	34,29	0	0,00	3	2,14	0	0,00	0	0,0	51
		Pediatra SMS	35	25,00	0	0,00	8	5,71	0	0,00	0	0,0	43
		Pediatra SMS	14	10,00	0	0,00	7	5,00	0	0,00	0	0,0	21
		Total	115	82,14	0	0,00	25	17,86	0	0,00	0	0,0	140
	CEM	Pediatra Mahatma	0	0,00	12	100,00	0	0,00	0	0,00	0	0,0	12
	TOTAL			330	79,90	12	2,91	71	17,19	0	0,00	0	0,00

CBO	UNIDADE DE SAÚDE	PROFISSIONAL	CONSULTA EM ATENÇÃO BÁSICA		CONSULTA EM ATENÇÃO ESPECIALIZADA		CONSULTA PUERICULTURA		CONSULTA PRENATAL		ATENDIMENTO DE URGÊNCIA EM ATENÇÃO BÁSICA		TOTAL
			Nº	%	Nº	%	Nº	Nº	%	Nº	%	Nº	%
GINECOLOGISTA	UBS Francisco Lopes Ladeira (Salles)	Ginecologista Mahatma	22	55,00	0	0,00	0	0,00	8	26,67	0	0,0	30
		Ginecologista SMS	10	25,00	0	0,00	0	0,00	0	0,00	0	0,0	10
		Total	32	80,00	0	0,00	0	0,00	8	26,67	0	0,00	40
	UBS Luis Carlos Figueiredo Malheiros (Central)	Ginecologista Mahatma	62	69,66	0	0,00	0	0,00	10	11,24	0	0,0	72
		Ginecologista SMS	16	17,98	0	0,00	0	0,00	1	1,12	0	0,0	17
		Total	78	87,64	0	0,00	0	0,00	11	12,36	0	0,0	89
	UBS Diomar José dos Santos (Glória)	Ginecologista Mahatma	48	88,89	0	0,00	0	0,00	6	11,11	0	0,0	54
	UBS Vicente Bucchianeri (Vertoni)	Ginecologista Mahatma	18	34,62	0	0,00	0	0,00	7	13,46	0	0,0	25
		Ginecologista SMS	23	44,23	0	0,00	0	0,00	4	7,69	0	0,0	27
		Total	41	78,85	0	0,00	0	0,00	11	21,15	0	0,0	52
	UBS José Barrionuevo (Soto)	Ginecologista Mahatma	33	20,00	0	0,00	0	0,00	4	2,42	0	0,0	37
		Ginecologista SMS	13	7,88	0	0,00	0	0,00	1	0,61	0	0,0	14
		Ginecologista SMS	2	1,21	0	0,00	0	0,00	0	0,00	0	0,0	2
		Ginecologista SMS	56	33,94	0	0,00	0	0,00	11	6,67	0	0,0	67
		Ginecologista SMS	45	27,27	0	0,00	0	0,00	0	0,00	0	0,0	45
		Total	149	90,30	0	0,00	0	0,00	16	9,70	0	0,00	165
	TOTAL		348	87,00	0	0,00	0	0,00	52	13,00	0	0,00	400

Fonte: Sistema MV, 2022. Acesso em: 06/05/2022.

A tabela 04 mostra as consultas dos enfermeiros, por equipes de saúde e tipo de atendimentos, no mês de abril de 2022.

Tabela 04: Consultas por tipo de atendimento dos enfermeiros, no mês de abril de 2022.

UNIDADE DE SAÚDE	CONSULTAS POR TIPO DE ATENDIMENTO - ENFERMEIRO												
	CONSULTA DE PROFISSIONAIS DE NÍVEL SUPERIOR NA ATENÇÃO BÁSICA EXCETO MÉDICO		CONSULTA PUERICULTURA		CONSULTA PRENATAL		CONSULTA PRENATAL DO PARCEIRO		CONSULTA PUERPERAL		CONSULTA DOMICILIAR NA ATENÇÃO BÁSICA		TOTAL
	Nº	%	Nº	%	Nº	%	Nº	%	Nº	%	Nº	%	Nº
TOTAL	6494	92,81	107	1,53	139	1,99	6	0,09	45	0,64	206	2,94	6997
USF Dr. Milton Maguollo (Bom Pastor)	179	79,56	7	3,11	13	5,78	0	0,00	5	2,22	21	9,33	225
USF Dr. Jose Ramiro Madeira (Euclides)	246	95,35	2	0,78	4	1,55	0	0,00	2	0,78	4	1,55	258
USF Dr. Sergio Banhos (Pachá)	237	90,46	7	2,67	14	5,34	2	0,76	0	0,00	2	0,76	262
USF Dr. Alcione Nasorri (Solo equipe I)	157	95,15	3	1,82	3	1,82	0	0,00	1	0,61	1	0,61	165
USF Dr. Alcione Nasorri (Solo equipe II)	156	88,14	5	2,82	5	2,82	0	0,00	2	1,13	9	5,08	177
USF Dr. Alcione Nasorri (Solo equipe III)	146	92,99	4	2,55	4	2,55	0	0,00	1	0,64	2	1,27	157
USF Dr. Napoleão Pellicano (Alpino I)	283	94,33	5	1,67	4	1,33	0	0,00	3	1,00	5	1,67	300
USF Dr. Napoleão Pellicano (Alpino II)	212	93,81	3	1,33	4	1,77	0	0,00	1	0,44	6	2,65	226
USF Dr. Olavo Barros (Monte Libano)*	130	94,20	8	5,80	0	0,00	0	0,00	0	0,00	0	0,00	138
USF Dra. Gesabel Clemente Marques de la Haba (Pedro Nechar)	200	94,34	3	1,42	3	1,42	0	0,00	0	0,00	6	2,83	212
USF Dr. Armindo Mastrocola (Santa Rosa)	181	90,95	4	2,01	5	2,51	0	0,00	3	1,51	6	3,02	199
UBS Dr. José Barrionuevo (Soto equipe I)	221	96,93	0	0,00	0	0,00	0	0,00	0	0,00	7	3,07	228
UBS Dr. José Barrionuevo (Soto equipe II)	175	91,62	0	0,00	2	1,05	0	0,00	3	1,57	11	5,76	191
UBS Dr. José Barrionuevo (Soto equipe III)	145	97,97	1	0,68	1	0,68	0	0,00	1	0,68	0	0,00	148
UBS Enf. Diomar José dos Santos (Glória equipe I)	159	96,95	0	0,00	1	0,61	0	0,00	1	0,61	3	1,83	164
UBS Enf. Diomar José dos Santos (Glória equipe II)	161	98,17	0	0,00	0	0,00	0	0,00	0	0,00	3	1,83	164
USF Dr. Geraldo Mendonça Uchoa (Lunardelli)	303	91,27	3	0,90	6	1,81	3	0,90	0	0,00	17	5,12	332
USF Dr. Michel Curi (Nosso Teto equipe I)	213	93,83	4	1,76	2	0,88	0	0,00	0	0,00	8	3,52	227
USF Dr. Michel Curi (Nosso Teto equipe II)	212	96,36	3	1,36	4	1,82	0	0,00	0	0,00	1	0,45	220
UBS Dr. Francisco Lopes Ladeira (Salles)	296	98,34	0	0,00	0	0,00	0	0,00	2	0,66	3	1,00	301
UBS Dr. Vicente Buchianeri (Vertoni equipe I)	136	90,67	1	0,67	1	0,67	0	0,00	0	0,00	12	8,00	150
UBS Dr. Vicente Buchianeri (Vertoni equipe II)	116	95,87	0	0,00	2	1,65	0	0,00	0	0,00	3	2,48	121

UBS Dr. Luiz Carlos Figueiredo Malheiros (Central equipe I)	157	94,58	0	0,00	1	0,60	0	0,00	1	0,60	7	4,22	166
UBS Dr. Luiz Carlos Figueiredo Malheiros (Central equipe II)	134	99,26	0	0,00	0	0,00	0	0,00	0	0,00	1	0,74	135
USF Dr. Sergio da Costa Peres (Del Rey)	294	92,74	4	1,26	3	0,95	0	0,00	1	0,32	15	4,73	317
USF Dr. José Rocha (Gavioli equipe I)	111	86,72	4	3,13	7	5,47	0	0,00	3	2,34	3	2,34	128
USF Dr. José Rocha (Gavioli equipe II)	128	92,09	3	2,16	3	2,16	0	0,00	0	0,00	5	3,60	139
USF Dr. João Miguel Calil (Santo Antônio)	288	96,32	6	2,01	5	1,67	0	0,00	0	0,00	0	0,00	299
USF Dr. Carlos Eduardo Bauab (Theodoro)	145	89,51	0	0,00	5	3,09	1	0,62	0	0,00	11	6,79	162
USF Dra. Isabel Ettruri (Flamingo equipe I)	163	85,79	3	1,58	10	5,26	0	0,00	3	1,58	11	5,79	190
USF Dra. Isabel Ettruri (Flamingo equipe II)	169	89,89	3	1,60	1	0,53	0	0,00	2	1,06	13	6,91	188
USF Dr. José Pio Nogueira de Sá (Gabriel Hernandes)	153	93,87	3	1,84	7	4,29	0	0,00	0	0,00	0	0,00	163
USF Dr. Athos Procópio de Oliveira (Imperial)	171	93,44	4	2,19	7	3,83	0	0,00	1	0,55	0	0,00	183
USF Dr. Carlos Roberto Surian (Nova Catanduva equipe I)	141	83,93	8	4,76	10	5,95	0	0,00	5	2,98	4	2,38	168
USF Dr. Carlos Roberto Surian (Nova Catanduva equipe II)	176	90,72	6	3,09	2	1,03	0	0,00	4	2,06	6	3,09	194

Fonte: Sistema MV, 2022. Acesso em: 06/05/2022. * A classificação da USF Monte Líbano foi retirada pelo sistema ESUS.

A tabela 05 mostra as consultas dos dentistas, por equipes de saúde e tipo de atendimento, no mês de abril de 2022.

Tabela 05: Consultas por tipo de atendimento dos dentistas, no mês de abril de 2022.

UNIDADE DE SAÚDE	CONSULTAS POR TIPO DE ATENDIMENTO - DENTISTAS										
	CONSULTA DE PROFISSIONAIS DE NÍVEL SUPERIOR NA ATENÇÃO BÁSICA EXCETO MÉDICO		CONSULTA DE PROFISSIONAIS DE NÍVEL SUPERIOR NA ESPECIALIZADA EXCETO MÉDICO		ATENDIMENTO DE URGÊNCIA EM ATENÇÃO BÁSICA		CONSULTA DOMICILIAR NA ATENÇÃO BÁSICA		PRIMEIRA CONSULTA ODONTOLÓGICA PROGRAMÁTICA		TOTAL
	Nº	%	Nº	%	Nº	%	Nº	%	Nº	%	Nº
TOTAL	1692	57,83	1	0,03	436	14,90	77	2,63	720	24,61	2926
USF Dr. Milton Maguollo (Bom Pastor)	59	46,83	0	0,00	32	25,40	10	7,94	25	19,84	126
USF Dr. Jose Ramiro Madeira (Euclides)	99	76,15	0	0,00	12	9,23	2	1,54	17	13,08	130
USF Dr. Sergio Banhos (Pachá)	28	34,15	0	0,00	9	10,98	1	1,22	44	53,66	82
USF Dr. Alcione Nasorri (Solo equipe I)	68	63,55	1	0,93	0	0,00	2	1,87	36	33,64	107
USF Dr. Alcione Nasorri (Solo equipe II)	48	41,38	0	0,00	28	24,14	2	1,72	38	32,76	116

USF Dr. Alcione Nasorri (Solo equipe III)	56	48,70	0	0,00	29	25,22	4	3,48	26	22,61	115
USF Dr. Napoleão Pellicano (Alpino)	22	30,14	0	0,00	18	0,00	3	4,11	30	41,10	73
USF Dr. Olavo Barros (Monte Líbano)*	63	65,63	0	0,00	20	20,83	0	0,00	13	13,54	96
USF Dra. Gesabel Clemente Marques de la Haba (Pedro Nechar)	60	61,86	0	0,00	16	16,49	7	7,22	14	14,43	97
USF Dr. Armino Mastrocola (Santa Rosa)	83	84,69	0	0,00	0	0,00	0	0,00	15	15,31	98
UBS Dr. José Barrionuevo (Soto)	65	61,90	0	0,00	14	13,33	4	3,81	22	20,95	105
UBS Enf. Diomar José dos Santos (Glória)	166	86,46	0	0,00	8	4,17	2	1,04	16	8,33	192
USF Dr. Geraldo Mendonça Uchoa (Lunardelli)	84	90,32	0	0,00	0	0,00	0	0,00	9	9,68	93
USF Dr. Michel Curi (Nosso Teto equipe I)	49	57,65	0	0,00	11	12,94	4	4,71	21	24,71	85
USF Dr. Michel Curi (Nosso Teto equipe II)	40	51,95	0	0,00	12	15,58	2	2,60	23	29,87	77
UBS Dr. Francisco Lopes Ladeira (Salles)	37	43,02	0	0,00	10	11,63	3	3,49	36	41,86	86
UBS Dr. Vicente Buchianeri (Vertoni)	85	65,89	0	0,00	23	17,83	1	0,78	20	15,50	129
UBS Dr. Luiz Carlos Figueiredo Malheiros (Central)	41	38,32	0	0,00	15	14,02	6	5,61	45	42,06	107
USF Dr. Sergio da Costa Peres (Del Rey)	51	53,68	0	0,00	13	13,68	2	2,11	29	30,53	95
USF Dr. José Rocha (Gavioli equipe I)	44	50,00	0	0,00	17	19,32	4	4,55	23	26,14	88
USF Dr. José Rocha (Gavioli equipe II)	35	48,61	0	0,00	9	12,50	3	4,17	25	34,72	72
USF Dr. João Miguel Calil (Santo Antônio)	45	38,14	0	0,00	27	22,88	5	4,24	41	34,75	118
USF Dr. Carlos Eduardo Bauab (Theodoro)	37	55,22	0	0,00	10	14,93	1	1,49	19	28,36	67
USF Dra. Isabel Ettruri (Flamingo equipe I)	64	62,75	0	0,00	18	17,65	3	2,94	17	16,67	102
USF Dra. Isabel Ettruri (Flamingo equipe II)	42	55,26	0	0,00	15	19,74	0	0,00	19	25,00	76
USF Dr. José Pio Nogueira de Sá (Gabriel Hernandes)	70	82,35	0	0,00	4	4,71	0	0,00	11	12,94	85
USF Dr. Athos Procópio de Oliveira (Imperial)	74	65,49	0	0,00	0	0,00	4	3,54	35	30,97	113
USF Dr. Carlos Roberto Surian (Nova Catanduva equipe I)	38	34,23	0	0,00	42	37,84	1	0,90	30	27,03	111
USF Dr. Carlos Roberto Surian (Nova Catanduva equipe II)	39	45,88	0	0,00	24	28,24	1	1,18	21	24,71	85

Fonte: Sistema MV, 2022. Acesso em: 06/05/2022. * A classificação da USF Monte Líbano foi retirada pelo sistema ESUS.

A tabela 06 mostra as consultas dos farmacêuticos, por unidades de saúde e tipo de atendimentos, no mês de abril de 2022.

Tabela 06: Consultas por tipo de atendimento dos farmacêuticos, no mês de abril de 2022.

UNIDADE DE SAÚDE	CONSULTAS POR TIPO DE ATENDIMENTO - FARMACÊUTICO				
	CONSULTA DE PROFISSIONAIS DE NÍVEL SUPERIOR NA ATENÇÃO BÁSICA EXCETO MÉDICO		CONSULTA DOMICILIAR NA ATENÇÃO BÁSICA		TOTAL
	Nº	%	Nº	%	Nº
TOTAL	1011	98,35	17	1,65	1028
USF Dr. Milton Maguollo (Bom Pastor)	67	100,00	0	0,00	67
USF Dr. Jose Ramiro Madeira (Euclides)	38	90,48	4	9,52	42
USF Dr. Sergio Banhos (Pachá)	49	98,00	1	2,00	50
USF Dr. Alcione Nasorri (Solo)	39	100,00	0	0,00	39
USF Dr. Napoleão Pellicano (Alpino)	55	100,00	0	0,00	55
USF Dr. Olavo Barros (Monte Líbano)*	50	100,00	0	0,00	50
USF Dra. Gesabel Clemente Marques de la Haba (Pedro Nechar)	38	100,00	0	0,00	38
USF Dr. Armindo Mastrocola (Santa Rosa)	34	97,14	1	2,86	35
UBS Dr. José Barrionuevo (Soto)	37	100,00	0	0,00	37
UBS Enf. Diomar José dos Santos (Glória)	41	100,00	0	0,00	41
USF Dr. Geraldo Mendonça Uchoa (Lunardelli)	42	100,00	0	0,00	42
USF Dr. Michel Curi (Nosso Teto)	41	100,00	0	0,00	41
UBS Dr. Francisco Lopes Ladeira (Salles)	40	100,00	0	0,00	40
UBS Dr. Vicente Buchianeri (Vertoni)	35	100,00	0	0,00	35
UBS Dr. Luiz Carlos Figueiredo Malheiros (Central)	38	95,00	2	5,00	40
USF Dr. Sergio da Costa Peres (Del Rey)	43	97,73	1	2,27	44
USF Dr. José Rocha (Gavioli)	39	86,67	6	13,33	45
USF Dr. João Miguel Calil (Santo Antônio)	48	100,00	0	0,00	48
USF Dr. Carlos Eduardo Bauab (Theodoro)	40	100,00	0	0,00	40
USF Dra. Isabel Etruri (Flamingo)	38	100,00	0	0,00	38
USF Dr. José Pio Nogueira de Sá (Gabriel Hernandez)	52	100,00	0	0,00	52
USF Dr. Athos Procópio de Oliveira (Imperial)	65	100,00	0	0,00	65
USF Dr. Carlos Roberto Surian (Nova Catanduva)	42	95,45	2	4,55	44

Fonte: Sistema MV, 2022. Acesso em: 06/05/2022. * A classificação da USF Monte Líbano foi retirada do sistema ESUS.

Atualmente existe o acesso avançado em todas as USF, mas até o momento não existe nas UBS tradicionais do município, que são 5: UBS Central, Salles, Soto, Glória e Vertoni. O acesso avançado busca ampliar o acesso dos usuários ao sistema de saúde e diminuir o absenteísmo, através de consultas que são realizadas no mesmo dia em que o usuário procura a unidade, ou em até 48 horas. Sendo assim, não há mais a necessidade de agendamentos, exceto para os de cuidado continuado, como consultas de pré-natal, puericultura, hipertensão e diabetes.

A tabela 07 mostra a demanda imediata e agendada das equipes de atenção básica. Entende-se que com o acesso avançado as consultas de demanda imediata ou espontânea sejam bem maiores que as agendadas, que só acontecem agora em alguns casos como os listados anteriormente.

As equipes atualmente utilizam o sistema MV para lançar suas produções. Nesse sistema não é possível gerar relatório de consultas agendadas, porém recentemente foi adicionado um filtro de DI (Demanda Imediata), que mostra as consultas marcadas como demanda imediata e as não marcadas, sendo assim as que não foram marcadas como DI são consideradas como agendadas.

As equipes precisam lembrar de marcar a opção DI quando abrir uma consulta de demanda espontânea, pois só assim teremos o valor real de quantas pessoas são de demanda imediata e não de demanda agendada. Caso a equipe esqueça de marcar essa opção, não será possível saber os valores reais de demanda espontânea e agendada e saber como está indo o acesso avançado. Por isso é importante reforçar que toda vez que a consulta for de demanda espontânea, marcar a opção DI. Nas UBS tradicionais os números são baixos porque não existe o acesso avançado.

Tabela 07: Consultas totais, demanda imediata e agendada, por profissional de saúde, no mês de abril de 2022.

DEMANDA IMEDIATA E AGENDADA - ABRIL 2022							
UNIDADES	EQUIPES	CBO	TOTAL DE CONSULTAS	CONSULTAS MARCADAS COMO DEMANDA IMEDIATA (DI)	CONSULTAS NÃO MARCADAS COMO DEMANDA IMEDIATA (AGENDADO)	DI %	AGENDADOS %
BOM PASTOR	EQUIPE 1	MÉDICO GENERALISTA	614	559	55	91,04	8,96
		ENFERMEIRO	225	166	59	73,78	26,22
		FARMACÊUTICO	67	33	34	49,25	50,75
		TOTAL EQUIPE 1	906	758	148	83,66	16,34
EUCLIDES	EQUIPE 1	MÉDICO GENERALISTA	463	409	54	88,34	11,66
		ENFERMEIRO	258	221	37	85,66	14,34

		FARMACÊUTICO	42	24	18	57,14	42,86	
		TOTAL EQUIPE 1	763	654	109	85,71	14,29	
PACHÁ	EQUIPE 1	MÉDICO GENERALISTA	564	523	41	92,73	7,27	
		ENFERMEIRO	262	213	49	81,30	18,70	
		FARMACÊUTICO	50	19	31	38,00	62,00	
		TOTAL EQUIPE 1	876	755	121	86,19	13,81	
SOLO	EQUIPE 1	MÉDICO GENERALISTA	468	415	53	88,68	11,32	
		ENFERMEIRO	165	145	20	87,88	12,12	
		TOTAL EQUIPE 1	633	560	73	88,47	11,53	
	EQUIPE 2	MÉDICO GENERALISTA	461	398	63	86,33	13,67	
		ENFERMEIRO	177	136	41	76,84	23,16	
		TOTAL EQUIPE 2	638	534	104	83,70	16,30	
	EQUIPE 3	MÉDICO GENERALISTA	501	450	51	89,82	10,18	
		ENFERMEIRO	157	133	24	84,71	15,29	
		TOTAL EQUIPE 3	658	583	75	88,60	11,40	
	OUTROS PROFISSIONAIS	FARMACÊUTICO	39	39	0	100,00	0,00	
		MÉDICO GENERALISTA - Síndrome gripal	180	127	53	70,56	29,44	
	TOTAL UNIDADE			2148	1843	305	85,80	14,20
	ALPINO	EQUIPE 1	MÉDICO GENERALISTA	537	492	45	91,62	8,38
ENFERMEIRO			300	266	34	88,67	11,33	
TOTAL EQUIPE 1			837	758	79	90,56	9,44	
EQUIPE 2		MÉDICO GENERALISTA	418	384	34	91,87	8,13	
		ENFERMEIRO	226	192	34	84,96	15,04	
		TOTAL EQUIPE 2	644	576	68	89,44	10,56	
OUTROS PROFISSIONAIS		FARMACÊUTICO	55	7	48	12,73	87,27	
TOTAL UNIDADE			1536	1341	195	87,30	12,70	
MONTE LÍBANO	EQUIPE 1	MÉDICO GENERALISTA	709	687	22	96,90	3,10	
		ENFERMEIRO	138	115	23	83,33	16,67	
		FARMACÊUTICO	50	50	0	100,00	0,00	
		TOTAL EQUIPE 1	897	852	45	94,98	5,02	
PEDRO NECHAR	EQUIPE 1	MÉDICO GENERALISTA	378	325	53	85,98	14,02	

		ENFERMEIRO	212	171	41	80,66	19,34
		FARMACÊUTICO	38	4	34	10,53	89,47
		TOTAL EQUIPE 1	628	500	128	79,62	20,38
SANTA ROSA	EQUIPE 1	MÉDICO GENERALISTA	480	439	41	91,46	8,54
		ENFERMEIRO	199	163	36	81,91	18,09
		FARMACÊUTICO	35	5	30	14,29	85,71
		TOTAL EQUIPE 1	714	607	107	85,01	14,99
SOTO	EQUIPE 1	MÉDICO GENERALISTA	353	126	227	35,69	64,31
		ENFERMEIRO	228	206	22	90,35	9,65
		TOTAL EQUIPE 1	581	332	249	57,14	42,86
	EQUIPE 2	MÉDICO GENERALISTA	400	171	229	42,75	57,25
		ENFERMEIRO	191	104	87	54,45	45,55
		TOTAL EQUIPE 2	591	275	316	46,53	53,47
	EQUIPE 3	MÉDICO GENERALISTA	372	151	221	40,59	59,41
		ENFERMEIRO	148	134	14	90,54	9,46
		TOTAL EQUIPE 3	520	285	235	54,81	45,19
	OUTROS PROFISSIONAIS	FARMACÊUTICO	37	35	2	94,59	5,41
		MÉDICO PEDIATRA	25	3	22	12,00	88,00
		MÉDICO GINECOLOGISTA	37	1	36	2,70	97,30
TOTAL UNIDADE			1791	931	860	51,98	48,02
GLÓRIA	EQUIPE 1	MÉDICO GENERALISTA	334	23	311	6,89	93,11
		ENFERMEIRO	164	0	164	0,00	100,00
		TOTAL EQUIPE 1	498	23	475	4,62	95,38
	EQUIPE 2	MÉDICO GENERALISTA	364	37	327	10,16	89,84
		ENFERMEIRO	164	67	97	40,85	59,15
		TOTAL EQUIPE 2	528	104	424	19,70	80,30
	OUTROS PROFISSIONAIS	FARMACÊUTICO	41	32	9	78,05	21,95
		MÉDICO PEDIATRA	30	0	30	0,00	100,00
		MÉDICO GINECOLOGISTA	54	3	51	5,56	94,44
	TOTAL UNIDADE			1151	162	989	14,07
LUNARDELLI	EQUIPE 1	MÉDICO GENERALISTA	633	517	116	81,67	18,33
		ENFERMEIRO	332	295	37	88,86	11,14

		FARMACÊUTICO	42	42	0	100,00	0,00
		TOTAL EQUIPE 1	1007	854	153	84,81	15,19
NOSSO TETO	EQUIPE 1	MÉDICO GENERALISTA	541	337	204	62,29	37,71
		ENFERMEIRO	227	165	62	72,69	27,31
		TOTAL EQUIPE 1	768	502	266	65,36	34,64
	EQUIPE 2	MÉDICO GENERALISTA	487	259	228	53,18	46,82
		ENFERMEIRO	220	36	184	16,36	83,64
		TOTAL EQUIPE 2	707	295	412	41,73	58,27
	OUTROS PROFISSIONAIS	FARMACÊUTICO	41	0	41	0,00	100,00
TOTAL UNIDADE			1516	797	719	52,57	47,43
SALLES	EQUIPE 1	MÉDICO GENERALISTA	429	165	264	38,46	61,54
		MÉDICO PEDIATRA	51	2	49	3,92	96,08
		MÉDICO GINECOLOGISTA	30	2	28	6,67	93,33
		ENFERMEIRO	301	277	24	92,03	7,97
		FARMACÊUTICO	40	21	19	52,50	47,50
		TOTAL EQUIPE 1	851	467	384	54,88	45,12
VERTONI	EQUIPE 1	MÉDICO GENERALISTA	318	81	237	25,47	74,53
		ENFERMEIRO	150	134	16	89,33	10,67
		TOTAL EQUIPE 1	468	215	253	45,94	54,06
	EQUIPE 2	MÉDICO GENERALISTA	360	95	265	26,39	73,61
		ENFERMEIRO	121	101	20	83,47	16,53
		TOTAL EQUIPE 2	481	196	285	40,75	59,25
	OUTROS PROFISSIONAIS	FARMACÊUTICO	35	5	30	14,29	85,71
		MÉDICO PEDIATRA	29	4	25	13,79	86,21
		MÉDICO GINECOLOGISTA	25	1	24	4,00	96,00
	TOTAL UNIDADE			1038	421	617	40,56
CENTRAL	EQUIPE 1	MÉDICO GENERALISTA	325	105	220	32,31	67,69
		ENFERMEIRO	166	123	43	74,10	25,90
		TOTAL EQUIPE 1	491	228	263	46,44	53,56
	EQUIPE 2	MÉDICO GENERALISTA	419	116	303	27,68	72,32
		ENFERMEIRO	135	121	14	89,63	10,37
		TOTAL EQUIPE 2	554	237	317	42,78	57,22

	OUTROS PROFISSIONAIS	FARMACÊUTICO	40	11	29	27,50	72,50
		MÉDICO PEDIATRA	34	0	34	0,00	100,00
		MÉDICO GINECOLOGISTA	72	0	72	0,00	100,00
	TOTAL UNIDADE		1191	476	715	39,97	60,03
DEL REY	EQUIPE 1	MÉDICO GENERALISTA	475	305	170	64,21	35,79
		ENFERMEIRO	317	225	92	70,98	29,02
		FARMACÊUTICO	44	0	44	0,00	100,00
		TOTAL EQUIPE 1	836	530	306	63,40	36,60
GAVIOLI	EQUIPE 1	MÉDICO GENERALISTA	575	520	55	90,43	9,57
		ENFERMEIRO	128	96	32	75,00	25,00
		TOTAL EQUIPE 1	703	616	87	87,62	12,38
	EQUIPE 2	MÉDICO GENERALISTA	403	371	32	92,06	7,94
		ENFERMEIRO	139	120	19	86,33	13,67
		TOTAL EQUIPE 2	542	491	51	90,59	9,41
	OUTROS PROFISSIONAIS	FARMACÊUTICO	45	41	4	91,11	8,89
	TOTAL UNIDADE		1290	1148	142	88,99	11,01
SANTO ANTÔNIO	EQUIPE 1	MÉDICO GENERALISTA	511	353	158	69,08	30,92
		ENFERMEIRO	299	245	54	81,94	18,06
		FARMACÊUTICO	48	15	33	31,25	68,75
		TOTAL EQUIPE 1	858	613	245	71,45	28,55
THEODORO	EQUIPE 1	MÉDICO GENERALISTA	553	521	32	94,21	5,79
		ENFERMEIRO	162	125	37	77,16	22,84
		FARMACÊUTICO	40	10	30	25,00	75,00
		TOTAL EQUIPE 1	755	656	99	86,89	13,11
FLAMINGO	EQUIPE 1	MÉDICO GENERALISTA	545	499	46	91,56	8,44
		ENFERMEIRO	190	152	38	80,00	20,00
		TOTAL EQUIPE 1	735	651	84	88,57	11,43
	EQUIPE 2	MÉDICO GENERALISTA	600	530	70	88,33	11,67
		ENFERMEIRO	188	158	30	84,04	15,96
		TOTAL EQUIPE 2	788	688	100	87,31	12,69
	OUTROS PROFISSIONAIS	FARMACÊUTICO	38	20	18	52,63	47,37

	TOTAL UNIDADE		1561	1359	202	87,06	12,94
GABRIEL HERNANDES	EQUIPE 1	MÉDICO GENERALISTA	354	348	6	98,31	1,69
		ENFERMEIRO	163	155	8	95,09	4,91
		FARMACÊUTICO	52	15	37	28,85	71,15
		TOTAL EQUIPE 1	569	518	51	91,04	8,96
IMPERIAL	EQUIPE 1	MÉDICO GENERALISTA	565	454	111	80,35	19,65
		ENFERMEIRO	183	146	37	79,78	20,22
		FARMACÊUTICO	65	2	63	3,08	96,92
		TOTAL EQUIPE 1	813	602	211	74,05	25,95
NOVA CATANDUVA	EQUIPE 1	MÉDICO GENERALISTA	581	531	50	91,39	8,61
		ENFERMEIRO	168	125	43	74,40	25,60
		TOTAL EQUIPE 1	749	656	93	87,58	12,42
	EQUIPE 2	MÉDICO GENERALISTA	472	436	36	92,37	7,63
		ENFERMEIRO	194	160	34	82,47	17,53
		TOTAL EQUIPE 2	666	596	70	89,49	10,51
	OUTROS PROFISSIONAIS	FARMACÊUTICO	44	21	23	47,73	52,27
		MÉDICO GENERALISTA - Síndrome gripal	35	35	0	100,00	0,00
	TOTAL UNIDADE		1494	1308	186	87,55	12,45

Fonte: Sistema MV, 2022. Acesso em: 05/05/2022. * A classificação da USF Monte Líbano foi retirada pelo sistema ESUS.

Na tabela 08 encontra-se o número de reuniões de matriciamento do NASF. A meta é de 20 reuniões por mês por cada NASF, totalizando 100 reuniões somando os 5 NASF. O mínimo a ser atingido é de 85% da meta, ou seja, 17 reuniões. No mês de janeiro as reuniões de matriciamento foram suspensas.

Tabela 08: Número de reuniões de matriciamento do NASF, por mês, no ano de 2022.

NÚCLEO DE APOIO À SAÚDE DA FAMÍLIA														
UNIDADE	Número de Reuniões de Matriciamento													
	META	Janeiro	Fevereiro	Março	Abril	Maió	Junho	Julho	Agosto	Setembro	Outubro	Novembro	Dezembro	TOTAL
		Nº	Nº	Nº	Nº	Nº	Nº	Nº	Nº	Nº	Nº	Nº	Nº	Nº
NASF 1	20	10	4	24	20									58
NASF 2	20	20	18	31	25									94
NASF 3	20	3	0	19	14									36
NASF 4	20	0	1	27	22									50
NASF 5	20	2	3	20	14									39
TOTAL	100	35	26	121	95									277

Fonte: Sistema MV, 2022. Acesso em: 04/05/2022.

As tabelas 09 a 13 mostram a produção dos NASF por número de consultas individuais realizadas, consultas domiciliares, consultas compartilhadas, reuniões e atividades em grupo.

Tabela 09: Produção do NASF 1, por mês, no ano de 2022.

Produção NASF GERAL (NASF 1)	Meta/ Mês	Janeiro	Fevereiro	Março	Abril	Maió	Junho	Julho	Agosto	Setembro	Outubro	Novembro	Dezembro	TOTAL
Número de consultas individuais realizadas	289	372	376	489	446									1683
Número de consultas domiciliares realizadas	69	140	127	156	96									519
Número de consultas compartilhadas realizadas	69	45	42	57	56									200
Número de reuniões realizadas (matriciamento, equipe, intersetorial, treinamentos)	-	41	15	168	165									389
Atividade em grupo	46	58	68	84	55									265
TOTAL	473	656	628	954	818									3056

Fonte: Dados enviados pela equipe do NASF 1, 2022. Acesso em: 04/05/2022.

Tabela 10: Produção do NASF 2, por mês, no ano de 2022.

Produção NASF GERAL (NASF 2)	Meta/ Mês	Janeiro	Fevereiro	Março	Abril	Mai	Junho	Julho	Agosto	Setembro	Outubro	Novembro	Dezembro	TOTAL
Número de consultas individuais realizadas	239	209	229	186	227									851
Número de consultas domiciliares realizadas	57	69	83	45	137									334
Número de consultas compartilhadas realizadas	57	16	17	23	14									70
Número de reuniões realizadas (matriciamento, equipe, intersetorial, treinamentos)	-	85	115	120	137									457
Atividade em grupo	38	26	39	34	67									166
TOTAL	391	405	483	408	582									1878

Fonte: Dados enviados pela equipe do NASF 2, 2022. Acesso em: 20/05/2022.

Tabela 11: Produção do NASF 3, por mês, no ano de 2022.

Produção NASF GERAL (NASF 3)	Meta/ Mês	Janeiro	Fevereiro	Março	Abril	Mai	Junho	Julho	Agosto	Setembro	Outubro	Novembro	Dezembro	TOTAL
Número de consultas individuais realizadas	239	263	261	264	275									1063
Número de consultas domiciliares realizadas	57	121	123	109	83									436
Número de consultas compartilhadas realizadas	57	9	1	13	7									30
Número de reuniões realizadas (matriciamento, equipe, intersetorial, treinamentos)	-	14	4	131	96									245
Atividade em grupo	38	2	0	13	19									34
TOTAL	391	409	389	530	480	0	0	0	0	0	0	0	0	1808

Fonte: Dados enviados pela equipe do NASF 3, 2022. Acesso em: 12/05/2022.

Tabela 12: Produção do NASF 4, por mês, no ano de 2022.

Produção NASF GERAL (NASF 4)	Meta/ Mês	Janeiro	Fevereiro	Março	Abril	Maió	Junho	Julho	Agosto	Setembro	Outubro	Novembro	Dezembro	TOTAL
Número de consultas individuais realizadas	239	171	191	220	283									865
Número de consultas domiciliares realizadas	57	60	83	38	85									266
Número de consultas compartilhadas realizadas	57	16	7	3	8									34
Número de reuniões realizadas (matriciamento, equipe, intersetorial, treinamentos)	-	7	7	102	107									223
Atividade em grupo	38	18	6	29	42									95
TOTAL	391	272	294	392	525	0	0	0	0	0	0	0	0	1483

Fonte: Dados enviados pela equipe do NASF 4, 2022. Acesso em: 12/05/2022.

Tabela 13: Produção do NASF 5, por mês, no ano de 2022.

Produção NASF GERAL (NASF 5)	Meta/ Mês	Janeiro	Fevereiro	Março	Abril	Maió	Junho	Julho	Agosto	Setembro	Outubro	Novembro	Dezembro	TOTAL
Número de consultas individuais realizadas	289	379	361	435	331									1506
Número de consultas domiciliares realizadas	69	161	90	133	158									542
Número de consultas compartilhadas realizadas	69	7	12	6	10									35
Número de reuniões realizadas (matriciamento, equipe, intersetorial, treinamentos)	-	21	5	121	117									264
Atividade em grupo	46	30	17	40	39									126
TOTAL	473	598	485	735	655	0	0	0	0	0	0	0	0	2473

Fonte: Dados enviados pela equipe do NASF 5, 2022. Acesso em: 16/05/2022.

A tabela 14 mostra a produção dos agentes comunitários de saúde, o número de pessoas cadastradas no sistema MV com a comparação com o sistema E-gestor com os dados mais atuais disponíveis, e o número de famílias e domicílios cadastrados no sistema MV, bem como o número de visitas realizadas por

pessoas e por famílias. A produção da USF Monte Líbano está pelo sistema ESUS, e neste não há o número de visitas dos ACS por família, apenas por pessoa, portando para cálculo do % de visitas realizadas por família a população do Monte Líbano não foi considerada, nem as famílias sem área.

Tabela 14: Produção por atividade dos Agentes Comunitários, no mês de abril de 2022.

Produção Agente Comunitário de Saúde – ABRIL 2022												
UNIDADE DE SAÚDE	CADASTROS				VISITAS POR PESSOA				Meta 85%	VISITAS POR FAMÍLIA		Meta 85%
	Número de pessoas cadastradas (E-GESTOR) FEV/2022	Número de pessoas cadastradas (MV)	Número de famílias cadastradas	Número de cadastros domiciliares e territoriais	Número de visitas realizadas	Número de visitas recusadas	Número de visitas ausentes	TOTAL VISITAS	% de visitas realizadas por pessoas cadastradas	Número de famílias visitadas	Número de famílias não visitadas	% de visitas realizadas por família
TOTAL	79186	76167	24770	29541	10685	57	5914	16656	21,87	7748	15723	33,01
USF Milton Maguollo (Bom Pastor)	3325	3199	989	1054	404	0	405	809	25,29	366	623	37,01
USF Jose Ramiro Madeira (Euclides)	3737	3310	1145	1409	396	0	69	465	14,05	292	853	25,50
USF Sergio Banhos (Pachá)	3789	3606	1028	1093	372	1	140	513	14,23	260	768	25,29
USF Alcione Nassori (Solo I)	3092	2996	919	1013	306	0	140	446	14,89	390	529	42,44
USF Alcione Nassori (Solo II)	3009	3028	799	910	179	0	71	250	8,26	213	586	26,66
USF Alcione Nassori (Solo III)	2909	3065	877	1056	377	1	252	630	20,55	543	334	61,92
USF Napoleão Pellicano (Alpino I)	4278	2604	769	896	70	1	45	116	4,45	101	668	13,13
USF Napoleão Pellicano (Alpino II)	217	2047	678	753	173	0	77	250	12,21	204	474	30,09
USF Olavo Barros (Monte Líbano)	4151	4410	1227	1315	316	0	71	387	8,78	-	-	-
USF Gesabel Clemente Marques de la Habla (Pedro Nechar)	2478	2407	843	925	60	0	56	116	4,82	47	796	5,58
USF Armindo Mastrocola (Santa Rosa)	3397	3082	1091	1210	666	34	23	723	23,46	279	812	25,57
USF Geraldo Mendonça Uchoa (Lunardelli)	3621	3193	1147	1196	611	0	471	1082	33,89	389	758	33,91
USF Michel Curi (Nosso Teto I)	2970	3004	1010	1065	615	1	225	841	28,00	476	534	47,13
USF Michel Curi (Nosso Teto II)	3133	3171	976	1042	483	6	403	892	28,13	577	399	59,12
USF Sergio da Costa Perez (Del Rey)	4102	4056	1360	1377	1714	2	94	1810	44,63	873	487	64,19
USF Jose Rocha (Gavioli I)	3173	3022	1079	1219	206	0	95	301	9,96	64	1015	5,93
USF Jose Rocha (Gavioli II)	3508	3407	1207	1455	232	0	455	687	20,16	253	954	20,96
USF Joao Miguel Calil (Santo Antonio)	3954	3466	1319	1354	764	4	1002	1770	51,07	720	599	54,59
USF Carlos Eduardo Bauab (Theodoro)	2990	2769	1018	1068	379	1	625	1005	36,29	331	687	32,51
USF Isabel Etturi (Flamingo I)	3035	2622	971	1008	324	4	44	372	14,19	203	768	20,91
USF Isabel Etturi (Flamingo II)	2955	2734	944	1021	596	1	147	744	27,21	257	687	27,22
USF Jose Pio Nogueira de Sá (Gabriel Hernandes)	2145	2011	607	619	455	0	123	578	28,74	397	210	65,40
USF Athos Procópio de Oliveira (Imperial)	3127	3085	946	1036	353	0	432	785	25,45	232	714	24,52
USF Carlos Roberto Surian (Nova Catanduva I)	2938	2727	803	854	305	0	284	589	21,60	151	652	18,80
USF Carlos Roberto Surian (Nova Catanduva II)	3153	3146	946	989	329	1	165	495	15,73	130	816	13,74
Sem Área	-	-	72	2604	-	-	-	-	-	-	-	-

Fonte: Sistema E-gestor, 2022. Acesso em: 12/04/2022. Sistema MV, 2022. Acesso em: 03/05/2022.

Um dos critérios do Programa Previne Brasil é a capitação ponderada, do qual fazem a população cadastrada nas Equipes de Saúde da Família (ESF) e equipes de Atenção Primária (EAP), a vulnerabilidade socioeconômica (pessoas cadastradas no Programa Bolsa Família, Benefício de Prestação Continuada e Benefício previdenciário de até 2 salários mínimos), o perfil demográfico (pessoas cadastradas nas equipes com idade até 5 anos e acima de 65 anos) e a classificação geográfica (município urbano, intermediário adjacente, rural adjacente, intermediário remoto, rural remoto). Afim de acompanhar o número de cadastros para atender parte desse critério, a tabela 15 mostra o número de pessoas previstas pelas equipes de saúde e o número de pessoas que estão cadastradas no sistema MV, bem como o percentual para saber se o número de pessoas cadastradas está próximo do que foi previsto pelas equipes. A tabela 15 também mostra o número de pessoas cadastradas no sistema E-gestor para comparação.

Tabela 15: Cadastro das Unidades de Saúde, no mês de abril de 2022.

CADASTROS - ABRIL 2022								
Distrito	Unidades de Saúde	Equipes	INE	Habilitação	Nº de pessoas previstas (ABRIL/2022)	Número de pessoas cadastradas (MV)		Número de pessoas cadastradas (E-GESTOR) FEV/2022
						Nº	%	
D1	USF DR MILTON MAGUOLLO - BOM PASTOR	ESF BOM PASTOR	0000324949	SIM	2929	3199	109,22	3325
	USF DR JOSE RAMIRO MADEIRA - CONJUNTO EUCLIDES	ESF CONJ.EUCLIDES	0000325023	SIM	3152	3310	105,01	3737
	USF DR SERGIO BANHOS - RESIDENCIAL ANUAR PACHA	ESF PACHA I	0000325104	SIM	3479	3606	103,65	3789
	USF DR ALCIONE NASORRI - SOLO SAGRADO	ESF SOLO 1 A	0000324892	SIM	3030	2996	98,88	3092
	USF DR ALCIONE NASORRI - SOLO SAGRADO	ESF SOLO SAGRADO 2	0000324876	SIM	3030	3028	99,93	3009
	USF DR ALCIONE NASORRI - SOLO SAGRADO	ESF SOLO SAGRADO 3	0001664565	SIM	3155	3065	97,15	2909
D2	USF DR NAPOLEAO PELLICANO - JARDIM ALPINO	ESF JARDIM ALPINO I	0000324914	SIM	2402	2604	108,41	4278
	USF DR NAPOLEAO PELLICANO - JARDIM ALPINO	ESF JARDIM ALPINO II	2223716	NÃO	2179	2047	93,94	217
	USF DR OLAVO BARROS - MONTE LIBANO	ESF MONTE LIBANO	0000325090	SIM	5326	4410	82,80	4151

	USF DRA GESABEL CLEMENTE MARQUES DE LA HABA - PEDRO NECHAR	ESF PEDRO NECHAR	0000325066	SIM	2672	2407	90,08	2478
	USF DR ARMINDO MASTROCOLA - SANTA ROSA	ESF SANTA ROSA	0000325031	SIM	2889	3082	106,68	3397
	UBS DR JOSE BARRIONUEVO RODRIGUES - VILA SOTO	EAP VILA SOTTO I	0001589563	SIM	8674	1299	14,98	2844
	UBS DR JOSE BARRIONUEVO RODRIGUES - VILA SOTO	EAP VILA SOTTO II	0002053896	SIM		1279	14,75	2481
	UBS DR JOSE BARRIONUEVO RODRIGUES - VILA SOTO	EAP VILA SOTTO III	0002053934	NÃO		1184	13,65	1627
D3	UBS ENFERMEIRO DIOMAR JOSE DOS SANTOS - GLORIA III	EAP PQ GLORIA I	0001617257	NÃO	6582	2482	37,71	2234
	UBS ENFERMEIRO DIOMAR JOSE DOS SANTOS - GLORIA III	EAP PQ GLORIA II	0002053810	SIM		3288	49,95	3406
	USF DR GERALDO MENDONCA UCHOA - VILA LUNARDELLI	ESF VILA LUNARDELLI	0000325015	SIM	3000	3193	106,43	3621
	USF DR MICHEL CURI - NOSSO TETO	ESF NOSSO TETO I	0000325007	SIM	3000	3004	100,13	2970
	USF DR MICHEL CURI - NOSSO TETO	ESF NOSSO TETO II	0001568477	SIM	2985	3171	106,23	3133
	UBS DR FRANCISCO LOPES LADEIRA - JD SALLES	EAP JARDIM SALES	1589547	SIM	4437	2863	64,53	4427
	UBS DR VICENTE BUCHIANERI - JARDIM VERTONI	EAP JARDIM VERTONI EQUIPE I	0001589555	SIM	6765	2108	31,16	4104
	UBS DR VICENTE BUCHIANERI - JARDIM VERTONI	EAP VERTONI EQUIPE II	0002053802	NÃO		2495	36,88	1388
D4	UBS DR LUIZ CARLOS FIGUEIREDO MALHEIROS - CENTRAL	EAP CENTRAL EQUIPE I	0002053829	SIM	10850	1296	11,94	3378
	UBS DR LUIZ CARLOS FIGUEIREDO MALHEIROS - CENTRAL	EAP CENTRAL EQUIPE II	2191261	NÃO		2019	18,61	1216
	USF DR SERGIO DA COSTA PERES - JARDIM DEL REY	ESF JARDIM DEL REY	0000325082	SIM	4841	4056	83,78	4102
	USF DR JOSE ROCHA - JD GAVIOLI	ESF GAVIOLI I	0000324930	SIM	3035	3022	99,57	3173
	USF DR JOSE ROCHA - JD GAVIOLI	ESF DO GAVIOLI II	0000324981	SIM	3036	3407	112,22	3508
	USF DR JOAO MIGUEL CALIL - SANTO ANTONIO	ESF SANTO ANTONIO	0000325058	SIM	3258	3466	106,38	3954
	USF DR CARLOS EDUARDO BAUAB - THEODORO ROSA FILHO	ESF THEODORO ROSA FILHO	0000325074	SIM	3240	2769	85,46	2990
D5	USF DRA ISABEL ETTRURI - PARQUE FLAMINGO	ESF PARQUE FLAMINGO I	0000324973	SIM	2770	2622	94,66	3035

USF DRA ISABEL ETTRURI - PARQUE FLAMINGO	ESF PARQUE FLAMINGO II	0000324965	SIM	2790	2734	97,99	2955
USF DR JOSE PIO NOGUEIRA DE SA - GABRIEL HERNANDES	ESF GABRIEL HERNANDES	0000324957	SIM	1685	2011	119,35	2145
USF DR ATHOS PROCOPIO DE OLIVEIRA - JD IMPERIAL	ESF JARDIM IMPERIAL	0000324922	SIM	2986	3085	103,32	3127
USF DR CARLOS ROBERTO SURIAN - NOVA CATANDUVA	ESF NOVA CATANDUVA I - EQ. 01	0001586572	SIM	2670	2727	102,13	2938
USF DR CARLOS ROBERTO SURIAN - NOVA CATANDUVA	ESF NOVA CATANDUVA I - EQ. 02	0001586904	SIM	3301	3146	95,30	3153
UBS DR LUIZ CARLOS FIGUEIREDO MALHEIROS - CENTRAL	CONSULTORIO NA RUA EQUIPE I	0001638513	SIM	-	383	-	178
TOTAL				114148	96863		106469

Fonte: Dados enviados pelas unidades, 2022. Acesso em: 12/05/2022. Sistema MV, 2022. Acesso em: 16/05/2022. Sistema E-gestor, 2022. Acesso em: 12/04/2022.

Na tabela 16 encontra-se o número de grupos de orientação, atividade educativa, prática corporal, realizados pelos profissionais musicoterapeuta, dançarino tradicional e popular e educador físico da Academia da Saúde do Alpino e Gavioli. A meta é de 20 grupos realizados por cada academia, totalizando 40 grupos ativos.

Tabela 16: Número de atividades realizadas pelas academias da saúde, por profissional, por mês, no ano de 2022.

ACADEMIA DA SAÚDE														
UNIDADE	Categoria Profissional	Produção realizada/mês												
		Janeiro	Fevereiro	Março	Abril	Maió	Junho	Julho	Agosto	Setembro	Outubro	Novembro	Dezembro	TOTAL
		Nº	Nº	Nº	Nº	Nº	Nº	Nº	Nº	Nº	Nº	Nº	Nº	Nº
Academia da Saúde (Alpino)	Musicoterapeuta	0	0	0	4									4
	Dançarino Tradicional e Popular	29	38	0	38									105
	Educador Físico	50	42	58	46									196
Academia da Saúde (Gavioli)	Musicoterapeuta	0	0	8	0									8
	Dançarino Tradicional e Popular	9	18	36	26									89
	Educador Físico	25	26	9	10									70
Total		113	124	111	124									472

Fonte: Sistema MV, 2022. Acesso em: 04/05/2022.

A meta do consultório na rua é realizar pelo menos 1 de cada procedimento por mês, são esses os procedimentos: Reunião de matriciamento, atividades intersetoriais, atividades de educação em saúde, atividade realizada no período noturno, atendimento em grupo, mobilização social, reunião de planejamento e monitoramento de ações da equipe e os atendimentos. A produção do consultório na rua encontra-se na tabela 17.

Tabela 17: Produção do consultório na rua, por mês, no ano de 2022.

CONSULTÓRIO NA RUA																												
Categoria Profissional	Meta - Contrato de Gestão - Atividade educativa, orientação em grupo, prática corporal, atividade física em grupo.	PRODUÇÃO REALIZADA/MÊS																										
		JANEIRO		FEVEREIRO		MARÇO		ABRIL		MAIO		JUNHO		JULHO		AGOSTO		SETEMBRO		OUTUBRO		NOVEMBRO		DEZEMBRO		TOTAL		
		Procedimentos/Ações	META	Nº	%	Nº	%	Nº	%	Nº	%	Nº	%	Nº	%	Nº	%	Nº	%	Nº	%	Nº	%	Nº	%	Nº	%	Nº
Médico Generalista/Clínico	1. Matriciamento e Articulação do cuidado.	90%	8		4		5		5																		22	
	2. Atividades e ações Intersectoriais		8		4		4		3																			19
Enfermeiro	3. Atividades de Educação em Saúde		2		1		2		1																			6
Psicólogo	4. Abordagem multiprofissional realizada em período noturno no mínimo 1 x ao mês.		2	100	2	100	3	100	2	100																		9
Auxiliar de Enfermagem	5. Atendimento em Grupo		6		6		3		6																			21
Agente Social	6. Mobilização Social		2		2		2		4																			10
Assistente Social	7. Planejamento e monitoramento das ações da equipe		3		1		2		4																			10
	8- Atendimentos			38		17		73		82																		210
	TOTAL		69		37		94		107																		307	

Fonte: Sistema MV, 2022. Acesso em: 04/05/2022.

Na tabela 18 encontra-se a produção do Centro de Reabilitação integrado – CRI Solo. A meta de cada profissional do CRI Solo é diferente, e cada profissional deve atingir por mês pelo menos 85% da sua meta.

Tabela 18: Produção do CRI Solo, por profissional, por mês, no ano de 2022.

CENTRO DE REABILITAÇÃO INTEGRADO - CRI (SOLO)																										
Categoria Profissional	Produção realizada/mês																									
	META	Janeiro		Fevereiro		Março		Abril		Maio		Junho		Julho		Agosto		Setembro		Outubro		Novembro		Dezembro		TOTAL
		Nº	%	Nº	%	Nº	%	Nº	%	Nº	%	Nº	%	Nº	%	Nº	%	Nº	%	Nº	%	Nº	%	Nº	%	Nº
Fisioterapeuta	1200	1035	86,3	843	70,3	1271	105,9	831	69,3																	3980
Fonoaudióloga	120	130	108,3	83	69,2	144	120,0	113	94,2																	470
Terapeuta Ocupacional	120	0	0,0	73	60,8	111	92,5	67	55,8																	251
TOTAL	1440	1165	80,9	999	69,4	1526	106,0	1011	70,2																	4701
Matriciamento	-	0		0		4		3																		7

Fonte: Sistema MV, 2022. Acesso em: 04/05/2022.

Na tabela 19 encontra-se a produção do CRI Centro. Todos os profissionais do CRI Centro são estatutários, exceto a Terapeuta Ocupacional que é funcionária do Mahatma Gandhi, e é a mesma que atende no CRI Solo. Somente ela tem meta no CRI Centro, devido ao contrato de gestão que determina meta para os funcionários do Mahatma Gandhi, onde ela deve cumprir pelo menos 85% da meta.

Tabela 19: Produção do CRI Centro, por profissional, por mês, no ano de 2022.

CENTRO DE REABILITAÇÃO INTEGRADO - CRI (CENTRO)																										
Categoria Profissional	Produção realizada/mês																									
	META	Janeiro		Fevereiro		Março		Abril		Maio		Junho		Julho		Agosto		Setembro		Outubro		Novembro		Dezembro		TOTAL
		Nº	%	Nº	%	Nº	%	Nº	%	Nº	%	Nº	%	Nº	%	Nº	%	Nº	%	Nº	%	Nº	%	Nº	%	Nº
Terapeuta Ocupacional - Mahatma Gandhi	80	0	0,0	70	87,5	80	100,0	37	46,3																	187

Fisioterapeuta - Estatutário	-	304	*	476	*	471	*	409	*																	1660
Fonoaudiólogo - Estatutário	-	63	*	127	*	135	*	171	*																	496
TOTAL		367	*	673		686	*	617	*																	2343

Fonte: Sistema MV, 2022. Acesso em: 12/05/2022.

A meta do Caps II é de 1000 atendimentos e 10 reuniões de matriciamento somando todos os profissionais. A produção encontra-se na tabela 20.

Tabela 20: Produção do CAPS II, por profissional, por mês, no ano de 2022.

Centro de Atenção Psicossocial II - CAPS II - Transtornos Mentais e Comportamentais																													
Categoria Profissional (Nível Médio e Superior)	Meta - Contrato de Gestão		PRODUÇÃO REALIZADA/MÊS																										
			Janeiro		Fevereiro		Março		Abril		Maio		Junho		Julho		Agosto		Setembro		Outubro		Novembro		Dezembro		TOTAL ANO		
	Nº	%	Nº	%	Nº	%	Nº	%	Nº	%	Nº	%	Nº	%	Nº	%	Nº	%	Nº	%	Nº	%	Nº	%	Nº	%			
Médico Psiquiatra	1000 atendimentos/ mês (nível médio e superior)	85	504	*	604	*	536	*	484	*																2128	*		
Enfermeira			150	*	119	*	111	*	112	*																	492	*	
Psicólogo			349	*	428	*	620	*	537	*																		1934	*
Assistente Social			173	*	118	*	134	*	128	*																		553	*
Terapeuta Ocupacional			131	*	89	*	200	*	103	*																		523	*
Auxiliar de Enfermagem			0	*	0	*	9	*	11	*																		20	*
Artesão			0	*	0	*	0	*	0	*																		0	*
Educador Físico			0	*	0	*	0	*	0	*																		0	*
TOTAL			1307	130,7	1358	135,8	1610	161,0	1375	137,5																5650	47,1		
Psicólogo - Estatutário	-		30	*	39	*	77	*	18	*																164	*		
TOTAL			1337	*	1397	*	1687	*	1393	*																	5814	*	
Médico Psiquiatra	10 reuniões de matriciamento na atenção básica.	85	1	*	0	*	7	*	7	*																15	*		
Psicólogo			4	*	1	*	6	*	7	*																	18	*	
Terapeuta Ocupacional			0	*	0	*	0	*	0	*																		0	*
Enfermeira			1	*	0	*	0	*	0	*																		1	*
Assistente Social			0	*	0	*	0	*	0	*																		0	*
TOTAL			6	60,0	1	10,0	13	130,0	14	140,0																34	28,3		

Psicólogo - Estatutário	-	0	*	0	*	1	*	0	*																												1	*
TOTAL		6	*	1	*	14	*	14	*																												35	*

Fonte: Sistema MV, 2022. Acesso em: 04/05/2022.

A meta do Caps AD também é de 1000 atendimentos e 10 reuniões de matriciamento somando todos os profissionais. A produção encontra-se na tabela 21.

Tabela 21: Produção do CAPS AD, por profissional, por mês, no ano de 2022.

Centro de Atenção Psicossocial AD - CAPS AD - Álcool e Drogas																																							
Categoria Profissional (Nível Médio e Superior)	Meta - Contrato de Gestão		Produção realizada/mês																																				
			Janeiro		Fevereiro		Março		Abril		Maio		Junho		Julho		Agosto		Setembro		Outubro		Novembro		Dezembro		TOTAL ANO												
	Nº	%	Nº	%	Nº	%	Nº	%	Nº	%	Nº	%	Nº	%	Nº	%	Nº	%	Nº	%	Nº	%	Nº	%	Nº	%	Nº	%	Nº	%									
Médico Psiquiatra	1000 atendimentos/ mês (nível médio e superior)	85	125	*	133	*	144	*	111	*																									513	*			
Médico Clínico			1	*	0	*	8	*	15	*																										24	*		
Enfermeira			71	*	37	*	52	*	29	*																											189	*	
Psicólogo			254	*	210	*	365	*	290	*																											1119	*	
Assistente Social			0	*	56	*	55	*	62	*																											173	*	
Terapeuta Ocupacional			266	*	187	*	326	*	311	*																											1090	*	
Auxiliar de Enfermagem			184	*	8	*	97	*	306	*																											595	*	
Artesão			0	*	0	*	0	*	0	*																											0	*	
Educador físico			0	*	0	*	0	*	0	*																											0	*	
TOTAL			901	90,1	631	63,1	1047	104,7	1124	112,4																									3703	30,9			
Psicólogo - Estatutário	-		37	*	48	*	71	*	109	*																										265	*		
TOTAL			938	*	679	*	1118	*	1233	*																										3968	*		
Médico Psiquiatra	10 reuniões de matriciamento na atenção básica.	85	0	*	0	*	2	*	1	*																										3	*		
Médico Clínico			0	*	0	*	0	*	0	*																											0	*	
Psicólogo			0	*	0	*	2	*	1	*																												3	*
Terapeuta Ocupacional			0	*	0	*	0	*	0	*																												0	*
Assistente Social			0	*	0	*	0	*	0	*																												0	*
Enfermeira			0	*	0	*	1	*	1	*																											2	*	

TOTAL	0	0,0	0	0,0	5	50,0	3	30,0													8	6,7
--------------	----------	------------	----------	------------	----------	-------------	----------	-------------	--	--	--	--	--	--	--	--	--	--	--	--	----------	------------

Fonte: Sistema MV, 2022. Acesso em: 04/05/2022.

As tabelas 22 e 23 mostram o número de atendimentos nas Unidades de Pronto Atendimento Dr. Atilio C Cypriano e UPA Respiratório, respectivamente, no ano de 2022.

Tabela 22: Número de atendimentos na Unidade de Pronto Atendimento Dr. Atilio C Cypriano, no ano de 2022.

Produção UPA - Unidade de Pronto Atendimento Dr. Atilio C Cypriano	Janeiro	Fevereiro	Março	Abril	Mai	Junho	Julho	Agosto	Setembro	Outubro	Novembro	Dezembro	TOTAL
MÉDICO CLÍNICO	3.568	3.623	5.931	7627									20.749
MÉDICO PEDIATRA	444	442	1.365	2199									4.450
ENFERMEIRO	2	6	2	1									11
TOTAL	4.014	4.071	7.298	9827	0	0	0	0	0	0	0	0	25.210

Fonte: Sistema MV, 2022. Acesso em: 06/05/2022.

Tabela 23: Número de atendimentos na UPA Respiratório, no ano de 2022.

Produção UPA Respiratório	Janeiro	Fevereiro	Março	Abril	Mai	Junho	Julho	Agosto	Setembro	Outubro	Novembro	Dezembro	TOTAL
MÉDICO CLÍNICO	5.748	2.300	635	0									8.683
MÉDICO PEDIATRA	902	631	303	0									1.836
ENFERMEIRO	0	0	1	0									1
TOTAL	6.650	2.931	939	0	0	0	0	0	0	0	0	0	10.520

Fonte: Sistema MV, 2022. Acesso em: 06/05/2022.

A tabela 24 mostra o número de atendimentos médicos do CEM e CEM-CRI, por especialidade e profissional, no ano de 2022.

Tabela 24: Número de atendimentos nos Centros de Especialidades Médicas, CEM e CEM-CRI, no ano de 2022.

CENTRO DE ESPECIALIDADES MÉDICAS																													
ESPECIALIDADE	MÉDICOS	NÚMERO DE ATENDIMENTOS MÉDICOS 2022																											
		META	Janeiro		Fevereiro		Março		Abril		Maio		Junho		Julho		Agosto		Setembro		Outubro		Novembro		Dezembro		TOTAL		
			CEM	CEM-CRI	CEM	CEM-CRI	CEM	CEM-CRI	CEM	CEM-CRI	CEM	CEM-CRI	CEM	CEM-CRI	CEM	CEM-CRI	CEM	CEM-CRI	CEM	CEM-CRI	CEM	CEM-CRI	CEM	CEM-CRI	CEM	CEM-CRI	CEM	CEM-CRI	CEM
Cirurgia Vascul	Profissional 1	80	102	0	38	0	68	0	46	0																		254	0
Oncologista	Profissional 1	80	0	0	33	0	25	0	13	0																		71	0
Pneumologista	Profissional 1	80	5	22	3	40	6	53	8	42																		22	157
Dermatologista	Profissional 1	80	21	0	7	0	29	0	6	0																		63	0
Dermatologista	Profissional 2	80	0	38	0	20	0	33	0	10																		0	101
Dermatologista	Profissional 3	80	0	20	0	11	0	13	0	35																		0	79
Gastroenterologista	Profissional 1	80	0	0	4	0	2	0	1	0																		7	0
Ortopedista	Profissional 1	80	27	0	23	0	33	0	23	0																		106	0
Ortopedista	Profissional 2	80	0	16	0	32	0	25	0	16																		0	89
Cardiologista	Profissional 1	80	0	15	0	48	0	46	0	31																		0	140
Otorrinolaringologista	Profissional 1	80	0	34	0	22	0	17	0	27																		0	100
Otorrinolaringologista	Profissional 2	80	0	40	0	18	0	11	0	34																		0	103
Otorrinolaringologista	Profissional 3	80	0	0	0	0	0	13	0	26																		0	39
Pediatria	Profissional 1	80	0	4	0	12	0	12	0	7																		0	35
Pediatria - Mahatma Gandhi	Profissional 1	16	0	21	0	22	0	32	0	12																		0	87
	TOTAL	1136	155	210	108	225	163	255	97	240	0	0	0	0	0	0	0	0	0	0	0	0	0	0	0	0	0	523	930

Fonte: Sistema MV, 2022. Acesso em: 06/05/2022.

A tabela 25 mostra o absenteísmo (% de faltas) do Centro de Especialidades Médicas - CEM, no ano de 2022.

Tabela 25: Absenteísmo no Centro de Especialidades Médicas - CEM, no ano de 2022.

CENTRO DE ESPECIALIDADES MÉDICAS													
ESPECIALIDADE	MÉDICOS	ABSENTEÍSMO (% DE FALTAS)											
		JANEIRO	FEVEREIRO	MARÇO	ABRIL	MAIO	JUNHO	JULHO	AGOSTO	SETEMBRO	OUTUBRO	NOVEMBRO	DEZEMBRO
		%	%	%	%	%	%	%	%	%	%	%	%
Cirurgia vascular	Profissional 1-CEM	14,29	0,00	0,00	0,00								
Oncologista	Profissional 1-CEM	0,00	19,51	10,71	18,75								
Pneumologista	Profissional 1-CEM	16,67	25,00	0,00	0,00								
	Profissional 1-CEM CRI	0,00	2,44	1,85	6,67								
Dermatologista	Profissional 1-CEM	22,22	0,00	0,00	14,29								
Dermatologista	Profissional 1-CEM CRI	7,32	9,09	5,71	0,00								
Dermatologista	Profissional 1-CEM CRI	0,00	0,00	7,14	7,89								
Gastroenterologista	Profissional 1-CEM	0,00	0,00	0,00	0,00								
Ortopedista	Profissional 1-CEM	0,00	0,00	0,00	0,00								
Ortopedista	Profissional 1-CEM CRI	30,43	17,95	16,67	11,11								
Cardiologista	Profissional 1-CEM CRI	16,67	17,24	9,80	11,43								
Otorrinolaringologista	Profissional 1-CEM CRI	0,00	4,35	0,00	0,00								
Otorrinolaringologista	Profissional 1-CEM CRI	0,00	0,00	0,00	0,00								
Otorrinolaringologista	Profissional 1-CEM CRI	-	-	0,00	3,70								
Pediatra	Profissional 1-CEM CRI	0,00	7,69	0,00	22,22								
Pediatra	Profissional 1-CEM CRI	0,00	0,00	0,00	0,00								

Fonte: Sistema MV, 2022. Acesso em: 06/05/2022.

2.2 MEDICAMENTOS DISPENSADOS

A tabela 26 mostra a quantidade de fármacos dispensados pelas farmácias das unidades de saúde, número de atendimentos e número de usuários atendidos. Alguns usuários passaram mais de uma vez por atendimento, por isso o número de atendimentos é maior que o número de usuários.

Tabela 26: Quantidade e percentual dos fármacos dispensados por unidade de saúde, número de atendimentos, e número de pacientes atendidos no mês de abril de 2022.

Classificação	Unidade	Quantidade	Nº de Atendimentos	Nº de Usuários	%
1º	FARMACIA SOLO SAGRADO - FARMACIA	265.767	4.485	3.202	11,25%
2º	FARMACIA VILA SOTO - FARMACIA	214.942	2.982	2.006	9,10%
3º	FARMACIA JD GAVIOLI - FARMACIA	155.044	1.966	1.342	6,56%
4º	FARMACIA UBS CENTRAL - FARMACIA	129.486	1.569	1.193	5,48%
5º	FARMACIA PARQUE FLAMINGO - FARMACIA	123.769	1.854	1.264	5,24%
6º	FARMACIA NOSSO TETO - FARMACIA	112.008	1.721	1.143	4,74%
7º	FARMACIA JD VERTONI - FARMACIA	102.573	1.357	1.030	4,34%
8º	FARMACIA SANTO ANTONIO - FARMACIA	98.221	1.307	911	4,16%
9º	FARMACIA VILA LUNARDELLI - FARMACIA	95.450	1.286	858	4,04%
10º	FARMACIA GLORIA III - FARMACIA	91.795	1.292	944	3,89%
11º	FARMACIA NOVA CATANDUVA - FARMACIA	90.441	1.622	1.139	3,83%
12º	FARMACIA JD ALPINO - FARMACIA	89.065	1.571	986	3,77%
13º	FARMACIA BOM PASTOR - FARMACIA	87.905	1.321	876	3,72%
14º	FARMACIA SANTA ROSA - FARMACIA	86.912	1.075	784	3,68%
15º	FARMACIA JD SALLES - FARMACIA	80.372	1.151	911	3,40%
16º	FARMACIA CONJUNTO EUCLIDES - FARMACIA	75.617	1.025	729	3,20%
17º	FARMACIA PACHA - FARMACIA	75.603	1.123	751	3,20%
18º	FARMACIA MONTE LIBANO - FARMACIA	67.786	998	707	2,87%
19º	FARMACIA THEODORO ROSA FILHO - FARMACIA	60.377	868	609	2,56%
20º	FARMACIA JD IMPERIAL - FARMACIA	59.006	1.016	737	2,50%
21º	FARMACIA GABRIEL HERNANDES - FARMACIA	54.480	800	571	2,31%
22º	FARMACIA - UPA - UNIDADE DE PRONTO ATENDIMENTO DR	43.461	7.457	5.080	1,84%
23º	FARMACIA PEDRO NECHAR - FARMACIA	41.967	574	405	1,78%
24º	FARMACIA JD DEL REY - FARMACIA	41.848	801	524	1,77%
25º	FARMACIA JUDICIAL - FARMACIA	15.094	171	158	0,64%
26º	FARMACIA CEM - FARMACIA	1.702	124	92	0,07%
27º	FARMACIA DST AIDS - FARMACIA	1.456	30	29	0,06%
28º	FARMACIA MUNICIPAL - FARMACIA	275	25	21	0,01%
29º	FARMACIA EMAD - FARMACIA	218	53	24	0,01%

30º	ALMOXARIFADO DE MEDICAMENTOS - ALMOXARIFADO	29	29	28	0,00%
TOTAL		2.362.669	41.653	29.054	100%

Fonte: Sistema MV,2022. Acesso em: 05/05/2022.

A tabela 27 mostra quais são os fármacos dispensados por ação terapêutica, por número e percentual, no mês de abril de 2022.

Tabela 27: Quantidade e percentual dos fármacos dispensados por ação terapêutica, no mês de abril de 2022.

Classificação	Ação Terapêutica	Quantidade	%
1º	ANTIHIPERTENSIVO	501.251	21,22%
2º	ANTIDEPRESSIVO	252.099	10,67%
3º	ANALGESICO	169.756	7,18%
4º	ANTIDIABETICO	160.675	6,80%
5º	(Não se Aplica)*	143.870	6,09%
6º	REDUTOR DA ACIDEZ GASTRICA	128.943	5,46%
7º	ANTICONVULSIVANTE	117.439	4,97%
8º	ANSIOLITICO	99.513	4,21%
9º	REPOSITOR HORMONAL TIREOIDIANO	84.236	3,57%
10º	DIURETICO	62.026	2,63%
11º	ANTILIPEMICOS	52.085	2,20%
12º	ANTIVARICOSO	51.748	2,19%
13º	ANTIMICROBIANO	46.955	1,99%
14º	HIPERPLASIA PROSTATICA	45.805	1,94%
15º	ANTIPSIKOTICO	45.339	1,92%
16º	ANTIINFLAMATORIO NAO HORMONAL	40.191	1,70%
17º	AGENTE ATUANTE NA CALCIFICACAO	32.035	1,36%
18º	ANALGESICO OPIOIDE	31.029	1,31%
19º	VASODILATADOR	30.899	1,31%
20º	ANTIANEMICO	30.199	1,28%
21º	ANTIALERGICO	28.861	1,22%
22º	VITAMINA	26.885	1,14%
23º	ANTIPARKINSONIANO	23.200	0,98%
24º	ANTIEMETICO	18.847	0,80%
25º	ANTIANGINOSO	18.670	0,79%
26º	ANTIARRITMICO	17.868	0,76%
27º	ANTIVERTIGINOSO	15.514	0,66%
28º	ANTIGOTOSO	14.561	0,62%
29º	ANTIINFLAMATORIO HORMONAL	14.194	0,60%
30º	RELAXANTE MUSCULAR	13.891	0,59%
31º	ANTIESPASMODICO	10.790	0,46%
32º	ANTICOAGULANTE	6.777	0,29%
33º	RE-HIDRATANTE	3.907	0,17%

34º	CONTRACEPTIVO	2.891	0,12%
35º	TUBERCULOSTATICO	2.367	0,10%
36º	ANTIVIRAL	2.309	0,10%
37º	CARDIOGLICOSIDEO	2.245	0,10%
38º	ANTIFUNGICO	2.131	0,09%
39º	BRONCODILATADOR	1.929	0,08%
40º	ANTITUSSIGENO	1.545	0,07%
41º	SOLUÇÃO IV PARA REPOSIÇÃO HIDRELETROLÍTICA	1.423	0,06%
42º	ANTIPARASITARIO	1.229	0,05%
43º	IMUNOSSUPRESSOR	810	0,03%
44º	DESCONGESTIONANTE NASAL	616	0,03%
45º	ANTIFIBRINOLITICO	475	0,02%
46º	ANTAGONISTA DOS OPIACEOS	390	0,02%
47º	LAXATIVO	357	0,02%
48º	ANTIFISÉTICOS	342	0,01%
49º	ANTIASMÁTICO	315	0,01%
50º	ANTITABAGISMO	226	0,01%
51º	ANTIISTAMÍNICO	206	0,01%
52º	ANTISSEPTICO VIAS URINARIAS	171	0,01%
53º	UMECTANTE	153	0,01%
54º	ANESTESICO	145	0,01%
55º	ESTIMULANTE ADRENERGICO	73	0,00%
56º	REPOSITOR HIDROELETROLITICO	50	0,00%
57º	NAO INFORMADO	48	0,00%
58º	ANTISSEPTICO TOPICO	43	0,00%
59º	SEDATIVO	31	0,00%
60º	PROTETOR TOPICO	24	0,00%
61º	REPOSITOR HORMONAL	23	0,00%
62º	DESBRIDANTE	17	0,00%
63º	EMOLIENTE	11	0,00%
64º	ANTICOLINERGICO	8	0,00%
65º	HEMOSTATICO	4	0,00%
66º	HIPERTENSOR	4	0,00%
TOTAL		2.362.669	100%

Fonte: Sistema MV,2022. Acesso em: 05/05/2022.

A tabela 28 mostra os medicamentos controlados dispensados, por número e percentual, no mês de abril de 2022.

Tabela 28: Quantidade e percentual dos fármacos dispensados por ação terapêutica por medicamentos controlados, no mês de abril de 2022.

Classificação	Ação Terapêutica dos Medicamentos Controlados	Quantidade	%
1º	ANTIDEPRESSIVO	252.099	41,68%
2º	ANTICONVULSIVANTE	117.439	19,42%
3º	ANSIOLITICO	99.513	16,45%
4º	ANTIMICROBIANO	46.928	7,76%
5º	ANTIPSIKOTICO	45.339	7,50%
6º	ANALGESICO OPIOIDE	31.029	5,13%
7º	ANTIPARKINSONIANO	11.980	1,98%
8º	ANTAGONISTA DOS OPIACEOS	390	0,06%
9º	SEDATIVO	31	0,01%
10º	ANALGESICO	19	0,00%
11º	ANESTESICO	6	0,00%
TOTAL	TOTAL	604.773	100%

Fonte: Sistema MV,2022. Acesso em: 05/05/2022.

2.3 PROCEDIMENTOS

Na tabela 29 encontram-se os procedimentos realizados pelas equipes de atenção básica, no ano de 2022. No mês de abril a USF Monte Líbano estava com as informações incompletas até a data de fechamento deste relatório.

Tabela 29: Consolidado das ações e procedimentos realizados pelas equipes de saúde, por mês, no ano de 2022.

PROCEDIMENTOS REALIZADOS PELA EQUIPE DE ATENÇÃO BASICA	JANEIRO	FEVEREIRO	MARÇO	ABRIL	MAIO	JUNHO	JULHO	AGOSTO	SETEMBRO	OUTUBRO	NOVEMBRO	DEZEMBRO	TOTAL
Administração de medicamentos via intramuscular	1056	907	1229	934									4126
Administração de medicamentos via endovenosa	615	451	754	1138									2958
Administração de medicamentos via oral	107	134	132	142									515
Administração de Penicilina para tratamento de sífilis	25	19	38	22									104
Aferição de pressão arterial	10424	11893	14314	12323									48954
Aferição de temperatura	4871	3688	3174	3755									15488

Atendimento individual em domicílio (auxiliar de enfermagem) Visita domiciliar por profissional de nível médio	203	355	407	247															1212
Atividade coletiva - Educação em saúde	0	25	45	38															108
Atividade coletiva - Atendimento em grupo	3	152	100	146															401
Atividade coletiva - Avaliação/ Procedimento coletivo	0	1	1	16															18
Avaliação antropométrica	1855	1751	1961	1673															7240
Cateterismo vesical de alívio	4	6	3	4															17
Cateterismo vesical de demora	8	12	18	17															55
Cirurgia de unha (cantoplastia)	0	5	1	1															7
Coleta de linfa para pesquisa de M Leprae	0	4	8	11															23
Coleta de material p/ exame laboratorial	2158	3100	4654	4435															14347
Curativo especial	33	52	39	26															150
Curativos simples	658	953	1324	769															3704
Debridamento de ulcera de tecidos desvitalizados	5	8	19	9															41
Debridamento de ulcera necrose	0	2	3	1															6
Drenagem de abscesso	4	5	9	8															26
Eletrocardiograma	251	254	314	257															1076
Exereses de tumor de pele e anexos - cisto sebáceo - lipoma	1	5	2	3															11
Exame de Pé Diabético	4	41	76	88															209
Glicemia capilar	1857	2221	2860	2115															9053
Medição de altura	4122	4868	7671	6034															22695
Medição de peso	5654	6597	9396	8237															29884
Nebulização/inalação	52	40	40	81															213
Pesquisa de SARS-COV-2 por RT-PCR	798	244	63	57															1162
Prova do laço	49	70	280	880															1279
Remoção de Cerumen de conduto auditivo externo uni bilateral	16	30	27	29															102
Teste do Pezinho / coleta de sangue para triagem neonatal	43	55	34	38															170
Retirada (excisão) de corpo estranho da cavidade auditiva e nasal	3	1	0	0															4
Retirada (excisão) de corpo estranho subcutâneo	0	2	2	2															6
Retirada (excisão) de pontos de cirurgias básicas	61	79	90	70															300
Sutura simples	1	2	2	5															10

Tamponamento nasal anterior e/ou posterior (tamponamento de epistaxe)	1	0	0	0									1
Terapia de Reidratação Oral	155	293	314	10									772
Teste Rápido para detecção de infecção pelo HIV na gestante	27	58	70	28									183
Teste Rápido para detecção de infecção pelo HIV	52	72	105	51									280
Teste Rápido de Gravidez	46	53	88	81									268
Teste Rápido para Sífilis	48	70	103	50									271
Teste Rápido para Sífilis na gestante ou pai	21	51	76	28									176
Teste Rápido para Hepatite C	58	100	132	52									342
Teste Rápido para detecção de infecção pelo HBV (Hepatite B)	65	108	158	68									399
Teste Rapido para Detecção de SARS-COVID-2	5284	3818	1582	1080									11764
Triagem oftalmológica	157	277	259	360									1053
Nº de exames laboratoriais solicitados	25409	32257	46148	36643									140457
Nº de exames NÃO laboratoriais solicitados	1759	2071	3091	2364									9285
TOTAL	68023	77260	101216	84426									330925

Fonte: Dados enviados pelas equipes das Unidades Básicas de Saúde, 2022. Acesso em:18/05/2022.

Na tabela 30 encontram-se os procedimentos realizados pelas equipes de saúde bucal, no ano de 2022. No mês de abril a USF Lunardelli estava sem informação até a data de fechamento deste relatório.

Tabela 30: Consolidado dos serviços ofertados pelas equipes de saúde bucal, por mês, no ano de 2022.

PROCEDIMENTOS REALIZADOS PELA EQUIPE DE SAÚDE BUCAL	JANEIRO	FEVEREIRO	MARÇO	ABRIL	MAIO	JUNHO	JULHO	AGOSTO	SETEMBRO	OUTUBRO	NOVEMBRO	DEZEMBRO	TOTAL
Ação coletiva de aplicação tópica de flúor gel	200	36	40	87									363
Ação coletiva de escovação dental supervisionada	51	76	73	204									404
Ação coletiva de exame bucal com finalidade epidemiológica	99	131	185	135									550
Acesso à polpa dentaria e medicação (por dente)	93	109	122	108									432
Atendimento a gestante	120	152	158	144									574
Atendimento de urgência	490	422	481	440									1833
Avaliação dos itens de vigilância em saúde bucal	800	704	1074	711									3289
Curativo de demora c/ ou s/ preparo biomecânico	136	166	176	188									666
Exodontia de dente decíduo	57	63	79	50									249

Tabela 31: Rastreamento de câncer de colo do útero, por mês, no ano de 2022.

RASTREAMENTO CÂNCER DE COLO DO ÚTERO - 2022

UNIDADES DE SAÚDE	Nº de mulheres na faixa etária para exame citopatológico (25 a 64 anos)	Meta Anual	Meta Mensal	janeiro		fevereiro		março		abril		maio		junho		julho		agosto		setembro		outubro		novembro		dezembro		Total			
				Nº	%	Nº	%	Nº	%	Nº	%	Nº	%	Nº	%	Nº	%	Nº	%	Nº	%	Nº	%	Nº	%	Nº	%	Nº	%	Nº	%
TOTAL	28288	9429	786	214	27,8	293	37,8	473	60,7	359	45,7																	1339	14,2		
USF Dr. Milton Maguollo (Bom Pastor)	895	298	25	5	20,8	3	12,4	6	24,5	4	16,1																	18	6,0		
USF Dr. Jose Ramiro Madeira (Euclides)	990	330	28	1	3,7	5	18,1	9	32,6	19	69,1																	34	10,3		
USF Dr. Sergio Banhos (Pachá)	1083	361	30	3	10,2	18	61,1	15	50,7	15	49,9																	51	14,1		
USF Dr. Alcione Nasorri (Solo equipe I)	912	304	25	2	8,0	5	19,9	6	23,8	3	11,8																	16	5,3		
USF Dr. Alcione Nasorri (Solo equipe II)	832	277	23	7	31,0	13	57,1	16	69,8	6	26,0																	42	15,1		
USF Dr. Alcione Nasorri (Solo equipe III)	897	299	25	21	85,3	21	84,9	14	56,7	6	24,1																	62	20,7		
USF Dr. Napoleão Pellicano (Alpino I)	739	246	21	3	14,8	8	39,1	14	68,1	12	58,5																	37	15,0		
USF Dr. Napoleão Pellicano (Alpino II)	592	197	16	4	25,0	7	43,3	16	97,6	5	30,4																	32	16,2		
USF Dr. Olavo Barros (Monte Líbano)	1309	436	36	2	5,7	10	28,1	16	44,4	9	24,8																	37	8,5		
USF Dra. Gesabel Clemente Marques de la Haba (Pedro Nechar)	743	248	21	7	34,8	7	34,5	9	44,5	8	38,8																	31	12,5		
USF Dr. Armindo Mastrocola (Santa Rosa)	827	276	23	7	30,8	11	48,2	14	61,2	11	47,9																	43	15,6		
UBS Dr. José Barrionuevo (Soto equipe I)	377	126	10	9	87,3	8	77,8	18	176,1	4	38,2																	39	31,0		
UBS Dr. José Barrionuevo (Soto equipe II)	346	115	10	6	68,1	8	90,6	1	10,8	15	156,1																	30	26,0		
UBS Dr. José Barrionuevo (Soto equipe III)	325	108	9	9	106,9	9	105,2	19	215,1	15	166,2																	52	48,0		
UBS Enf. Diomar José dos Santos (Glória equipe I)	798	266	22	6	27,7	7	32,2	15	68,2	10	45,1																	38	14,3		
UBS Enf. Diomar José dos Santos (Glória equipe II)	1066	355	30	6	20,1	9	30,3	12	40,5	9	30,4																	36	10,1		
USF Dr. Geraldo Mendonça Uchoa (Lunardelli)	919	306	26	2	8,1	7	28,1	24	95,5	11	43,1																	44	14,4		
USF Dr. Michel Curi (Nosso Teto equipe I)	869	290	24	5	21,0	11	46,5	22	93,1	11	45,6																	49	16,9		
USF Dr. Michel Curi (Nosso Teto equipe II)	992	331	28	6	22,2	6	22,0	12	43,8	11	39,9																	35	10,6		
UBS Dr. Francisco Lopes Ladeira (Salles)	858	286	24	24	106,3	22	97,4	19	82,0	13	54,5																	78	27,3		
UBS Dr. Vicente Buchianeri (Vertoni equipe I)	568	189	16	4	24,9	8	49,9	21	132,6	8	50,7																	41	21,7		
UBS Dr. Vicente Buchianeri (Vertoni equipe II)	743	248	21	3	14,6	15	72,8	11	53,2	12	58,1																	41	16,6		
UBS Dr. Luiz Carlos Figueiredo Malheiros (Central)	352	117	10	5	48,8	6	60,7	11	111,2	9	92,0																	31	26,4		
UBS Dr. Luiz Carlos Figueiredo Malheiros (Central equipe II)	578	193	16	6	39,1	9	56,9	19	118,1	27	168,2																	61	31,7		
USF Dr. Sergio da Costa Peres (Del Rey)	1263	421	35	5	14,8	5	14,5	17	48,8	4	11,4																	31	7,4		
USF Dr. José Rocha (Gavioli equipe I)	932	311	26	5	19,9	8	31,1	18	70,1	8	30,9																	39	12,6		
USF Dr. José Rocha (Gavioli equipe II)	1078	359	30	16	54,2	7	23,7	6	20,2	3	10,0																	32	8,9		
USF Dr. João Miguel Calil (Santo Antônio)	1010	337	28	2	7,3	9	32,4	13	46,4	7	25,0																	31	9,2		
USF Dr. Carlos Eduardo Bauab (Theodoro)	773	258	21	9	43,1	7	33,0	19	89,4	6	27,9																	41	15,9		
USF Dra. Isabel Ettruri (Flamingo equipe I)	749	250	21	1	4,9	4	19,4	6	29,0	13	62,5																	24	9,6		
USF Dra. Isabel Ettruri (Flamingo equipe II)	776	259	22	1	4,7	7	32,6	11	51,5	18	83,5																	37	14,3		
USF Dr. José Pio Nogueira de Sá (Gabriel Hernandez)	540	180	15	6	41,5	7	47,8	5	33,7	10	66,7																	28	15,6		
USF Dr. Athos Procópio de Oliveira (Imperial)	837	279	23	7	30,4	1	4,4	12	51,7	9	38,7																	29	10,4		
USF Dr. Carlos Roberto Surian (Nova Catanduva equipe I)	810	270	23	7	31,8	5	22,6	15	67,0	13	57,8																	40	14,8		

USF Dr. Carlos Roberto Surian (Nova Catanduva equipe II)	910	303	25	2	8,1	0	0,0	12	48,0	15	59,3																															29	9,6
--	-----	-----	----	---	-----	---	-----	----	------	----	------	--	--	--	--	--	--	--	--	--	--	--	--	--	--	--	--	--	--	--	--	--	--	--	--	--	--	--	--	--	--	----	-----

Fonte: Sistema MV, 2022. Acesso em: 03/05/2022.Dados enviados pelas equipes das Unidades Básicas de Saúde, 2022. Acesso em:17/05/2022.

A tabela 32 mostra o número de mulheres na faixa etária para exame de mamografia, e o número de exames realizados por mês e unidade de saúde.

Tabela 32: Rastreamento de câncer de mama, por mês, no ano de 2022.

RASTREAMENTO CÂNCER DE MAMA - 2022																																						
UNIDADES DE SAÚDE	Nº de mulheres na faixa etária para exame de mamografia (50 a 69 anos)	Meta Anual	Meta Mensal	Janeiro		Fevereiro		Março		Abril		Maio		Junho		Julho		Agosto		Setembro		Outubro		Novembro		Dezembro		Total										
				Nº	%	Nº	%	Nº	%	Nº	%	Nº	%	Nº	%	Nº	%	Nº	%	Nº	%	Nº	%	Nº	%	Nº	%	Nº	%									
TOTAL	12723	6362	530	86	16,5	168	32,1	300	57,0	224	42,3																									778	12,2	
USF Dr. Milton Maguollo (Bom Pastor)	378	189	16	2	12,9	4	25,7	7	44,8	6	38,1																										19	10,1
USF Dr. Jose Ramiro Madeira (Euclides)	492	246	21	1	4,9	6	29,1	6	29,2	10	48,8																									23	9,3	
USF Dr. Sergio Banhos (Pachá)	343	172	14	2	14,3	4	28,4	7	49,4	8	56,0																									21	12,2	
USF Dr. Alcione Nasorri (Solo equipe I)	441	221	18	1	5,6	9	49,7	2	10,9	4	21,8																									16	7,3	
USF Dr. Alcione Nasorri (Solo equipe II)	299	150	12	0	0,0	3	24,4	5	40,7	7	56,2																								15	10,0		
USF Dr. Alcione Nasorri (Solo equipe III)	417	209	17	5	29,0	13	75,9	5	29,0	5	28,8																									28	13,4	
USF Dr. Napoleão Pellicano (Alpino I)	240	120	10	3	30,1	4	40,3	1	10,1	0	0,0																								8	6,7		
USF Dr. Napoleão Pellicano (Alpino II)	199	100	8	1	12,1	6	72,7	13	156,8	2	24,1																								22	22,1		
USF Dr. Olavo Barros (Monte Líbano)	424	212	18	1	5,9	5	29,0	4	22,8	3	17,0																									13	6,1	
USF Dra. Gesabel Clemente Marques de la Haba (Pedro Nechar)	361	181	15	3	20,3	6	40,6	12	81,1	6	39,9																									27	15,0	
USF Dr. Armando Mastrocola (Santa Rosa)	464	232	19	5	26,1	11	57,1	14	72,6	5	25,9																										35	15,1
UBS Dr. José Barrionuevo (Soto equipe I)	207	104	9	3	35,6	1	11,9	9	106,4	5	58,0																									18	17,4	
UBS Dr. José Barrionuevo (Soto equipe II)	199	100	8	3	38,9	1	13,0	5	62,5	5	60,3																									14	14,1	
UBS Dr. José Barrionuevo (Soto equipe III)	175	88	7	3	43,9	2	29,1	9	129,3	5	68,6																									19	21,7	
UBS Enf. Diomar José dos Santos (Glória equipe I)	389	195	16	6	38,1	12	76,0	9	56,0	3	18,5																									30	15,4	
UBS Enf. Diomar José dos Santos (Glória equipe II)	458	229	19	6	31,0	0	0,0	12	62,5	13	68,1																									31	13,5	
USF Dr. Geraldo Mendonça Uchoa (Lunardelli)	491	246	20	5	24,9	0,0	0,0	26	128,7	8	39,1																									39	15,9	
USF Dr. Michel Curi (Nosso Teto equipe I)	460	230	19	9	46,6	11	57,6	5	26,3	7	36,5																									32	13,9	
USF Dr. Michel Curi (Nosso Teto equipe II)	320	160	13	4	30,7	13	98,7	5	37,9	5	37,5																									27	16,9	
UBS Dr. Francisco Lopes Ladeira (Salles)	536	268	22	4	18,5	9	41,7	12	54,3	10	44,8																									35	13,1	
UBS Dr. Vicente Buchianeri (Vertoni equipe I)	324	162	14	1	7,3	0	0,0	15	111,1	6	44,4																									22	13,6	
UBS Dr. Vicente Buchianeri (Vertoni equipe II)	413	207	17	0	0,0	3	17,3	7	40,5	6	34,9																									16	7,7	
UBS Dr. Luiz Carlos Figueiredo Malheiros (Central)	230	115	10	0	0,0	3	30,4	10	103,0	9	93,9																									22	19,1	
UBS Dr. Luiz Carlos Figueiredo Malheiros (Central equipe II)	391	196	16	1	6,4	7	43,8	17	104,1	14	85,9																									39	19,9	
USF Dr. Sergio da Costa Peres (Del Rey)	462	231	19	2	10,6	3	15,8	17	89,1	9	46,8																									31	13,4	

USF Dr. José Rocha (Gavioli equipe I)	518	259	22	3	14,3	7	32,6	4	18,7	12	55,6																26	10,0	
USF Dr. José Rocha (Gavioli equipe II)	481	241	20	0	0,0	2	10,1	7	35,1	5	24,9																	14	5,8
USF Dr. João Miguel Calil (Santo Antônio)	561	281	23	1	4,3	6	26,0	11	47,2	10	42,8																	28	10,0
USF Dr. Carlos Eduardo Bauab (Theodoro)	416	208	17	3	17,5	2	11,6	15	87,2	2	11,5																	22	10,6
USF Dra. Isabel Ettruri (Flamingo equipe I)	396	198	17	1	6,2	0	0,0	6	36,5	14	84,8																	21	10,6
USF Dra. Isabel Ettruri (Flamingo equipe II)	389	195	16	0	0,0	0	0,0	9	56,1	8	49,4																	17	8,7
USF Dr. José Pio Nogueira de Sá (Gabriel Hernandes)	212	106	9	3	35,1	4	46,2	4	45,9	5	56,6																	16	15,1
USF Dr. Athos Procópio de Oliveira (Imperial)	296	148	12	0	0,0	0	0,0	6	49,0	0	0,0																	6	4,1
USF Dr. Carlos Roberto Surian (Nova Catanduva equipe I)	179	90	7	1	13,6	3	40,9	4	54,2	4	53,6																	12	13,4
USF Dr. Carlos Roberto Surian (Nova Catanduva equipe II)	162	81	7	3	45,0	8	118,5	0	0,0	3	44,4																	14	17,3

Fonte: Sistema MV, 2022. Acesso em: 03/05/2022. Dados enviados pelas equipes das Unidades Básicas de Saúde, 2022. Acesso em: 17/05/2022.

A tabela 33 mostra o número de exames de mamografica, radiografia e espirometria agendados e realizados no Centro de Especialidades Médicas – CEM, no ano de 2022.

Tabela 33: Número de exames agendados e realizados no Centro de Especialidades Médicas - CEM, no ano de 2022.

CENTRO DE ESPECIALIDADES MÉDICAS - CEM																												
EXAME	SITUAÇÃO	NÚMERO DE EXAMES																										
		Janeiro		Fevereiro		Março		Abril		Maio		Junho		Julho		Agosto		Setembro		Outubro		Novembro		Dezembro		TOTAL		
		Nº	%	Nº	%	Nº	%	Nº	%	Nº	%	Nº	%	Nº	%	Nº	%	Nº	%	Nº	%	Nº	%	Nº	%	Nº		
Mamografia	Agendados	0		0		0		0																				0
	Realizados	0	0,0	0	0,0	0	0,0	0	0,0																			0
Radiografia	Agendados	0		0		0		0																				0
	Realizados	0	0,0	0	0,0	0	0,0	0	0,0																			0
Espirometria	Agendados	0		64		0		110																				174
	Realizados	0	0,0	32	50,0	0	0,0	84	76,4																			116

Fonte: Sistema MV, 2022. Acesso em: 06/05/2022.

2.5 ENCAMINHAMENTOS PARA ESPECIALIDADES

A resolubilidade na atenção básica é a capacidade que os serviços de saúde possuem de resolver os problemas e queixas de saúde que absorverem, sendo assim, é desejável que se resolva pelo menos 80% desses problemas, e caso não, encaminhe para os devidos níveis de atenção especializada. Dessa forma, esse encaminhamento não deve superar o percentual de 20% do total de atendimentos realizados na atenção básica. A tabela 34 mostra a resolubilidade das equipes de atenção básica.

Tabela 34: Taxa de resolubilidade da atenção básica, por mês, no ano de 2022.

TAXA (%) DE RESOLUBILIDADE DA ATENÇÃO BÁSICA – 2022												
UNIDADES DE SAÚDE	JANEIRO	FEVEREIRO	MARÇO	ABRIL	MAIO	JUNHO	JULHO	AGOSTO	SETEMBRO	OUTUBRO	NOVEMBRO	DEZEMBRO
USF Dr. Milton Maguollo (Bom Pastor)	4,8	15,1	14,3	9,3								
USF Dr. José Ramiro Madeira (Euclides)	3,4	9,1	21,2	14,3								
USF Dr. Sérgio Banhos (Pachá)	5,3	12,9	10,2	8,3								
USF Dr. Alcione Nasorri (Solo Sagrado I)	9,3	12,6	16,7	12,0								
USF Dr. Alcione Nasorri (Solo Sagrado II)	6,1	15,4	12,6	8,5								
USF Dr. Alcione Nasorri (Solo Sagrado III)	8,7	14,9	6,1	7,2								
USF Dr. Napoleão Pellicano (Alpino I)	2,9	9,4	7,9	7,6								
USF Dr. Napoleão Pellicano (Alpino II)	3,1	9,5	10,9	18,2								
USF Dr. Olavo Barros (Monte Líbano)	3,6	5,6	6,4	7,9								
USF Dra. Gesabel Clemente Marques de La Haba (Pedro Nechar)	3,2	6,3	9,3	4,8								
USF Dr. Armindo Mastrocola (Santa Rosa)	7,5	16,5	13,8	8,8								
UBS Dr. José Barrionuevo (Soto equipe I)	7,1	17,4	10,4	9,1								
UBS Dr. José Barrionuevo (Soto equipe II)	9,9	13,9	13,2	7,3								
UBS Dr. José Barrionuevo (Soto equipe III)	1,1	0,0	4,6	4,0								
UBS Dr. José Barrionuevo (Soto – Pediatra e Ginecologista)	6,7	4,6	4,1	0,0								
UBS Enf. Diomar José dos Santos (Glória equipe I)	5,9	13,4	11,7	10,5								
UBS Enf. Diomar José dos Santos (Glória equipe II)	3,2	3,2	10,7	6,0								
UBS Enf. Diomar José dos Santos (Glória – Pediatra e Ginecologista)	10,7	11,7	8,1	4,8								
USF Dr. Geraldo Mendonça Uchoa (Lunardelli)	5,0	7,0	11,0	9,2								
USF Dr. Michel Curi (Nosso Teto I)	6,5	11,7	10,3	9,1								
USF Dr. Michel Curi (Nosso Teto II)	6,1	9,9	14,2	7,6								
UBS Dr. Francisco Lopes Ladeira (Salles)	12,7	13,5	11,9	10,5								
UBS Francisco Lopes Ladeira (Salles – Pediatra e Ginecologista)	6,4	11,3	6,1	6,2								
UBS Dr. Vicente Buchianeri (Vertoni equipe I)	10,7	16,4	14,3	14,2								
UBS Dr. Vicente Buchianeri (Vertoni equipe II)	1,0	0,8	11,3	10,8								
UBS Dr. Vicente Buchianeri (Vertoni – Pediatra e Ginecologista)	11,6	16,9	6,9	16,7								
UBS Dr. Luiz Carlos Figueiredo Malheiros (Central equipe I)	5,8	5,4	15,6	13,5								
UBS Dr. Luiz Carlos Figueiredo Malheiros (Central equipe II)	9,1	15,5	20,8	17,9								
UBS Dr. Luiz Carlos Figueiredo Malheiros (Central – Pediatra e Ginecologista)	4,7	11,7	8,3	13,2								
USF Dr. Sérgio da Costa Peres (Del Rey)	2,9	6,2	8,5	4,2								
USF Dr. José Rocha (Gaviolli I)	3,3	10,5	11,1	9,2								
USF Dr. José Rocha (Gaviolli II)	3,9	8,5	12,1	11,9								

USF Dr. João Miguel Calil (Santo Antônio)	6,3	10,6	18,8	14,5																				
USF Dr. Carlos Eduardo Bauab (Theodoro Rosa Filho)	6,3	11,4	12,1	13,2																				
USF Dra. Isabel Ettruri (Flamingo I)	1,7	5,4	13,1	10,6																				
USF Dra. Isabel Ettruri (Flamingo II)	1,1	3,4	8,6	5,3																				
USF Dr. José Pio Nogueira de Sá (Gabriel Hernandes)	2,5	8,0	9,7	6,8																				
USF Dr. Athos Procópio de Oliveira (Imperial)	1,9	5,4	4,8	5,1																				
USF Dr. Carlos Roberto Surian (Nova Catanduva I)	1,8	7,4	7,1	5,0																				
USF Dr. Carlos Roberto Surian (Nova Catanduva II)	4,6	8,1	6,1	9,3																				
TOTAL	4,9	9,5	11,2	9,3																				

Fonte: Sistema MV, 2022. Acesso em: 04/05/2022. * Os dados da USF Monte Líbano foram retirados do relatório da lista de espera na MV.

A tabela 35 mostra o consolidado dos encaminhamentos de todas as equipes básicas de saúde para as especialidades, por número e percentual. As especialidades que mais tiveram encaminhamentos no mês de abril de 2022 foram oftalmologia (26,9%), dermatologia (9,4%), ortopedia (8,7%) e cardiologia (6,7%). Para verificar os encaminhamentos por equipes, basta solicitar nos e-mails de contato no final do documento. A USF Monte Líbano mudou para o sistema ESUS em outubro e neste não tem como ver a classificação dos encaminhamentos, porém conseguimos ver no relatório da lista de espera do sistema MV.

Tabela 35: Consolidado dos encaminhamentos para especialidades, por número e percentual, por mês, no ano de 2022.

Especialidade	CONSOLIDADO DOS ENCAMINHAMENTO PARA ESPECIALIDADES																											
	JANEIRO		FEVEREIRO		MARÇO		ABRIL		MAIO		JUNHO		JULHO		AGOSTO		SETEMBRO		OUTUBRO		NOVEMBRO		DEZEMBRO		TOTAL ANO			
	Nº	%	Nº	%	Nº	%	Nº	%	Nº	%	Nº	%	Nº	%	Nº	%	Nº	%	Nº	%	Nº	%	Nº	%	Nº	%		
Acupuntura	5	0,4	23	1,3	23	1,1	16	1,0																			67	1,0
Alergista e imunologista	2	0,2	6	0,3	0	0,0	4	0,3																			12	0,2
Anestesiologista	0	0,0	0	0,0	0	0,0	0	0,0																			0	0,0
Assistência social em geral	0	0,0	0	0,0	0	0,0	0	0,0																			0	0,0
Cardiologia	84	7,6	106	6,2	128	6,0	106	6,7																			424	6,5
Cardiopediatria	0	0,0	6	0,3	6	0,3	5	0,3																			17	0,3
Cirurgia em geral	56	5,0	87	5,1	79	3,7	71	4,5																			293	4,5
Cirurgia pediátrica	6	0,5	6	0,3	19	0,9	12	0,8																			43	0,7
Cirurgia plástica	35	3,1	26	1,5	43	2,0	47	3,0																			151	2,3
Cirurgia torácica	0	0,0	1	0,1	3	0,1	0	0,0																			4	0,1
Cirurgia vascular	30	2,7	63	3,7	77	3,6	52	3,3																			222	3,4
Cirurgia cardiovascular	3	0,3	7	0,4	4	0,2	6	0,4																			20	0,3
Cirurgia de cabeça e pescoço	1	0,1	0	0,0	0	0,0	0	0,0																			1	0,0
Cirurgia aparelho digestivo	5	0,4	1	0,1	3	0,1	1	0,1																			10	0,2

Cirurgia geral pâncreas e vias biliares	0	0,0	1	0,1	0	0,0	0	0,0															1	0,0	
Deficiência auditiva	0	0,0	0	0,0	0	0,0	0	0,0																0	0,0
Dermatologia	96	8,6	113	6,6	185	8,7	148	9,4																542	8,3
Endocrinologia	35	3,1	42	2,4	51	2,4	35	2,2																163	2,5
Fisiatra	4	0,4	8	0,5	1	0,0	2	0,1																15	0,2
Gastroenterologia	25	2,2	36	2,1	50	2,4	43	2,7																154	2,4
Geriatría	17	1,5	16	0,9	34	1,6	29	1,8																96	1,5
Ginecologia	44	4,0	90	5,2	96	4,5	48	3,1																278	4,3
Hematologia	15	1,3	11	0,6	10	0,5	14	0,9																50	0,8
Infetologia	0	0,0	5	0,3	4	0,2	0	0,0																9	0,1
Mastologia	10	0,9	15	0,9	11	0,5	8	0,5																44	0,7
Medicina genética	0	0,0	0	0,0	2	0,1	2	0,1																4	0,1
Nefrologia	30	2,7	41	2,4	54	2,6	26	1,7																151	2,3
Neurocirurgia	4	0,4	5	0,3	8	0,4	6	0,4																23	0,4
Neurologia	39	3,5	75	4,4	79	3,7	79	5,0																272	4,2
Neuropediatria	15	1,3	21	1,2	33	1,6	22	1,4																91	1,4
Neuropsicólogo	0	0,0	0	0,0	0	0,0	0	0,0																0	0,0
Nutrição em geral	0	0,0	0	0,0	0	0,0	1	0,1																1	0,0
Obstetrícia alto risco	7	0,6	10	0,6	14	0,7	4	0,3																35	0,5
Oftalmologia	278	25,0	401	23,3	561	26,5	423	26,9																1663	25,5
Oncologia pediátrica	0	0,0	0	0,0	0	0,0	0	0,0																0	0,0
Oncologia cirúrgica	0	0,0	0	0,0	0	0,0	0	0,0																0	0,0
Oncologia clínica	17	1,5	15	0,9	16	0,8	8	0,5																56	0,9
Ortopedia	89	8,0	252	14,7	237	11,2	137	8,7																715	11,0
Otorrinolaringologia	54	4,9	78	4,5	88	4,2	74	4,7																294	4,5
Pediatria	7	0,6	6	0,3	3	0,1	7	0,4																23	0,4
Pneumologia	17	1,5	26	1,5	32	1,5	28	1,8																103	1,6
Proctologia	18	1,6	21	1,2	28	1,3	22	1,4																89	1,4
Psiquiatria	0	0,0	0	0,0	0	0,0	0	0,0																0	0,0
Radioterapeuta	0	0,0	0	0,0	0	0,0	0	0,0																0	0,0
Reumatologia	14	1,3	25	1,5	21	1,0	20	1,3																80	1,2
Urologia	50	4,5	73	4,2	114	5,4	66	4,2																303	4,6
TOTAL	1112	100,0	1718	100,0	2117	100,0	1572	100,0																6519	100,0

Fonte: Sistema MV, 2022. Acesso em: 04/05/2022.

A tabela 36 mostra o número de encaminhamentos da UPA para as especialidades, no ano de 2022. No mês de janeiro a especialidade que houve mais encaminhamentos foi a ortopedia com 102 encaminhamentos, seguido da cirurgia em geral com 74 e clínica médica com 63. A tabela foi atualizada até o dia 25/01.

Tabela 36: Número de encaminhamentos da UPA para especialidades, no ano de 2022.

ENCAMINHAMENTO DA UPA PARA ESPECIALIDADES													
ESPECIALIDADE	JANEIRO	FEVEREIRO	MARÇO	ABRIL	MAIO	JUNHO	JULHO	AGOSTO	SETEMBRO	OUTUBRO	NOVEMBRO	DEZEMBRO	TOTAL
ACUPUNTURA	0												0
ALERGISTA E IMUNOLOGISTA	0												0
ANESTESIOLOGISTA	0												0
ASSISTENCIA SOCIAL EM GERAL	0												0
CARDIOLOGIA	17												17
CARDIOPEDIATRIA	0												0
CIRURGIA EM GERAL	74												74
CIRURGIA PEDIATRICA	0												0
CIRURGIA PLASTICA	1												1
CIRURGIA TORACICA	1												1
CIRURGIA VASCULAR	15												15
CIRURGIA BUCO MAXILO FACIAL	1												1
CIRURGIA CARDIOVASCULAR	0												0
CIRURGIA DE CABEÇA E PESCOÇO	0												0
CIRURGIA APARELHO DIGESTIVO	0												0
CIRURGIA GERAL PANCREAS E VIAS BILIARES	0												0
CLINICA MEDICA	63												63
DEFICIENCIA AUDITIVA	0												0
DERMATOLOGIA	0												0
ENDOCRINOLOGIA	0												0
FISIATRA	0												0
GASTROENTEROLOGIA	0												0
GERIATRIA	0												0
GINECOLOGIA	11												11
HEMATOLOGIA	0												0
INFECTOLOGIA	0												0
LEITO - OBSERVAÇÃO / EMERGÊNCIA	3												3
LUA - LEITO - UTI ADULTO	13												13

MASTOLOGIA	0																0
MEDICINA GENETICA	0																0
NEFROLOGIA	1																1
NEUROCIRURGIA	5																5
NEUROLOGIA	16																16
NEUROPEDIATRIA	0																0
NEUROPSICOLOGO	0																0
NUTRIÇÃO EM GERAL	0																0
OBSTETRICIA	24																24
OBSTETRICIA ALTO RISCO	0																0
OFTALMOLOGIA	19																19
ONCOLOGIA PEDIATRICA	0																0
ONCOLOGIA CIRURGICA	0																0
ONCOLOGIA CLINICA	0																0
ORTOPEDIA	102																102
OTORRINOLARINGOLOGIA	1																1
PEDIATRIA	21																21
PNEUMOLOGIA	0																0
PROCTOLOGIA	0																0
PSIQUIATRIA	0																0
RADIOTERAPEUTA	0																0
REUMATOLOGIA	0																0
TOMOGRAFIA COMPUTADORIZADA	1																1
UROLOGIA	22																22
TOTAL	411																411

Fonte: Dados enviados pela UPA. Acesso 25/02/2022. (obs: informações de 01/01/2022 até 25/01/2022).

A tabela 37 mostra o número de encaminhamentos da UPA por local, no ano de 2022.

Tabela 37: Encaminhamento da UPA por local, no ano de 2022.

ENCAMINHAMENTO DA UPA – POR LOCAL													
LOCAL	JANEIRO	FEVEREIRO	MARÇO	ABRIL	MAIO	JUNHO	JULHO	AGOSTO	SETEMBRO	OUTUBRO	NOVEMBRO	DEZEMBRO	TOTAL
HPA - HOSPITAL PADRE ALBINO	378												378
JACI - HOSPITAL N.S.D. PROVIDENCIA	1												1
NOVO HORIZONTE - SANTA CASA DE NOVO HORIZONTE	12												12
URA - HOSPITAL EMILIO CARLOS	20												20
TOTAL	411												411

Fonte: Dados enviados pela UPA. Acesso 25/02/2022. (obs: informações de 01/01/2022 até 25/01/2022).

3. NATALIDADE

A seguir será apresentado os números de nascidos vivos de mulheres residentes do município de Catanduva, tipos de parto por local de nascimento e número de gestantes por equipes de saúde.

A tabela 38 mostra o número de nascidos vivos de mulheres residentes de Catanduva, por unidades de saúde e por mês.

Tabela 38: Número de nascidos vivos, por unidade de saúde, por mês, no ano de 2022.

UNIDADE DE SAÚDE	NASCIDOS VIVOS												
	JANEIRO	FEVEREIRO	MARÇO	ABRIL	MAIO	JUNHO	JULHO	AGOSTO	SETEMBRO	OUTUBRO	NOVEMBRO	DEZEMBRO	TOTAL
	Nº	Nº	Nº	Nº	Nº	Nº	Nº	Nº	Nº	Nº	Nº	Nº	Nº
TOTAL	116	107	89	89									401
USF Dr. Milton Maguollo (Bom Pastor)	2	2	1	5									10
USF Dr. Jose Ramiro Madeira (Euclides)	3	0	2	1									6
USF Dr. Sergio Banhos (Pachá)	4	4	0	1									9
USF Dr. Alcione Nasorri (Solo equipe I)	3	5	2	1									11
USF Dr. Alcione Nasorri (Solo equipe II)	6	4	0	5									15
USF Dr. Alcione Nasorri (Solo equipe III)	4	2	3	2									11
USF Dr. Napoleão Pellicano (Alpino I)	4	4	7	3									18
USF Dr. Napoleão Pellicano (Alpino II)	2	2	4	3									11

Tabela 39: Número de nascidos vivos, por local de nascimento e tipo de parto, no mês de abril de 2022.

UNIDADES DE SAÚDE	TIPO DE PARTO POR LOCAL DE NASCIMENTO - ABRIL 2022																			
	HOSPITAL PADRE ALBINO					HOSPITAL SÃO DOMINGOS					OUTROS LOCAIS					TOTAL GERAL				
	CESAREA		VAGINAL		TOTAL	CESAREA		VAGINAL		TOTAL	CESAREA		VAGINAL		TOTAL	CESAREA		VAGINAL		TOTAL
	Nº	%	Nº	%	Nº	Nº	%	Nº	%	Nº	Nº	%	Nº	%	Nº	Nº	%	Nº	%	Nº
TOTAL	62	81,6	14	18,4	76	13	100,0	0	0,0	13	0	0,0	0	0,0	0	75	84,3	14	15,7	89
USF Dr. Milton Maguollo (Bom Pastor)	3	60,0	2	40,0	5	0	0,0	0	0,0	0	0	0,0	0	0,0	0	3	60,0	2	40,0	5
USF Dr. Jose Ramiro Madeira (Euclides)	1	100,0	0	0,0	1	0	0,0	0	0,0	0	0	0,0	0	0,0	0	1	100,0	0	0,0	1
USF Dr. Sergio Banhos (Pachá)	1	100,0	0	0,0	1	0	0,0	0	0,0	0	0	0,0	0	0,0	0	1	100,0	0	0,0	1
USF Dr. Alcione Nasorri (Solo equipe I)	1	100,0	0	0,0	1	0	0,0	0	0,0	0	0	0,0	0	0,0	0	1	100,0	0	0,0	1
USF Dr. Alcione Nasorri (Solo equipe II)	5	100,0	0	0,0	5	0	0,0	0	0,0	0	0	0,0	0	0,0	0	5	100,0	0	0,0	5
USF Dr. Alcione Nasorri (Solo equipe III)	1	50,0	1	50,0	2	0	0,0	0	0,0	0	0	0,0	0	0,0	0	1	50,0	1	50,0	2
USF Dr. Napoleão Pellicano (Alpino I)	2	66,7	1	33,3	3	0	0,0	0	0,0	0	0	0,0	0	0,0	0	2	66,7	1	33,3	3
USF Dr. Napoleão Pellicano (Alpino II)	1	50,0	1	50,0	2	1	100,0	0	0,0	1	0	0,0	0	0,0	0	2	66,7	1	33,3	3
USF Dr. Olavo Barros (Monte Líbano)	4	100,0	0	0,0	4	0	0,0	0	0,0	0	0	0,0	0	0,0	0	4	100,0	0	0,0	4
USF Dra. Gesabel Clemente Marques de la Haba (Pedro Nechar)	0	0,0	0	0,0	0	0	0,0	0	0,0	0	0	0,0	0	0,0	0	0	0,0	0	0,0	0
USF Dr. Armino Mastrocola (Santa Rosa)	2	100,0	0	0,0	2	1	100,0	0	0,0	1	0	0,0	0	0,0	0	3	100,0	0	0,0	3
UBS Dr. José Barrionuevo (Soto equipe I)	2	66,7	1	33,3	3	0	0,0	0	0,0	0	0	0,0	0	0,0	0	2	66,7	1	33,3	3
UBS Dr. José Barrionuevo (Soto equipe II)	1	100,0	0	0,0	1	0	0,0	0	0,0	0	0	0,0	0	0,0	0	1	100,0	0	0,0	1
UBS Dr. José Barrionuevo (Soto equipe III)	1	50,0	1	50,0	2	1	100,0	0	0,0	1	0	0,0	0	0,0	0	2	66,7	1	33,3	3
UBS Enf. Diomar José dos Santos (Glória equipe I)	2	100,0	0	0,0	2	3	100,0	0	0,0	3	0	0,0	0	0,0	0	5	100,0	0	0,0	5
UBS Enf. Diomar José dos Santos (Glória equipe II)	2	100,0	0	0,0	2	1	100,0	0	0,0	1	0	0,0	0	0,0	0	3	100,0	0	0,0	3
USF Dr. Geraldo Mendonça Uchoa (Lunardelli)	1	100,0	0	0,0	1	0	0,0	0	0,0	0	0	0,0	0	0,0	0	1	100,0	0	0,0	1
USF Dr. Michel Curi (Nosso Teto equipe I)	2	66,7	1	33,3	3	0	0,0	0	0,0	0	0	0,0	0	0,0	0	2	66,7	1	33,3	3
USF Dr. Michel Curi (Nosso Teto equipe II)	1	100,0	0	0,0	1	2	100,0	0	0,0	2	0	0,0	0	0,0	0	3	100,0	0	0,0	3
UBS Dr. Francisco Lopes Ladeira (Salles)	4	100,0	0	0,0	4	2	100,0	0	0,0	2	0	0,0	0	0,0	0	6	100,0	0	0,0	6
UBS Dr. Vicente Buchianeri (Vertoni equipe I)	1	100,0	0	0,0	1	0	0,0	0	0,0	0	0	0,0	0	0,0	0	1	100,0	0	0,0	1
UBS Dr. Vicente Buchianeri (Vertoni equipe II)	1	100,0	0	0,0	1	0	0,0	0	0,0	0	0	0,0	0	0,0	0	1	100,0	0	0,0	1
UBS Dr. Luiz Carlos Figueiredo Malheiros (Central equipe I)	1	100,0	0	0,0	1	0	0,0	0	0,0	0	0	0,0	0	0,0	0	1	100,0	0	0,0	1
UBS Dr. Luiz Carlos Figueiredo Malheiros (Central equipe II)	0	0,0	0	0,0	0	0	0,0	0	0,0	0	0	0,0	0	0,0	0	0	0,0	0	0,0	0
USF Dr. Sergio da Costa Peres (Del Rey)	2	66,7	1	33,3	3	0	0,0	0	0,0	0	0	0,0	0	0,0	0	2	66,7	1	33,3	3
USF Dr. José Rocha (Gavioli equipe I)	1	50,0	1	50,0	2	0	0,0	0	0,0	0	0	0,0	0	0,0	0	1	50,0	1	50,0	2

USF Dr. José Rocha (Gavioli equipe II)	2	100,0	0	0,0	2	0	0,0	0	0,0	0	0	0,0	0	0,0	0	2	100,0	0	0,0	2
USF Dr. João Miguel Calil (Santo Antônio)	2	100,0	0	0,0	2	0	0,0	0	0,0	0	0	0,0	0	0,0	0	2	100,0	0	0,0	2
USF Dr. Carlos Eduardo Bauab (Theodoro)	0	0,0	1	100,0	1	0	0,0	0	0,0	0	0	0,0	0	0,0	0	0	0,0	1	100,0	1
USF Dra. Isabel Ettruri (Flamingo equipe I)	2	66,7	1	33,3	3	0	0,0	0	0,0	0	0	0,0	0	0,0	0	2	66,7	1	33,3	3
USF Dra. Isabel Ettruri (Flamingo equipe II)	2	66,7	1	33,3	3	2	100,0	0	0,0	2	0	0,0	0	0,0	0	4	80,0	1	20,0	5
USF Dr. José Pio Nogueira de Sá (Gabriel Hernandes)	3	100,0	0	0,0	3	0	0,0	0	0,0	0	0	0,0	0	0,0	0	3	100,0	0	0,0	3
USF Dr. Athos Procópio de Oliveira (Imperial)	1	100,0	0	0,0	1	0	0,0	0	0,0	0	0	0,0	0	0,0	0	1	100,0	0	0,0	1
USF Dr. Carlos Roberto Surian (Nova Catanduva equipe I)	3	100,0	0	0,0	3	0	0,0	0	0,0	0	0	0,0	0	0,0	0	3	100,0	0	0,0	3
USF Dr. Carlos Roberto Surian (Nova Catanduva equipe II)	4	80,0	1	20,0	5	0	0,0	0	0,0	0	0	0,0	0	0,0	0	4	80,0	1	20,0	5

Fonte: SMS/DEVISA/SINASC, 2022. Acesso em: 17/05/2022.

A tabela 40 mostra o número de gestantes existentes no território, gestantes novas cadastradas no mês, acompanhadas pela atenção básica, pela saúde suplementar, outros serviços, alto risco e sem acompanhamento, por unidades de saúde, do mês de abril enviados pelas unidades de saúde, e também a comparação com o sistema MV. Deve-se seguir a seguinte fórmula: GESTANTES EXISTENTES NO TERRITÓRIO = GESTANTES ACOMPANHADAS EXCLUSIVAMENTE NA ATENÇÃO BÁSICA + ACOMPANHADAS EXCLUSIVAMENTE NA SAÚDE SUPLEMENTAR + ACOMPANHADAS PELA EQUIPE DE SAÚDE E OUTROS SERVIÇOS (EXCETO ALTO RISCO) + GESTANTES ACOMPANHADAS NO ALTO RISCO + GESTANTES SEM ACOMPANHAMENTO. As gestantes novas já estão dentro das gestantes existentes no território. Onde está grifado a soma não bate.

Tabela 40: Comparativo do número de gestantes existentes no território, acompanhadas na atenção básica, acompanhadas no particular/convenio, acompanhadas pela equipe de saúde e outros serviços e gestantes de alto risco, no mês de abril de 2022.

UNIDADES DE SAÚDE	GESTANTES							
	GESTANTES EXISTENTES NO TERRITÓRIO MV	GESTANTES EXISTENTES NO TERRITÓRIO	GESTANTES DE GESTANTES NOVAS CADASTRADAS NO MÊS	CADASTRADAS E ACOMPANHADAS EXCLUSIVAMENTE NA ATENÇÃO BÁSICA	ACOMPANHADAS EXCLUSIVAMENTE NA SAÚDE SUPLEMENTAR	ACOMPANHADAS PELA EQUIPE DE SAÚDE E OUTROS SERVIÇOS (EXCETO ALTO RISCO)	GESTANTES ACOMPANHADAS NO ALTO RISCO	GESTANTES SEM ACOMPANHAMENTO
	Nº	Nº	Nº	Nº	Nº	Nº	Nº	Nº
TOTAL	499	401	29	343	28	21	27	0
USF Dr. Milton Maguollo (Bom Pastor)	36	27	3	26	0	0	1	0
USF Dr. Jose Ramiro Madeira (Euclides)	17	15	2	11	2	0	2	0
USF Dr. Sergio Banhos (Pachá)	28	24	2	17	3	1	3	0
USF Dr. Alcione Nasorri (Solo equipe I)	15	15	0	14	0	0	1	0

USF Dr. Alcione Nasorri (Solo equipe II)	19	18	1	18	0	0	2	0
USF Dr. Alcione Nasorri (Solo equipe III)	15	14	0	12	1	0	1	0
USF Dr. Napoleão Pellicano (Alpino I)	11	10	0	9	1	0	0	0
USF Dr. Napoleão Pellicano (Alpino II)	15	15	1	9	5	0	0	0
USF Dr. Olavo Barros (Monte Líbano)	37							
USF Dra. Gesabel Clemente Marques de la Haba (Pedro Nechar)	14	12	2	9	1	2	0	0
USF Dr. Armindo Mastrocola (Santa Rosa)	5	10	1	8	0	0	2	0
UBS Dr. José Barrionuevo (Soto I)	14	13	2	11	1	0	0	0
UBS Dr. José Barrionuevo (Soto II)	15	12	1	10	2	0	0	0
UBS Dr. José Barrionuevo (Soto III)	10	9	1	8	1	0	0	0
UBS Enf. Diomar José dos Santos (Glória I)	7	7	1	6	1	0	0	0
UBS Enf. Diomar José dos Santos (Glória II)	9	5	0	5	0	0	0	0
USF Dr. Geraldo Mendonça Uchoa (Lunardelli)	12	9	1	10	1	0	0	0
USF Dr. Michel Curi (Nosso Teto equipe I)	10	7	0	6	1	0	2	0
USF Dr. Michel Curi (Nosso Teto equipe II)	6	8	1	6	0	1	1	0
UBS Dr. Francisco Lopes Ladeira (Salles)	14	12	0	11	0	0	1	0
UBS Dr. Vicente Buchianeri (Vertoni I)	2	8	0	8	0	0	0	0
UBS Dr. Vicente Buchianeri (Vertoni II)	5	9	1	9	0	0	0	0
UBS Dr. Luiz Carlos Figueiredo Malheiros (Central I)	7	6	1	5	0	0	1	0
UBS Dr. Luiz Carlos Figueiredo Malheiros (Central II)	9	5	0	4	0	1	0	0
USF Dr. Sérgio da Costa Peres (Del Rey)	14	11	0	4	7	0	0	0
USF Dr. José Rocha (Gavioli equipe I)	14	11	1	10	0	0	1	0
USF Dr. José Rocha (Gavioli equipe II)	11	6	1	5	0	0	1	0
USF Dr. João Miguel Calil (Santo Antônio)	18	8	0	6	0	2	0	0
USF Dr. Carlos Eduardo Bauab (Theodoro)	12	9	2	7	1	0	0	0
USF Dra. Isabel Ettruri (Flamingo equipe I)	8	8	0	5	0	0	3	0
USF Dra. Isabel Ettruri (Flamingo equipe II)	9	7	0	6	0	0	0	0
USF Dr. José Pio Nogueira de Sá (Gabriel Hernandes)	14	14	0	14	0	14	1	0
USF Dr. Athos Procópio de Oliveira (Imperial)	25	19	2	19	0	0	0	0
USF Dr. Carlos Roberto Surian (Nova Catanduva equipe I)	25	23	2	23	0	0	2	0
USF Dr. Carlos Roberto Surian (Nova Catanduva equipe II)	17	15	0	12	0	0	2	0

Fonte: Sistema MV, 2022. Acesso: 03/05/2022. Dados enviados pelas equipes das Unidades Básicas de Saúde, 2022. Acesso em: 17/05/2022.

4. MORBIDADE

Será mostrado a seguir, as doenças crônicas (hipertensão, diabetes e obesidade), doenças transmissíveis (sífilis congênita, sífilis gestacional, HIV, hepatites e hanseníase), saúde mental, pessoas com deficiências, acamados e restritos e os principais CIDS das unidades básicas de saúde e UPA do município de Catanduva.

4.1 DOENÇAS CRÔNICAS

A tabela 41 mostra os usuários cadastrados com HAS, acompanhados pela equipe de saúde, pela saúde suplementar, pela equipe de saúde e outros serviços, sem acompanhamento e número de atendimentos de usuários com HAS, no mês de abril enviados pelas unidades de saúde, e também a comparação com o sistema MV. Deve-se seguir a seguinte fórmula: **USUÁRIOS CADASTRADOS COM HAS TOTAL = USUÁRIOS ACOMPANHADOS EXCLUSIVAMENTE PELA EQUIPE DE SAÚDE + ACOMPANHADOS EXCLUSIVAMENTE NA SAÚDE SUPLEMENTAR + ACOMPANHADOS PELA EQUIPE DE SAÚDE E OUTROS SERVIÇOS + USUÁRIOS SEM ACOMPANHAMENTO**. Onde está grifado a soma não bate.

Tabela 41: Comparativo do número de usuários cadastrados com HAS, acompanhados pela equipe de saúde, acompanhados na saúde suplementar, pela equipe de saúde e outros serviços e sem acompanhamento, no mês de abril de 2022.

UNIDADES DE SAÚDE	USUÁRIOS COM HIPERTENSÃO ARTERIAL SISTÊMICA						
	USUÁRIOS CADASTRADOS COM HAS TOTAL MV	USUÁRIOS CADASTRADOS COM HAS TOTAL	ACOMPANHADOS EXCLUSIVAMENTE PELA EQUIPE DE SAÚDE	ACOMPANHADOS EXCLUSIVAMENTE NA SAÚDE SUPLEMENTAR	ACOMPANHADOS PELA EQUIPE DE SAÚDE E OUTROS SERVIÇOS	SEM ACOMPANHAMENTO	Nº DE ATENDIMENTOS DE USUÁRIOS CADASTRADOS COM HAS
	Nº	Nº	Nº	Nº	Nº	Nº	Nº
TOTAL	15489	15268	11853	1796	1419	1145	3743
USF Dr. Milton Maguollo (Bom Pastor)	455	460	453	7	0	0	115
USF Dr. Jose Ramiro Madeira (Euclides)	667	662	481	107	74	0	140
USF Dr. Sergio Banhos (Pachá)	433	433	373	41	19	0	141
USF Dr. Alcione Nasorri (Solo equipe I)	517	514	450	59	5	0	181
USF Dr. Alcione Nasorri (Solo equipe II)	415	410	376	28	6	0	47
USF Dr. Alcione Nasorri (Solo equipe III)	457	449	390	40	0	19	100
USF Dr. Napoleão Pellicano (Alpino I)	308	312	250	19	18	25	90
USF Dr. Napoleão Pellicano (Alpino II)	251	250	174	39	25	12	36
USF Dr. Olavo Barros (Monte Líbano)	677						
USF Dra. Gesabel Clemente Marques de la Haba (Pedro Nechar)	302	303	197	41	56	8	81
USF Dr. Armindo Mastrocola (Santa Rosa)	610	611	602	7	2	0	67

UBS Dr. José Barrionuevo (Soto I)	250	386	246	8	1	131	114
UBS Dr. José Barrionuevo (Soto II)	168	127	126	0	1	0	118
UBS Dr. José Barrionuevo (Soto III)	226	201	193	1	3	8	81
UBS Enf. Diomar José dos Santos (Glória I)	430	427	181	220	26	0	65
UBS Enf. Diomar José dos Santos (Glória II)	266	359	151	86	34	88	51
USF Dr. Geraldo Mendonça Uchoa (Lunardelli)	755	759	701	58	603	97	158
USF Dr. Michel Curi (Nosso Teto equipe I)	523	818	530	288	0	0	75
USF Dr. Michel Curi (Nosso Teto equipe II)	287	298	269	27	2	0	70
UBS Dr. Francisco Lopes Ladeira (Salles)	536	667	667	0	0	0	142
UBS Dr. Vicente Buchianeri (Vertoni I)	516	500	307	0	0	193	73
UBS Dr. Vicente Buchianeri (Vertoni II)	443	478	478	0	0	0	31
UBS Dr. Luiz Carlos Figueiredo Malheiros (Central I)	179	201	201	0	0	0	34
UBS Dr. Luiz Carlos Figueiredo Malheiros (Central II)	503	560	265	0	0	295	106
USF Dr. Sergio da Costa Peres (Del Rey)	671	662	259	196	166	41	96
USF Dr. José Rocha (Gavioli equipe I)	613	601	566	15	20	0	100
USF Dr. José Rocha (Gavioli equipe II)	531	497	348	111	38	0	247
USF Dr. João Miguel Calil (Santo Antônio)	771	799	762	25	12	0	123
USF Dr. Carlos Eduardo Bauab (Theodoro)	611	647	417	115	28	87	67
USF Dra. Isabel Ettruri (Flamingo equipe I)	528	464	326	138	0	0	250
USF Dra. Isabel Ettruri (Flamingo equipe II)	451	363	254	109	0	0	160
USF Dr. José Pio Nogueira de Sá (Gabriel Hernandez)	243	243	236	6	243	0	150
USF Dr. Athos Procópio de Oliveira (Imperial)	411	393	229	0	32	132	97
USF Dr. Carlos Roberto Surian (Nova Catanduva equipe I)	214	209	194	5	1	9	218
USF Dr. Carlos Roberto Surian (Nova Catanduva equipe II)	271	205	201	0	4	0	119

Fonte: Sistema MV, 2022. Acesso: 03/05/2022. Dados enviados pelas equipes das Unidades Básicas de Saúde, 2022. Acesso em: 17/05/2022.

A tabela 42 mostra os usuários cadastrados com DM (tipo 1 e 2), cadastrados com DM (tipo 1), acompanhados pela equipe de saúde, pela saúde suplementar, pela equipe de saúde e outros serviços, sem acompanhamento e número de atendimentos de usuários com DM, no mês de abril enviados pelas unidades de saúde, e também a comparação com o sistema MV. Deve-se seguir a seguinte fórmula: USUÁRIOS CADASTRADOS COM DM (TIPO 1 E 2) TOTAL = USUÁRIOS ACOMPANHADOS EXCLUSIVAMENTE PELA EQUIPE DE SAÚDE + ACOMPANHADOS EXCLUSIVAMENTE NA SAÚDE SUPLEMENTAR + ACOMPANHADOS PELA EQUIPE DE SAÚDE E OUTROS SERVIÇOS + USUÁRIOS SEM ACOMPANHAMENTO. Onde está grifado a soma não bate.

Tabela 42: Comparativo do número de usuários cadastrados com DM (tipo 1 e 2), usuários cadastrados com DM tipo 1, acompanhados pela equipe de saúde, na saúde suplementar, pela equipe e outros serviços e sem acompanhamento, no mês de abril de 2022.

UNIDADES DE SAÚDE	USUÁRIOS COM DIABETES MELLITUS							
	USUÁRIOS CADASTRADOS COM DM (TIPO 1 E 2) TOTAL MV	USUÁRIOS CADASTRADOS COM DM (TIPO 1 E 2) TOTAL	USUÁRIOS CADASTRADOS COM DM (TIPO 1)	ACOMPANHADOS EXCLUSIVAMENTE PELA EQUIPE DE SAÚDE	ACOMPANHADOS EXCLUSIVAMENTE NA SAÚDE SUPLEMENTAR	ACOMPANHADOS PELA EQUIPE DE SAÚDE E OUTROS SERVIÇOS	SEM ACOMPANHAMENTO	Nº DE ATENDIMENTO DE USUÁRIOS CADASTRADOS COM DM (1 E 2)
	Nº	Nº	Nº	Nº	Nº	Nº	Nº	Nº
TOTAL	6461	6577	461	5351	489	669	369	1786
USF Dr. Milton Maguollo (Bom Pastor)	205	208	40	206	2	0	0	87
USF Dr. Jose Ramiro Madeira (Euclides)	271	270	3	169	68	33	0	80
USF Dr. Sergio Banhos (Pachá)	207	207	6	178	13	16	0	84
USF Dr. Alcione Nasorri (Solo equipe I)	218	217	10	200	17	0	0	49
USF Dr. Alcione Nasorri (Solo equipe II)	166	165	15	150	10	5	3	29
USF Dr. Alcione Nasorri (Solo equipe III)	185	180	10	161	19	0	0	43
USF Dr. Napoleão Pellicano (Alpino I)	129	130	2	109	5	13	1	38
USF Dr. Napoleão Pellicano (Alpino II)	107	107	2	83	7	14	3	11
USF Dr. Olavo Barros (Monte Líbano)	276							
USF Dra. Gesabel Clemente Marques de la Haba (Pedro Nechar)	128	132	5	88	11	31	2	40
USF Dr. Armindo Mastrocola (Santa Rosa)	215	214	1	138	13	63	0	16
UBS Dr. José Barrionuevo (Soto I)	100	92	2	92	0	0	0	40
UBS Dr. José Barrionuevo (Soto II)	79	194	97	193	0	1	0	63
UBS Dr. José Barrionuevo (Soto III)	107	101	2	88	0	1	12	33
UBS Enf. Diomar José dos Santos (Glória I)	181	181	4	83	2	7	89	41
UBS Enf. Diomar José dos Santos (Glória II)	102	149	3	115	3	18	13	29
USF Dr. Geraldo Mendonça Uchoa (Lunardelli)	235	228	26	195	27	166	25	32
USF Dr. Michel Curi (Nosso Teto equipe I)	294	410	3	306	104	0	0	67
USF Dr. Michel Curi (Nosso Teto equipe II)	157	162	9	153	4	5	0	38
UBS Dr. Francisco Lopes Ladeira (Salles)	256	299	0	299	0	0	0	61
UBS Dr. Vicente Buchianeri (Vertoni I)	232	231	0	158	0	0	73	30
UBS Dr. Vicente Buchianeri (Vertoni II)	194	203	1	204	0	0	0	26
UBS Dr. Luiz Carlos Figueiredo Malheiros (Central I)	82	201	1	202	0	0	0	16
UBS Dr. Luiz Carlos Figueiredo Malheiros (Central II)	212	232	0	153	0	0	79	78
USF Dr. Sergio da Costa Peres (Del Rey)	285	292	8	127	39	104	14	66
USF Dr. José Rocha (Gavioli equipe I)	251	251	25	221	10	20	0	65
USF Dr. José Rocha (Gavioli equipe II)	209	214	4	173	35	10	0	115
USF Dr. João Miguel Calil (Santo Antônio)	307	315	15	274	22	19	0	52

USF Dr. Carlos Eduardo Bauab (Theodoro)	264	262	4	239	9	5	9	25
USF Dra. Isabel Ettruri (Flamingo equipe I)	187	159	38	129	30	0	0	150
USF Dra. Isabel Ettruri (Flamingo equipe II)	146	118	36	83	35	0	0	100
USF Dr. José Pio Nogueira de Sá (Gabriel Hernandez)	119	117	24	117	0	117	0	95
USF Dr. Athos Procópio de Oliveira (Imperial)	185	175	50	111	0	20	44	44
USF Dr. Carlos Roberto Surian (Nova Catanduva equipe I)	77	83	10	77	4	0	2	15
USF Dr. Carlos Roberto Surian (Nova Catanduva equipe II)	93	78	5	77	0	1	0	28

Fonte: Sistema MV, 2022. Acesso: 03/05/2022. Dados enviados pelas equipes das Unidades Básicas de Saúde. Acesso em: 17/05/2022.

A tabela 43 mostra os usuários cadastrados com obesidade, obesidade tipo I, tipo II e tipo III, acompanhados pela equipe de saúde, acompanhados em outros serviços de saúde, pela equipe de saúde e outros serviços, sem acompanhamento e número de atendimentos de usuários com obesidade no mês de abril. Nesse caso, deve-se seguir duas fórmulas, uma em que o usuário é dividido pelo grau de obesidade: **USUÁRIOS COM DIAGNÓSTICO DE OBESIDADE TOTAL = USUÁRIOS COM OBESIDADE I + OBESIDADE II + OBESIDADE III**, e outra em que o usuário é dividido pelo seu acompanhamento: **USUÁRIOS COM DIAGNÓSTICO DE OBESIDADE TOTAL = USUÁRIOS ACOMPANHADOS EXCLUSIVAMENTE PELA EQUIPE DE SAÚDE + ACOMPANHADOS EXCLUSIVAMENTE EM OUTROS SERVIÇOS DE SAÚDE + ACOMPANHADOS PELA EQUIPE DE SAÚDE E OUTROS SERVIÇOS + USUÁRIOS SEM ACOMPANHAMENTO**. Onde está grifado a soma não bate.

Tabela 43: Comparativo do número e percentual de pessoas com obesidade, no mês de abril de 2022.

UNIDADES DE SAÚDE	USUÁRIOS COM OBESIDADE								
	USUÁRIOS COM DIAGNÓSTICO DE OBESIDADE TOTAL	OBESIDADE I (>30 E <35KG/M ²)	OBESIDADE II (>35 E <40KG/M ²)	OBESIDADE III (>40KG/M ²)	ACOMPANHADOS EXCLUSIVAMENTE PELA EQUIPE DE SAÚDE	ACOMPANHADOS EXCLUSIVAMENTE EM OUTROS SERVIÇOS DE SAÚDE	ACOMPANHADOS PELA EQUIPE DE SAÚDE E OUTROS SERVIÇOS	SEM ACOMPANHAMENTO	Nº DE ATENDIMENTO DE USUÁRIOS COM DIAGNÓSTICO DE OBESIDADE
	Nº	Nº	Nº	Nº	Nº	Nº	Nº	Nº	Nº
TOTAL	5252	2246	1398	965	3974	146	272	772	656
USF Dr. Milton Maguollo (Bom Pastor)	50	40	8	2	50	0	0	0	9
USF Dr. Jose Ramiro Madeira (Euclides)	286	83	49	27	149	10	3	124	4
USF Dr. Sergio Banhos (Pachá)	252	63	75	114	16	0	0	236	75
USF Dr. Alcione Nasorri (Solo equipe I)	256	100	100	56	256	0	0	0	75
USF Dr. Alcione Nasorri (Solo equipe II)	243	144	69	30	240	0	0	3	10
USF Dr. Alcione Nasorri (Solo equipe III)	237	197	30	10	210	10	0	17	42
USF Dr. Napoleão Pellicano (Alpino I)	166	89	50	27	166	0	0	0	4

USF Dr. Napoleão Pellicano (Alpino II)	246	95	46	44	141	0	44	61	0
USF Dr. Olavo Barros (Monte Líbano)									
USF Dra. Gesabel Clemente Marques de la Haba (Pedro Nechar)	145	80	39	26	138	3	1	3	16
USF Dr. Armindo Mastrocola (Santa Rosa)	199	87	74	38	174	2	23	0	6
UBS Dr. José Barrionuevo (Soto I)	66	34	16	16	66	0	0	0	4
UBS Dr. José Barrionuevo (Soto II)	28	11	10	7	28	0	0	0	46
UBS Dr. José Barrionuevo (Soto III)	50	27	8	15	50	0	0	0	3
UBS Enf. Diomar José dos Santos (Glória I)	103	6	3	19	20	0	8	75	1
UBS Enf. Diomar José dos Santos (Glória II)	106	3	8	9	77	0	9	20	0
USF Dr. Geraldo Mendonça Uchoa (Lunardelli)	215	120	50	45	205	4	19	0	1
USF Dr. Michel Curi (Nosso Teto equipe I)	123	52	35	36	108	15	0	0	33
USF Dr. Michel Curi (Nosso Teto equipe II)	147	44	57	46	133	14	0	0	31
UBS Dr. Francisco Lopes Ladeira (Salles)	30	12	10	8	30	0	0	0	3
UBS Dr. Vicente Buchianeri (Vertoni I)	28	10	4	14	28	0	0	0	2
UBS Dr. Vicente Buchianeri (Vertoni II)	23	10	8	5	23	0	0	0	4
UBS Dr. Luiz Carlos Figueiredo Malheiros (Central I)	5	3	1	1	5	0	0	0	4
UBS Dr. Luiz Carlos Figueiredo Malheiros (Central II)	8	3	3	2	8	0	0	0	4
USF Dr. Sergio da Costa Peres (Del Rey)	292	135	83	74	197	48	34	13	37
USF Dr. José Rocha (Gavioli equipe I)	284	130	85	69	259	0	25	0	14
USF Dr. José Rocha (Gavioli equipe II)	107	72	26	9	90	7	10	0	38
USF Dr. João Miguel Calil (Santo Antônio)	331	153	113	65	293	12	26	0	39
USF Dr. Carlos Eduardo Bauab (Theodoro)	150	75	42	33	54	0	11	85	2
USF Dra. Isabel Etrruri (Flamingo equipe I)	347	105	201	41	335	0	12	135	135
USF Dra. Isabel Etrruri (Flamingo equipe II)	69	42	18	9	49	20	0	0	0
USF Dr. José Pio Nogueira de Sá (Gabriel Hernandes)	46	25	15	7	46	0	46	0	10
USF Dr. Athos Procópio de Oliveira (Imperial)	298	69	0	2	16	0	0	0	0
USF Dr. Carlos Roberto Surian (Nova Catanduva equipe I)	133	58	43	32	133	0	0	0	4
USF Dr. Carlos Roberto Surian (Nova Catanduva equipe II)	183	69	19	27	181	1	1	0	0

Fonte: Dados enviados pelas equipes das Unidades Básicas de Saúde, 2022. Acesso em: 17/05/2022.

4.2 DOENÇAS TRANSMISSÍVEIS

Nas tabelas 44 a 48 temos as doenças transmissíveis (sífilis adquirida, sífilis congênita, sífilis gestacional, HIV, AIDS em menores de 5 anos, hepatites e hanseníase), por unidades de saúde, no ano de 2022. A sífilis adquirida e a AIDS em menores de 5 anos foram retirados do relatório, pois o SINAN está com problema e não está gerando relatório dos mesmos.

Tabela 44: Número de casos novos notificados de sífilis gestacional, por mês, no ano de 2022.

UNIDADES DE SAÚDE	SIFILIS GESTACIONAL - O981												
	JANEIRO	FEVEREIRO	MARÇO	ABRIL	MAIO	JUNHO	JULHO	AGOSTO	SETEMBRO	OUTUBRO	NOVEMBRO	DEZEMBRO	TOTAL
	Nº	Nº	Nº	Nº	Nº	Nº	Nº	Nº	Nº	Nº	Nº	Nº	Nº
TOTAL	0	5	0	0									5
USF Dr. Milton Maguollo (Bom Pastor)	0	2	0	0									2
USF Dr. Jose Ramiro Madeira (Euclides)	0	0	0	0									0
USF Dr. Sergio Banhos (Pachá)	0	0	0	0									0
USF Dr. Alcione Nasorri (Solo equipe I)	0	1	0	0									1
USF Dr. Alcione Nasorri (Solo equipe II)	0	0	0	0									0
USF Dr. Alcione Nasorri (Solo equipe III)	0	1	0	0									1
USF Dr. Napoleão Pellicano (Alpino I)	0	0	0	0									0
USF Dr. Napoleão Pellicano (Alpino II)	0	0	0	0									0
USF Dr. Olavo Barros (Monte Líbano)	0	0	0	0									0
USF Dra. Gesabel Clemente Marques de la Haba (Pedro Nechar)	0	0	0	0									0
USF Dr. Armindo Mastrocola (Santa Rosa)	0	0	0	0									0
UBS Dr. José Barrionuevo (Soto equipe I)	0	0	0	0									0
UBS Dr. José Barrionuevo (Soto equipe II)	0	0	0	0									0
UBS Dr. José Barrionuevo (Soto equipe III)	0	0	0	0									0
UBS Enf. Diomar José dos Santos (Glória equipe I)	0	0	0	0									0
UBS Enf. Diomar José dos Santos (Glória equipe II)	0	0	0	0									0
USF Dr. Geraldo Mendonça Uchoa (Lunardelli)	0	0	0	0									0
USF Dr. Michel Curi (Nosso Teto equipe I)	0	0	0	0									0
USF Dr. Michel Curi (Nosso Teto equipe II)	0	0	0	0									0
UBS Dr. Francisco Lopes Ladeira (Salles)	0	0	0	0									0
UBS Dr. Vicente Buchianeri (Vertoni equipe I)	0	0	0	0									0
UBS Dr. Vicente Buchianeri (Vertoni equipe II)	0	0	0	0									0

UBS Dr. Luiz Carlos Figueiredo Malheiros (Central equipe I)	0	0	0	0										0
UBS Dr. Luiz Carlos Figueiredo Malheiros (Central equipe II)	0	0	0	0										0
USF Dr. Sergio da Costa Peres (Del Rey)	0	0	0	0										0
USF Dr. José Rocha (Gavioli equipe I)	0	0	0	0										0
USF Dr. José Rocha (Gavioli equipe II)	0	0	0	0										0
USF Dr. João Miguel Calil (Santo Antônio)	0	0	0	0										0
USF Dr. Carlos Eduardo Bauab (Theodoro)	0	0	0	0										0
USF Dra. Isabel Ettruri (Flamingo equipe I)	0	0	0	0										0
USF Dra. Isabel Ettruri (Flamingo equipe II)	0	0	0	0										0
USF Dr. José Pio Nogueira de Sá (Gabriel Hernandes)	0	0	0	0										0
USF Dr. Athos Procópio de Oliveira (Imperial)	0	0	0	0										0
USF Dr. Carlos Roberto Surian (Nova Catanduva equipe I)	0	1	0	0										1
USF Dr. Carlos Roberto Surian (Nova Catanduva equipe II)	0	0	0	0										0

Fonte: SINAN/DEVISA, 2022. Acesso em: 28/04/2022.

Tabela 45: Número de casos novos notificados de sífilis congênita, por mês, no ano de 2022.

UNIDADES DE SAÚDE	SIFILIS CONGÊNITA												
	JANEIRO	FEVEREIRO	MARÇO	ABRIL	MAIO	JUNHO	JULHO	AGOSTO	SETEMBRO	OUTUBRO	NOVEMBRO	DEZEMBRO	TOTAL
	Nº	Nº	Nº	Nº	Nº	Nº	Nº	Nº	Nº	Nº	Nº	Nº	Nº
TOTAL	2	0	0	0									2
USF Dr. Milton Maguollo (Bom Pastor)	0	0	0	0									0
USF Dr. Jose Ramiro Madeira (Euclides)	0	0	0	0									0
USF Dr. Sergio Banhos (Pachá)	0	0	0	0									0
USF Dr. Alcione Nasorri (Solo equipe I)	0	0	0	0									0
USF Dr. Alcione Nasorri (Solo equipe II)	0	0	0	0									0
USF Dr. Alcione Nasorri (Solo equipe III)	0	0	0	0									0
USF Dr. Napoleão Pellicano (Alpino I)	0	0	0	0									0
USF Dr. Napoleão Pellicano (Alpino II)	0	0	0	0									0
USF Dr. Olavo Barros (Monte Líbano)	0	0	0	0									0
USF Dra. Gesabel Clemente Marques de la Haba (Pedro Nechar)	0	0	0	0									0
USF Dr. Armindo Mastrocola (Santa Rosa)	0	0	0	0									0
UBS Dr. José Barrionuevo (Soto equipe I)	1	0	0	0									1

UBS Dr. José Barrionuevo (Soto equipe II)	0	0	0	0																0	
UBS Dr. José Barrionuevo (Soto equipe III)	0	0	0	0																	0
UBS Enf. Diomar José dos Santos (Glória equipe I)	0	0	0	0																	0
UBS Enf. Diomar José dos Santos (Glória equipe II)	0	0	0	0																	0
USF Dr. Geraldo Mendonça Uchoa (Lunardelli)	0	0	0	0																	0
USF Dr. Michel Curi (Nosso Teto equipe I)	0	0	0	0																	0
USF Dr. Michel Curi (Nosso Teto equipe II)	0	0	0	0																	0
UBS Dr. Francisco Lopes Ladeira (Salles)	0	0	0	0																	0
UBS Dr. Vicente Buchianeri (Vertoni equipe I)	0	0	0	0																	0
UBS Dr. Vicente Buchianeri (Vertoni equipe II)	1	0	0	0																	1
UBS Dr. Luiz Carlos Figueiredo Malheiros (Central equipe I)	0	0	0	0																	0
UBS Dr. Luiz Carlos Figueiredo Malheiros (Central equipe II)	0	0	0	0																	0
USF Dr. Sergio da Costa Peres (Del Rey)	0	0	0	0																	0
USF Dr. José Rocha (Gavioli equipe I)	0	0	0	0																	0
USF Dr. José Rocha (Gavioli equipe II)	0	0	0	0																	0
USF Dr. João Miguel Calil (Santo Antônio)	0	0	0	0																	0
USF Dr. Carlos Eduardo Bauab (Theodoro)	0	0	0	0																	0
USF Dra. Isabel Ettruri (Flamingo equipe I)	0	0	0	0																	0
USF Dra. Isabel Ettruri (Flamingo equipe II)	0	0	0	0																	0
USF Dr. José Pio Nogueira de Sá (Gabriel Hernandes)	0	0	0	0																	0
USF Dr. Athos Procópio de Oliveira (Imperial)	0	0	0	0																	0
USF Dr. Carlos Roberto Surian (Nova Catanduva equipe I)	0	0	0	0																	0
USF Dr. Carlos Roberto Surian (Nova Catanduva equipe II)	0	0	0	0																	0

Fonte: SINAN/DEVISA, 2022. Acesso em: 28/04/2022.

Tabela 46: Número de casos novos notificados de HIV-AIDS, por mês, no ano de 2022.

UNIDADES DE SAÚDE	HIV- CID B24												
	JANEIRO	FEVEREIRO	MARÇO	ABRIL	MAIO	JUNHO	JULHO	AGOSTO	SETEMBRO	OUTUBRO	NOVEMBRO	DEZEMBRO	TOTAL
	Nº	Nº	Nº	Nº	Nº	Nº	Nº	Nº	Nº	Nº	Nº	Nº	Nº
TOTAL	2	3	3	0	0	0	0	0	0	0	0	0	8
USF Dr. Milton Maguollo (Bom Pastor)	0	0	0	0									0
USF Dr. Jose Ramiro Madeira (Euclides)	0	1	0	0									1
USF Dr. Sergio Banhos (Pachá)	0	0	0	0									0
USF Dr. Alcione Nasorri (Solo equipe I)	0	0	0	0									0
USF Dr. Alcione Nasorri (Solo equipe II)	0	0	1	0									1
USF Dr. Alcione Nasorri (Solo equipe III)	0	0	0	0									0
USF Dr. Napoleão Pellicano (Alpino I)	0	0	0	0									0
USF Dr. Napoleão Pellicano (Alpino II)	0	0	0	0									0
USF Dr. Olavo Barros (Monte Líbano)	0	0	0	0									0
USF Dra. Gesabel Clemente Marques de la Haba (Pedro Nechar)	0	0	0	0									0
USF Dr. Armino Mastrocola (Santa Rosa)	0	0	0	0									0
UBS Dr. José Barrionuevo (Soto equipe I)	0	0	0	0									0
UBS Dr. José Barrionuevo (Soto equipe II)	0	0	0	0									0
UBS Dr. José Barrionuevo (Soto equipe III)	0	0	0	0									0
UBS Enf. Diomar José dos Santos (Glória equipe I)	0	0	0	0									0
UBS Enf. Diomar José dos Santos (Glória equipe II)	0	0	0	0									0
USF Dr. Geraldo Mendonça Uchoa (Lunardelli)	0	0	0	0									0
USF Dr. Michel Curi (Nosso Teto equipe I)	0	0	0	0									0
USF Dr. Michel Curi (Nosso Teto equipe II)	0	0	0	0									0
UBS Dr. Francisco Lopes Ladeira (Salles)	0	0	0	0									0
UBS Dr. Vicente Buchianeri (Vertoni equipe I)	2	0	0	0									2
UBS Dr. Vicente Buchianeri (Vertoni equipe II)	0	1	0	0									1
UBS Dr. Luiz Carlos Figueiredo Malheiros (Central equipe I)	0	0	0	0									0
UBS Dr. Luiz Carlos Figueiredo Malheiros (Central equipe II)	0	0	2	0									2
USF Dr. Sergio da Costa Peres (Del Rey)	0	0	0	0									0
USF Dr. José Rocha (Gavioli equipe I)	0	0	0	0									0
USF Dr. José Rocha (Gavioli equipe II)	0	0	0	0									0
USF Dr. João Miguel Calil (Santo Antônio)	0	0	0	0									0
USF Dr. Carlos Eduardo Bauab (Theodoro)	0	0	0	0									0
USF Dra. Isabel Etruri (Flamingo equipe I)	0	0	0	0									0
USF Dra. Isabel Etruri (Flamingo equipe II)	0	0	0	0									0
USF Dr. José Pio Nogueira de Sá (Gabriel Hernandes)	0	1	0	0									1

USF Dr. Athos Procópio de Oliveira (Imperial)	0	0	0	0									0
USF Dr. Carlos Roberto Surian (Nova Catanduva equipe I)	0	0	0	0									0
USF Dr. Carlos Roberto Surian (Nova Catanduva equipe II)	0	0	0	0									0

Fonte: SINAN/DEVISA, 2022. Acesso em: 28/04/2022.

Tabela 47: Número de casos novos notificados de Hepatites, por mês, no ano de 2022.

UNIDADES DE SAÚDE	HEPATITE-B19												
	JANEIRO	FEVEREIRO	MARÇO	ABRIL	MAIO	JUNHO	JULHO	AGOSTO	SETEMBRO	OUTUBRO	NOVEMBRO	DEZEMBRO	TOTAL
	Nº	Nº	Nº	Nº	Nº	Nº	Nº	Nº	Nº	Nº	Nº	Nº	Nº
TOTAL	2	1	0	0									3
USF Dr. Milton Maguollo (Bom Pastor)	0	0	0	0									0
USF Dr. Jose Ramiro Madeira (Euclides)	0	0	0	0									0
USF Dr. Sergio Banhos (Pachá)	0	0	0	0									0
USF Dr. Alcione Nasorri (Solo equipe I)	0	0	0	0									0
USF Dr. Alcione Nasorri (Solo equipe II)	0	0	0	0									0
USF Dr. Alcione Nasorri (Solo equipe III)	0	0	0	0									0
USF Dr. Napoleão Pellicano (Alpino I)	0	0	0	0									0
USF Dr. Napoleão Pellicano (Alpino II)	0	0	0	0									0
USF Dr. Olavo Barros (Monte Líbano)	0	0	0	0									0
USF Dra. Gesabel Clemente Marques de la Haba (Pedro Nechar)	0	0	0	0									0
USF Dr. Armindo Mastrocola (Santa Rosa)	0	0	0	0									0
UBS Dr. José Barrionuevo (Soto equipe I)	0	0	0	0									0
UBS Dr. José Barrionuevo (Soto equipe II)	0	0	0	0									0
UBS Dr. José Barrionuevo (Soto equipe III)	1	1	0	0									2
UBS Enf. Diomar José dos Santos (Glória equipe I)	0	0	0	0									0
UBS Enf. Diomar José dos Santos (Glória equipe II)	0	0	0	0									0
USF Dr. Geraldo Mendonça Uchoa (Lunardelli)	0	0	0	0									0
USF Dr. Michel Curi (Nosso Teto equipe I)	1	0	0	0									1
USF Dr. Michel Curi (Nosso Teto equipe II)	0	0	0	0									0
UBS Dr. Francisco Lopes Ladeira (Salles)	0	0	0	0									0
UBS Dr. Vicente Buchianeri (Vertoni equipe I)	0	0	0	0									0
UBS Dr. Vicente Buchianeri (Vertoni equipe II)	0	0	0	0									0
UBS Dr. Luiz Carlos Figueiredo Malheiros (Central equipe I)	0	0	0	0									0
UBS Dr. Luiz Carlos Figueiredo Malheiros (Central equipe II)	0	0	0	0									0

USF Dr. Sergio da Costa Peres (Del Rey)	0	0	0	0									0
USF Dr. José Rocha (Gavioli equipe I)	0	0	0	0									0
USF Dr. José Rocha (Gavioli equipe II)	0	0	0	0									0
USF Dr. João Miguel Calil (Santo Antônio)	0	0	0	0									0
USF Dr. Carlos Eduardo Bauab (Theodoro)	0	0	0	0									0
USF Dra. Isabel Ettruri (Flamingo equipe I)	0	0	0	0									0
USF Dra. Isabel Ettruri (Flamingo equipe II)	0	0	0	0									0
USF Dr. José Pio Nogueira de Sá (Gabriel Hernandes)	0	0	0	0									0
USF Dr. Athos Procópio de Oliveira (Imperial)	0	0	0	0									0
USF Dr. Carlos Roberto Surian (Nova Catanduva equipe I)	0	0	0	0									0
USF Dr. Carlos Roberto Surian (Nova Catanduva equipe II)	0	0	0	0									0

Fonte: SINAN/DEVISA, 2022. Acesso em: 28/04/2022.

Tabela 48: Número de casos novos notificados de Hanseníase, por mês, no ano de 2022.

UNIDADES DE SAÚDE	HANSENÍASE-A309												
	JANEIRO	FEVEREIRO	MARÇO	ABRIL	MAIO	JUNHO	JULHO	AGOSTO	SETEMBRO	OUTUBRO	NOVEMBRO	DEZEMBRO	TOTAL
	Nº	Nº	Nº	Nº	Nº	Nº	Nº	Nº	Nº	Nº	Nº	Nº	Nº
TOTAL	0	0	0	0									0
USF Dr. Milton Maguollo (Bom Pastor)	0	0	0	0									0
USF Dr. Jose Ramiro Madeira (Euclides)	0	0	0	0									0
USF Dr. Sergio Banhos (Pachá)	0	0	0	0									0
USF Dr. Alcione Nasorri (Solo equipe I)	0	0	0	0									0
USF Dr. Alcione Nasorri (Solo equipe II)	0	0	0	0									0
USF Dr. Alcione Nasorri (Solo equipe III)	0	0	0	0									0
USF Dr. Napoleão Pellicano (Alpino I)	0	0	0	0									0
USF Dr. Napoleão Pellicano (Alpino II)	0	0	0	0									0
USF Dr. Olavo Barros (Monte Líbano)	0	0	0	0									0
USF Dra. Gesabel Clemente Marques de la Haba (Pedro Nechar)	0	0	0	0									0
USF Dr. Armindo Mastrocola (Santa Rosa)	0	0	0	0									0
UBS Dr. José Barrionuevo (Soto equipe I)	0	0	0	0									0
UBS Dr. José Barrionuevo (Soto equipe II)	0	0	0	0									0
UBS Dr. José Barrionuevo (Soto equipe III)	0	0	0	0									0
UBS Enf. Diomar José dos Santos (Glória equipe I)	0	0	0	0									0

UBS Enf. Diomar José dos Santos (Glória equipe II)	0	0	0	0																0	
USF Dr. Geraldo Mendonça Uchoa (Lunardelli)	0	0	0	0																	0
USF Dr. Michel Curi (Nosso Teto equipe I)	0	0	0	0																	0
USF Dr. Michel Curi (Nosso Teto equipe II)	0	0	0	0																	0
UBS Dr. Francisco Lopes Ladeira (Salles)	0	0	0	0																	0
UBS Dr. Vicente Buchianeri (Vertoni equipe I)	0	0	0	0																	0
UBS Dr. Vicente Buchianeri (Vertoni equipe II)	0	0	0	0																	0
UBS Dr. Luiz Carlos Figueiredo Malheiros (Central equipe I)	0	0	0	0																	0
UBS Dr. Luiz Carlos Figueiredo Malheiros (Central equipe II)	0	0	0	0																	0
USF Dr. Sergio da Costa Peres (Del Rey)	0	0	0	0																	0
USF Dr. José Rocha (Gavioli equipe I)	0	0	0	0																	0
USF Dr. José Rocha (Gavioli equipe II)	0	0	0	0																	0
USF Dr. João Miguel Calil (Santo Antônio)	0	0	0	0																	0
USF Dr. Carlos Eduardo Bauab (Theodoro)	0	0	0	0																	0
USF Dra. Isabel Etrruri (Flamingo equipe I)	0	0	0	0																	0
USF Dra. Isabel Etrruri (Flamingo equipe II)	0	0	0	0																	0
USF Dr. José Pio Nogueira de Sá (Gabriel Hernandez)	0	0	0	0																	0
USF Dr. Athos Procópio de Oliveira (Imperial)	0	0	0	0																	0
USF Dr. Carlos Roberto Surian (Nova Catanduva equipe I)	0	0	0	0																	0
USF Dr. Carlos Roberto Surian (Nova Catanduva equipe II)	0	0	0	0																	0

Fonte: SINAN/DEVISA, 2022. Acesso em: 28/04/2022.

4.3 SAÚDE MENTAL

A tabela 49 mostra os usuários cadastrados com transtornos mentais e comportamentais, acompanhados pela equipe de saúde, pela saúde suplementar, pelo CAPS II, pela equipe de saúde e outros serviços e sem acompanhamento, no mês de abril. Deve-se seguir a seguinte fórmula: USUÁRIOS CADASTRADOS TOTAL = USUÁRIOS ACOMPANHADOS EXCLUSIVAMENTE PELA EQUIPE DE SAÚDE + ACOMPANHADOS EXCLUSIVAMENTE NA SAÚDE SUPLEMENTAR + ACOMPANHADOS EXCLUSIVAMENTE NO CAPS II + ACOMPANHADOS PELA EQUIPE DE SAÚDE E OUTROS SERVIÇOS + USUÁRIOS SEM ACOMPANHAMENTO. Onde está grifado a soma não bate.

Tabela 49: Comparativo do número de usuários com transtornos mentais e comportamentais cadastrados, cadastrados e acompanhados pela UBS, na saúde suplementar, no CAPS II, pela equipe de saúde e outros serviços e sem acompanhamento, no mês de abril de 2022.

UNIDADES DE SAÚDE	SAÚDE MENTAL - CAPS II					
	USUÁRIOS CADASTRADOS TOTAL	USUÁRIOS CADASTRADOS E ACOMPANHADOS EXCLUSIVAMENTE PELA UBS	ACOMPANHADOS EXCLUSIVAMENTE NA SAÚDE SUPLEMENTAR	ACOMPANHADOS EXCLUSIVAMENTE NO CAPS II	ACOMPANHADOS PELA EQUIPE DE SAÚDE E OUTROS SERVIÇOS	USUÁRIOS CADASTRADOS SEM ACOMPANHAMENTO
	Nº	Nº	Nº	Nº	Nº	Nº
TOTAL	3198	1383	281	145	559	638
USF Dr. Milton Maguollo (Bom Pastor)	26	17	0	9	0	0
USF Dr. Jose Ramiro Madeira (Euclides)	70	58	4	6	1	1
USF Dr. Sergio Banhos (Pachá)	125	37	0	3	0	85
USF Dr. Alcione Nasorri (Solo equipe I)	49	40	0	0	8	1
USF Dr. Alcione Nasorri (Solo equipe II)	85	80	0	0	0	5
USF Dr. Alcione Nasorri (Solo equipe III)	21	13	0	8	0	0
USF Dr. Napoleão Pellicano (Alpino I)	23	12	0	0	11	0
USF Dr. Napoleão Pellicano (Alpino II)	207	2	4	2	5	193
USF Dr. Olavo Barros (Monte Líbano)	13	9	0	2	0	0
USF Dra. Gesabel Clemente Marques de la Haba (Pedro Nechar)	49	3	0	16	1	29
USF Dr. Armindo Mastrocola (Santa Rosa)	135	38	90	2	0	0
UBS Dr. José Barrionuevo (Soto I)	15	9	0	2	0	4
UBS Dr. José Barrionuevo (Soto II)	3	3	0	0	0	0
UBS Dr. José Barrionuevo (Soto III)	5	5	0	0	0	0
UBS Enf. Diomar José dos Santos (Glória I)	96	3	0	0	9	84
UBS Enf. Diomar José dos Santos (Glória II)	87	3	1	0	4	79
USF Dr. Geraldo Mendonça Uchoa (Lunardelli)	126	28	3	1	1	0
USF Dr. Michel Curi (Nosso Teto equipe I)	77	26	44	6	1	0
USF Dr. Michel Curi (Nosso Teto equipe II)	21	13	3	5	0	0
UBS Dr. Francisco Lopes Ladeira (Salles)	41	39	0	2	0	0
UBS Dr. Vicente Buchianeri (Vertoni I)	163	0	0	3	160	0
UBS Dr. Vicente Buchianeri (Vertoni II)	133	0	0	0	120	11
UBS Dr. Luiz Carlos Figueiredo Malheiros (Central I)	2	0	0	2	0	0
UBS Dr. Luiz Carlos Figueiredo Malheiros (Central II)	3	0	0	2	0	0
USF Dr. Sergio da Costa Peres (Del Rey)	50	13	0	9	6	22
USF Dr. José Rocha (Gavioli equipe I)	24	17	0	2	5	0
USF Dr. José Rocha (Gavioli equipe II)	44	38	0	6	0	0
USF Dr. João Miguel Calil (Santo Antônio)	450	320	65	12	50	3
USF Dr. Carlos Eduardo Bauab (Theodoro)	115	62	4	7	0	42
USF Dra. Isabel Ettruri (Flamingo equipe I)	245	198	42	5	0	0
USF Dra. Isabel Ettruri (Flamingo equipe II)	98	69	21	8	0	0

USF Dr. José Pio Nogueira de Sá (Gabriel Hernandez)	144	130	0	7	144	0
USF Dr. Athos Procópio de Oliveira (Imperial)	79	0	0	0	0	79
USF Dr. Carlos Roberto Surian (Nova Catanduva equipe I)	87	87	0	13	30	0
USF Dr. Carlos Roberto Surian (Nova Catanduva equipe II)	287	11	0	5	3	0

Fonte: Dados enviados pelas equipes das Unidades Básicas de Saúde, 2022. Acesso em: 17/05/2022.

A tabela 50 mostra os usuários cadastrados com uso abusivo de álcool e outras drogas, acompanhados pela equipe de saúde, pela saúde suplementar, pelo CAPS AD, pela equipe de saúde e outros serviços e sem acompanhamento no mês de abril enviados pelas unidades de saúde. Deve-se seguir a seguinte fórmula: $USUÁRIOS\ CADASTRADOS\ TOTAL = USUÁRIOS\ ACOMPANHADOS\ EXCLUSIVAMENTE\ PELA\ EQUIPE\ DE\ SAÚDE + ACOMPANHADOS\ EXCLUSIVAMENTE\ NA\ SAÚDE\ SUPLEMENTAR + ACOMPANHADOS\ EXCLUSIVAMENTE\ NO\ CAPS\ AD + ACOMPANHADOS\ PELA\ EQUIPE\ DE\ SAÚDE\ E\ OUTROS\ SERVIÇOS + USUÁRIOS\ SEM\ ACOMPANHAMENTO$. Onde está grifado a soma não bate.

Tabela 50: Comparativo do número de usuários com transtornos mentais e comportamentais cadastrados, cadastrados e acompanhados pela UBS, na saúde suplementar, no CAPS AD, pela equipe de saúde e outros serviços e sem acompanhamento, no mês de abril de 2022.

UNIDADES DE SAÚDE	SAUDE MENTAL - CAPS AD					
	USUÁRIOS CADASTRADOS TOTAL	USUÁRIOS CADASTRADOS E ACOMPANHADOS EXCLUSIVAMENTE PELA UBS	ACOMPANHADOS NA SAÚDE SUPLEMENTAR EXCLUSIVAMENTE	ACOMPANHADOS NO CAPS AD EXCLUSIVAMENTE	ACOMPANHADOS PELA EQUIPE DE SAÚDE E OUTROS SERVIÇOS	USUÁRIOS CADASTRADOS SEM ACOMPANHAMENTO
	Nº	Nº	Nº	Nº	Nº	Nº
TOTAL	4523	3174	152	244	777	410
USF Dr. Milton Maguollo (Bom Pastor)	60	37	0	23	0	0
USF Dr. Jose Ramiro Madeira (Euclides)	89	82	0	6	1	0
USF Dr. Sergio Banhos (Pachá)	78	57	0	15	6	0
USF Dr. Alcione Nasorri (Solo equipe I)	91	80	1	0	10	0
USF Dr. Alcione Nasorri (Solo equipe II)	115	100	0	0	15	0
USF Dr. Alcione Nasorri (Solo equipe III)	89	79	0	0	10	0
USF Dr. Napoleão Pellicano (Alpino I)	157	141	1	0	15	0
USF Dr. Napoleão Pellicano (Alpino II)	155	127	4	9	15	0
USF Dr. Olavo Barros (Monte Líbano)	32	13	0	8	11	0
USF Dra. Gesabel Clemente Marques de la Haba (Pedro Nechar)	255	210	0	16	26	3
USF Dr. Armindo Mastrocola (Santa Rosa)	80	60	7	13	0	0

UBS Dr. José Barrionuevo (Soto I)	41	40	0	1	0	0
UBS Dr. José Barrionuevo (Soto II)	23	22	0	3	1	0
UBS Dr. José Barrionuevo (Soto III)	72	72	0	0	0	0
UBS Enf. Diomar José dos Santos (Glória I)	164	57	0	0	20	87
UBS Enf. Diomar José dos Santos (Glória II)	105	32	0	0	13	60
USF Dr. Geraldo Mendonça Uchoa (Lunardelli)	46	44	2	12	53	4
USF Dr. Michel Curi (Nosso Teto equipe I)	275	249	21	5	0	0
USF Dr. Michel Curi (Nosso Teto equipe II)	254	239	7	8	0	0
UBS Dr. Francisco Lopes Ladeira (Salles)	188	167	0	21	0	0
UBS Dr. Vicente Buchianeri (Vertoni I)	140	0	0	0	140	0
UBS Dr. Vicente Buchianeri (Vertoni II)	130	0	0	0	131	0
UBS Dr. Luiz Carlos Figueiredo Malheiros (Central I)	37	11	1	25	0	0
UBS Dr. Luiz Carlos Figueiredo Malheiros (Central II)	81	69	0	12	0	0
USF Dr. Sergio da Costa Peres (Del Rey)	485	277	69	8	116	15
USF Dr. José Rocha (Gavioli equipe I)	206	188	5	11	2	0
USF Dr. José Rocha (Gavioli equipe II)	26	13	1	4	4	4
USF Dr. João Miguel Calil (Santo Antônio)	44	16	4	5	17	2
USF Dr. Carlos Eduardo Bauab (Theodoro)	359	334	7	8	8	2
USF Dra. Isabel Ettruri (Flamingo equipe I)	96	91	1	4	0	0
USF Dra. Isabel Ettruri (Flamingo equipe II)	78	55	21	2	0	0
USF Dr. José Pio Nogueira de Sá (Gabriel Hernandez)	28	28	0	7	28	0
USF Dr. Athos Procópio de Oliveira (Imperial)	233	0	0	0	0	233
USF Dr. Carlos Roberto Surian (Nova Catanduva equipe I)	123	112	0	13	123	0
USF Dr. Carlos Roberto Surian (Nova Catanduva equipe II)	88	72	0	5	12	0

Fonte: Dados enviados pelas equipes das Unidades Básicas de Saúde, 2022. Acesso em: 17/05/2022.

4.4 PESSOAS COM DEFICIÊNCIAS

A tabela 51 mostra os usuários cadastrados com deficiência, acompanhados pela equipe de saúde, pela saúde suplementar, pelo CRI, pela equipe de saúde e outros serviços e sem acompanhamento, no mês de abril enviados pelas unidades de saúde, e também a comparação com o sistema MV. Deve-se seguir a seguinte fórmula: $USUÁRIOS \ CADASTRADOS \ TOTAL = USUÁRIOS \ ACOMPANHADOS \ EXCLUSIVAMENTE \ PELA \ EQUIPE \ DE \ SAÚDE +$

ACOMPANHADOS EXCLUSIVAMENTE NA SAÚDE SUPLEMENTAR + ACOMPANHADOS EXCLUSIVAMENTE NO CRI + ACOMPANHADOS PELA EQUIPE DE SAÚDE E OUTROS SERVIÇOS + USUÁRIOS SEM ACOMPANHAMENTO. Onde está grifado a soma não bate.

Tabela 51: Comparativo do número de pessoas com deficiências cadastradas, cadastradas e acompanhadas pela UBS, acompanhadas na saúde suplementar, no CRI, pela equipe de saúde e outros serviços e sem acompanhamento, no mês de abril de 2022.

UNIDADES DE SAÚDE	USUÁRIOS COM DEFICIÊNCIA						
	USUÁRIOS CADASTRADOS TOTAL MV	USUÁRIOS CADASTRADOS TOTAL	USUÁRIOS CADASTRADOS E ACOMPANHADOS EXCLUSIVAMENTE PELA UBS	ACOMPANHADOS EXCLUSIVAMENTE NA SAÚDE SUPLEMENTAR	ACOMPANHADOS EXCLUSIVAMENTE NO CRI	ACOMPANHADOS PELA EQUIPE DE SAÚDE E OUTROS SERVIÇOS	USUÁRIOS CADASTRADOS SEM ACOMPANHAMENTO
	Nº	Nº	Nº	Nº	Nº	Nº	Nº
TOTAL	1806	1551	896	144	57	223	275
USF Dr. Milton Maguollo (Bom Pastor)	103	107	95	2	1	9	0
USF Dr. Jose Ramiro Madeira (Euclides)	54	54	44	4	2	4	0
USF Dr. Sergio Banhos (Pachá)	104	104	88	1	1	14	0
USF Dr. Alcione Nasorri (Solo equipe I)	42	43	40	3	0	0	0
USF Dr. Alcione Nasorri (Solo equipe II)	42	42	42	0	0	0	0
USF Dr. Alcione Nasorri (Solo equipe III)	80	82	42	40	0	0	0
USF Dr. Napoleão Pellicano (Alpino I)	48	42	42	0	0	0	0
USF Dr. Napoleão Pellicano (Alpino II)	43	28	26	0	0	2	0
USF Dr. Olavo Barros (Monte Líbano)	67	22	15	1	2	4	0
USF Dra. Gesabel Clemente Marques de la Haba (Pedro Nechar)	48	12	7	0	0	5	0
USF Dr. Armindo Mastrocola (Santa Rosa)	78	72	32	4	37	2	0
UBS Dr. José Barrionuevo (Soto I)	27	24	20	2	0	2	0
UBS Dr. José Barrionuevo (Soto II)	41	30	30	0	0	0	0
UBS Dr. José Barrionuevo (Soto III)	18	10	8	0	0	0	2
UBS Enf. Diomar José dos Santos (Glória I)	32	32	7	8	0	6	11
UBS Enf. Diomar José dos Santos (Glória II)	18	22	2	0	0	0	20
USF Dr. Geraldo Mendonça Uchoa (Lunardelli)	43	30	30	13	0	30	0
USF Dr. Michel Curi (Nosso Teto equipe I)	26	24	11	13	0	0	0
USF Dr. Michel Curi (Nosso Teto equipe II)	27	22	20	2	0	0	0
UBS Dr. Francisco Lopes Ladeira (Salles)	97	144	5	0	0	0	139
UBS Dr. Vicente Buchianeri (Vertoni I)	102	90	90	0	0	0	0
UBS Dr. Vicente Buchianeri (Vertoni II)	88	83	0	0	0	83	0
UBS Dr. Luiz Carlos Figueiredo Malheiros (Central I)	19	3	1	0	0	2	0

UBS Dr. Luiz Carlos Figueiredo Malheiros (Central II)	69	5	5	0	0	0	0
USF Dr. Sergio da Costa Peres (Del Rey)	53	50	21	10	1	14	0
USF Dr. José Rocha (Gavioli equipe I)	62	33	16	9	6	2	0
USF Dr. José Rocha (Gavioli equipe II)	20	18	10	8	0	0	0
USF Dr. João Miguel Calil (Santo Antônio)	60	49	27	6	3	13	0
USF Dr. Carlos Eduardo Bauab (Theodoro)	66	67	8	8	0	10	41
USF Dra. Isabel Ettruri (Flamingo equipe I)	39	36	33	2	1	0	0
USF Dra. Isabel Ettruri (Flamingo equipe II)	39	32	23	7	2	0	0
USF Dr. José Pio Nogueira de Sá (Gabriel Hernandes)	43	39	39	0	1	1	0
USF Dr. Athos Procópio de Oliveira (Imperial)	65	62	0	0	0	0	62
USF Dr. Carlos Roberto Surian (Nova Catanduva equipe I)	23	17	17	0	0	0	0
USF Dr. Carlos Roberto Surian (Nova Catanduva equipe II)	20	21	0	1	0	20	0

Fonte: Sistema MV, 2022. Acesso: 03/05/2022. Dados enviados pelas equipes das Unidades Básicas de Saúde/Sistema MV, 2022. Acesso em: 17/05/2022.

4.5 ACAMADOS E RESTRITOS

A tabela 52 mostra o número de acamados e restritos por unidades de saúde no mês de abril enviados pelas unidades de saúde, e também a comparação com o sistema MV.

Tabela 52: Comparativo do número de pessoas acamadas e restritas, no mês de abril de 2022.

UNIDADES DE SAÚDE	ACAMADOS MV	DOMICILIADO MV	TOTAL MV	ACAMADOS	DOMICILIADO	TOTAL
	Nº	Nº	Nº	Nº	Nº	Nº
TOTAL	230	820	1050	203	774	977
USF Dr. Milton Maguollo (Bom Pastor)	4	24	28	4	22	26
USF Dr. Jose Ramiro Madeira (Euclides)	8	17	25	8	17	25
USF Dr. Sergio Banhos (Pachá)	3	25	28	3	25	28
USF Dr. Alcione Nasorri (Solo equipe I)	11	30	41	11	30	41
USF Dr. Alcione Nasorri (Solo equipe II)	5	28	33	5	28	33
USF Dr. Alcione Nasorri (Solo equipe III)	6	30	36	6	31	37
USF Dr. Napoleão Pellicano (Alpino I)	1	12	13	1	12	13
USF Dr. Napoleão Pellicano (Alpino II)	1	2	3	4	8	12
USF Dr. Olavo Barros (Monte Líbano)	8	23	31	4	15	19
USF Dra. Gesabel Clemente Marques de la Haba (Pedro Nechar)	4	10	14	3	10	13

USF Dr. Armino Mastrocola (Santa Rosa)	12	28	40	10	27	37
UBS Dr. José Barrionuevo (Soto I)	6	9	15	11	11	22
UBS Dr. José Barrionuevo (Soto II)	7	8	15	5	9	14
UBS Dr. José Barrionuevo (Soto III)	4	14	18	4	10	14
UBS Enf. Diomar José dos Santos (Glória I)	3	4	7	3	4	7
UBS Enf. Diomar José dos Santos (Glória II)	3	3	6	1	2	3
USF Dr. Geraldo Mendonça Uchoa (Lunardelli)	13	69	82	7	47	54
USF Dr. Michel Curi (Nosso Teto equipe I)	1	35	36	0	35	35
USF Dr. Michel Curi (Nosso Teto equipe II)	3	12	15	3	11	14
UBS Dr. Francisco Lopes Ladeira (Salles)	12	34	46	6	32	38
UBS Dr. Vicente Buchianeri (Vertoni I)	14	46	60	15	50	65
UBS Dr. Vicente Buchianeri (Vertoni II)	11	28	39	10	28	38
UBS Dr. Luiz Carlos Figueiredo Malheiros (Central I)	3	8	11	2	8	10
UBS Dr. Luiz Carlos Figueiredo Malheiros (Central II)	14	22	36	14	20	34
USF Dr. Sergio da Costa Peres (Del Rey)	9	13	22	8	18	26
USF Dr. José Rocha (Gavioli equipe I)	7	38	45	3	35	38
USF Dr. José Rocha (Gavioli equipe II)	6	7	13	5	16	21
USF Dr. João Miguel Calil (Santo Antônio)	14	82	96	15	63	78
USF Dr. Carlos Eduardo Bauab (Theodoro)	9	15	24	5	11	16
USF Dra. Isabel Ettruri (Flamingo equipe I)	5	21	26	6	25	31
USF Dra. Isabel Ettruri (Flamingo equipe II)	13	47	60	8	43	51
USF Dr. José Pio Nogueira de Sá (Gabriel Hernandes)	3	14	17	4	15	19
USF Dr. Athos Procópio de Oliveira (Imperial)	4	31	35	3	29	32
USF Dr. Carlos Roberto Surian (Nova Catanduva equipe I)	1	15	16	2	15	17
USF Dr. Carlos Roberto Surian (Nova Catanduva equipe II)	2	16	18	4	12	16

Fonte: Sistema MV, 2022. Acesso: 03/05/2022. Dados enviados pelas equipes das Unidades Básicas de Saúde/Sistema MV, 2022. Acesso em: 17/05/2022.

4.6 PRINCIPAIS CIDS DAS UNIDADES BÁSICAS DE SAÚDE

A tabela 53 mostra os principais CIDs registrados pelos médicos da estratégia da saúde da família e os médicos clínicos, pediatras e ginecologistas das UBS, no mês de abril de 2022. O principal CID registrado foi I10 – Hipertensão essencial (primária) com 11,56% do total dos CIDs registrados.

Tabela 53: Principais CIDs registrados pelos médicos da estratégia de saúde da família e médicos clínicos, pediatras e ginecologistas das UBS, no mês de abril de 2022.

PRINCIPAIS CIDS REGISTRADOS - ABRIL 2022			
Código	Descrição do CID	Quant.	%
I10	HIPERTENSÃO ESSENCIAL (PRIMÁRIA)	2550	11,56
A90	DENGUE [DENGUE CLÁSSICO]	1702	7,72
Z000	EXAME MÉDICO GERAL	681	3,09
E11	DIABETES MELLITUS NÃO-INSULINO-DEPENDENTE	649	2,94
J11	INFLUENZA (GRIPE) DEVIDA A VÍRUS NÃO IDENTIFICADO	588	2,67
J00	NASOFARINGITE AGUDA [RESFRIADO COMUM]	414	1,88
E039	HIPOTIREOIDISMO NÃO ESPECIFICADO	406	1,84
Z76	OUTRAS CIRCUNSTANCIAS	379	1,72
R05	TOSSE	369	1,67
F411	ANSIEDADE GENERALIZADA	357	1,62

Fonte: Sistema MV, 2022. Acesso: 19/05/2022.

4.7 PRINCIPAIS CIDS DA UNIDADE DE PRONTO ATENDIMENTO – UPA

A tabela 54 mostra os principais CIDs registrados pelos médicos clínicos e pediatras da Unidade de Pronto Atendimento Dr. Atilio C Cypriano - UPA, no mês de abril de 2022. O principal CID registrado foi A90 – Dengue (dengue clássico) com 13,66% do total dos CIDs registrados. Já a tabela 55 mostra os principais CIDs do UPA Respiratório, porém não houve nenhum atendimento no mês de abril.

Tabela 54: CIDs registrados por médicos da UPA, no mês de abril de 2022.

UPA - UNIDADE DE PRONTO ATENDIMENTO DR ATILIO C CYPRIANO			
CID	Descrição do CID	Quant.	%
A90	DENGUE [DENGUE CLÁSSICO]	1387	13,66
Z000	EXAME MÉDICO GERAL	573	5,64
J11	INFLUENZA (GRIPE) DEVIDA A VÍRUS NÃO IDENTIFICADO	510	5,02
R509	FEBRE NÃO ESPECIFICADA	423	4,17
R520	DOR AGUDA	300	2,95
J111	INFLUENZA [GRIPE] COM OUTRAS MANIFESTAÇÕES RESPIRATÓRIAS, DEVIDA A VÍRUS NÃO IDENTIFICADO	278	2,74
R11	NÁUSEA E VÔMITOS	278	2,74

Z532	PROCEDIMENTO NÃO REALIZADO DEVIDO À DECISÃO DO PACIENTE POR OUTRAS RAZÕES E AS NÃO ESPECIFICADAS	274	2,70
R05	TOSSE	253	2,49
M791	MIALGIA	241	2,37

Fonte: Sistema MV, 2022. Acesso: 19/05/2022.

Tabela 55: CIDs registrados por médicos da UPA - Respiratório, no mês de abril de 2022.

UPA - RESPIRATORIO			
CID	Descrição do CID	Quant.	%
-	-	0	0,00

Fonte: Sistema MV, 2022. Acesso: 19/05/2022.

5. MORTALIDADE

A seguir será mostrado o número de óbitos por mês de residentes do município de Catanduva, CIDs dos óbitos por sexo e óbitos por local.

A tabela 56 mostra o número de óbitos por mês e por unidade de saúde.

Tabela 56: Número de óbitos, por unidade de saúde, por mês, no ano de 2022.

UNIDADES DE SAÚDE	ÓBITOS POR MÊS												
	JANEIRO	FEVEREIRO	MARÇO	ABRIL	MAIO	JUNHO	JULHO	AGOSTO	SETEMBRO	OUTUBRO	NOVEMBRO	DEZEMBRO	TOTAL
	Nº	Nº	Nº	Nº	Nº	Nº	Nº	Nº	Nº	Nº	Nº	Nº	Nº
TOTAL	94	114	102	80									390
USF Dr. Milton Maguollo (Bom Pastor)	2	1	4	2									9
USF Dr. Jose Ramiro Madeira (Euclides)	4	2	1	2									9
USF Dr. Sergio Banhos (Pachá)	3	1	1	2									7
USF Dr. Alcione Nasorri (Solo equipe I)	2	3	3	4									12
USF Dr. Alcione Nasorri (Solo equipe II)	1	2	1	1									5
USF Dr. Alcione Nasorri (Solo equipe III)	5	2	5	0									12
USF Dr. Napoleão Pellicano (Alpino I)	1	3	3	0									7
USF Dr. Napoleão Pellicano (Alpino II)	1	1	1	2									5
USF Dr. Olavo Barros (Monte Líbano)	0	0	2	2									4
USF Dra. Gesabel Clemente Marques de la Haba (Pedro Nechar)	4	2	3	3									12
USF Dr. Armino Mastrocola (Santa Rosa)	4	1	3	4									12

UBS Dr. José Barrionuevo (Soto equipe I)	4	6	3	2										15
UBS Dr. José Barrionuevo (Soto equipe II)	2	3	4	1										10
UBS Dr. José Barrionuevo (Soto equipe III)	3	4	4	4										15
UBS Enf. Diomar José dos Santos (Glória equipe I)	0	6	1	1										8
UBS Enf. Diomar José dos Santos (Glória equipe II)	0	2	3	0										5
USF Dr. Geraldo Mendonça Uchoa (Lunardelli)	2	10	4	0										16
USF Dr. Michel Curi (Nosso Teto equipe I)	4	2	5	4										15
USF Dr. Michel Curi (Nosso Teto equipe II)	1	2	1	1										5
UBS Dr. Francisco Lopes Ladeira (Salles)	10	13	6	4										33
UBS Dr. Vicente Buchianeri (Vertoni equipe I)	0	4	5	2										11
UBS Dr. Vicente Buchianeri (Vertoni equipe II)	2	5	1	5										13
UBS Dr. Luiz Carlos Figueiredo Malheiros (Central equipe I)	7	8	11	4										30
UBS Dr. Luiz Carlos Figueiredo Malheiros (Central equipe II)	3	4	3	6										16
USF Dr. Sergio da Costa Peres (Del Rey)	3	1	0	5										9
USF Dr. José Rocha (Gavioli equipe I)	6	4	1	1										12
USF Dr. José Rocha (Gavioli equipe II)	5	3	1	1										10
USF Dr. João Miguel Calil (Santo Antônio)	3	5	8	3										19
USF Dr. Carlos Eduardo Bauab (Theodoro)	2	2	3	5										12
USF Dra. Isabel Ettruri (Flamingo equipe I)	1	0	3	2										6
USF Dra. Isabel Ettruri (Flamingo equipe II)	4	4	5	4										17
USF Dr. José Pio Nogueira de Sá (Gabriel Hernandes)	2	2	1	0										5
USF Dr. Athos Procópio de Oliveira (Imperial)	1	4	0	1										6
USF Dr. Carlos Roberto Surian (Nova Catanduva equipe I)	2	2	2	1										7
USF Dr. Carlos Roberto Surian (Nova Catanduva equipe II)	0	0	0	1										1

Fonte: SMS/DEVISA/SIM, 2022. Acesso em: 17/05/2022.

Na tabela 57, podemos ver as principais causas de óbito por sexo no mês de abril. A principal causa de morte em homens foi I219 – infarto agudo do miocárdio não especificado, representando 9,30% do total de mortes entre os homens e nas mulheres a principal causa de morte foi R98 – morte sem assistência, representando 10,81% do total de mortes entre as mulheres.

Tabela 57: Principais causas de óbito, por CID e por sexo, no mês de abril de 2022.

CLASSIFICAÇÃO	CID	MASCULINO		
		DESCRIÇÃO	Nº	%
1º	I219	Infarto agudo do miocárdio não especificado	4	9,30
2º	C189	Neoplasia maligna do cólon, não especificado	2	4,65
2º	C259	Neoplasia maligna do pâncreas, não especificado	2	4,65
2º	K746	Outras formas de cirrose hepática e as não especificadas	2	4,65
2º	N390	Infecção do trato urinário de localização não especificada	2	4,65

2º	P000	Feto e recém-nascido afetados por transtornos maternos hipertensivos	2	4,65	
2º	R98	Morte sem assistência	2	4,65	
2º	Y340	Fatos ou eventos não especificados e intenção não determinada - residência	2	4,65	
CLASSIFICAÇÃO	CID	FEMININO		Nº	%
		DESCRIÇÃO			
1º	R98	Morte sem assistência	4	10,81	
2º	N390	Infecção do trato urinário de localização não especificada	3	8,11	
3º	C349	Neoplasia maligna dos brônquios ou pulmões, não especificado	2	5,41	
3º	I110	Doença cardíaca hipertensiva com insuficiência cardíaca (congestiva)	2	5,41	
3º	R99	Outras causas mal definidas e as não especificadas de mortalidade	2	5,41	

Fonte: SMS/DEVISA/SIM, 2022. Acesso em: 17/05/2022.

Na tabela 58 podemos ver todos os CID de mortalidade do mês de abril por sexo. Os óbitos masculinos representam 53,75% do total com 43 óbitos, o sexo feminino teve 37 óbitos representando 46,25% do total de mortes.

Tabela 58: Número de óbitos, por CID e por sexo, no mês de abril de 2022.

CID	DESCRIÇÃO	MASCULINO		FEMININO		Nº TOTAL	
		Nº	%	Nº	%	Nº	%
R98	Morte sem assistência	2	2,50	4	5,00	6	7,50
I219	Infarto agudo do miocárdio não especificado	4	5,00	1	1,25	5	6,25
N390	Infecção do trato urinário de localização não especificada	2	2,50	3	3,75	5	6,25
R99	Outras causas mal definidas e as não especificadas de mortalidade	1	1,25	2	2,50	3	3,75
B342	Infecção por coronavírus de localização não especificada	1	1,25	1	1,25	2	2,50
C189	Neoplasia maligna do cólon, não especificado	2	2,50	0	0,00	2	2,50
C259	Neoplasia maligna do pâncreas, não especificado	2	2,50	0	0,00	2	2,50
C349	Neoplasia maligna dos brônquios ou pulmões, não especificado	0	0,00	2	2,50	2	2,50
C859	Linfoma não-Hodgkin de tipo não especificado	1	1,25	1	1,25	2	2,50
I110	Doença cardíaca hipertensiva com insuficiência cardíaca (congestiva)	0	0,00	2	2,50	2	2,50
K746	Outras formas de cirrose hepática e as não especificadas	2	2,50	0	0,00	2	2,50
N039	Síndrome nefrítica crônica - não especificada	1	1,25	1	1,25	2	2,50
P000	Feto e recém-nascido afetados por transtornos maternos hipertensivos	2	2,50	0	0,00	2	2,50
Y340	Fatos ou eventos não especificados e intenção não determinada - residência	2	2,50	0	0,00	2	2,50
C169	Neoplasia maligna do estômago, não especificado	1	1,25	0	0,00	1	1,25
C187	Neoplasia maligna do cólon sigmóide	1	1,25	0	0,00	1	1,25

C499	Neoplasia maligna do tecido conjuntivo e tecidos moles, não especificados	1	1,25	0	0,00	1	1,25
C500	Neoplasia maligna do mamilo e aréola	0	0,00	1	1,25	1	1,25
C542	Neoplasia maligna do miométrio	0	0,00	1	1,25	1	1,25
C579	Neoplasia maligna de órgão genital feminino, não especificado	0	0,00	1	1,25	1	1,25
C61	Neoplasia maligna da próstata	1	1,25	0	0,00	1	1,25
C679	Neoplasia maligna da bexiga, sem outras especificações	0	0,00	1	1,25	1	1,25
D619	Anemia aplástica não especificada	0	0,00	1	1,25	1	1,25
D759	Doença não especificada do sangue e dos órgãos hematopoéticos	1	1,25	0	0,00	1	1,25
E112	Diabetes mellitus não-insulino-dependente - com complicações renais	0	0,00	1	1,25	1	1,25
E149	Diabetes mellitus não especificado - sem complicações	1	1,25	0	0,00	1	1,25
G309	Doença de Alzheimer não especificada	0	0,00	1	1,25	1	1,25
G809	Paralisia cerebral não especificada	0	0,00	1	1,25	1	1,25
I120	Doença renal hipertensiva com insuficiência renal	1	1,25	0	0,00	1	1,25
I255	Miocardiopatia isquêmica	0	0,00	1	1,25	1	1,25
I358	Outros transtornos da valva aórtica	1	1,25	0	0,00	1	1,25
I500	Insuficiência cardíaca congestiva	0	0,00	1	1,25	1	1,25
I619	Hemorragia intracerebral não especificada	1	1,25	0	0,00	1	1,25
I672	Aterosclerose cerebral	0	0,00	1	1,25	1	1,25
I738	Outras doenças vasculares periféricas especificadas	0	0,00	1	1,25	1	1,25
J159	Pneumonia bacteriana não especificada	1	1,25	0	0,00	1	1,25
J189	Pneumonia não especificada	1	1,25	0	0,00	1	1,25
J690	Pneumonite devida a alimento ou vômito	0	0,00	1	1,25	1	1,25
J81	Edema pulmonar, não especificado de outra forma	0	0,00	1	1,25	1	1,25
J869	Pneumotórax sem fístula	1	1,25	0	0,00	1	1,25
K255	Úlcera gástrica - crônica ou não especificada com perfuração	0	0,00	1	1,25	1	1,25
K631	Perfuração do intestino (não-traumática)	1	1,25	0	0,00	1	1,25
K703	Cirrose hepática alcoólica	1	1,25	0	0,00	1	1,25
K803	Calculose de via biliar com colangite	0	0,00	1	1,25	1	1,25
N10	Nefrite túbulo-intersticial aguda	0	0,00	1	1,25	1	1,25
N189	Insuficiência renal crônica não especificada	1	1,25	0	0,00	1	1,25
N764	Abscesso vulvar	0	0,00	1	1,25	1	1,25
Q054	Espinha bífida não especificada, com hidrocefalia	1	1,25	0	0,00	1	1,25
R578	Outras formas de choque	1	1,25	0	0,00	1	1,25
V134	Ciclista traumatizado em colisão com um automóvel, 'pick up' ou caminhonete - condutor traumatizado em um acidente de trânsito	1	1,25	0	0,00	1	1,25
W180	Outras quedas no mesmo nível - residência	1	1,25	0	0,00	1	1,25
X599	Exposição a fator não especificado causando outro traumatismo e traumatismo não especificado	0	0,00	1	1,25	1	1,25
X800	Lesão autoprovocada intencionalmente por precipitação de um lugar elevado - residência	0	0,00	1	1,25	1	1,25

X828	Lesão autoprovocada intencionalmente por impacto de um veículo a motor - outros locais especificados	1	1,25	0	0,00	1	1,25
X995	Agressão por meio de objeto cortante ou penetrante - áreas de comércio e de serviços	1	1,25	0	0,00	1	1,25
TOTAL		43	53,75	37	46,25	80	100,00

Fonte: SMS/DEVISA/SIM, 2022. Acesso em: 17/05/2022.

A tabela 59 mostra os óbitos dos residentes de Catanduva por local, no ano de 2022.

Tabela 59: Número de óbitos por local, no ano de 2022.

ÓBITOS POR LOCAL - 2022													
LOCAL	JANEIRO	FEVEREIRO	MARÇO	ABRIL	MAIO	JUNHO	JULHO	AGOSTO	SETEMBRO	OUTUBRO	NOVEMBRO	DEZEMBRO	TOTAL
HOSPITAL ESCOLA EMÍLIO CARLOS	22	33	35	23									113
HOSPITAL PADRE ALBINO	19	17	21	16									73
HOSPITAL SÃO DOMINGOS	13	16	13	11									53
HOSPITAL DE BASE DE SÃO JOSÉ DO RIO PRETO	1	1	4	1									7
HOSPITAL DAS CLINICAS FAEPA RIBEIRAO PRETO	0	1	0	0									1
HOSPITAL INFANTE D HENRIQUE	0	0	1	0									1
SANTA CASA DE MISERICORDIA DE SAO JOSE DO RIO PRETO	0	1	0	0									1
SANTA CASA DE NOVO HORIZONTE	4	6	1	0									11
SANTA CASA DE SANTA ADÉLIA	1	0	0	0									1
SANTA CASA DE GUARIBA	0	0	0	1									1
UNIDADE DE INTERNACAO FRATERNIDADE COVID 19	0	1	0	0									1
UPA	13	10	4	4									31
DOMICÍLIO	18	22	20	19									79
VIA PÚBLICA	3	3	1	2									9
OUTROS	0	3	2	3									8
TOTAL	94	114	102	80	0	0	0	0	0	0	0	0	390

Fonte: SMS/DEVISA/SIM, 2022. Acesso em: 17/05/2022.

6. ALTA QUALIFICADA

Através da alta qualificada, o usuário que recebeu a alta do hospital continua recebendo cuidados através da articulação com a atenção básica e familiares do usuário. As tabelas 60 a 63 mostram o quantitativo da alta qualificada dos hospitais por origem, sexo e faixa etária dos usuários e classificação da alta.

Tabela 60: Número de altas qualificadas por origem, por mês, no ano de 2022.

HOSPITAL DE ORIGEM/MESES	JANEIRO	FEVEREIRO	MARÇO	ABRIL	MAIO	JUNHO	JULHO	AGOSTO	SETEMBRO	OUTUBRO	NOVEMBRO	DEZEMBRO	TOTAL
HOSPITAL PADRE ALBINO	69	57	78	59									263
HOSPITAL EMILIO CARLOS	21	22	19	16									78
HOSPITAL DE BASE	1	1	0	0									2
HOSPITAL MAHATMA GANDHI	2	6	5	2									15
SANTA CASA DE MISERICÓRDIA – SANTA ADÉLIA	0	0	0	0									0
TOTAL	93	86	102	77									358

Fonte: Dados recebidos da alta qualificada, 2022. Acesso em: 05/05/2022.

Tabela 61: Número de altas qualificadas por sexo, por mês, no ano de 2022.

SEXO	JANEIRO	FEVEREIRO	MARÇO	ABRIL	MAIO	JUNHO	JULHO	AGOSTO	SETEMBRO	OUTUBRO	NOVEMBRO	DEZEMBRO	TOTAL
MASCULINO	41	40	46	40									167
FEMININO	52	46	56	37									191
TOTAL	93	86	102	77									358

Fonte: Dados recebidos da alta qualificada, 2022. Acesso em: 05/05/2022.

Tabela 62: Número de altas qualificadas por faixa etária, por mês, no ano de 2022.

FAIXA ETÁRIA	JANEIRO	FEVEREIRO	MARÇO	ABRIL	MAIO	JUNHO	JULHO	AGOSTO	SETEMBRO	OUTUBRO	NOVEMBRO	DEZEMBRO	TOTAL
MENOR 2 ANOS	3	22	29	27									81
DE 2 ATÉ 9 ANOS	5	1	4	0									10
DE 10 ATÉ 19 ANOS	1	3	1	2									7
DE 20 ATÉ 59 ANOS	39	32	34	25									130
MAIORES DE 60 ANOS	45	28	34	23									130
IGNORADA	0	0	0	0									0
TOTAL	93	86	102	77									358

Fonte: Dados recebidos da alta qualificada, 2022. Acesso em: 05/05/2022.

Tabela 63: Número de altas qualificadas por classificação do tipo de alta, por mês, no ano de 2022.

CLASSIFICAÇÃO DAS ALTAS	JANEIRO	FEVEREIRO	MARÇO	ABRIL	MAIO	JUNHO	JULHO	AGOSTO	SETEMBRO	OUTUBRO	NOVEMBRO	DEZEMBRO	TOTAL	%
OUTROS	45	28	18	23									114	31,84
FRATURAS/AMPUTAÇÕES	8	5	7	5									25	6,98
NEOPLASIAS / CANCERES	7	2	7	8									24	6,70
INFECÇÕES (COVID E OUTRAS)	7	13	11	5									36	10,06
IST/DST (SIFILIS, AIDS, HEPATITES...)	4	1	0	0									5	1,40
PÓS CIRURGIA/ POS OPERATORIO	4	4	6	5									19	5,31
CURATIVOS, ULCERAS	4	0	9	0									13	3,63
DOENÇAS CRONICAS (HAS, DM)	4	3	1	1									9	2,51
APENDICITE/ APENDICECTOMIA	4	0	3	0									7	1,96
PSIQUIATRIA	2	6	5	2									15	4,19
AVC E SEQUELAS DE AVC/ AVE	2	0	3	0									5	1,40
QUEIMADURA	2	0	3	1									6	1,68
PROFILAXIA DE TROMBOSE VENOSA PROFUNDA	0	2	0	1									3	0,84
RECEM NASCIDO	0	22	29	26									77	21,51
TOTAL	93	86	102	77	0	0	0	0	0	0	0	0	358	100,00

Fonte: Dados recebidos da alta qualificada, 2022. Acesso em: 05/05/2022.

7. EDUCAÇÃO PERMANENTE

A Educação Permanente vem para auxiliar os profissionais de saúde em suas necessidades e dificuldades, e os temas abordados tem como base as dúvidas que surgem no dia a dia dos profissionais. Essa capacitação tem como objetivo gerar profissionais com uma postura reflexiva e crítica, de forma que esses profissionais possam melhorar o desenvolvimento de suas funções, melhorando a qualidade do serviço e satisfação dos usuários.

A tabela 64 mostra o quantitativo das reuniões de Educação Permanente, por categoria profissional e por mês, no ano de 2022. As siglas AP e APN significam: AP – atividade programada e ANP – atividade não programada.

Tabela 64: Reuniões de Educação Permanente, por categoria profissional, por mês, no ano de 2022.

NEP MENSAL 2022																											
CATEGORIA PROFISSIONAL	JANEIRO	FEVEREIRO		MARÇO		ABRIL		MAIO		JUNHO		JULHO		AGOSTO		SETEMBRO		OUTUBRO		NOVEMBRO		DEZEMBRO		TOTAL			
		AP	ANP	AP	ANP	AP	ANP	AP	ANP	AP	ANP	AP	ANP	AP	ANP	AP	ANP	AP	ANP	AP	ANP	AP	ANP	AP	ANP		
ENFERMEIROS	PLANEJAMENTO	1	0	0	0	1	1																		2	1	
MÉDICOS		0	0	1	0	1	1																			2	1
DENTISTAS		1	0	1	0	1	0																			3	0
FARMACÊUTICOS		1	0	1	0	0	0																			2	0
AUXILIAR DE ENFERMAGEM		0	0	0	0	1	0																			1	0
AUXILIAR ADMINISTRATIVO		0	0	1	0	1	0																			2	0
AUXILIAR SAÚDE BUCAL		0	0	1	0	0	0																			1	0
AUXILIAR DE HIGIENE E LIMPEZA		0	0	1	0	0	0																			1	0
FISIOTERAPEUTA		0	0	1	0	0	0																			1	0
NUTRICIONISTA		0	0	1	0	0	0																			1	0
FONOAUDIÓLOGO		0	0	1	0	0	0																			1	0
PSICÓLOGO		0	0	1	0	0	0																			1	0
TERAPEUTA OCUPACIONAL		0	0	1	0	0	0																			1	0
ASSISTENTE SOCIAL		0	0	0	0	0	0																			0	0
CAPS II		0	0	0	0	1	0																			1	0
CAPS AD		0	0	0	0	0	0																			0	0
EMAD		0	0	0	0	1	0																			1	0
MOTORISTAS		0	0	0	1	0	0																			0	1
TELEFONISTAS		0	0	0	0	0	0																			0	0
ED. FÍSICO		0	0	0	0	1	0																			1	0
TOTAL		3	0	11	1	8	2																		22	3	

Fonte: Dados da coordenação de educação permanente, 2022. Acesso em: 05/05/2022. * AP – Atividade programada, ANP – Atividade não programada.

8. AUXÍLIO BRASIL

O objetivo do novo Programa Auxílio Brasil (antigo Bolsa Família) é fazer com que famílias em situação de pobreza tenham acesso a direitos básicos. Ele integra em um só programa várias políticas de assistência social, saúde, educação, emprego e renda. Quem tem direito são as famílias em situação extrema pobreza e pobreza, que

possuam gestantes ou pessoas com idade de até 21 anos. O novo programa Auxílio Brasil é dividido em 9 modalidades, sendo estas: benefício primeira infância (para famílias com crianças de até 36 meses); benefício composição familiar (incentivo para os estudos, para famílias com jovens de até 21 anos); benefício de superação de extrema pobreza (se após receber os benefícios per capita a família ainda não superar a linha da pobreza, ela receberá apoio financeiro sem limite de integrantes familiares); Auxílio esporte escolar (destinado à estudantes de 12 a 17 anos que se destacarem em competições oficiais de jogos escolares brasileiros); bolsa de iniciação científica júnior (voltado para estudantes com bom desempenho em competições acadêmicas e científicas); auxílio criança cidadã (para famílias com crianças de até 48 meses que não encontre vaga em creches); auxílio inclusão produtiva urbana (incentivo para integrar o mercado de trabalho) e benefício compensatório de transição (para as famílias que estavam cadastradas no bolsa família e perderam parte do dinheiro devido aos novos critério do auxílio brasil, será concedido um período de implementação do novo programa até que haja majoração do valor recebido pela família ou até que não se enquadre mais nos critérios do programa).

A tabela 65 mostra como está a cobertura do Auxílio Brasil no município de Catanduva pela saúde, na 1ª vigência de 2022.

Tabela 65: Indicadores do Auxílio Brasil, na 1ª vigência de 2022.

1ª VIGÊNCIA 2022					
EAS	Perc. cobertura de beneficiários acompanhados (%)	Perc. cobertura do acomp. de crianças (%)	Perc. crianças com vac. em dia (%)	Perc. de cobertura de gestantes localizadas (%)	Perc. gestantes com pré em dia (%)
CATANDUVA (TOTAL GERAL)	45,98%	20,91%	100%	6,28%	100%
UBS DR FRANCISCO LOPES LADEIRA JD SALLES	21,69%	0%	0%	6,67%	100%
UBS DR JOSE BARRIONUEVO RODRIGUES VILA SOTO	32,14%	1,01%	100%	15,56%	100%
UBS DR LUIZ CARLOS FIGUEIREDO MALHEIROS CENTRAL	28,81%	0%	0%	4,44%	100%
UBS DR VICENTE BUCHIANERI JARDIM VERTONI	25,25%	6,45%	100%	4,44%	100%
UBS ENFERMEIRO DIOMAR JOSE DOS SANTOS GLORIA III	55,13%	30,77%	100%	2,22%	100%
USF DR ALCIONE NASORRI SOLO SAGRADO	35%	3,81%	100%	13,33%	100%
USF DR ARMINDO MASTROCOLA SANTA ROSA	70,89%	56%	100%	2,22%	100%
USF DR ATHOS PROCOPIO DE OLIVEIRA JD IMPERIAL	41,03%	5,63%	100%	11,11%	100%

USF DR CARLOS EDUARDO BAUAB THEODORO ROSA FILHO	37,68%	21,74%	100%	0%	0%
USF DR CARLOS ROBERTO SURIAN NOVA CATANDUVA	68,29%	51,02%	100%	31,11%	100%
USF DR GERALDO MENDONCA UCHOA VILA LUNARDELLI	25,96%	2,33%	100%	2,22%	100%
USF DR JOAO MIGUEL CALIL SANTO ANTÔNIO	43,86%	5%	100%	4,44%	100%
USF DR JOSE PIO NOGUEIRA DE SA GABRIEL HERNANDES	40,43%	5,71%	100%	11,11%	100%
USF DR JOSE RAMIRO MADEIRA CONJUNTO EUCLIDES	61,67%	36,36%	100%	4,44%	100%
USF DR JOSE ROCHA JD GAVIOLI	37,69%	5,77%	100%	6,67%	100%
USF DR MICHEL CURI NOSSO TETO	37,50%	3,45%	100%	0%	0%
USF DR MILTON MAGUOLLO BOM PASTOR	25,22%	0%	0%	4,44%	100%
USF DR NAPOLEAO PELLICANO JARDIM ALPINO	66,67%	55,24%	100%	8,89%	100%
USF DR OLAVO BARROS MONTE LIBANO	27,91%	1,59%	100%	2,22%	100%
USF DR SERGIO BANHOS RESIDENCIAL ANUAR PACHA	65,49%	56,41%	100%	6,67%	100%
USF DR SERGIO DA COSTA PERES JARDIM DEL REY	42,11%	28,57%	100%	0%	0%
USF DRA GESABEL CLEMENTE MARQUES DE LA HABA PEDRO NECHAR	63,64%	50%	100%	2,22%	100%
USF DRA ISABEL ETTRURI PARQUE FLAMINGO	42,03%	9,62%	100%	0%	0%

Fonte: Sistema E-gestor, 2022.Dados atualizados em: 10/05/2022.

9. OUVIDORIAS

A ouvidoria tem como finalidade oferecer um serviço de escuta qualificada à população, encaminhar as manifestações aos setores competentes, orientar e acompanhar as demandas registradas e dar retorno ao usuário no prazo de 24 horas, propiciando uma resolução adequada aos problemas referidos apresentando prazos para os serviços que forem cobrados.

A tabela 66 e 67 e o gráfico 01, mostram o quantitativo e a classificação das ouvidorias e os temas das reclamações.

Tabela 66: Quantitativo de ouvidorias, por mês, no ano de 2022.

UNIDADES DE SAÚDE	OUVIDORIA 2022												
	JAN	FEV	MAR	ABR	MAI	JUN	JUL	AGO	SET	OUT	NOV	DEZ	TOTAL
	Nº	Nº	Nº	Nº	Nº	Nº	Nº	Nº	Nº	Nº	Nº	Nº	Nº
TOTAL	37	22	48	52									159
USF Milton Maguollo (Bom Pastor)	0	1	3	0									4
USF Jose Ramiro Madeira (Euclides)	2	1	2	3									8
USF Sergio Banhos (Pachá)	1	0	0	0									1
USF Alcione Nassori (Solo)	3	1	2	4									10
USF Napoleão Pelicano (Alpino)	3	1	0	2									6
USF Olavo Barros (Monte Líbano)	3	1	2	4									10
USF Gesabel Clemente Marques de la Habla (Pedro Nechar)	0	0	0	0									0
USF Armindo Mastrocola (Santa Rosa)	0	0	2	4									6
UBS José Barrionuevo (Soto)	3	2	4	8									17
UBS Giomar José dos Santos (Glória)	1	0	0	2									3
USF Geraldo Mendonça Uchoa (Lunardelli)	2	2	1	4									9
USF Michel Curi (Nosso Teto)	1	0	1	6									8
UBS Francisco Lopes Ladeira (Salles)	1	3	1	4									9
UBS Vicente Bucchianeri (Vertoni)	1	2	5	1									9
UBS Luis Carlos Figueiredo Malheiros (Central)	0	1	3	0									4
USF Sergio da Costa Perez (Del Rey)	1	0	1	0									2
USF Jose Rocha (Gavioli)	3	1	4	3									11
USF Joao Miguel Calil (Santo Antonio)	1	1	3	0									5
USF Carlos Eduardo bauaba (Theodoro)	2	0	1	1									4
USF Isabel Etturi (Flamingo)	5	0	9	1									15
USF Jose Pio Nogueira de Sá (Gabriel Hernandes)	0	2	0	1									3
USF Athos Procópio de Oliveira (Imperial)	2	0	0	0									2
USF Carlos Roberto Surian (Nova Catanduva)	1	1	0	0									2
Central de Transportes	0	1	0	3									4
CAPS AD	0	0	0	0									0
CAPS II	0	0	0	0									0
NASF 1	0	0	0	0									0
NASF 2	0	0	0	0									0
NASF 3	0	0	0	1									1
NASF 4	1	0	1	0									2
NASF 5	0	0	0	0									0
CRI SOLO	0	0	0	0									0
EMAD	0	0	0	0									0
VACINAÇÃO	0	1	0	0									1
Academia da Saúde Gavioli	0	0	1	0									1
EMAD/NASF 4	0	0	1	0									1

Santo Antônio/NASF 4	0	0	1	0								1
----------------------	---	---	---	---	--	--	--	--	--	--	--	---

Fonte: Ouvidoria Municipal de Catanduva, 2022.Acesso em: 13/05/2022.

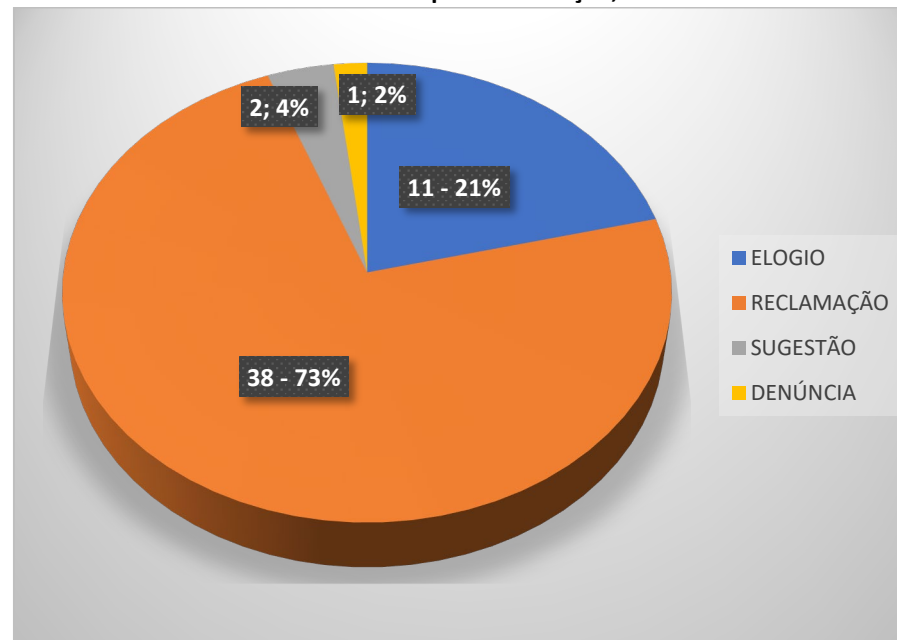
Tabela 67: Quantitativo e percentual das ouvidorias de acordo com a classificação, no mês de abril de 2022.

UNIDADES DE SAÚDE	OUVIDORIA - ABRIL 2022								
	ELOGIO		RECLAMAÇÃO		DENÚNCIA		SUGESTÃO		TOTAL
	Nº	%	Nº	%	Nº	%	Nº	%	Nº
Catanduva	11	21,15	38	73,08	1	1,92	2	3,85	52
USF Milton Maguollo (Bom Pastor)	0	0,00	0	0,00	0	0,00	0	0,00	0
USF Jose Ramiro Madeira (Euclides)	0	0,00	3	100,00	0	0,00	0	0,00	3
USF Sergio Banhos (Pachá)	0	0,00	0	0,00	0	0,00	0	0,00	0
USF Alcione Nassori (Solo)	2	50,00	2	50,00	0	0,00	0	0,00	4
USF Napoleão Pelicano (Alpino)	0	0,00	2	100,00	0	0,00	0	0,00	2
USF Olavo Barros (Monte Líbano)	1	25,00	3	75,00	0	0,00	0	0,00	4
USF Gesabel Clemente Marques de la Habla (Pedro Nechar)	0	0,00	0	0,00	0	0,00	0	0,00	0
USF Armindo Mastrocola (Santa Rosa)	0	0,00	4	100,00	0	0,00	0	0,00	4
UBS José Barrionuevo (Soto)	2	25,00	4	50,00	1	12,50	1	12,50	8
UBS Giomar José dos Santos (Glória)	1	50,00	1	50,00	0	0,00	0	0,00	2
USF Geraldo Mendonça Uchoa (Lunardelli)	0	0,00	4	100,00	0	0,00	0	0,00	4
USF Michel Curi (Nosso Teto)	0	0,00	6	100,00	0	0,00	0	0,00	6
UBS Francisco Lopes Ladeira (Salles)	1	25,00	3	75,00	0	0,00	0	0,00	4
UBS Vicente Bucchianeri (Vertoni)	0	0,00	1	100,00	0	0,00	0	0,00	1
UBS Luis Carlos Figueiredo Malheiros (Central)	0	0,00	0	0,00	0	0,00	0	0,00	0
USF Sergio da Costa Perez (Del Rey)	0	0,00	0	0,00	0	0,00	0	0,00	0
USF Jose Rocha (Gavioli)	2	66,67	1	33,33	0	0,00	0	0,00	3
USF Joao Miguel Calil (Santo Antonio)	0	0,00	0	0,00	0	0,00	0	0,00	0
USF Carlos Eduardo bauaba (Theodoro)	0	0,00	1	100,00	0	0,00	0	0,00	1
USF Isabel Etturi (Flamingo)	0	0,00	1	100,00	0	0,00	0	0,00	1
USF Jose Pio Nogueira de Sá (Gabriel Hernandes)	0	0,00	1	100,00	0	0,00	0	0,00	1
USF Athos Procópio de Oliveira (Imperial)	0	0,00	0	0,00	0	0,00	0	0,00	0
USF Carlos Roberto Surian (Nova Catanduva)	0	0,00	0	0,00	0	0,00	0	0,00	0
Central de Transportes	2	66,67	0	0,00	0	0,00	1	33,33	3
CAPS AD	0	0,00	0	0,00	0	0,00	0	0,00	0
CAPS II	0	0,00	0	0,00	0	0,00	0	0,00	0

NASF 1	0	0,00	0	0,00	0	0,00	0	0,00	0
NASF 2	0	0,00	0	0,00	0	0,00	0	0,00	0
NASF 3	0	0,00	1	100,00	0	0,00	0	0,00	1
NASF 4	0	0,00	0	0,00	0	0,00	0	0,00	0
NASF 5	0	0,00	0	0,00	0	0,00	0	0,00	0
CRI SOLO	0	0,00	0	0,00	0	0,00	0	0,00	0
EMAD	0	0,00	0	0,00	0	0,00	0	0,00	0
VACINAÇÃO	0	0,00	0	0,00	0	0,00	0	0,00	0
Academia da Saúde Gavioli	0	0,00	0	0,00	0	0,00	0	0,00	0
EMAD/NASF 4	0	0,00	0	0,00	0	0,00	0	0,00	0
Santo Antônio/NASF 4	0	0,00	0	0,00	0	0,00	0	0,00	0

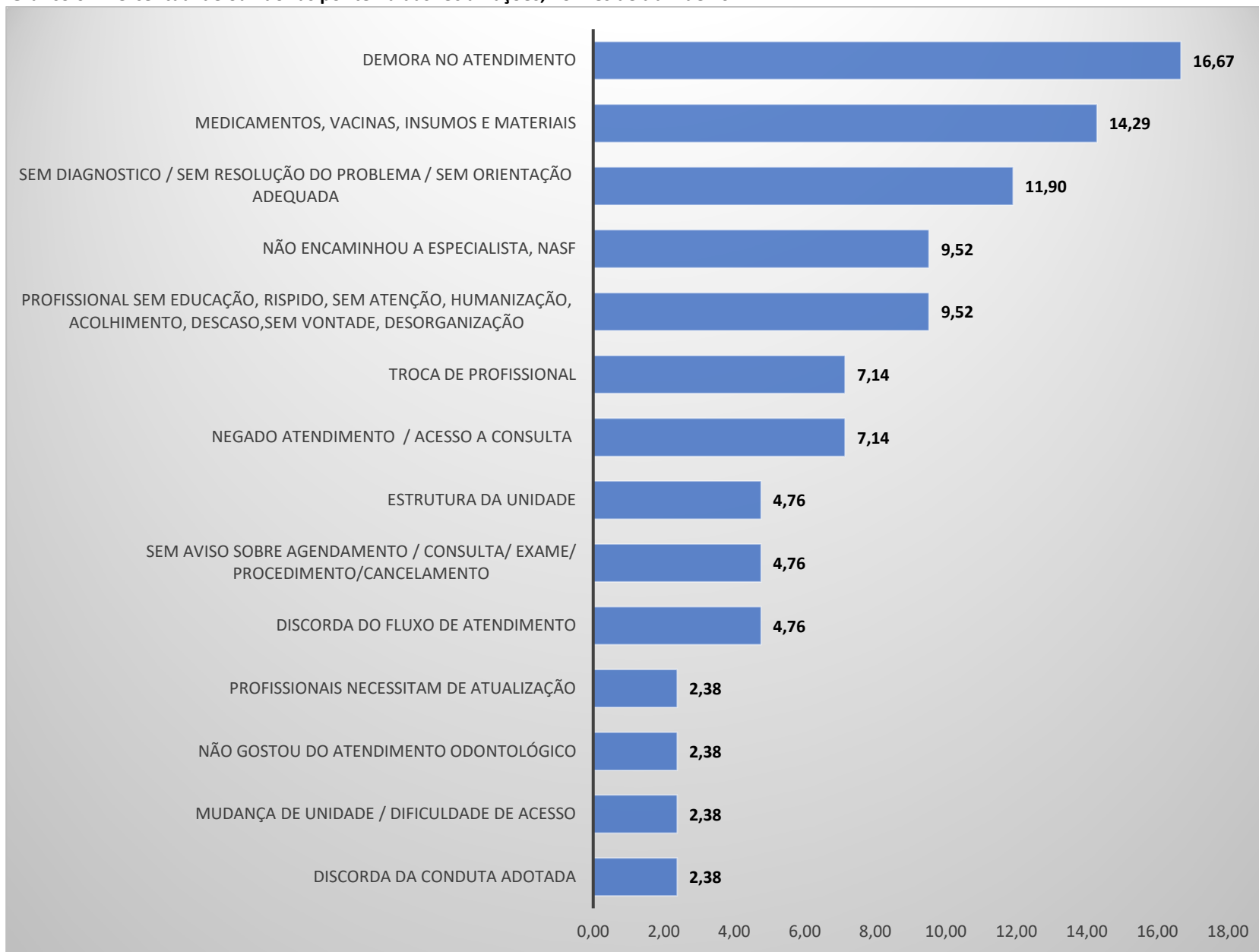
Fonte: Ouvidoria Municipal de Catanduva, 2022. Acesso em: 13/05/2022.

Gráfico 01: Percentual de ouvidorias por classificação, no mês de abril de 2022.



Fonte: Ouvidoria Municipal de Catanduva, 2022. Acesso em: 13/05/2022.

Gráfico 02: Percentual de ouvidorias por tema das reclamações, no mês de abril de 2022.



Fonte: Ouvidoria Municipal de Catanduva, 2022. Acesso em: 13/05/2022.

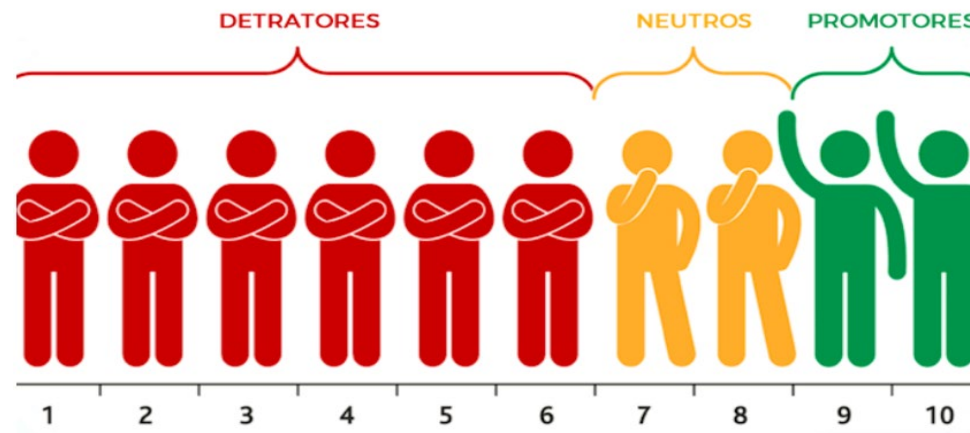
10. SATISFAÇÃO DOS USUÁRIOS – NPS (NET PROMOTER SCORE)

Net Promoter Score – NPS é uma metodologia de avaliação da satisfação dos usuários. Através de uma pergunta é possível mensurar o grau de satisfação dos usuários em relação a um determinado serviço.

Atualmente o NPS está sendo realizado por ligações telefônicas diárias, onde a meta é ligar em torno de 5% das pessoas atendidas pelas unidades básicas de saúde. Duas perguntas são feitas para os usuários, sendo uma quantitativa: “De 0 a 10, qual a probabilidade de você indicar este serviço de saúde para um familiar ou amigo?” e outra qualitativa: “Você tem alguma sugestão de melhoria para esta unidade?”.

O cálculo do NPS é feito através das respostas da pergunta quantitativa, e segundo essas respostas os usuários podem ser classificados em 3 grupos:

- Promotores – nota de 9 a 10
- Neutros – nota de 7 a 8
- Detratores – nota de 0 a 6



A fórmula para o cálculo é:

$$\text{NPS} = \% \text{ Clientes promotores} - \% \text{ Clientes detratores}$$

E a partir disso, temos:

ZONA DE EXCELÊNCIA (EXCELENTE) = ENTRE 75 E 100

ZONA DE QUALIDADE (MUITO BOM) = ENTRE 50 E 74

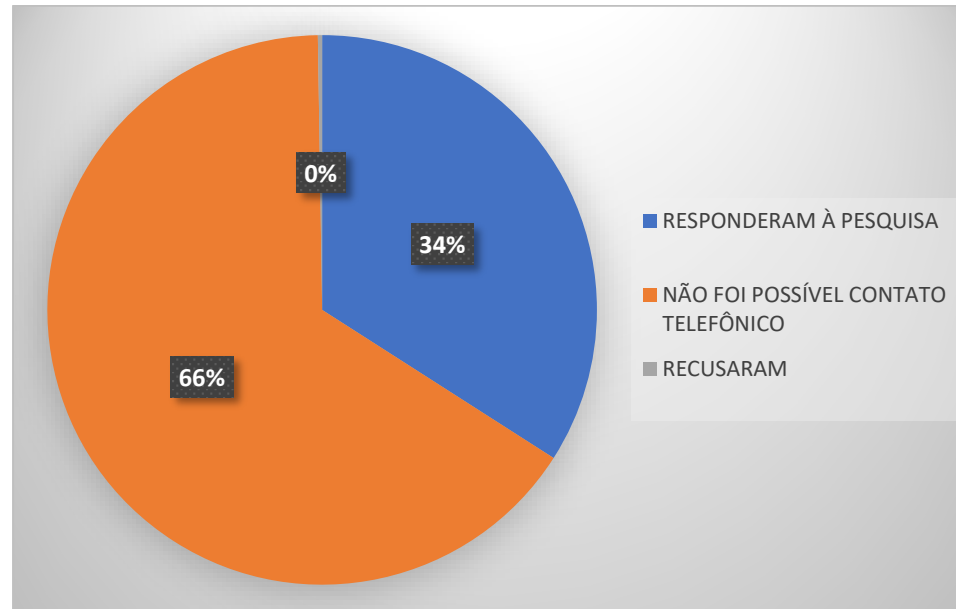
ZONA DE APERFEIÇOAMENTO (RAZOÁVEL)= ENTRE 0 E 49

ZONA CRÍTICA (RUIM)= ENTRE -100 E -1

No mês de abril foram realizadas 1603 ligações, e 546 pessoas responderam à pesquisa. 17 pessoas responderam à pesquisa 2 vezes para a mesma unidade de saúde, destas, 14 pessoas deram a mesma nota, 1 pessoa deu uma nota maior e depois uma nota menor e 2 pessoas deram uma nota menor e depois uma nota maior. Não foi possível contato telefônico com 1053 pessoas (Não atendeu, não se encontra, telefone não pertence, caixa postal, fora de área, telefone não existe, não chama, ocupado, não pode atender) e 4 pessoas recusaram responder a pesquisa.

O gráfico 3 mostra o desfecho das ligações da pesquisa do NPS, do mês de abril de 2022.

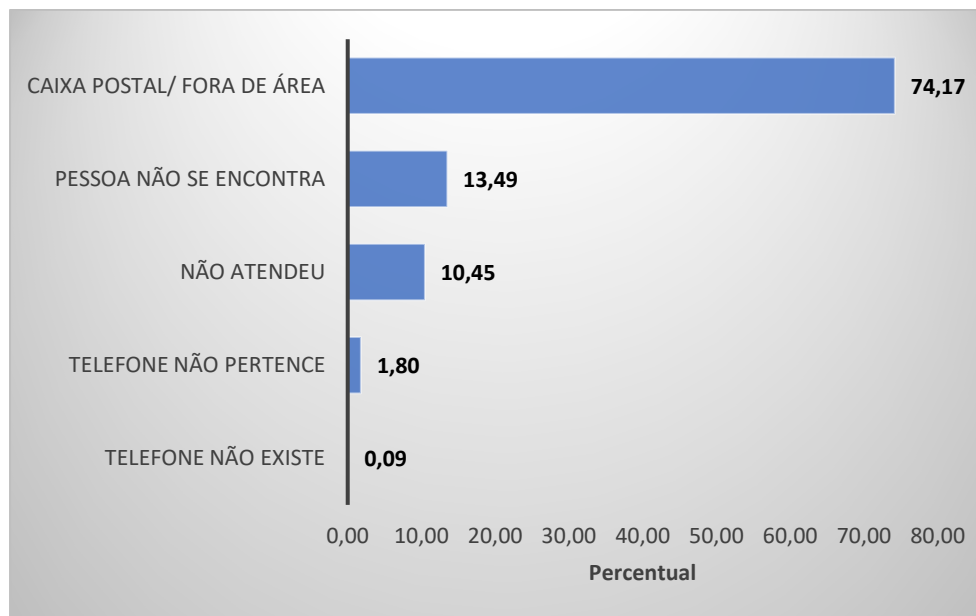
Gráfico 03: Desfecho das ligações da pesquisa NPS, do mês de abril de 2022.



Fonte: Tabulação dos dados da pesquisa do NPS – Net Promoter Score, 2022. Acesso em: 10/05/2022.

O gráfico 4 mostra os motivos de não se conseguir o contato telefônico com algumas pessoas, para realizar a pesquisa do NPS, do mês de abril de 2022.

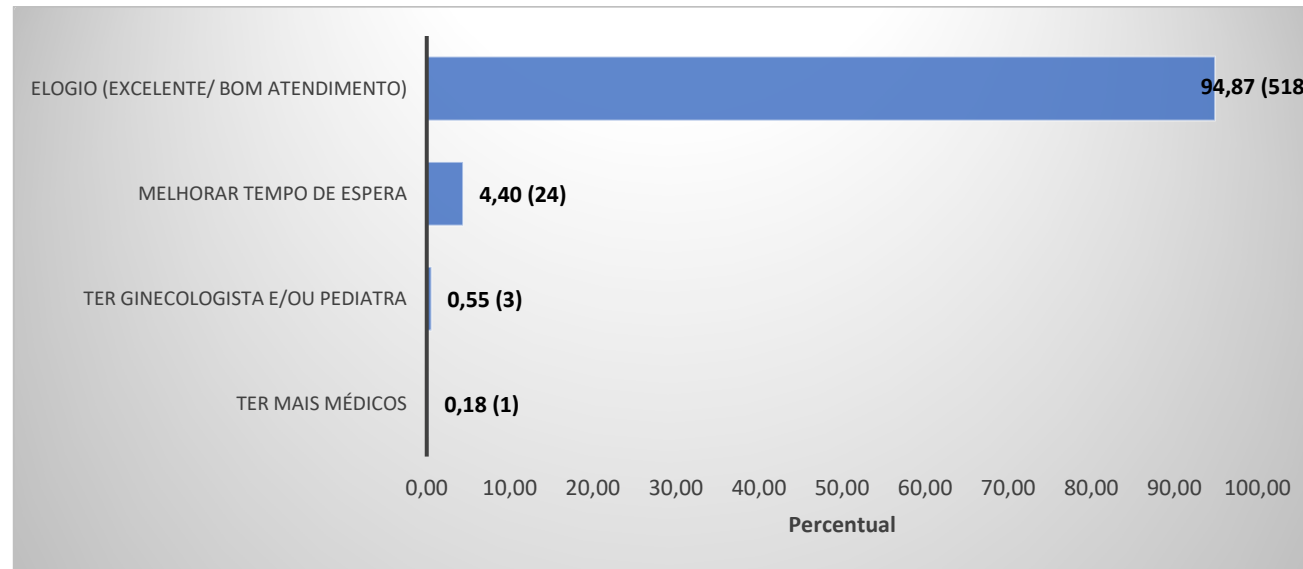
Gráfico 04: Percentual dos motivos de não se conseguir contato telefônico na pesquisa do NPS, do mês de abril de 2022.



Fonte: Tabulação dos dados da pesquisa do NPS – Net Promoter Score, 2022. Acesso em: 10/05/2022.

O gráfico 5 mostra os percentuais das respostas da pergunta qualitativa por temas, da pesquisa do NPS, do mês de abril de 2022. Pode haver mais de um tema sugerido por pessoa. Tiveram muitos elogios no mês de abril de 2022.

Gráfico 05: Percentual das respostas por temas da pesquisa NPS, do mês de abril de 2022.



Fonte: Tabulação dos dados da pesquisa do NPS – Net Promoter Score, 2022. Acesso em: 10/05/2022.

A tabela 68 mostra o resultado da pesquisa do NPS, por unidades de saúde, no mês de abril de 2022. No geral o score foi excelente. A USF Monte Líbano por não estar mais lançando sua produção na MV, não está sendo possível gerar os relatórios com os contatos dos usuários e, portanto, não sendo possível realizar as ligações para os usuários dessa unidade.

Tabela 68: Resultado da pesquisa do NPS – Net Promoter Score, por unidades de saúde no mês de abril de 2022.

UNIDADE	DETRADORES (0-6)		NEUTRO (7-8)		PROMOTORES (9-10)		TOTAL		RESULTADO	
	Nº	%	Nº	%	Nº	%	Nº	%	CLASSIFICAÇÃO	
TOTAL	0	0,00	114	20,88	432	79,12	546	79	EXCELENTE	
USF Milton Maguollo (Bom Pastor)	0	0,00	4	22,22	14	77,78	18	78	EXCELENTE	
USF Jose Ramiro Madeira (Euclides)	0	0,00	3	20,00	12	80,00	15	80	EXCELENTE	
USF Sergio Banhos (Pachá)	0	0,00	3	16,67	15	83,33	18	83	EXCELENTE	
USF Alcione Nassori (Solo)	0	0,00	10	45,45	12	54,55	22	55	MUITO BOM	
USF Napoleão Pelicano (Alpino)	0	0,00	1	5,56	17	94,44	18	94	EXCELENTE	
USF Dr. Olavo Barros (Monte Líbano)	0	0,00	0	0,00	2	100,00	2	100	EXCELENTE	
USF Gesabel Clemente Marques de la Habla (Pedro Nechar)	0	0,00	1	6,67	14	93,33	15	93	EXCELENTE	

USF Armino Mastrocola (Santa Rosa)	0	0,00	4	21,05	15	78,95	19	79	EXCELENTE
UBS José Barrionuevo (Soto)	0	0,00	3	13,64	19	86,36	22	86	EXCELENTE
UBS Diomar José dos Santos (Glória)	0	0,00	2	10,00	18	90,00	20	90	EXCELENTE
USF Geraldo Mendonça Uchoa (Lunardelli)	0	0,00	5	26,32	14	73,68	19	74	MUITO BOM
USF Michel Curi (Nosso Teto)	0	0,00	5	29,41	12	70,59	17	71	MUITO BOM
UBS Francisco Lopes Ladeira (Salles)	0	0,00	2	10,00	18	90,00	20	90	EXCELENTE
UBS Vicente Bucchianeri (Vertoni)	0	0,00	8	36,36	14	63,64	22	64	MUITO BOM
UBS Luis Carlos Figueiredo Malheiros (Central)	0	0,00	3	13,64	19	86,36	22	86	EXCELENTE
USF Sergio da Costa Perez (Del Rey)	0	0,00	13	76,47	4	23,53	17	24	RAZOAVEL
USF Jose Rocha (Gavioli)	0	0,00	3	20,00	12	80,00	15	80	EXCELENTE
USF Joao Miguel Calil (Santo Antônio)	0	0,00	2	11,76	15	88,24	17	88	EXCELENTE
USF Carlos Eduardo Bauab (Theodoro)	0	0,00	6	31,58	13	68,42	19	68	MUITO BOM
USF Isabel Etturi (Flamingo)	0	0,00	7	43,75	9	56,25	16	56	MUITO BOM
USF Jose Pio Nogueira de Sá (Gabriel Hernandes)	0	0,00	6	33,33	12	66,67	18	67	MUITO BOM
USF Athos Procópio de Oliveira (Imperial)	0	0,00	4	21,05	15	78,95	19	79	EXCELENTE
USF Carlos Roberto Surian (Nova Catanduva)	0	0,00	5	27,78	13	72,22	18	72	MUITO BOM
CAPS AD	0	0,00	1	8,33	11	91,67	12	92	EXCELENTE
CAPS II	0	0,00	2	13,33	13	86,67	15	87	EXCELENTE
CRI SOLO	0	0,00	1	5,56	17	94,44	18	94	EXCELENTE
CRI FRANCISCO LADEIRA	0	0,00	2	11,11	16	88,89	18	89	EXCELENTE
EMAD	0	0,00	1	10,00	9	90,00	10	90	EXCELENTE
NASF 1	0	0,00	2	10,53	17	89,47	19	89	EXCELENTE
NASF 2	0	0,00	4	30,77	9	69,23	13	69	MUITO BOM
NASF 3	0	0,00	0	0,00	16	100,00	16	100	EXCELENTE
NASF 4	0	0,00	0	0,00	8	100,00	8	100	EXCELENTE
NASF 5	0	0,00	1	11,11	8	88,89	9	89	EXCELENTE

Fonte: Tabulação dos dados da pesquisa do NPS – Net Promoter Score, 2022. Acesso em: 10/05/2022.