



**RELATÓRIO DE MONITORAMENTO MENSAL DAS UNIDADES DE SAÚDE DO
MUNICÍPIO DE CATANDUVA - SP (MAIO/2022)**

JUNHO

2022

SUMÁRIO

1. APRESENTAÇÃO	03
2. INDICADORES DE PRODUÇÃO (EQUIPES DE ATENÇÃO BÁSICA, NASF, ACS, ACADEMIA DA SAÚDE, CONSULTÓRIO NA RUA, CAPS II, CAPS AD, CRI, EMAD, UPA E CEM)	03
2.1 CONSULTAS	03
2.2 MEDICAMENTOS DISPENSADOS	34
2.3 PROCEDIMENTOS	38
2.4 EXAMES	41
2.5 ENCAMINHAMENTOS PARA ESPECIALIDADES	44
3. NATALIDADE	49
4. MORBIDADE	54
4.1 DOENÇAS CRÔNICAS (HIPERTENSÃO, DIABETES, OBESIDADE)	54
4.2 DOENÇAS TRANSMISSÍVEIS (SÍFILIS CONGÊNITA, SÍFILIS GESTACIONAL, HIV, HEPATITES, HANSENÍASE)	59
4.3 SAÚDE MENTAL	66
4.4 PESSOAS COM DEFICIÊNCIAS	69
4.5 ACAMADOS E RESTRITOS	70
4.6 PRINCIPAIS CIDS DAS UNIDADES BÁSICAS DE SAÚDE	72
4.7 PRINCIPAIS CIDS DA UNIDADE DE PRONTO ATENDIMENTO – UPA	73
5. MORTALIDADE	74
6. ALTA QUALIFICADA	78
7. EDUCAÇÃO PERMANENTE	80
8. AUXÍLIO BRASIL	81
9. OUVIDORIAS	83
10. SATISFAÇÃO DOS USUÁRIOS – NPS (NET PROMOTER SCORE)	88

1. APRESENTAÇÃO

O monitoramento da produção das unidades e indicadores de saúde é feito de forma quinzenal e mensal. Este relatório é um resumo desse monitoramento, e foi criado para que auxilie as equipes de saúde do município de Catanduva, no planejamento de ações pautadas na produção, perfil epidemiológico e satisfação dos usuários. Ele possui acesso livre e frequência mensal. As informações aqui descritas foram retiradas do sistema MV, Informações enviadas pelas equipes das unidades básicas de saúde, Diretoria de Vigilância em Saúde – DEVISA, UPA, Sistema E-gestor, Ouvidoria Municipal de Saúde, Ligações realizadas para os usuários para pesquisa de satisfação e Planos de cuidados da Alta Responsável enviados pelos hospitais, e são referentes ao mês de **MAIO de 2022**.

2. INDICADORES DE PRODUÇÃO

Será mostrado a seguir, os números de consultas das equipes de atenção básica, NASF, ACS, academias da saúde, consultório na rua, CAPS II, CAPS AD, CRI, EMAD, UPA e CEM, bem como os matriciamentos do NASF e CAPS II e AD; medicamentos dispensados; procedimentos das equipes de atenção básica e da equipe de saúde bucal; solicitação de exames citopatológicos e mamografias das unidades básicas; mamografias, radiografias e espirometria do CEM e encaminhamentos para as especialidades.

2.1 CONSULTAS

A tabela 01 mostra o número, o percentual e a meta a ser atingida dos atendimentos dos profissionais médicos, enfermeiros, dentistas e farmacêuticos. Todas as categorias profissionais devem atingir no mínimo 85% do valor da meta. A produção da USF Monte Líbano foi retirada pelo sistema ESUS.

Tabela 01: Número, percentual e meta dos atendimentos dos médicos, enfermeiros, dentistas e farmacêuticos, no mês de maio de 2022.

UNIDADE DE SAÚDE	ATENDIMENTOS MAIO 2022											
	Médicos			Enfermeiros			Dentistas			Farmacêuticos		
	META	Nº	%	META	Nº	%	META	Nº	%	META	Nº	%
TOTAL	14.968	22.173	148,1	6.720	8.690	129,3	5.568	3.577	64,2	920	1.097	119,2
USF Dr. Milton Maguollo (Bom Pastor)	400	787	196,8	192	282	146,9	192	154	80,2	40	61	152,5
USF Dr. Jose Ramiro Madeira (Euclides)	400	599	149,8	192	304	158,3	192	164	85,4	40	53	132,5
USF Dr. Sergio Banhos (Pachá)	400	748	187,0	192	366	190,6	192	137	71,4	40	52	130,0
USF Dr. Alcione Nasorri (Solo equipe I)	400	621	155,3	192	240	125,0	192	106	55,2	40	41	102,5
USF Dr. Alcione Nasorri (Solo equipe II)	400	659	164,8	192	234	121,9	192	174	90,6	-	-	-
USF Dr. Alcione Nasorri (Solo equipe III)	400	717	179,3	192	206	107,3	192	114	59,4	-	-	-
USF Dr. Napoleão Pellicano (Alpino equipe I)	400	682	170,5	192	325	169,3	192	127	66,1	40	65	162,5
USF Dr. Napoleão Pellicano (Alpino equipe II)	400	555	138,8	192	276	143,8	-	-	-	-	-	-
USF Dr. Olavo Barros (Monte Líbano)*	400	878	219,5	192	235	122,4	192	130	67,7	40	52	130,0
USF Dra. Gesabel Clemente Marques de la Haba (Pedro Nechar)	400	507	126,8	192	322	167,7	192	142	74,0	40	43	107,5
USF Dr. Armindo Mastrocola (Santa Rosa)	400	695	173,8	192	234	121,9	192	103	53,6	40	34	85,0
UBS Dr. José Barrionuevo (Soto equipe I)	400	438	109,5	192	203	105,7	192	111	57,8	40	38	95,0
UBS Dr. José Barrionuevo (Soto equipe II)	400	531	132,8	192	320	166,7	-	-	-	-	-	-
UBS Dr. José Barrionuevo (Soto equipe III)	400	525	131,3	192	166	86,5	-	-	-	-	-	-
UBS Dr. José Barrionuevo (Soto - Pediatra e ginecologista)	156	83	53,2	-	-	-	-	-	-	-	-	-
UBS Enf. Diomar José dos Santos (Glória equipe I)	400	441	110,3	192	244	127,1	192	193	100,5	40	67	167,5
UBS Enf. Diomar José dos Santos (Glória equipe II)	400	453	113,3	192	207	107,8	-	-	-	-	-	-
UBS Enf. Diomar José dos Santos (Glória - Pediatra e ginecologista)	240	124	51,7	-	-	-	-	-	-	-	-	-
USF Dr. Geraldo Mendonça Uchoa (Lunardelli)	400	842	210,5	192	240	125,0	192	100	52,1	40	35	87,5
USF Dr. Michel Curi (Nosso Teto equipe I)	400	688	172,0	192	317	165,1	192	103	53,6	40	29	72,5
USF Dr. Michel Curi (Nosso Teto equipe II)	400	581	145,3	192	209	108,9	192	80	41,7	-	-	-
UBS Dr. Francisco Lopes Ladeira (Salles)	400	558	139,5	192	414	215,6	192	116	60,4	40	44	110,0
UBS Dr. Francisco Lopes Ladeira (Salles - Pediatra e ginecologista)	144	79	54,9	-	-	-	-	-	-	-	-	-
UBS Dr. Vicente Buchianeri (Vertoni equipe I)	400	476	119,0	192	209	108,9	192	139	72,4	40	40	100,0
UBS Dr. Vicente Buchianeri (Vertoni equipe II)	400	467	116,8	192	192	100,0	-	-	-	-	-	-
UBS Dr. Vicente Buchianeri (Vertoni - Pediatra e ginecologista)	156	66	42,3	-	-	-	-	-	-	-	-	-

UBS Dr. Luiz Carlos Figueiredo Malheiros (Central equipe I)	400	427	106,8	192	182	94,8	192	156	81,3	40	56	140,0
UBS Dr. Luiz Carlos Figueiredo Malheiros (Central equipe II)	400	545	136,3	192	181	94,3	-	-	-	-	-	-
UBS Dr. Luiz Carlos Figueiredo Malheiros (Central - Pediatra e ginecologista)	240	136	56,7	-	-	-	-	-	-	-	-	-
USF Dr. Sergio da Costa Peres (Del Rey)	400	634	158,5	192	185	96,4	192	124	64,6	40	43	107,5
USF Dr. José Rocha (Gavioli equipe I)	400	702	175,5	192	210	109,4	192	143	74,5	40	38	95,0
USF Dr. José Rocha (Gavioli equipe II)	400	504	126,0	192	148	77,1	192	102	53,1	-	-	-
USF Dr. João Miguel Calil (Santo Antônio)	400	655	163,8	192	349	181,8	192	114	59,4	40	44	110,0
USF Dr. Carlos Eduardo Bauab (Theodoro)	400	646	161,5	192	217	113,0	192	77	40,1	40	38	95,0
USF Dra. Isabel Ettruri (Flamingo equipe I)	400	900	225,0	192	311	162,0	192	115	59,9	40	44	110,0
USF Dra. Isabel Ettruri (Flamingo equipe II)	400	586	146,5	192	204	106,3	192	94	49,0	-	-	-
USF Dr. José Pio Nogueira de Sá (Gabriel Hernandes)	400	479	119,8	192	189	98,4	192	108	56,3	40	54	135,0
USF Dr. Athos Procópio de Oliveira (Imperial)	400	765	191,3	192	237	123,4	192	113	58,9	40	86	215,0
USF Dr. Carlos Roberto Surian (Nova Catanduva equipe I)	400	654	163,5	192	251	130,7	192	131	68,2	40	40	100,0
USF Dr. Carlos Roberto Surian (Nova Catanduva equipe II)	400	713	178,3	192	281	146,4	192	107	55,7	-	-	-
Centro de Especialidades Médicas -CEM-CRI - Pediatra + Ginecologista	32	27	84,4	-	-	-	-	-	-	-	-	-

Fonte: Sistema MV, 2022. Acesso em: 02/06/2022. * Os dados da USF Monte Líbano foram retirados pelo sistema ESUS.

A tabela 02 mostra as consultas dos médicos clínicos, por unidades de saúde e por tipo de atendimento, no mês de maio de 2022.

Tabela 02: Consultas por tipo de atendimento dos médicos clínicos, no mês de maio de 2022.

UNIDADE DE SAÚDE	CONSULTAS POR TIPO DE ATENDIMENTO – MÉDICO CLÍNICO																			
	CONSULTA EM ATENÇÃO BÁSICA		CONSULTA PUERICULTURA		CONSULTA PRENATAL		CONSULTA PRENATAL DO PARCEIRO		CONSULTA PUERPERAL		ATENDIMENTO DE URGÊNCIA EM ATENÇÃO BÁSICA		CONSULTA DOMICILIAR NA ATENÇÃO BÁSICA		ATENDIMENTO MEDICO EM UNIDADE DE PRONTO ATENDIMENTO		ATENDIMENTO INDIVIDUAL EM PSICOTERAPIA		TOTAL	
	Nº	%	Nº	%	Nº	%	Nº	%	Nº	%	Nº	%	Nº	%	Nº	%	Nº	%	Nº	%
TOTAL	20912	96,56	148	0,68	254	1,17	4	0,02	5	0,02	10	0,05	322	1,49	2	0,01	1	0,00		21658
USF Dr. Milton Maguollo (Bom Pastor)	738	93,77	16	2,03	26	3,30	0	0,00	0	0,00	0	0,00	7	0,89	0	0,00	0	0,00		787
USF Dr. Jose Ramiro Madeira (Euclides)	567	72,05	4	0,67	19	3,17	1	0,17	0	0,00	0	0,00	8	1,34	0	0,00	0	0,00		599
USF Dr. Sergio Banhos (Pachá)	720	91,49	4	0,53	17	2,27	1	0,13	0	0,00	1	0,13	5	0,67	0	0,00	0	0,00		748
USF Dr. Alcione Nasorri (Solo equipe I)	593	75,35	11	1,77	7	1,13	0	0,00	0	0,00	0	0,00	9	1,45	1	0,16	0	0,00		621
USF Dr. Alcione Nasorri (Solo equipe II)	626	79,54	6	0,91	20	3,03	1	0,15	0	0,00	0	0,00	6	0,91	0	0,00	0	0,00		659
USF Dr. Alcione Nasorri (Solo equipe III)	689	87,55	7	0,98	10	1,39	0	0,00	0	0,00	0	0,00	10	1,39	1	0,14	0	0,00		717
USF Dr. Napoleão Pellicano (Alpino I)	663	84,24	4	0,59	9	1,32	0	0,00	1	0,15	0	0,00	5	0,73	0	0,00	0	0,00		682
USF Dr. Napoleão Pellicano (Alpino II)	531	67,47	6	1,08	8	1,44	0	0,00	2	0,36	0	0,00	8	1,44	0	0,00	0	0,00		555
USF Dr. Olavo Barros (Monte Líbano)*	872	110,80	4	0,46	0	0,00	0	0,00	0	0,00	0	0,00	2	0,23	0	0,00	0	0,00		878
USF Dra. Gesabel Clemente Marques de la Haba (Pedro Nechar)	489	62,13	2	0,39	10	1,97	0	0,00	0	0,00	0	0,00	6	1,18	0	0,00	0	0,00		507
USF Dr. Armindo Mastrocola (Santa Rosa)	667	84,75	2	0,29	14	2,01	0	0,00	0	0,00	0	0,00	12	1,73	0	0,00	0	0,00		695
UBS Dr. José Barrionuevo (Soto equipe I)	431	54,76	0	0,00	0	0,00	0	0,00	0	0,00	1	0,23	6	1,37	0	0,00	0	0,00		438
UBS Dr. José Barrionuevo (Soto equipe II)	523	66,45	0	0,00	0	0,00	0	0,00	0	0,00	0	0,00	8	1,51	0	0,00	0	0,00		531
UBS Dr. José Barrionuevo (Soto equipe III)	517	65,69	0	0,00	0	0,00	0	0,00	0	0,00	2	0,38	6	1,14	0	0,00	0	0,00		525
UBS Enf. Diomar José dos Santos (Glória equipe I)	434	55,15	0	0,00	0	0,00	0	0,00	0	0,00	0	0,00	7	1,59	0	0,00	0	0,00		441
UBS Enf. Diomar José dos Santos (Glória equipe II)	451	57,31	0	0,00	0	0,00	0	0,00	0	0,00	0	0,00	1	0,22	0	0,00	1	0,22		453

USF Dr. Geraldo Mendonça Uchoa (Lunardelli)	814	103,43	6	0,71	5	0,59	0	0,00	0	0,00	0	0,00	17	2,02	0	0,00	0	0,00	842
USF Dr. Michel Curi (Nosso Teto equipe I)	659	83,74	7	1,02	5	0,73	0	0,00	0	0,00	0	0,00	17	2,47	0	0,00	0	0,00	688
USF Dr. Michel Curi (Nosso Teto equipe II)	564	71,66	1	0,17	6	1,03	0	0,00	0	0,00	0	0,00	10	1,72	0	0,00	0	0,00	581
UBS Dr. Francisco Lopes Ladeira (Salles)	545	69,25	0	0,00	0	0,00	0	0,00	0	0,00	0	0,00	13	2,33	0	0,00	0	0,00	558
UBS Dr. Vicente Buchianeri (Vertoni equipe I)	469	59,59	0	0,00	0	0,00	0	0,00	0	0,00	0	0,00	7	1,47	0	0,00	0	0,00	476
UBS Dr. Vicente Buchianeri (Vertoni equipe II)	439	55,78	0	0,00	0	0,00	0	0,00	0	0,00	1	0,21	27	5,78	0	0,00	0	0,00	467
UBS Dr. Luiz Carlos Figueiredo Malheiros (Central equipe I)	419	53,24	0	0,00	0	0,00	0	0,00	0	0,00	0	0,00	8	1,87	0	0,00	0	0,00	427
UBS Dr. Luiz Carlos Figueiredo Malheiros (Central equipe II)	538	68,36	0	0,00	0	0,00	0	0,00	0	0,00	0	0,00	7	1,28	0	0,00	0	0,00	545
USF Dr. Sergio da Costa Peres (Del Rey)	623	79,16	4	0,63	7	1,10	0	0,00	0	0,00	0	0,00	0	0,00	0	0,00	0	0,00	634
USF Dr. José Rocha (Gavioli equipe I)	674	85,64	4	0,57	10	1,42	0	0,00	0	0,00	0	0,00	14	1,99	0	0,00	0	0,00	702
USF Dr. José Rocha (Gavioli equipe II)	492	62,52	3	0,60	4	0,79	0	0,00	0	0,00	0	0,00	5	0,99	0	0,00	0	0,00	504
USF Dr. João Miguel Calil (Santo Antônio)	630	80,05	7	1,07	6	0,92	0	0,00	0	0,00	0	0,00	12	1,83	0	0,00	0	0,00	655
USF Dr. Carlos Eduardo Bauab (Theodoro)	621	78,91	1	0,15	12	1,86	0	0,00	0	0,00	0	0,00	12	1,86	0	0,00	0	0,00	646
USF Dra. Isabel Ettruri (Flamingo equipe I)	879	111,69	2	0,22	5	0,56	0	0,00	1	0,11	2	0,22	11	1,22	0	0,00	0	0,00	900
USF Dra. Isabel Ettruri (Flamingo equipe II)	572	72,68	3	0,51	1	0,17	0	0,00	1	0,17	0	0,00	9	1,54	0	0,00	0	0,00	586
USF Dr. José Pio Nogueira de Sá (Gabriel Hernandes)	469	59,59	1	0,21	5	1,04	0	0,00	0	0,00	1	0,21	3	0,63	0	0,00	0	0,00	479
USF Dr. Athos Procópio de Oliveira (Imperial)	713	90,60	21	2,75	14	1,83	1	0,13	0	0,00	2	0,26	14	1,83	0	0,00	0	0,00	765
USF Dr. Carlos Roberto Surian (Nova Catanduva equipe I)	607	77,13	10	1,53	19	2,91	0	0,00	0	0,00	0	0,00	18	2,75	0	0,00	0	0,00	654
USF Dr. Carlos Roberto Surian (Nova Catanduva equipe II)	674	85,64	12	1,68	15	2,10	0	0,00	0	0,00	0	0,00	12	1,68	0	0,00	0	0,00	713

Fonte: Sistema MV, 2022. Acesso em: 06/06/2022. * A classificação da USF Monte Líbano foi retirada pelo sistema ESUS.

A tabela 03 mostra o número de consultas dos médicos pediatras e ginecologistas tanto dos contratados do Mahatma, quanto os funcionários da prefeitura.

Tabela 03: Consultas por tipo de atendimento dos médicos especialista pediatra e ginecologista, no mês de maio de 2022.

CONSULTAS POR TIPO DE ATENDIMENTO - MÉDICO PEDIATRA E GINECOLOGISTA													
CBO	UNIDADE DE SAÚDE	PROFISSIONAL	CONSULTA EM ATENÇÃO BÁSICA		CONSULTA EM ATENÇÃO ESPECIALIZADA		CONSULTA PUERICULTURA		CONSULTA PRENATAL		ATENDIMENTO DE URGÊNCIA EM ATENÇÃO BÁSICA		TOTAL
			Nº	%	Nº	%	Nº	%	Nº	%	Nº	%	Nº
PEDIATRA	UBS Francisco Lopes Ladeira (Salles)	Pediatra Mahatma	32	39,51	0	0,00	22	27,16	0	0,0	0	0,0	54
		Pediatra SMS	18	22,22	0	0,00	9	11,11	0	0,0	0	0,0	27
		Total	50	61,73	0	0,00	31	38,27	0	0,00	0	0,0	81
	UBS Luis Carlos Figueiredo Malheiros (Central)	Pediatra Mahatma	41	51,90	0	0,00	11	13,92	0	0,00	0	0,0	52
		Pediatra SMS	25	31,65	0	0,00	2	2,53	0	0,00	0	0,0	27
		Total	66	83,54	0	0,00	13	16,46	0	0,00	0	0,0	79
	UBS Diomar José dos Santos (Glória)	Pediatra Mahatma	32	45,07	0	0,00	8	11,27	0	0,00	0	0,0	40
		Pediatra SMS	28	39,44	0	0,00	3	4,23	0	0,00	0	0,0	31
		Total	60	84,51	0	0,00	11	15,49	0	0,00	0	0,0	71
	UBS Vicente Bucchianeri (Vertoni)	Pediatra Mahatma	33	44,59	0	0,00	5	6,76	0	0,00	0	0,0	38
		Pediatra SMS	16	21,62	0	0,00	2	2,70	0	0,00	0	0,0	18
		Pediatra SMS	18	24,32	0	0,00	0	0,00	0	0,00	0	0,0	18
		Total	67	90,54	0	0,00	7	9,46	0	0,00	0	0,0	74
	UBS José Barrionuevo (Soto)	Pediatra Mahatma	29	15,34	0	0,00	6	3,17	0	0,00	0	0,0	35
		Pediatra SMS	63	33,33	0	0,00	5	2,65	0	0,00	0	0,0	68
		Pediatra SMS	48	25,40	0	0,00	6	3,17	0	0,00	0	0,0	54
		Pediatra SMS	23	12,17	0	0,00	9	4,76	0	0,00	0	0,0	32
Total		163	86,24	0	0,00	26	13,76	0	0,00	0	0,0	189	
CEM	Pediatra Mahatma	0	0,00	27	100,00	0	0,00	0	0,00	0	0,0	27	
	TOTAL		406	77,93	27	5,18	88	16,89	0	0,00	0	0,00	521
CBO	UNIDADE DE SAÚDE	PROFISSIONAL	CONSULTA EM ATENÇÃO BÁSICA		CONSULTA EM ATENÇÃO ESPECIALIZADA		CONSULTA PUERICULTURA		CONSULTA PRENATAL		ATENDIMENTO DE URGÊNCIA EM ATENÇÃO BÁSICA		TOTAL
			Nº	%	Nº	%	Nº	Nº	%	Nº	%	Nº	%

GINECOLOGISTA	UBS Francisco Lopes Ladeira (Salles)	Ginecologista Mahatma	18	66,67	0	0,00	0	0,00	7	28,00	0	0,0	25
		Ginecologista SMS	1	3,70	0	0,00	0	0,00	1	50,00	0	0,0	2
		Total	19	70,37	0	0,00	0	0,00	8	78,00	0	0,00	27
	UBS Luis Carlos Figueiredo Malheiros (Central)	Ginecologista Mahatma	70	53,85	0	0,00	0	0,00	14	10,77	0	0,0	84
		Ginecologista SMS	46	35,38	0	0,00	0	0,00	0	0,00	0	0,0	46
		Total	116	89,23	0	0,00	0	0,00	14	10,77	0	0,0	130
	UBS Diomar José dos Santos (Glória)	Ginecologista Mahatma	73	86,90	0	0,00	0	0,00	11	13,10	0	0,0	84
	UBS Vicente Bucchianeri (Vertoni)	Ginecologista Mahatma	26	41,94	0	0,00	0	0,00	2	3,23	0	0,0	28
		Ginecologista SMS	28	45,16	0	0,00	0	0,00	6	9,68	0	0,0	34
		Total	54	87,10	0	0,00	0	0,00	8	12,90	0	0,0	62
	UBS José Barrionuevo (Soto)	Ginecologista Mahatma	41	20,10	0	0,00	0	0,00	7	3,43	0	0,0	48
		Ginecologista SMS	16	7,84	0	0,00	0	0,00	4	1,96	0	0,0	20
		Ginecologista SMS	3	1,47	0	0,00	0	0,00	0	0,00	0	0,0	3
		Ginecologista SMS	59	28,92	0	0,00	0	0,00	23	11,27	0	0,0	82
		Ginecologista SMS	51	25,00	0	0,00	0	0,00	0	0,00	0	0,0	51
		Total	170	83,33	0	0,00	0	0,00	34	16,67	0	0,00	204
	TOTAL		432	85,21	0	0,00	0	0,00	75	14,79	0	0,00	507

Fonte: Sistema MV, 2022. Acesso em: 07/06/2022.

A tabela 04 mostra as consultas dos enfermeiros, por equipes de saúde e tipo de atendimentos, no mês de maio de 2022.

Tabela 04: Consultas por tipo de atendimento dos enfermeiros, no mês de maio de 2022.

UNIDADE DE SAÚDE	CONSULTAS POR TIPO DE ATENDIMENTO - ENFERMEIRO												
	CONSULTA DE PROFISSIONAIS DE NÍVEL SUPERIOR NA ATENÇÃO BÁSICA EXCETO MÉDICO		CONSULTA PUERICULTURA		CONSULTA PRENATAL		CONSULTA PRENATAL DO PARCEIRO		CONSULTA PUERPERAL		CONSULTA DOMICILIAR NA ATENÇÃO BÁSICA		TOTAL
	Nº	%	Nº	%	Nº	%	Nº	%	Nº	%	Nº	%	Nº
TOTAL	8024	92,34	128	1,47	199	2,29	8	0,09	57	0,66	274	3,15	8690
USF Dr. Milton Maguollo (Bom Pastor)	231	81,91	1	0,35	23	8,16	0	0,00	4	1,42	23	8,16	282
USF Dr. Jose Ramiro Madeira (Euclides)	289	95,07	2	0,66	5	1,64	1	0,33	2	0,66	5	1,64	304
USF Dr. Sergio Banhos (Pachá)	326	89,07	8	2,19	13	3,55	3	0,82	2	0,55	14	3,83	366
USF Dr. Alcione Nasorri (Solo equipe I)	220	91,67	8	3,33	7	2,92	0	0,00	1	0,42	4	1,67	240
USF Dr. Alcione Nasorri (Solo equipe II)	213	91,03	7	2,99	2	0,85	0	0,00	6	2,56	6	2,56	234
USF Dr. Alcione Nasorri (Solo equipe III)	198	96,12	2	0,97	3	1,46	0	0,00	1	0,49	2	0,97	206
USF Dr. Napoleão Pellicano (Alpino I)	291	89,54	13	4,00	12	3,69	0	0,00	4	1,23	5	1,54	325
USF Dr. Napoleão Pellicano (Alpino II)	246	89,13	2	0,72	16	5,80	1	0,36	2	0,72	9	3,26	276
USF Dr. Olavo Barros (Monte Líbano)*	229	97,45	6	2,55	0	0,00	0	0,00	0	0,00	0	0,00	235
USF Dra. Gesabel Clemente Marques de la Haba (Pedro Nechar)	296	91,93	4	1,24	4	1,24	0	0,00	4	1,24	14	4,35	322
USF Dr. Armindo Mastrocola (Santa Rosa)	206	88,03	5	2,14	7	2,99	0	0,00	1	0,43	15	6,41	234
UBS Dr. José Barrionuevo (Soto equipe I)	189	93,10	1	0,49	2	0,99	0	0,00	1	0,49	10	4,93	203
UBS Dr. José Barrionuevo (Soto equipe II)	295	92,19	0	0,00	4	1,25	0	0,00	1	0,31	20	6,25	320
UBS Dr. José Barrionuevo (Soto equipe III)	161	96,99	0	0,00	3	1,81	0	0,00	0	0,00	2	1,20	166
UBS Enf. Diomar José dos Santos (Glória equipe I)	240	98,36	0	0,00	0	0,00	0	0,00	0	0,00	4	1,64	244
UBS Enf. Diomar José dos Santos (Glória equipe II)	205	99,03	0	0,00	0	0,00	0	0,00	0	0,00	2	0,97	207
USF Dr. Geraldo Mendonça Uchoa (Lunardelli)	227	94,58	4	1,67	6	2,50	0	0,00	0	0,00	3	1,25	240
USF Dr. Michel Curi (Nosso Teto equipe I)	299	94,32	2	0,63	5	1,58	0	0,00	3	0,95	8	2,52	317
USF Dr. Michel Curi (Nosso Teto equipe II)	193	92,34	4	1,91	8	3,83	1	0,48	1	0,48	2	0,96	209
UBS Dr. Francisco Lopes Ladeira (Salles)	392	94,69	1	0,24	1	0,24	0	0,00	6	1,45	14	3,38	414
UBS Dr. Vicente Buchianeri (Vertoni equipe I)	203	97,13	0	0,00	0	0,00	0	0,00	0	0,00	6	2,87	209
UBS Dr. Vicente Buchianeri (Vertoni equipe II)	188	97,92	1	0,52	2	1,04	0	0,00	1	0,52	0	0,00	192
UBS Dr. Luiz Carlos Figueiredo Malheiros (Central equipe I)	176	96,70	0	0,00	5	2,75	0	0,00	0	0,00	1	0,55	182

UBS Dr. Luiz Carlos Figueiredo Malheiros (Central equipe II)	171	94,48	0	0,00	1	0,55	0	0,00	0	0,00	9	4,97	181
USF Dr. Sergio da Costa Peres (Del Rey)	170	91,89	6	3,24	2	1,08	0	0,00	0	0,00	7	3,78	185
USF Dr. José Rocha (Gavioli equipe I)	201	95,71	5	2,38	2	0,95	0	0,00	0	0,00	2	0,95	210
USF Dr. José Rocha (Gavioli equipe II)	138	93,24	2	1,35	5	3,38	0	0,00	0	0,00	3	2,03	148
USF Dr. João Miguel Calil (Santo Antônio)	338	96,85	4	1,15	1	0,29	0	0,00	0	0,00	6	1,72	349
USF Dr. Carlos Eduardo Bauab (Theodoro)	191	88,02	0	0,00	4	1,84	2	0,92	0	0,00	20	9,22	217
USF Dra. Isabel Ettruri (Flamingo equipe I)	277	89,07	7	2,25	13	4,18	0	0,00	0	0,00	14	4,50	311
USF Dra. Isabel Ettruri (Flamingo equipe II)	184	90,20	2	0,98	6	2,94	0	0,00	0	0,00	12	5,88	204
USF Dr. José Pio Nogueira de Sá (Gabriel Hernandes)	185	97,88	1	0,53	2	1,06	0	0,00	1	0,53	0	0,00	189
USF Dr. Athos Procópio de Oliveira (Imperial)	217	91,56	9	3,80	7	2,95	0	0,00	3	1,27	1	0,42	237
USF Dr. Carlos Roberto Surian (Nova Catanduva equipe I)	204	81,27	6	2,39	15	5,98	0	0,00	6	2,39	20	7,97	251
USF Dr. Carlos Roberto Surian (Nova Catanduva equipe II)	235	83,63	15	5,34	13	4,63	0	0,00	7	2,49	11	3,91	281

Fonte: Sistema MV, 2022. Acesso em: 07/06/2022. * A classificação da USF Monte Líbano foi retirada pelo sistema ESUS.

A tabela 05 mostra as consultas dos dentistas, por equipes de saúde e tipo de atendimento, no mês de maio de 2022.

Tabela 05: Consultas por tipo de atendimento dos dentistas, no mês de maio de 2022.

UNIDADE DE SAÚDE	CONSULTAS POR TIPO DE ATENDIMENTO - DENTISTAS										
	CONSULTA DE PROFISSIONAIS DE NÍVEL SUPERIOR NA ATENÇÃO BÁSICA EXCETO MÉDICO		CONSULTA DE PROFISSIONAIS DE NÍVEL SUPERIOR NA ESPECIALIZADA EXCETO MÉDICO		ATENDEMENTO DE URGÊNCIA EM ATENÇÃO BÁSICA		CONSULTA DOMICILIAR NA ATENÇÃO BÁSICA		PRIMEIRA CONSULTA ODONTOLÓGICA PROGRAMÁTICA		TOTAL
	Nº	%	Nº	%	Nº	%	Nº	%	Nº	%	Nº
TOTAL	2160	60,39	1	0,03	448	12,52	116	3,24	852	23,82	3577
USF Dr. Milton Maguollo (Bom Pastor)	81	52,60	0	0,00	39	25,32	3	1,95	31	20,13	154
USF Dr. Jose Ramiro Madeira (Euclides)	140	85,37	0	0,00	5	3,05	1	0,61	18	10,98	164
USF Dr. Sergio Banhos (Pachá)	44	32,12	0	0,00	17	12,41	12	8,76	64	46,72	137
USF Dr. Alcione Nasorri (Solo equipe I)	74	69,81	1	0,94	0	0,00	3	2,83	28	26,42	106
USF Dr. Alcione Nasorri (Solo equipe II)	88	50,57	0	0,00	32	18,39	2	1,15	52	29,89	174
USF Dr. Alcione Nasorri (Solo equipe III)	70	61,40	0	0,00	20	17,54	1	0,88	23	20,18	114
USF Dr. Napoleão Pellicano (Alpino)	47	37,01	0	0,00	30	0,00	3	2,36	47	37,01	127
USF Dr. Olavo Barros (Monte Líbano)*	62	47,69	0	0,00	18	13,85	1	0,77	49	37,69	130

USF Dra. Gesabel Clemente Marques de la Haba (Pedro Nechar)	111	78,17	0	0,00	10	7,04	13	9,15	8	5,63	142
USF Dr. Armindo Mastrocola (Santa Rosa)	86	83,50	0	0,00	3	2,91	2	1,94	12	11,65	103
UBS Dr. José Barrionuevo (Soto)	77	69,37	0	0,00	12	10,81	2	1,80	20	18,02	111
UBS Enf. Diomar José dos Santos (Glória)	145	75,13	0	0,00	23	11,92	2	1,04	23	11,92	193
USF Dr. Geraldo Mendonça Uchoa (Lunardelli)	100	100,00	0	0,00	0	0,00	0	0,00	0	0,00	100
USF Dr. Michel Curi (Nosso Teto equipe I)	61	59,22	0	0,00	18	17,48	5	4,85	19	18,45	103
USF Dr. Michel Curi (Nosso Teto equipe II)	47	58,75	0	0,00	10	12,50	2	2,50	21	26,25	80
UBS Dr. Francisco Lopes Ladeira (Salles)	48	41,38	0	0,00	9	7,76	3	2,59	56	48,28	116
UBS Dr. Vicente Buchianeri (Vertoni)	92	66,19	0	0,00	15	10,79	3	2,16	29	20,86	139
UBS Dr. Luiz Carlos Figueiredo Malheiros (Central)	88	56,41	0	0,00	20	12,82	5	3,21	43	27,56	156
USF Dr. Sergio da Costa Peres (Del Rey)	81	65,32	0	0,00	15	12,10	2	1,61	26	20,97	124
USF Dr. José Rocha (Gavioli equipe I)	73	51,05	0	0,00	23	16,08	13	9,09	34	23,78	143
USF Dr. José Rocha (Gavioli equipe II)	49	48,04	0	0,00	4	3,92	5	4,90	44	43,14	102
USF Dr. João Miguel Calil (Santo Antônio)	48	42,11	0	0,00	24	21,05	16	14,04	26	22,81	114
USF Dr. Carlos Eduardo Bauab (Theodoro)	39	50,65	0	0,00	6	7,79	2	2,60	30	38,96	77
USF Dra. Isabel Ettruri (Flamingo equipe I)	69	60,00	0	0,00	17	14,78	3	2,61	26	22,61	115
USF Dra. Isabel Ettruri (Flamingo equipe II)	54	57,45	0	0,00	7	7,45	0	0,00	33	35,11	94
USF Dr. José Pio Nogueira de Sá (Gabriel Hernandes)	92	85,19	0	0,00	1	0,93	0	0,00	15	13,89	108
USF Dr. Athos Procópio de Oliveira (Imperial)	83	73,45	0	0,00	1	0,88	1	0,88	28	24,78	113
USF Dr. Carlos Roberto Surian (Nova Catanduva equipe I)	70	53,44	0	0,00	28	21,37	11	8,40	22	16,79	131
USF Dr. Carlos Roberto Surian (Nova Catanduva equipe II)	41	38,32	0	0,00	41	38,32	0	0,00	25	23,36	107

Fonte: Sistema MV, 2022. Acesso em: 08/06/2022. * A classificação da USF Monte Líbano foi retirada pelo sistema ESUS.

A tabela 06 mostra as consultas dos farmacêuticos, por unidades de saúde e tipo de atendimentos, no mês de maio de 2022.

Tabela 06: Consultas por tipo de atendimento dos farmacêuticos, no mês de maio de 2022.

UNIDADE DE SAÚDE	CONSULTAS POR TIPO DE ATENDIMENTO - FARMACÊUTICO				
	CONSULTA DE PROFISSIONAIS DE NÍVEL SUPERIOR NA ATENÇÃO BÁSICA EXCETO MÉDICO		CONSULTA DOMICILIAR NA ATENÇÃO BÁSICA		TOTAL
	Nº	%	Nº	%	Nº
TOTAL	1074	97,90	23	2,10	1097
USF Dr. Milton Maguollo (Bom Pastor)	61	100,00	0	0,00	61
USF Dr. Jose Ramiro Madeira (Euclides)	49	92,45	4	7,55	53
USF Dr. Sergio Banhos (Pachá)	49	94,23	3	5,77	52
USF Dr. Alcione Nasorri (Solo)	41	100,00	0	0,00	41
USF Dr. Napoleão Pellicano (Alpino)	64	98,46	1	1,54	65
USF Dr. Olavo Barros (Monte Líbano)*	52	100,00	0	0,00	52
USF Dra. Gesabel Clemente Marques de la Haba (Pedro Nechar)	43	100,00	0	0,00	43
USF Dr. Armindo Mastrocola (Santa Rosa)	30	88,24	4	11,76	34
UBS Dr. José Barrionuevo (Soto)	38	100,00	0	0,00	38
UBS Enf. Diomar José dos Santos (Glória)	67	100,00	0	0,00	67
USF Dr. Geraldo Mendonça Uchoa (Lunardelli)	33	94,29	2	5,71	35
USF Dr. Michel Curi (Nosso Teto)	29	100,00	0	0,00	29
UBS Dr. Francisco Lopes Ladeira (Salles)	44	100,00	0	0,00	44
UBS Dr. Vicente Buchianeri (Vertoni)	40	100,00	0	0,00	40
UBS Dr. Luiz Carlos Figueiredo Malheiros (Central)	56	100,00	0	0,00	56
USF Dr. Sergio da Costa Peres (Del Rey)	43	100,00	0	0,00	43
USF Dr. José Rocha (Gavioli)	33	86,84	5	13,16	38
USF Dr. João Miguel Calil (Santo Antônio)	43	97,73	1	2,27	44
USF Dr. Carlos Eduardo Bauab (Theodoro)	35	92,11	3	7,89	38
USF Dra. Isabel Etruri (Flamingo)	44	100,00	0	0,00	44
USF Dr. José Pio Nogueira de Sá (Gabriel Hernandes)	54	100,00	0	0,00	54
USF Dr. Athos Procópio de Oliveira (Imperial)	86	100,00	0	0,00	86
USF Dr. Carlos Roberto Surian (Nova Catanduva)	40	100,00	0	0,00	40

Fonte: Sistema MV, 2022. Acesso em: 10/06/2022. * A classificação da USF Monte Líbano foi retirada do sistema ESUS.

Atualmente existe o acesso avançado em todas as USF, mas até o momento não existe nas UBS tradicionais do município, que são 5: UBS Central, Salles, Soto, Glória e Vertoni. O acesso avançado busca ampliar o acesso dos usuários ao sistema de saúde e diminuir o absenteísmo, através de consultas que são realizadas no mesmo dia em que o usuário procura a unidade, ou em até 48 horas. Sendo assim, não há mais a necessidade de agendamentos, exceto para os de cuidado continuado, como consultas de pré-natal, puericultura, hipertensão e diabetes.

A tabela 07 mostra a demanda imediata e agendada das equipes de atenção básica. Entende-se que com o acesso avançado as consultas de demanda imediata ou espontânea sejam bem maiores que as agendadas, que só acontecem agora em alguns casos como os listados anteriormente.

As equipes atualmente utilizam o sistema MV para lançar suas produções. Nesse sistema não é possível gerar relatório de consultas agendadas, porém recentemente foi adicionado um filtro de DI (Demanda Imediata), que mostra as consultas marcadas como demanda imediata e as não marcadas, sendo assim as que não foram marcadas como DI são consideradas como agendadas.

As equipes precisam lembrar de marcar a opção DI quando abrir uma consulta de demanda espontânea, pois só assim teremos o valor real de quantas pessoas são de demanda imediata e não de demanda agendada. Caso a equipe esqueça de marcar essa opção, não será possível saber os valores reais de demanda espontânea e agendada e saber como está indo o acesso avançado. Por isso é importante reforçar que toda vez que a consulta for de demanda espontânea, marcar a opção DI. Nas UBS tradicionais os números são baixos porque não existe o acesso avançado.

Tabela 07: Consultas totais, demanda imediata e agendada, por profissional de saúde, no mês de maio de 2022.

DEMANDA IMEDIATA E AGENDADA - MAIO 2022							
UNIDADES	EQUIPES	CBO	TOTAL DE CONSULTAS	CONSULTAS MARCADAS COMO DEMANDA IMEDIATA (DI)	CONSULTAS NÃO MARCADAS COMO DEMANDA IMEDIATA (AGENDADO)	DI %	AGENDADOS %
BOM PASTOR	EQUIPE 1	MÉDICO GENERALISTA	787	723	64	91,87	8,13
		ENFERMEIRO	282	226	56	80,14	19,86
		FARMACÊUTICO	61	22	39	36,07	63,93
		TOTAL EQUIPE 1	1130	971	159	85,93	14,07
EUCLIDES	EQUIPE 1	MÉDICO GENERALISTA	599	547	52	91,32	8,68
		ENFERMEIRO	304	272	32	89,47	10,53
		FARMACÊUTICO	53	34	19	64,15	35,85
		TOTAL EQUIPE 1	956	853	103	89,23	10,77

PACHÁ	EQUIPE 1	MÉDICO GENERALISTA	748	688	60	91,98	8,02	
		ENFERMEIRO	366	292	74	79,78	20,22	
		FARMACÊUTICO	52	21	31	40,38	59,62	
		TOTAL EQUIPE 1	1166	1001	165	85,85	14,15	
SOLO	EQUIPE 1	MÉDICO GENERALISTA	621	527	94	84,86	15,14	
		ENFERMEIRO	240	181	59	75,42	24,58	
		TOTAL EQUIPE 1	861	708	153	82,23	17,77	
	EQUIPE 2	MÉDICO GENERALISTA	659	562	97	85,28	14,72	
		ENFERMEIRO	234	175	59	74,79	25,21	
		TOTAL EQUIPE 2	893	737	156	82,53	17,47	
	EQUIPE 3	MÉDICO GENERALISTA	717	615	102	85,77	14,23	
		ENFERMEIRO	206	172	34	83,50	16,50	
		TOTAL EQUIPE 3	923	787	136	85,27	14,73	
	OUTROS PROFISSIONAIS	FARMACÊUTICO	41	41	0	100,00	0,00	
	TOTAL UNIDADE			2718	2273	445	83,63	16,37
	ALPINO	EQUIPE 1	MÉDICO GENERALISTA	682	640	42	93,84	6,16
			ENFERMEIRO	325	274	51	84,31	15,69
TOTAL EQUIPE 1			1007	914	93	90,76	9,24	
EQUIPE 2		MÉDICO GENERALISTA	555	519	36	93,51	6,49	
		ENFERMEIRO	276	233	43	84,42	15,58	
		TOTAL EQUIPE 2	831	752	79	90,49	9,51	
OUTROS PROFISSIONAIS		FARMACÊUTICO	65	22	43	33,85	66,15	
TOTAL UNIDADE			1903	1688	215	88,70	11,30	
MONTE LÍBANO	EQUIPE 1	MÉDICO GENERALISTA	878	864	14	98,41	1,59	
		ENFERMEIRO	235	221	14	94,04	5,96	
		FARMACÊUTICO	52	52	0	100,00	0,00	
		TOTAL EQUIPE 1	1165	1137	28	97,60	2,40	
PEDRO NECHAR	EQUIPE 1	MÉDICO GENERALISTA	507	458	49	90,34	9,66	
		ENFERMEIRO	322	220	102	68,32	31,68	
		FARMACÊUTICO	43	4	39	9,30	90,70	
		TOTAL EQUIPE 1	872	682	190	78,21	21,79	

SANTA ROSA	EQUIPE 1	MÉDICO GENERALISTA	695	650	45	93,53	6,47
		ENFERMEIRO	234	192	42	82,05	17,95
		FARMACÊUTICO	34	13	21	38,24	61,76
		TOTAL EQUIPE 1	963	855	108	88,79	11,21
SOTO	EQUIPE 1	MÉDICO GENERALISTA	438	169	269	38,58	61,42
		ENFERMEIRO	203	89	114	43,84	56,16
		TOTAL EQUIPE 1	641	258	383	40,25	59,75
	EQUIPE 2	MÉDICO GENERALISTA	531	295	236	55,56	44,44
		ENFERMEIRO	320	265	55	82,81	17,19
		TOTAL EQUIPE 2	851	560	291	65,80	34,20
	EQUIPE 3	MÉDICO GENERALISTA	525	247	278	47,05	52,95
		ENFERMEIRO	166	142	24	85,54	14,46
		TOTAL EQUIPE 3	691	389	302	56,30	43,70
	OUTROS PROFISSIONAIS	FARMACÊUTICO	38	38	0	100,00	0,00
		MÉDICO PEDIATRA	35	9	26	25,71	74,29
		MÉDICO GINECOLOGISTA	48	1	47	2,08	97,92
	TOTAL UNIDADE			2304	1255	1049	54,47
GLÓRIA	EQUIPE 1	MÉDICO GENERALISTA	441	25	416	5,67	94,33
		ENFERMEIRO	244	7	237	2,87	97,13
		TOTAL EQUIPE 1	685	32	653	4,67	95,33
	EQUIPE 2	MÉDICO GENERALISTA	453	32	421	7,06	92,94
		ENFERMEIRO	207	45	162	21,74	78,26
		TOTAL EQUIPE 2	660	77	583	11,67	88,33
	OUTROS PROFISSIONAIS	FARMACÊUTICO	67	64	3	95,52	4,48
		MÉDICO PEDIATRA	40	0	40	0,00	100,00
		MÉDICO GINECOLOGISTA	84	1	83	1,19	98,81
	TOTAL UNIDADE			1536	174	1362	11,33
LUNARDELLI	EQUIPE 1	MÉDICO GENERALISTA	842	804	38	95,49	4,51
		ENFERMEIRO	240	199	41	82,92	17,08
		FARMACÊUTICO	35	20	15	57,14	42,86
		TOTAL EQUIPE 1	1117	1023	94	91,58	8,42
NOSSO TETO	EQUIPE 1	MÉDICO GENERALISTA	688	557	131	80,96	19,04

		ENFERMEIRO	317	250	67	78,86	21,14	
		TOTAL EQUIPE 1	1005	807	198	80,30	19,70	
	EQUIPE 2	MÉDICO GENERALISTA	581	472	109	81,24	18,76	
		ENFERMEIRO	209	183	26	87,56	12,44	
		TOTAL EQUIPE 2	790	655	135	82,91	17,09	
	OUTROS PROFISSIONAIS	FARMACÊUTICO	29	1	28	3,45	96,55	
TOTAL UNIDADE			1824	1463	361	80,21	19,79	
SALLES	EQUIPE 1	MÉDICO GENERALISTA	558	218	340	39,07	60,93	
		MÉDICO PEDIATRA	54	1	53	1,85	98,15	
		MÉDICO GINECOLOGISTA	25	0	25	0,00	100,00	
		ENFERMEIRO	414	370	44	89,37	10,63	
		FARMACÊUTICO	44	25	19	56,82	43,18	
		TOTAL EQUIPE 1	1095	614	481	56,07	43,93	
VERTONI	EQUIPE 1	MÉDICO GENERALISTA	476	136	340	28,57	71,43	
		ENFERMEIRO	209	201	8	96,17	3,83	
		TOTAL EQUIPE 1	685	337	348	49,20	50,80	
	EQUIPE 2	MÉDICO GENERALISTA	467	125	342	26,77	73,23	
		ENFERMEIRO	192	185	7	96,35	3,65	
		TOTAL EQUIPE 2	659	310	349	47,04	52,96	
	OUTROS PROFISSIONAIS	FARMACÊUTICO	40	15	25	37,50	62,50	
		MÉDICO PEDIATRA	38	7	31	18,42	81,58	
		MÉDICO GINECOLOGISTA	28	0	28	0,00	100,00	
	TOTAL UNIDADE			1450	669	781	46,14	53,86
	CENTRAL	EQUIPE 1	MÉDICO GENERALISTA	427	171	256	40,05	59,95
			ENFERMEIRO	182	149	33	81,87	18,13
TOTAL EQUIPE 1			609	320	289	52,55	47,45	
EQUIPE 2		MÉDICO GENERALISTA	545	166	379	30,46	69,54	
		ENFERMEIRO	181	160	21	88,40	11,60	
		TOTAL EQUIPE 2	726	326	400	44,90	55,10	
OUTROS PROFISSIONAIS		FARMACÊUTICO	56	24	32	42,86	57,14	
		MÉDICO PEDIATRA	52	1	51	1,92	98,08	
		MÉDICO GINECOLOGISTA	84	1	83	1,19	98,81	

	TOTAL UNIDADE		1527	672	855	44,01	55,99
DEL REY	EQUIPE 1	MÉDICO GENERALISTA	634	552	82	87,07	12,93
		ENFERMEIRO	185	138	47	74,59	25,41
		FARMACÊUTICO	43	26	17	60,47	39,53
		TOTAL EQUIPE 1	862	716	146	83,06	16,94
GAVIOLI	EQUIPE 1	MÉDICO GENERALISTA	702	636	66	90,60	9,40
		ENFERMEIRO	210	190	20	90,48	9,52
		TOTAL EQUIPE 1	912	826	86	90,57	9,43
	EQUIPE 2	MÉDICO GENERALISTA	504	479	25	95,04	4,96
		ENFERMEIRO	148	132	16	89,19	10,81
		TOTAL EQUIPE 2	652	611	41	93,71	6,29
	OUTROS PROFISSIONAIS	FARMACÊUTICO	38	38	0	100,00	0,00
	TOTAL UNIDADE		1602	1475	127	92,07	7,93
SANTO ANTÔNIO	EQUIPE 1	MÉDICO GENERALISTA	655	569	86	86,87	13,13
		ENFERMEIRO	349	270	79	77,36	22,64
		FARMACÊUTICO	44	21	23	47,73	52,27
		TOTAL EQUIPE 1	1048	860	188	82,06	17,94
THEODORO	EQUIPE 1	MÉDICO GENERALISTA	646	588	58	91,02	8,98
		ENFERMEIRO	217	176	41	81,11	18,89
		FARMACÊUTICO	38	2	36	5,26	94,74
		TOTAL EQUIPE 1	901	766	135	85,02	14,98
FLAMINGO	EQUIPE 1	MÉDICO GENERALISTA	900	864	36	96,00	4,00
		ENFERMEIRO	311	269	42	86,50	13,50
		TOTAL EQUIPE 1	1211	1133	78	93,56	6,44
	EQUIPE 2	MÉDICO GENERALISTA	586	522	64	89,08	10,92
		ENFERMEIRO	204	189	15	92,65	7,35
		TOTAL EQUIPE 2	790	711	79	90,00	10,00
	OUTROS PROFISSIONAIS	FARMACÊUTICO	44	26	18	59,09	40,91
TOTAL UNIDADE		2045	1870	175	91,44	8,56	
GABRIEL HERNANDES	EQUIPE 1	MÉDICO GENERALISTA	479	460	19	96,03	3,97
		ENFERMEIRO	189	188	1	99,47	0,53

		FARMACÊUTICO	54	17	37	31,48	68,52
		TOTAL EQUIPE 1	722	665	57	92,11	7,89
IMPERIAL	EQUIPE 1	MÉDICO GENERALISTA	765	634	131	82,88	17,12
		ENFERMEIRO	237	189	48	79,75	20,25
		FARMACÊUTICO	86	1	85	1,16	98,84
		TOTAL EQUIPE 1	1088	824	264	75,74	24,26
NOVA CATANDUVA	EQUIPE 1	MÉDICO GENERALISTA	654	598	56	91,44	8,56
		ENFERMEIRO	251	185	66	73,71	26,29
		TOTAL EQUIPE 1	905	783	122	86,52	13,48
	EQUIPE 2	MÉDICO GENERALISTA	713	653	60	91,58	8,42
		ENFERMEIRO	281	228	53	81,14	18,86
		TOTAL EQUIPE 2	994	881	113	88,63	11,37
	OUTROS PROFISSIONAIS	FARMACÊUTICO	40	14	26	35,00	65,00
	TOTAL UNIDADE			1939	1678	261	86,54

Fonte: Sistema MV, 2022. Acesso em: 06/06/2022. * A classificação da USF Monte Líbano foi retirada pelo sistema ESUS.

Na tabela 08 encontra-se o número de reuniões de matriciamento do NASF. A meta é de 20 reuniões por mês por cada NASF, totalizando 100 reuniões somando os 5 NASF. O mínimo a ser atingido é de 85% da meta, ou seja, 17 reuniões. No mês de janeiro as reuniões de matriciamento foram suspensas.

Tabela 08: Número de reuniões de matriciamento do NASF, por mês, no ano de 2022.

NÚCLEO DE APOIO À SAÚDE DA FAMÍLIA														
UNIDADE	Número de Reuniões de Matriciamento													
	META	Janeiro	Fevereiro	Março	Abril	Mai	Junho	Julho	Agosto	Setembro	Outubro	Novembro	Dezembro	TOTAL
		Nº	Nº	Nº	Nº	Nº	Nº	Nº	Nº	Nº	Nº	Nº	Nº	Nº
NASF 1	20	10	4	24	20	22								80
NASF 2	20	20	18	31	25	31								125
NASF 3	20	3	0	19	14	22								58
NASF 4	20	0	1	27	22	22								72
NASF 5	20	2	3	20	14	21								60
TOTAL	100	35	26	121	95	118								395

Fonte: Sistema MV, 2022. Acesso em: 02/06/2022.

As tabelas 09 a 13 mostram a produção dos NASF por número de consultas individuais realizadas, consultas domiciliares, consultas compartilhadas, reuniões e atividades em grupo.

Tabela 09: Produção do NASF 1, por mês, no ano de 2022.

Produção NASF GERAL (NASF 1)	Meta/ Mês	Janeiro	Fevereiro	Março	Abril	Mai	Junho	Julho	Agosto	Setembro	Outubro	Novembro	Dezembro	TOTAL
Número de consultas individuais realizadas	289	372	376	489	446	423								2106
Número de consultas domiciliares realizadas	69	140	127	156	96	105								624
Número de consultas compartilhadas realizadas	69	45	42	57	56	56								256
Número de reuniões realizadas (matriciamento, equipe, intersetorial, treinamentos)	-	41	15	168	165	134								523
Atividade em grupo	46	58	68	84	55	62								327
TOTAL	473	656	628	954	818	780								3836

Fonte: Dados enviados pela equipe do NASF 1, 2022. Acesso em: 02/06/2022.

Tabela 10: Produção do NASF 2, por mês, no ano de 2022.

Produção NASF GERAL (NASF 2)	Meta/ Mês	Janeiro	Fevereiro	Março	Abril	Mai	Junho	Julho	Agosto	Setembro	Outubro	Novembro	Dezembro	TOTAL
Número de consultas individuais realizadas	239	209	229	186	227	268								1119
Número de consultas domiciliares realizadas	57	69	83	45	137	77								411
Número de consultas compartilhadas realizadas	57	16	17	23	14	12								82
Número de reuniões realizadas (matriciamento, equipe, intersetorial, treinamentos)	-	85	115	120	137	167								624
Atividade em grupo	38	26	39	34	67	70								236
TOTAL	391	405	483	408	582	594								2472

Fonte: Dados enviados pela equipe do NASF 2, 2022. Acesso em: 21/06/2022.

Tabela 11: Produção do NASF 3, por mês, no ano de 2022.

Produção NASF GERAL (NASF 3)	Meta/ Mês	Janeiro	Fevereiro	Março	Abril	Maió	Junho	Julho	Agosto	Setembro	Outubro	Novembro	Dezembro	TOTAL
Número de consultas individuais realizadas	239	263	261	264	275	357								1420
Número de consultas domiciliares realizadas	57	121	123	109	83	103								539
Número de consultas compartilhadas realizadas	57	9	1	13	7	9								39
Número de reuniões realizadas (matriciamento, equipe, intersetorial, treinamentos)	-	14	4	131	96	109								354
Atividade em grupo	38	2	0	13	19	38								72
TOTAL	391	409	389	530	480	616								2424

Fonte: Dados enviados pela equipe do NASF 3, 2022. Acesso em: 14/06/2022.

Tabela 12: Produção do NASF 4, por mês, no ano de 2022.

Produção NASF GERAL (NASF 4)	Meta/ Mês	Janeiro	Fevereiro	Março	Abril	Maió	Junho	Julho	Agosto	Setembro	Outubro	Novembro	Dezembro	TOTAL
Número de consultas individuais realizadas	239	171	191	220	283	343								1208
Número de consultas domiciliares realizadas	57	60	83	38	85	73								339
Número de consultas compartilhadas realizadas	57	16	7	3	8	10								44
Número de reuniões realizadas (matriciamento, equipe, intersetorial, treinamentos)	-	7	7	102	107	134								357
Atividade em grupo	38	18	6	29	42	68								163
TOTAL	391	272	294	392	525	628								2111

Fonte: Dados enviados pela equipe do NASF 4, 2022. Acesso em: 21/06/2022.

Tabela 13: Produção do NASF 5, por mês, no ano de 2022.

Produção NASF GERAL (NASF 5)	Meta/ Mês	Janeiro	Fevereiro	Março	Abril	Mai	Junho	Julho	Agosto	Setembro	Outubro	Novembro	Dezembro	TOTAL
Número de consultas individuais realizadas	289	379	361	435	331	387								1893
Número de consultas domiciliares realizadas	69	161	90	133	158	134								676
Número de consultas compartilhadas realizadas	69	7	12	6	10	11								46
Número de reuniões realizadas (matriciamento, equipe, intersetorial, treinamentos)	-	21	5	121	117	139								403
Atividade em grupo	46	30	17	40	39	35								161
TOTAL	473	598	485	735	655	706								3179

Fonte: Dados enviados pela equipe do NASF 5, 2022. Acesso em: 15/06/2022.

A tabela 14 mostra a produção dos agentes comunitários de saúde, o número de pessoas cadastradas no sistema MV com a comparação com o sistema E-gestor com os dados mais atuais disponíveis, e o número de famílias e domicílios cadastrados no sistema MV, bem como o número de visitas realizadas por pessoas e por famílias. A produção da USF Monte Líbano está pelo sistema ESUS, e neste não há o número de visitas dos ACS por família, apenas por pessoa, portando para cálculo do % de visitas realizadas por família a população do Monte Líbano não foi considerada, nem as famílias sem área.

Tabela 14: Produção por atividade dos Agentes Comunitários, no mês de maio de 2022.

Produção Agente Comunitário de Saúde – MAIO 2022												
UNIDADE DE SAÚDE	CADASTROS				VISITAS POR PESSOA				Meta 85%	VISITAS POR FAMÍLIA		Meta 85%
	Número de pessoas cadastradas (E-GESTOR) ABR/2022	Número de pessoas cadastradas (MV)	Número de famílias cadastradas	Número de cadastros domiciliares e territoriais	Número de visitas realizadas	Número de visitas recusadas	Número de visitas ausentes	TOTAL VISITAS	% de visitas realizadas por pessoas cadastradas	Número de famílias visitadas	Número de famílias não visitadas	% de visitas realizadas por família
TOTAL	79345	76498	24761	29731	14244	29	10221	24494	32,02	9854	13608	42,00
USF Milton Maguollo (Bom Pastor)	3332	3203	988	1058	247	0	276	523	16,33	196	792	19,84
USF Jose Ramiro Madeira (Euclides)	3740	3334	1143	1409	679	0	110	789	23,67	492	651	43,04
USF Sergio Banhos (Pachá)	3797	3680	1039	1101	523	0	164	687	18,67	374	665	36,00
USF Alcione Nassori (Solo I)	3060	2999	917	1013	498	0	167	665	22,17	569	348	62,05
USF Alcione Nassori (Solo II)	3060	3019	797	913	423	2	243	668	22,13	508	289	63,74
USF Alcione Nassori (Solo III)	2906	3087	877	1060	576	0	402	978	31,68	811	66	92,47
USF Napoleão Pellicano (Alpino I)	4133	2576	764	895	0	0	1	1	0,04	3	761	0,39

USF Napoleão Pellicano (Alpino II)	380	2034	679	754	9	0	0	9	0,44	6	673	0,88
USF Olavo Barros (Monte Líbano)	4196	4429	1228	1319	86	0	19	105	2,37	-	-	-
USF Gesabel Clemente Marques de la Habla (Pedro Nechar)	2513	2426	861	941	223	1	158	382	15,75	109	752	12,66
USF Armindo Mastrocola (Santa Rosa)	3403	3077	1086	1211	1396	6	199	1601	52,03	534	552	49,17
USF Geraldo Mendonça Uchoa (Lunardelli)	3638	3249	1149	1212	730	0	307	1037	31,92	361	788	31,42
USF Michel Curi (Nosso Teto I)	3027	3025	1020	1077	935	3	359	1297	42,88	576	444	56,47
USF Michel Curi (Nosso Teto II)	3105	3188	971	1042	607	2	409	1018	31,93	572	399	58,91
USF Sergio da Costa Perez (Del Rey)	4108	4064	1357	1376	1240	2	24	1266	31,15	631	726	46,50
USF Jose Rocha (Gavioli I)	3216	3026	1078	1229	350	0	221	571	18,87	184	894	17,07
USF Jose Rocha (Gavioli II)	3488	3400	1199	1455	507	4	1257	1768	52,00	603	596	50,29
USF Joao Miguel Calil (Santo Antonio)	3955	3464	1310	1350	364	5	515	884	25,52	354	956	27,02
USF Carlos Eduardo Bauab (Theodoro)	3009	2782	1018	1068	316	0	564	880	31,63	340	678	33,40
USF Isabel Etturi (Flamingo I)	3080	2637	968	1015	652	3	378	1033	39,17	463	505	47,83
USF Isabel Etturi (Flamingo II)	2876	2749	944	1030	706	0	148	854	31,07	290	654	30,72
USF Jose Pio Nogueira de Sá (Gabriel Hernandes)	2115	2003	607	619	475	0	98	573	28,61	327	280	53,87
USF Athos Procópio de Oliveira (Imperial)	3106	3160	937	1024	554	0	1126	1680	53,16	405	532	43,22
USF Carlos Roberto Surian (Nova Catanduva I)	2920	2719	800	856	1256	0	1549	2805	103,16	535	265	66,88
USF Carlos Roberto Surian (Nova Catanduva II)	3182	3168	953	998	892	1	1527	2420	76,39	611	342	64,11
Sem Área	-	-	71	2706	-	-	-	-	-	-	-	-

Fonte: Sistema E-gestor, 2022. Acesso em: 03/06/2022. Sistema MV, 2022. Acesso em: 02/06/2022.

Um dos critérios do Programa Previne Brasil é a capitação ponderada, do qual fazem a população cadastrada nas Equipes de Saúde da Família (ESF) e equipes de Atenção Primária (EAP), a vulnerabilidade socioeconômica (pessoas cadastradas no Programa Bolsa Família, Benefício de Prestação Continuada e Benefício previdenciário de até 2 salários mínimos), o perfil demográfico (pessoas cadastradas nas equipes com idade até 5 anos e acima de 65 anos) e a classificação geográfica (município urbano, intermediário adjacente, rural adjacente, intermediário remoto, rural remoto). Afim de acompanhar o número de cadastros para atender parte desse critério, a tabela 15 mostra o número de pessoas previstas pelas equipes de saúde e o número de pessoas que estão cadastradas no sistema MV, bem como o percentual para saber se o número de pessoas cadastradas está próximo do que foi previsto pelas equipes. A tabela 15 também mostra o número de pessoas cadastradas no sistema E-gestor para comparação.

Tabela 15: Cadastro das Unidades de Saúde, no mês de maio de 2022.

CADASTROS - MAIO 2022								
Distrito	Unidades de Saúde	Equipes	INE	Habilitação	Nº de pessoas previstas (MAIO/2022)	Número de pessoas cadastradas (MV)		Número de pessoas cadastradas (E-GESTOR) ABR/2022
						Nº	%	
D1	USF DR MILTON MAGUOLLO - BOM PASTOR	ESF BOM PASTOR	0000324949	SIM	2998	3203	106,84	3332
	USF DR JOSE RAMIRO MADEIRA - CONJUNTO EUCLIDES	ESF CONJ.EUCLIDES	0000325023	SIM	3300	3334	101,03	3740
	USF DR SERGIO BANHOS - RESIDENCIAL ANUAR PACHA	ESF PACHA I	0000325104	SIM	3479	3680	105,78	3797
	USF DR ALCIONE NASORRI - SOLO SAGRADO	ESF SOLO 1 A	0000324892	SIM	3030	2999	98,98	3060
	USF DR ALCIONE NASORRI - SOLO SAGRADO	ESF SOLO SAGRADO 2	0000324876	SIM	3030	3019	99,64	3060
	USF DR ALCIONE NASORRI - SOLO SAGRADO	ESF SOLO SAGRADO 3	0001664565	SIM	3160	3087	97,69	2906
D2	USF DR NAPOLEAO PELLICANO - JARDIM ALPINO	ESF JARDIM ALPINO I	0000324914	SIM	2402	2576	107,24	4133
	USF DR NAPOLEAO PELLICANO - JARDIM ALPINO	ESF JARDIM ALPINO II	2223716	NÃO	2179	2034	93,35	380
	USF DR OLAVO BARROS - MONTE LIBANO	ESF MONTE LIBANO	0000325090	SIM	5326	4429	83,16	4196
	USF DRA GESABEL CLEMENTE MARQUES DE LA HABA - PEDRO NECHAR	ESF PEDRO NECHAR	0000325066	SIM	2672	2426	90,79	2513
	USF DR ARMINDO MASTROCOLA - SANTA ROSA	ESF SANTA ROSA	0000325031	SIM	2889	3077	106,51	3403
	UBS DR JOSE BARRIONUEVO RODRIGUES - VILA SOTO	EAP VILA SOTTO I	0001589563	SIM	8674	1315	15,16	2661
	UBS DR JOSE BARRIONUEVO RODRIGUES - VILA SOTO	EAP VILA SOTTO II	0002053896	SIM		1317	15,18	2501
	UBS DR JOSE BARRIONUEVO RODRIGUES - VILA SOTO	EAP VILA SOTTO III	0002053934	NÃO		1178	13,58	1659
D3	UBS ENFERMEIRO DIOMAR JOSE DOS SANTOS - GLORIA III	EAP PQ GLORIA I	0001617257	NÃO	6582	2508	38,10	2262
	UBS ENFERMEIRO DIOMAR JOSE DOS SANTOS - GLORIA III	EAP PQ GLORIA II	0002053810	SIM		3275	49,76	3397
	USF DR GERALDO MENDONCA UCHOA - VILA LUNARDELLI	ESF VILA LUNARDELLI	0000325015	SIM	3020	3249	107,58	3638

	USF DR MICHEL CURI - NOSSO TETO	ESF NOSSO TETO I	0000325007	SIM	3000	3025	100,83	3027
	USF DR MICHEL CURI - NOSSO TETO	ESF NOSSO TETO II	0001568477	SIM	2977	3188	107,09	3105
	UBS DR FRANCISCO LOPES LADEIRA - JD SALLES	EAP JARDIM SALES	1589547	SIM	4473	2893	64,68	4365
	UBS DR VICENTE BUCHIANERI - JARDIM VERTONI	EAP JARDIM VERTONI EQUIPE I	0001589555	SIM	6765	2107	31,15	4130
	UBS DR VICENTE BUCHIANERI - JARDIM VERTONI	EAP VERTONI EQUIPE II	0002053802	NÃO		2482	36,69	1372
D4	UBS DR LUIZ CARLOS FIGUEIREDO MALHEIROS - CENTRAL	EAP CENTRAL EQUIPE I	0002053829	SIM	10850	1305	12,03	3166
	UBS DR LUIZ CARLOS FIGUEIREDO MALHEIROS - CENTRAL	EAP CENTRAL EQUIPE II	2191261	NÃO		2005	18,48	1303
	USF DR SERGIO DA COSTA PERES - JARDIM DEL REY	ESF JARDIM DEL REY	0000325082	SIM	4861	4064	83,60	4108
	USF DR JOSE ROCHA - JD GAVIOLI	ESF GAVIOLI I	0000324930	SIM	3035	3026	99,70	3216
	USF DR JOSE ROCHA - JD GAVIOLI	ESF DO GAVIOLI II	0000324981	SIM	3036	3400	111,99	3488
	USF DR JOAO MIGUEL CALIL - SANTO ANTONIO	ESF SANTO ANTONIO	0000325058	SIM	3181	3464	108,90	3955
	USF DR CARLOS EDUARDO BAUAB - THEODORO ROSA FILHO	ESF THEODORO ROSA FILHO	0000325074	SIM	3240	2782	85,86	3009
D5	USF DRA ISABEL ETTRURI - PARQUE FLAMINGO	ESF PARQUE FLAMINGO I	0000324973	SIM	2770	2637	95,20	3080
	USF DRA ISABEL ETTRURI - PARQUE FLAMINGO	ESF PARQUE FLAMINGO II	0000324965	SIM	2790	2749	98,53	2876
	USF DR JOSE PIO NOGUEIRA DE SA - GABRIEL HERNANDES	ESF GABRIEL HERNANDES	0000324957	SIM	1681	2003	119,16	2115
	USF DR ATHOS PROCOPIO DE OLIVEIRA - JD IMPERIAL	ESF JARDIM IMPERIAL	0000324922	SIM	3001	3160	105,30	3106
	USF DR CARLOS ROBERTO SURIAN - NOVA CATANDUVA	ESF NOVA CATANDUVA I - EQ. 01	0001586572	SIM	2637	2719	103,11	2920
	USF DR CARLOS ROBERTO SURIAN - NOVA CATANDUVA	ESF NOVA CATANDUVA I - EQ. 02	0001586904	SIM	3308	3168	95,77	3182
	UBS DR LUIZ CARLOS FIGUEIREDO MALHEIROS - CENTRAL	CONSULTORIO NA RUA EQUIPE I	0001638513	SIM	0	381	-	186
	TOTAL				114346	97264		106347

Fonte: Dados enviados pelas unidades, 2022. Acesso em: 20/06/2022. Sistema MV, 2022. Acesso em: 02/06/2022. Sistema E-gestor, 2022. Acesso em: 03/06/2022.

Na tabela 16 encontra-se o número de grupos de orientação, atividade educativa, prática corporal, realizados pelos profissionais musicoterapeuta, dançarino tradicional e popular e educador físico da Academia da Saúde do Alpino e Gavioli. A meta é de 20 grupos realizados por cada academia, totalizando 40 grupos ativos.

Tabela 16: Número de atividades realizadas pelas academias da saúde, por profissional, por mês, no ano de 2022.

ACADEMIA DA SAÚDE														
UNIDADE	Categoria Profissional	Produção realizada/mês												
		Janeiro	Fevereiro	Março	Abril	Maió	Junho	Julho	Agosto	Setembro	Outubro	Novembro	Dezembro	TOTAL
		Nº	Nº	Nº	Nº	Nº	Nº	Nº	Nº	Nº	Nº	Nº	Nº	Nº
Academia da Saúde (Alpino)	Musicoterapeuta	0	0	0	4	0								4
	Dançarino Tradicional e Popular	29	38	0	38	44								149
	Educador Físico	50	42	58	46	47								243
Academia da Saúde (Gavioli)	Musicoterapeuta	0	0	8	0	3								11
	Dançarino Tradicional e Popular	9	18	36	26	29								118
	Educador Físico	25	26	9	10	23								93
Total		113	124	111	124	146								618

Fonte: Sistema MV, 2022. Acesso em: 02/06/2022.

A meta do consultório na rua é realizar pelo menos 1 de cada procedimento por mês, são esses os procedimentos: Reunião de matriciamento, atividades intersetoriais, atividades de educação em saúde, atividade realizada no período noturno, atendimento em grupo, mobilização social, reunião de planejamento e monitoramento de ações da equipe e os atendimentos. A produção do consultório na rua encontra-se na tabela 17.

Tabela 17: Produção do consultório na rua, por mês, no ano de 2022.

CONSULTÓRIO NA RUA																												
Categoria Profissional	Meta - Contrato de Gestão - Atividade educativa, orientação em grupo, prática corporal, atividade física em grupo.		PRODUÇÃO REALIZADA/MÊS																									
			JANEIRO		FEVEREIRO		MARÇO		ABRIL		MAIO		JUNHO		JULHO		AGOSTO		SETEMBRO		OUTUBRO		NOVEMBRO		DEZEMBRO		TOTAL	
	Procedimentos/Ações	META	Nº	%	Nº	%	Nº	%	Nº	%	Nº	%	Nº	%	Nº	%	Nº	%	Nº	%	Nº	%	Nº	%	Nº	%	Nº	
Médico Generalista/Clínico	1. Matriciamento e Articulação do cuidado.	90%	8		4		5		5		6																22	
	2. Atividades e ações Intersetoriais		8		4		4		3		6																	19
Enfermeiro	3. Atividades de Educação em Saúde		2		1		2		1		0																	6
Psicólogo	4. Abordagem multiprofissional realizada em período noturno no mínimo 1 x ao mês.		2	100	2	100	3	100	2	100	2	85,7																9
Auxiliar de Enfermagem	5. Atendimento em Grupo		6		6		3		6		10																	21
Agente Social	6. Mobilização Social		2		2		2		4		5																	10
Assistente Social	7. Planejamento e monitoramento das ações da equipe		3		1		2		4		7																	10
	8- atendimentos		38		17		73		82		76																210	
	TOTAL		69		37		94		107		112																307	

Fonte: Sistema MV, 2022. Acesso em: 02/06/2022.

Na tabela 18 encontra-se a produção da Equipe Multiprofissional de Atenção Domiciliar – EMAD. A meta do EMAD é de 680 atendimentos por mês, e deve-se atingir pelo menos 85% dessa meta.

Tabela 18: Produção da Equipe Multiprofissional de atenção domiciliar, por profissional, por mês, no ano de 2022.

EQUIPE MULTIPROFISSIONAL DE ATENÇÃO DOMICILIAR - EMAD																														
Categoria Profissional	Meta - Contrato de Gestão		PRODUÇÃO MENSAL																											
			JANEIRO		FEVEREIRO		MARÇO		ABRIL		MAIO		JUNHO		JULHO		AGOSTO		SETEMBRO		OUTUBRO		NOVEMBRO		DEZEMBRO		TOTAL ANO			
	Nº mês	%	Nº	%	Nº	%	Nº	%	Nº	%	Nº	%	Nº	%	Nº	%	Nº	%	Nº	%	Nº	%	Nº	%	Nº	%	Nº	%		
Médico Generalista	680	85	92	*	88	*	103	*	91	*	116	*															490	*		
Enfermeiro			72	*	80	*	89	*	71	*	88	*																400	*	
Técnico de Enfermagem			522	*	470	*	765	*	680	*	576	*																	3013	*
Fisioterapeuta			85	*	88	*	97	*	83	*	92	*																	445	*
Psicólogo			0	*	0	*	0	*	87	*	98	*																	185	*
TOTAL			771	113,4	726	106,8	1054	155,0	1012	148,8	970	142,6	0	0,0	0	0,0	0	0,0	0	0,0	0	0,0	0	0,0	0	0,0	0	0,0	4533	55,6

Fonte: Sistema MV, 2022. Acesso em: 02/06/2022.

Na tabela 19 encontra-se a produção do Centro de Reabilitação integrado – CRI Solo. A meta de cada profissional do CRI Solo é diferente, e cada profissional deve atingir por mês pelo menos 85% da sua meta.

Tabela 19: Produção do CRI Solo, por profissional, por mês, no ano de 2022.

CENTRO DE REABILITAÇÃO INTEGRADO - CRI (SOLO)																											
Categoria Profissional	Produção realizada/mês																										
	META	Janeiro		Fevereiro		Março		Abril		Maio		Junho		Julho		Agosto		Setembro		Outubro		Novembro		Dezembro		TOTAL	
		Nº	%	Nº	%	Nº	%	Nº	%	Nº	%	Nº	%	Nº	%	Nº	%	Nº	%	Nº	%	Nº	%	Nº	%	Nº	
Fisioterapeuta	1200	1035	86,3	843	70,3	1271	105,9	831	69,3	1224	102,0																5204
Fonoaudióloga	120	130	108,3	83	69,2	144	120,0	113	94,2	105	87,5																575
Terapeuta Ocupacional	120	0	0,0	73	60,8	111	92,5	67	55,8	118	98,3																369
TOTAL	1440	1165	80,9	999	69,4	1526	106,0	1011	70,2	1447	100,5																6148
Matriciamento	-	0		0		4		3		3																	10

Fonte: Sistema MV, 2022. Acesso em: 02/06/2022.

Na tabela 20 encontra-se a produção do CRI Centro. Todos os profissionais do CRI Centro são estatutários, exceto a Terapeuta Ocupacional que é funcionária do Mahatma Gandhi, e é a mesma que atende no CRI Solo. Somente ela tem meta no CRI Centro, devido ao contrato de gestão que determina meta para os funcionários do Mahatma Gandhi, onde ela deve cumprir pelo menos 85% da meta.

Tabela 20: Produção do CRI Centro, por profissional, por mês, no ano de 2022.

CENTRO DE REABILITAÇÃO INTEGRADO - CRI (CENTRO)																											
Categoria Profissional	Produção realizada/mês																										
	META	Janeiro		Fevereiro		Março		Abril		Maio		Junho		Julho		Agosto		Setembro		Outubro		Novembro		Dezembro		TOTAL	
		Nº	%	Nº	%	Nº	%	Nº	%	Nº	%	Nº	%	Nº	%	Nº	%	Nº	%	Nº	%	Nº	%	Nº	%	Nº	%
Terapeuta Ocupacional - Mahatma Gandhi	80	0	0,0	70	87,5	80	100,0	37	46,3	63	78,8																250
Fisioterapeuta - Estatutário	-	304	*	476	*	471	*	409	*	503	*																2163
Fonoaudiólogo - Estatutário	-	63	*	127	*	135	*	171	*	163	*																659
TOTAL		367	*	673		686	*	617	*	729	*																3072

Fonte: Sistema MV, 2022. Acesso em: 02/06/2022.

A meta do Caps II é de 1000 atendimentos e 10 reuniões de matriciamento somando todos os profissionais. A produção encontra-se na tabela 21.

Tabela 21: Produção do CAPS II, por profissional, por mês, no ano de 2022.

Centro de Atenção Psicossocial II - CAPS II - Transtornos Mentais e Comportamentais																														
Categoria Profissional (Nível Médio e Superior)	Meta - Contrato de Gestão		PRODUÇÃO REALIZADA/MÊS																											
			Janeiro		Fevereiro		Março		Abril		Maio		Junho		Julho		Agosto		Setembro		Outubro		Novembro		Dezembro		TOTAL ANO			
	Nº	%	Nº	%	Nº	%	Nº	%	Nº	%	Nº	%	Nº	%	Nº	%	Nº	%	Nº	%	Nº	%	Nº	%	Nº	%	Nº	%		
Médico Psiquiatra	1000 atendimentos/ mês (nível médio e superior)	85	504	*	604	*	536	*	484	*	562	*																2690	*	
Enfermeira			150	*	119	*	111	*	112	*	170	*																	662	*
Psicólogo			349	*	428	*	620	*	537	*	714	*																	2648	*
Assistente Social			173	*	118	*	134	*	128	*	157	*																	710	*
Terapeuta Ocupacional			131	*	89	*	200	*	103	*	232	*																	755	*
Auxiliar de Enfermagem			0	*	0	*	9	*	11	*	26	*																	46	*
Artesão			0	*	0	*	0	*	0	*	0	*																	0	*
Educador Físico			0	*	0	*	0	*	0	*	0	*																	0	*
TOTAL			1307	130,7	1358	135,8	1610	161,0	1375	137,5	1861	186,1															7511	62,6		
Psicólogo - Estatutário	-		30	*	39	*	77	*	18	*	133	*																297	*	
TOTAL			1337	*	1397	*	1687	*	1393	*	1994	*																7808	*	
Médico Psiquiatra	10 reuniões de matriciamento na atenção básica.	85	1	*	0	*	7	*	7	*	13	*																28	*	
Psicólogo			4	*	1	*	6	*	7	*	9	*																	27	*
Terapeuta Ocupacional			0	*	0	*	0	*	0	*	0	*																	0	*
Enfermeira			1	*	0	*	0	*	0	*	0	*																	1	*
Assistente Social			0	*	0	*	0	*	0	*	0	*																	0	*
TOTAL			6	60,0	1	10,0	13	130,0	14	140,0	22	220,0																56	46,7	
Psicólogo - Estatutário	-		0	*	0	*	1	*	0	*	1	*																2	*	
TOTAL			6	*	1	*	14	*	14	*	23	*																58	*	

Fonte: Sistema MV, 2022. Acesso em: 02/06/2022.

A meta do Caps AD também é de 1000 atendimentos e 10 reuniões de matriciamento somando todos os profissionais. A produção encontra-se na tabela 22.

Tabela 22: Produção do CAPS AD, por profissional, por mês, no ano de 2022.

Centro de Atenção Psicossocial AD - CAPS AD - Álcool e Drogas																														
Categoria Profissional (Nível Médio e Superior)	Meta - Contrato de Gestão		Produção realizada/mês																											
			Janeiro		Fevereiro		Março		Abril		Maio		Junho		Julho		Agosto		Setembro		Outubro		Novembro		Dezembro		TOTAL ANO			
	Nº	%	Nº	%	Nº	%	Nº	%	Nº	%	Nº	%	Nº	%	Nº	%	Nº	%	Nº	%	Nº	%	Nº	%	Nº	%	Nº	%		
Médico Psiquiatra	1000 atendimentos/mês (nível médio e superior)	85	125	*	133	*	144	*	111	*	144	*																657	*	
Médico Clínico			1	*	0	*	8	*	15	*	5	*																	29	*
Enfermeira			71	*	37	*	52	*	29	*	40	*																	229	*
Psicólogo			254	*	210	*	365	*	290	*	252	*																	1371	*
Assistente Social			0	*	56	*	55	*	62	*	127	*																	300	*
Terapeuta Ocupacional			266	*	187	*	326	*	311	*	409	*																	1499	*
Auxiliar de Enfermagem			184	*	8	*	97	*	306	*	311	*																	906	*
Artesão			0	*	0	*	0	*	0	*	0	*																	0	*
Educador físico			0	*	0	*	0	*	0	*	0	*																	0	*
TOTAL			901	90,1	631	63,1	1047	104,7	1124	112,4	1288	128,8															4991	41,6		
Psicólogo - Estatutário	-		37	*	48	*	71	*	109	*	137	*																402	*	
TOTAL			938	*	679	*	1118	*	1233	*	1425	*															5393	*		
Médico Psiquiatra	10 reuniões de matriciamento na atenção básica.	85	0	*	0	*	2	*	1	*	4	*															7	*		
Médico Clínico			0	*	0	*	0	*	0	*	0	*																0	*	
Psicólogo			0	*	0	*	2	*	1	*	4	*																7	*	
Terapeuta Ocupacional			0	*	0	*	0	*	0	*	0	*																0	*	
Assistente Social			0	*	0	*	0	*	0	*	0	*																0	*	
Enfermeira			0	*	0	*	1	*	1	*	0	*																2	*	
TOTAL			0	0,0	0	0,0	5	50,0	3	30,0	8	80,0														16	13,3			

Fonte: Sistema MV, 2022. Acesso em: 02/06/2022.

As tabelas 23 e 24 mostram o número de atendimentos nas Unidades de Pronto Atendimento Dr. Atilio C Cypriano e UPA Respiratório, respectivamente, no ano de 2022.

Tabela 23: Número de atendimentos na Unidade de Pronto Atendimento Dr. Atilio C Cypriano, no ano de 2022.

Produção UPA - Unidade de Pronto Atendimento Dr. Atilio C Cypriano	Janeiro	Fevereiro	Março	Abril	Mai	Junho	Julho	Agosto	Setembro	Outubro	Novembro	Dezembro	TOTAL
MÉDICO CLÍNICO	3.568	3.623	5.931	7627	7.926								28.675
MÉDICO PEDIATRA	444	442	1.365	2199	2.404								6.854
ENFERMEIRO	2	6	2	1	5								16
TOTAL	4.014	4.071	7.298	9827	10.335								35.545

Fonte: Sistema MV, 2022. Acesso em: 17/06/2022.

Tabela 24: Número de atendimentos na UPA Respiratório, no ano de 2022.

Produção UPA Respiratório	Janeiro	Fevereiro	Março	Abril	Mai	Junho	Julho	Agosto	Setembro	Outubro	Novembro	Dezembro	TOTAL
MÉDICO CLÍNICO	5.748	2.300	635	0	0								8.683
MÉDICO PEDIATRA	902	631	303	0	0								1.836
ENFERMEIRO	0	0	1	0	0								1
TOTAL	6.650	2.931	939	0	0	0	0	0	0	0	0	0	10.520

Fonte: Sistema MV, 2022. Acesso em: 17/06/2022.

A tabela 25 mostra o número de atendimentos médicos do CEM e CEM-CRI, por especialidade e profissional, no ano de 2022.

Tabela 25: Número de atendimentos nos Centros de Especialidades Médicas, CEM e CEM-CRI, no ano de 2022.

CENTRO DE ESPECIALIDADES MÉDICAS																													
ESPECIALIDADE	MÉDICOS	META	NÚMERO DE ATENDIMENTOS MÉDICOS 2022																										
			Janeiro		Fevereiro		Março		Abril		Maio		Junho		Julho		Agosto		Setembro		Outubro		Novembro		Dezembro		TOTAL		
			CEM	CEM-CRI	CEM	CEM-CRI	CEM	CEM-CRI	CEM	CEM-CRI	CEM	CEM-CRI	CEM	CEM-CRI	CEM	CEM-CRI	CEM	CEM-CRI	CEM	CEM-CRI	CEM	CEM-CRI	CEM	CEM-CRI	CEM	CEM-CRI	CEM	CEM-CRI	CEM
Cirurgia Vascul	Profissional 1	80	102	0	38	0	68	0	46	0	43	0																297	0
Oncologista	Profissional 1	80	0	0	33	0	25	0	13	0	16	0																87	0
Pneumologista	Profissional 1	80	5	22	3	40	6	53	8	42	3	57																25	214
Dermatologista	Profissional 1	80	21	0	7	0	29	0	6	0	9	0																72	0
Dermatologista	Profissional 2	80	0	38	0	20	0	33	0	10	0	25																0	126
Dermatologista	Profissional 3	80	0	20	0	11	0	13	0	35	0	21																0	100
Gastroenterologista	Profissional 1	80	0	0	4	0	2	0	1	0	3	0																10	0
Ortopedista	Profissional 1	80	27	0	23	0	33	0	23	0	27	0																133	0

Ortopedista	Profissional 2	80	0	16	0	32	0	25	0	16	0	33													0	122	
Cardiologista	Profissional 1	80	0	15	0	48	0	46	0	31	0	36													0	176	
Otorrinolaringologista	Profissional 1	80	0	34	0	22	0	17	0	27	0	27													0	127	
Otorrinolaringologista	Profissional 2	80	0	40	0	18	0	11	0	34	0	25													0	128	
Otorrinolaringologista	Profissional 3	80	0	0	0	0	0	13	0	26	0	27													0	66	
Pediatra	Profissional 1	80	0	4	0	12	0	12	0	7	0	23													0	58	
Pediatra - Mahatma Gandhi	Profissional 1	16	0	21	0	22	0	32	0	12	0	27													0	114	
	TOTAL	1136	155	210	108	225	163	255	97	240	101	301	0	0	0	0	0	0	0	0	0	0	0	0	0	624	1231

Fonte: Sistema MV, 2022. Acesso em: 21/06/2022.

A tabela 26 mostra o absenteísmo (% de faltas) do Centro de Especialidades Médicas - CEM, no ano de 2022.

Tabela 26: Absenteísmo no Centro de Especialidades Médicas - CEM, no ano de 2022.

CENTRO DE ESPECIALIDADES MÉDICAS													
ESPECIALIDADE	MÉDICOS	ABSENTEÍSMO (% DE FALTAS)											
		JANEIRO	FEVEREIRO	MARÇO	ABRIL	MAIO	JUNHO	JULHO	AGOSTO	SETEMBRO	OUTUBRO	NOVEMBRO	DEZEMBRO
		%	%	%	%	%	%	%	%	%	%	%	%
Cirurgia vascular	Profissional 1-CEM	14,29	0,00	0,00	0,00	31,31							
Oncologista	Profissional 1-CEM	0,00	19,51	10,71	18,75	5,88							
Pneumologista	Profissional 1-CEM	16,67	25,00	0,00	0,00	0,00							
	Profissional 1-CEM CRI	0,00	2,44	1,85	6,67	1,72							
Dermatologista	Profissional 1-CEM	22,22	0,00	0,00	14,29	10,00							
Dermatologista	Profissional 1-CEM CRI	7,32	9,09	5,71	0,00	0,00							
Dermatologista	Profissional 1-CEM CRI	0,00	0,00	7,14	7,89	0,00							
Gastroenterologista	Profissional 1-CEM	0,00	0,00	0,00	0,00	25,00							
Ortopedista	Profissional 1-CEM	0,00	0,00	0,00	0,00	0,00							

Ortopedista	Profissional 1-CEM CRI	30,43	17,95	16,67	11,11	10,81							
Cardiologista	Profissional 1-CEM CRI	16,67	17,24	9,80	11,43	21,74							
Otorrinolaringologista	Profissional 1-CEM CRI	0,00	4,35	0,00	0,00	0,00							
Otorrinolaringologista	Profissional 1-CEM CRI	0,00	0,00	0,00	0,00	0,00							
Otorrinolaringologista	Profissional 1-CEM CRI	-	-	0,00	3,70	0,00							
Pediatra	Profissional 1-CEM CRI	0,00	7,69	0,00	22,22	14,81							
Pediatra	Profissional 1-CEM CRI	0,00	0,00	0,00	0,00	3,57							

Fonte: Sistema MV, 2022. Acesso em: 21/06/2022.

2.2 MEDICAMENTOS DISPENSADOS

A tabela 27 mostra a quantidade de fármacos dispensados pelas farmácias das unidades de saúde, número de atendimentos e número de usuários atendidos. Alguns usuários passaram mais de uma vez por atendimento, por isso o número de atendimentos é maior que o número de usuários.

Tabela 27: Quantidade e percentual dos fármacos dispensados por unidade de saúde, número de atendimentos, e número de pacientes atendidos no mês de maio de 2022.

Classificação	Unidade	Quantidade	Nº de Atendimentos	Nº de Usuários	%
1º	FARMACIA SOLO SAGRADO - FARMACIA	292.848	4.390	2.730	10,76 %
2º	FARMACIA SOTO - FARMACIA	234.475	3.391	2.180	8,62 %
3º	FARMACIA GAVIOLI - FARMACIA	156.615	2.140	1.444	5,76 %
4º	FARMACIA UBS CENTRAL - FARMACIA	148.809	1.942	1.393	5,47 %
5º	FARMACIA FLAMINGO - FARMACIA	128.690	2.282	1.418	4,73 %
6º	FARMACIA NOSSO TETO - FARMACIA	126.147	2.135	1.258	4,64 %
7º	FARMACIA VERTONI - FARMACIA	123.012	1.637	1.151	4,52 %
8º	FARMACIA GLORIA III - FARMACIA	113.410	1.696	1.158	4,17 %
9º	FARMACIA SANTO ANTONIO - FARMACIA	110.179	1.516	999	4,05 %
10º	FARMACIA ALPINO - FARMACIA	104.814	2.005	1.167	3,85 %
11º	FARMACIA SANTA ROSA - FARMACIA	102.770	1.202	826	3,78 %
12º	FARMACIA SALLES - FARMACIA	102.005	1.430	1.026	3,75 %

13º	FARMACIA BOM PASTOR - FARMACIA	101.414	1.494	931	3,73 %
14º	FARMACIA NOVA CATANDUVA - FARMACIA	92.644	1.866	1.271	3,41 %
15º	FARMACIA MONTE LIBANO - FARMACIA	91.523	1.469	914	3,36 %
16º	FARMACIA PACHA - FARMACIA	85.884	1.388	902	3,16 %
17º	FARMACIA EUCLIDES - FARMACIA	84.916	1.173	753	3,12 %
18º	FARMACIA LUNARDELLI - FARMACIA	78.792	1.253	798	2,90 %
19º	FARMACIA THEODORO ROSA FILHO - FARMACIA	74.610	1.026	704	2,74 %
20º	FARMACIA IMPERIAL - FARMACIA	74.451	1.222	797	2,74 %
21º	FARMACIA UPA DISPENSACAO - FARMACIA	69.261	4.661	3.803	2,55 %
22º	FARMACIA GABRIEL HERNANDES - FARMACIA	61.867	889	607	2,27 %
23º	FARMACIA DEL REY - FARMACIA	52.567	904	640	1,93 %
24º	FARMACIA - UPA - UNIDADE DE PRONTO ATENDIMENTO DR	47.397	8.161	5.628	1,74 %
25º	FARMACIA PEDRO NECHAR - FARMACIA	42.620	696	474	1,57 %
26º	FARMACIA JUDICIAL - FARMACIA	15.527	175	162	0,57 %
27º	FARMACIA CEM - FARMACIA	1.537	116	97	0,06 %
28º	FARMACIA SAE/DST - FARMACIA	1.300	32	30	0,05 %
29º	FARMACIA MUNICIPAL - FARMACIA	618	57	54	0,02 %
30º	FARMACIA EMAD - FARMACIA	101	41	15	0,00 %
TOTAL		2.720.803	52.389	27.858	100,00%

Fonte: Sistema MV,2022. Acesso em: 10/06/2022.

A tabela 28 mostra quais são os fármacos dispensados por ação terapêutica, por número e percentual, no mês de maio de 2022.

Tabela 28: Quantidade e percentual dos fármacos dispensados por ação terapêutica, no mês de maio de 2022.

Classificação	Ação Terapêutica	Quantidade	%
1º	ANTIHIPERTENSIVO	532.228	19,56 %
2º	ANTIDEPRESSIVO	277.539	10,20 %
3º	ANTIDIABETICO	207.977	7,64 %
4º	ANALGESICO	198.776	7,31 %
5º	DIURETICO	139.055	5,11 %
6º	(Não se Aplica)*	131.024	4,82 %
7º	ANTILIPEMICOS	128.710	4,73 %
8º	REPOSITOR HORMONAL TIREOIDIANO	126.573	4,65 %
9º	ANTICONVULSIVANTE	125.341	4,61 %
10º	REDUTOR DA ACIDEZ GASTRICA	104.671	3,85 %
11º	ANSIOLITICO	101.261	3,72 %
12º	ANTIMICROBIANO	69.696	2,56 %
13º	ANTIVARICOSO	57.995	2,13 %

14º	ANTIINFLAMATORIO NAO HORMONAL	51.727	1,90 %
15º	ANTIPSIKOTICO	47.122	1,73 %
16º	ANTIALERGICO	39.916	1,47 %
17º	VASODILATADOR	37.676	1,38 %
18º	ANALGESICO OPIOIDE	34.217	1,26 %
19º	ANTIEMETICO	33.002	1,21 %
20º	AGENTE ATUANTE NA CALCIFICACAO	32.789	1,21 %
21º	VITAMINA	27.799	1,02 %
22º	ANTIPARKINSONIANO	23.231	0,85 %
23º	RELAXANTE MUSCULAR	21.297	0,78 %
24º	ANTIINFLAMATORIO HORMONAL	20.030	0,74 %
25º	ANTIANGINOSO	18.758	0,69 %
26º	ANTIARRITMICO	18.173	0,67 %
27º	HIPERPLASIA PROSTATICA	16.637	0,61 %
28º	ANTIVERTIGINOSO	15.756	0,58 %
29º	ANTIESPASMODICO	15.702	0,58 %
30º	ANTIEMETICO	12.740	0,47 %
31º	ANTIGOTOSO	12.380	0,46 %
32º	ANTICOAGULANTE	7.846	0,29 %
33º	RE-HIDRATANTE	4.227	0,16 %
34º	SUPLEMENTO MINERAL	3.985	0,15 %
35º	TUBERCULOSTATICO	3.694	0,14 %
36º	CONTRACEPTIVO	3.059	0,11 %
37º	BRONCODILATADOR	2.239	0,08 %
38º	CARDIOGLICOSIDEO	2.075	0,08 %
39º	ANTIFUNGICO	1.944	0,07 %
40º	ANTITUSSIGENO	1.902	0,07 %
41º	SOLUÇÃO IV PARA REPOSIÇÃO HIDRELETROLÍTICA	1.648	0,06 %
42º	ANTIPARASITARIO	1.333	0,05 %
43º	DESCONGESTIONANTE NASAL	1.281	0,05 %
44º	ANTIVIRAL	822	0,03 %
45º	IMUNOSSUPRESSOR	810	0,03 %
46º	ANTIFIBRINOLITICO	693	0,03 %
47º	ANTAGONISTA DOS OPIACEOS	660	0,02 %
48º	LAXATIVO	621	0,02 %
49º	ANTIASMATICO	452	0,02 %
50º	ANTIFISERICOS	446	0,02 %
51º	ANTIISTAMINICO	271	0,01 %
52º	UMECTANTE	204	0,01 %
53º	ANESTESICO	167	0,01 %
54º	ESTIMULANTE ADRENERGICO	142	0,01 %
55º	ANTITABAGISMO	114	0,00 %
56º	REPOSITOR HIDROELETROLITICO	113	0,00 %
57º	ANTISSEPTICO VIAS URINARIAS	110	0,00 %

58º	NAO INFORMADO	41	0,00 %
59º	ANTISSEPTICO TOPICO	28	0,00 %
60º	PROTETOR TOPICO	21	0,00 %
61º	DESBRIDANTE	19	0,00 %
62º	EMOLIENTE	12	0,00 %
63º	HIPERTENSOR	8	0,00 %
64º	HEMOSTATICO	5	0,00 %
65º	REPOSITOR HORMONAL	5	0,00 %
66º	ANTICOLINERGICO	3	0,00 %
67º	ANESTESICO DE LONGA DURACAO	2	0,00 %
68º	SEDATIVO	2	0,00 %
69º	ANTIDOTO	1	0,00 %
TOTAL		2.720.803	100,00%

Fonte: Sistema MV,2022. Acesso em: 10/06/2022.

A tabela 29 mostra os medicamentos controlados dispensados, por número e percentual, no mês de maio de 2022.

Tabela 29: Quantidade e percentual dos fármacos dispensados por ação terapêutica por medicamentos controlados, no mês de maio de 2022.

Classificação	Ação Terapêutica dos Medicamentos Controlados	Quantidade	%
1º	ANTIDEPRESSIVO	277.539	41,52 %
2º	ANTICONVULSIVANTE	125.341	18,75 %
3º	ANSIOLITICO	101.261	15,15 %
4º	ANTIMICROBIANO	69.673	10,42 %
5º	ANTIPSICOTICO	47.122	7,05 %
6º	ANALGESICO OPIOIDE	34.217	5,12 %
7º	ANTIPARKINSONIANO	12.581	1,88 %
8º	ANTAGONISTA DOS OPIACEOS	660	0,10 %
9º	ANALGESICO	27	0,00 %
10º	ANESTESICO	9	0,00 %
11º	ANESTESICO DE LONGA DURACAO	2	0,00 %
12º	SEDATIVO	2	0,00 %
TOTAL		668.434	100,00%

Fonte: Sistema MV,2022. Acesso em: 10/06/2022.

2.3 PROCEDIMENTOS

Na tabela 30 encontram-se os procedimentos realizados pelas equipes de atenção básica, no ano de 2022. Até a data de fechamento deste relatório a USF Monte Líbano estava com as informações referentes ao mês de abril incompletas.

Tabela 30: Consolidado das ações e procedimentos realizados pelas equipes de saúde, por mês, no ano de 2022.

PROCEDIMENTOS REALIZADOS PELA EQUIPE DE ATENÇÃO BÁSICA	JANEIRO	FEVEREIRO	MARÇO	ABRIL	MAIO	JUNHO	JULHO	AGOSTO	SETEMBRO	OUTUBRO	NOVEMBRO	DEZEMBRO	TOTAL
Administração de medicamentos via intramuscular	1056	907	1229	934	1029								5155
Administração de medicamentos via endovenosa	615	451	778	1152	1375								4371
Administração de medicamentos via oral	107	134	132	142	217								732
Administração de Penicilina para tratamento de sífilis	25	19	38	22	34								138
Aferição de pressão arterial	10424	11893	14314	12323	14080								63034
Aferição de temperatura	4871	3688	3174	3755	6136								21624
Atendimento individual em domicílio (auxiliar de enfermagem) Visita domiciliar por profissional de nível médio	203	355	407	247	326								1538
Atividade coletiva - Educação em saúde	0	25	45	38	44								152
Atividade coletiva - Atendimento em grupo	3	152	100	146	37								438
Atividade coletiva - Avaliação/ Procedimento coletivo	0	1	1	16	15								33
Avaliação antropométrica	1855	1751	1961	1673	1680								8920
Cateterismo vesical de alívio	4	6	3	4	10								27
Cateterismo vesical de demora	8	12	18	17	14								69
Cirurgia de unha (cantoplastia)	0	5	1	1	3								10
Coleta de linfa para pesquisa de M Leprae	0	4	8	11	1								24
Coleta de material p/ exame laboratorial	2158	3100	4654	4435	4678								19025
Curativo especial	33	52	39	26	278								428
Curativos simples	658	953	1324	769	939								4643
Debridamento de ulcera de tecidos desvitalizados	5	8	19	9	37								78
Debridamento de ulcera necrose	0	2	3	1	2								8
Drenagem de abscesso	4	5	9	8	8								34
Eletrocardiograma	251	254	314	257	177								1253
Exereses de tumor de pele e anexos - cisto sebáceo - lipoma	1	5	2	3	19								30

Exame de Pé Diabético	4	41	76	88	154								363
Glicemia capilar	1857	2221	2860	2115	2225								11278
Medição de altura	4122	4868	7671	6034	7126								29821
Medição de peso	5654	6597	9396	8237	9857								39741
Nebulização/inalação	52	40	40	81	377								590
Pesquisa de SARS-COV-2 por RT-PCR	798	244	63	57	173								1335
Prova do laço	49	70	280	880	1264								2543
Remoção de Cerumen de conduto auditivo externo uni bilateral	16	30	27	29	45								147
Teste do Pezinho / coleta de sangue para triagem neonatal	43	55	34	38	42								212
Retirada (excisão) de corpo estranho da cavidade auditiva e nasal	3	1	0	0	3								7
Retirada (excisão) de corpo estranho subcutâneo	0	2	2	2	0								6
Retirada (excisão) de pontos de cirurgias básicas	61	79	90	70	58								358
Sutura simples	1	2	2	5	9								19
Tamponamento nasal anterior e/ou posterior (tamponamento de epistaxe)	1	0	0	0	1								2
Terapia de Reidratação Oral	155	293	314	10	372								1144
Teste Rápido para detecção de infecção pelo HIV na gestante	27	58	70	28	56								239
Teste Rápido para detecção de infecção pelo HIV	52	72	105	51	80								360
Teste Rápido de Gravidez	46	53	88	81	66								334
Teste Rápido para Sífilis	48	70	103	50	80								351
Teste Rápido para Sífilis na gestante ou pai	21	51	76	28	55								231
Teste Rápido para Hepatite C	58	100	132	52	108								450
Teste Rápido para detecção de infecção pelo HBV (Hepatite B)	65	108	158	68	112								511
Teste Rápido para Detecção de SARS-COVID-2	5284	3818	1582	1080	1336								13100
Triagem oftalmológica	157	277	259	360	275								1328
Nº de exames laboratoriais solicitados	25409	32257	46148	36643	42396								182853
Nº de exames NÃO laboratoriais solicitados	1759	2071	3091	2364	4113								13398
TOTAL	68023	77260	101240	84440	101522								432485

Fonte: Dados enviados pelas equipes das Unidades Básicas de Saúde, 2022. Acesso em:22/06/2022.

Na tabela 31 encontram-se os procedimentos realizados pelas equipes de saúde bucal, no ano de 2022.

Tabela 31: Consolidado dos serviços ofertados pelas equipes de saúde bucal, por mês, no ano de 2022.

PROCEDIMENTOS REALIZADOS PELA EQUIPE DE SAÚDE BUCAL	JANEIRO	FEVEREIRO	MARÇO	ABRIL	MAIO	JUNHO	JULHO	AGOSTO	SETEMBRO	OUTUBRO	NOVEMBRO	DEZEMBRO	TOTAL
Ação coletiva de aplicação tópica de flúor gel	200	36	40	87	43								406
Ação coletiva de escovação dental supervisionada	51	76	73	204	176								580
Ação coletiva de exame bucal com finalidade epidemiológica	99	131	185	152	183								750
Acesso à polpa dentaria e medicação (por dente)	93	109	122	112	127								563
Atendimento a gestante	120	152	158	149	129								708
Atendimento de urgência	490	422	481	455	484								2332
Avaliação dos itens de vigilância em saúde bucal	800	704	1074	711	408								3697
Curativo de demora c/ ou s/ preparo biomecânico	136	166	176	189	169								836
Exodontia de dente decíduo	57	63	79	57	94								350
Exodontia de dente permanente	154	203	198	186	241								982
Orientação de higiene bucal Primeira consulta odontológica programática	1309	1306	1337	1386	1757								7095
Profilaxia/ remoção de placa bacteriana	825	363	464	365	587								2604
Pulpotomia dentária	4	9	9	7	11								40
Raspagem alisamento e polimento supragengivais (por sextante)	1090	1310	1663	1277	1677								7017
Raspagem alisamento subgengivais (por sextante)	504	429	292	251	525								2001
Restauração de dente decíduo anterior com resina composta	16	27	25	55	19								142
Restauração de dente decíduo posterior com resina composta	30	63	54	69	72								288
Remoção/Restauração com amálgama de dente permanente posterior	48	42	36	50	50								226
Restauração de dente decíduo posterior com amálgama	3	2	0	0	0								5
Restauração de dente decíduo posterior com Ionomero de Vidro	78	71	101	60	87								397
Restauração de dente permanente anterior com Resina composta	446	590	578	570	673								2857
Restauração de dente permanente posterior com Resina composta	817	914	991	830	1163								4715
Selamento provisório de cavidade dentária	366	392	423	365	392								1938
Tratamento de alveolite	8	6	6	3	1								24
Ulotomia/ulectomia	0	2	1	0	0								3
TOTAL	7744	7588	8566	7590	9068								40556

Fonte: Dados enviados pelas equipes de saúde bucal das Unidades Básicas de Saúde, 2022. Acesso em: 21/06/2022.

2.4 EXAMES

A tabela 32 mostra o número de mulheres na faixa etária para exame citopatológico, e o número de exames realizados por mês e unidade de saúde.

Tabela 32: Rastreamento de câncer de colo do útero, por mês, no ano de 2022.

UNIDADES DE SAÚDE	Nº de mulheres na faixa etária para exame citopatológico (25 a 64 anos)	Meta Anual	Meta Mensal	RASTREAMENTO CÂNCER DE COLO DO ÚTERO - 2022																									
				janeiro		fevereiro		março		abril		maio		junho		julho		agosto		setembro		outubro		novembro		dezembro		Total	
				Nº	%	Nº	%	Nº	%	Nº	%	Nº	%	Nº	%	Nº	%	Nº	%	Nº	%	Nº	%	Nº	%	Nº	%	Nº	%
TOTAL	28288	9429	786	214	27,8	293	37,8	473	60,7	359	45,7	307	39,0															1646	17,4
USF Dr. Milton Maguollo (Bom Pastor)	895	298	25	5	20,8	3	12,4	6	24,5	4	16,1	8	32,3															26	8,7
USF Dr. Jose Ramiro Madeira (Euclides)	990	330	28	1	3,7	5	18,1	9	32,6	19	69,1	8	28,8															42	12,6
USF Dr. Sergio Banhos (Pachá)	1083	361	30	3	10,2	18	61,1	15	50,7	15	49,9	18	58,7															69	18,8
USF Dr. Alcione Nasorri (Solo equipe I)	912	304	25	2	8,0	5	19,9	6	23,8	3	11,8	14	55,3															30	9,9
USF Dr. Alcione Nasorri (Solo equipe II)	832	277	23	7	31,0	13	57,1	16	69,8	6	26,0	16	69,3															58	20,9
USF Dr. Alcione Nasorri (Solo equipe III)	897	299	25	21	85,3	21	84,9	14	56,7	6	24,1	6	24,1															68	22,7
USF Dr. Napoleão Pellicano (Alpino I)	739	246	21	3	14,8	8	39,1	14	68,1	12	58,5	13	63,8															50	20,5
USF Dr. Napoleão Pellicano (Alpino II)	592	197	16	4	25,0	7	43,3	16	97,6	5	30,4	6	36,9															38	19,5
USF Dr. Olavo Barros (Monte Líbano)	1309	436	36	2	5,7	10	28,1	16	44,4	9	24,8	4	10,9															41	9,3
USF Dra. Gesabel Clemente Marques de la Haba (Pedro Nechar)	743	248	21	7	34,8	7	34,5	9	44,5	8	38,8	5	24,1															36	14,5
USF Dr. Armindo Mastrocola (Santa Rosa)	827	276	23	7	30,8	11	48,2	14	61,2	11	47,9	8	35,2															51	18,7
UBS Dr. José Barrionuevo (Soto equipe I)	377	126	10	9	87,3	8	77,8	18	176,1	4	38,2	12	112,2															51	39,7
UBS Dr. José Barrionuevo (Soto equipe II)	346	115	10	6	68,1	8	90,6	1	10,8	15	156,1	12	123,4															42	36,0
UBS Dr. José Barrionuevo (Soto equipe III)	325	108	9	9	106,9	9	105,2	19	215,1	15	166,2	12	131,7															64	58,5
UBS Enf. Diomar José dos Santos (Glória equipe I)	798	266	22	6	27,7	7	32,2	15	68,2	10	45,1	13	58,1															51	19,0
UBS Enf. Diomar José dos Santos (Glória equipe II)	1066	355	30	6	20,1	9	30,3	12	40,5	9	30,4	4	13,5															40	11,3
USF Dr. Geraldo Mendonça Uchoa (Lunardelli)	919	306	26	2	8,1	7	28,1	24	95,5	11	43,1	4	15,5															48	15,5
USF Dr. Michel Curi (Nosso Teto equipe I)	869	290	24	5	21,0	11	46,5	22	93,1	11	45,6	4	16,3															53	18,0
USF Dr. Michel Curi (Nosso Teto equipe II)	992	331	28	6	22,2	6	22,0	12	43,8	11	39,9	5	18,2															40	12,1
UBS Dr. Francisco Lopes Ladeira (Salles)	858	286	24	24	106,3	22	97,4	19	82,0	13	54,5	14	58,1															92	31,8
UBS Dr. Vicente Buchianeri (Vertoni equipe I)	568	189	16	4	24,9	8	49,9	21	132,6	8	50,7	3	18,8															44	23,0
UBS Dr. Vicente Buchianeri (Vertoni equipe II)	743	248	21	3	14,6	15	72,8	11	53,2	12	58,1	10	48,1															51	20,4
UBS Dr. Luiz Carlos Figueiredo Malheiros (Central)	352	117	10	5	48,8	6	60,7	11	111,2	9	92,0	9	92,0															40	34,1
UBS Dr. Luiz Carlos Figueiredo Malheiros (Central equipe II)	578	193	16	6	39,1	9	56,9	19	118,1	27	168,2	2	12,5															63	32,9
USF Dr. Sergio da Costa Peres (Del Rey)	1263	421	35	5	14,8	5	14,5	17	48,8	4	11,4	8	22,9															39	9,3
USF Dr. José Rocha (Gavioli equipe I)	932	311	26	5	19,9	8	31,1	18	70,1	8	30,9	9	34,8															48	15,5
USF Dr. José Rocha (Gavioli equipe II)	1078	359	30	16	54,2	7	23,7	6	20,2	3	10,0	6	20,1															38	10,6
USF Dr. João Miguel Calil (Santo Antônio)	1010	337	28	2	7,3	9	32,4	13	46,4	7	25,0	9	32,2															40	11,9

USF Dr. Michel Curi (Nosso Teto equipe II)	324	162	14	4	30,7	13	98,7	5	37,9	5	37,5	3	22,2												30	18,5
UBS Dr. Francisco Lopes Ladeira (Salles)	539	270	22	4	18,5	9	41,7	12	54,3	10	44,8	7	31,2												42	15,6
UBS Dr. Vicente Buchianeri (Vertoni equipe I)	323	162	13	1	7,3	0	0,0	15	111,1	6	44,4	2	14,9												24	14,9
UBS Dr. Vicente Buchianeri (Vertoni equipe II)	414	207	17	0	0,0	3	17,3	7	40,5	6	34,9	6	34,8												22	10,6
UBS Dr. Luiz Carlos Figueiredo Malheiros (Central)	231	116	10	0	0,0	3	30,4	10	103,0	9	93,9	6	62,3												28	24,2
UBS Dr. Luiz Carlos Figueiredo Malheiros (Central equipe II)	388	194	16	1	6,4	7	43,8	17	104,1	14	85,9	16	99,0												55	28,4
USF Dr. Sergio da Costa Peres (Del Rey)	459	230	19	2	10,6	3	15,8	17	89,1	9	46,8	12	62,7												43	18,7
USF Dr. José Rocha (Gavioli equipe I)	520	260	22	3	14,3	7	32,6	4	18,7	12	55,6	0	0,0												26	10,0
USF Dr. José Rocha (Gavioli equipe II)	480	240	20	0	0,0	2	10,1	7	35,1	5	24,9	4	20,0												18	7,5
USF Dr. João Miguel Calil (Santo Antônio)	560	280	23	1	4,3	6	26,0	11	47,2	10	42,8	8	34,3												36	12,9
USF Dr. Carlos Eduardo Bauab (Theodoro)	414	207	17	3	17,5	2	11,6	15	87,2	2	11,5	7	40,6												29	14,0
USF Dra. Isabel Ettruri (Flamingo equipe I)	393	197	16	1	6,2	0	0,0	6	36,5	14	84,8	11	67,2												32	16,3
USF Dra. Isabel Ettruri (Flamingo equipe II)	397	199	17	0	0,0	0	0,0	9	56,1	8	49,4	3	18,1												20	10,1
USF Dr. José Pio Nogueira de Sá (Gabriel Hernandes)	212	106	9	3	35,1	4	46,2	4	45,9	5	56,6	1	11,3												17	16,0
USF Dr. Athos Procópio de Oliveira (Imperial)	299	150	12	0	0,0	0	0,0	6	49,0	0	0,0	2	16,1												8	5,4
USF Dr. Carlos Roberto Surian (Nova Catanduva equipe I)	180	90	8	1	13,6	3	40,9	4	54,2	4	53,6	2	26,7												14	15,6
USF Dr. Carlos Roberto Surian (Nova Catanduva equipe II)	165	83	7	3	45,0	8	118,5	0	0,0	3	44,4	6	87,3												20	24,2

Fonte: Sistema MV, 2022. Acesso em: 02/06/2022. Dados enviados pelas equipes das Unidades Básicas de Saúde, 2022. Acesso em: 22/06/2022.

A tabela 34 mostra o número de exames de mamografica, radiografia e espirometria agendados e realizados no Centro de Especialidades Médicas – CEM, no ano de 2022.

Tabela 34: Número de exames agendados e realizados no Centro de Especialidades Médicas - CEM, no ano de 2022.

CENTRO DE ESPECIALIDADES MÉDICAS - CEM																												
EXAME	SITUAÇÃO	NÚMERO DE EXAMES																										
		Janeiro		Fevereiro		Março		Abril		Maio		Junho		Julho		Agosto		Setembro		Outubro		Novembro		Dezembro		TOTAL		
		Nº	%	Nº	%	Nº	%	Nº	%	Nº	%	Nº	%	Nº	%	Nº	%	Nº	%	Nº	%	Nº	%	Nº	%	Nº	%	Nº
Mamografia	Agendados	0		0		0		0		0																	0	
	Realizados	0	0,0	0	0,0	0	0,0	0	0,0	0	0,0																0	
Radiografia	Agendados	0		0		0		0		0																	0	
	Realizados	0	0,0	0	0,0	0	0,0	0	0,0	0	0,0																0	
Espirometria	Agendados	0		64		0		110		0																	174	
	Realizados	0	0,0	32	50,0	0	0,0	84	76,4	0	0,0																116	

Fonte: Sistema MV, 2022. Acesso em: 17/06/2022.

2.5 ENCAMINHAMENTOS PARA ESPECIALIDADES

A resolubilidade na atenção básica é a capacidade que os serviços de saúde possuem de resolver os problemas e queixas de saúde que absorverem, sendo assim, é desejável que se resolva pelo menos 80% desses problemas, e caso não, encaminhe para os devidos níveis de atenção especializada. Dessa forma, esse encaminhamento não deve superar o percentual de 20% do total de atendimentos realizados na atenção básica. A tabela 35 mostra a resolubilidade das equipes de atenção básica.

Tabela 35: Taxa de resolubilidade da atenção básica, por mês, no ano de 2022.

TAXA (%) DE RESOLUBILIDADE DA ATENÇÃO BÁSICA – 2022												
UNIDADES DE SAÚDE	JANEIRO	FEVEREIRO	MARÇO	ABRIL	MAIO	JUNHO	JULHO	AGOSTO	SETEMBRO	OUTUBRO	NOVEMBRO	DEZEMBRO
USF Dr. Milton Maguollo (Bom Pastor)	4,8	15,1	14,3	9,3	10,0							
USF Dr. José Ramiro Madeira (Euclides)	3,4	9,1	21,2	14,3	12,9							
USF Dr. Sérgio Banhos (Pachá)	5,3	12,9	10,2	8,3	4,5							
USF Dr. Alcione Nasorri (Solo Sagrado I)	9,3	12,6	16,7	12,0	11,8							
USF Dr. Alcione Nasorri (Solo Sagrado II)	6,1	15,4	12,6	8,5	5,9							
USF Dr. Alcione Nasorri (Solo Sagrado III)	8,7	14,9	6,1	7,2	8,5							
USF Dr. Napoleão Pellicano (Alpino I)	2,9	9,4	7,9	7,6	6,6							
USF Dr. Napoleão Pellicano (Alpino II)	3,1	9,5	10,9	18,2	13,0							
USF Dr. Olavo Barros (Monte Líbano)	3,6	5,6	6,4	7,9	3,1							
USF Dra. Gesabel Clemente Marques de La Haba (Pedro Nechar)	3,2	6,3	9,3	4,8	7,3							
USF Dr. Armindo Mastrocola (Santa Rosa)	7,5	16,5	13,8	8,8	8,2							
UBS Dr. José Barrionuevo (Soto equipe I)	7,1	17,4	10,4	9,1	9,6							
UBS Dr. José Barrionuevo (Soto equipe II)	9,9	13,9	13,2	7,3	7,7							
UBS Dr. José Barrionuevo (Soto equipe III)	1,1	0,0	4,6	4,0	5,1							
UBS Dr. José Barrionuevo (Soto – Pediatra e Ginecologista)	6,7	4,6	4,1	0,0	8,4							
UBS Enf. Diomar José dos Santos (Glória equipe I)	5,9	13,4	11,7	10,5	9,5							
UBS Enf. Diomar José dos Santos (Glória equipe II)	3,2	3,2	10,7	6,0	7,9							
UBS Enf. Diomar José dos Santos (Glória – Pediatra e Ginecologista)	10,7	11,7	8,1	4,8	10,5							
USF Dr. Geraldo Mendonça Uchoa (Lunardelli)	5,0	7,0	11,0	9,2	8,8							
USF Dr. Michel Curi (Nosso Teto I)	6,5	11,7	10,3	9,1	5,1							
USF Dr. Michel Curi (Nosso Teto II)	6,1	9,9	14,2	7,6	9,1							
UBS Dr. Francisco Lopes Ladeira (Salles)	12,7	13,5	11,9	10,5	8,2							
UBS Francisco Lopes Ladeira (Salles – Pediatra e Ginecologista)	6,4	11,3	6,1	6,2	6,3							

UBS Dr.Vicente Buchianeri (Vertoni equipe I)	10,7	16,4	14,3	14,2	12,6						
UBS Dr.Vicente Buchianeri (Vertoni equipe II)	1,0	0,8	11,3	10,8	13,1						
UBS Dr.Vicente Buchianeri (Vertoni – Pediatra e Ginecologista)	11,6	16,9	6,9	16,7	4,5						
UBS Dr. Luiz Carlos Figueiredo Malheiros (Central equipe I)	5,8	5,4	15,6	13,5	13,3						
UBS Dr. Luiz Carlos Figueiredo Malheiros (Central equipe II)	9,1	15,5	20,8	17,9	14,1						
UBS Dr. Luiz Carlos Figueiredo Malheiros (Central – Pediatra e Ginecologista)	4,7	11,7	8,3	13,2	14,0						
USF Dr. Sérgio da Costa Peres (Del Rey)	2,9	6,2	8,5	4,2	7,7						
USF Dr. José Rocha (Gaviolli I)	3,3	10,5	11,1	9,2	9,0						
USF Dr. José Rocha (Gaviolli II)	3,9	8,5	12,1	11,9	11,1						
USF Dr. João Miguel Calil (Santo Antônio)	6,3	10,6	18,8	14,5	14,0						
USF Dr. Carlos Eduardo Bauab (Theodoro Rosa Filho)	6,3	11,4	12,1	13,2	9,4						
USF Dra. Isabel Etruri (Flamingo I)	1,7	5,4	13,1	10,6	7,8						
USF Dra. Isabel Etruri (Flamingo II)	1,1	3,4	8,6	5,3	5,8						
USF Dr. José Pio Nogueira de Sá (Gabriel Hernandez)	2,5	8,0	9,7	6,8	6,7						
USF Dr. Athos Procópio de Oliveira (Imperial)	1,9	5,4	4,8	5,1	5,0						
USF Dr. Carlos Roberto Surian (Nova Catanduva I)	1,8	7,4	7,1	5,0	6,6						
USF Dr. Carlos Roberto Surian (Nova Catanduva II)	4,6	8,1	6,1	9,3	8,1						
TOTAL	4,9	9,5	11,2	9,3	8,6						

Fonte: Sistema MV, 2022. Acesso em: 02/06/2022. * Os dados da USF Monte Líbano foram retirados do relatório da lista de espera na MV.

A tabela 36 mostra o consolidado dos encaminhamentos de todas as equipes básicas de saúde para as especialidades, por número e percentual. As especialidades que mais tiveram encaminhamentos no mês de maio de 2022 foram oftalmologia (27,3%), dermatologia (8,5%), ortopedia (8,2%) e cardiologia (7,2%). Para verificar os encaminhamentos por equipes, basta solicitar nos e-mails de contato no final do documento. A USF Monte Líbano mudou para o sistema ESUS em outubro e neste não tem como ver a classificação dos encaminhamentos, porém conseguimos ver no relatório da lista de espera do sistema MV.

Tabela 36: Consolidado dos encaminhamentos para especialidades, por número e percentual, por mês, no ano de 2022.

CONSOLIDADO DOS ENCAMINHAMENTO PARA ESPECIALIDADES																												
Especialidade	JANEIRO		FEVEREIRO		MARÇO		ABRIL		MAIO		JUNHO		JULHO		AGOSTO		SETEMBRO		OUTUBRO		NOVEMBRO		DEZEMBRO		TOTAL ANO			
	Nº	%	Nº	%	Nº	%	Nº	%	Nº	%	Nº	%	Nº	%	Nº	%	Nº	%	Nº	%	Nº	%	Nº	%	Nº	%		
Acupuntura	5	0,4	23	1,3	23	1,1	16	1,0	36	1,9																103	1,2	
Alergista e imunologista	2	0,2	6	0,3	0	0,0	4	0,3	8	0,4																	20	0,2
Anestesiologista	0	0,0	0	0,0	0	0,0	0	0,0	0	0,0																	0	0,0
Assistência social em geral	0	0,0	0	0,0	0	0,0	0	0,0	0	0,0																	0	0,0
Cardiologia	84	7,6	106	6,2	128	6,0	106	6,7	137	7,2																	561	6,7
Cardiopediatria	0	0,0	6	0,3	6	0,3	5	0,3	3	0,2																	20	0,2
Cirurgia em geral	56	5,0	87	5,1	79	3,7	71	4,5	72	3,8																	365	4,3
Cirurgia pediátrica	6	0,5	6	0,3	19	0,9	12	0,8	12	0,6																	55	0,7
Cirurgia plástica	35	3,1	26	1,5	43	2,0	47	3,0	40	2,1																	191	2,3
Cirurgia torácica	0	0,0	1	0,1	3	0,1	0	0,0	0	0,0																	4	0,0
Cirurgia vascular	30	2,7	63	3,7	77	3,6	52	3,3	47	2,5																	269	3,2
Cirurgia cardiovascular	3	0,3	7	0,4	4	0,2	6	0,4	10	0,5																	30	0,4
Cirurgia de cabeça e pescoço	1	0,1	0	0,0	0	0,0	0	0,0	0	0,0																	1	0,0
Cirurgia aparelho digestivo	5	0,4	1	0,1	3	0,1	1	0,1	3	0,2																	13	0,2
Cirurgia geral pâncreas e vias biliares	0	0,0	1	0,1	0	0,0	0	0,0	1	0,1																	2	0,0
Deficiência auditiva	0	0,0	0	0,0	0	0,0	0	0,0	0	0,0																	0	0,0
Dermatologia	96	8,6	113	6,6	185	8,7	148	9,4	162	8,5																	704	8,4
Endocrinologia	35	3,1	42	2,4	51	2,4	35	2,2	47	2,5																	210	2,5
Fisiatra	4	0,4	8	0,5	1	0,0	2	0,1	1	0,1																	16	0,2
Gastroenterologia	25	2,2	36	2,1	50	2,4	43	2,7	55	2,9																	209	2,5
Geriatria	17	1,5	16	0,9	34	1,6	29	1,8	31	1,6																	127	1,5
Ginecologia	44	4,0	90	5,2	96	4,5	48	3,1	60	3,2																	338	4,0
Hematologia	15	1,3	11	0,6	10	0,5	14	0,9	19	1,0																	69	0,8
Infectologia	0	0,0	5	0,3	4	0,2	0	0,0	6	0,3																	15	0,2
Mastologia	10	0,9	15	0,9	11	0,5	8	0,5	17	0,9																	61	0,7
Medicina genética	0	0,0	0	0,0	2	0,1	2	0,1	1	0,1																	5	0,1
Nefrologia	30	2,7	41	2,4	54	2,6	26	1,7	31	1,6																	182	2,2
Neurocirurgia	4	0,4	5	0,3	8	0,4	6	0,4	12	0,6																	35	0,4
Neurologia	39	3,5	75	4,4	79	3,7	79	5,0	74	3,9																	346	4,1
Neuropediatria	15	1,3	21	1,2	33	1,6	22	1,4	33	1,7																	124	1,5
Neuropsicólogo	0	0,0	0	0,0	0	0,0	0	0,0	0	0,0																	0	0,0
Nutrição em geral	0	0,0	0	0,0	0	0,0	1	0,1	0	0,0																	1	0,0
Obstetrícia alto risco	7	0,6	10	0,6	14	0,7	4	0,3	5	0,3																	40	0,5
Oftalmologia	278	25,0	401	23,3	561	26,5	423	26,9	518	27,3																	2181	25,9
Oncologia pediátrica	0	0,0	0	0,0	0	0,0	0	0,0	0	0,0																	0	0,0
Oncologia cirúrgica	0	0,0	0	0,0	0	0,0	0	0,0	0	0,0																	0	0,0
Oncologia clinica	17	1,5	15	0,9	16	0,8	8	0,5	25	1,3																	81	1,0
Ortopedia	89	8,0	252	14,7	237	11,2	137	8,7	156	8,2																	871	10,4

Otorrinolaringologia	54	4,9	78	4,5	88	4,2	74	4,7	124	6,5														418	5,0	
Pediatria	7	0,6	6	0,3	3	0,1	7	0,4	5	0,3															28	0,3
Pneumologia	17	1,5	26	1,5	32	1,5	28	1,8	36	1,9															139	1,7
Proctologia	18	1,6	21	1,2	28	1,3	22	1,4	19	1,0															108	1,3
Psiquiatria	0	0,0	0	0,0	0	0,0	0	0,0	0	0,0															0	0,0
Radioterapeuta	0	0,0	0	0,0	0	0,0	0	0,0	0	0,0															0	0,0
Reumatologia	14	1,3	25	1,5	21	1,0	20	1,3	23	1,2															103	1,2
Urologia	50	4,5	73	4,2	114	5,4	66	4,2	66	3,5															369	4,4
TOTAL	1112	100,0	1718	100,0	2117	100,0	1572	100,0	1895	100,0															8414	100,0

Fonte: Sistema MV, 2022. Acesso em: 06/06/2022.

A tabela 37 mostra o número de encaminhamentos da UPA para as especialidades, no ano de 2022. No mês de janeiro a especialidade que houve mais encaminhamentos foi a ortopedia com 102 encaminhamentos, seguido da cirurgia em geral com 74 e clínica médica com 63. A tabela foi atualizada até o dia 25/01.

Tabela 37: Número de encaminhamentos da UPA para especialidades, no ano de 2022.

ENCAMINHAMENTO DA UPA PARA ESPECIALIDADES														
ESPECIALIDADE	JANEIRO	FEVEREIRO	MARÇO	ABRIL	MAIO	JUNHO	JULHO	AGOSTO	SETEMBRO	OUTUBRO	NOVEMBRO	DEZEMBRO	TOTAL	
ACUPUNTURA	0												0	
ALERGISTA E IMUNOLOGISTA	0												0	
ANESTESIOLOGISTA	0												0	
ASSISTENCIA SOCIAL EM GERAL	0												0	
CARDIOLOGIA	17												17	
CARDIOPEDIATRIA	0												0	
CIRURGIA EM GERAL	74												74	
CIRURGIA PEDIATRICA	0												0	
CIRURGIA PLASTICA	1												1	
CIRURGIA TORACICA	1												1	
CIRURGIA VASCULAR	15												15	
CIRURGIA BUCO MAXILO FACIAL	1												1	
CIRURGIA CARDIOVASCULAR	0												0	
CIRURGIA DE CABEÇA E PESCOÇO	0												0	

CIRURGIA APARELHO DIGESTIVO	0												0
CIRURGIA GERAL PANCREAS E VIAS BILIARES	0												0
CLINICA MEDICA	63												63
DEFICIENCIA AUDITIVA	0												0
DERMATOLOGIA	0												0
ENDOCRINOLOGIA	0												0
FISIATRA	0												0
GASTROENTEROLOGIA	0												0
GERIATRIA	0												0
GINECOLOGIA	11												11
HEMATOLOGIA	0												0
INFECTOLOGIA	0												0
LEITO - OBSERVAÇÃO / EMERGÊNCIA	3												3
LUA - LEITO - UTI ADULTO	13												13
MASTOLOGIA	0												0
MEDICINA GENETICA	0												0
NEFROLOGIA	1												1
NEUROCIRURGIA	5												5
NEUROLOGIA	16												16
NEUROPEDIATRIA	0												0
NEUROPSICOLOGO	0												0
NUTRIÇÃO EM GERAL	0												0
OBSTETRICIA	24												24
OBSTETRICIA ALTO RISCO	0												0
OFTALMOLOGIA	19												19
ONCOLOGIA PEDIATRICA	0												0
ONCOLOGIA CIRURGICA	0												0
ONCOLOGIA CLINICA	0												0
ORTOPEDIA	102												102
OTORRINOLARINGOLOGIA	1												1
PEDIATRIA	21												21

PNEUMOLOGIA	0													0
PROCTOLOGIA	0													0
PSIQUIATRIA	0													0
RADIOTERAPEUTA	0													0
REUMATOLOGIA	0													0
TOMOGRAFIA COMPUTADORIZADA	1													1
UROLOGIA	22													22
TOTAL	411													411

Fonte: Dados enviados pela UPA. Acesso 25/02/2022. (obs: informações de 01/01/2022 até 25/01/2022).

A tabela 38 mostra o número de encaminhamentos da UPA por local, no ano de 2022.

Tabela 38: Encaminhamento da UPA por local, no ano de 2022.

ENCAMINHAMENTO DA UPA – POR LOCAL													
LOCAL	JANEIRO	FEVEREIRO	MARÇO	ABRIL	MAIO	JUNHO	JULHO	AGOSTO	SETEMBRO	OUTUBRO	NOVEMBRO	DEZEMBRO	TOTAL
HPA - HOSPITAL PADRE ALBINO	378												378
JACI - HOSPITAL N.S.D. PROVIDENCIA	1												1
NOVO HORIZONTE - SANTA CASA DE NOVO HORIZONTE	12												12
URA - HOSPITAL EMILIO CARLOS	20												20
TOTAL	411												411

Fonte: Dados enviados pela UPA. Acesso 25/02/2022. (obs: informações de 01/01/2022 até 25/01/2022).

3. NATALIDADE

A seguir será apresentado os números de nascidos vivos de mulheres residentes do município de Catanduva, tipos de parto por local de nascimento e número de gestantes por equipes de saúde.

A tabela 39 mostra o número de nascidos vivos de mulheres residentes de Catanduva, por unidades de saúde e por mês.

Tabela 39: Número de nascidos vivos, por unidade de saúde, por mês, no ano de 2022.

UNIDADE DE SAÚDE	NASCIDOS VIVOS												
	JANEIRO	FEVEREIRO	MARÇO	ABRIL	MAIO	JUNHO	JULHO	AGOSTO	SETEMBRO	OUTUBRO	NOVEMBRO	DEZEMBRO	TOTAL
	Nº	Nº	Nº	Nº	Nº	Nº	Nº	Nº	Nº	Nº	Nº	Nº	Nº
TOTAL	116	107	89	89	115	0	0	0	0	0	0	0	516
USF Dr. Milton Maguollo (Bom Pastor)	2	2	1	5	4								14
USF Dr. Jose Ramiro Madeira (Euclides)	3	0	2	1	5								11
USF Dr. Sergio Banhos (Pachá)	4	4	0	1	7								16
USF Dr. Alcione Nasorri (Solo equipe I)	3	5	2	1	1								12
USF Dr. Alcione Nasorri (Solo equipe II)	6	4	0	5	5								20
USF Dr. Alcione Nasorri (Solo equipe III)	4	2	3	2	0								11
USF Dr. Napoleão Pellicano (Alpino I)	4	4	7	3	4								22
USF Dr. Napoleão Pellicano (Alpino II)	2	2	4	3	2								13
USF Dr. Olavo Barros (Monte Líbano)	6	9	2	4	1								22
USF Dra. Gesabel Clemente Marques de la Haba (Pedro Nechar)	3	4	0	0	7								14
USF Dr. Armindo Mastrocola (Santa Rosa)	1	0	2	3	7								13
UBS Dr. José Barrionuevo (Soto equipe I)	0	3	2	3	1								9
UBS Dr. José Barrionuevo (Soto equipe II)	4	0	3	1	2								10
UBS Dr. José Barrionuevo (Soto equipe III)	0	2	6	3	2								13
UBS Enf. Diomar José dos Santos (Glória equipe I)	2	2	1	5	2								12
UBS Enf. Diomar José dos Santos (Glória equipe II)	4	5	2	3	2								16
USF Dr. Geraldo Mendonça Uchoa (Lunardelli)	2	0	4	1	2								9
USF Dr. Michel Curi (Nosso Teto equipe I)	4	2	2	3	2								13
USF Dr. Michel Curi (Nosso Teto equipe II)	1	0	0	3	2								6
UBS Dr. Francisco Lopes Ladeira (Salles)	9	11	3	6	9								38
UBS Dr. Vicente Buchianeri (Vertoni equipe I)	1	1	1	1	1								5
UBS Dr. Vicente Buchianeri (Vertoni equipe II)	7	3	1	1	1								13
UBS Dr. Luiz Carlos Figueiredo Malheiros (Central equipe I)	4	2	2	1	6								15
UBS Dr. Luiz Carlos Figueiredo Malheiros (Central equipe II)	3	0	7	0	3								13
USF Dr. Sergio da Costa Peres (Del Rey)	7	5	5	3	8								28
USF Dr. José Rocha (Gavioli equipe I)	5	5	5	2	4								21
USF Dr. José Rocha (Gavioli equipe II)	2	3	2	2	0								9
USF Dr. João Miguel Calil (Santo Antônio)	6	6	5	2	2								21
USF Dr. Carlos Eduardo Bauab (Theodoro)	2	4	3	1	3								13
USF Dra. Isabel Ettruri (Flamingo equipe I)	0	3	2	3	0								8
USF Dra. Isabel Ettruri (Flamingo equipe II)	2	4	0	5	2								13

USF Dr. José Pio Nogueira de Sá (Gabriel Hernandes)	4	0	2	3	2																11
USF Dr. Athos Procópio de Oliveira (Imperial)	2	3	4	1	2																12
USF Dr. Carlos Roberto Surian (Nova Catanduva equipe I)	5	4	3	3	12																27
USF Dr. Carlos Roberto Surian (Nova Catanduva equipe II)	2	3	1	5	2																13

Fonte: SMS/DEVISA/SINASC, 2022. Acesso em: 15/06/2022.

A tabela 40 mostra o número de nascidos vivos por local de nascimento, unidade de saúde ao qual pertencem, e por tipo de parto do mês de maio de 2022. O Hospital Padre Albino teve 63,5% (73) dos partos, o Hospital São Domingos teve 33,9% (13) e outros locais tiveram 2,6% (3). No geral no tipo de parto temos 80,0% (92) de parto cesáreo e 20,0% (23) de parto vaginal, totalizando 115 partos no mês de maio de 2022.

Tabela 40: Número de nascidos vivos, por local de nascimento e tipo de parto, no mês de maio de 2022.

UNIDADES DE SAÚDE	TIPO DE PARTO POR LOCAL DE NASCIMENTO - MAIO 2022																			
	HOSPITAL PADRE ALBINO					HOSPITAL SÃO DOMINGOS					OUTROS LOCAIS					TOTAL GERAL				
	CESAREA		VAGINAL		TOTAL	CESAREA		VAGINAL		TOTAL	CESAREA		VAGINAL		TOTAL	CESAREA		VAGINAL		TOTAL
	Nº	%	Nº	%	Nº	Nº	%	Nº	%	Nº	Nº	%	Nº	%	Nº	Nº	%	Nº	%	Nº
TOTAL	51	69,9	22	30,1	73	38	97,4	1	2,6	39	3	100,0	0	0,0	3*	92	80,0	23	20,0	115
USF Dr. Milton Maguollo (Bom Pastor)	3	100,0	0	0,0	3	1	100,0	0	0,0	1	0	0,0	0	0,0	0	4	100,0	0	0,0	4
USF Dr. Jose Ramiro Madeira (Euclides)	3	75,0	1	25,0	4	1	100,0	0	0,0	1	0	0,0	0	0,0	0	4	80,0	1	20,0	5
USF Dr. Sergio Banhos (Pachá)	3	100,0	0	0,0	3	4	100,0	0	0,0	4	0	0,0	0	0,0	0	7	100,0	0	0,0	7
USF Dr. Alcione Nasorri (Solo equipe I)	1	100,0	0	0,0	1	0	0,0	0	0,0	0	0	0,0	0	0,0	0	1	100,0	0	0,0	1
USF Dr. Alcione Nasorri (Solo equipe II)	4	80,0	1	20,0	5	0	0,0	0	0,0	0	0	0,0	0	0,0	0	4	80,0	1	20,0	5
USF Dr. Alcione Nasorri (Solo equipe III)	0	0,0	0	0,0	0	0	0,0	0	0,0	0	0	0,0	0	0,0	0	0	0,0	0	0,0	0
USF Dr. Napoleão Pellicano (Alpino I)	1	33,3	2	66,7	3	1	100,0	0	0,0	1	0	0,0	0	0,0	0	2	50,0	2	50,0	4
USF Dr. Napoleão Pellicano (Alpino II)	1	100,0	0	0,0	1	1	100,0	0	0,0	1	0	0,0	0	0,0	0	2	100,0	0	0,0	2
USF Dr. Olavo Barros (Monte Líbano)	1	100,0	0	0,0	1	0	0,0	0	0,0	0	0	0,0	0	0,0	0	1	100,0	0	0,0	1
USF Dra. Gesabel Clemente Marques de la Haba (Pedro Nechar)	4	80,0	1	20,0	5	2	100,0	0	0,0	2	0	0,0	0	0,0	0	6	85,7	1	14,3	7
USF Dr. Armindo Mastrocola (Santa Rosa)	5	83,3	1	16,7	6	1	100,0	0	0,0	1	0	0,0	0	0,0	0	6	85,7	1	14,3	7
UBS Dr. José Barrionuevo (Soto equipe I)	0	0,0	0	0,0	0	1	100,0	0	0,0	1	0	0,0	0	0,0	0	1	100,0	0	0,0	1
UBS Dr. José Barrionuevo (Soto equipe II)	1	100,0	0	0,0	1	1	100,0	0	0,0	1	0	0,0	0	0,0	0	2	100,0	0	0,0	2
UBS Dr. José Barrionuevo (Soto equipe III)	0	0,0	1	100,0	1	1	100,0	0	0,0	1	0	0,0	0	0,0	0	1	50,0	1	50,0	2
UBS Enf. Diomar José dos Santos (Glória equipe I)	1	50,0	1	50,0	2	0	0,0	0	0,0	0	0	0,0	0	0,0	0	1	50,0	1	50,0	2

UBS Enf. Diomar José dos Santos (Glória equipe II)	1	100,0	0	0,0	1	1	100,0	0	0,0	1	0	0,0	0	0,0	0	2	100,0	0	0,0	2
USF Dr. Geraldo Mendonça Uchoa (Lunardelli)	1	100,0	0	0,0	1	1	100,0	0	0,0	1	0	0,0	0	0,0	0	2	100,0	0	0,0	2
USF Dr. Michel Curi (Nosso Teto equipe I)	2	100,0	0	0,0	2	0	0,0	0	0,0	0	0	0,0	0	0,0	0	2	100,0	0	0,0	2
USF Dr. Michel Curi (Nosso Teto equipe II)	0	0,0	0	0,0	0	2	100,0	0	0,0	2	0	0,0	0	0,0	0	2	100,0	0	0,0	2
UBS Dr. Francisco Lopes Ladeira (Salles)	4	100,0	0	0,0	4	4	100,0	0	0,0	4	1	100,0	0	0,0	1	9	100,0	0	0,0	9
UBS Dr. Vicente Buchianeri (Vertoni equipe I)	0	0,0	1	100,0	1	0	0,0	0	0,0	0	0	0,0	0	0,0	0	0	0,0	1	100,0	1
UBS Dr. Vicente Buchianeri (Vertoni equipe II)	1	100,0	0	0,0	1	0	0,0	0	0,0	0	0	0,0	0	0,0	0	1	100,0	0	0,0	1
UBS Dr. Luiz Carlos Figueiredo Malheiros (Central equipe I)	0	0,0	3	100,0	3	1	100,0	0	0,0	1	2	100,0	0	0,0	2	3	50,0	3	50,0	6
UBS Dr. Luiz Carlos Figueiredo Malheiros (Central equipe II)	1	100,0	0	0,0	1	2	100,0	0	0,0	2	0	0,0	0	0,0	0	3	100,0	0	0,0	3
USF Dr. Sergio da Costa Peres (Del Rey)	3	100,0	0	0,0	3	4	80,0	1	20,0	5	0	0,0	0	0,0	0	7	87,5	1	12,5	8
USF Dr. José Rocha (Gavioli equipe I)	0	0,0	2	100,0	2	2	100,0	0	0,0	2	0	0,0	0	0,0	0	2	50,0	2	50,0	4
USF Dr. José Rocha (Gavioli equipe II)	0	0,0	0	0,0	0	0	0,0	0	0,0	0	0	0,0	0	0,0	0	0	0,0	0	0,0	0
USF Dr. João Miguel Calil (Santo Antônio)	0	0,0	0	0,0	0	2	100,0	0	0,0	2	0	0,0	0	0,0	0	2	100,0	0	0,0	2
USF Dr. Carlos Eduardo Bauab (Theodoro)	2	100,0	0	0,0	2	1	100,0	0	0,0	1	0	0,0	0	0,0	0	3	100,0	0	0,0	3
USF Dra. Isabel Ettruri (Flamingo equipe I)	0	0,0	0	0,0	0	0	0,0	0	0,0	0	0	0,0	0	0,0	0	0	0,0	0	0,0	0
USF Dra. Isabel Ettruri (Flamingo equipe II)	0	0,0	0	0,0	0	2	100,0	0	0,0	2	0	0,0	0	0,0	0	2	100,0	0	0,0	2
USF Dr. José Pio Nogueira de Sá (Gabriel Hernandes)	1	50,0	1	50,0	2	0	0,0	0	0,0	0	0	0,0	0	0,0	0	1	50,0	1	50,0	2
USF Dr. Athon Procópio de Oliveira (Imperial)	0	0,0	2	100,0	2	0	0,0	0	0,0	0	0	0,0	0	0,0	0	0	0,0	2	100,0	2
USF Dr. Carlos Roberto Surian (Nova Catanduva equipe I)	6	60,0	4	40,0	10	2	100,0	0	0,0	2	0	0,0	0	0,0	0	8	66,7	4	33,3	12
USF Dr. Carlos Roberto Surian (Nova Catanduva equipe II)	1	50,0	1	50,0	2	0	0,0	0	0,0	0	0	0,0	0	0,0	0	1	50,0	1	50,0	2

Fonte: SMS/DEVISA/SINASC, 2022. Acesso em: 15/06/2022. * Outros locais: Hospital Infante D`Henrique; Maternidade Gota de Leite de Araraquara; Pro Madre Paulista.

A tabela 41 mostra o número de gestantes existentes no território, gestantes novas cadastradas no mês, acompanhadas pela atenção básica, pela saúde suplementar, outros serviços, alto risco e sem acompanhamento, por unidades de saúde, do mês de maio enviados pelas unidades de saúde, e também a comparação com o sistema MV. Deve-se seguir a seguinte fórmula: GESTANTES EXISTENTES NO TERRITÓRIO = GESTANTES ACOMPANHADAS EXCLUSIVAMENTE NA ATENÇÃO BÁSICA + ACOMPANHADAS EXCLUSIVAMENTE NA SAÚDE SUPLEMENTAR + ACOMPANHADAS PELA EQUIPE DE SAÚDE E

OUTROS SERVIÇOS (EXCETO ALTO RISCO) + GESTANTES ACOMPANHADAS NO ALTO RISCO + GESTANTES SEM ACOMPANHAMENTO. As gestantes novas já estão dentro das gestantes existentes no território. Onde está grifado a soma não bate.

Tabela 41: Comparativo do número de gestantes existentes no território, acompanhadas na atenção básica, acompanhadas no particular/convenio, acompanhadas pela equipe de saúde e outros serviços e gestantes de alto risco, no mês de maio de 2022.

UNIDADES DE SAÚDE	GESTANTES							
	GESTANTES EXISTENTES NO TERRITÓRIO MV	GESTANTES EXISTENTES NO TERRITÓRIO	GESTANTES DE GESTANTES NOVAS CADASTRADAS NO MÊS	CADASTRADAS E ACOMPANHADAS EXCLUSIVAMENTE NA ATENÇÃO BÁSICA	ACOMPANHADAS EXCLUSIVAMENTE NA SAÚDE SUPLEMENTAR	ACOMPANHADAS PELA EQUIPE DE SAÚDE E OUTROS SERVIÇOS (EXCETO ALTO RISCO)	GESTANTES ACOMPANHADAS NO ALTO RISCO	GESTANTES SEM ACOMPANHAMENTO
	Nº	Nº	Nº	Nº	Nº	Nº	Nº	Nº
TOTAL	556	434	55	359	34	28	32	1
USF Dr. Milton Maguollo (Bom Pastor)	32	28	3	27	0	0	1	0
USF Dr. Jose Ramiro Madeira (Euclides)	18	14	1	9	2	1	2	0
USF Dr. Sergio Banhos (Pachá)	24	22	1	15	2	2	3	0
USF Dr. Alcione Nasorri (Solo equipe I)	19	19	4	18	0	0	1	0
USF Dr. Alcione Nasorri (Solo equipe II)	19	18	3	16	0	0	2	0
USF Dr. Alcione Nasorri (Solo equipe III)	14	15	1	12	1	0	2	0
USF Dr. Napoleão Pellicano (Alpino I)	11	8	1	7	1	0	0	0
USF Dr. Napoleão Pellicano (Alpino II)	12	11	2	8	3	0	0	0
USF Dr. Olavo Barros (Monte Líbano)	36	22	2	12	6	4	0	0
USF Dra. Gesabel Clemente Marques de la Haba (Pedro Nechar)	13	9	2	6	2	1	1	0
USF Dr. Armindo Mastrocola (Santa Rosa)	12	7	1	7	0	0	0	0
UBS Dr. José Barrionuevo (Soto I)	21	14	2	12	2	0	2	0
UBS Dr. José Barrionuevo (Soto II)	14	14	4	13	1	0	0	0
UBS Dr. José Barrionuevo (Soto III)	13	11	2	10	1	0	0	0
UBS Enf. Diomar José dos Santos (Glória I)	9	11	0	6	2	1	2	0
UBS Enf. Diomar José dos Santos (Glória II)	10	6	1	6	0	0	0	0
USF Dr. Geraldo Mendonça Uchoa (Lunardelli)	11	11	0	10	1	0	0	0
USF Dr. Michel Curi (Nosso Teto equipe I)	16	9	1	6	1	1	1	0
USF Dr. Michel Curi (Nosso Teto equipe II)	9	8	1	5	1	1	1	0
UBS Dr. Francisco Lopes Ladeira (Salles)	19	10	1	9	0	1	0	0
UBS Dr. Vicente Buchianeri (Vertoni I)	12	7	0	7	0	0	0	0
UBS Dr. Vicente Buchianeri (Vertoni II)	13	8	1	8	0	0	1	0
UBS Dr. Luiz Carlos Figueiredo Malheiros (Central I)	12	7	2	6	0	0	1	0
UBS Dr. Luiz Carlos Figueiredo Malheiros (Central II)	12	8	3	7	0	1	0	0

USF Dr. Sergio da Costa Peres (Del Rey)	11	8	1	3	3	1	0	0
USF Dr. José Rocha (Gavioli equipe I)	14	10	0	8	0	0	2	0
USF Dr. José Rocha (Gavioli equipe II)	15	10	2	7	0	0	3	0
USF Dr. João Miguel Calil (Santo Antônio)	21	9	1	7	0	2	0	0
USF Dr. Carlos Eduardo Bauab (Theodoro)	12	8	1	7	1	0	0	0
USF Dra. Isabel Ettruri (Flamingo equipe I)	10	8	2	7	1	0	2	0
USF Dra. Isabel Ettruri (Flamingo equipe II)	7	8	0	7	1	0	0	0
USF Dr. José Pio Nogueira de Sá (Gabriel Hernandes)	12	12	0	12	0	12	1	0
USF Dr. Athos Procópio de Oliveira (Imperial)	25	20	3	19	1	0	0	0
USF Dr. Carlos Roberto Surian (Nova Catanduva equipe I)	29	30	5	29	0	0	2	1
USF Dr. Carlos Roberto Surian (Nova Catanduva equipe II)	19	14	1	11	1	0	2	0

Fonte: Sistema MV, 2022. Acesso: 02/06/2022. Dados enviados pelas equipes das Unidades Básicas de Saúde, 2022. Acesso em: 22/06/2022.

4. MORBIDADE

Será mostrado a seguir, as doenças crônicas (hipertensão, diabetes e obesidade), doenças transmissíveis (sífilis congênita, sífilis gestacional, HIV, hepatites e hanseníase), saúde mental, pessoas com deficiências, acamados e restritos e os principais CIDS das unidades básicas de saúde e UPA do município de Catanduva.

4.1 DOENÇAS CRÔNICAS

A tabela 42 mostra os usuários cadastrados com HAS, acompanhados pela equipe de saúde, pela saúde suplementar, pela equipe de saúde e outros serviços, sem acompanhamento e número de atendimentos de usuários com HAS, no mês de maio enviados pelas unidades de saúde, e também a comparação com o sistema MV. Deve-se seguir a seguinte fórmula: $USUÁRIOS\ CADASTRADOS\ COM\ HAS\ TOTAL = USUÁRIOS\ ACOMPANHADOS\ EXCLUSIVAMENTE\ PELA\ EQUIPE\ DE\ SAÚDE + ACOMPANHADOS\ EXCLUSIVAMENTE\ NA\ SAÚDE\ SUPLEMENTAR + ACOMPANHADOS\ PELA\ EQUIPE\ DE\ SAÚDE\ E\ OUTROS\ SERVIÇOS + USUÁRIOS\ SEM\ ACOMPANHAMENTO$. Onde está grifado a soma não bate.

Tabela 42: Comparativo do número de usuários cadastrados com HAS, acompanhados pela equipe de saúde, acompanhados na saúde suplementar, pela equipe de saúde e outros serviços e sem acompanhamento, no mês de maio de 2022.

UNIDADES DE SAÚDE	USUÁRIOS COM HIPERTENSÃO ARTERIAL SISTÊMICA						
	USUÁRIOS CADASTRADOS COM HAS TOTAL MV	USUÁRIOS CADASTRADOS COM HAS TOTAL	ACOMPANHADOS EXCLUSIVAMENTE PELA EQUIPE DE SAÚDE	ACOMPANHADOS EXCLUSIVAMENTE NA SAÚDE SUPLEMENTAR	ACOMPANHADOS PELA EQUIPE DE SAÚDE E OUTROS SERVIÇOS	SEM ACOMPANHAMENTO	Nº DE ATENDIMENTOS DE USUÁRIOS CADASTRADOS COM HAS
	Nº	Nº	Nº	Nº	Nº	Nº	Nº
TOTAL	15643	16222	12775	1715	1363	944	4256
USF Dr. Milton Maguollo (Bom Pastor)	454	460	453	7	0	0	95
USF Dr. Jose Ramiro Madeira (Euclides)	663	657	476	107	74	0	240
USF Dr. Sergio Banhos (Pachá)	446	446	386	41	19	0	111
USF Dr. Alcione Nasorri (Solo equipe I)	516	510	450	55	5	0	220
USF Dr. Alcione Nasorri (Solo equipe II)	417	411	379	27	5	0	101
USF Dr. Alcione Nasorri (Solo equipe III)	455	451	393	41	0	20	100
USF Dr. Napoleão Pellicano (Alpino I)	301	296	234	19	18	25	83
USF Dr. Napoleão Pellicano (Alpino II)	252	251	175	39	25	12	69
USF Dr. Olavo Barros (Monte Líbano)	677	453	368	30	35	20	117
USF Dra. Gesabel Clemente Marques de la Haba (Pedro Nechar)	302	302	197	41	56	8	121
USF Dr. Armindo Mastrocola (Santa Rosa)	611	610	602	7	2	0	67
UBS Dr. José Barrionuevo (Soto I)	258	458	342	5	5	106	110
UBS Dr. José Barrionuevo (Soto II)	205	146	145	1	2	0	119
UBS Dr. José Barrionuevo (Soto III)	224	200	199	1	3	0	85
UBS Enf. Diomar José dos Santos (Glória I)	432	433	187	220	26	0	115
UBS Enf. Diomar José dos Santos (Glória II)	264	263	55	86	34	88	53
USF Dr. Geraldo Mendonça Uchoa (Lunardelli)	743	745	687	58	526	0	108
USF Dr. Michel Curi (Nosso Teto equipe I)	528	818	530	288	0	0	97
USF Dr. Michel Curi (Nosso Teto equipe II)	290	298	269	27	2	0	99
UBS Dr. Francisco Lopes Ladeira (Salles)	623	667	667	0	0	0	177
UBS Dr. Vicente Buchianeri (Vertoni I)	515	498	386	0	0	112	50
UBS Dr. Vicente Buchianeri (Vertoni II)	439	476	476	0	0	0	123
UBS Dr. Luiz Carlos Figueiredo Malheiros (Central I)	199	201	201	0	0	0	45
UBS Dr. Luiz Carlos Figueiredo Malheiros (Central II)	501	560	265	0	0	295	131
USF Dr. Sergio da Costa Peres (Del Rey)	662	656	255	44	162	34	
USF Dr. José Rocha (Gavioli equipe I)	631	622	587	15	20	0	88
USF Dr. José Rocha (Gavioli equipe II)	545	483	336	109	38	0	233

USF Dr. João Miguel Calil (Santo Antônio)	768	799	762	25	12	0	220
USF Dr. Carlos Eduardo Bauab (Theodoro)	610	674	417	115	26	85	55
USF Dra. Isabel Ettruri (Flamingo equipe I)	526	503	352	151	0	0	300
USF Dra. Isabel Ettruri (Flamingo equipe II)	448	486	340	146	0	0	240
USF Dr. José Pio Nogueira de Sá (Gabriel Hernandez)	239	236	231	5	231	0	187
USF Dr. Athos Procópio de Oliveira (Imperial)	417	398	235	0	32	132	106
USF Dr. Carlos Roberto Surian (Nova Catanduva equipe I)	211	207	194	5	1	7	59
USF Dr. Carlos Roberto Surian (Nova Catanduva equipe II)	271	548	544	0	4	0	132

Fonte: Sistema MV, 2022. Acesso: 02/06/2022. Dados enviados pelas equipes das Unidades Básicas de Saúde, 2022. Acesso em: 22/06/2022.

A tabela 43 mostra os usuários cadastrados com DM (tipo 1 e 2), cadastrados com DM (tipo 1), acompanhados pela equipe de saúde, pela saúde suplementar, pela equipe de saúde e outros serviços, sem acompanhamento e número de atendimentos de usuários com DM, no mês de maio enviados pelas unidades de saúde, e também a comparação com o sistema MV. Deve-se seguir a seguinte fórmula: USUÁRIOS CADASTRADOS COM DM (TIPO 1 E 2) TOTAL = USUÁRIOS ACOMPANHADOS EXCLUSIVAMENTE PELA EQUIPE DE SAÚDE + ACOMPANHADOS EXCLUSIVAMENTE NA SAÚDE SUPLEMENTAR + ACOMPANHADOS PELA EQUIPE DE SAÚDE E OUTROS SERVIÇOS + USUÁRIOS SEM ACOMPANHAMENTO. Onde está grifado a soma não bate.

Tabela 43: Comparativo do número de usuários cadastrados com DM (tipo 1 e 2), usuários cadastrados com DM tipo 1, acompanhados pela equipe de saúde, na saúde suplementar, pela equipe e outros serviços e sem acompanhamento, no mês de maio de 2022.

UNIDADES DE SAÚDE	USUÁRIOS COM DIABETES MELLITUS							
	USUÁRIOS CADASTRADOS COM DM (TIPO 1 E 2) TOTAL MV	USUÁRIOS CADASTRADOS COM DM (TIPO 1 E 2) TOTAL	USUÁRIOS CADASTRADOS COM DM (TIPO 1)	ACOMPANHADOS EXCLUSIVAMENTE PELA EQUIPE DE SAÚDE	ACOMPANHADOS EXCLUSIVAMENTE NA SAÚDE SUPLEMENTAR	ACOMPANHADOS PELA EQUIPE DE SAÚDE E OUTROS SERVIÇOS	SEM ACOMPANHAMENTO	Nº DE ATENDIMENTO DE USUÁRIOS CADASTRADOS COM DM (1 E 2)
	Nº	Nº	Nº	Nº	Nº	Nº	Nº	Nº
TOTAL	6516	6546	386	5403	482	602	345	2032
USF Dr. Milton Maguollo (Bom Pastor)	205	208	40	206	2	0	0	88
USF Dr. Jose Ramiro Madeira (Euclides)	268	267	3	168	67	33	0	102
USF Dr. Sergio Banhos (Pachá)	208	208	6	179	13	16	0	79
USF Dr. Alcione Nasorri (Solo equipe I)	217	214	10	200	14	0	0	51
USF Dr. Alcione Nasorri (Solo equipe II)	166	165	15	150	9	3	3	63
USF Dr. Alcione Nasorri (Solo equipe III)	186	183	10	163	20	0	0	45
USF Dr. Napoleão Pellicano (Alpino I)	129	126	2	107	5	13	1	45

USF Dr. Napoleão Pellicano (Alpino II)	108	108	2	84	7	14	3	29
USF Dr. Olavo Barros (Monte Líbano)	277	155	37	116	2	37	0	40
USF Dra. Gesabel Clemente Marques de la Haba (Pedro Nechar)	129	132	5	88	11	31	2	59
USF Dr. Armindo Mastrocola (Santa Rosa)	215	214	1	138	13	63	0	16
UBS Dr. José Barrionuevo (Soto I)	101	156	2	154	0	2	0	53
UBS Dr. José Barrionuevo (Soto II)	90	113	10	112	0	1	0	50
UBS Dr. José Barrionuevo (Soto III)	105	108	2	87	0	2	19	39
UBS Enf. Diomar José dos Santos (Glória I)	181	181	0	83	2	7	89	40
UBS Enf. Diomar José dos Santos (Glória II)	102	100	3	67	3	17	13	
USF Dr. Geraldo Mendonça Uchoa (Lunardelli)	228	229	29	200	26	170	0	8
USF Dr. Michel Curi (Nosso Teto equipe I)	295	410	3	306	104	0	0	61
USF Dr. Michel Curi (Nosso Teto equipe II)	159	163	9	154	4	5	0	47
UBS Dr. Francisco Lopes Ladeira (Salles)	291	299	1	299	0	0	0	64
UBS Dr. Vicente Buchianeri (Vertoni I)	232	230	0	149	0	0	81	46
UBS Dr. Vicente Buchianeri (Vertoni II)	193	202	1	203	0	0	0	57
UBS Dr. Luiz Carlos Figueiredo Malheiros (Central I)	94	201	1	201	0	0	0	23
UBS Dr. Luiz Carlos Figueiredo Malheiros (Central II)	209	232	0	153	0	0	79	78
USF Dr. Sergio da Costa Peres (Del Rey)	280							
USF Dr. José Rocha (Gavioli equipe I)	259	263	6	233	10	20	0	55
USF Dr. José Rocha (Gavioli equipe II)	217	207	6	166	33	10	0	108
USF Dr. João Miguel Calil (Santo Antônio)	304	315	15	274	22	19	0	106
USF Dr. Carlos Eduardo Bauab (Theodoro)	263	262	4	239	9	5	9	26
USF Dra. Isabel Ettruri (Flamingo equipe I)	186	173	38	147	64	0	0	200
USF Dra. Isabel Ettruri (Flamingo equipe II)	146	160	36	86	38	0	0	100
USF Dr. José Pio Nogueira de Sá (Gabriel Hernandez)	116	113	24	113	0	113	0	93
USF Dr. Athos Procópio de Oliveira (Imperial)	187	178	50	114	0	20	44	81
USF Dr. Carlos Roberto Surian (Nova Catanduva equipe I)	75	83	10	77	4	0	2	38
USF Dr. Carlos Roberto Surian (Nova Catanduva equipe II)	95	188	5	187	0	1	0	42

Fonte: Sistema MV, 2022. Acesso: 02/06/2022. Dados enviados pelas equipes das Unidades Básicas de Saúde. Acesso em: 22/06/2022.

A tabela 44 mostra os usuários cadastrados com obesidade, obesidade tipo I, tipo II e tipo III, acompanhados pela equipe de saúde, acompanhados em outros serviços de saúde, pela equipe de saúde e outros serviços, sem acompanhamento e número de atendimentos de usuários com obesidade no mês de maio. Nesse caso, deve-se seguir duas fórmulas, uma em que o usuário é dividido pelo grau de obesidade: $USUÁRIOS\ COM\ DIAGNÓSTICO\ DE\ OBESIDADE\ TOTAL = USUÁRIOS\ COM\ OBESIDADE\ I + OBESIDADE\ II + OBESIDADE\ III$, e outra em que o usuário é dividido pelo seu acompanhamento: $USUÁRIOS\ COM\ DIAGNÓSTICO$

DE OBESIDADE TOTAL = USUÁRIOS ACOMPANHADOS EXCLUSIVAMENTE PELA EQUIPE DE SAÚDE + ACOMPANHADOS EXCLUSIVAMENTE EM OUTROS SERVIÇOS DE SAÚDE + ACOMPANHADOS PELA EQUIPE DE SAÚDE E OUTROS SERVIÇOS + USUÁRIOS SEM ACOMPANHAMENTO. Onde está grifado a soma não bate.

Tabela 44: Comparativo do número e percentual de pessoas com obesidade, no mês de maio de 2022.

UNIDADES DE SAÚDE	USUÁRIOS COM OBESIDADE								
	USUÁRIOS COM DIAGNÓSTICO DE OBESIDADE TOTAL	OBESIDADE I (>30 E <35KG/M ²)	OBESIDADE II (>35 E <40KG/M ²)	OBESIDADE III (>40KG/M ²)	ACOMPANHADOS EXCLUSIVAMENTE PELA EQUIPE DE SAÚDE	ACOMPANHADOS EXCLUSIVAMENTE EM OUTROS SERVIÇOS DE SAÚDE	ACOMPANHADOS PELA EQUIPE DE SAÚDE E OUTROS SERVIÇOS	SEM ACOMPANHAMENTO	Nº DE ATENDIMENTO DE USUÁRIOS COM DIAGNÓSTICO DE OBESIDADE
	Nº	Nº	Nº	Nº	Nº	Nº	Nº	Nº	Nº
TOTAL	5240	2238	1545	1024	3985	117	315	808	931
USF Dr. Milton Maguollo (Bom Pastor)	50	40	8	2	50	0	0	0	14
USF Dr. Jose Ramiro Madeira (Euclides)	287	83	50	27	149	11	3	120	15
USF Dr. Sergio Banhos (Pachá)	260	65	77	118	22	0	0	238	49
USF Dr. Alcione Nasorri (Solo equipe I)	257	100	100	57	257	0	0	0	62
USF Dr. Alcione Nasorri (Solo equipe II)	244	145	70	29	241	0	0	4	12
USF Dr. Alcione Nasorri (Solo equipe III)	238	198	31	11	211	11	0	18	43
USF Dr. Napoleão Pellicano (Alpino I)	166	89	50	27	166	0	0	0	3
USF Dr. Napoleão Pellicano (Alpino II)	246	95	46	44	141	0	44	61	0
USF Dr. Olavo Barros (Monte Líbano)	250	93	78	71	29	12	41	109	
USF Dra. Gesabel Clemente Marques de la Haba (Pedro Nechar)	145	80	39	26	138	3	1	3	21
USF Dr. Armino Mastrocola (Santa Rosa)	199	87	74	38	174	2	23	0	7
UBS Dr. José Barrionuevo (Soto I)	83	37	16	30	83	0	0	0	6
UBS Dr. José Barrionuevo (Soto II)	39	19	12	8	38	0	1	0	39
UBS Dr. José Barrionuevo (Soto III)	50	27	8	15	50	0	0	0	4
UBS Enf. Diomar José dos Santos (Glória I)	105	6	3	19	20	0	8	77	1
UBS Enf. Diomar José dos Santos (Glória II)	49	3	8	9	11	0		27	
USF Dr. Geraldo Mendonça Uchoa (Lunardelli)	215	120	50	45	205	4	21	0	16
USF Dr. Michel Curi (Nosso Teto equipe I)	123	52	35	36	108	15	0	0	29
USF Dr. Michel Curi (Nosso Teto equipe II)	147	44	57	46	133	14	0	0	26
UBS Dr. Francisco Lopes Ladeira (Salles)	30	12	10	8	30	0	0	0	2
UBS Dr. Vicente Buchianeri (Vertoni I)	34	16	4	14	34	0	0	0	2
UBS Dr. Vicente Buchianeri (Vertoni II)	23	10	8	5	23	0	0	0	5

UBS Dr. Luiz Carlos Figueiredo Malheiros (Central I)	5	3	1	1	5	0	0	0	1
UBS Dr. Luiz Carlos Figueiredo Malheiros (Central II)	8	3	3	2	8	0	0	0	5
USF Dr. Sergio da Costa Peres (Del Rey)									
USF Dr. José Rocha (Gavioli equipe I)	284	130	85	69	259	0	25	0	5
USF Dr. José Rocha (Gavioli equipe II)	104	72	26	6	87	7	10	0	38
USF Dr. João Miguel Calil (Santo Antônio)	331	153	113	65	293	12	26	0	43
USF Dr. Carlos Eduardo Bauab (Theodoro)	150	75	42	33	54	0	11	85	2
USF Dra. Isabel Ettruri (Flamingo equipe I)	359	88	230	41	300	0	12	0	375
USF Dra. Isabel Ettruri (Flamingo equipe II)	95	20	66	9	70	25	42	0	53
USF Dr. José Pio Nogueira de Sá (Gabriel Hernandes)	46	25	15	7	46	0	46	0	10
USF Dr. Athos Procópio de Oliveira (Imperial)	302	121	68	47	236	0	0	66	23
USF Dr. Carlos Roberto Surian (Nova Catanduva equipe I)	133	58	43	32	133	0	0	0	6
USF Dr. Carlos Roberto Surian (Nova Catanduva equipe II)	183	69	19	27	181	1	1	0	14

Fonte: Dados enviados pelas equipes das Unidades Básicas de Saúde, 2022. Acesso em: 22/06/2022.

4.2 DOENÇAS TRANSMISSÍVEIS

Nas tabelas 45 a 49 temos as doenças transmissíveis (sífilis adquirida, sífilis congênita, sífilis gestacional, HIV, AIDS em menores de 5 anos, hepatites e hanseníase), por unidades de saúde, no ano de 2022. A sífilis adquirida e a AIDS em menores de 5 anos foram retirados do relatório, pois o SINAN está com problema e não está gerando relatório dos mesmos.

Tabela 45: Número de casos novos notificados de sífilis gestacional, por mês, no ano de 2022.

UNIDADES DE SAÚDE	SIFILIS GESTACIONAL - O981												
	JANEIRO	FEVEREIRO	MARÇO	ABRIL	MAIO	JUNHO	JULHO	AGOSTO	SETEMBRO	OUTUBRO	NOVEMBRO	DEZEMBRO	TOTAL
	Nº	Nº	Nº	Nº	Nº	Nº	Nº	Nº	Nº	Nº	Nº	Nº	Nº
TOTAL	0	5	2	0	0								7
USF Dr. Milton Maguollo (Bom Pastor)	0	2	1	0	0								3
USF Dr. Jose Ramiro Madeira (Euclides)	0	0	0	0	0								0
USF Dr. Sergio Banhos (Pachá)	0	0	0	0	0								0

USF Dr. Alcione Nasorri (Solo equipe I)	0	1	0	0	0							1
USF Dr. Alcione Nasorri (Solo equipe II)	0	0	0	0	0							0
USF Dr. Alcione Nasorri (Solo equipe III)	0	1	1	0	0							2
USF Dr. Napoleão Pellicano (Alpino I)	0	0	0	0	0							0
USF Dr. Napoleão Pellicano (Alpino II)	0	0	0	0	0							0
USF Dr. Olavo Barros (Monte Líbano)	0	0	0	0	0							0
USF Dra. Gesabel Clemente Marques de la Haba (Pedro Nechar)	0	0	0	0	0							0
USF Dr. Armindo Mastrocola (Santa Rosa)	0	0	0	0	0							0
UBS Dr. José Barrionuevo (Soto equipe I)	0	0	0	0	0							0
UBS Dr. José Barrionuevo (Soto equipe II)	0	0	0	0	0							0
UBS Dr. José Barrionuevo (Soto equipe III)	0	0	0	0	0							0
UBS Enf. Diomar José dos Santos (Glória equipe I)	0	0	0	0	0							0
UBS Enf. Diomar José dos Santos (Glória equipe II)	0	0	0	0	0							0
USF Dr. Geraldo Mendonça Uchoa (Lunardelli)	0	0	0	0	0							0
USF Dr. Michel Curi (Nosso Teto equipe I)	0	0	0	0	0							0
USF Dr. Michel Curi (Nosso Teto equipe II)	0	0	0	0	0							0
UBS Dr. Francisco Lopes Ladeira (Salles)	0	0	0	0	0							0
UBS Dr. Vicente Buchianeri (Vertoni equipe I)	0	0	0	0	0							0
UBS Dr. Vicente Buchianeri (Vertoni equipe II)	0	0	0	0	0							0
UBS Dr. Luiz Carlos Figueiredo Malheiros (Central equipe I)	0	0	0	0	0							0
UBS Dr. Luiz Carlos Figueiredo Malheiros (Central equipe II)	0	0	0	0	0							0
USF Dr. Sergio da Costa Peres (Del Rey)	0	0	0	0	0							0
USF Dr. José Rocha (Gavioli equipe I)	0	0	0	0	0							0
USF Dr. José Rocha (Gavioli equipe II)	0	0	0	0	0							0
USF Dr. João Miguel Calil (Santo Antônio)	0	0	0	0	0							0
USF Dr. Carlos Eduardo Bauab (Theodoro)	0	0	0	0	0							0
USF Dra. Isabel Etruri (Flamingo equipe I)	0	0	0	0	0							0
USF Dra. Isabel Etruri (Flamingo equipe II)	0	0	0	0	0							0
USF Dr. José Pio Nogueira de Sá (Gabriel Hernandez)	0	0	0	0	0							0
USF Dr. Athos Procópio de Oliveira (Imperial)	0	0	0	0	0							0
USF Dr. Carlos Roberto Surian (Nova Catanduva equipe I)	0	1	0	0	0							1
USF Dr. Carlos Roberto Surian (Nova Catanduva equipe II)	0	0	0	0	0							0

Fonte: SINAN/DEVISA, 2022. Acesso em: 17/06/2022.

Tabela 46: Número de casos novos notificados de sífilis congênita, por mês, no ano de 2022.

UNIDADES DE SAÚDE	SIFILIS CONGÊNITA												
	JANEIRO	FEVEREIRO	MARÇO	ABRIL	MAIO	JUNHO	JULHO	AGOSTO	SETEMBRO	OUTUBRO	NOVEMBRO	DEZEMBRO	TOTAL
	Nº	Nº	Nº	Nº	Nº	Nº	Nº	Nº	Nº	Nº	Nº	Nº	Nº
TOTAL	2	0	0	0	0								2
USF Dr. Milton Maguollo (Bom Pastor)	0	0	0	0	0								0
USF Dr. Jose Ramiro Madeira (Euclides)	0	0	0	0	0								0
USF Dr. Sergio Banhos (Pachá)	0	0	0	0	0								0
USF Dr. Alcione Nasorri (Solo equipe I)	0	0	0	0	0								0
USF Dr. Alcione Nasorri (Solo equipe II)	0	0	0	0	0								0
USF Dr. Alcione Nasorri (Solo equipe III)	0	0	0	0	0								0
USF Dr. Napoleão Pellicano (Alpino I)	0	0	0	0	0								0
USF Dr. Napoleão Pellicano (Alpino II)	0	0	0	0	0								0
USF Dr. Olavo Barros (Monte Líbano)	0	0	0	0	0								0
USF Dra. Gesabel Clemente Marques de la Haba (Pedro Nechar)	0	0	0	0	0								0
USF Dr. Armindo Mastrocola (Santa Rosa)	0	0	0	0	0								0
UBS Dr. José Barrionuevo (Soto equipe I)	1	0	0	0	0								1
UBS Dr. José Barrionuevo (Soto equipe II)	0	0	0	0	0								0
UBS Dr. José Barrionuevo (Soto equipe III)	0	0	0	0	0								0
UBS Enf. Diomar José dos Santos (Glória equipe I)	0	0	0	0	0								0
UBS Enf. Diomar José dos Santos (Glória equipe II)	0	0	0	0	0								0
USF Dr. Geraldo Mendonça Uchoa (Lunardelli)	0	0	0	0	0								0
USF Dr. Michel Curi (Nosso Teto equipe I)	0	0	0	0	0								0
USF Dr. Michel Curi (Nosso Teto equipe II)	0	0	0	0	0								0
UBS Dr. Francisco Lopes Ladeira (Salles)	0	0	0	0	0								0
UBS Dr. Vicente Buchianeri (Vertoni equipe I)	0	0	0	0	0								0
UBS Dr. Vicente Buchianeri (Vertoni equipe II)	1	0	0	0	0								1
UBS Dr. Luiz Carlos Figueiredo Malheiros (Central equipe I)	0	0	0	0	0								0
UBS Dr. Luiz Carlos Figueiredo Malheiros (Central equipe II)	0	0	0	0	0								0
USF Dr. Sergio da Costa Peres (Del Rey)	0	0	0	0	0								0
USF Dr. José Rocha (Gavioli equipe I)	0	0	0	0	0								0
USF Dr. José Rocha (Gavioli equipe II)	0	0	0	0	0								0

USF Dr. João Miguel Calil (Santo Antônio)	0	0	0	0	0									0
USF Dr. Carlos Eduardo Bauab (Theodoro)	0	0	0	0	0									0
USF Dra. Isabel Ettruri (Flamingo equipe I)	0	0	0	0	0									0
USF Dra. Isabel Ettruri (Flamingo equipe II)	0	0	0	0	0									0
USF Dr. José Pio Nogueira de Sá (Gabriel Hernandes)	0	0	0	0	0									0
USF Dr. Athos Procópio de Oliveira (Imperial)	0	0	0	0	0									0
USF Dr. Carlos Roberto Surian (Nova Catanduva equipe I)	0	0	0	0	0									0
USF Dr. Carlos Roberto Surian (Nova Catanduva equipe II)	0	0	0	0	0									0

Fonte: SINAN/DEVISA, 2022. Acesso em: 17/06/2022.

Tabela 47: Número de casos novos notificados de HIV-AIDS, por mês, no ano de 2022.

UNIDADES DE SAÚDE	HIV- CID B24												
	JANEIRO	FEVEREIRO	MARÇO	ABRIL	MAIO	JUNHO	JULHO	AGOSTO	SETEMBRO	OUTUBRO	NOVEMBRO	DEZEMBRO	TOTAL
	Nº	Nº	Nº	Nº	Nº	Nº	Nº	Nº	Nº	Nº	Nº	Nº	Nº
TOTAL	2	3	3	0	2								10
USF Dr. Milton Maguollo (Bom Pastor)	0	0	0	0	0								0
USF Dr. Jose Ramiro Madeira (Euclides)	0	1	0	0	0								1
USF Dr. Sergio Banhos (Pachá)	0	0	0	0	0								0
USF Dr. Alcione Nasorri (Solo equipe I)	0	0	0	0	0								0
USF Dr. Alcione Nasorri (Solo equipe II)	0	0	1	0	0								1
USF Dr. Alcione Nasorri (Solo equipe III)	0	0	0	0	0								0
USF Dr. Napoleão Pellicano (Alpino I)	0	0	0	0	0								0
USF Dr. Napoleão Pellicano (Alpino II)	0	0	0	0	0								0
USF Dr. Olavo Barros (Monte Líbano)	0	0	0	0	0								0
USF Dra. Gesabel Clemente Marques de la Haba (Pedro Nechar)	0	0	0	0	0								0
USF Dr. Armindo Mastrocola (Santa Rosa)	0	0	0	0	0								0
UBS Dr. José Barrionuevo (Soto equipe I)	0	0	0	0	0								0
UBS Dr. José Barrionuevo (Soto equipe II)	0	0	0	0	0								0
UBS Dr. José Barrionuevo (Soto equipe III)	0	0	0	0	0								0
UBS Enf. Diomar José dos Santos (Glória equipe I)	0	0	0	0	0								0
UBS Enf. Diomar José dos Santos (Glória equipe II)	0	0	0	0	0								0
USF Dr. Geraldo Mendonça Uchoa (Lunardelli)	0	0	0	0	0								0
USF Dr. Michel Curi (Nosso Teto equipe I)	0	0	0	0	0								0
USF Dr. Michel Curi (Nosso Teto equipe II)	0	0	0	0	0								0
UBS Dr. Francisco Lopes Ladeira (Salles)	0	0	0	0	0								0

UBS Dr. Vicente Buchianeri (Vertoni equipe I)	2	0	0	0	0									2
UBS Dr. Vicente Buchianeri (Vertoni equipe II)	0	1	0	0	0									1
UBS Dr. Luiz Carlos Figueiredo Malheiros (Central equipe I)	0	0	0	0	0									0
UBS Dr. Luiz Carlos Figueiredo Malheiros (Central equipe II)	0	0	2	0	0									2
USF Dr. Sergio da Costa Peres (Del Rey)	0	0	0	0	0									0
USF Dr. José Rocha (Gavioli equipe I)	0	0	0	0	0									0
USF Dr. José Rocha (Gavioli equipe II)	0	0	0	0	0									0
USF Dr. João Miguel Calil (Santo Antônio)	0	0	0	0	0									0
USF Dr. Carlos Eduardo Bauab (Theodoro)	0	0	0	0	0									0
USF Dra. Isabel Ettruri (Flamingo equipe I)	0	0	0	0	0									0
USF Dra. Isabel Ettruri (Flamingo equipe II)	0	0	0	0	1									1
USF Dr. José Pio Nogueira de Sá (Gabriel Hernandes)	0	1	0	0	0									1
USF Dr. Athos Procópio de Oliveira (Imperial)	0	0	0	0	0									0
USF Dr. Carlos Roberto Surian (Nova Catanduva equipe I)	0	0	0	0	0									0
USF Dr. Carlos Roberto Surian (Nova Catanduva equipe II)	0	0	0	0	1									1

Fonte: SINAN/DEVISA, 2022. Acesso em: 17/06/2022.

Tabela 48: Número de casos novos notificados de Hepatites, por mês, no ano de 2022.

UNIDADES DE SAÚDE	HEPATITE-B19													
	JANEIRO	FEVEREIRO	MARÇO	ABRIL	MAIO	JUNHO	JULHO	AGOSTO	SETEMBRO	OUTUBRO	NOVEMBRO	DEZEMBRO	TOTAL	
	Nº	Nº	Nº	Nº	Nº	Nº	Nº	Nº	Nº	Nº	Nº	Nº	Nº	
TOTAL	2	1	0	3	0									6
USF Dr. Milton Maguollo (Bom Pastor)	0	0	0	0	0									0
USF Dr. Jose Ramiro Madeira (Euclides)	0	0	0	0	0									0
USF Dr. Sergio Banhos (Pachá)	0	0	0	0	0									0
USF Dr. Alcione Nasorri (Solo equipe I)	0	0	0	0	0									0
USF Dr. Alcione Nasorri (Solo equipe II)	0	0	0	0	0									0
USF Dr. Alcione Nasorri (Solo equipe III)	0	0	0	0	0									0
USF Dr. Napoleão Pellicano (Alpino I)	0	0	0	0	0									0
USF Dr. Napoleão Pellicano (Alpino II)	0	0	0	0	0									0
USF Dr. Olavo Barros (Monte Líbano)	0	0	0	0	0									0
USF Dra. Gesabel Clemente Marques de la Haba (Pedro Nechar)	0	0	0	0	0									0
USF Dr. Armindo Mastrocola (Santa Rosa)	0	0	0	0	0									0
UBS Dr. José Barrionuevo (Soto equipe I)	0	0	0	0	0									0

UBS Dr. José Barrionuevo (Soto equipe II)	0	0	0	1	0								1
UBS Dr. José Barrionuevo (Soto equipe III)	1	1	0	0	0								2
UBS Enf. Diomar José dos Santos (Glória equipe I)	0	0	0	0	0								0
UBS Enf. Diomar José dos Santos (Glória equipe II)	0	0	0	0	0								0
USF Dr. Geraldo Mendonça Uchoa (Lunardelli)	0	0	0	1	0								1
USF Dr. Michel Curi (Nosso Teto equipe I)	1	0	0	0	0								1
USF Dr. Michel Curi (Nosso Teto equipe II)	0	0	0	0	0								0
UBS Dr. Francisco Lopes Ladeira (Salles)	0	0	0	0	0								0
UBS Dr. Vicente Buchianeri (Vertoni equipe I)	0	0	0	0	0								0
UBS Dr. Vicente Buchianeri (Vertoni equipe II)	0	0	0	0	0								0
UBS Dr. Luiz Carlos Figueiredo Malheiros (Central equipe I)	0	0	0	0	0								0
UBS Dr. Luiz Carlos Figueiredo Malheiros (Central equipe II)	0	0	0	0	0								0
USF Dr. Sergio da Costa Peres (Del Rey)	0	0	0	0	0								0
USF Dr. José Rocha (Gavioli equipe I)	0	0	0	0	0								0
USF Dr. José Rocha (Gavioli equipe II)	0	0	0	1	0								1
USF Dr. João Miguel Calil (Santo Antônio)	0	0	0	0	0								0
USF Dr. Carlos Eduardo Bauab (Theodoro)	0	0	0	0	0								0
USF Dra. Isabel Ettruri (Flamingo equipe I)	0	0	0	0	0								0
USF Dra. Isabel Ettruri (Flamingo equipe II)	0	0	0	0	0								0
USF Dr. José Pio Nogueira de Sá (Gabriel Hernandez)	0	0	0	0	0								0
USF Dr. Athos Procópio de Oliveira (Imperial)	0	0	0	0	0								0
USF Dr. Carlos Roberto Surian (Nova Catanduva equipe I)	0	0	0	0	0								0
USF Dr. Carlos Roberto Surian (Nova Catanduva equipe II)	0	0	0	0	0								0

Fonte: SINAN/DEVISA, 2022. Acesso em: 17/06/2022.

Tabela 49: Número de casos novos notificados de Hanseníase, por mês, no ano de 2022.

UNIDADES DE SAÚDE	HANSENÍASE-A309												TOTAL
	JANEIRO	FEVEREIRO	MARÇO	ABRIL	MAIO	JUNHO	JULHO	AGOSTO	SETEMBRO	OUTUBRO	NOVEMBRO	DEZEMBRO	
	Nº	Nº	Nº	Nº	Nº	Nº	Nº	Nº	Nº	Nº	Nº	Nº	
TOTAL	0	0	0	2	0	0	0	0	0	0	0	0	2
USF Dr. Milton Maguollo (Bom Pastor)	0	0	0	0	0								0
USF Dr. Jose Ramiro Madeira (Euclides)	0	0	0	0	0								0
USF Dr. Sergio Banhos (Pachá)	0	0	0	0	0								0
USF Dr. Alcione Nasorri (Solo equipe I)	0	0	0	0	0								0

USF Dr. Alcione Nasorri (Solo equipe II)	0	0	0	0	0																0	
USF Dr. Alcione Nasorri (Solo equipe III)	0	0	0	0	0																	0
USF Dr. Napoleão Pellicano (Alpino I)	0	0	0	1	0																	1
USF Dr. Napoleão Pellicano (Alpino II)	0	0	0	0	0																	0
USF Dr. Olavo Barros (Monte Líbano)	0	0	0	0	0																	0
USF Dra. Gesabel Clemente Marques de la Haba (Pedro Nechar)	0	0	0	0	0																	0
USF Dr. Armindo Mastrocola (Santa Rosa)	0	0	0	0	0																	0
UBS Dr. José Barrionuevo (Soto equipe I)	0	0	0	0	0																	0
UBS Dr. José Barrionuevo (Soto equipe II)	0	0	0	0	0																	0
UBS Dr. José Barrionuevo (Soto equipe III)	0	0	0	0	0																	0
UBS Enf. Diomar José dos Santos (Glória equipe I)	0	0	0	0	0																	0
UBS Enf. Diomar José dos Santos (Glória equipe II)	0	0	0	0	0																	0
USF Dr. Geraldo Mendonça Uchoa (Lunardelli)	0	0	0	0	0																	0
USF Dr. Michel Curi (Nosso Teto equipe I)	0	0	0	0	0																	0
USF Dr. Michel Curi (Nosso Teto equipe II)	0	0	0	0	0																	0
UBS Dr. Francisco Lopes Ladeira (Salles)	0	0	0	0	0																	0
UBS Dr. Vicente Buchianeri (Vertoni equipe I)	0	0	0	0	0																	0
UBS Dr. Vicente Buchianeri (Vertoni equipe II)	0	0	0	0	0																	0
UBS Dr. Luiz Carlos Figueiredo Malheiros (Central equipe I)	0	0	0	0	0																	0
UBS Dr. Luiz Carlos Figueiredo Malheiros (Central equipe II)	0	0	0	0	0																	0
USF Dr. Sergio da Costa Peres (Del Rey)	0	0	0	1	0																	1
USF Dr. José Rocha (Gavioli equipe I)	0	0	0	0	0																	0
USF Dr. José Rocha (Gavioli equipe II)	0	0	0	0	0																	0
USF Dr. João Miguel Calil (Santo Antônio)	0	0	0	0	0																	0
USF Dr. Carlos Eduardo Bauab (Theodoro)	0	0	0	0	0																	0
USF Dra. Isabel Ettruri (Flamingo equipe I)	0	0	0	0	0																	0
USF Dra. Isabel Ettruri (Flamingo equipe II)	0	0	0	0	0																	0
USF Dr. José Pio Nogueira de Sá (Gabriel Hernandez)	0	0	0	0	0																	0
USF Dr. Athos Procópio de Oliveira (Imperial)	0	0	0	0	0																	0
USF Dr. Carlos Roberto Surian (Nova Catanduva equipe I)	0	0	0	0	0																	0
USF Dr. Carlos Roberto Surian (Nova Catanduva equipe II)	0	0	0	0	0																	0

Fonte: SINAN/DEVISA, 2022. Acesso em: 17/06/2022.

4.3 SAÚDE MENTAL

A tabela 50 mostra os usuários cadastrados com transtornos mentais e comportamentais, acompanhados pela equipe de saúde, pela saúde suplementar, pelo CAPS II, pela equipe de saúde e outros serviços e sem acompanhamento, no mês de maio. Deve-se seguir a seguinte fórmula: USUÁRIOS CADASTRADOS TOTAL = USUÁRIOS ACOMPANHADOS EXCLUSIVAMENTE PELA EQUIPE DE SAÚDE + ACOMPANHADOS EXCLUSIVAMENTE NA SAÚDE SUPLEMENTAR + ACOMPANHADOS EXCLUSIVAMENTE NO CAPS II + ACOMPANHADOS PELA EQUIPE DE SAÚDE E OUTROS SERVIÇOS + USUÁRIOS SEM ACOMPANHAMENTO. Onde está grifado a soma não bate.

Tabela 50: Comparativo do número de usuários com transtornos mentais e comportamentais cadastrados, cadastrados e acompanhados pela UBS, na saúde suplementar, no CAPS II, pela equipe de saúde e outros serviços e sem acompanhamento, no mês de maio de 2022.

UNIDADES DE SAÚDE	SAUDE MENTAL - CAPS II					
	USUÁRIOS CADASTRADOS TOTAL	USUÁRIOS CADASTRADOS E ACOMPANHADOS EXCLUSIVAMENTE PELA UBS	ACOMPANHADOS EXCLUSIVAMENTE NA SAÚDE SUPLEMENTAR	ACOMPANHADOS EXCLUSIVAMENTE NO CAPS II	ACOMPANHADOS PELA EQUIPE DE SAÚDE E OUTROS SERVIÇOS	USUÁRIOS CADASTRADOS SEM ACOMPANHAMENTO
	Nº	Nº	Nº	Nº	Nº	Nº
TOTAL	4434	3183	157	243	546	333
USF Dr. Milton Maguollo (Bom Pastor)	60	37	0	23	0	0
USF Dr. Jose Ramiro Madeira (Euclides)	89	82	0	6	1	0
USF Dr. Sergio Banhos (Pachá)	78	57	0	15	6	0
USF Dr. Alcione Nasorri (Solo equipe I)	93	80	3	0	10	0
USF Dr. Alcione Nasorri (Solo equipe II)	114	102	0	0	12	0
USF Dr. Alcione Nasorri (Solo equipe III)	88	78	0	0	10	0
USF Dr. Napoleão Pellicano (Alpino I)	157	141	1	0	15	0
USF Dr. Napoleão Pellicano (Alpino II)	155	127	4	9	15	0
USF Dr. Olavo Barros (Monte Líbano)	32	13	0	8	11	0
USF Dra. Gesabel Clemente Marques de la Haba (Pedro Nechar)	255	210	0	16	26	3
USF Dr. Armindo Mastrocola (Santa Rosa)	80	60	7	13	0	0
UBS Dr. José Barrionuevo (Soto I)	22	22	0	1	0	0
UBS Dr. José Barrionuevo (Soto II)	29	27	0	3	2	0
UBS Dr. José Barrionuevo (Soto III)	72	72	0	0	0	0
UBS Enf. Diomar José dos Santos (Glória I)	164	57	0	0	20	87
UBS Enf. Diomar José dos Santos (Glória II)	74					
USF Dr. Geraldo Mendonça Uchoa (Lunardelli)	47	45	2	12	47	0
USF Dr. Michel Curi (Nosso Teto equipe I)	275	249	21	5	0	0
USF Dr. Michel Curi (Nosso Teto equipe II)	254	239	7	8	0	0

UBS Dr. Francisco Lopes Ladeira (Salles)	188	167	0	21	0	0
UBS Dr. Vicente Buchianeri (Vertoni I)	139	0	0	0	139	0
UBS Dr. Vicente Buchianeri (Vertoni II)	128	0	0	0	128	0
UBS Dr. Luiz Carlos Figueiredo Malheiros (Central I)	37	11	1	25	0	0
UBS Dr. Luiz Carlos Figueiredo Malheiros (Central II)	81	69	0	12	0	0
USF Dr. Sergio da Costa Peres (Del Rey)						
USF Dr. José Rocha (Gavioli equipe I)	206	188	5	11	2	0
USF Dr. José Rocha (Gavioli equipe II)	22	13	1	4	4	4
USF Dr. João Miguel Calil (Santo Antônio)	450	320	65	12	50	3
USF Dr. Carlos Eduardo Bauab (Theodoro)	359	334	7	8	8	2
USF Dra. Isabel Ettruri (Flamingo equipe I)	99	94	1	4	0	0
USF Dra. Isabel Ettruri (Flamingo equipe II)	113	79	32	2	0	0
USF Dr. José Pio Nogueira de Sá (Gabriel Hernandes)	28	28	0	7	28	0
USF Dr. Athos Procópio de Oliveira (Imperial)	234	0	0	0	0	234
USF Dr. Carlos Roberto Surian (Nova Catanduva equipe I)	123	110	0	13	0	0
USF Dr. Carlos Roberto Surian (Nova Catanduva equipe II)	89	72	0	5	12	0

Fonte: Dados enviados pelas equipes das Unidades Básicas de Saúde, 2022. Acesso em: 22/06/2022.

A tabela 51 mostra os usuários cadastrados com uso abusivo de álcool e outras drogas, acompanhados pela equipe de saúde, pela saúde suplementar, pelo CAPS AD, pela equipe de saúde e outros serviços e sem acompanhamento no mês de maio enviados pelas unidades de saúde. Deve-se seguir a seguinte fórmula: $USUÁRIOS\ CADASTRADOS\ TOTAL = USUÁRIOS\ ACOMPANHADOS\ EXCLUSIVAMENTE\ PELA\ EQUIPE\ DE\ SAÚDE + ACOMPANHADOS\ EXCLUSIVAMENTE\ NA\ SAÚDE\ SUPLEMENTAR + ACOMPANHADOS\ EXCLUSIVAMENTE\ NO\ CAPS\ AD + ACOMPANHADOS\ PELA\ EQUIPE\ DE\ SAÚDE\ E\ OUTROS\ SERVIÇOS + USUÁRIOS\ SEM\ ACOMPANHAMENTO$. Onde está grifado a soma não bate.

Tabela 51: Comparativo do número de usuários com transtornos mentais e comportamentais cadastrados, cadastrados e acompanhados pela UBS, na saúde suplementar, no CAPS AD, pela equipe de saúde e outros serviços e sem acompanhamento, no mês de maio de 2022.

UNIDADES DE SAÚDE	SAUDE MENTAL - CAPS AD					
	USUÁRIOS CADASTRADOS TOTAL	USUÁRIOS CADASTRADOS E ACOMPANHADOS EXCLUSIVAMENTE PELA UBS	ACOMPANHADOS NA SAÚDE SUPLEMENTAR EXCLUSIVAMENTE	ACOMPANHADOS NO CAPS AD EXCLUSIVAMENTE	ACOMPANHADOS PELA EQUIPE DE SAÚDE E OUTROS SERVIÇOS	USUÁRIOS CADASTRADOS SEM ACOMPANHAMENTO
	Nº	Nº	Nº	Nº	Nº	Nº
TOTAL	2764	1128	267	128	520	585
USF Dr. Milton Maguollo (Bom Pastor)	26	17	0	9	0	0
USF Dr. Jose Ramiro Madeira (Euclides)	70	58	4	6	1	1
USF Dr. Sergio Banhos (Pachá)	120	37	0	3	0	80
USF Dr. Alcione Nasorri (Solo equipe I)	50	40	0	0	8	2
USF Dr. Alcione Nasorri (Solo equipe II)	86	80	0	0	0	6
USF Dr. Alcione Nasorri (Solo equipe III)	22	14	0	8	0	0
USF Dr. Napoleão Pellicano (Alpino I)	23	12	0	0	11	0
USF Dr. Napoleão Pellicano (Alpino II)	205	2	4	2	5	192
USF Dr. Olavo Barros (Monte Líbano)	11	9	0	2	0	0
USF Dra. Gesabel Clemente Marques de la Haba (Pedro Nechar)	49	3	0	16	1	29
USF Dr. Armino Mastrocola (Santa Rosa)	138	38	90	2	0	0
UBS Dr. José Barrionuevo (Soto I)						
UBS Dr. José Barrionuevo (Soto II)	3	3	0	0	0	0
UBS Dr. José Barrionuevo (Soto III)	7	5	0	0	0	2
UBS Enf. Diomar José dos Santos (Glória I)	96	3	0	0	9	84
UBS Enf. Diomar José dos Santos (Glória II)	78	3	1	0	4	70
USF Dr. Geraldo Mendonça Uchoa (Lunardelli)	130	126	3	2	2	1
USF Dr. Michel Curi (Nosso Teto equipe I)	77	26	44	6	1	0
USF Dr. Michel Curi (Nosso Teto equipe II)	21	13	3	5	0	0
UBS Dr. Francisco Lopes Ladeira (Salles)	41	39	0	2	0	0
UBS Dr. Vicente Buchianeri (Vertoni I)	162	0	0	3	159	0
UBS Dr. Vicente Buchianeri (Vertoni II)	133	0	0	0	120	13
UBS Dr. Luiz Carlos Figueiredo Malheiros (Central I)	2	0	0	2	0	0
UBS Dr. Luiz Carlos Figueiredo Malheiros (Central II)	3	0	0	2	0	0
USF Dr. Sergio da Costa Peres (Del Rey)						
USF Dr. José Rocha (Gavioli equipe I)	24	17	0	2	5	0
USF Dr. José Rocha (Gavioli equipe II)	41	35	0	6	0	0
USF Dr. João Miguel Calil (Santo Antônio)	44	16	4	5	17	2
USF Dr. Carlos Eduardo Bauab (Theodoro)	115	64	4	7	0	40
USF Dra. Isabel Ettruri (Flamingo equipe I)	269	188	76	5	0	0

USF Dra. Isabel Etruri (Flamingo equipe II)	137	95	34	8	0	0
USF Dr. José Pio Nogueira de Sá (Gabriel Hernandes)	144	130	0	7	144	0
USF Dr. Athos Procópio de Oliveira (Imperial)	63	0	0	0	0	63
USF Dr. Carlos Roberto Surian (Nova Catanduva equipe I)	87	44	0	13	30	0
USF Dr. Carlos Roberto Surian (Nova Catanduva equipe II)	287	11	0	5	3	0

Fonte: Dados enviados pelas equipes das Unidades Básicas de Saúde, 2022. Acesso em: 22/06/2022.

4.4 PESSOAS COM DEFICIÊNCIAS

A tabela 52 mostra os usuários cadastrados com deficiência, acompanhados pela equipe de saúde, pela saúde suplementar, pelo CRI, pela equipe de saúde e outros serviços e sem acompanhamento, no mês de maio enviados pelas unidades de saúde, e também a comparação com o sistema MV. Deve-se seguir a seguinte fórmula: $USUÁRIOS\ CADASTRADOS\ TOTAL = USUÁRIOS\ ACOMPANHADOS\ EXCLUSIVAMENTE\ PELA\ EQUIPE\ DE\ SAÚDE + ACOMPANHADOS\ EXCLUSIVAMENTE\ NA\ SAÚDE\ SUPLEMENTAR + ACOMPANHADOS\ EXCLUSIVAMENTE\ NO\ CRI + ACOMPANHADOS\ PELA\ EQUIPE\ DE\ SAÚDE\ E\ OUTROS\ SERVIÇOS + USUÁRIOS\ SEM\ ACOMPANHAMENTO$. Onde está grifado a soma não bate.

Tabela 52: Comparativo do número de pessoas com deficiências cadastradas, cadastradas e acompanhadas pela UBS, acompanhadas na saúde suplementar, no CRI, pela equipe de saúde e outros serviços e sem acompanhamento, no mês de maio de 2022.

UNIDADES DE SAÚDE	USUÁRIOS COM DEFICIÊNCIA						
	USUÁRIOS CADASTRADOS TOTAL MV	USUÁRIOS CADASTRADOS TOTAL	USUÁRIOS CADASTRADOS E ACOMPANHADOS EXCLUSIVAMENTE PELA UBS	ACOMPANHADOS EXCLUSIVAMENTE NA SAÚDE SUPLEMENTAR	ACOMPANHADOS EXCLUSIVAMENTE NO CRI	ACOMPANHADOS PELA EQUIPE DE SAÚDE E OUTROS SERVIÇOS	USUÁRIOS CADASTRADOS SEM ACOMPANHAMENTO
	Nº	Nº	Nº	Nº	Nº	Nº	Nº
TOTAL	1875	1499	877	131	58	209	263
USF Dr. Milton Maguollo (Bom Pastor)	103	107	95	2	1	9	0
USF Dr. Jose Ramiro Madeira (Euclides)	55	54	44	4	2	4	0
USF Dr. Sergio Banhos (Pachá)	101	100	84	1	1	14	0
USF Dr. Alcione Nasorri (Solo equipe I)	42	42	40	2	0	0	0
USF Dr. Alcione Nasorri (Solo equipe II)	41	41	41	0	0	0	0
USF Dr. Alcione Nasorri (Solo equipe III)	79	83	43	40	0	0	0
USF Dr. Napoleão Pellicano (Alpino I)	49	42	42	0	0	0	0

USF Dr. Napoleão Pellicano (Alpino II)	43	40	25	0	0	3	12
USF Dr. Olavo Barros (Monte Líbano)	68	22	15	1	2	4	0
USF Dra. Gesabel Clemente Marques de la Haba (Pedro Nechar)	47	12	7	0	0	5	0
USF Dr. Armindo Mastrocola (Santa Rosa)	78	72	32	4	37	2	0
UBS Dr. José Barrionuevo (Soto I)	27						
UBS Dr. José Barrionuevo (Soto II)	49	34	34	0	0	0	0
UBS Dr. José Barrionuevo (Soto III)	19	10	10	0	0	0	0
UBS Enf. Diomar José dos Santos (Glória I)	32	31	6	8	0	6	11
UBS Enf. Diomar José dos Santos (Glória II)	17						
USF Dr. Geraldo Mendonça Uchoa (Lunardelli)	43	44	31	13	2	31	0
USF Dr. Michel Curi (Nosso Teto equipe I)	25	24	11	13	0	0	0
USF Dr. Michel Curi (Nosso Teto equipe II)	27	22	20	2	0	0	0
UBS Dr. Francisco Lopes Ladeira (Salles)	140	144	5	0	0	0	139
UBS Dr. Vicente Buchianeri (Vertoni I)	103	95	95	0	0	0	0
UBS Dr. Vicente Buchianeri (Vertoni II)	89	83	0	0	0	83	0
UBS Dr. Luiz Carlos Figueiredo Malheiros (Central I)	24	3	1	0	0	2	0
UBS Dr. Luiz Carlos Figueiredo Malheiros (Central II)	70	5	5	0	0	0	0
USF Dr. Sergio da Costa Peres (Del Rey)	59						
USF Dr. José Rocha (Gavioli equipe I)	66	35	18	9	6	2	0
USF Dr. José Rocha (Gavioli equipe II)	19	17	15	3	0	0	0
USF Dr. João Miguel Calil (Santo Antônio)	62	49	27	6	3	13	0
USF Dr. Carlos Eduardo Bauab (Theodoro)	69	67	8	8	0	10	41
USF Dra. Isabel Ettruri (Flamingo equipe I)	39	39	36	2	1	0	0
USF Dra. Isabel Ettruri (Flamingo equipe II)	39	45	31	12	2	0	0
USF Dr. José Pio Nogueira de Sá (Gabriel Hernandes)	45	39	39	0	1	1	0
USF Dr. Athos Procópio de Oliveira (Imperial)	63	60	0	0	0	0	60
USF Dr. Carlos Roberto Surian (Nova Catanduva equipe I)	23	17	17	0	0	0	0
USF Dr. Carlos Roberto Surian (Nova Catanduva equipe II)	20	21	0	1	0	20	0

Fonte: Sistema MV, 2022. Acesso: 02/06/2022. Dados enviados pelas equipes das Unidades Básicas de Saúde/Sistema MV, 2022. Acesso em: 22/06/2022.

4.5 ACAMADOS E RESTRITOS

A tabela 53 mostra o número de acamados e restritos por unidades de saúde no mês de maio enviados pelas unidades de saúde, e também a comparação com o sistema MV.

Tabela 53: Comparativo do número de pessoas acamadas e restritas, no mês de maio de 2022.

UNIDADES DE SAÚDE	ACAMADOS MV	DOMICILIADO MV	TOTAL MV	ACAMADOS	DOMICILIADO	TOTAL
	Nº	Nº	Nº	Nº	Nº	Nº
TOTAL	257	854	1111	188	757	945
USF Dr. Milton Maguollo (Bom Pastor)	4	23	27	4	21	25
USF Dr. Jose Ramiro Madeira (Euclides)	7	18	25	7	18	25
USF Dr. Sergio Banhos (Pachá)	6	26	32	6	26	32
USF Dr. Alcione Nasorri (Solo equipe I)	12	29	41	11	28	39
USF Dr. Alcione Nasorri (Solo equipe II)	5	28	33	5	28	33
USF Dr. Alcione Nasorri (Solo equipe III)	7	32	39	8	33	41
USF Dr. Napoleão Pellicano (Alpino I)	2	11	13	2	11	13
USF Dr. Napoleão Pellicano (Alpino II)	4	9	13	2	8	10
USF Dr. Olavo Barros (Monte Líbano)	8	23	31	4	15	19
USF Dra. Gesabel Clemente Marques de la Haba (Pedro Nechar)	4	8	12	3	8	11
USF Dr. Armino Mastrocola (Santa Rosa)	12	27	39	10	27	37
UBS Dr. José Barrionuevo (Soto I)	6	15	21			0
UBS Dr. José Barrionuevo (Soto II)	10	11	21	5	14	19
UBS Dr. José Barrionuevo (Soto III)	4	14	18	3	9	12
UBS Enf. Diomar José dos Santos (Glória I)	3	4	7	3	4	7
UBS Enf. Diomar José dos Santos (Glória II)	3	3	6	3	2	5
USF Dr. Geraldo Mendonça Uchoa (Lunardelli)	14	62	76	9	43	52
USF Dr. Michel Curi (Nosso Teto equipe I)	2	34	36	0	33	33
USF Dr. Michel Curi (Nosso Teto equipe II)	3	12	15	2	11	13
UBS Dr. Francisco Lopes Ladeira (Salles)	27	65	92	6	32	38
UBS Dr. Vicente Buchianeri (Vertoni I)	15	45	60	15	48	63
UBS Dr. Vicente Buchianeri (Vertoni II)	11	28	39	10	28	38
UBS Dr. Luiz Carlos Figueiredo Malheiros (Central I)	4	10	14	2	8	10
UBS Dr. Luiz Carlos Figueiredo Malheiros (Central II)	14	22	36	14	20	34
USF Dr. Sergio da Costa Peres (Del Rey)	7	12	19			0
USF Dr. José Rocha (Gavioli equipe I)	7	42	49	3	40	43
USF Dr. José Rocha (Gavioli equipe II)	6	7	13	4	14	18
USF Dr. João Miguel Calil (Santo Antônio)	15	80	95	14	62	76
USF Dr. Carlos Eduardo Bauab (Theodoro)	8	15	23	5	11	16

USF Dra. Isabel Etrruri (Flamingo equipe I)	5	21	26	9	42	51
USF Dra. Isabel Etrruri (Flamingo equipe II)	11	44	55	7	45	52
USF Dr. José Pio Nogueira de Sá (Gabriel Hernandez)	3	13	16	2	12	14
USF Dr. Athos Procópio de Oliveira (Imperial)	4	30	34	3	28	31
USF Dr. Carlos Roberto Surian (Nova Catanduva equipe I)	2	15	17	5	13	18
USF Dr. Carlos Roberto Surian (Nova Catanduva equipe II)	2	16	18	2	15	17

Fonte: Sistema MV, 2022. Acesso: 02/06/2022. Dados enviados pelas equipes das Unidades Básicas de Saúde/Sistema MV, 2022. Acesso em: 22/06/2022.

4.6 PRINCIPAIS CIDS DAS UNIDADES BÁSICAS DE SAÚDE

A tabela 54 mostra os principais CIDs registrados pelos médicos da estratégia da saúde da família e os médicos clínicos, pediatras e ginecologistas das UBS, no mês de maio de 2022. O principal CID registrado foi I10 – Hipertensão essencial (primária) com 10,56% do total dos CIDs registrados.

Tabela 54: Principais CIDs registrados pelos médicos da estratégia de saúde da família e médicos clínicos, pediatras e ginecologistas das UBS, no mês de maio de 2022.

PRINCIPAIS CIDS REGISTRADOS - MAIO 2022			
Código	Descrição do CID	Quant.	%
I10	HIPERTENSÃO ESSENCIAL (PRIMÁRIA)	2876	10,56
A90	DENGUE [DENGUE CLÁSSICO]	2368	8,69
J11	INFLUENZA (GRIPE) DEVIDA A VÍRUS NÃO IDENTIFICADO	1215	4,46
Z000	EXAME MÉDICO GERAL	817	3,00
J00	NASOFARINGITE AGUDA [RESFRIADO COMUM]	776	2,85
E11	DIABETES MELLITUS NÃO-INSULINO-DEPENDENTE	723	2,65
R05	TOSSE	470	1,73
E039	HIPOTIREOIDISMO NÃO ESPECIFICADO	451	1,66
F411	ANSIEDADE GENERALIZADA	390	1,43
Z014	EXAME GINECOLÓGICO (GERAL) (DE ROTINA)	390	1,43

Fonte: Sistema MV, 2022. Acesso: 20/06/2022.

4.7 PRINCIPAIS CIDS DA UNIDADE DE PRONTO ATENDIMENTO – UPA

A tabela 55 mostra os principais CIDs registrados pelos médicos clínicos e pediatras da Unidade de Pronto Atendimento Dr. Atilio C Cypriano - UPA, no mês de maio de 2022. O principal CID registrado foi A90 – Dengue (dengue clássico) com 11,43% do total dos CIDs registrados. Já a tabela 56 mostra os principais CIDs do UPA Respiratório, porém não houve nenhum atendimento no mês de maio.

Tabela 55: CIDs registrados por médicos da UPA, no mês de maio de 2022.

UPA - UNIDADE DE PRONTO ATENDIMENTO DR ATILIO C CYPRIANO			
CID	Descrição do CID	Quant.	%
A90	DENGUE [DENGUE CLÁSSICO]	1219	11,43
J11	INFLUENZA (GRIPE) DEVIDA A VÍRUS NÃO IDENTIFICADO	809	7,59
J111	INFLUENZA [GRIPE] COM OUTRAS MANIFESTAÇÕES RESPIRATÓRIAS, DEVIDA A VÍRUS NÃO IDENTIFICADO	483	4,53
R11	NÁUSEA E VÔMITOS	417	3,91
R509	FEBRE NÃO ESPECIFICADA	409	3,83
Z000	EXAME MÉDICO GERAL	408	3,83
R05	TOSSE	386	3,62
M791	MIALGIA	290	2,72
J039	AMIGDALITE AGUDA NÃO ESPECIFICADA	274	2,57
Z532	PROCEDIMENTO NÃO REALIZADO DEVIDO À DECISÃO DO PACIENTE POR OUTRAS RAZÕES E AS NÃO ESPECIFICADAS	274	2,57

Fonte: Sistema MV, 2022. Acesso: 20/06/2022.

Tabela 56: CIDs registrados por médicos da UPA - Respiratório, no mês de maio de 2022.

UPA - RESPIRATORIO			
CID	Descrição do CID	Quant.	%
-	-	0	0,00

Fonte: Sistema MV, 2022. Acesso: 20/06/2022.

5. MORTALIDADE

A seguir será mostrado o número de óbitos por mês de residentes do município de Catanduva, CIDs dos óbitos por sexo e óbitos por local.

A tabela 57 mostra o número de óbitos por mês e por unidade de saúde.

Tabela 57: Número de óbitos, por unidade de saúde, por mês, no ano de 2022.

ÓBITOS POR MÊS													
UNIDADES DE SAÚDE	JANEIRO	FEVEREIRO	MARÇO	ABRIL	MAIO	JUNHO	JULHO	AGOSTO	SETEMBRO	OUTUBRO	NOVEMBRO	DEZEMBRO	TOTAL
	Nº	Nº	Nº	Nº	Nº	Nº	Nº	Nº	Nº	Nº	Nº	Nº	Nº
TOTAL	94	114	102	80	117								507
USF Dr. Milton Maguollo (Bom Pastor)	2	1	4	2	2								11
USF Dr. Jose Ramiro Madeira (Euclides)	4	2	1	2	3								12
USF Dr. Sergio Banhos (Pachá)	3	1	1	2	1								8
USF Dr. Alcione Nasorri (Solo equipe I)	2	3	3	4	2								14
USF Dr. Alcione Nasorri (Solo equipe II)	1	2	1	1	2								7
USF Dr. Alcione Nasorri (Solo equipe III)	5	2	5	0	1								13
USF Dr. Napoleão Pellicano (Alpino I)	1	3	3	0	0								7
USF Dr. Napoleão Pellicano (Alpino II)	1	1	1	2	4								9
USF Dr. Olavo Barros (Monte Líbano)	0	0	2	2	1								5
USF Dra. Gesabel Clemente Marques de la Haba (Pedro Nechar)	4	2	3	3	3								15
USF Dr. Armino Mastrocola (Santa Rosa)	4	1	3	4	2								14
UBS Dr. José Barrionuevo (Soto equipe I)	4	6	3	2	3								18
UBS Dr. José Barrionuevo (Soto equipe II)	2	3	4	1	3								13
UBS Dr. José Barrionuevo (Soto equipe III)	3	4	4	4	9								24
UBS Enf. Diomar José dos Santos (Glória equipe I)	0	6	1	1	2								10
UBS Enf. Diomar José dos Santos (Glória equipe II)	0	2	3	0	2								7
USF Dr. Geraldo Mendonça Uchoa (Lunardelli)	2	10	4	0	5								21
USF Dr. Michel Curi (Nosso Teto equipe I)	4	2	5	4	5								20
USF Dr. Michel Curi (Nosso Teto equipe II)	1	2	1	1	3								8
UBS Dr. Francisco Lopes Ladeira (Salles)	10	13	6	4	8								41
UBS Dr. Vicente Buchianeri (Vertoni equipe I)	0	4	5	2	8								19
UBS Dr. Vicente Buchianeri (Vertoni equipe II)	2	5	1	5	3								16
UBS Dr. Luiz Carlos Figueiredo Malheiros (Central equipe I)	7	8	11	4	7								37
UBS Dr. Luiz Carlos Figueiredo Malheiros (Central equipe II)	3	4	3	6	4								20
USF Dr. Sergio da Costa Peres (Del Rey)	3	1	0	5	4								13
USF Dr. José Rocha (Gavioli equipe I)	6	4	1	1	7								19
USF Dr. José Rocha (Gavioli equipe II)	5	3	1	1	5								15
USF Dr. João Miguel Calil (Santo Antônio)	3	5	8	3	3								22
USF Dr. Carlos Eduardo Bauab (Theodoro)	2	2	3	5	4								16

USF Dra. Isabel Ettruri (Flamingo equipe I)	1	0	3	2	1									7
USF Dra. Isabel Ettruri (Flamingo equipe II)	4	4	5	4	3									20
USF Dr. José Pio Nogueira de Sá (Gabriel Hernandes)	2	2	1	0	0									5
USF Dr. Athos Procópio de Oliveira (Imperial)	1	4	0	1	1									7
USF Dr. Carlos Roberto Surian (Nova Catanduva equipe I)	2	2	2	1	2									9
USF Dr. Carlos Roberto Surian (Nova Catanduva equipe II)	0	0	0	1	3									4
Unidade não encontrada	0	0	0	0	1									1

Fonte: SMS/DEVISA/SIM, 2022. Acesso em: 15/06/2022.

Na tabela 58, podemos ver as principais causas de óbito por sexo no mês de maio. A principal causa de morte tanto em homens quanto em mulheres foi R98 – morte sem assistência, representando 9,23% do total de mortes entre os homens e 9,62% do total de mortes entre as mulheres.

Tabela 58: Principais causas de óbito, por CID e por sexo, no mês de maio de 2022.

CLASSIFICAÇÃO	CID	MASCULINO		
		DESCRIÇÃO	Nº	%
1º	R98	Morte sem assistência.	6	9,23
2º	I219	Infarto agudo do miocárdio não especificado	4	6,15
3º	J440	Doença pulmonar obstrutiva crônica com infecção respiratória aguda do trato respiratório inferior	3	4,62
3º	I619	Hemorragia intracerebral não especificada	3	4,62
3º	C349	Neoplasia maligna dos brônquios ou pulmões, não especificado	3	4,62
3º	R99	Outras Causas Mal Definidas e as Não Especificadas de Mortalidade	3	4,62
3º	J449	Outras doenças pulmonares obstrutivas crônicas	3	4,62
CLASSIFICAÇÃO	CID	FEMININO		
		DESCRIÇÃO	Nº	%
1º	R98	Morte sem assistência.	5	9,62
2º	R99	Outras Causas Mal Definidas e as Não Especificadas de Mortalidade	4	7,69
3º	G309	Doença de Alzheimer não especificada.	3	5,77
3º	I219	Infarto agudo do miocárdio não especificado	3	5,77
3º	N390	Infecção Do Trato Urinário De Localização Não Especificada	3	5,77

Fonte: SMS/DEVISA/SIM, 2022. Acesso em: 15/06/2022.

Na tabela 59 podemos ver todos os CID de mortalidade do mês de maio por sexo. Os óbitos masculinos representam 55,56% do total com 65 óbitos, o sexo feminino teve 52 óbitos representando 44,44% do total de mortes.

Tabela 59: Número de óbitos, por CID e por sexo, no mês de maio de 2022.

CID	DESCRIÇÃO	MASCULINO		FEMININO		Nº TOTAL	
		Nº	%	Nº	%	Nº	%
R98	Morte sem assistência.	6	5,13	5	4,27	11	9,40
I219	Infarto agudo do miocárdio não especificado	4	3,42	3	2,56	7	5,98
R99	Outras Causas Mal Definidas e as Não Especificadas de Mortalidade	3	2,56	4	3,42	7	5,98
G309	Doença de Alzheimer não especificada.	2	1,71	3	2,56	5	4,27
N390	Infecção Do Trato Urinário De Localização Não Especificada	2	1,71	3	2,56	5	4,27
C349	Neoplasia maligna dos brônquios ou pulmões, não especificado	3	2,56	0	0,00	3	2,56
C80	Neoplasia Maligna, Sem Especificação de Localização.	1	0,85	2	1,71	3	2,56
I619	Hemorragia intracerebral não especificada	3	2,56	0	0,00	3	2,56
J440	Doença pulmonar obstrutiva crônica com infecção respiratória aguda do trato respiratório inferior	3	2,56	0	0,00	3	2,56
J449	Outras doenças pulmonares obstrutivas crônicas	3	2,56	0	0,00	3	2,56
A90	Dengue (dengue Clássico)	1	0,85	1	0,85	2	1,71
B342	Infecção por coronavírus de localização não especificada	2	1,71	0	0,00	2	1,71
C449	Neoplasia maligna da pele, não especificada	1	0,85	1	0,85	2	1,71
C61	Neoplasia Maligna da Próstata.	2	1,71	0	0,00	2	1,71
G20	Doença de Parkinson	1	0,85	1	0,85	2	1,71
I509	Insuficiência cardíaca não especificada.	1	0,85	1	0,85	2	1,71
J189	Pneumonia não especificada	1	0,85	1	0,85	2	1,71
J690	Pneumonite devida a alimento ou vômito	2	1,71	0	0,00	2	1,71
N039	Síndrome nefrítica crônica - não especificada	2	1,71	0	0,00	2	1,71
W190	Queda sem especificação - residência	0	0,00	2	1,71	2	1,71
A419	Septicemia não especificada	0	0,00	1	0,85	1	0,85
A86	Encefalite viral, não especificada	0	0,00	1	0,85	1	0,85
C159	Neoplasia maligna do esôfago, não especificado	1	0,85	0	0,00	1	0,85
C19	Neoplasia Maligna da Junção Retossigmóide e doenças relacionadas.	1	0,85	0	0,00	1	0,85
C259	Neoplasia maligna do pâncreas, não especificado.	0	0,00	1	0,85	1	0,85
C329	Neoplasia maligna da laringe, não especificada	1	0,85	0	0,00	1	0,85
C340	Neoplasia maligna do brônquio principal	0	0,00	1	0,85	1	0,85
C519	Neoplasia maligna da vulva, não especificada	0	0,00	1	0,85	1	0,85
C679	Neoplasia maligna da bexiga, sem outra especificações	0	0,00	1	0,85	1	0,85
C710	Neoplasia maligna do cérebro, exceto lobos e ventrículos	0	0,00	1	0,85	1	0,85
C719	Neoplasia maligna do encéfalo, não especificado	0	0,00	1	0,85	1	0,85
C851	Linfoma de células B, não especificado	0	0,00	1	0,85	1	0,85
C859	Linfoma não-Hodgkin de tipo não especificado	1	0,85	0	0,00	1	0,85
D381	Neoplasia de comportamento incerto ou desconhecido do ouvido médio e dos órgãos respiratórios e intratorácicos	0	0,00	1	0,85	1	0,85

D571	Anemia falciforme sem crise	0	0,00	1	0,85	1	0,85
D839	Imunodeficiência comum variável não especificada	1	0,85	0	0,00	1	0,85
E141	Diabetes mellitus não especificado - com cetoacidose	0	0,00	1	0,85	1	0,85
E147	Diabetes mellitus não especificado - com complicações múltiplas	0	0,00	1	0,85	1	0,85
E149	Diabetes mellitus não especificado - sem complicações	0	0,00	1	0,85	1	0,85
G311	Degeneração cerebral senil, não classificadas em outra parte	0	0,00	1	0,85	1	0,85
G809	Paralisia cerebral não especificada.	1	0,85	0	0,00	1	0,85
I10	Hipertensão essencial (primária)	1	0,85	0	0,00	1	0,85
I110	Doença cardíaca hipertensiva com insuficiência cardíaca (congestiva)	0	0,00	1	0,85	1	0,85
I119	Doença cardíaca hipertensiva sem insuficiência cardíaca (congestiva)	0	0,00	1	0,85	1	0,85
I251	Doença aterosclerótica do coração	0	0,00	1	0,85	1	0,85
I269	Embolia pulmonar sem menção de cor pulmonale agudo.	1	0,85	0	0,00	1	0,85
I340	Insuficiência (da valva) mitral	1	0,85	0	0,00	1	0,85
I501	Insuficiência cardíaca	1	0,85	0	0,00	1	0,85
I629	Hemorragia intracraniana (não-traumática) não especificada	1	0,85	0	0,00	1	0,85
I678	Outras doenças cerebrovasculares especificadas	0	0,00	1	0,85	1	0,85
I694	Seqüelas de doenças cerebrovasculares	0	0,00	1	0,85	1	0,85
I713	Aneurisma da aorta abdominal, roto	1	0,85	0	0,00	1	0,85
I718	Aneurisma da aorta de localização não especificada, roto	1	0,85	0	0,00	1	0,85
I728	Aneurisma de outras artérias especificadas,	1	0,85	0	0,00	1	0,85
I830	Varizes dos membros inferiores	0	0,00	1	0,85	1	0,85
J159	Pneumonia bacteriana não especificada	1	0,85	0	0,00	1	0,85
J180	Broncopneumonia não especificada	0	0,00	1	0,85	1	0,85
J188	Outras pneumonias devidas a microorganismos não especificados	1	0,85	0	0,00	1	0,85
J441	Doença pulmonar obstrutiva crônica com exacerbação aguda não especificada	1	0,85	0	0,00	1	0,85
K350	Apendicite aguda com peritonite generalizada	1	0,85	0	0,00	1	0,85
K403	Hérnia inguinal unilateral ou não especificada, com obstrução sem gangrena	0	0,00	1	0,85	1	0,85
K566	Íleo paralítico e obstrução intestinal sem hérnia	0	0,00	1	0,85	1	0,85
K703	Cirrose hepática alcoólica	1	0,85	0	0,00	1	0,85
K810	Colecistite aguda	0	0,00	1	0,85	1	0,85
L031	Celulite de outras partes do(s) membro(s).	1	0,85	0	0,00	1	0,85
V234	Motociclista traumatizado em colisão com um automóvel [carro], pick up ou caminhonete - condutor traumatizado em um acidente de trânsito	1	0,85	0	0,00	1	0,85
Y340	Fatos ou eventos não especificados e intenção não determinada - rua e estrada	1	0,85	0	0,00	1	0,85
TOTAL		65	55,56	52	44,44	117	100,00

Fonte: SMS/DEVISA/SIM, 2022. Acesso em: 15/06/2022.

A tabela 60 mostra os óbitos dos residentes de Catanduva por local, no ano de 2022.

Tabela 60: Número de óbitos por local, no ano de 2022.

ÓBITOS POR LOCAL - 2022													
LOCAL	JANEIRO	FEVEREIRO	MARÇO	ABRIL	MAIO	JUNHO	JULHO	AGOSTO	SETEMBRO	OUTUBRO	NOVEMBRO	DEZEMBRO	TOTAL
HOSPITAL ESCOLA EMÍLIO CARLOS	22	33	35	23	35								148
HOSPITAL PADRE ALBINO	19	17	21	16	21								94
HOSPITAL SÃO DOMINGOS	13	16	13	11	16								69
HOSPITAL DE BASE DE SÃO JOSÉ DO RIO PRETO	1	1	4	1	3								10
HOSPITAL DAS CLINICAS FAEPA RIBEIRAO PRETO	0	1	0	0	0								1
HOSPITAL INFANTE D HENRIQUE	0	0	1	0	0								1
SANTA CASA DE MISERICORDIA DE SAO JOSE DO RIO PRETO	0	1	0	0	0								1
SANTA CASA DE NOVO HORIZONTE	4	6	1	0	0								11
SANTA CASA DE SANTA ADÉLIA	1	0	0	0	0								1
SANTA CASA DE GUARIBA	0	0	0	1	0								1
UNIDADE DE INTERNACAO FRATERNIDADE COVID 19	0	1	0	0	0								1
UPA CATANDUVA	13	10	4	4	11								42
UPA MACARENKO - SUMARÉ	0	0	0	0	1								1
DOMICÍLIO	18	22	20	19	28								107
VIA PÚBLICA	3	3	1	2	1								10
OUTROS	0	3	2	3	1								9
TOTAL	94	114	102	80	117	0	0	0	0	0	0	0	507

Fonte: SMS/DEVISA/SIM, 2022. Acesso em: 15/06/2022.

6. ALTA QUALIFICADA

Através da alta qualificada, o usuário que recebeu a alta do hospital continua recebendo cuidados através da articulação com a atenção básica e familiares do usuário. As tabelas 61 a 64 mostram o quantitativo da alta qualificada dos hospitais por origem, sexo e faixa etária dos usuários e classificação da alta.

Tabela 61: Número de altas qualificadas por origem, por mês, no ano de 2022.

HOSPITAL DE ORIGEM/MESES	JANEIRO	FEVEREIRO	MARÇO	ABRIL	MAIO	JUNHO	JULHO	AGOSTO	SETEMBRO	OUTUBRO	NOVEMBRO	DEZEMBRO	TOTAL
HOSPITAL PADRE ALBINO	69	57	78	59	47								310
HOSPITAL EMILIO CARLOS	21	22	19	16	7								85
HOSPITAL DE BASE	1	1	0	0	0								2
HOSPITAL MAHATMA GANDHI	2	6	5	2	5								20
SANTA CASA DE MISERICÓRDIA – SANTA ADÉLIA	0	0	0	0	0								0
SANTA CASA DE MISERICÓRDIA - NOVO HORIZONTE	0	0	0	0	1								1
TOTAL	93	86	102	77	60								418

Fonte: Dados recebidos da alta qualificada, 2022. Acesso em: 14/06/2022.

Tabela 62: Número de altas qualificadas por sexo, por mês, no ano de 2022.

SEXO	JANEIRO	FEVEREIRO	MARÇO	ABRIL	MAIO	JUNHO	JULHO	AGOSTO	SETEMBRO	OUTUBRO	NOVEMBRO	DEZEMBRO	TOTAL
MASCULINO	41	40	46	40	27								194
FEMININO	52	46	56	37	33								224
TOTAL	93	86	102	77	60								418

Fonte: Dados recebidos da alta qualificada, 2022. Acesso em: 14/06/2022.

Tabela 63: Número de altas qualificadas por faixa etária, por mês, no ano de 2022.

FAIXA ETÁRIA	JANEIRO	FEVEREIRO	MARÇO	ABRIL	MAIO	JUNHO	JULHO	AGOSTO	SETEMBRO	OUTUBRO	NOVEMBRO	DEZEMBRO	TOTAL
MENOR 2 ANOS	3	22	29	27	7								88
DE 2 ATÉ 9 ANOS	5	1	4	0	1								11
DE 10 ATÉ 19 ANOS	1	3	1	2	1								8
DE 20 ATÉ 59 ANOS	39	32	34	25	26								156
MAIORES DE 60 ANOS	45	28	34	23	25								155
IGNORADA	0	0	0	0	0								0
TOTAL	93	86	102	77	60								418

Fonte: Dados recebidos da alta qualificada, 2022. Acesso em: 14/06/2022.

Tabela 64: Número de altas qualificadas por classificação do tipo de alta, por mês, no ano de 2022.

CLASSIFICAÇÃO DAS ALTAS	JANEIRO	FEVEREIRO	MARÇO	ABRIL	MAIO	JUNHO	JULHO	AGOSTO	SETEMBRO	OUTUBRO	NOVEMBRO	DEZEMBRO	TOTAL	%
OUTROS	45	28	18	23	25								139	33,25
FRATURAS/AMPUTAÇÕES	8	5	7	5	9								34	8,13
NEOPLASIAS / CANCERES	7	2	7	8	7								31	7,42
INFECÇÕES (COVID E OUTRAS)	7	13	11	5	3								39	9,33
IST/DST (SIFILIS, AIDS, HEPATITES...)	4	1	0	0	0								5	1,20
PÓS CIRURGIA/ POS OPERATORIO	4	4	6	5	2								21	5,02
CURATIVOS, ULCERAS	4	0	9	0	0								13	3,11
DOENÇAS CRONICAS (HAS, DM)	4	3	1	1	0								9	2,15
APENDICITE/ APENDICECTOMIA	4	0	3	0	0								7	1,67
PSIQUIATRIA	2	6	5	2	5								20	4,78
AVC E SEQUELAS DE AVC/ AVE	2	0	3	0	2								7	1,67
QUEIMADURA	2	0	3	1	5								11	2,63
PROFILAXIA DE TROMBOSE VENOSA PROFUNDA	0	2	0	1	0								3	0,72
RECEM NASCIDO	0	22	29	26	2								79	18,90
TOTAL	93	86	102	77	60	0	0	0	0	0	0	0	418	100,00

Fonte: Dados recebidos da alta qualificada, 2022. Acesso em: 14/06/2022.

7. EDUCAÇÃO PERMANENTE

A Educação Permanente vem para auxiliar os profissionais de saúde em suas necessidades e dificuldades, e os temas abordados tem como base as dúvidas que surgem no dia a dia dos profissionais. Essa capacitação tem como objetivo gerar profissionais com uma postura reflexiva e crítica, de forma que esses profissionais possam melhorar o desenvolvimento de suas funções, melhorando a qualidade do serviço e satisfação dos usuários.

A tabela 65 mostra o quantitativo das reuniões de Educação Permanente, por categoria profissional e por mês, no ano de 2022. As siglas AP e APN significam: AP – atividade programada e ANP – atividade não programada.

Tabela 65: Reuniões de Educação Permanente, por categoria profissional, por mês, no ano de 2022.

		NEP MENSAL 2022																										
CATEGORIA PROFISSIONAL	JANEIRO	FEVEREIRO		MARÇO		ABRIL		MAIO		JUNHO		JULHO		AGOSTO		SETEMBRO		OUTUBRO		NOVEMBRO		DEZEMBRO		TOTAL				
		AP	ANP	AP	ANP	AP	ANP	AP	ANP	AP	ANP	AP	ANP	AP	ANP	AP	ANP	AP	ANP	AP	ANP	AP	ANP	AP	ANP			
ENFERMEIROS	PLANEJAMENTO	1	0	0	0	1	1	1	1																3	2		
MÉDICOS		0	0	1	0	1	1	0	0																	2	1	
DENTISTAS		1	0	1	0	1	0	0	0																		3	0
FARMACÊUTICOS		1	0	1	0	0	0	1	0																		3	0
AUXILIAR DE ENFERMAGEM		0	0	0	0	1	0	1	0																		2	0
AUXILIAR ADMINISTRATIVO		0	0	1	0	1	0	0	0																		2	0
AUXILIAR SAÚDE BUCAL		0	0	1	0	0	0	1	0																		2	0
AUXILIAR DE HIGIENE E LIMPEZA		0	0	1	0	0	0	1	0																		2	0
FISIOTERAPEUTA		0	0	1	0	0	0	1	0																		2	0
NUTRICIONISTA		0	0	1	0	0	0	0	0																		1	0
FONOAUDIÓLOGO		0	0	1	0	0	0	0	0																		1	0
PSICÓLOGO		0	0	1	0	0	0	0	0																		1	0
TERAPEUTA OCUPACIONAL		0	0	1	0	0	0	0	0																		1	0
ASSISTENTE SOCIAL		0	0	0	0	0	0	1	0																		1	0
CAPS II		0	0	0	0	1	0	0	0																		1	0
CAPS AD		0	0	0	0	0	0	1	0																		1	0
EMAD		0	0	0	0	1	0	1	0																		2	0
MOTORISTAS		0	0	0	1	0	0	1	0																		1	1
ED. FÍSICO		0	0	0	0	1	0	0	0																		1	0
TOTAL			3	0	11	1	8	2	10	1																32	4	

Fonte: Dados da coordenação de educação permanente, 2022. Acesso em: 13/06/2022. * AP – Atividade programada, ANP – Atividade não programada.

8. AUXÍLIO BRASIL

O objetivo do novo Programa Auxílio Brasil (antigo Bolsa Família) é fazer com que famílias em situação de pobreza tenham acesso a direitos básicos. Ele integra em um só programa várias políticas de assistência social, saúde, educação, emprego e renda. Quem tem direito são as famílias em situação extrema pobreza e pobreza, que possuam gestantes ou pessoas com idade de até 21 anos. O novo programa Auxílio Brasil é dividido em 9 modalidades, sendo estas: benefício primeira infância (para famílias com crianças de até 36 meses); benefício composição familiar (incentivo para os estudos, para famílias com jovens de até 21 anos); benefício de superação de extrema pobreza (se após receber os benefícios per capita a família ainda não superar a linha da pobreza, ela receberá apoio financeiro sem limite de integrantes familiares); Auxílio esporte escolar (destinado à estudantes de 12 a 17 anos que se destacarem em competições oficiais de jogos escolares brasileiros); bolsa de iniciação científica júnior (voltado

para estudantes com bom desempenho em competições acadêmicas e científicas); auxílio criança cidadã (para famílias com crianças de até 48 meses que não encontre vaga em creches); auxílio inclusão produtiva urbana (incentivo para integrar o mercado de trabalho) e benefício compensatório de transição (para as famílias que estavam cadastradas no bolsa família e perderam parte do dinheiro devido aos novos critério do auxílio brasil, será concedido um período de implementação do novo programa até que haja majoração do valor recebido pela família ou até que não se enquadre mais nos critérios do programa).

A tabela 66 mostra como está a cobertura do Auxílio Brasil no município de Catanduva pela saúde, na 1ª vigência de 2022.

Tabela 66: Indicadores do Auxílio Brasil, na 1ª vigência de 2022.

1ª VIGÊNCIA 2022					
EAS	Perc. cobertura de beneficiários acompanhados (%)	Perc. cobertura do acomp. de crianças (%)	Perc. crianças com vac. em dia (%)	Perc. de cobertura de gestantes localizadas (%)	Perc. gestantes com pré em dia (%)
CATANDUVA (TOTAL GERAL)	65,46%	37,35%	100%	8,70%	100%
UBS DR FRANCISCO LOPES LADEIRA JD SALLES	69,41%	52,94%	100%	8,89%	100%
UBS DR JOSE BARRIONUEVO RODRIGUES VILA SOTO	41,47%	4,85%	100%	20%	100%
UBS DR LUIZ CARLOS FIGUEIREDO MALHEIROS CENTRAL	61,54%	37,50%	100%	4,44%	100%
UBS DR VICENTE BUCHIANERI JARDIM VERTONI	55,07%	15%	100%	2,22%	100%
UBS ENFERMEIRO DIOMAR JOSE DOS SANTOS GLORIA III	88,75%	88,89%	100%	4,44%	100%
USF DR ALCIONE NASORRI SOLO SAGRADO	48,64%	4,39%	100%	15,56%	100%
USF DR ARMINDO MASTROCOLA SANTA ROSA	78,16%	66,67%	100%	2,22%	100%
USF DR ATHOS PROCOPIO DE OLIVEIRA JD IMPERIAL	58,75%	13,89%	100%	13,33%	100%
USF DR CARLOS EDUARDO BAUAB THEODORO ROSA FILHO	55,07%	34,78%	100%	0%	100%
USF DR CARLOS ROBERTO SURIAN NOVA CATANDUVA	84,55%	67,86%	100%	33,33%	100%
USF DR GERALDO MENDONCA UCHOA VILA LUNARDELLI	38,46%	4,65%	100%	2,22%	100%

USF DR JOAO MIGUEL CALIL SANTO ANTÔNIO	90,57%	77,78%	100%	6,67%	100%
USF DR JOSE PIO NOGUEIRA DE SA GABRIEL HERNANDES	55,79%	9,86%	100%	22,22%	100%
USF DR JOSE RAMIRO MADEIRA CONJUNTO EUCLIDES	86,36%	73,33%	100%	4,44%	100%
USF DR JOSE ROCHA JD GAVIOLI	45,86%	5,56%	100%	6,67%	100%
USF DR MICHEL CURI NOSSO TETO	69,15%	43,75%	100%	0%	100%
USF DR MILTON MAGUOLLO BOM PASTOR	40,83%	2%	100%	15,56%	100%
USF DR NAPOLEAO PELLICANO JARDIM ALPINO	94,38%	88,57%	100%	15,56%	100%
USF DR OLAVO BARROS MONTE LIBANO	54,91%	19,05%	100%	8,89%	100%
USF DR SERGIO BANHOS RESIDENCIAL ANUAR PACHA	77,59%	66,67%	100%	6,67%	100%
USF DR SERGIO DA COSTA PERES JARDIM DEL REY	52,63%	42,86%	100%	0%	100%
USF DRA GESABEL CLEMENTE MARQUES DE LA HABA PEDRO NECHAR	100%	100%	100%	4,44%	100%
USF DRA ISABEL ETTRURI PARQUE FLAMINGO	65,71%	42,31%	100%	2,22%	100%

Fonte: Sistema E-gestor, 2022.Dados atualizados em: 03/06/2022.

9. OUVIDORIAS

A ouvidoria tem como finalidade oferecer um serviço de escuta qualificada à população, encaminhar as manifestações aos setores competentes, orientar e acompanhar as demandas registradas e dar retorno ao usuário no prazo de 24 horas, propiciando uma resolução adequada aos problemas referidos apresentando prazos para os serviços que forem cobrados.

A tabela 67 e 68 e o gráfico 01, mostram o quantitativo e a classificação das ouvidorias e os temas das reclamações.

Tabela 67: Quantitativo de ouvidorias, por mês, no ano de 2022.

UNIDADES DE SAÚDE	OUVIDORIA 2022												
	JAN	FEV	MAR	ABR	MAI	JUN	JUL	AGO	SET	OUT	NOV	DEZ	TOTAL
	Nº	Nº	Nº	Nº	Nº	Nº	Nº	Nº	Nº	Nº	Nº	Nº	Nº
TOTAL	37	22	48	52	40	0	0	0	0	0	0	0	199
USF Milton Maguollo (Bom Pastor)	0	1	3	0	2								6
USF Jose Ramiro Madeira (Euclides)	2	1	2	3	1								9
USF Sergio Banhos (Pachá)	1	0	0	0	0								1
USF Alcione Nassori (Solo)	3	1	2	4	1								11
USF Napoleão Pelicano (Alpino)	3	1	0	2	0								6
USF Olavo Barros (Monte Líbano)	3	1	2	4	0								10
USF Gesabel Clemente Marques de la Habla (Pedro Nechar)	0	0	0	0	1								1
USF Armindo Mastrocola (Santa Rosa)	0	0	2	4	1								7
UBS José Barrionuevo (Soto)	3	2	4	8	7								24
UBS Giomar José dos Santos (Glória)	1	0	0	2	2								5
USF Geraldo Mendonça Uchoa (Lunardelli)	2	2	1	4	2								11
USF Michel Curi (Nosso Teto)	1	0	1	6	1								9
UBS Francisco Lopes Ladeira (Salles)	1	3	1	4	2								11
UBS Vicente Bucchianeri (Vertoni)	1	2	5	1	0								9
UBS Luis Carlos Figueiredo Malheiros (Central)	0	1	3	0	3								7
USF Sergio da Costa Perez (Del Rey)	1	0	1	0	0								2
USF Jose Rocha (Gavioli)	3	1	4	3	2								13
USF Joao Miguel Calil (Santo Antonio)	1	1	3	0	0								5
USF Carlos Eduardo bauaba (Theodoro)	2	0	1	1	1								5
USF Isabel Etturi (Flamingo)	5	0	9	1	8								23
USF Jose Pio Nogueira de Sá (Gabriel Hernandes)	0	2	0	1	1								4
USF Athos Procópio de Oliveira (Imperial)	2	0	0	0	0								2
USF Carlos Roberto Surian (Nova Catanduva)	1	1	0	0	3								5
Central de Transportes	0	1	0	3	1								5
CAPS AD	0	0	0	0	0								0
CAPS II	0	0	0	0	0								0
NASF 1	0	0	0	0	0								0
NASF 2	0	0	0	0	0								0
NASF 3	0	0	0	1	0								1
NASF 4	1	0	1	0	0								2
NASF 5	0	0	0	0	0								0
CRI SOLO	0	0	0	0	1								1
EMAD	0	0	0	0	0								0
VACINAÇÃO	0	1	0	0	0								1
Academia da Saúde Gavioli	0	0	1	0	0								1
EMAD/NASF 4	0	0	1	0	0								1

Santo Antônio/NASF 4	0	0	1	0	0									1
----------------------	---	---	---	---	---	--	--	--	--	--	--	--	--	---

Fonte: Ouvidoria Municipal de Catanduva, 2022.Acesso em: 14/06/2022.

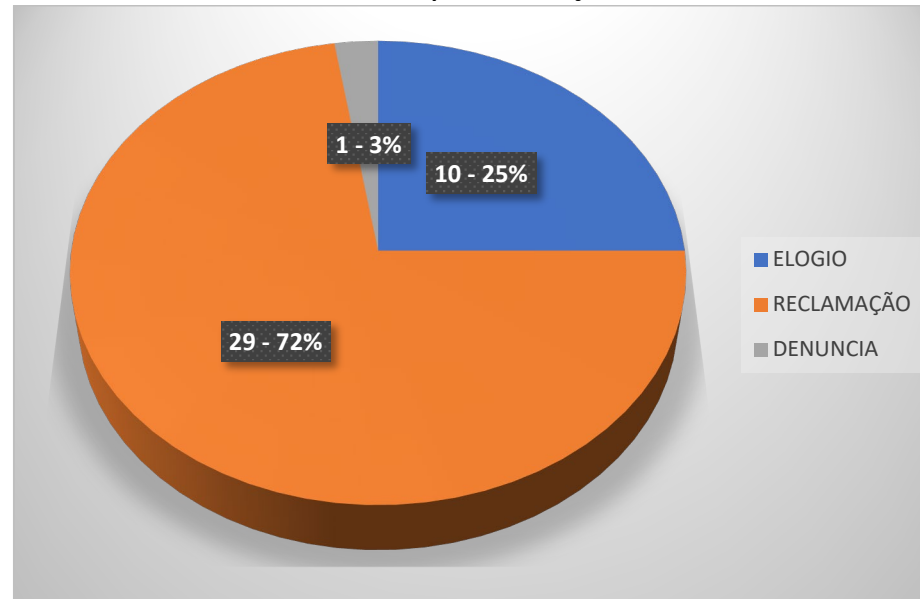
Tabela 68: Quantitativo e percentual das ouvidorias de acordo com a classificação, no mês de maio de 2022.

UNIDADES DE SAÚDE	OUVIDORIA - MAIO 2022									
	ELOGIO		RECLAMAÇÃO		DENÚNCIA		SUGESTÃO		TOTAL	
	Nº	%	Nº	%	Nº	%	Nº	%	Nº	
Catanduva	10	25,00	29	72,50	1	2,50	0	0,00	40	
USF Milton Maguollo (Bom Pastor)	0	0,00	2	100,00	0	0,00	0	0,00	2	
USF Jose Ramiro Madeira (Euclides)	0	0,00	1	100,00	0	0,00	0	0,00	1	
USF Sergio Banhos (Pachá)	0	0,00	0	0,00	0	0,00	0	0,00	0	
USF Alcione Nassori (Solo)	0	0,00	1	100,00	0	0,00	0	0,00	1	
USF Napoleão Pelicano (Alpino)	0	0,00	0	0,00	0	0,00	0	0,00	0	
USF Olavo Barros (Monte Líbano)	0	0,00	0	0,00	0	0,00	0	0,00	0	
USF Gesabel Clemente Marques de la Habla (Pedro Nechar)	0	0,00	1	100,00	0	0,00	0	0,00	1	
USF Armindo Mastrocola (Santa Rosa)	0	0,00	1	100,00	0	0,00	0	0,00	1	
UBS José Barrionuevo (Soto)	2	28,57	5	71,43	0	0,00	0	0,00	7	
UBS Giomar José dos Santos (Glória)	1	50,00	1	50,00	0	0,00	0	0,00	2	
USF Geraldo Mendonça Uchoa (Lunardelli)	1	50,00	1	50,00	0	0,00	0	0,00	2	
USF Michel Curi (Nosso Teto)	0	0,00	1	100,00	0	0,00	0	0,00	1	
UBS Francisco Lopes Ladeira (Salles)	1	50,00	1	50,00	0	0,00	0	0,00	2	
UBS Vicente Bucchianeri (Vertoni)	0	0,00	0	0,00	0	0,00	0	0,00	0	
UBS Luis Carlos Figueiredo Malheiros (Central)	2	66,67	1	33,33	0	0,00	0	0,00	3	
USF Sergio da Costa Perez (Del Rey)	0	0,00	0	0,00	0	0,00	0	0,00	0	
USF Jose Rocha (Gavioli)	0	0,00	2	100,00	0	0,00	0	0,00	2	
USF Joao Miguel Calil (Santo Antonio)	0	0,00	0	0,00	0	0,00	0	0,00	0	
USF Carlos Eduardo bauaba (Theodoro)	0	0,00	1	100,00	0	0,00	0	0,00	1	
USF Isabel Etturi (Flamingo)	3	37,50	5	62,50	0	0,00	0	0,00	8	
USF Jose Pio Nogueira de Sá (Gabriel Hernandes)	0	0,00	1	100,00	0	0,00	0	0,00	1	
USF Athos Procópio de Oliveira (Imperial)	0	0,00	0	0,00	0	0,00	0	0,00	0	
USF Carlos Roberto Surian (Nova Catanduva)	0	0,00	2	66,67	1	33,33	0	0,00	3	
Central de Transportes	0	0,00	1	100,00	0	0,00	0	0,00	1	
CAPS AD	0	0,00	0	0,00	0	0,00	0	0,00	0	
CAPS II	0	0,00	0	0,00	0	0,00	0	0,00	0	

NASF 1	0	0,00	0	0,00	0	0,00	0	0,00	0
NASF 2	0	0,00	0	0,00	0	0,00	0	0,00	0
NASF 3	0	0,00	0	0,00	0	0,00	0	0,00	0
NASF 4	0	0,00	0	0,00	0	0,00	0	0,00	0
NASF 5	0	0,00	0	0,00	0	0,00	0	0,00	0
CRI SOLO	0	0,00	1	100,00	0	0,00	0	0,00	1
EMAD	0	0,00	0	0,00	0	0,00	0	0,00	0
VACINAÇÃO	0	0,00	0	0,00	0	0,00	0	0,00	0
Academia da Saúde Gavioli	0	0,00	0	0,00	0	0,00	0	0,00	0
EMAD/NASF 4	0	0,00	0	0,00	0	0,00	0	0,00	0
Santo Antônio/NASF 4	0	0,00	0	0,00	0	0,00	0	0,00	0

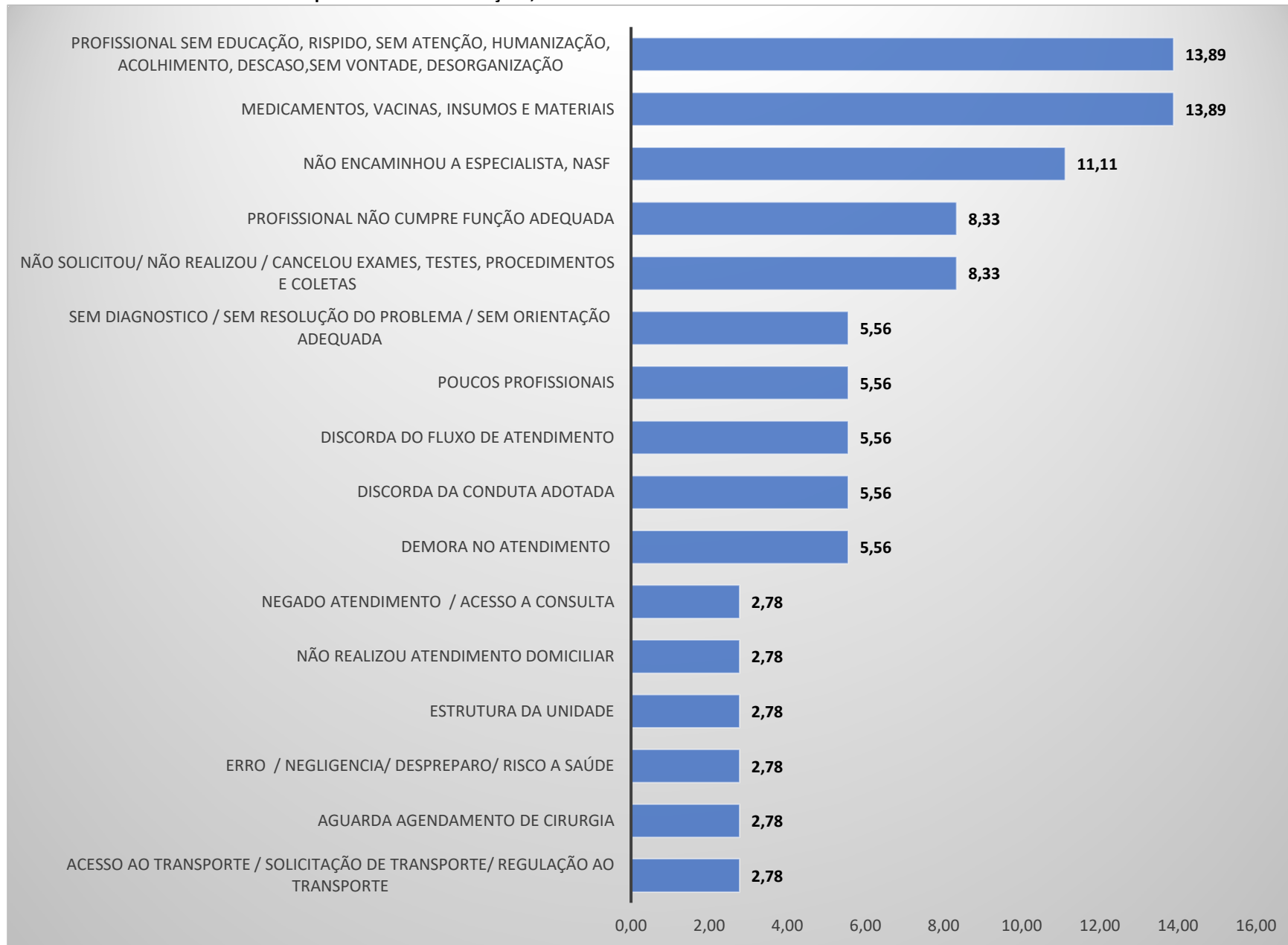
Fonte: Ouvidoria Municipal de Catanduva, 2022. Acesso em: 14/06/2022.

Gráfico 01: Percentual de ouvidorias por classificação, no mês de maio de 2022.



Fonte: Ouvidoria Municipal de Catanduva, 2022. Acesso em: 14/06/2022.

Gráfico 02: Percentual de ouvidorias por tema das reclamações, no mês de maio de 2022.



Fonte: Ouvidoria Municipal de Catanduva, 2022. Acesso em: 14/06/2022.

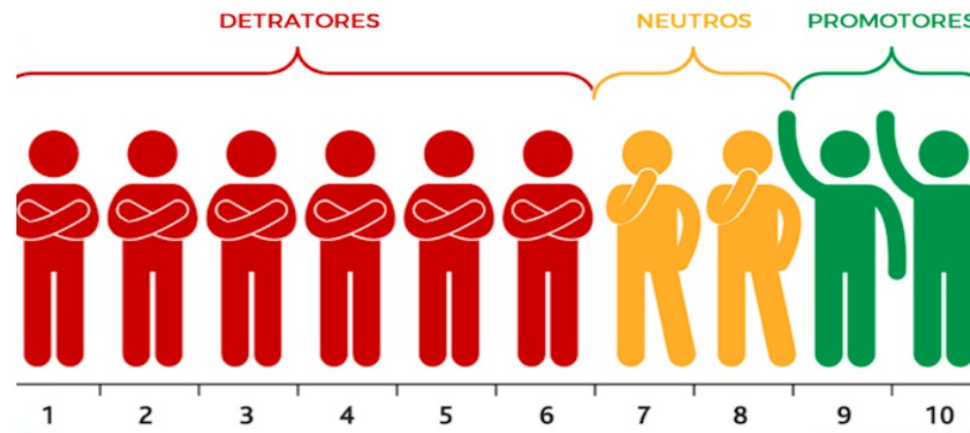
10. SATISFAÇÃO DOS USUÁRIOS – NPS (NET PROMOTER SCORE)

Net Promoter Score – NPS é uma metodologia de avaliação da satisfação dos usuários. Através de uma pergunta é possível mensurar o grau de satisfação dos usuários em relação a um determinado serviço.

Atualmente o NPS está sendo realizado por ligações telefônicas diárias, onde a meta é ligar em torno de 5% das pessoas atendidas pelas unidades básicas de saúde. Duas perguntas são feitas para os usuários, sendo uma quantitativa: “De 0 a 10, qual a probabilidade de você indicar este serviço de saúde para um familiar ou amigo?” e outra qualitativa: “Você tem alguma sugestão de melhoria para esta unidade?”.

O cálculo do NPS é feito através das respostas da pergunta quantitativa, e segundo essas respostas os usuários podem ser classificados em 3 grupos:

- Promotores – nota de 9 a 10
- Neutros – nota de 7 a 8
- Detratores – nota de 0 a 6



A fórmula para o cálculo é:

$$\text{NPS} = \% \text{ Clientes promotores} - \% \text{ Clientes detratores}$$

E a partir disso, temos:

ZONA DE EXCELÊNCIA (EXCELENTE) = ENTRE 75 E 100

ZONA DE QUALIDADE (MUITO BOM) = ENTRE 50 E 74

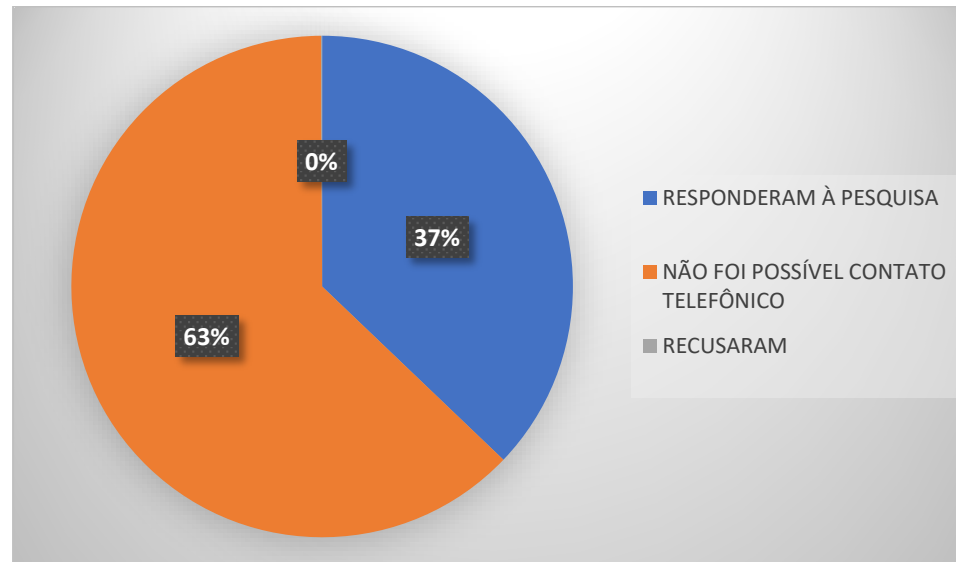
ZONA DE APERFEIÇOAMENTO (RAZOÁVEL)= ENTRE 0 E 49

ZONA CRÍTICA (RUIM)= ENTRE -100 E -1

No mês de maio foram realizadas 1392 ligações, e 517 pessoas responderam à pesquisa. 18 pessoas responderam à pesquisa 2 vezes para a mesma unidade de saúde, destas, 12 pessoas deram a mesma nota, 3 pessoas deram uma nota maior e depois uma nota menor e 3 pessoas deram uma nota menor e depois uma nota maior. 1 pessoa respondeu à pesquisa 4 vezes, sendo a primeira nota menor e as outras notas foram iguais. Não foi possível contato telefônico com 874 pessoas (Não atendeu, não se encontra, telefone não pertence, caixa postal, fora de área, telefone não existe, não chama, ocupado, não pode atender) e 1 pessoa recusou responder a pesquisa.

O gráfico 3 mostra o desfecho das ligações da pesquisa do NPS, do mês de maio de 2022.

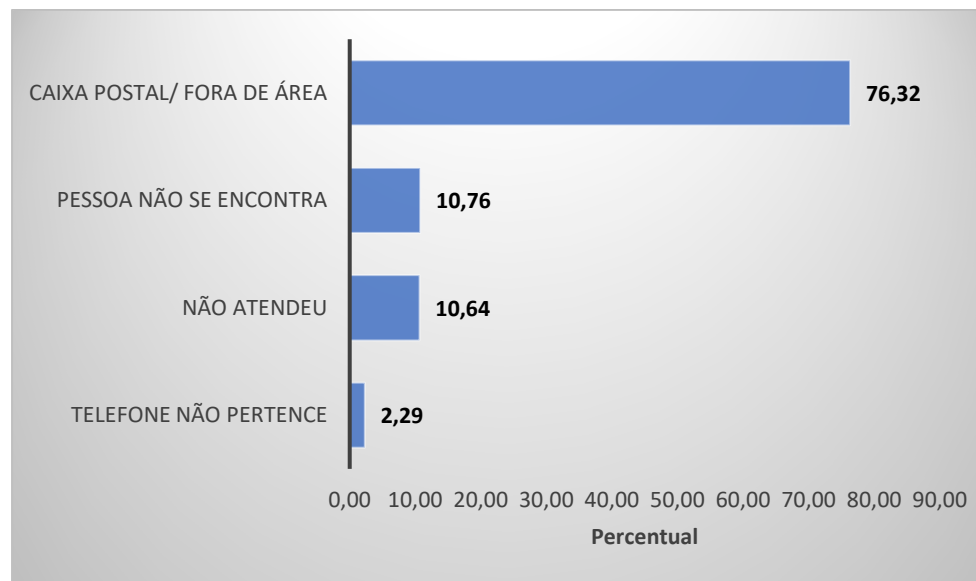
Gráfico 03: Desfecho das ligações da pesquisa NPS, do mês de maio de 2022.



Fonte: Tabulação dos dados da pesquisa do NPS – Net Promoter Score, 2022. Acesso em: 17/06/2022.

O gráfico 4 mostra os motivos de não se conseguir o contato telefônico com algumas pessoas, para realizar a pesquisa do NPS, do mês de maio de 2022.

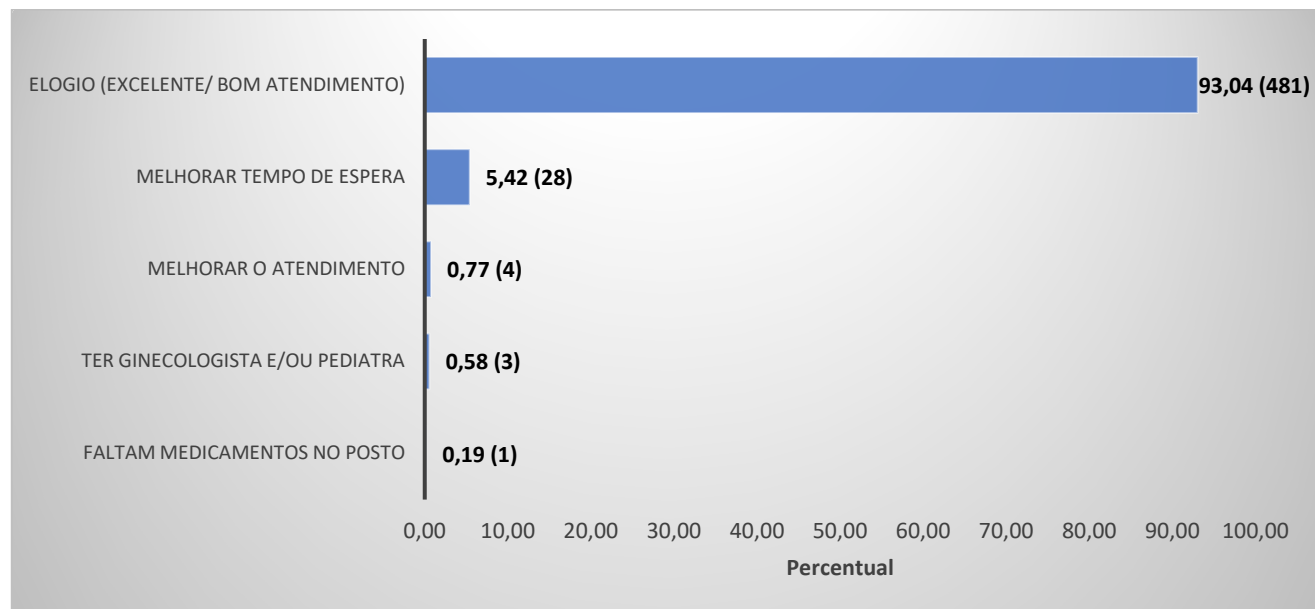
Gráfico 04: Percentual dos motivos de não se conseguir contato telefônico na pesquisa do NPS, do mês de maio de 2022.



Fonte: Tabulação dos dados da pesquisa do NPS – Net Promoter Score, 2022. Acesso em: 17/06/2022.

O gráfico 5 mostra os percentuais das respostas da pergunta qualitativa por temas, da pesquisa do NPS, do mês de maio de 2022. Pode haver mais de um tema sugerido por pessoa. Tiveram muitos elogios no mês de maio de 2022.

Gráfico 05: Percentual das respostas por temas da pesquisa NPS, do mês de maio de 2022.



Fonte: Tabulação dos dados da pesquisa do NPS – Net Promoter Score, 2022. Acesso em: 17/06/2022.

A tabela 69 mostra o resultado da pesquisa do NPS, por unidades de saúde, no mês de maio de 2022. No geral o score foi excelente. A USF Monte Líbano por não estar mais lançando sua produção na MV, não está sendo possível gerar os relatórios com os contatos dos usuários e, portanto, não sendo possível realizar as ligações para os usuários dessa unidade, porém no mês de maio apareceu 1 atendimento no Monte Líbano.

Tabela 69: Resultado da pesquisa do NPS – Net Promoter Score, por unidades de saúde no mês de maio de 2022.

UNIDADE	DETRADORES (0-6)		NEUTRO (7-8)		PROMOTORES (9-10)		TOTAL	RESULTADO	
	Nº	%	Nº	%	Nº	%		Nº	%
TOTAL	5	0,97	110	21,28	402	77,76	517	77	EXCELENTE
USF Milton Maguollo (Bom Pastor)	1	5,56	5	27,78	12	66,67	18	61	MUITO BOM
USF Jose Ramiro Madeira (Euclides)	1	6,25	3	18,75	12	75,00	16	69	MUITO BOM
USF Sergio Banhos (Pachá)	0	0,00	1	5,56	17	94,44	18	94	EXCELENTE
USF Alcione Nassori (Solo)	0	0,00	5	27,78	13	72,22	18	72	MUITO BOM
USF Napoleão Pelicano (Alpino)	0	0,00	6	30,00	14	70,00	20	70	MUITO BOM
USF Dr. Olavo Barros (Monte Líbano)	0	0,00	0	0,00	1	100,00	1	100	EXCELENTE

USF Gesabel Clemente Marques de la Habla (Pedro Nechar)	0	0,00	5	23,81	16	76,19	21	76	EXCELENTE
USF Armino Mastrocola (Santa Rosa)	0	0,00	6	33,33	12	66,67	18	67	MUITO BOM
UBS José Barrionuevo (Soto)	1	5,56	5	27,78	12	66,67	18	61	MUITO BOM
UBS Diomar José dos Santos (Glória)	0	0,00	3	15,79	16	84,21	19	84	EXCELENTE
USF Geraldo Mendonça Uchoa (Lunardelli)	0	0,00	2	11,11	16	88,89	18	89	EXCELENTE
USF Michel Curi (Nosso Teto)	0	0,00	4	28,57	10	71,43	14	71	MUITO BOM
UBS Francisco Lopes Ladeira (Salles)	0	0,00	4	21,05	15	78,95	19	79	EXCELENTE
UBS Vicente Bucchianeri (Vertoni)	0	0,00	2	10,53	17	89,47	19	89	EXCELENTE
UBS Luis Carlos Figueiredo Malheiros (Central)	0	0,00	2	11,76	15	88,24	17	88	EXCELENTE
USF Sergio da Costa Perez (Del Rey)	0	0,00	7	50,00	7	50,00	14	50	MUITO BOM
USF Jose Rocha (Gavioli)	1	6,25	3	18,75	12	75,00	16	69	MUITO BOM
USF Joao Miguel Calil (Santo Antônio)	0	0,00	3	20,00	12	80,00	15	80	EXCELENTE
USF Carlos Eduardo Bauab (Theodoro)	0	0,00	6	37,50	10	62,50	16	63	MUITO BOM
USF Isabel Etturi (Flamingo)	0	0,00	4	23,53	13	76,47	17	76	EXCELENTE
USF Jose Pio Nogueira de Sá (Gabriel Hernandes)	0	0,00	4	28,57	10	71,43	14	71	MUITO BOM
USF Athos Procópio de Oliveira (Imperial)	0	0,00	8	44,44	10	55,56	18	56	MUITO BOM
USF Carlos Roberto Surian (Nova Catanduva)	0	0,00	11	55,00	9	45,00	20	45	RAZOAVEL
CAPS AD	0	0,00	3	23,08	10	76,92	13	77	EXCELENTE
CAPS II	0	0,00	1	6,67	14	93,33	15	93	EXCELENTE
CRI SOLO	0	0,00	0	0,00	16	100,00	16	100	EXCELENTE
CRI FRANCISCO LADEIRA	0	0,00	2	11,11	16	88,89	18	89	EXCELENTE
EMAD	0	0,00	2	14,29	12	85,71	14	86	EXCELENTE
NASF 1	0	0,00	1	8,33	11	91,67	12	92	EXCELENTE
NASF 2	0	0,00	1	5,56	17	94,44	18	94	EXCELENTE
NASF 3	0	0,00	0	0,00	13	100,00	13	100	EXCELENTE
NASF 4	0	0,00	0	0,00	8	100,00	8	100	EXCELENTE
NASF 5	1	16,67	1	16,67	4	66,67	6	50	MUITO BOM

Fonte: Tabulação dos dados da pesquisa do NPS – Net Promoter Score, 2022. Acesso em: 17/06/2022.