



**RELATÓRIO DE MONITORAMENTO MENSAL DAS UNIDADES DE SAÚDE DO
MUNICÍPIO DE CATANDUVA - SP (JUNHO/2022)**

JULHO

2022

SUMÁRIO

1. APRESENTAÇÃO	03
2. INDICADORES DE PRODUÇÃO (EQUIPES DE ATENÇÃO BÁSICA, NASF, ACS, ACADEMIA DA SAÚDE, CONSULTÓRIO NA RUA, CAPS II, CAPS AD, CRI, EMAD, UPA E CEM)	03
2.1 CONSULTAS	03
2.2 MEDICAMENTOS DISPENSADOS	33
2.3 PROCEDIMENTOS	36
2.4 EXAMES	40
2.5 ENCAMINHAMENTOS PARA ESPECIALIDADES	43
3. NATALIDADE	49
4. MORBIDADE	53
4.1 DOENÇAS CRÔNICAS (HIPERTENSÃO, DIABETES, OBESIDADE)	53
4.2 DOENÇAS TRANSMISSÍVEIS (SÍFILIS GESTACIONAL, SÍFILIS CONGÊNITA, SÍFILIS NÃO ESPECIFICADA, HIV, HEPATITES, HANSENÍASE)	58
4.3 SAÚDE MENTAL	66
4.4 PESSOAS COM DEFICIÊNCIAS	69
4.5 ACAMADOS E RESTRITOS	71
4.6 PRINCIPAIS CIDS DAS UNIDADES BÁSICAS DE SAÚDE	72
4.7 PRINCIPAIS CIDS DA UNIDADE DE PRONTO ATENDIMENTO – UPA	73
5. MORTALIDADE	74
6. ALTA QUALIFICADA	79
7. EDUCAÇÃO PERMANENTE	81
8. AUXÍLIO BRASIL	82
9. OUVIDORIAS	83
10. SATISFAÇÃO DOS USUÁRIOS – NPS (NET PROMOTER SCORE)	88

1. APRESENTAÇÃO

O monitoramento da produção das unidades e indicadores de saúde é feito de forma quinzenal e mensal. Este relatório é um resumo desse monitoramento, e foi criado para que auxilie as equipes de saúde do município de Catanduva, no planejamento de ações pautadas na produção, perfil epidemiológico e satisfação dos usuários. Ele possui acesso livre e frequência mensal. As informações aqui descritas foram retiradas do sistema MV, Informações enviadas pelas equipes das unidades básicas de saúde, Diretoria de Vigilância em Saúde – DEVISA, UPA, Sistema E-gestor, Ouvidoria Municipal de Saúde, Ligações realizadas para os usuários para pesquisa de satisfação e Planos de cuidados da Alta Responsável enviados pelos hospitais, e são referentes ao mês de **JUNHO de 2022**.

2. INDICADORES DE PRODUÇÃO

Será mostrado a seguir, os números de consultas das equipes de atenção básica, NASF, ACS, academias da saúde, consultório na rua, CAPS II, CAPS AD, CRI, EMAD, UPA e CEM, bem como os matriciamentos do NASF e CAPS II e AD; medicamentos dispensados; procedimentos das equipes de atenção básica e da equipe de saúde bucal; solicitação de exames citopatológicos e mamografias das unidades básicas; mamografias, radiografias e espirometria do CEM e encaminhamentos para as especialidades.

2.1 CONSULTAS

A tabela 01 mostra o número, o percentual e a meta a ser atingida dos atendimentos dos profissionais médicos, enfermeiros, dentistas e farmacêuticos. Todas as categorias profissionais devem atingir no mínimo 85% do valor da meta.

Tabela 01: Número, percentual e meta dos atendimentos dos médicos, enfermeiros, dentistas e farmacêuticos, no mês de junho de 2022.

UNIDADE DE SAÚDE	ATENDIMENTOS JUNHO 2022											
	Médicos			Enfermeiros			Dentistas			Farmacêuticos		
	META	Nº	%	META	Nº	%	META	Nº	%	META	Nº	%
TOTAL	15.568	21.122	135,7	6.912	9.776	141,4	5.568	3.249	58,4	920	998	108,5
USF Dr. Milton Maguollo (Bom Pastor)	400	724	181,0	192	327	170,3	192	115	59,9	40	48	120,0
USF Dr. Jose Ramiro Madeira (Euclides)	400	542	135,5	192	371	193,2	192	173	90,1	40	55	137,5
USF Dr. Sergio Banhos (Pachá)	400	755	188,8	192	235	122,4	192	160	83,3	40	43	107,5
USF Dr. Alcione Nasorri (Solo equipe I)	400	612	153,0	192	256	133,3	192	84	43,8	40	37	92,5
USF Dr. Alcione Nasorri (Solo equipe II)	400	577	144,3	192	256	133,3	192	147	76,6	-	-	-
USF Dr. Alcione Nasorri (Solo equipe III)	400	686	171,5	192	210	109,4	192	125	65,1	-	-	-
USF Dr. Napoleão Pellicano (Alpino equipe I)	400	708	177,0	192	450	234,4	192	95	49,5	40	47	117,5
USF Dr. Napoleão Pellicano (Alpino equipe II)	400	467	116,8	192	319	166,1	-	-	-	-	-	-
USF Dr. Olavo Barros (Monte Líbano)*	400	807	201,8	192	379	197,4	192	92	47,9	40	42	105,0
USF Dra. Gesabel Clemente Marques de la Haba (Pedro Nechar)	400	441	110,3	192	302	157,3	192	91	47,4	40	45	112,5
USF Dr. Armindo Mastrocola (Santa Rosa)	400	670	167,5	192	216	112,5	192	85	44,3	40	29	72,5
UBS Dr. José Barrionuevo (Soto equipe I)	400	416	104,0	192	31	16,1	192	130	67,7	40	38	95,0
UBS Dr. José Barrionuevo (Soto equipe II)	400	437	109,3	192	370	192,7	-	-	-	-	-	-
UBS Dr. José Barrionuevo (Soto equipe III)	400	438	109,5	192	235	122,4	-	-	-	-	-	-
UBS Dr. José Barrionuevo (Soto - Pediatra e ginecologista)	156	67	42,9	-	-	-	-	-	-	-	-	-
UBS Enf. Diomar José dos Santos (Glória equipe I)	400	447	111,8	192	321	167,2	192	189	98,4	40	40	100,0
UBS Enf. Diomar José dos Santos (Glória equipe II)	400	550	137,5	192	320	166,7	-	-	-	-	-	-
UBS Enf. Diomar José dos Santos (Glória - Pediatra e ginecologista)	240	123	51,3	-	-	-	-	-	-	-	-	-
USF Dr. Geraldo Mendonça Uchoa (Lunardelli)	400	700	175,0	192	209	108,9	192	106	55,2	40	39	97,5
USF Dr. Michel Curi (Nosso Teto equipe I)	400	666	166,5	192	413	215,1	192	87	45,3	40	25	62,5
USF Dr. Michel Curi (Nosso Teto equipe II)	400	539	134,8	192	222	115,6	192	80	41,7	-	-	-
UBS Dr. Francisco Lopes Ladeira (Salles)	600	632	105,3	192	277	144,3	192	102	53,1	40	41	102,5
UBS Dr. Francisco Lopes Ladeira (Salles - Pediatra e ginecologista)	144	66	45,8	-	-	-	-	-	-	-	-	-
UBS Dr. Vicente Buchianeri (Vertoni equipe I)	400	482	120,5	192	175	91,1	192	152	79,2	40	40	100,0
UBS Dr. Vicente Buchianeri (Vertoni equipe II)	400	462	115,5	192	275	143,2	-	-	-	-	-	-
UBS Dr. Vicente Buchianeri (Vertoni - Pediatra e ginecologista)	156	69	44,2	-	-	-	-	-	-	-	-	-

UBS Dr. Luiz Carlos Figueiredo Malheiros (Central equipe I)	400	521	130,3	192	117	60,9	192	112	58,3	40	42	105,0
UBS Dr. Luiz Carlos Figueiredo Malheiros (Central equipe II)	400	508	127,0	192	308	160,4	-	-	-	-	-	-
UBS Dr. Luiz Carlos Figueiredo Malheiros (Central - Pediatra e ginecologista)	240	106	44,2	-	-	-	-	-	-	-	-	-
USF Dr. Sergio da Costa Peres (Del Rey)	400	606	151,5	192	249	129,7	192	120	62,5	40	38	95,0
USF Dr. José Rocha (Gavioli equipe I)	400	699	174,8	192	262	136,5	192	102	53,1	40	49	122,5
USF Dr. José Rocha (Gavioli equipe II)	400	587	146,8	192	151	78,6	192	55	28,6	-	-	-
USF Dr. João Miguel Calil (Santo Antônio)	400	711	177,8	192	504	262,5	192	131	68,2	40	61	152,5
USF Dr. Carlos Eduardo Bauab (Theodoro)	400	568	142,0	192	341	177,6	192	77	40,1	40	35	87,5
USF Dra. Isabel Ettruri (Flamingo equipe I)	400	869	217,3	192	327	170,3	192	138	71,9	40	40	100,0
USF Dra. Isabel Ettruri (Flamingo equipe II)	400	529	132,3	192	214	111,5	192	100	52,1	-	-	-
USF Dr. José Pio Nogueira de Sá (Gabriel Hernandes)	400	448	112,0	192	180	93,8	192	79	41,1	40	59	147,5
USF Dr. Athos Procópio de Oliveira (Imperial)	400	656	164,0	192	384	200,0	192	128	66,7	40	65	162,5
USF Dr. Carlos Roberto Surian (Nova Catanduva equipe I)	400	593	148,3	192	283	147,4	192	104	54,2	40	40	100,0
USF Dr. Carlos Roberto Surian (Nova Catanduva equipe II)	400	616	154,0	192	287	149,5	192	90	46,9	-	-	-
USF Dr. Carlos Roberto Surian (Nova Catanduva equipe III)	400	0	0,0	192	0	0,0	-	-	-	-	-	-
Centro de Especialidades Médicas -CEM-CRI - Pediatra + Ginecologista	32	22	68,8	-	-	-	-	-	-	-	-	-

Fonte: Sistema MV, 2022. Acesso em: 04/07/2022.

A tabela 02 mostra as consultas dos médicos clínicos, por unidades de saúde e por tipo de atendimento, no mês de junho de 2022.

Tabela 02: Consultas por tipo de atendimento dos médicos clínicos, no mês de junho de 2022.

ATENDIMENTOS MÉDICOS (CLÍNICOS E DA FAMÍLIA)																	
UNIDADES	CONSULTA EM ATENÇÃO BÁSICA		CONSULTA PUERICULTURA		CONSULTA PRENATAL		CONSULTA PRENATAL DO PARCEIRO		CONSULTA PUERPERAL		ATENDIMENTO DE URGÊNCIA EM ATENÇÃO BÁSICA		CONSULTA DOMICILIAR NA ATENÇÃO BÁSICA		ATENDIMENTO MÉDICO EM UNIDADE DE PRONTO ATENDIMENTO		TOTAL
	Nº	%	Nº	%	Nº	%	Nº	%	Nº	%	Nº	%	Nº	%	Nº	%	Nº
TOTAL	19993	96,73	163	0,79	200	0,97	0	0,00	0	0,00	12	0,06	300	1,45	1	0,00	20669
USF Dr. Milton Maguollo (Bom Pastor)	687	94,89	5	0,69	21	2,90	0	0,00	0	0,00	0	0,00	11	1,52	0	0,00	724
USF Dr. Jose Ramiro Madeira (Euclides)	521	71,96	6	1,11	4	0,74	0	0,00	0	0,00	0	0,00	11	0,00	0	0,00	542
USF Dr. Sergio Banhos (Pachá)	723	99,86	12	1,59	13	1,72	0	0,00	0	0,00	0	0,00	7	0,93	0	0,00	755
USF Dr. Alcione Nasorri (Solo equipe I)	586	80,94	12	1,96	10	1,63	0	0,00	0	0,00	0	0,00	4	0,65	0	0,00	612
USF Dr. Alcione Nasorri (Solo equipe II)	549	75,83	12	2,08	8	1,39	0	0,00	0	0,00	2	0,35	5	0,87	1	0,17	577
USF Dr. Alcione Nasorri (Solo equipe III)	665	91,85	7	1,02	8	1,17	0	0,00	0	0,00	1	0,15	5	0,73	0	0,00	686
USF Dr. Napoleão Pellicano (Alpino I)	677	93,51	11	1,55	10	1,41	0	0,00	0	0,00	0	0,00	10	1,41	0	0,00	708
USF Dr. Napoleão Pellicano (Alpino II)	452	62,43	3	0,64	9	1,93	0	0,00	0	0,00	0	0,00	3	0,64	0	0,00	467
USF Dr. Olavo Barros (Monte Líbano)	790	109,12	4	0,50	5	0,62	0	0,00	0	0,00	0	0,00	8	0,99	0	0,00	807
USF Dra. Gesabel Clemente Marques de la Haba (Pedro Nechar)	421	58,15	6	1,36	6	1,36	0	0,00	0	0,00	0	0,00	8	1,81	0	0,00	441
USF Dr. Armino Mastrocola (Santa Rosa)	654	90,33	6	0,90	6	0,90	0	0,00	0	0,00	4	0,60	0	0,00	0	0,00	670
UBS Dr. José Barrionuevo (Soto I)	413	57,04	0	0,00	0	0,00	0	0,00	0	0,00	0	0,00	3	0,72	0	0,00	416
UBS Dr. José Barrionuevo (Soto II)	432	59,67	0	0,00	0	0,00	0	0,00	0	0,00	0	0,00	5	1,14	0	0,00	437
UBS Dr. José Barrionuevo (Soto III)	430	59,39	0	0,00	0	0,00	0	0,00	0	0,00	1	0,23	7	1,60	0	0,00	438
UBS Enf. Diomar José dos Santos (Glória I)	445	61,46	0	0,00	0	0,00	0	0,00	0	0,00	0	0,00	2	0,45	0	0,00	447
UBS Enf. Diomar José dos Santos (Glória II)	549	75,83	0	0,00	0	0,00	0	0,00	0	0,00	1	0,18	0	0,00	0	0,00	550
USF Dr. Geraldo Mendonça Uchoa (Lunardelli)	671	92,68	7	1,00	8	1,14	0	0,00	0	0,00	0	0,00	14	2,00	0	0,00	700
USF Dr. Michel Curi (Nosso Teto equipe I)	644	88,95	3	0,45	7	1,05	0	0,00	0	0,00	0	0,00	12	1,80	0	0,00	666
USF Dr. Michel Curi (Nosso Teto equipe II)	528	72,93	5	0,93	4	0,74	0	0,00	0	0,00	0	0,00	2	0,37	0	0,00	539
UBS Dr. Francisco Lopes Ladeira (Salles)	617	85,22	0	0,00	0	0,00	0	0,00	0	0,00	0	0,00	15	2,37	0	0,00	632
UBS Dr. Vicente Buchianeri (Vertoni I)	458	63,26	0	0,00	0	0,00	0	0,00	0	0,00	0	0,00	24	4,98	0	0,00	482

UBS Dr. Vicente Buchianeri (Vertoni II)	419	57,87	0	0,00	0	0,00	0	0,00	0	0,00	0	0,00	43	9,31	0	0,00	462
UBS Dr. Luiz Carlos Figueiredo Malheiros (Central I)	519	71,69	0	0,00	0	0,00	0	0,00	0	0,00	0	0,00	2	0,38	0	0,00	521
UBS Dr. Luiz Carlos Figueiredo Malheiros (Central II)	501	69,20	0	0,00	0	0,00	0	0,00	0	0,00	0	0,00	7	1,38	0	0,00	508
USF Dr. Sergio da Costa Peres (Del Rey)	596	82,32	4	0,66	6	0,99	0	0,00	0	0,00	0	0,00	0	0,00	0	0,00	606
USF Dr. José Rocha (Gavioli equipe I)	682	94,20	4	0,57	4	0,57	0	0,00	0	0,00	0	0,00	9	1,29	0	0,00	699
USF Dr. José Rocha (Gavioli equipe II)	578	79,83	2	0,34	5	0,85	0	0,00	0	0,00	0	0,00	2	0,34	0	0,00	587
USF Dr. João Miguel Calil (Santo Antônio)	685	94,61	4	0,56	7	0,98	0	0,00	0	0,00	1	0,14	14	1,97	0	0,00	711
USF Dr. Carlos Eduardo Bauab (Theodoro)	549	75,83	0	0,00	6	1,06	0	0,00	0	0,00	0	0,00	13	2,29	0	0,00	568
USF Dra. Isabel Etruri (Flamingo equipe I)	838	115,75	6	0,69	10	1,15	0	0,00	0	0,00	1	0,12	14	1,61	0	0,00	869
USF Dra. Isabel Etruri (Flamingo equipe II)	520	71,82	0	0,00	0	0,00	0	0,00	0	0,00	0	0,00	9	1,70	0	0,00	529
USF Dr. José Pio Nogueira de Sá (Gabriel Hernandez)	441	60,91	3	0,67	3	0,67	0	0,00	0	0,00	0	0,00	1	0,22	0	0,00	448
USF Dr. Athos Procópio de Oliveira (Imperial)	619	85,50	13	1,98	12	1,83	0	0,00	0	0,00	1	0,15	11	1,68	0	0,00	656
USF Dr. Carlos Roberto Surian (Nova Catanduva equipe I)	563	77,76	12	2,02	14	2,36	0	0,00	0	0,00	0	0,00	4	0,67	0	0,00	593
USF Dr. Carlos Roberto Surian (Nova Catanduva equipe II)	571	78,87	16	2,60	14	2,27	0	0,00	0	0,00	0	0,00	15	2,44	0	0,00	616
USF Dr. Carlos Roberto Surian (Nova Catanduva equipe III)	0	0,00	0	0,00	0	0,00	0	0,00	0	0,00	0	0,00	0	0,00	0	0,00	0

Fonte: Sistema MV, 2022. Acesso em: 05/07/2022.

A tabela 03 mostra o número de consultas dos médicos pediatras e ginecologistas tanto dos contratados do Mahatma, quanto os funcionários da prefeitura.

Tabela 03: Consultas por tipo de atendimento dos médicos especialista pediatra e ginecologista, no mês de junho de 2022.

CONSULTAS POR TIPO DE ATENDIMENTO - MÉDICO PEDIATRA E GINECOLOGISTA													
CBO	UNIDADE DE SAÚDE	PROFISSIONAL	CONSULTA EM ATENÇÃO BÁSICA		CONSULTA EM ATENÇÃO ESPECIALIZADA		CONSULTA PUERICULTURA		CONSULTA PRENATAL		ATENDIMENTO DE URGÊNCIA EM ATENÇÃO BÁSICA		TOTAL
			Nº	%	Nº	%	Nº	%	Nº	%	Nº	%	Nº
PEDIATRA	UBS Francisco Lopes Ladeira (Salles)	Pediatra Mahatma	21	36,84	0	0,00	16	28,07	0	0,0	0	0,0	37
		Pediatra SMS	15	26,32	0	0,00	5	8,77	0	0,0	0	0,0	20
		Total	36	63,16	0	0,00	21	36,84	0	0,00	0	0,0	57
	UBS Luis Carlos Figueiredo Malheiros (Central)	Pediatra Mahatma	20	30,77	0	0,00	9	13,85	0	0,00	0	0,0	29
		Pediatra SMS	33	50,77	0	0,00	3	4,62	0	0,00	0	0,0	36
		Total	53	81,54	0	0,00	12	18,46	0	0,00	0	0,0	65
	UBS Diomar José dos Santos (Glória)	Pediatra Mahatma	41	65,08	0	0,00	5	7,94	0	0,00	0	0,0	46
		Pediatra SMS	17	26,98	0	0,00	0	0,00	0	0,00	0	0,0	17
		Total	58	92,06	0	0,00	5	7,94	0	0,00	0	0,0	63
	UBS Vicente Bucchianeri (Vertoni)	Pediatra Mahatma	33	46,48	0	0,00	9	12,68	0	0,00	0	0,0	42
		Pediatra SMS	7	9,86	0	0,00	4	5,63	0	0,00	0	0,0	11
		Pediatra SMS	17	23,94	0	0,00	1	1,41	0	0,00	0	0,0	18
		Total	57	80,28	0	0,00	14	19,72	0	0,00	0	0,0	71
	UBS José Barrionuevo (Soto)	Pediatra Mahatma	22	17,32	0	0,00	8	6,30	0	0,00	0	0,0	30
		Pediatra SMS	44	34,65	0	0,00	10	7,87	0	0,00	0	0,0	54
		Pediatra SMS	10	7,87	0	0,00	0	0,00	0	0,00	0	0,0	10
		Pediatra SMS	19	14,96	0	0,00	14	11,02	0	0,00	0	0,0	33
		Total	95	74,80	0	0,00	32	25,20	0	0,00	0	0,0	127
	CEM	Pediatra Mahatma	0	0,00	22	100,00	0	0,00	0	0,00	0	0,0	22
	TOTAL		299	73,83	22	5,43	84	20,74	0	0,00	0	0,00	405
CBO	UNIDADE DE SAÚDE	PROFISSIONAL	CONSULTA EM ATENÇÃO BÁSICA		CONSULTA EM ATENÇÃO ESPECIALIZADA		CONSULTA PUERICULTURA		CONSULTA PRENATAL		ATENDIMENTO DE URGÊNCIA EM ATENÇÃO BÁSICA		TOTAL
			Nº	%	Nº	%	Nº	Nº	%	Nº	%	Nº	%
GINECOLOGISTA	UBS Francisco Lopes Ladeira (Salles)	Ginecologista Mahatma	26	86,67	0	0,00	0	0,00	3	10,34	0	0,0	29
		Ginecologista SMS	1	3,33	0	0,00	0	0,00	0	0,00	0	0,0	1
		Total	27	90,00	0	0,00	0	0,00	3	10,34	0	0,00	30
	UBS Luis Carlos Figueiredo Malheiros (Central)	Ginecologista Mahatma	61	62,24	0	0,00	0	0,00	16	16,33	0	0,0	77
Ginecologista SMS		21	21,43	0	0,00	0	0,00	0	0,00	0	0,0	21	

	Total	82	83,67	0	0,00	0	0,00	0	0,00	16	16,33	0	0,0	98
UBS Diomar José dos Santos (Glória)	Ginecologista Mahatma	62	76,54	0	0,00	0	0,00	0	0,00	15	18,52	0	0,0	77
	Ginecologista SMS	4	4,94	0	0,00	0	0,00	0	0,00	0	0,00	0	0,0	4
	Total	66	81,48	0	0,00	0	0,00	0	0,00	15	18,52	0	0,00	81
UBS Vicente Bucchianeri (Vertoni)	Ginecologista Mahatma	20	34,48	0	0,00	0	0,00	7	12,07	0	0,0	0	0,0	27
	Ginecologista SMS	23	39,66	0	0,00	0	0,00	8	13,79	0	0,0	0	0,0	31
	Total	43	74,14	0	0,00	0	0,00	15	25,86	0	0,0	0	0,0	58
UBS José Barrionuevo (Soto)	Ginecologista Mahatma	30	17,24	0	0,00	0	0,00	7	4,02	0	0,0	0	0,0	37
	Ginecologista SMS	8	4,60	0	0,00	0	0,00	3	1,72	0	0,0	0	0,0	11
	Ginecologista SMS	1	0,57	0	0,00	0	0,00	0	0,00	0	0,0	0	0,0	1
	Ginecologista SMS	54	31,03	0	0,00	0	0,00	21	12,07	0	0,0	0	0,0	75
	Ginecologista SMS	50	28,74	0	0,00	0	0,00	0	0,00	0	0,0	0	0,0	50
	Total	143	82,18	0	0,00	0	0,00	31	17,82	0	0,00	0	0,00	174
TOTAL		361	81,86	0	0,00	0	0,00	80	18,14	0	0,00	0	0,00	441

Fonte: Sistema MV, 2022. Acesso em: 05/07/2022.

A tabela 04 mostra as consultas dos enfermeiros, por equipes de saúde e tipo de atendimentos, no mês de junho de 2022.

Tabela 04: Consultas por tipo de atendimento dos enfermeiros, no mês de junho de 2022.

UNIDADE DE SAÚDE	CONSULTAS POR TIPO DE ATENDIMENTO - ENFERMEIRO												
	CONSULTA DE PROFISSIONAIS DE NÍVEL SUPERIOR NA ATENÇÃO BÁSICA EXCETO MÉDICO		CONSULTA PUERICULTURA		CONSULTA PRENATAL		CONSULTA PRENATAL DO PARCEIRO		CONSULTA PUERPERAL		CONSULTA DOMICILIAR NA ATENÇÃO BÁSICA		TOTAL
	Nº	%	Nº	%	Nº	%	Nº	%	Nº	%	Nº	%	Nº
TOTAL	9120	93,29	127	1,30	192	1,96	7	0,07	54	0,55	276	2,82	9776
USF Dr. Milton Maguollo (Bom Pastor)	270	82,57	7	2,14	21	6,42	0	0,00	3	0,92	26	7,95	327
USF Dr. Jose Ramiro Madeira (Euclides)	346	93,26	7	1,89	6	1,62	0	0,00	4	1,08	8	2,16	371
USF Dr. Sergio Banhos (Pachá)	201	85,53	4	1,70	10	4,26	0	0,00	8	3,40	12	5,11	235

USF Dr. Alcione Nasorri (Solo equipe I)	240	93,75	4	1,56	8	3,13	0	0,00	3	1,17	1	0,39	256
USF Dr. Alcione Nasorri (Solo equipe II)	225	87,89	3	1,17	5	1,95	2	0,78	8	3,13	13	5,08	256
USF Dr. Alcione Nasorri (Solo equipe III)	199	94,76	1	0,48	1	0,48	0	0,00	3	1,43	6	2,86	210
USF Dr. Napoleão Pellicano (Alpino I)	422	93,78	17	3,78	6	1,33	0	0,00	0	0,00	5	1,11	450
USF Dr. Napoleão Pellicano (Alpino II)	306	95,92	6	1,88	1	0,31	0	0,00	1	0,31	5	1,57	319
USF Dr. Olavo Barros (Monte Líbano)*	356	93,93	8	2,11	7	1,85	0	0,00	2	0,53	6	1,58	379
USF Dra. Gesabel Clemente Marques de la Haba (Pedro Nechar)	290	96,03	3	0,99	2	0,66	0	0,00	0	0,00	7	2,32	302
USF Dr. Armindo Mastrocola (Santa Rosa)	186	86,11	1	0,46	6	2,78	0	0,00	3	1,39	20	9,26	216
UBS Dr. José Barrionuevo (Soto equipe I)	27	87,10	0	0,00	1	3,23	0	0,00	0	0,00	3	9,68	31
UBS Dr. José Barrionuevo (Soto equipe II)	342	92,43	1	0,27	6	1,62	0	0,00	2	0,54	19	5,14	370
UBS Dr. José Barrionuevo (Soto equipe III)	232	98,72	0	0,00	1	0,43	0	0,00	0	0,00	2	0,85	235
UBS Enf. Diomar José dos Santos (Glória equipe I)	306	95,33	0	0,00	1	0,31	1	0,31	0	0,00	13	4,05	321
UBS Enf. Diomar José dos Santos (Glória equipe II)	318	99,38	0	0,00	0	0,00	0	0,00	0	0,00	2	0,63	320
USF Dr. Geraldo Mendonça Uchoa (Lunardelli)	198	94,74	2	0,96	7	3,35	1	0,48	0	0,00	1	0,48	209
USF Dr. Michel Curi (Nosso Teto equipe I)	398	96,37	5	1,21	8	1,94	0	0,00	0	0,00	2	0,48	413
USF Dr. Michel Curi (Nosso Teto equipe II)	211	95,05	3	1,35	4	1,80	1	0,45	1	0,45	2	0,90	222
UBS Dr. Francisco Lopes Ladeira (Salles)	275	99,28	0	0,00	1	0,36	0	0,00	0	0,00	1	0,36	277
UBS Dr. Vicente Buchianeri (Vertoni equipe I)	159	90,86	3	1,71	1	0,57	0	0,00	2	1,14	10	5,71	175
UBS Dr. Vicente Buchianeri (Vertoni equipe II)	266	96,73	3	1,09	2	0,73	0	0,00	1	0,36	3	1,09	275
UBS Dr. Luiz Carlos Figueiredo Malheiros (Central equipe I)	117	100,00	0	0,00	0	0,00	0	0,00	0	0,00	0	0,00	117
UBS Dr. Luiz Carlos Figueiredo Malheiros (Central equipe II)	300	97,40	0	0,00	1	0,32	0	0,00	2	0,65	5	1,62	308
USF Dr. Sergio da Costa Peres (Del Rey)	240	96,39	4	1,61	2	0,80	0	0,00	2	0,80	1	0,40	249
USF Dr. José Rocha (Gavioli equipe I)	238	90,84	7	2,67	3	1,15	0	0,00	3	1,15	11	4,20	262
USF Dr. José Rocha (Gavioli equipe II)	147	97,35	1	0,66	1	0,66	0	0,00	0	0,00	2	1,32	151
USF Dr. João Miguel Calil (Santo Antônio)	484	96,03	4	0,79	8	1,59	1	0,20	0	0,00	7	1,39	504
USF Dr. Carlos Eduardo Bauab (Theodoro)	311	91,20	1	0,29	5	1,47	0	0,00	1	0,29	23	6,74	341
USF Dra. Isabel Ettruri (Flamingo equipe I)	305	93,27	3	0,92	9	2,75	0	0,00	0	0,00	10	3,06	327
USF Dra. Isabel Ettruri (Flamingo equipe II)	197	92,06	5	2,34	0	0,00	0	0,00	0	0,00	12	5,61	214
USF Dr. José Pio Nogueira de Sá (Gabriel Hernandez)	170	94,44	4	2,22	6	3,33	0	0,00	0	0,00	0	0,00	180
USF Dr. Athos Procópio de Oliveira (Imperial)	336	87,50	8	2,08	28	7,29	0	0,00	1	0,26	11	2,86	384
USF Dr. Carlos Roberto Surian (Nova Catanduva equipe I)	250	88,34	5	1,77	11	3,89	1	0,35	2	0,71	14	4,95	283
USF Dr. Carlos Roberto Surian (Nova Catanduva equipe II)	252	87,80	7	2,44	13	4,53	0	0,00	2	0,70	13	4,53	287
USF Dr. Carlos Roberto Surian (Nova Catanduva equipe III)	0	0,00	0	0,00	0	0,00	0	0,00	0	0,00	0	0,00	0

Fonte: Sistema MV, 2022. Acesso em: 05/07/2022.

A tabela 05 mostra as consultas dos dentistas, por equipes de saúde e tipo de atendimento, no mês de junho de 2022.

Tabela 05: Consultas por tipo de atendimento dos dentistas, no mês de junho de 2022.

UNIDADE DE SAÚDE	CONSULTAS POR TIPO DE ATENDIMENTO - DENTISTAS								
	CONSULTA DE PROFISSIONAIS DE NÍVEL SUPERIOR NA ATENÇÃO BÁSICA EXCETO MÉDICO		ATENDIMENTO DE URGÊNCIA EM ATENÇÃO BÁSICA		CONSULTA DOMICILIAR NA ATENÇÃO BÁSICA		PRIMEIRA CONSULTA ODONTOLÓGICA PROGRAMÁTICA		TOTAL
	Nº	%	Nº	%	Nº	%	Nº	%	Nº
TOTAL	2089	64,30	358	11,02	84	2,59	718	22,10	3249
USF Dr. Milton Maguollo (Bom Pastor)	55	47,83	33	28,70	3	2,61	24	20,87	115
USF Dr. Jose Ramiro Madeira (Euclides)	154	89,02	8	4,62	1	0,58	10	5,78	173
USF Dr. Sergio Banhos (Pachá)	80	50,00	11	6,88	2	1,25	67	41,88	160
USF Dr. Alcione Nasorri (Solo equipe I)	52	61,90	0	0,00	0	0,00	32	38,10	84
USF Dr. Alcione Nasorri (Solo equipe II)	72	48,98	26	17,69	1	0,68	48	32,65	147
USF Dr. Alcione Nasorri (Solo equipe III)	75	60,00	23	18,40	0	0,00	27	21,60	125
USF Dr. Napoleão Pellicano (Alpino)	36	37,89	22	0,00	0	0,00	37	38,95	95
USF Dr. Olavo Barros (Monte Líbano)	70	76,09	15	16,30	3	3,26	4	4,35	92
USF Dra. Gesabel Clemente Marques de la Haba (Pedro Nechar)	80	87,91	4	4,40	7	7,69	0	0,00	91
USF Dr. Armindo Mastrocola (Santa Rosa)	55	64,71	1	1,18	1	1,18	28	32,94	85
UBS Dr. José Barrionuevo (Soto)	80	61,54	19	14,62	8	6,15	23	17,69	130
UBS Enf. Diomar José dos Santos (Glória)	164	86,77	7	3,70	1	0,53	17	8,99	189
USF Dr. Geraldo Mendonça Uchoa (Lunardelli)	98	92,45	1	0,94	0	0,00	7	6,60	106
USF Dr. Michel Curi (Nosso Teto equipe I)	55	63,22	9	10,34	2	2,30	21	24,14	87
USF Dr. Michel Curi (Nosso Teto equipe II)	36	45,00	6	7,50	0	0,00	38	47,50	80
UBS Dr. Francisco Lopes Ladeira (Salles)	49	48,04	9	8,82	2	1,96	42	41,18	102
UBS Dr. Vicente Buchianeri (Vertoni)	110	72,37	21	13,82	0	0,00	21	13,82	152
UBS Dr. Luiz Carlos Figueiredo Malheiros (Central)	68	60,71	7	6,25	5	4,46	32	28,57	112
USF Dr. Sergio da Costa Peres (Del Rey)	70	58,33	18	15,00	3	2,50	29	24,17	120
USF Dr. José Rocha (Gavioli equipe I)	63	61,76	11	10,78	6	5,88	22	21,57	102
USF Dr. José Rocha (Gavioli equipe II)	25	45,45	0	0,00	0	0,00	30	54,55	55
USF Dr. João Miguel Calil (Santo Antônio)	74	56,49	16	12,21	13	9,92	28	21,37	131

USF Dr. Carlos Eduardo Bauab (Theodoro)	46	59,74	6	7,79	2	2,60	23	29,87	77
USF Dra. Isabel Etruri (Flamingo equipe I)	96	69,57	20	14,49	5	3,62	17	12,32	138
USF Dra. Isabel Etruri (Flamingo equipe II)	61	61,00	10	10,00	8	8,00	21	21,00	100
USF Dr. José Pio Nogueira de Sá (Gabriel Hernandes)	75	94,94	0	0,00	0	0,00	4	5,06	79
USF Dr. Athos Procópio de Oliveira (Imperial)	99	77,34	0	0,00	8	6,25	21	16,41	128
USF Dr. Carlos Roberto Surian (Nova Catanduva equipe I)	45	43,27	33	31,73	0	0,00	26	25,00	104
USF Dr. Carlos Roberto Surian (Nova Catanduva equipe II)	46	51,11	22	24,44	3	3,33	19	21,11	90

Fonte: Sistema MV, 2022. Acesso em: 06/07/2022.

A tabela 06 mostra as consultas dos farmacêuticos, por unidades de saúde e tipo de atendimentos, no mês de junho de 2022.

Tabela 06: Consultas por tipo de atendimento dos farmacêuticos, no mês de junho de 2022.

UNIDADE DE SAÚDE	CONSULTAS POR TIPO DE ATENDIMENTO - FARMACÊUTICO				
	CONSULTA DE PROFISSIONAIS DE NÍVEL SUPERIOR NA ATENÇÃO BÁSICA EXCETO MÉDICO		CONSULTA DOMICILIAR NA ATENÇÃO BÁSICA		TOTAL
	Nº	%	Nº	%	Nº
TOTAL	980	98,20	18	1,80	998
USF Dr. Milton Maguollo (Bom Pastor)	48	100,00	0	0,00	48
USF Dr. Jose Ramiro Madeira (Euclides)	51	92,73	4	7,27	55
USF Dr. Sergio Banhos (Pachá)	42	97,67	1	2,33	43
USF Dr. Alcione Nasorri (Solo)	37	100,00	0	0,00	37
USF Dr. Napoleão Pellicano (Alpino)	47	100,00	0	0,00	47
USF Dr. Olavo Barros (Monte Líbano)*	42	100,00	0	0,00	42
USF Dra. Gesabel Clemente Marques de la Haba (Pedro Nechar)	45	100,00	0	0,00	45
USF Dr. Armindo Mastrocola (Santa Rosa)	29	100,00	0	0,00	29
UBS Dr. José Barrionuevo (Soto)	38	100,00	0	0,00	38
UBS Enf. Diomar José dos Santos (Glória)	40	100,00	0	0,00	40
USF Dr. Geraldo Mendonça Uchoa (Lunardelli)	38	97,44	1	2,56	39
USF Dr. Michel Curi (Nosso Teto)	25	100,00	0	0,00	25

UBS Dr. Francisco Lopes Ladeira (Salles)	41	100,00	0	0,00	41
UBS Dr. Vicente Buchianeri (Vertoni)	40	100,00	0	0,00	40
UBS Dr. Luiz Carlos Figueiredo Malheiros (Central)	37	88,10	5	11,90	42
USF Dr. Sérgio da Costa Peres (Del Rey)	38	100,00	0	0,00	38
USF Dr. José Rocha (Gavioli)	43	87,76	6	12,24	49
USF Dr. João Miguel Calil (Santo Antônio)	61	100,00	0	0,00	61
USF Dr. Carlos Eduardo Bauab (Theodoro)	35	100,00	0	0,00	35
USF Dra. Isabel Etruri (Flamingo)	39	97,50	1	2,50	40
USF Dr. José Pio Nogueira de Sá (Gabriel Hernandes)	59	100,00	0	0,00	59
USF Dr. Athos Procópio de Oliveira (Imperial)	65	100,00	0	0,00	65
USF Dr. Carlos Roberto Surian (Nova Catanduva)	40	100,00	0	0,00	40

Fonte: Sistema MV,2022. Acesso em: 05/07/2022.

Atualmente existe o acesso avançado em todas as USF, mas até o momento não existe nas UBS tradicionais do município, que são 5: UBS Central, Salles, Soto, Glória e Vertoni. O acesso avançado busca ampliar o acesso dos usuários ao sistema de saúde e diminuir o absenteísmo, através de consultas que são realizadas no mesmo dia em que o usuário procura a unidade, ou em até 48 horas. Sendo assim, não há mais a necessidade de agendamentos, exceto para os de cuidado continuado, como consultas de pré-natal, puericultura, hipertensão e diabetes.

A tabela 07 mostra a demanda imediata e agendada das equipes de atenção básica. Entende-se que com o acesso avançado as consultas de demanda imediata ou espontânea sejam bem maiores que as agendadas, que só acontecem agora em alguns casos como os listados anteriormente.

As equipes atualmente utilizam o sistema MV para lançar suas produções. Nesse sistema não é possível gerar relatório de consultas agendadas, porém recentemente foi adicionado um filtro de DI (Demanda Imediata), que mostra as consultas marcadas como demanda imediata e as não marcadas, sendo assim as que não foram marcadas como DI são consideradas como agendadas.

As equipes precisam lembrar de marcar a opção DI quando abrir uma consulta de demanda espontânea, pois só assim teremos o valor real de quantas pessoas são de demanda imediata e não de demanda agendada. Caso a equipe esqueça de marcar essa opção, não será possível saber os valores reais de demanda espontânea e agendada e saber como está indo o acesso avançado. Por isso é importante reforçar que toda vez que a consulta for de demanda espontânea, marcar a opção DI. Nas UBS tradicionais os números são baixos porque não existe o acesso avançado.

Tabela 07: Consultas totais, demanda imediata e agendada, por profissional de saúde, no mês de junho de 2022.

DEMANDA IMEDIATA E AGENDADA - JUNHO 2022							
UNIDADES	EQUIPES	CBO	TOTAL DE CONSULTAS	CONSULTAS MARCADAS COMO DEMANDA IMEDIATA (DI)	CONSULTAS NÃO MARCADAS COMO DEMANDA IMEDIATA (AGENDADO)	DI %	AGENDADOS %
BOM PASTOR	EQUIPE 1	MÉDICO GENERALISTA	724	671	53	92,68	7,32
		ENFERMEIRO	327	269	58	82,26	17,74
		FARMACÊUTICO	48	17	31	35,42	64,58
		TOTAL EQUIPE 1	1099	957	142	87,08	12,92
EUCLIDES	EQUIPE 1	MÉDICO GENERALISTA	542	492	50	90,77	9,23
		ENFERMEIRO	371	329	42	88,68	11,32
		FARMACÊUTICO	55	41	14	74,55	25,45
		TOTAL EQUIPE 1	968	862	106	89,05	10,95
PACHÁ	EQUIPE 1	MÉDICO GENERALISTA	755	677	78	89,67	10,33
		ENFERMEIRO	235	181	54	77,02	22,98
		FARMACÊUTICO	43	19	24	44,19	55,81
		TOTAL EQUIPE 1	1033	877	156	84,90	15,10
SOLO	EQUIPE 1	MÉDICO GENERALISTA	612	503	109	82,19	17,81
		ENFERMEIRO	256	205	51	80,08	19,92
		TOTAL EQUIPE 1	868	708	160	81,57	18,43
	EQUIPE 2	MÉDICO GENERALISTA	577	430	147	74,52	25,48
		ENFERMEIRO	256	194	62	75,78	24,22
		TOTAL EQUIPE 2	833	624	209	74,91	25,09
	EQUIPE 3	MÉDICO GENERALISTA	686	605	81	88,19	11,81
		ENFERMEIRO	210	179	31	85,24	14,76
		TOTAL EQUIPE 3	896	784	112	87,50	12,50
	OUTROS PROFISSIONAIS	FARMACÊUTICO	37	19	18	51,35	48,65
TOTAL UNIDADE			2634	2135	499	81,06	18,94
ALPINO	EQUIPE 1	MÉDICO GENERALISTA	708	667	41	94,21	5,79
		ENFERMEIRO	450	407	43	90,44	9,56

		TOTAL EQUIPE 1	1158	1074	84	92,75	7,25
	EQUIPE 2	MÉDICO GENERALISTA	467	446	21	95,50	4,50
		ENFERMEIRO	319	224	95	70,22	29,78
		TOTAL EQUIPE 2	786	670	116	85,24	14,76
	OUTROS PROFISSIONAIS	FARMACÊUTICO	47	16	31	34,04	65,96
TOTAL UNIDADE			1991	1760	231	88,40	11,60
MONTE LÍBANO	EQUIPE 1	MÉDICO GENERALISTA	807	796	11	98,64	1,36
		ENFERMEIRO	379	359	20	94,72	5,28
		FARMACÊUTICO	42	0	42	0,00	100,00
		TOTAL EQUIPE 1	1228	1155	73	94,06	5,94
PEDRO NECHAR	EQUIPE 1	MÉDICO GENERALISTA	441	396	45	89,80	10,20
		ENFERMEIRO	302	235	67	77,81	22,19
		FARMACÊUTICO	45	9	36	20,00	80,00
		TOTAL EQUIPE 1	788	640	148	81,22	18,78
SANTA ROSA	EQUIPE 1	MÉDICO GENERALISTA	670	648	22	96,72	3,28
		ENFERMEIRO	216	185	31	85,65	14,35
		FARMACÊUTICO	29	13	16	44,83	55,17
		TOTAL EQUIPE 1	915	846	69	92,46	7,54
SOTO	EQUIPE 1	MÉDICO GENERALISTA	416	202	214	48,56	51,44
		ENFERMEIRO	31	18	13	58,06	41,94
		TOTAL EQUIPE 1	447	220	227	49,22	50,78
	EQUIPE 2	MÉDICO GENERALISTA	437	231	206	52,86	47,14
		ENFERMEIRO	370	295	75	79,73	20,27
		TOTAL EQUIPE 2	807	526	281	65,18	34,82
	EQUIPE 3	MÉDICO GENERALISTA	438	186	252	42,47	57,53
		ENFERMEIRO	235	117	118	49,79	50,21
		TOTAL EQUIPE 3	673	303	370	45,02	54,98
	OUTROS PROFISSIONAIS	FARMACÊUTICO	38	38	0	100,00	0,00
		MÉDICO PEDIATRA	30	1	29	3,33	96,67
		MÉDICO GINECOLOGISTA	37	0	37	0,00	100,00
	TOTAL UNIDADE			2032	1088	944	53,54
GLÓRIA	EQUIPE 1	MÉDICO GENERALISTA	447	54	393	12,08	87,92

		ENFERMEIRO	321	84	237	26,17	73,83
		TOTAL EQUIPE 1	768	138	630	17,97	82,03
	EQUIPE 2	MÉDICO GENERALISTA	550	193	357	35,09	64,91
		ENFERMEIRO	320	134	186	41,88	58,13
		TOTAL EQUIPE 2	870	327	543	37,59	62,41
	OUTROS PROFISSIONAIS	FARMACÊUTICO	40	31	9	77,50	22,50
		MÉDICO PEDIATRA	46	8	38	17,39	82,61
MÉDICO GINECOLOGISTA		77	4	73	5,19	94,81	
TOTAL UNIDADE			1801	508	1293	28,21	71,79
LUNARDELLI	EQUIPE 1	MÉDICO GENERALISTA	700	662	38	94,57	5,43
		ENFERMEIRO	209	186	23	89,00	11,00
		FARMACÊUTICO	39	19	20	48,72	51,28
		TOTAL EQUIPE 1	948	867	81	91,46	8,54
NOSSO TETO	EQUIPE 1	MÉDICO GENERALISTA	666	582	84	87,39	12,61
		ENFERMEIRO	413	371	42	89,83	10,17
		TOTAL EQUIPE 1	1079	953	126	88,32	11,68
	EQUIPE 2	MÉDICO GENERALISTA	539	433	106	80,33	19,67
		ENFERMEIRO	222	194	28	87,39	12,61
		TOTAL EQUIPE 2	761	627	134	82,39	17,61
	OUTROS PROFISSIONAIS	FARMACÊUTICO	25	4	21	16,00	84,00
TOTAL UNIDADE			1865	1584	281	84,93	15,07
SALLES	EQUIPE 1	MÉDICO GENERALISTA	632	331	301	52,37	47,63
		MÉDICO PEDIATRA	37	1	36	2,70	97,30
		MÉDICO GINECOLOGISTA	29	0	29	0,00	100,00
		ENFERMEIRO	277	244	33	88,09	11,91
		FARMACÊUTICO	41	22	19	53,66	46,34
		TOTAL EQUIPE 1	1016	598	418	58,86	41,14
VERTONI	EQUIPE 1	MÉDICO GENERALISTA	482	166	316	34,44	65,56
		ENFERMEIRO	175	154	21	88,00	12,00
		TOTAL EQUIPE 1	657	320	337	48,71	51,29
	EQUIPE 2	MÉDICO GENERALISTA	462	171	291	37,01	62,99
		ENFERMEIRO	275	250	25	90,91	9,09

		TOTAL EQUIPE 2	737	421	316	57,12	42,88
	OUTROS PROFISSIONAIS	FARMACÊUTICO	40	15	25	37,50	62,50
		MÉDICO PEDIATRA	42	8	34	19,05	80,95
		MÉDICO GINECOLOGISTA	27	0	27	0,00	100,00
	TOTAL UNIDADE		1503	764	739	50,83	49,17
CENTRAL	EQUIPE 1	MÉDICO GENERALISTA	521	404	117	77,54	22,46
		ENFERMEIRO	117	116	1	99,15	0,85
		TOTAL EQUIPE 1	638	520	118	81,50	18,50
	EQUIPE 2	MÉDICO GENERALISTA	508	158	350	31,10	68,90
		ENFERMEIRO	308	291	17	94,48	5,52
		TOTAL EQUIPE 2	816	449	367	55,02	44,98
	OUTROS PROFISSIONAIS	FARMACÊUTICO	42	3	39	7,14	92,86
		MÉDICO PEDIATRA	29	2	27	6,90	93,10
		MÉDICO GINECOLOGISTA	77	0	77	0,00	100,00
		TOTAL UNIDADE		1602	974	628	60,80
DEL REY	EQUIPE 1	MÉDICO GENERALISTA	606	574	32	94,72	5,28
		ENFERMEIRO	249	147	102	59,04	40,96
		FARMACÊUTICO	38	18	20	47,37	52,63
		TOTAL EQUIPE 1	893	739	154	82,75	17,25
GAVIOLI	EQUIPE 1	MÉDICO GENERALISTA	699	644	55	92,13	7,87
		ENFERMEIRO	262	223	39	85,11	14,89
		TOTAL EQUIPE 1	961	867	94	90,22	9,78
	EQUIPE 2	MÉDICO GENERALISTA	587	554	33	94,38	5,62
		ENFERMEIRO	151	135	16	89,40	10,60
		TOTAL EQUIPE 2	738	689	49	93,36	6,64
	OUTROS PROFISSIONAIS	FARMACÊUTICO	49	49	0	100,00	0,00
	TOTAL UNIDADE		1748	1605	143	91,82	8,18
SANTO ANTÔNIO	EQUIPE 1	MÉDICO GENERALISTA	711	601	110	84,53	15,47
		ENFERMEIRO	504	407	97	80,75	19,25
		FARMACÊUTICO	61	12	49	19,67	80,33
		TOTAL EQUIPE 1	1276	1020	256	79,94	20,06
THEODORO	EQUIPE 1	MÉDICO GENERALISTA	568	515	53	90,67	9,33

		ENFERMEIRO	341	282	59	82,70	17,30
		FARMACÊUTICO	35	8	27	22,86	77,14
		TOTAL EQUIPE 1	944	805	139	85,28	14,72
FLAMINGO	EQUIPE 1	MÉDICO GENERALISTA	869	830	39	95,51	4,49
		ENFERMEIRO	327	305	22	93,27	6,73
		TOTAL EQUIPE 1	1196	1135	61	94,90	5,10
	EQUIPE 2	MÉDICO GENERALISTA	529	479	50	90,55	9,45
		ENFERMEIRO	214	198	16	92,52	7,48
		TOTAL EQUIPE 2	743	677	66	91,12	8,88
	OUTROS PROFISSIONAIS	FARMACÊUTICO	40	20	20	50,00	50,00
TOTAL UNIDADE			1979	1832	147	92,57	7,43
GABRIEL HERNANDES	EQUIPE 1	MÉDICO GENERALISTA	448	442	6	98,66	1,34
		ENFERMEIRO	180	178	2	98,89	1,11
		FARMACÊUTICO	59	18	41	30,51	69,49
		TOTAL EQUIPE 1	687	638	49	92,87	7,13
IMPERIAL	EQUIPE 1	MÉDICO GENERALISTA	656	489	167	74,54	25,46
		ENFERMEIRO	384	338	46	88,02	11,98
		FARMACÊUTICO	65	11	54	16,92	83,08
		TOTAL EQUIPE 1	1105	838	267	75,84	24,16
NOVA CATANDUVA	EQUIPE 1	MÉDICO GENERALISTA	593	549	44	92,58	7,42
		ENFERMEIRO	283	245	38	86,57	13,43
		TOTAL EQUIPE 1	876	794	82	90,64	9,36
	EQUIPE 2	MÉDICO GENERALISTA	616	556	60	90,26	9,74
		ENFERMEIRO	287	237	50	82,58	17,42
		TOTAL EQUIPE 2	903	793	110	87,82	12,18
	EQUIPE 3	MÉDICO GENERALISTA	0	0	0	0,00	0,00
		ENFERMEIRO	0	0	0	0,00	0,00
		TOTAL EQUIPE 3	0	0	0	0,00	0,00
	OUTROS PROFISSIONAIS	FARMACÊUTICO	40	36	4	90,00	10,00
TOTAL UNIDADE			1819	1623	196	89,22	10,78

Fonte: Sistema MV, 2022. Acesso em: 06/07/2022.

Na tabela 08 encontra-se o número de reuniões de matriciamento do NASF. A meta é de 20 reuniões por mês por cada NASF, totalizando 100 reuniões somando os 5 NASF. O mínimo a ser atingido é de 85% da meta, ou seja, 17 reuniões. No mês de janeiro as reuniões de matriciamento foram suspensas.

Tabela 08: Número de reuniões de matriciamento do NASF, por mês, no ano de 2022.

NÚCLEO DE APOIO À SAÚDE DA FAMÍLIA														
UNIDADE	Número de Reuniões de Matriciamento													
	META	Janeiro	Fevereiro	Março	Abril	Mai	Junho	Julho	Agosto	Setembro	Outubro	Novembro	Dezembro	TOTAL
		Nº	Nº	Nº	Nº	Nº	Nº	Nº	Nº	Nº	Nº	Nº	Nº	Nº
NASF 1	20	10	4	24	20	22	23							103
NASF 2	20	20	18	31	25	31	21							146
NASF 3	20	3	0	19	14	22	17							75
NASF 4	20	0	1	27	22	22	21							93
NASF 5	20	2	3	20	14	21	14							74
TOTAL	100	35	26	121	95	118	96							491

Fonte: Sistema MV, 2022. Acesso em: 04/07/2022.

As tabelas 09 a 13 mostram a produção dos NASF por número de consultas individuais realizadas, consultas domiciliares, consultas compartilhadas, reuniões e atividades em grupo.

Tabela 09: Produção do NASF 1, por mês, no ano de 2022.

Produção NASF GERAL (NASF 1)	Meta/ Mês	Janeiro	Fevereiro	Março	Abril	Mai	Junho	Julho	Agosto	Setembro	Outubro	Novembro	Dezembro	TOTAL
Número de consultas individuais realizadas	289	372	376	489	446	423	400							2506
Número de consultas domiciliares realizadas	69	140	127	156	96	105	99							723
Número de consultas compartilhadas realizadas	69	45	42	57	56	56	23							279
Número de reuniões realizadas (matriciamento, equipe, intersetorial, treinamentos)	-	41	15	168	165	134	145							668
Atividade em grupo	46	58	68	84	55	62	72							399
TOTAL	473	656	628	954	818	780	739	0	0	0	0	0	0	4575

Fonte: Dados enviados pela equipe do NASF 1, 2022. Acesso em: 06/07/2022.

Tabela 10: Produção do NASF 2, por mês, no ano de 2022.

Produção NASF GERAL (NASF 2)	Meta/ Mês	Janeiro	Fevereiro	Março	Abril	Mai	Junho	Julho	Agosto	Setembro	Outubro	Novembro	Dezembro	TOTAL
Número de consultas individuais realizadas	239	209	229	186	227	268	262							1381
Número de consultas domiciliares realizadas	57	69	83	45	137	77	62							473
Número de consultas compartilhadas realizadas	57	16	17	23	14	12	21							103
Número de reuniões realizadas (matriciamento, equipe, intersetorial, treinamentos)	-	85	115	120	137	167	161							785
Atividade em grupo	38	26	39	34	67	70	79							315
TOTAL	391	405	483	408	582	594	585	0	0	0	0	0	0	3057

Fonte: Dados enviados pela equipe do NASF 2, 2022. Acesso em: 06/07/2022.

Tabela 11: Produção do NASF 3, por mês, no ano de 2022.

Produção NASF GERAL (NASF 3)	Meta/ Mês	Janeiro	Fevereiro	Março	Abril	Mai	Junho	Julho	Agosto	Setembro	Outubro	Novembro	Dezembro	TOTAL
Número de consultas individuais realizadas	239	263	261	264	275	357	157							1577
Número de consultas domiciliares realizadas	57	121	123	109	83	103	67							606
Número de consultas compartilhadas realizadas	57	9	1	13	7	9	8							47
Número de reuniões realizadas (matriciamento, equipe, intersetorial, treinamentos)	-	14	4	131	96	109	77							431
Atividade em grupo	38	2	0	13	19	38	28							100
TOTAL	391	409	389	530	480	616	337							2761

Fonte: Dados enviados pela equipe do NASF 3, 2022. Acesso em: 15/07/2022.

Tabela 12: Produção do NASF 4, por mês, no ano de 2022.

Produção NASF GERAL (NASF 4)	Meta/ Mês	Janeiro	Fevereiro	Março	Abril	Mai	Junho	Julho	Agosto	Setembro	Outubro	Novembro	Dezembro	TOTAL
Número de consultas individuais realizadas	239	171	191	220	283	343	315							1523
Número de consultas domiciliares realizadas	57	60	83	38	85	73	64							403
Número de consultas compartilhadas realizadas	57	16	7	3	8	10	9							53
Número de reuniões realizadas (matriciamento, equipe, intersetorial, treinamentos)	-	7	7	102	107	134	140							497
Atividade em grupo	38	18	6	29	42	68	62							225
TOTAL	391	272	294	392	525	628	590	0	0	0	0	0	0	2701

Fonte: Dados enviados pela equipe do NASF 4, 2022. Acesso em: 05/07/2022.

Tabela 13: Produção do NASF 5, por mês, no ano de 2022.

Produção NASF GERAL (NASF 5)	Meta/ Mês	Janeiro	Fevereiro	Março	Abril	Mai	Junho	Julho	Agosto	Setembro	Outubro	Novembro	Dezembro	TOTAL
Número de consultas individuais realizadas	289	379	361	435	331	387	297							2190
Número de consultas domiciliares realizadas	69	161	90	133	158	134	64							740
Número de consultas compartilhadas realizadas	69	7	12	6	10	11	12							58
Número de reuniões realizadas (matriciamento, equipe, intersetorial, treinamentos)	-	21	5	121	117	139	118							521
Atividade em grupo	46	30	17	40	39	35	23							184
TOTAL	473	598	485	735	655	706	514	0	0	0	0	0	0	3693

Fonte: Dados enviados pela equipe do NASF 5, 2022. Acesso em: 08/07/2022.

A tabela 14 mostra a produção dos agentes comunitários de saúde, o número de pessoas cadastradas no sistema MV com a comparação com o sistema E-gestor com os dados mais atuais disponíveis, e o número de famílias e domicílios cadastrados no sistema MV, bem como o número de visitas realizadas por pessoas e por famílias. Para o cálculo do % de visitas realizadas por pessoa e por família, as famílias sem área não foram consideradas.

Tabela 14: Produção por atividade dos Agentes Comunitários, no mês de junho de 2022.

Produção Agente Comunitário de Saúde – JUNHO 2022												
UNIDADE DE SAÚDE	CADASTROS				VISITAS POR PESSOA				Meta 85%	VISITAS POR FAMÍLIA		Meta 85%
	Número de pessoas cadastradas (E-GESTOR) MAI/2022	Número de pessoas cadastradas (MV)	Número de famílias cadastradas	Número de cadastros domiciliares e territoriais	Número de visitas realizadas	Número de visitas recusadas	Número de visitas ausentes	TOTAL VISITAS	% de visitas realizadas por pessoas cadastradas	Número de famílias visitadas	Número de famílias não visitadas	% de visitas realizadas por família
TOTAL	80212	76636	24748	29777	14086	29	10402	24517	31,99	10063	14613	40,78
USF Milton Maguollo (Bom Pastor)	3373	3197	988	1059	252	0	384	636	19,89	196	792	19,84
USF Jose Ramiro Madeira (Euclides)	3756	3356	1148	1410	402	1	74	477	14,21	356	792	31,01
USF Sergio Banhos (Pachá)	3874	3722	1038	1105	417	0	127	544	14,62	307	731	29,58
USF Alcione Nassori (Solo I)	3092	3011	914	1014	481	0	161	642	21,32	540	374	59,08
USF Alcione Nassori (Solo II)	3092	3040	795	916	422	0	229	651	21,41	598	197	75,22
USF Alcione Nassori (Solo III)	2954	3101	876	1063	445	0	328	773	24,93	648	228	73,97
USF Napoleão Pellicano (Alpino I)	4091	2595	755	896	51	0	3	54	2,08	49	706	6,49
USF Napoleão Pellicano (Alpino II)	471	2044	682	758	77	0	22	99	4,84	73	609	10,70
USF Olavo Barros (Monte Líbano)	4173	4075	1190	1197	226	0	47	273	6,70	162	1028	13,61
USF Gesabel Clemente Marques de la Habla (Pedro Nechar)	2565	2458	872	953	229	0	225	454	18,47	137	735	15,71
USF Armindo Mastrocola (Santa Rosa)	3426	3086	1079	1213	1165	1	141	1307	42,35	416	663	38,55
USF Geraldo Mendonça Uchoa (Lunardelli)	3710	3274	1149	1217	690	1	530	1221	37,29	424	725	36,90
USF Michel Curi (Nosso Teto I)	3090	3028	1026	1080	563	0	233	796	26,29	369	657	35,96
USF Michel Curi (Nosso Teto II)	3151	3214	973	1043	599	2	319	920	28,62	400	573	41,11
USF Sergio da Costa Perez (Del Rey)	4159	4117	1366	1381	2144	4	60	2208	53,63	967	399	70,79
USF Jose Rocha (Gavioli I)	3254	3044	1073	1238	278	0	127	405	13,30	120	953	11,18
USF Jose Rocha (Gavioli II)	3493	3410	1195	1455	329	1	1053	1383	40,56	519	676	43,43
USF Joao Miguel Calil (Santo Antonio)	3973	3486	1307	1349	971	0	831	1802	51,69	754	553	57,69
USF Carlos Eduardo Bauab (Theodoro)	3047	2838	1034	1085	400	2	678	1080	38,05	397	637	38,39
USF Isabel Etturi (Flamingo I)	3175	2643	967	1020	621	1	575	1197	45,29	418	549	43,23
USF Isabel Etturi (Flamingo II)	2845	2750	942	1033	502	0	118	620	22,55	226	716	23,99
USF Jose Pio Nogueira de Sá (Gabriel Hernandes)	2133	2017	607	619	448	0	114	562	27,86	352	255	57,99
USF Athos Procópio de Oliveira (Imperial)	3148	3194	942	1031	761	0	1165	1926	60,30	516	426	54,78
USF Carlos Roberto Surian (Nova Catanduva I)	2941	2758	804	854	777	5	1413	2195	79,59	532	272	66,17
USF Carlos Roberto Surian (Nova Catanduva II)	3226	3178	954	982	836	11	1445	2292	72,12	587	367	61,53
Sem Área	-	-	72	2806	-	-	-	-	-	-	-	-

Fonte: Sistema E-gestor, 2022. Acesso em: 12/07/2022. Sistema MV, 2022. Acesso em: 01/07/2022.

Um dos critérios do Programa Previne Brasil é a capitação ponderada, do qual fazem a população cadastrada nas Equipes de Saúde da Família (ESF) e equipes de Atenção Primária (EAP), a vulnerabilidade socioeconômica (pessoas cadastradas no Programa Bolsa Família, Benefício de Prestação Continuada e Benefício previdenciário de até 2 salários mínimos), o perfil demográfico (pessoas cadastradas nas equipes com idade até 5 anos e acima de 65 anos) e a classificação geográfica (município urbano, intermediário adjacente, rural adjacente, intermediário remoto, rural remoto). Afim de acompanhar o número de cadastros para atender parte desse critério, a tabela 15 mostra o número de pessoas previstas pelas equipes de saúde e o número de pessoas que estão cadastradas no sistema MV, bem como o percentual para saber se o número de pessoas cadastradas está próximo do que foi previsto pelas equipes. A tabela 15 também mostra o número de pessoas cadastradas no sistema E-gestor para comparação.

Tabela 15: Cadastro das Unidades de Saúde, no mês de junho de 2022.

CADASTROS - JUNHO 2022								
Distrito	Unidades de Saúde	Equipes	INE	Habilitação	Nº de pessoas previstas (JUNHO/2022)	Número de pessoas cadastradas (MV)		Número de pessoas cadastradas (E-GESTOR) MAI/2022
						Nº	%	
D1	USF DR MILTON MAGUOLLO - BOM PASTOR	ESF BOM PASTOR	0000324949	SIM	2656	3197	120,37	3373
	USF DR JOSE RAMIRO MADEIRA - CONJUNTO EUCLIDES	ESF CONJ.EUCLIDES	0000325023	SIM	3300	3356	101,70	3756
	USF DR SERGIO BANHOS - RESIDENCIAL ANUAR PACHA	ESF PACHA I	0000325104	SIM	3472	3722	107,20	3874
	USF DR ALCIONE NASORRI - SOLO SAGRADO	ESF SOLO 1 A	0000324892	SIM	3030	3011	99,37	3092
	USF DR ALCIONE NASORRI - SOLO SAGRADO	ESF SOLO SAGRADO 2	0000324876	SIM	3050	3040	99,67	3092
	USF DR ALCIONE NASORRI - SOLO SAGRADO	ESF SOLO SAGRADO 3	0001664565	SIM	3120	3101	99,39	2954
D2	USF DR NAPOLEAO PELLICANO - JARDIM ALPINO	ESF JARDIM ALPINO I	0000324914	SIM	2230	2595	116,37	4091
	USF DR NAPOLEAO PELLICANO - JARDIM ALPINO	ESF JARDIM ALPINO II	2223716	NÃO	2096	2044	97,52	471
	USF DR OLAVO BARROS - MONTE LIBANO	ESF MONTE LIBANO	0000325090	SIM	5326	4173	78,35	4173

	USF DRA GESABEL CLEMENTE MARQUES DE LA HABA - PEDRO NECHAR	ESF PEDRO NECHAR	0000325066	SIM	2672	2458	91,99	2565
	USF DR ARMINDO MASTROCOLA - SANTA ROSA	ESF SANTA ROSA	0000325031	SIM	2889	3086	106,82	3426
	UBS DR JOSE BARRIONUEVO RODRIGUES - VILA SOTO	EAP VILA SOTTO I	0001589563	SIM	8674	1312	15,13	2905
	UBS DR JOSE BARRIONUEVO RODRIGUES - VILA SOTO	EAP VILA SOTTO II	0002053896	SIM		1325	15,28	2653
	UBS DR JOSE BARRIONUEVO RODRIGUES - VILA SOTO	EAP VILA SOTTO III	0002053934	NÃO		1187	13,68	1717
D3	UBS ENFERMEIRO DIOMAR JOSE DOS SANTOS - GLORIA III	EAP PQ GLORIA I	0001617257	NÃO	6582	2520	38,29	2340
	UBS ENFERMEIRO DIOMAR JOSE DOS SANTOS - GLORIA III	EAP PQ GLORIA II	0002053810	SIM		3267	49,64	3440
	USF DR GERALDO MENDONCA UCHOA - VILA LUNARDELLI	ESF VILA LUNARDELLI	0000325015	SIM	3020	3274	108,41	3710
	USF DR MICHEL CURI - NOSSO TETO	ESF NOSSO TETO I	0000325007	SIM	3000	3028	100,93	3090
	USF DR MICHEL CURI - NOSSO TETO	ESF NOSSO TETO II	0001568477	SIM	2987	3214	107,60	3151
	UBS DR FRANCISCO LOPES LADEIRA - JD SALLES	EAP JARDIM SALES	1589547	SIM	4473	2967	66,33	4601
	UBS DR VICENTE BUCHIANERI - JARDIM VERTONI	EAP JARDIM VERTONI EQUIPE I	0001589555	SIM	6765	2102	31,07	4198
UBS DR VICENTE BUCHIANERI - JARDIM VERTONI	EAP VERTONI EQUIPE II	0002053802	NÃO	2473		36,56	1412	
D4	UBS DR LUIZ CARLOS FIGUEIREDO MALHEIROS - CENTRAL	EAP CENTRAL EQUIPE I	0002053829	SIM	10850	1351	12,45	3545
	UBS DR LUIZ CARLOS FIGUEIREDO MALHEIROS - CENTRAL	EAP CENTRAL EQUIPE II	2191261	NÃO		1941	17,89	1386
	USF DR SERGIO DA COSTA PERES - JARDIM DEL REY	ESF JARDIM DEL REY	0000325082	SIM		4117		4159
	USF DR JOSE ROCHA - JD GAVIOLI	ESF GAVIOLI I	0000324930	SIM	3035	3044	100,30	3254
	USF DR JOSE ROCHA - JD GAVIOLI	ESF DO GAVIOLI II	0000324981	SIM	2800	3410	121,79	3493
	USF DR JOAO MIGUEL CALIL - SANTO ANTONIO	ESF SANTO ANTONIO	0000325058	SIM	3248	3486	107,33	3973
	USF DR CARLOS EDUARDO BAUAB - THEODORO ROSA FILHO	ESF THEODORO ROSA FILHO	0000325074	SIM	3240	2838	87,59	3047
D5	USF DRA ISABEL ETTRURI - PARQUE FLAMINGO	ESF PARQUE FLAMINGO I	0000324973	SIM	2770	2643	95,42	3175

USF DRA ISABEL ETRRURI - PARQUE FLAMINGO	ESF PARQUE FLAMINGO II	0000324965	SIM	2790	2750	98,57	2845
USF DR JOSE PIO NOGUEIRA DE SA - GABRIEL HERNANDES	ESF GABRIEL HERNANDES	0000324957	SIM	1700	2017	118,65	2133
USF DR ATHOS PROCOPIO DE OLIVEIRA - JD IMPERIAL	ESF JARDIM IMPERIAL	0000324922	SIM	2995	3194	106,64	3148
USF DR CARLOS ROBERTO SURIAN - NOVA CATANDUVA	ESF NOVA CATANDUVA I - EQ. 01	0001586572	SIM	2791	2758	98,82	2941
USF DR CARLOS ROBERTO SURIAN - NOVA CATANDUVA	ESF NOVA CATANDUVA I - EQ. 02	0001586904	SIM	3300	3178	96,30	3226
UBS DR LUIZ CARLOS FIGUEIREDO MALHEIROS - CENTRAL	CONSULTORIO NA RUA EQUIPE I	0001638513	SIM	0	388	-	191
TOTAL				108861	97567		108600

Fonte: Dados enviados pelas unidades, 2022. Acesso em: 15/07/2022. Sistema MV, 2022. Acesso em: 01/07/2022. Sistema E-gestor, 2022. Acesso em: 12/07/2022.

Na tabela 16 encontra-se o número de grupos de orientação, atividade educativa, prática corporal, realizados pelos profissionais musicoterapeuta, dançarino tradicional e popular e educador físico da Academia da Saúde do Alpino e Gavioli. A meta é de 20 grupos realizados por cada academia, totalizando 40 grupos ativos.

Tabela 16: Número de atividades realizadas pelas academias da saúde, por profissional, por mês, no ano de 2022.

ACADEMIA DA SAÚDE														
UNIDADE	Categoria Profissional	Produção realizada/mês												
		Janeiro	Fevereiro	Março	Abril	Mai	Junho	Julho	Agosto	Setembro	Outubro	Novembro	Dezembro	TOTAL
		Nº	Nº	Nº	Nº	Nº	Nº	Nº	Nº	Nº	Nº	Nº	Nº	Nº
Academia da Saúde (Alpino)	Musicoterapeuta	0	0	0	4	0	4							8
	Dançarino Tradicional e Popular	29	38	0	38	44	16							165
	Educador Físico	50	42	58	46	47	41							284
Academia da Saúde (Gavioli)	Musicoterapeuta	0	0	8	0	3	13							24
	Dançarino Tradicional e Popular	9	18	36	26	29	0							118
	Educador Físico	25	26	9	10	23	35							128
Total		113	124	111	124	146	109							727

Fonte: Sistema MV, 2022. Acesso em: 04/07/2022.

A meta do consultório na rua é realizar pelo menos 1 de cada procedimento por mês, são esses os procedimentos: Reunião de matriciamento, atividades intersetoriais, atividades de educação em saúde, atividade realizada no período noturno, atendimento em grupo, mobilização social, reunião de planejamento e monitoramento de ações da equipe e os atendimentos. A produção do consultório na rua encontra-se na tabela 17.

Tabela 17: Produção do consultório na rua, por mês, no ano de 2022.

CONSULTÓRIO NA RUA																													
Categoria Profissional	Meta - Contrato de Gestão - Atividade educativa, orientação em grupo, prática corporal, atividade física em grupo.	PRODUÇÃO REALIZADA/MÊS																											
		JANEIRO		FEVEREIRO		MARÇO		ABRIL		MAIO		JUNHO		JULHO		AGOSTO		SETEMBRO		OUTUBRO		NOVEMBRO		DEZEMBRO		TOTAL			
		Procedimentos/Ações	META	Nº	%	Nº	%	Nº	%	Nº	%	Nº	%	Nº	%	Nº	%	Nº	%	Nº	%	Nº	%	Nº	%	Nº	%	Nº	
Médico Generalista/Clínico	1. Matriciamento e Articulação do cuidado.	90%	8		4		5		5		6		7															35	
	2. Atividades e ações Intersetoriais		8		4		4		3		6		8																33
Enfermeiro	3. Atividades de Educação em Saúde		2		1		2		1		0		2																8
Psicólogo	4. Abordagem multiprofissional realizada em período noturno no mínimo 1 x ao mês.		2	100	2	100	3	100	2	100	2	85,7	3	100															14
Auxiliar de Enfermagem	5. Atendimento em Grupo		6		6		3		6		10		9																40
Agente Social	6. Mobilização Social		2		2		2		4		5		4																19
Assistente Social	7. Planejamento e monitoramento das ações da equipe		3		1		2		4		7		3																20
	8- Atendimentos			38		17		73		82		76		89															375
	TOTAL		69		37		94		107		112		125															544	

Fonte: Sistema MV, 2022. Acesso em: 04/07/2022.

Na tabela 18 encontra-se a produção da Equipe Multiprofissional de Atenção Domiciliar – EMAD. A meta do EMAD é de 680 atendimentos por mês, e deve-se atingir pelo menos 85% dessa meta.

Tabela 18: Produção da Equipe Multiprofissional de atenção domiciliar, por profissional, por mês, no ano de 2022.

EQUIPE MULTIPROFISSIONAL DE ATENÇÃO DOMICILIAR - EMAD																															
Categoria Profissional	Meta - Contrato de Gestão		PRODUÇÃO MENSAL																												
			JANEIRO		FEVEREIRO		MARÇO		ABRIL		MAIO		JUNHO		JULHO		AGOSTO		SETEMBRO		OUTUBRO		NOVEMBRO		DEZEMBRO		TOTAL ANO				
	Nº mês	%	Nº	%	Nº	%	Nº	%	Nº	%	Nº	%	Nº	%	Nº	%	Nº	%	Nº	%	Nº	%	Nº	%	Nº	%	Nº	%			
Médico Generalista	680	85	92	*	88	*	103	*	91	*	116	*	89	*														579	*		
Enfermeiro			72	*	80	*	89	*	71	*	88	*	83	*															483	*	
Técnico de Enfermagem			522	*	470	*	765	*	680	*	576	*	593	*															3606	*	
Fisioterapeuta			85	*	88	*	97	*	83	*	92	*	97	*																542	*
Psicólogo			0	*	0	*	0	*	87	*	98	*	95	*																280	*
Podólogo			0	*	0	*	0	*	0	*	0	*	0	*																0	*
TOTAL					771	113,4	726	106,8	1054	155,0	1012	148,8	970	142,6	957	140,7	0	0,0	0	0,0	0	0,0	0	0,0	0	0,0	0	0,0	0	0,0	5490

Fonte: Sistema MV, 2022. Acesso em: 04/07/2022.

Na tabela 19 encontra-se a produção do Centro de Reabilitação integrado – CRI Solo. A meta de cada profissional do CRI Solo é diferente, e cada profissional deve atingir por mês pelo menos 85% da sua meta.

Tabela 19: Produção do CRI Solo, por profissional, por mês, no ano de 2022.

CENTRO DE REABILITAÇÃO INTEGRADO - CRI (SOLO)																												
Categoria Profissional	META	Produção realizada/mês																										
		Janeiro		Fevereiro		Março		Abril		Maio		Junho		Julho		Agosto		Setembro		Outubro		Novembro		Dezembro		TOTAL		
		Nº	%	Nº	%	Nº	%	Nº	%	Nº	%	Nº	%	Nº	%	Nº	%	Nº	%	Nº	%	Nº	%	Nº	%	Nº		
Fisioterapeuta	1200	1035	86,3	843	70,3	1271	105,9	831	69,3	1224	102,0	1084	90,3															6288
Fonoaudióloga	120	130	108,3	83	69,2	144	120,0	113	94,2	105	87,5	90	75,0															665
Terapeuta Ocupacional	120	0	0,0	73	60,8	111	92,5	67	55,8	118	98,3	111	92,5															480
TOTAL	1440	1165	80,9	999	69,4	1526	106,0	1011	70,2	1447	100,5	1285	89,2															7433
Matriciamento	-	0		0		4		3		3		3																13

Fonte: Sistema MV, 2022. Acesso em: 04/07/2022.

Na tabela 20 encontra-se a produção do CRI Centro. Todos os profissionais do CRI Centro são estatutários, exceto a Terapeuta Ocupacional que é funcionária do Mahatma Gandhi, e é a mesma que atende no CRI Solo. Somente ela tem meta no CRI Centro, devido ao contrato de gestão que determina meta para os funcionários do Mahatma Gandhi, onde ela deve cumprir pelo menos 85% da meta.

Tabela 20: Produção do CRI Centro, por profissional, por mês, no ano de 2022.

CENTRO DE REABILITAÇÃO INTEGRADO - CRI (CENTRO)																											
Categoria Profissional	Produção realizada/mês																										
	META	Janeiro		Fevereiro		Março		Abril		Maio		Junho		Julho		Agosto		Setembro		Outubro		Novembro		Dezembro		TOTAL	
		Nº	%	Nº	%	Nº	%	Nº	%	Nº	%	Nº	%	Nº	%	Nº	%	Nº	%	Nº	%	Nº	%	Nº	%	Nº	%
Terapeuta Ocupacional - Mahatma Gandhi	80	0	0,0	70	87,5	80	100,0	37	46,3	63	78,8	77	96,3														327
Fisioterapeuta - Estatutário	-	304	*	476	*	471	*	409	*	503	*	460	*														2623
Fonoaudiólogo - Estatutário	-	63	*	127	*	135	*	171	*	163	*	163	*														822
TOTAL		367	*	673		686	*	617	*	729	*	700	*														3772

Fonte: Sistema MV, 2022. Acesso em: 04/07/2022.

A meta do Caps II é de 1000 atendimentos e 10 reuniões de matriciamento somando todos os profissionais. A produção encontra-se na tabela 21.

Tabela 21: Produção do CAPS II, por profissional, por mês, no ano de 2022.

Centro de Atenção Psicossocial II - CAPS II - Transtornos Mentais e Comportamentais																														
Categoria Profissional (Nível Médio e Superior)	Meta - Contrato de Gestão		PRODUÇÃO REALIZADA/MÊS																											
			Janeiro		Fevereiro		Março		Abril		Maio		Junho		Julho		Agosto		Setembro		Outubro		Novembro		Dezembro		TOTAL ANO			
	Nº	%	Nº	%	Nº	%	Nº	%	Nº	%	Nº	%	Nº	%	Nº	%	Nº	%	Nº	%	Nº	%	Nº	%	Nº	%	Nº	%		
Médico Psiquiatra	1000 atendimentos/mês (nível médio e superior)	85	504	*	604	*	536	*	484	*	562	*	491	*													3181	*		
Enfermeira			150	*	119	*	111	*	112	*	170	*	165	*														827	*	
Psicólogo			349	*	428	*	620	*	537	*	714	*	633	*															3281	*
Assistente Social			173	*	118	*	134	*	128	*	157	*	179	*															889	*

Terapeuta Ocupacional			131	*	89	*	200	*	103	*	232	*	44	*												799	*			
Auxiliar de Enfermagem			0	*	0	*	9	*	11	*	26	*	73	*													119	*		
Artesão			0	*	0	*	0	*	0	*	0	*	0	*													0	*		
Educador Físico			0	*	0	*	0	*	0	*	0	*	0	*													0	*		
TOTAL			1307	130,7	1358	135,8	1610	161,0	1375	137,5	1861	186,1	1585	158,5												9096	75,8			
Psicólogo - Estatutário		-	30	*	39	*	77	*	18	*	133	*	124	*													421	*		
TOTAL			1337	*	1397	*	1687	*	1393	*	1994	*	1709	*												9517	*			
Médico Psiquiatra	10 reuniões de matriciamento na atenção básica.	85	1	*	0	*	7	*	7	*	13	*	5	*													33	*		
Psicólogo			4	*	1	*	6	*	7	*	9	*	7	*														34	*	
Terapeuta Ocupacional			0	*	0	*	0	*	0	*	0	*	0	*	0	*													0	*
Enfermeira			1	*	0	*	0	*	0	*	0	*	0	*	1	*													2	*
Assistente Social			0	*	0	*	0	*	0	*	0	*	0	*	1	*													1	*
TOTAL			6	60,0	1	10,0	13	130,0	14	140,0	22	220,0	14	140,0												70	58,3			
Psicólogo - Estatutário		-	0	*	0	*	1	*	0	*	1	*	2	*													4	*		
TOTAL			6	*	1	*	14	*	14	*	23	*	16	*												74	*			

Fonte: Sistema MV, 2022. Acesso em: 04/07/2022.

A meta do Caps AD também é de 1000 atendimentos e 10 reuniões de matriciamento somando todos os profissionais. A meta dos matriciamentos mudou para 5 a partir de junho/2022. A produção encontra-se na tabela 22.

Tabela 22: Produção do CAPS AD, por profissional, por mês, no ano de 2022.

Centro de Atenção Psicossocial AD - CAPS AD - Álcool e Drogas																														
Categoria Profissional (Nível Médio e Superior)	Meta - Contrato de Gestão		Produção realizada/mês																											
			Janeiro		Fevereiro		Março		Abril		Maio		Junho		Julho		Agosto		Setembro		Outubro		Novembro		Dezembro		TOTAL ANO			
	Nº	%	Nº	%	Nº	%	Nº	%	Nº	%	Nº	%	Nº	%	Nº	%	Nº	%	Nº	%	Nº	%	Nº	%	Nº	%	Nº	%		
Médico Psiquiatra	1000 atendimentos/mês (nível)	85	125	*	133	*	144	*	111	*	144	*	143	*														800	*	
Médico Clínico			1	*	0	*	8	*	15	*	5	*	12	*															41	*
Enfermeira			71	*	37	*	52	*	29	*	40	*	76	*															305	*
Psicólogo			254	*	210	*	365	*	290	*	252	*	378	*															1749	*

Assistente Social	médio e superior)		0	*	56	*	55	*	62	*	127	*	80	*											380	*	
Terapeuta Ocupacional			266	*	187	*	326	*	311	*	409	*	349	*												1848	*
Auxiliar de Enfermagem			184	*	8	*	97	*	306	*	311	*	270	*												1176	*
Artesão			0	*	0	*	0	*	0	*	0	*	0	*												0	*
Educador físico			0	*	0	*	0	*	0	*	0	*	0	*												0	*
TOTAL			901	90,1	631	63,1	1047	104,7	1124	112,4	1288	128,8	1308	130,8										6299	52,5		
Psicólogo - Estatutário	-		37	*	48	*	71	*	109	*	137	*	131	*											533	*	
TOTAL			938	*	679	*	1118	*	1233	*	1425	*	1439	*											6832	*	
Médico Psiquiatra	10 reuniões de matriciamento na atenção básica (até maio 2022); 5 reuniões de matriciamento na atenção básica (a partir de junho 2022)	85	0	*	0	*	2	*	1	*	4	*	1	*											8	*	
Médico Clínico			0	*	0	*	0	*	0	*	0	*	0	*												0	*
Psicólogo			0	*	0	*	2	*	1	*	4	*	1	*												8	*
Terapeuta Ocupacional			0	*	0	*	0	*	0	*	0	*	0	*												0	*
Assistente Social			0	*	0	*	0	*	0	*	0	*	0	*												0	*
Enfermeira			0	*	0	*	1	*	1	*	0	*	0	*												2	*
TOTAL			0	0,0	0	0,0	5	50,0	3	30,0	8	80,0	2	40,0										18	21,2		

Fonte: Sistema MV, 2022. Acesso em: 04/07/2022.

As tabelas 23 e 24 mostram o número de atendimentos nas Unidades de Pronto Atendimento Dr. Atilio C Cypriano e UPA Respiratório, respectivamente, no ano de 2022.

Tabela 23: Número de atendimentos na Unidade de Pronto Atendimento Dr. Atilio C Cypriano, no ano de 2022.

Produção UPA - Unidade de Pronto Atendimento Dr. Atilio C Cypriano	Janeiro	Fevereiro	Março	Abril	Mai	Junho	Julho	Agosto	Setembro	Outubro	Novembro	Dezembro	TOTAL
MÉDICO CLÍNICO	3.568	3.623	5.931	7.627	7.926	6.689							35.364
MÉDICO PEDIATRA	444	442	1.365	2.199	2.404	1.680							8.534
ENFERMEIRO	2	6	2	1	5	4							20
TOTAL	4.014	4.071	7.298	9827	10.335	8.373							43.918

Fonte: Sistema MV, 2022. Acesso em: 04/07/2022.

Tabela 24: Número de atendimentos na UPA Respiratório, no ano de 2022.

Produção UPA Respiratório	Janeiro	Fevereiro	Março	Abril	Mai	Junho	Julho	Agosto	Setembro	Outubro	Novembro	Dezembro	TOTAL
MÉDICO CLÍNICO	5.748	2.300	635	0	0	0							8.683
MÉDICO PEDIATRA	902	631	303	0	0	0							1.836
ENFERMEIRO	0	0	1	0	0	0							1
TOTAL	6.650	2.931	939	0	0	0	0	0	0	0	0	0	10.520

Fonte: Sistema MV, 2022. Acesso em: 04/07/2022.

A tabela 25 mostra o número de atendimentos médicos do CEM e CEM-CRI, por especialidade e profissional, no ano de 2022.

Tabela 25: Número de atendimentos nos Centros de Especialidades Médicas, CEM e CEM-CRI, no ano de 2022.

CENTRO DE ESPECIALIDADES MÉDICAS																												
ESPECIALIDADE	MÉDICOS	NÚMERO DE ATENDIMENTOS MÉDICOS 2022																										
		META	Janeiro		Fevereiro		Março		Abril		Maio		Junho		Julho		Agosto		Setembro		Outubro		Novembro		Dezembro		TOTAL	
			CEM	CEM-CRI	CEM	CEM-CRI	CEM	CEM-CRI	CEM	CEM-CRI	CEM	CEM-CRI	CEM	CEM-CRI	CEM	CEM-CRI	CEM	CEM-CRI	CEM	CEM-CRI	CEM	CEM-CRI	CEM	CEM-CRI	CEM	CEM-CRI	CEM	CEM-CRI
Cirurgia Vascul	Profissional 1	80	102	0	38	0	68	0	46	0	43	0	48	0													345	0
Oncologista	Profissional 1	80	0	0	33	0	25	0	13	0	16	0	29	0													116	0
Pneumologista	Profissional 1	80	5	22	3	40	6	53	8	42	3	57	3	42													28	256
Dermatologista	Profissional 1	80	21	0	7	0	29	0	6	0	9	0	21	0													93	0
Dermatologista	Profissional 2	80	0	38	0	20	0	33	0	10	0	25	0	13													0	139
Dermatologista	Profissional 3	80	0	20	0	11	0	13	0	35	0	21	0	35													0	135
Gastroenterologista	Profissional 1	80	0	0	4	0	2	0	1	0	3	0	2	0													12	0
Ortopedista	Profissional 1	80	27	0	23	0	33	0	23	0	27	0	30	0													163	0
Ortopedista	Profissional 2	80	0	16	0	32	0	25	0	16	0	33	0	20													0	142
Cardiologista	Profissional 1	80	0	15	0	48	0	46	0	31	0	36	0	27													0	203
Otorrinolaringologista	Profissional 1	80	0	34	0	22	0	17	0	27	0	27	0	31													0	158
Otorrinolaringologista	Profissional 2	80	0	40	0	18	0	11	0	34	0	25	0	35													0	163
Otorrinolaringologista	Profissional 3	80	0	0	0	0	0	13	0	26	0	27	0	32													0	98
Pediatria	Profissional 1	80	0	4	0	12	0	12	0	7	0	23	0	26													0	84
Pediatria - Mahatma Gandhi	Profissional 1	16	0	21	0	22	0	32	0	12	0	27	0	22													0	136
	TOTAL	1136	155	210	108	225	163	255	97	240	101	301	133	283	0	0	0	0	0	0	0	0	0	0	0	0	757	1514

Fonte: Sistema MV, 2022. Acesso em: 05/07/2022.

A tabela 26 mostra o absenteísmo (% de faltas) do Centro de Especialidades Médicas - CEM, no ano de 2022.

Tabela 26: Absenteísmo no Centro de Especialidades Médicas - CEM, no ano de 2022.

CENTRO DE ESPECIALIDADES MÉDICAS													
ESPECIALIDADE	MÉDICOS	ABSENTEÍSMO (% DE FALTAS)											
		JANEIRO	FEVEREIRO	MARÇO	ABRIL	MAIO	JUNHO	JULHO	AGOSTO	SETEMBRO	OUTUBRO	NOVEMBRO	DEZEMBRO
		%	%	%	%	%	%	%	%	%	%	%	%
Cirurgia vascular	Profissional 1 - CEM	14,29	0,00	0,00	0,00	31,31	4,00						
Oncologista	Profissional 1 - CEM	0,00	19,51	10,71	18,75	5,88	6,45						
Pneumologista	Profissional 1 - CEM	16,67	25,00	0,00	0,00	0,00	25,00						
	Profissional 1 - CEM CRI	0,00	2,44	1,85	6,67	1,72	0,00						
Dermatologista	Profissional 1 - CEM	22,22	0,00	0,00	14,29	10,00	0,00						
Dermatologista	Profissional 2 - CEM CRI	7,32	9,09	5,71	0,00	0,00	13,33						
Dermatologista	Profissional 3 - CEM CRI	0,00	0,00	7,14	7,89	0,00	7,89						
Gastroenterologista	Profissional 1 - CEM	0,00	0,00	0,00	0,00	25,00	0,00						
Ortopedista	Profissional 1 - CEM	0,00	0,00	0,00	0,00	0,00	0,00						
Ortopedista	Profissional 2 - CEM CRI	30,43	17,95	16,67	11,11	10,81	0,00						
Cardiologista	Profissional 1 - CEM CRI	16,67	17,24	9,80	11,43	21,74	30,77						
Otorrinolaringologista	Profissional 1 - CEM CRI	0,00	4,35	0,00	0,00	0,00	0,00						
Otorrinolaringologista	Profissional 2 - CEM CRI	0,00	0,00	0,00	0,00	0,00	0,00						
Otorrinolaringologista	Profissional 3 - CEM CRI	-	-	0,00	3,70	0,00	15,79						
Pediatra	Profissional 1 - CEM CRI	0,00	7,69	0,00	22,22	14,81	0,00						
Pediatra	Profissional 2 - CEM CRI	0,00	0,00	0,00	0,00	3,57	0,00						

Fonte: Sistema MV, 2022. Acesso em: 05/07/2022.

2.2 MEDICAMENTOS DISPENSADOS

A tabela 27 mostra a quantidade de fármacos dispensados pelas farmácias das unidades de saúde, número de atendimentos e número de usuários atendidos. Alguns usuários passaram mais de uma vez por atendimento, por isso o número de atendimentos é maior que o número de usuários.

Tabela 27: Quantidade e percentual dos fármacos dispensados por unidade de saúde, número de atendimentos, e número de pacientes atendidos no mês de junho de 2022.

Classificação	Unidade	Quantidade	Nº de Atendimentos	Nº de Usuários	%
1º	FARMACIA SOLO SAGRADO - FARMACIA	298.810	4.621	2.924	10,38%
2º	FARMACIA SOTO - FARMACIA	228.534	3.309	2.090	7,94%
3º	FARMACIA GAVIOLI - FARMACIA	172.668	2.469	1.562	6,00%
4º	FARMACIA UBS CENTRAL - FARMACIA	167.749	2.053	1.536	5,83%
5º	FARMACIA FLAMINGO - FARMACIA	140.882	2.470	1.452	4,90%
6º	FARMACIA LUNARDELLI - FARMACIA	140.465	1.931	1.059	4,88%
7º	FARMACIA VERTONI - FARMACIA	133.004	1.763	1.197	4,62%
8º	FARMACIA NOSSO TETO - FARMACIA	130.904	2.095	1.319	4,55%
9º	FARMACIA SANTO ANTONIO - FARMACIA	120.770	1.712	1.061	4,20%
10º	FARMACIA GLORIA III - FARMACIA	113.961	1.867	1.275	3,96%
11º	FARMACIA SALLES - FARMACIA	109.230	1.498	1.069	3,80%
12º	FARMACIA ALPINO - FARMACIA	105.748	2.080	1.180	3,67%
13º	FARMACIA NOVA CATANDUVA - FARMACIA	102.609	1.904	1.248	3,57%
14º	FARMACIA SANTA ROSA - FARMACIA	101.430	1.303	820	3,52%
15º	FARMACIA BOM PASTOR - FARMACIA	98.066	1.447	906	3,41%
16º	FARMACIA MONTE LIBANO - FARMACIA	96.467	1.728	923	3,35%
17º	FARMACIA EUCLIDES - FARMACIA	93.580	1.219	798	3,25%
18º	FARMACIA PACHA - FARMACIA	88.408	1.535	932	3,07%
19º	FARMACIA IMPERIAL - FARMACIA	76.673	1.396	853	2,66%
20º	FARMACIA THEODORO ROSA FILHO - FARMACIA	73.380	1.149	735	2,55%
21º	FARMACIA UPA DISPENSACAO - FARMACIA	72.583	4.475	3.604	2,52%
22º	FARMACIA GABRIEL HERNANDES - FARMACIA	59.536	791	548	2,07%
23º	FARMACIA DEL REY - FARMACIA	53.923	1.035	656	1,87%
24º	FARMACIA - UPA - UNIDADE DE PRONTO ATENDIMENTO DR	40.787	6.944	4.842	1,42%
25º	FARMACIA PEDRO NECHAR - FARMACIA	39.479	609	429	1,37%
26º	FARMACIA JUDICIAL - FARMACIA	14.600	168	159	0,51%

27º	FARMACIA CEM - FARMACIA	1.497	125	102	0,05%
28º	FARMACIA MUNICIPAL - FARMACIA	1.080	87	70	0,04%
29º	FARMACIA SAE/DST - FARMACIA	987	24	22	0,03%
30º	FARMACIA EMAD - FARMACIA	204	57	22	0,01%
31º	ALMOXARIFADO DE MEDICAMENTOS - ALMOXARIFADO	10	1	1	0,00%
TOTAL		2.878.024	53.865	35.394	100%

Fonte: Sistema MV,2022. Acesso em: 05/07/2022.

A tabela 28 mostra quais são os fármacos dispensados por ação terapêutica, por número e percentual, no mês de junho de 2022.

Tabela 28: Quantidade e percentual dos fármacos dispensados por ação terapêutica, no mês de junho de 2022.

Classificação	Ação Terapêutica	Quantidade	%
1º	ANTIHIPERTENSIVO	547.574	19,03%
2º	ANTIDEPRESSIVO	269.897	9,38%
3º	ANALGESICO	253.326	8,80%
4º	ANTIDIABETICO	251.091	8,72%
5º	DIURETICO	152.599	5,30%
6º	(Não se Aplica)*	143.865	5,00%
7º	ANTILIPEMICOS	130.818	4,55%
8º	REPOSITOR HORMONAL TIREOIDIANO	128.000	4,45%
9º	ANTICONVULSIVANTE	123.037	4,28%
10º	REDUTOR DA ACIDEZ GASTRICA	110.623	3,84%
11º	ANSIOLITICO	96.526	3,35%
12º	ANTIINFLAMATORIO NAO HORMONAL	66.659	2,32%
13º	ANTIMICROBIANO	65.596	2,28%
14º	ANTIVARICOSO	58.182	2,02%
15º	ANTIPSIOTICO	46.833	1,63%
16º	ANTIALERGICO	45.581	1,58%
17º	VASODILATADOR	40.870	1,42%
18º	ANTIANEMICO	33.855	1,18%
19º	AGENTE ATUANTE NA CALCIFICACAO	33.715	1,17%
20º	ANALGESICO OPIOIDE	33.336	1,16%
21º	VITAMINA	27.587	0,96%
22º	ANTIPARKINSONIANO	24.279	0,84%
23º	ANTIINFLAMATORIO HORMONAL	23.938	0,83%
24º	ANTIEMETICO	19.735	0,69%
25º	ANTIANGINOSO	18.968	0,66%
26º	ANTIARRITMICO	18.879	0,66%
27º	ANTIVERTIGINOSO	17.531	0,61%
28º	RELAXANTE MUSCULAR	16.944	0,59%

29º	HIPERPLASIA PROSTATICA	15.855	0,55%
30º	ANTIESPASMODICO	12.384	0,43%
31º	ANTIGOTOSO	10.101	0,35%
32º	ANTICOAGULANTE	7.357	0,26%
33º	ANTIVIRAL	4.143	0,14%
34º	CONTRACEPTIVO	3.458	0,12%
35º	RE-HIDRATANTE	3.310	0,12%
36º	TUBERCULOSTATICO	3.143	0,11%
37º	BRONCODILATADOR	2.642	0,09%
38º	CARDIOGLICOSIDEO	2.300	0,08%
39º	ANTIFUNGICO	2.079	0,07%
40º	SOLUÇÃO IV PARA REPOSIÇÃO HIDRELETROLÍTICA	1.493	0,05%
41º	SUPLEMENTO MINERAL	1.471	0,05%
42º	ANTIPARASITARIO	1.251	0,04%
43º	DESCONGESTIONANTE NASAL	1.243	0,04%
44º	IMUNOSSUPRESSOR	930	0,03%
45º	ANTITUSSIGENO	811	0,03%
46º	ANTAGONISTA DOS OPIACEOS	810	0,03%
47º	LAXATIVO	631	0,02%
48º	ANTIASMATICO	538	0,02%
49º	ANTIFIBRINOLITICO	519	0,02%
50º	ANTIFISERICOS	475	0,02%
51º	UMECTANTE	233	0,01%
52º	ANTIISTAMINICO	225	0,01%
53º	ANESTESICO	173	0,01%
54º	ESTIMULANTE ADRENERGICO	134	0,00%
55º	ANTISSEPTICO VIAS URINARIAS	124	0,00%
56º	REPOSITOR HIDROELETROLITICO	124	0,00%
57º	ANTISSEPTICO TOPICO	37	0,00%
58º	ANTITABAGISMO	37	0,00%
59º	NAO INFORMADO	35	0,00%
60º	ANESTESICO DE LONGA DURACAO	26	0,00%
61º	PROTETOR TOPICO	23	0,00%
62º	DESBRIDANTE	20	0,00%
63º	HIPERTENSOR	15	0,00%
64º	EMOLIENTE	8	0,00%
65º	HEMOSTATICO	7	0,00%
66º	REPOSITOR HORMONAL	6	0,00%
67º	SEDATIVO	6	0,00%
68º	ANTICOLINERGICO	2	0,00%
69º	DESINTOXICANTE	1	0,00%
TOTAL		2.878.024	100,00%

Fonte: Sistema MV,2022. Acesso em: 05/07/2022.

A tabela 29 mostra os medicamentos controlados dispensados, por número e percentual, no mês de junho de 2022.

Tabela 29: Quantidade e percentual dos fármacos dispensados por ação terapêutica por medicamentos controlados, no mês de junho de 2022.

Classificação	Ação Terapêutica dos Medicamentos Controlados	Quantidade	%
1º	ANTIDEPRESSIVO	269.897	41,58%
2º	ANTICONVULSIVANTE	123.037	18,95%
3º	ANSIOLITICO	96.526	14,87%
4º	ANTIMICROBIANO	65.564	10,10%
5º	ANTIPSICOTICO	46.833	7,21%
6º	ANALGESICO OPIOIDE	33.336	5,14%
7º	ANTIPARKINSONIANO	12.999	2,00%
8º	ANTAGONISTA DOS OPIACEOS	810	0,12%
9º	ANALGESICO	108	0,02%
10º	ANESTESICO DE LONGA DURACAO	26	0,00%
11º	ANESTESICO	10	0,00%
12º	SEDATIVO	6	0,00%
TOTAL	TOTAL	649.152	100,00%

Fonte: Sistema MV,2022. Acesso em: 05/07/2022.

2.3 PROCEDIMENTOS

Na tabela 30 encontram-se os procedimentos realizados pelas equipes de atenção básica, no ano de 2022. Algumas unidades de saúde lançam os dados atrasados, então atualizamos os outros meses. Até a data de fechamento deste relatório algumas equipes estavam com algumas informações incompletas: USF Monte Líbano referentes ao mês de janeiro à maio; Equipe Central 1 referentes a janeiro; USF Lunardelli referentes a fevereiro; USF Del Rey referentes a maio; Equipe Central 2 referentes a maio e junho; USF Gabriel Hernandez, Santo Antônio, Solo 2 e Gavioli 2 referentes a junho.

Tabela 30: Consolidado das ações e procedimentos realizados pelas equipes de saúde, por mês, no ano de 2022.

PROCEDIMENTOS REALIZADOS PELA EQUIPE DE ATENÇÃO BÁSICA	JANEIRO	FEVEREIRO	MARÇO	ABRIL	MAIO	JUNHO	JULHO	AGOSTO	SETEMBRO	OUTUBRO	NOVEMBRO	DEZEMBRO	TOTAL
Administração de medicamentos via intramuscular	1053	907	1229	902	1046	1123							6260
Administração de medicamentos via endovenosa	615	451	781	1141	1374	828							5190
Administração de medicamentos via oral	107	134	132	142	178	144							837
Administração de Penicilina para tratamento de sífilis	25	19	38	22	27	35							166
Aferição de pressão arterial	10425	11893	14314	12323	14403	13098							76456
Aferição de temperatura	4871	3688	3174	3755	5831	5225							26544
Atendimento individual em domicílio (auxiliar de enfermagem) Visita domiciliar por profissional de nível médio	208	355	407	249	321	453							1993
Atividade coletiva - Educação em saúde	0	25	45	38	31	39							178
Atividade coletiva - Atendimento em grupo	1	152	100	146	37	46							482
Atividade coletiva - Avaliação/ Procedimento coletivo	0	1	1	16	14	10							42
Avaliação antropométrica	1855	1751	1961	1673	1682	1242							10164
Cateterismo vesical de alívio	4	6	3	4	5	8							30
Cateterismo vesical de demora	8	12	18	17	17	19							91
Cirurgia de unha (cantoplastia)	0	5	1	1	2	0							9
Coleta de linfa para pesquisa de M Leprae	0	4	8	11	1	5							29
Coleta de material p/ exame laboratorial	2159	3100	4654	4435	4949	3695							22992
Curativo especial	33	57	39	19	7	25							180
Curativos simples	706	953	1324	723	964	917							5587
Debridamento de ulcera de tecidos desvitalizados	5	8	19	9	12	16							69
Debridamento de ulcera necrose	0	2	3	1	2	6							14
Drenagem de abscesso	4	5	9	6	8	5							37
Eletrocardiograma	251	254	314	257	196	193							1465
Exerese de tumor de pele e anexos - cisto sebáceo - lipoma	1	5	2	3	0	2							13
Exame de Pé Diabético	4	41	76	79	154	91							445
Glicemia capilar	1858	2221	2860	2115	2300	2122							13476
Medição de altura	4122	4868	7671	6034	7289	4666							34650
Medição de peso	5654	6597	9396	8237	9899	7229							47012
Nebulização/inalação	52	40	40	81	98	31							342
Pesquisa de SARS-COV-2 por RT-PCR	779	244	63	57	172	244							1559
Prova do laço	49	71	280	861	1281	517							3059

Remoção de Cerumen de conduto auditivo externo uni bilateral	16	30	27	29	28	31							161
Teste do Pezinho / coleta de sangue para triagem neonatal	43	55	34	33	45	57							267
Retirada (excisão) de corpo estranho da cavidade auditiva e nasal	3	1	0	0	0	1							5
Retirada (excisão) de corpo estranho subcutâneo	0	2	2	2	0	0							6
Retirada (excisão) de pontos de cirurgias básicas	69	79	90	70	59	67							434
Sutura simples	1	2	2	5	9	6							25
Tamponamento nasal anterior e/ou posterior (tamponamento de epistaxe)	1	0	0	0	0	1							2
Terapia de Reidratação Oral	155	293	314	10	400	295							1467
Teste Rápido para detecção de infecção pelo HIV na gestante	27	58	70	28	57	45							285
Teste Rápido para detecção de infecção pelo HIV	49	72	105	49	81	79							435
Teste Rápido de Gravidez	45	53	88	81	64	63							394
Teste Rápido para Sífilis	44	70	103	48	82	65							412
Teste Rápido para Sífilis na gestante ou pai	22	51	76	28	53	45							275
Teste Rápido para Hepatite C	58	100	132	50	108	84							532
Teste Rápido para detecção de infecção pelo HBV (Hepatite B)	65	108	158	68	114	86							599
Teste Rapido para Detecção de SARS-COVID-2	5203	3818	1582	1080	1336	4870							17889
Triagem oftalmológica	148	277	264	346	281	259							1575
Nº de exames laboratoriais solicitados	25776	32257	46148	36747	42674	37549							221151
Nº de exames NÃO laboratoriais solicitados	1698	2071	3091	2364	2595	2600							14419
TOTAL	68272	77266	101248	84395	100286	88237							519704

Fonte: Dados enviados pelas equipes das Unidades Básicas de Saúde, 2022. Acesso em:15/07/2022.

Na tabela 31 encontram-se os procedimentos realizados pelas equipes de saúde bucal, no ano de 2022. Até a data de fechamento deste relatório a USF Theodoro estava com informações incompletas referentes ao mês de março.

Tabela 31: Consolidado dos serviços ofertados pelas equipes de saúde bucal, por mês, no ano de 2022.

PROCEDIMENTOS REALIZADOS PELA EQUIPE DE SAÚDE BUCAL	JANEIRO	FEVEREIRO	MARÇO	ABRIL	MAIO	JUNHO	JULHO	AGOSTO	SETEMBRO	OUTUBRO	NOVEMBRO	DEZEMBRO	TOTAL
Ação coletiva de aplicação tópica de flúor gel	200	36	40	87	43	21	0	0	0	0	0	0	427
Ação coletiva de escovação dental supervisionada	51	76	73	204	176	174	0	0	0	0	0	0	754
Ação coletiva de exame bucal com finalidade epidemiológica	99	131	185	152	183	127	0	0	0	0	0	0	877
Acesso à polpa dentaria e medicação (por dente)	93	109	122	112	127	153	0	0	0	0	0	0	716
Atendimento a gestante	120	152	158	149	129	119	0	0	0	0	0	0	827
Atendimento de urgência	490	422	481	483	484	394	0	0	0	0	0	0	2754
Avaliação dos itens de vigilância em saúde bucal	918	704	1074	711	408	325	0	0	0	0	0	0	4140
Curativo de demora c/ ou s/ preparo biomecânico	136	166	176	189	169	218	0	0	0	0	0	0	1054
Exodontia de dente decíduo	57	63	79	57	94	69	0	0	0	0	0	0	419
Exodontia de dente permanente	154	203	198	186	241	218	0	0	0	0	0	0	1200
Orientação de higiene bucal Primeira consulta odontológica programática	1263	1238	1338	1166	1465	1120	0	0	0	0	0	0	7590
Profilaxia/ remoção de placa bacteriana	825	363	464	365	587	465	0	0	0	0	0	0	3069
Pulpotomia dentária	4	9	9	7	11	6	0	0	0	0	0	0	46
Raspagem alisamento e polimento supragengivais (por sextante)	1090	1310	1663	1277	1677	1495	0	0	0	0	0	0	8512
Raspagem alisamento subgengivais (por sextante)	504	429	292	251	525	342	0	0	0	0	0	0	2343
Restauração de dente decíduo anterior com resina composta	16	27	25	55	19	35	0	0	0	0	0	0	177
Restauração de dente decíduo posterior com resina composta	30	51	54	69	72	86	0	0	0	0	0	0	362
Remoção/Restauração com amálgama de dente permanente posterior	48	42	36	50	50	35	0	0	0	0	0	0	261
Restauração de dente decíduo posterior com amálgama	3	2	0	0	0	0	0	0	0	0	0	0	5
Restauração de dente decíduo posterior com Ionômero de Vidro	78	71	101	60	87	125	0	0	0	0	0	0	522
Restauração de dente permanente anterior com Resina composta	446	590	578	570	673	632	0	0	0	0	0	0	3489
Restauração de dente permanente posterior com Resina composta	817	914	991	830	1163	1087	0	0	0	0	0	0	5802
Selamento provisório de cavidade dentária	366	392	423	365	392	395	0	0	0	0	0	0	2333
Tratamento de alveolite	8	6	6	3	1	2	0	0	0	0	0	0	26
Ulotomia/ulectomia	0	2	1	0	0	0	0	0	0	0	0	0	3
TOTAL	7816	7508	8567	7398	8776	7643	0	0	0	0	0	0	47708

Fonte: Dados enviados pelas equipes de saúde bucal das Unidades Básicas de Saúde, 2022. Acesso em: 15/07/2022.

2.4 EXAMES

A tabela 32 mostra o número de mulheres na faixa etária para exame citopatológico, e o número de exames realizados por mês e unidade de saúde.

Tabela 32: Rastreamento de câncer de colo do útero, por mês, no ano de 2022.

RASTREAMENTO CÂNCER DE COLO DO ÚTERO - 2022																													
UNIDADES DE SAÚDE	Nº de mulheres na faixa etária para exame citopatológico (25 a 64 anos)	Meta Anual	Meta Mensal	janeiro		fevereiro		março		abril		maio		junho		julho		agosto		setembro		outubro		novembro		dezembro		Total	
				Nº	%	Nº	%	Nº	%	Nº	%	Nº	%	Nº	%	Nº	%	Nº	%	Nº	%	Nº	%	Nº	%	Nº	%	Nº	%
TOTAL	28421	9474	789	214	27,8	293	37,8	473	60,7	359	45,7	307	39,0	326	41,3													1972	20,8
USF Dr. Milton Maguollo (Bom Pastor)	891	297	25	5	20,8	3	12,4	6	24,5	4	16,1	8	32,3	5	20,2													31	10,4
USF Dr. Jose Ramiro Madeira (Euclides)	1005	335	28	1	3,7	5	18,1	9	32,6	19	69,1	8	28,8	6	21,5													48	14,3
USF Dr. Sergio Banhos (Pachá)	1114	371	31	3	10,2	18	61,1	15	50,7	15	49,9	18	58,7	8	25,9													77	20,7
USF Dr. Alcione Nasorri (Solo equipe I)	915	305	25	2	8,0	5	19,9	6	23,8	3	11,8	14	55,3	7	27,5													37	12,1
USF Dr. Alcione Nasorri (Solo equipe II)	837	279	23	7	31,0	13	57,1	16	69,8	6	26,0	16	69,3	8	34,4													66	23,7
USF Dr. Alcione Nasorri (Solo equipe III)	904	301	25	21	85,3	21	84,9	14	56,7	6	24,1	6	24,1	7	27,9													75	24,9
USF Dr. Napoleão Pellicano (Alpino I)	733	244	20	3	14,8	8	39,1	14	68,1	12	58,5	13	63,8	12	58,9													62	25,4
USF Dr. Napoleão Pellicano (Alpino II)	591	197	16	4	25,0	7	43,3	16	97,6	5	30,4	6	36,9	20	121,8													58	29,4
USF Dr. Olavo Barros (Monte Líbano)	1209	403	34	2	5,7	10	28,1	16	44,4	9	24,8	4	10,9	12	35,7													53	13,2
USF Dra. Gesabel Clemente Marques de la Haba (Pedro Nechar)	752	251	21	7	34,8	7	34,5	9	44,5	8	38,8	5	24,1	8	38,3													44	17,6
USF Dr. Armindo Mastrocola (Santa Rosa)	817	272	23	7	30,8	11	48,2	14	61,2	11	47,9	8	35,2	12	52,9													63	23,1
UBS Dr. José Barrionuevo (Soto equipe I)	385	128	11	9	87,3	8	77,8	18	176,1	4	38,2	12	112,2	13	121,6													64	49,9
UBS Dr. José Barrionuevo (Soto equipe II)	353	118	10	6	68,1	8	90,6	1	10,8	15	156,1	12	123,4	13	132,6													55	46,7
UBS Dr. José Barrionuevo (Soto equipe III)	331	110	9	9	106,9	9	105,2	19	215,1	15	166,2	12	131,7	14	152,3													78	70,7
UBS Enf. Diomar José dos Santos (Glória equipe I)	814	271	23	6	27,7	7	32,2	15	68,2	10	45,1	13	58,1	6	26,5													57	21,0
UBS Enf. Diomar José dos Santos (Glória equipe II)	1063	354	30	6	20,1	9	30,3	12	40,5	9	30,4	4	13,5	9	30,5													49	13,8
USF Dr. Geraldo Mendonça Uchoa (Lunardelli)	937	312	26	2	8,1	7	28,1	24	95,5	11	43,1	4	15,5	5	19,2													53	17,0
USF Dr. Michel Curi (Nosso Teto equipe I)	887	296	25	5	21,0	11	46,5	22	93,1	11	45,6	4	16,3	10	40,6													63	21,3
USF Dr. Michel Curi (Nosso Teto equipe II)	998	333	28	6	22,2	6	22,0	12	43,8	11	39,9	5	18,2	11	39,7													51	15,3
UBS Dr. Francisco Lopes Ladeira (Salles)	899	300	25	24	106,3	22	97,4	19	82,0	13	54,5	14	58,1	17	68,1													109	36,4
UBS Dr. Vicente Buchianeri (Vertoni equipe I)	568	189	16	4	24,9	8	49,9	21	132,6	8	50,7	3	18,8	8	50,7													52	27,5

USF Dr. Napoleão Pellicano (Alpino I)	239	120	10	3	30,1	4	40,3	1	10,1	0	0,0	7	70,9	3	30,1												18	15,1
USF Dr. Napoleão Pellicano (Alpino II)	200	100	8	1	12,1	6	72,7	13	156,8	2	24,1	3	36,0	7	84,0												32	32,0
USF Dr. Olavo Barros (Monte Líbano)	399	200	17	1	5,9	5	29,0	4	22,8	3	17,0	2	11,3	3	18,0												18	9,0
USF Dra. Gesabel Clemente Marques de la Haba (Pedro Nechar)	365	183	15	3	20,3	6	40,6	12	81,1	6	39,9	4	26,6	6	39,5												37	20,3
USF Dr. Armindo Mastrocola (Santa Rosa)	467	234	19	5	26,1	11	57,1	14	72,6	5	25,9	7	36,0	1	5,1												43	18,4
UBS Dr. José Barrionuevo (Soto equipe I)	208	104	9	3	35,6	1	11,9	9	106,4	5	58,0	6	68,2	3	34,6												27	26,0
UBS Dr. José Barrionuevo (Soto equipe II)	203	102	8	3	38,9	1	13,0	5	62,5	5	60,3	6	72,0	4	47,3												24	23,6
UBS Dr. José Barrionuevo (Soto equipe III)	179	90	7	3	43,9	2	29,1	9	129,3	5	68,6	6	82,3	4	53,6												29	32,4
UBS Enf. Diomar José dos Santos (Glória equipe I)	388	194	16	6	38,1	12	76,0	9	56,0	3	18,5	2	12,3	1	6,2												33	17,0
UBS Enf. Diomar José dos Santos (Glória equipe II)	458	229	19	6	31,0	0	0,0	12	62,5	13	68,1	0	0,0	3	15,7												34	14,8
USF Dr. Geraldo Mendonça Uchoa (Lunardelli)	499	250	21	5	24,9	2	10,0	26	128,7	8	39,1	4	19,4	5	24,0												50	20,0
USF Dr. Michel Curi (Nosso Teto equipe I)	460	230	19	9	46,6	11	57,6	5	26,3	7	36,5	7	36,5	4	20,9												43	18,7
USF Dr. Michel Curi (Nosso Teto equipe II)	326	163	14	4	30,7	13	98,7	5	37,9	5	37,5	3	22,2	7	51,5												37	22,7
UBS Dr. Francisco Lopes Ladeira (Salles)	549	275	23	4	18,5	9	41,7	12	54,3	10	44,8	7	31,2	12	52,5												54	19,7
UBS Dr. Vicente Buchianeri (Vertoni equipe I)	321	161	13	1	7,3	0	0,0	15	111,1	6	44,4	2	14,9	2	15,0												26	16,2
UBS Dr. Vicente Buchianeri (Vertoni equipe II)	412	206	17	0	0,0	3	17,3	7	40,5	6	34,9	6	34,8	2	11,7												24	11,7
UBS Dr. Luiz Carlos Figueiredo Malheiros (Central)	243	122	10	0	0,0	3	30,4	10	103,0	9	93,9	6	62,3	5	49,4												33	27,2
UBS Dr. Luiz Carlos Figueiredo Malheiros (Central equipe II)	373	187	16	1	6,4	7	43,8	17	104,1	14	85,9	16	99,0	6	38,6												61	32,7
USF Dr. Sergio da Costa Peres (Del Rey)	467	234	19	2	10,6	3	15,8	17	89,1	9	46,8	12	62,7	6	30,8												49	21,0
USF Dr. José Rocha (Gavioli equipe I)	527	264	22	3	14,3	7	32,6	4	18,7	12	55,6	0	0,0	5	22,8												31	11,8
USF Dr. José Rocha (Gavioli equipe II)	483	242	20	0	0,0	2	10,1	7	35,1	5	24,9	4	20,0	6	29,8												24	9,9
USF Dr. João Miguel Calil (Santo Antônio)	561	281	23	1	4,3	6	26,0	11	47,2	10	42,8	8	34,3	6	25,7												42	15,0
USF Dr. Carlos Eduardo Bauab (Theodoro)	417	209	17	3	17,5	2	11,6	15	87,2	2	11,5	7	40,6	0	0,0												29	13,9
USF Dra. Isabel Etruri (Flamingo equipe I)	397	199	17	1	6,2	0	0,0	6	36,5	14	84,8	11	67,2	6	36,3												38	19,1
USF Dra. Isabel Etruri (Flamingo equipe II)	394	197	16	0	0,0	0	0,0	9	56,1	8	49,4	3	18,1	3	18,3												23	11,7
USF Dr. José Pio Nogueira de Sá (Gabriel Hernandes)	214	107	9	3	35,1	4	46,2	4	45,9	5	56,6	1	11,3	1	11,2												18	16,8
USF Dr. Athos Procópio de Oliveira (Imperial)	310	155	13	0	0,0	0	0,0	6	49,0	0	0,0	2	16,1	1	7,7												9	5,8
USF Dr. Carlos Roberto Surian (Nova Catanduva equipe I)	181	91	8	1	13,6	3	40,9	4	54,2	4	53,6	2	26,7	11	145,9												25	27,6
USF Dr. Carlos Roberto Surian (Nova Catanduva equipe II)	167	84	7	3	45,0	8	118,5	0	0,0	3	44,4	6	87,3	1	14,4												21	25,1

Fonte: Sistema MV, 2022. Acesso em: 01/07/2022. Dados enviados pelas equipes das Unidades Básicas de Saúde, 2022. Acesso em:15/07/2022.

A tabela 34 mostra o número de exames de mamografica, radiografia e espirometria agendados e realizados no Centro de Especialidades Médicas – CEM, no ano de 2022.

Tabela 34: Número de exames agendados e realizados no Centro de Especialidades Médicas - CEM, no ano de 2022.

CENTRO DE ESPECIALIDADES MÉDICAS - CEM																											
EXAME	SITUAÇÃO	NÚMERO DE EXAMES																									
		Janeiro		Fevereiro		Março		Abril		Maio		Junho		Julho		Agosto		Setembro		Outubro		Novembro		Dezembro		TOTAL	
		Nº	%	Nº	%	Nº	%	Nº	%	Nº	%	Nº	%	Nº	%	Nº	%	Nº	%	Nº	%	Nº	%	Nº	%	Nº	
Mamografia	Agendados	0		0		0		0		0		0															0
	Realizados	0	0,0	0	0,0	0	0,0	0	0,0	0	0,0	0	0,0														0
Radiografia	Agendados	0		0		0		0		0		0															0
	Realizados	0	0,0	0	0,0	0	0,0	0	0,0	0	0,0	0	0,0														0
Espirometria	Agendados	0		64		0		110		0		0															174
	Realizados	0	0,0	32	50,0	0	0,0	84	76,4	0	0,0	0	0,0														116

Fonte: Sistema MV, 2022. Acesso em: 05/07/2022.

2.5 ENCAMINHAMENTOS PARA ESPECIALIDADES

A resolubilidade na atenção básica é a capacidade que os serviços de saúde possuem de resolver os problemas e queixas de saúde que absorverem, sendo assim, é desejável que se resolva pelo menos 80% desses problemas, e caso não, encaminhe para os devidos níveis de atenção especializada. Dessa forma, esse encaminhamento não deve superar o percentual de 20% do total de atendimentos realizados na atenção básica. A tabela 35 mostra a resolubilidade das equipes de atenção básica.

Tabela 35: Taxa de resolubilidade da atenção básica, por mês, no ano de 2022.

TAXA (%) DE RESOLUBILIDADE DA ATENÇÃO BÁSICA – 2022												
UNIDADES DE SAÚDE	JANEIRO	FEVEREIRO	MARÇO	ABRIL	MAIO	JUNHO	JULHO	AGOSTO	SETEMBRO	OUTUBRO	NOVEMBRO	DEZEMBRO
USF Dr. Milton Maguollo (Bom Pastor)	4,8	15,1	14,3	9,3	10,0	9,9						
USF Dr. José Ramiro Madeira (Euclides)	3,4	9,1	21,2	14,3	12,9	16,1						
USF Dr. Sérgio Banhos (Pachá)	5,3	12,9	10,2	8,3	4,5	4,2						
USF Dr. Alcione Nasorri (Solo Sagrado I)	9,3	12,6	16,7	12,0	11,8	10,6						
USF Dr. Alcione Nasorri (Solo Sagrado II)	6,1	15,4	12,6	8,5	5,9	10,2						
USF Dr. Alcione Nasorri (Solo Sagrado III)	8,7	14,9	6,1	7,2	8,5	11,5						
USF Dr. Napoleão Pellicano (Alpino I)	2,9	9,4	7,9	7,6	6,6	4,5						
USF Dr. Napoleão Pellicano (Alpino II)	3,1	9,5	10,9	18,2	13,0	8,6						
USF Dr. Olavo Barros (Monte Líbano)	3,6	5,6	6,4	7,9	3,1	5,9						

USF Dra. Gesabel Clemente Marques de La Haba (Pedro Nechar)	3,2	6,3	9,3	4,8	7,3	8,8						
USF Dr. Armindo Mastrocola (Santa Rosa)	7,5	16,5	13,8	8,8	8,2	7,2						
UBS Dr. José Barrionuevo (Soto equipe I)	7,1	17,4	10,4	9,1	9,6	11,1						
UBS Dr. José Barrionuevo (Soto equipe II)	9,9	13,9	13,2	7,3	7,7	8,5						
UBS Dr. José Barrionuevo (Soto equipe III)	1,1	0,0	4,6	4,0	5,1	5,5						
UBS Dr. José Barrionuevo (Soto – Pediatra e Ginecologista)	6,7	4,6	4,1	0,0	8,4	9,0						
UBS Enf. Diomar José dos Santos (Glória equipe I)	5,9	13,4	11,7	10,5	9,5	13,6						
UBS Enf. Diomar José dos Santos (Glória equipe II)	3,2	3,2	10,7	6,0	7,9	1,5						
UBS Enf. Diomar José dos Santos (Glória – Pediatra e Ginecologista)	10,7	11,7	8,1	4,8	10,5	7,3						
USF Dr. Geraldo Mendonça Uchoa (Lunardelli)	5,0	7,0	11,0	9,2	8,8	9,3						
USF Dr. Michel Curi (Nosso Teto I)	6,5	11,7	10,3	9,1	5,1	7,4						
USF Dr. Michel Curi (Nosso Teto II)	6,1	9,9	14,2	7,6	9,1	9,8						
UBS Dr. Francisco Lopes Ladeira (Salles)	12,7	13,5	11,9	10,5	8,2	8,2						
UBS Francisco Lopes Ladeira (Salles – Pediatra e Ginecologista)	6,4	11,3	6,1	6,2	6,3	7,6						
UBS Dr. Vicente Buchianeri (Vertoni equipe I)	10,7	16,4	14,3	14,2	12,6	12,0						
UBS Dr. Vicente Buchianeri (Vertoni equipe II)	1,0	0,8	11,3	10,8	13,1	7,4						
UBS Dr. Vicente Buchianeri (Vertoni – Pediatra e Ginecologista)	11,6	16,9	6,9	16,7	4,5	8,7						
UBS Dr. Luiz Carlos Figueiredo Malheiros (Central equipe I)	5,8	5,4	15,6	13,5	13,3	6,7						
UBS Dr. Luiz Carlos Figueiredo Malheiros (Central equipe II)	9,1	15,5	20,8	17,9	14,1	14,8						
UBS Dr. Luiz Carlos Figueiredo Malheiros (Central – Pediatra e Ginecologista)	4,7	11,7	8,3	13,2	14,0	10,4						
USF Dr. Sérgio da Costa Peres (Del Rey)	2,9	6,2	8,5	4,2	7,7	4,6						
USF Dr. José Rocha (Gavioli I)	3,3	10,5	11,1	9,2	9,0	7,0						
USF Dr. José Rocha (Gavioli II)	3,9	8,5	12,1	11,9	11,1	7,0						
USF Dr. João Miguel Calil (Santo Antônio)	6,3	10,6	18,8	14,5	14,0	14,1						
USF Dr. Carlos Eduardo Bauab (Theodoro Rosa Filho)	6,3	11,4	12,1	13,2	9,4	12,3						
USF Dra. Isabel Ettruri (Flamingo I)	1,7	5,4	13,1	10,6	7,8	8,1						
USF Dra. Isabel Ettruri (Flamingo II)	1,1	3,4	8,6	5,3	5,8	3,8						
USF Dr. José Pio Nogueira de Sá (Gabriel Hernandez)	2,5	8,0	9,7	6,8	6,7	7,4						
USF Dr. Athos Procópio de Oliveira (Imperial)	1,9	5,4	4,8	5,1	5,0	4,6						
USF Dr. Carlos Roberto Surian (Nova Catanduva I)	1,8	7,4	7,1	5,0	6,6	6,9						
USF Dr. Carlos Roberto Surian (Nova Catanduva II)	4,6	8,1	6,1	9,3	8,1	6,7						
TOTAL	4,9	9,5	11,2	9,3	8,6	8,3						

Fonte: Sistema MV, 2022. Acesso em: 04/07/2022.

A tabela 36 mostra o consolidado dos encaminhamentos de todas as equipes básicas de saúde para as especialidades, por número e percentual. As especialidades que mais tiveram encaminhamentos no mês de junho de 2022 foram oftalmologia (28,4%), dermatologia (9,0%), ortopedia (8,6%) e cardiologia (7,3%). Para verificar os encaminhamentos por equipes, basta solicitar nos e-mails de contato no final do documento. A USF Monte Líbano mudou para o sistema ESUS em outubro e neste não tem como ver a classificação dos encaminhamentos, porém conseguimos ver no relatório da lista de espera do sistema MV. No mês de junho a USF Monte Líbano voltou a lançar a produção pela MV.

Tabela 36: Consolidado dos encaminhamentos para especialidades, por número e percentual, por mês, no ano de 2022.

CONSOLIDADO DOS ENCAMINHAMENTO PARA ESPECIALIDADES																												
Especialidade	JANEIRO		FEVEREIRO		MARÇO		ABRIL		MAIO		JUNHO		JULHO		AGOSTO		SETEMBRO		OUTUBRO		NOVEMBRO		DEZEMBRO		TOTAL ANO			
	Nº	%	Nº	%	Nº	%	Nº	%	Nº	%	Nº	%	Nº	%	Nº	%	Nº	%	Nº	%	Nº	%	Nº	%	Nº	%		
Acupuntura	5	0,4	23	1,3	23	1,1	16	1,0	36	1,9	22	1,3															125	1,2
Alergista e imunologista	2	0,2	6	0,3	0	0,0	4	0,3	8	0,4	5	0,3															25	0,2
Anestesiologista	0	0,0	0	0,0	0	0,0	0	0,0	0	0,0	0	0,0															0	0,0
Assistência social em geral	0	0,0	0	0,0	0	0,0	0	0,0	0	0,0	0	0,0															0	0,0
Cardiologia	84	7,6	106	6,2	128	6,0	106	6,7	137	7,2	128	7,3															689	6,8
Cardiopediatria	0	0,0	6	0,3	6	0,3	5	0,3	3	0,2	2	0,1															22	0,2
Cirurgia em geral	56	5,0	87	5,1	79	3,7	71	4,5	72	3,8	66	3,8															431	4,2
Cirurgia pediátrica	6	0,5	6	0,3	19	0,9	12	0,8	12	0,6	5	0,3															60	0,6
Cirurgia plástica	35	3,1	26	1,5	43	2,0	47	3,0	40	2,1	60	3,4															251	2,5
Cirurgia torácica	0	0,0	1	0,1	3	0,1	0	0,0	0	0,0	1	0,1															5	0,0
Cirurgia vascular	30	2,7	63	3,7	77	3,6	52	3,3	47	2,5	39	2,2															308	3,0
Cirurgia cardiovascular	3	0,3	7	0,4	4	0,2	6	0,4	10	0,5	6	0,3															36	0,4
Cirurgia de cabeça e pescoço	1	0,1	0	0,0	0	0,0	0	0,0	0	0,0	0	0,0															1	0,0
Cirurgia aparelho digestivo	5	0,4	1	0,1	3	0,1	1	0,1	3	0,2	7	0,4															20	0,2
Cirurgia geral pâncreas e vias biliares	0	0,0	1	0,1	0	0,0	0	0,0	1	0,1	0	0,0															2	0,0
Deficiência auditiva	0	0,0	0	0,0	0	0,0	0	0,0	0	0,0	0	0,0															0	0,0
Dermatologia	96	8,6	113	6,6	185	8,7	148	9,4	162	8,5	158	9,0															862	8,5
Endocrinologia	35	3,1	42	2,4	51	2,4	35	2,2	47	2,5	32	1,8															242	2,4
Fisiatra	4	0,4	8	0,5	1	0,0	2	0,1	1	0,1	2	0,1															18	0,2
Gastroenterologia	25	2,2	36	2,1	50	2,4	43	2,7	55	2,9	29	1,6															238	2,3
Geriatria	17	1,5	16	0,9	34	1,6	29	1,8	31	1,6	29	1,6															156	1,5
Ginecologia	44	4,0	90	5,2	96	4,5	48	3,1	60	3,2	49	2,8															387	3,8
Hematologia	15	1,3	11	0,6	10	0,5	14	0,9	19	1,0	13	0,7															82	0,8
Infectologia	0	0,0	5	0,3	4	0,2	0	0,0	6	0,3	2	0,1															17	0,2
Mastologia	10	0,9	15	0,9	11	0,5	8	0,5	17	0,9	10	0,6															71	0,7
Medicina genética	0	0,0	0	0,0	2	0,1	2	0,1	1	0,1	1	0,1															6	0,1
Nefrologia	30	2,7	41	2,4	54	2,6	26	1,7	31	1,6	37	2,1															219	2,2

Neurocirurgia	4	0,4	5	0,3	8	0,4	6	0,4	12	0,6	7	0,4														42	0,4	
Neurologia	39	3,5	75	4,4	79	3,7	79	5,0	74	3,9	92	5,2															438	4,3
Neuropediatria	15	1,3	21	1,2	33	1,6	22	1,4	33	1,7	21	1,2															145	1,4
Neuropsicólogo	0	0,0	0	0,0	0	0,0	0	0,0	0	0,0	0	0,0															0	0,0
Nutrição em geral	0	0,0	0	0,0	0	0,0	1	0,1	0	0,0	0	0,0															1	0,0
Obstetrícia alto risco	7	0,6	10	0,6	14	0,7	4	0,3	5	0,3	5	0,3															45	0,4
Oftalmologia	278	25,0	401	23,3	561	26,5	423	26,9	518	27,3	499	28,4															2680	26,3
Oncologia pediátrica	0	0,0	0	0,0	0	0,0	0	0,0	0	0,0	0	0,0															0	0,0
Oncologia cirúrgica	0	0,0	0	0,0	0	0,0	0	0,0	0	0,0	0	0,0															0	0,0
Oncologia clínica	17	1,5	15	0,9	16	0,8	8	0,5	25	1,3	10	0,6															91	0,9
Ortopedia	89	8,0	252	14,7	237	11,2	137	8,7	156	8,2	152	8,6															1023	10,1
Otorrinolaringologia	54	4,9	78	4,5	88	4,2	74	4,7	124	6,5	113	6,4															531	5,2
Pediatria	7	0,6	6	0,3	3	0,1	7	0,4	5	0,3	4	0,2															32	0,3
Pneumologia	17	1,5	26	1,5	32	1,5	28	1,8	36	1,9	43	2,4															182	1,8
Proctologia	18	1,6	21	1,2	28	1,3	22	1,4	19	1,0	26	1,5															134	1,3
Psiquiatria	0	0,0	0	0,0	0	0,0	0	0,0	0	0,0	0	0,0															0	0,0
Radioterapeuta	0	0,0	0	0,0	0	0,0	0	0,0	0	0,0	0	0,0															0	0,0
Reumatologia	14	1,3	25	1,5	21	1,0	20	1,3	23	1,2	26	1,5															129	1,3
Médico do trabalho	0	0,0	0	0,0	0	0,0	0	0,0	0	0,0	1	0,1															1	0,0
Urologia	50	4,5	73	4,2	114	5,4	66	4,2	66	3,5	56	3,2															425	4,2
TOTAL	1112	100,0	1718	100,0	2117	100,0	1572	100,0	1895	100,0	1758	100,0															10172	100,0

Fonte: Sistema MV, 2022. Acesso em: 04/07/2022.

A tabela 37 mostra o número de encaminhamentos da UPA para as especialidades, no ano de 2022. No mês de janeiro a especialidade que houve mais encaminhamentos foi a ortopedia com 102 encaminhamentos, seguido da cirurgia em geral com 74 e clínica médica com 63. A tabela foi atualizada até o dia 25/01.

Tabela 37: Número de encaminhamentos da UPA para especialidades, no ano de 2022.

ENCAMINHAMENTO DA UPA PARA ESPECIALIDADES															
ESPECIALIDADE	JANEIRO	FEVEREIRO	MARÇO	ABRIL	MAIO	JUNHO	JULHO	AGOSTO	SETEMBRO	OUTUBRO	NOVEMBRO	DEZEMBRO	TOTAL		
ACUPUNTURA	0												0		
ALERGISTA E IMUNOLOGISTA	0												0		
ANESTESIOLOGISTA	0												0		
ASSISTENCIA SOCIAL EM GERAL	0												0		
CARDIOLOGIA	17												17		
CARDIOPEDIATRIA	0												0		

CIRURGIA EM GERAL	74													74
CIRURGIA PEDIATRICA	0													0
CIRURGIA PLASTICA	1													1
CIRURGIA TORACICA	1													1
CIRURGIA VASCULAR	15													15
CIRURGIA BUCO MAXILO FACIAL	1													1
CIRURGIA CARDIOVASCULAR	0													0
CIRURGIA DE CABEÇA E PESCOÇO	0													0
CIRURGIA APARELHO DIGESTIVO	0													0
CIRURGIA GERAL PANCREAS E VIAS BILIARES	0													0
CLINICA MEDICA	63													63
DEFICIENCIA AUDITIVA	0													0
DERMATOLOGIA	0													0
ENDOCRINOLOGIA	0													0
FISIATRA	0													0
GASTROENTEROLOGIA	0													0
GERIATRIA	0													0
GINECOLOGIA	11													11
HEMATOLOGIA	0													0
INFECTOLOGIA	0													0
LEITO - OBSERVAÇÃO / EMERGÊNCIA	3													3
LUA - LEITO - UTI ADULTO	13													13
MASTOLOGIA	0													0
MEDICINA GENETICA	0													0
NEFROLOGIA	1													1
NEUROCIRURGIA	5													5
NEUROLOGIA	16													16
NEUROPEDIATRIA	0													0
NEUROPSICOLOGO	0													0
NUTRIÇÃO EM GERAL	0													0
OBSTETRICIA	24													24

OBSTETRICIA ALTO RISCO	0													0
OFTALMOLOGIA	19													19
ONCOLOGIA PEDIATRICA	0													0
ONCOLOGIA CIRURGICA	0													0
ONCOLOGIA CLINICA	0													0
ORTOPEDIA	102													102
OTORRINOLARINGOLOGIA	1													1
PEDIATRIA	21													21
PNEUMOLOGIA	0													0
PROCTOLOGIA	0													0
PSIQUIATRIA	0													0
RADIOTERAPEUTA	0													0
REUMATOLOGIA	0													0
TOMOGRAFIA COMPUTADORIZADA	1													1
UROLOGIA	22													22
TOTAL	411													411

Fonte: Dados enviados pela UPA. Acesso 25/02/2022. (obs: informações de 01/01/2022 até 25/01/2022).

A tabela 38 mostra o número de encaminhamentos da UPA por local, no ano de 2022.

Tabela 38: Encaminhamento da UPA por local, no ano de 2022.

ENCAMINHAMENTO DA UPA – POR LOCAL													
LOCAL	JANEIRO	FEVEREIRO	MARÇO	ABRIL	MAIO	JUNHO	JULHO	AGOSTO	SETEMBRO	OUTUBRO	NOVEMBRO	DEZEMBRO	TOTAL
HPA - HOSPITAL PADRE ALBINO	378												378
JACI - HOSPITAL N.S.D. PROVIDENCIA	1												1
NOVO HORIZONTE - SANTA CASA DE NOVO HORIZONTE	12												12
URA - HOSPITAL EMILIO CARLOS	20												20
TOTAL	411												411

Fonte: Dados enviados pela UPA. Acesso 25/02/2022. (obs: informações de 01/01/2022 até 25/01/2022).

3. NATALIDADE

A seguir será apresentado os números de nascidos vivos de mulheres residentes do município de Catanduva, tipos de parto por local de nascimento e número de gestantes por equipes de saúde.

A tabela 39 mostra o número de nascidos vivos de mulheres residentes de Catanduva, por unidades de saúde e por mês.

Tabela 39: Número de nascidos vivos, por unidade de saúde, por mês, no ano de 2022.

UNIDADE DE SAÚDE	NASCIDOS VIVOS												
	JANEIRO	FEVEREIRO	MARÇO	ABRIL	MAIO	JUNHO	JULHO	AGOSTO	SETEMBRO	OUTUBRO	NOVEMBRO	DEZEMBRO	TOTAL
	Nº	Nº	Nº	Nº	Nº	Nº	Nº	Nº	Nº	Nº	Nº	Nº	Nº
TOTAL	116	107	89	89	115	105							621
USF Dr. Milton Maguollo (Bom Pastor)	2	2	1	5	4	5							19
USF Dr. Jose Ramiro Madeira (Euclides)	3	0	2	1	5	4							15
USF Dr. Sergio Banhos (Pachá)	4	4	0	1	7	7							23
USF Dr. Alcione Nasorri (Solo equipe I)	3	5	2	1	1	4							16
USF Dr. Alcione Nasorri (Solo equipe II)	6	4	0	5	5	5							25
USF Dr. Alcione Nasorri (Solo equipe III)	4	2	3	2	0	6							17
USF Dr. Napoleão Pellicano (Alpino I)	4	4	7	3	4	4							26
USF Dr. Napoleão Pellicano (Alpino II)	2	2	4	3	2	0							13
USF Dr. Olavo Barros (Monte Líbano)	6	9	2	4	1	4							26
USF Dra. Gesabel Clemente Marques de la Haba (Pedro Nechar)	3	4	0	0	7	4							18
USF Dr. Armino Mastrocola (Santa Rosa)	1	0	2	3	7	1							14
UBS Dr. José Barrionuevo (Soto equipe I)	0	3	2	3	1	2							11
UBS Dr. José Barrionuevo (Soto equipe II)	4	0	3	1	2	2							12
UBS Dr. José Barrionuevo (Soto equipe III)	0	2	6	3	2	0							13
UBS Enf. Diomar José dos Santos (Glória equipe I)	2	2	1	5	2	5							17
UBS Enf. Diomar José dos Santos (Glória equipe II)	4	5	2	3	2	3							19
USF Dr. Geraldo Mendonça Uchoa (Lunardelli)	2	0	4	1	2	3							12
USF Dr. Michel Curi (Nosso Teto equipe I)	4	2	2	3	2	1							14
USF Dr. Michel Curi (Nosso Teto equipe II)	1	0	0	3	2	5							11
UBS Dr. Francisco Lopes Ladeira (Salles)	9	11	3	6	9	4							42
UBS Dr. Vicente Buchianeri (Vertoni equipe I)	1	1	1	1	1	3							8
UBS Dr. Vicente Buchianeri (Vertoni equipe II)	7	3	1	1	1	3							16

UBS Dr. Luiz Carlos Figueiredo Malheiros (Central equipe I)	4	2	2	1	6	4															19
UBS Dr. Luiz Carlos Figueiredo Malheiros (Central equipe II)	3	0	7	0	3	3															16
USF Dr. Sergio da Costa Peres (Del Rey)	7	5	5	3	8	4															32
USF Dr. José Rocha (Gavioli equipe I)	5	5	5	2	4	2															23
USF Dr. José Rocha (Gavioli equipe II)	2	3	2	2	0	5															14
USF Dr. João Miguel Calil (Santo Antônio)	6	6	5	2	2	1															22
USF Dr. Carlos Eduardo Bauab (Theodoro)	2	4	3	1	3	2															15
USF Dra. Isabel Ettruri (Flamingo equipe I)	0	3	2	3	0	1															9
USF Dra. Isabel Ettruri (Flamingo equipe II)	2	4	0	5	2	1															14
USF Dr. José Pio Nogueira de Sá (Gabriel Hernandes)	4	0	2	3	2	0															11
USF Dr. Athos Procópio de Oliveira (Imperial)	2	3	4	1	2	1															13
USF Dr. Carlos Roberto Surian (Nova Catanduva equipe I)	5	4	3	3	12	5															32
USF Dr. Carlos Roberto Surian (Nova Catanduva equipe II)	2	3	1	5	2	1															14

Fonte: SMS/DEVISA/SINASC, 2022. Acesso em: 14/07/2022.

A tabela 40 mostra o número de nascidos vivos por local de nascimento, unidade de saúde ao qual pertencem, e por tipo de parto do mês de junho de 2022. O Hospital Padre Albino teve 73,3% (77) dos partos, o Hospital São Domingos teve 25,7% (27) e outros locais tiveram 1,0% (1). No geral no tipo de parto temos 80,0% (84) de parto cesáreo e 20,0% (21) de parto vaginal, totalizando 105 partos no mês de junho de 2022.

Tabela 40: Número de nascidos vivos, por local de nascimento e tipo de parto, no mês de junho de 2022.

UNIDADES DE SAÚDE	TIPO DE PARTO POR LOCAL DE NASCIMENTO - JUNHO 2022																			
	HOSPITAL PADRE ALBINO					HOSPITAL SÃO DOMINGOS					OUTROS LOCAIS					TOTAL GERAL				
	CESAREA		VAGINAL		TOTAL	CESAREA		VAGINAL		TOTAL	CESAREA		VAGINAL		TOTAL	CESAREA		VAGINAL		TOTAL
	Nº	%	Nº	%	Nº	Nº	%	Nº	%	Nº	Nº	%	Nº	%	Nº	Nº	%	Nº	%	Nº
TOTAL	59	76,6	18	23,4	77	25	92,6	2	7,4	27	0	0,0	1	100,0	1	84	80,0	21	20,0	105
USF Dr. Milton Maguollo (Bom Pastor)	3	75,0	1	25,0	4	1	100,0	0	0,0	1	0	0,0	0	0,0	0	4	80,0	1	20,0	5
USF Dr. Jose Ramiro Madeira (Euclides)	2	66,7	1	33,3	3	1	100,0	0	0,0	1	0	0,0	0	0,0	0	3	75,0	1	25,0	4
USF Dr. Sergio Banhos (Pachá)	5	71,4	2	28,6	7	0	0,0	0	0,0	0	0	0,0	0	0,0	0	5	71,4	2	28,6	7
USF Dr. Alcione Nasorri (Solo equipe I)	4	100,0	0	0,0	4	0	0,0	0	0,0	0	0	0,0	0	0,0	0	4	100,0	0	0,0	4
USF Dr. Alcione Nasorri (Solo equipe II)	4	80,0	1	20,0	5	0	0,0	0	0,0	0	0	0,0	0	0,0	0	4	80,0	1	20,0	5
USF Dr. Alcione Nasorri (Solo equipe III)	4	80,0	1	20,0	5	0	0,0	0	0,0	0	0	0,0	1	100,0	1	4	66,7	2	33,3	6
USF Dr. Napoleão Pellicano (Alpino I)	1	50,0	1	50,0	2	2	100,0	0	0,0	2	0	0,0	0	0,0	0	3	75,0	1	25,0	4
USF Dr. Napoleão Pellicano (Alpino II)	0	0,0	0	0,0	0	0	0,0	0	0,0	0	0	0,0	0	0,0	0	0	0,0	0	0,0	0

USF Dr. Olavo Barros (Monte Líbano)	2	66,7	1	33,3	3	1	100,0	0	0,0	1	0	0,0	0	0,0	0	3	75,0	1	25,0	4
USF Dra. Gesabel Clemente Marques de la Haba (Pedro Nechar)	0	0,0	0	0,0	0	4	100,0	0	0,0	4	0	0,0	0	0,0	0	4	100,0	0	0,0	4
USF Dr. Armindo Mastrocola (Santa Rosa)	0	0,0	0	0,0	0	1	100,0	0	0,0	1	0	0,0	0	0,0	0	1	100,0	0	0,0	1
UBS Dr. José Barrionuevo (Soto equipe I)	1	50,0	1	50,0	2	0	0,0	0	0,0	0	0	0,0	0	0,0	0	1	50,0	1	50,0	2
UBS Dr. José Barrionuevo (Soto equipe II)	0	0,0	1	100,0	1	1	100,0	0	0,0	1	0	0,0	0	0,0	0	1	50,0	1	50,0	2
UBS Dr. José Barrionuevo (Soto equipe III)	0	0,0	0	0,0	0	0	0,0	0	0,0	0	0	0,0	0	0,0	0	0	0,0	0	0,0	0
UBS Enf. Diomar José dos Santos (Glória equipe I)	2	66,7	1	33,3	3	2	100,0	0	0,0	2	0	0,0	0	0,0	0	4	80,0	1	20,0	5
UBS Enf. Diomar José dos Santos (Glória equipe II)	0	0,0	0	0,0	0	3	100,0	0	0,0	3	0	0,0	0	0,0	0	3	100,0	0	0,0	3
USF Dr. Geraldo Mendonça Uchoa (Lunardelli)	1	50,0	1	50,0	2	1	100,0	0	0,0	1	0	0,0	0	0,0	0	2	66,7	1	33,3	3
USF Dr. Michel Curi (Nosso Teto equipe I)	1	100,0	0	0,0	1	0	0,0	0	0,0	0	0	0,0	0	0,0	0	1	100,0	0	0,0	1
USF Dr. Michel Curi (Nosso Teto equipe II)	3	75,0	1	25,0	4	1	100,0	0	0,0	1	0	0,0	0	0,0	0	4	80,0	1	20,0	5
UBS Dr. Francisco Lopes Ladeira (Salles)	4	100,0	0	0,0	4	0	0,0	0	0,0	0	0	0,0	0	0,0	0	4	100,0	0	0,0	4
UBS Dr. Vicente Buchianeri (Vertoni equipe I)	3	100,0	0	0,0	3	0	0,0	0	0,0	0	0	0,0	0	0,0	0	3	100,0	0	0,0	3
UBS Dr. Vicente Buchianeri (Vertoni equipe II)	1	50,0	1	50,0	2	0	0,0	1	100,0	1	0	0,0	0	0,0	0	1	33,3	2	66,7	3
UBS Dr. Luiz Carlos Figueiredo Malheiros (Central equipe I)	2	100,0	0	0,0	2	1	50,0	1	50,0	2	0	0,0	0	0,0	0	3	75,0	1	25,0	4
UBS Dr. Luiz Carlos Figueiredo Malheiros (Central equipe II)	3	100,0	0	0,0	3	0	0,0	0	0,0	0	0	0,0	0	0,0	0	3	100,0	0	0,0	3
USF Dr. Sergio da Costa Peres (Del Rey)	1	50,0	1	50,0	2	2	100,0	0	0,0	2	0	0,0	0	0,0	0	3	75,0	1	25,0	4
USF Dr. José Rocha (Gavioli equipe I)	1	50,0	1	50,0	2	0	0,0	0	0,0	0	0	0,0	0	0,0	0	1	50,0	1	50,0	2
USF Dr. José Rocha (Gavioli equipe II)	4	100,0	0	0,0	4	1	100,0	0	0,0	1	0	0,0	0	0,0	0	5	100,0	0	0,0	5
USF Dr. João Miguel Calil (Santo Antônio)	0	0,0	0	0,0	0	1	100,0	0	0,0	1	0	0,0	0	0,0	0	1	100,0	0	0,0	1
USF Dr. Carlos Eduardo Bauab (Theodoro)	1	50,0	1	50,0	2	0	0,0	0	0,0	0	0	0,0	0	0,0	0	1	50,0	1	50,0	2
USF Dra. Isabel Ettruri (Flamingo equipe I)	0	0,0	0	0,0	0	1	100,0	0	0,0	1	0	0,0	0	0,0	0	1	100,0	0	0,0	1
USF Dra. Isabel Ettruri (Flamingo equipe II)	1	100,0	0	0,0	1	0	0,0	0	0,0	0	0	0,0	0	0,0	0	1	100,0	0	0,0	1
USF Dr. José Pio Nogueira de Sá (Gabriel Hernandes)	0	0,0	0	0,0	0	0	0,0	0	0,0	0	0	0,0	0	0,0	0	0	0,0	0	0,0	0
USF Dr. Athos Procópio de Oliveira (Imperial)	1	100,0	0	0,0	1	0	0,0	0	0,0	0	0	0,0	0	0,0	0	1	100,0	0	0,0	1
USF Dr. Carlos Roberto Surian (Nova Catanduva equipe I)	3	75,0	1	25,0	4	1	100,0	0	0,0	1	0	0,0	0	0,0	0	4	80,0	1	20,0	5
USF Dr. Carlos Roberto Surian (Nova Catanduva equipe II)	1	100,0	0	0,0	1	0	0,0	0	0,0	0	0	0,0	0	0,0	0	1	100,0	0	0,0	1

Fonte: SMS/DEVISA/SINASC, 2022. Acesso em: 14/07/2022. * Outros locais: Upa Parque Iracema.

A tabela 41 mostra o número de gestantes existentes no território, gestantes novas cadastradas no mês, acompanhadas pela atenção básica, pela saúde suplementar, outros serviços, alto risco e sem acompanhamento, por unidades de saúde, do mês de junho enviados pelas unidades de saúde, e também a comparação com o sistema MV. Deve-se seguir a seguinte fórmula: GESTANTES EXISTENTES NO TERRITÓRIO = GESTANTES ACOMPANHADAS EXCLUSIVAMENTE NA ATENÇÃO BÁSICA + ACOMPANHADAS EXCLUSIVAMENTE NA SAÚDE SUPLEMENTAR + ACOMPANHADAS PELA EQUIPE DE SAÚDE E OUTROS SERVIÇOS (EXCETO ALTO RISCO) + GESTANTES ACOMPANHADAS NO ALTO RISCO + GESTANTES SEM ACOMPANHAMENTO. As gestantes novas já estão dentro das gestantes existentes no território. Onde está grifado a soma não bate.

Tabela 41: Comparativo do número de gestantes existentes no território, acompanhadas na atenção básica, acompanhadas no particular/convenio, acompanhadas pela equipe de saúde e outros serviços e gestantes de alto risco, no mês de junho de 2022.

UNIDADES DE SAÚDE	GESTANTES							
	GESTANTES EXISTENTES NO TERRITÓRIO MV	GESTANTES EXISTENTES NO TERRITÓRIO	GESTANTES DE GESTANTES NOVAS CADASTRADAS NO MÊS	CADASTRADAS E ACOMPANHADAS EXCLUSIVAMENTE NA ATENÇÃO BÁSICA	ACOMPANHADAS EXCLUSIVAMENTE NA SAÚDE SUPLEMENTAR	ACOMPANHADAS PELA EQUIPE DE SAÚDE E OUTROS SERVIÇOS (EXCETO ALTO RISCO)	GESTANTES ACOMPANHADAS NO ALTO RISCO	GESTANTES SEM ACOMPANHAMENTO
	Nº	Nº	Nº	Nº	Nº	Nº	Nº	Nº
TOTAL	547	399	56	333	25	28	32	0
USF Dr. Milton Maguollo (Bom Pastor)	25	22	1	21	0	0	1	0
USF Dr. Jose Ramiro Madeira (Euclides)	13	11	2	7	2	0	2	0
USF Dr. Sergio Banhos (Pachá)	19	18	2	12	3	2	1	0
USF Dr. Alcione Nasorri (Solo equipe I)	19	19	2	18	0	0	1	0
USF Dr. Alcione Nasorri (Solo equipe II)	15	15	2	14	0	0	1	0
USF Dr. Alcione Nasorri (Solo equipe III)	12	10	1	9	1	0	2	0
USF Dr. Napoleão Pellicano (Alpino I)	12	8	2	8	0	0	0	0
USF Dr. Napoleão Pellicano (Alpino II)	14	11	2	8	3	0	0	0
USF Dr. Olavo Barros (Monte Líbano)	45	15	4	9	3	3	0	0
USF Dra. Gesabel Clemente Marques de la Haba (Pedro Nechar)	13	9	0	6	2	1	1	0
USF Dr. Armindo Mastrocola (Santa Rosa)	10	9	2	8	0	0	1	0
UBS Dr. José Barrionuevo (Soto I)	18	13	2	11	1	0	1	0
UBS Dr. José Barrionuevo (Soto II)	16	19	5	18	1	0	1	0
UBS Dr. José Barrionuevo (Soto III)	12	11	0	10	1	0	0	0
UBS Enf. Diomar José dos Santos (Glória I)	12	11	0	6	2	1	2	0
UBS Enf. Diomar José dos Santos (Glória II)	7	7	1	6	0	0	0	0
USF Dr. Geraldo Mendonça Uchoa (Lunardelli)	14	15	2	12	3	0	0	0

USF Dr. Michel Curi (Nosso Teto equipe I)	15	10	1	6	0	1	3	0
USF Dr. Michel Curi (Nosso Teto equipe II)	8	7	1	5	1	1	0	0
UBS Dr. Francisco Lopes Ladeira (Salles)	21	10	3	9	0	1	0	0
UBS Dr. Vicente Buchianeri (Vertoni I)	13	8	1	8	0	0	0	0
UBS Dr. Vicente Buchianeri (Vertoni II)	13	8	2	6	0	0	2	0
UBS Dr. Luiz Carlos Figueiredo Malheiros (Central I)	13	7	0	6	0	0	1	0
UBS Dr. Luiz Carlos Figueiredo Malheiros (Central II)	11	8	1	7	0	1	0	0
USF Dr. Sergio da Costa Peres (Del Rey)	8							
USF Dr. José Rocha (Gavioli equipe I)	11	8	0	6	0	0	2	0
USF Dr. José Rocha (Gavioli equipe II)	15	9	0	7	0	0	3	0
USF Dr. João Miguel Calil (Santo Antônio)	22	9	1	7	0	2	0	0
USF Dr. Carlos Eduardo Bauab (Theodoro)	12	8	1	7	0	1	0	0
USF Dra. Isabel Ettruri (Flamingo equipe I)	12	11	3	9	0	0	2	0
USF Dra. Isabel Ettruri (Flamingo equipe II)	6	3	0	3	0	0	0	0
USF Dr. José Pio Nogueira de Sá (Gabriel Hernandes)	15	12	1	13	0	13	1	0
USF Dr. Athos Procópio de Oliveira (Imperial)	27	20	2	19	1	0	0	0
USF Dr. Carlos Roberto Surian (Nova Catanduva equipe I)	29	21	4	19	0	0	2	0
USF Dr. Carlos Roberto Surian (Nova Catanduva equipe II)	20	17	5	13	1	1	2	0

Fonte: Sistema MV, 2022. Acesso: 01/07/2022. Dados enviados pelas equipes das Unidades Básicas de Saúde, 2022. Acesso em: 15/07/2022.

4. MORBIDADE

Será mostrado a seguir, as doenças crônicas (hipertensão, diabetes e obesidade), doenças transmissíveis (sífilis congênita, sífilis gestacional, HIV, hepatites e hanseníase), saúde mental, pessoas com deficiências, acamados e restritos e os principais CIDS das unidades básicas de saúde e UPA do município de Catanduva.

4.1 DOENÇAS CRÔNICAS

A tabela 42 mostra os usuários cadastrados com HAS, acompanhados pela equipe de saúde, pela saúde suplementar, pela equipe de saúde e outros serviços, sem acompanhamento e número de atendimentos de usuários com HAS, no mês de junho enviados pelas unidades de saúde, e também a comparação com o sistema MV. Deve-se seguir a seguinte fórmula: $USUÁRIOS\ CADASTRADOS\ COM\ HAS\ TOTAL = USUÁRIOS\ ACOMPANHADOS\ EXCLUSIVAMENTE\ PELA\ EQUIPE\ DE\ SAÚDE + ACOMPANHADOS\ EXCLUSIVAMENTE\ NA\ SAÚDE\ SUPLEMENTAR + ACOMPANHADOS\ PELA\ EQUIPE\ DE\ SAÚDE\ E\ OUTROS\ SERVIÇOS + USUÁRIOS\ SEM\ ACOMPANHAMENTO$. Onde está grifado a soma não bate.

Tabela 42: Comparativo do número de usuários cadastrados com HAS, acompanhados pela equipe de saúde, acompanhados na saúde suplementar, pela equipe de saúde e outros serviços e sem acompanhamento, no mês de junho de 2022.

UNIDADES DE SAÚDE	USUÁRIOS COM HIPERTENSÃO ARTERIAL SISTÊMICA						
	USUÁRIOS CADASTRADOS COM HAS TOTAL MV	USUÁRIOS CADASTRADOS COM HAS TOTAL	ACOMPANHADOS EXCLUSIVAMENTE PELA EQUIPE DE SAÚDE	ACOMPANHADOS EXCLUSIVAMENTE NA SAÚDE SUPLEMENTAR	ACOMPANHADOS PELA EQUIPE DE SAÚDE E OUTROS SERVIÇOS	SEM ACOMPANHAMENTO	Nº DE ATENDIMENTOS DE USUÁRIOS CADASTRADOS COM HAS
	Nº	Nº	Nº	Nº	Nº	Nº	Nº
TOTAL	15941	15383	12177	1710	1202	967	3887
USF Dr. Milton Maguollo (Bom Pastor)	451	460	453	7	0	0	118
USF Dr. Jose Ramiro Madeira (Euclides)	666	657	476	107	74	0	235
USF Dr. Sergio Banhos (Pachá)	446	445	385	41	19	0	108
USF Dr. Alcione Nasorri (Solo equipe I)	511	508	450	55	3	0	120
USF Dr. Alcione Nasorri (Solo equipe II)	420	415	382	29	4	0	99
USF Dr. Alcione Nasorri (Solo equipe III)	458	451	394	38	0	19	76
USF Dr. Napoleão Pellicano (Alpino I)	301	312	250	19	18	25	93
USF Dr. Napoleão Pellicano (Alpino II)	253	251	175	39	25	12	67
USF Dr. Olavo Barros (Monte Líbano)	960	453	368	30	35	20	60
USF Dra. Gesabel Clemente Marques de la Haba (Pedro Nechar)	305	302	197	41	56	8	80
USF Dr. Armindo Mastrocola (Santa Rosa)	606	608	600	7	2	0	72
UBS Dr. José Barrionuevo (Soto I)	257	470	383	5	8	74	
UBS Dr. José Barrionuevo (Soto II)	223	167	166	1	1	0	130
UBS Dr. José Barrionuevo (Soto III)	228	199	193	1	3	3	95
UBS Enf. Diomar José dos Santos (Glória I)	432	387	141	220	26	0	116
UBS Enf. Diomar José dos Santos (Glória II)	263	358	151	86	34	87	18
USF Dr. Geraldo Mendonça Uchoa (Lunardelli)	739	743	687	56	524	0	95
USF Dr. Michel Curi (Nosso Teto equipe I)	526	818	530	288	0	0	74
USF Dr. Michel Curi (Nosso Teto equipe II)	290	297	268	27	2	0	78
UBS Dr. Francisco Lopes Ladeira (Salles)	618	667	667	0	0	0	187
UBS Dr. Vicente Buchianeri (Vertoni I)	514	499	187	0	0	112	20
UBS Dr. Vicente Buchianeri (Vertoni II)	443	474	474	0	0	0	87
UBS Dr. Luiz Carlos Figueiredo Malheiros (Central I)	220	201	201	0	0	0	45
UBS Dr. Luiz Carlos Figueiredo Malheiros (Central II)	487	560	265	0	0	448	112
USF Dr. Sergio da Costa Peres (Del Rey)	677						
USF Dr. José Rocha (Gavioli equipe I)	629	634	599	15	20	0	92

USF Dr. José Rocha (Gavioli equipe II)	553	500	353	109	38	0	250
USF Dr. João Miguel Calil (Santo Antônio)	768	686	606	65	12	3	262
USF Dr. Carlos Eduardo Bauab (Theodoro)	605	674	417	115	26	85	46
USF Dra. Isabel Ettruri (Flamingo equipe I)	527	515	360	155	0	0	350
USF Dra. Isabel Ettruri (Flamingo equipe II)	441	480	336	144	0	0	300
USF Dr. José Pio Nogueira de Sá (Gabriel Hernandez)	236	230	225	5	225	0	190
USF Dr. Athos Procópio de Oliveira (Imperial)	413	396	290	0	42	64	79
USF Dr. Carlos Roberto Surian (Nova Catanduva equipe I)	205	210	197	5	1	7	59
USF Dr. Carlos Roberto Surian (Nova Catanduva equipe II)	270	356	351	0	4	0	74

Fonte: Sistema MV, 2022. Acesso: 01/07/2022. Dados enviados pelas equipes das Unidades Básicas de Saúde, 2022. Acesso em: 15/07/2022.

A tabela 43 mostra os usuários cadastrados com DM (tipo 1 e 2), cadastrados com DM (tipo 1), acompanhados pela equipe de saúde, pela saúde suplementar, pela equipe de saúde e outros serviços, sem acompanhamento e número de atendimentos de usuários com DM, no mês de junho enviados pelas unidades de saúde, e também a comparação com o sistema MV. Deve-se seguir a seguinte fórmula: **USUÁRIOS CADASTRADOS COM DM (TIPO 1 E 2) TOTAL = USUÁRIOS ACOMPANHADOS EXCLUSIVAMENTE PELA EQUIPE DE SAÚDE + ACOMPANHADOS EXCLUSIVAMENTE NA SAÚDE SUPLEMENTAR + ACOMPANHADOS PELA EQUIPE DE SAÚDE E OUTROS SERVIÇOS + USUÁRIOS SEM ACOMPANHAMENTO**. Onde está grifado a soma não bate.

Tabela 43: Comparativo do número de usuários cadastrados com DM (tipo 1 e 2), usuários cadastrados com DM tipo 1, acompanhados pela equipe de saúde, na saúde suplementar, pela equipe e outros serviços e sem acompanhamento, no mês de junho de 2022.

UNIDADES DE SAÚDE	USUÁRIOS COM DIABETES MELLITUS							
	USUÁRIOS CADASTRADOS COM DM (TIPO 1 E 2) TOTAL MV	USUÁRIOS CADASTRADOS COM DM (TIPO 1 E 2) TOTAL	USUÁRIOS CADASTRADOS COM DM (TIPO 1)	ACOMPANHADOS EXCLUSIVAMENTE PELA EQUIPE DE SAÚDE	ACOMPANHADOS EXCLUSIVAMENTE NA SAÚDE SUPLEMENTAR	ACOMPANHADOS PELA EQUIPE DE SAÚDE E OUTROS SERVIÇOS	SEM ACOMPANHAMENTO	Nº DE ATENDIMENTO DE USUÁRIOS CADASTRADOS COM DM (1 E 2)
	Nº	Nº	Nº	Nº	Nº	Nº	Nº	Nº
TOTAL	6657	6570	389	5409	508	621	355	2124
USF Dr. Milton Maguollo (Bom Pastor)	203	212	44	210	2	0	0	96
USF Dr. Jose Ramiro Madeira (Euclides)	270	268	3	168	67	33	0	98
USF Dr. Sergio Banhos (Pachá)	211	211	6	182	13	16	0	74
USF Dr. Alcione Nasorri (Solo equipe I)	212	211	10	200	11	0	0	33
USF Dr. Alcione Nasorri (Solo equipe II)	165	164	11	153	10	4	3	47
USF Dr. Alcione Nasorri (Solo equipe III)	185	178	10	159	9	0	0	48
USF Dr. Napoleão Pellicano (Alpino I)	130	133	2	114	5	13	1	56

USF Dr. Napoleão Pellicano (Alpino II)	108	108	2	85	7	14	3	29
USF Dr. Olavo Barros (Monte Líbano)	416	155	37	116	2	37	0	51
USF Dra. Gesabel Clemente Marques de la Haba (Pedro Nechar)	130	132	5	88	11	31	2	18
USF Dr. Armindo Mastrocola (Santa Rosa)	208	212	1	136	13	63	0	40
UBS Dr. José Barrionuevo (Soto I)	101	156	3	152	0	4	0	
UBS Dr. José Barrionuevo (Soto II)	100	121	9	119	1	2	0	73
UBS Dr. José Barrionuevo (Soto III)	106	98	2	100	0	2	0	38
UBS Enf. Diomar José dos Santos (Glória I)	182	153	3	75	2	9	67	44
UBS Enf. Diomar José dos Santos (Glória II)	101	148	4	66	2	16	64	3
USF Dr. Geraldo Mendonça Uchoa (Lunardelli)	223	228	33	202	26	170	0	23
USF Dr. Michel Curi (Nosso Teto equipe I)	292	410	3	306	104	0	0	55
USF Dr. Michel Curi (Nosso Teto equipe II)	161	163	8	154	4	5	0	29
UBS Dr. Francisco Lopes Ladeira (Salles)	289	299	1	299	0	0	0	92
UBS Dr. Vicente Buchianeri (Vertoni I)	232	231	0	150	0	0	81	68
UBS Dr. Vicente Buchianeri (Vertoni II)	193	203	1	204	0	0	0	49
UBS Dr. Luiz Carlos Figueiredo Malheiros (Central I)	108	201	1	201	0	0	0	23
UBS Dr. Luiz Carlos Figueiredo Malheiros (Central II)	202	232	0	153	0	0	79	75
USF Dr. Sergio da Costa Peres (Del Rey)	290							
USF Dr. José Rocha (Gavioli equipe I)	260	271	6	241	10	20	0	40
USF Dr. José Rocha (Gavioli equipe II)	218	210	6	169	33	10	0	111
USF Dr. João Miguel Calil (Santo Antônio)	303	304	11	219	50	35	0	126
USF Dr. Carlos Eduardo Bauab (Theodoro)	261	262	4	239	9	5	9	41
USF Dra. Isabel Ettruri (Flamingo equipe I)	187	177	38	150	65	0	0	185
USF Dra. Isabel Ettruri (Flamingo equipe II)	143	159	36	111	48	0	0	250
USF Dr. José Pio Nogueira de Sá (Gabriel Hernandes)	114	110	24	110	0	110	0	90
USF Dr. Athos Procópio de Oliveira (Imperial)	185	177	50	113	0	20	44	57
USF Dr. Carlos Roberto Surian (Nova Catanduva equipe I)	71	84	10	77	4	1	2	32
USF Dr. Carlos Roberto Surian (Nova Catanduva equipe II)	97	189	5	188	0	1	0	30

Fonte: Sistema MV, 2022. Acesso: 01/07/2022. Dados enviados pelas equipes das Unidades Básicas de Saúde. Acesso em: 15/07/2022.

A tabela 44 mostra os usuários cadastrados com obesidade, obesidade tipo I, tipo II e tipo III, acompanhados pela equipe de saúde, acompanhados em outros serviços de saúde, pela equipe de saúde e outros serviços, sem acompanhamento e número de atendimentos de usuários com obesidade no mês de junho. Nesse caso, deve-se seguir duas fórmulas, uma em que o usuário é dividido pelo grau de obesidade: **USUÁRIOS COM DIAGNÓSTICO DE OBESIDADE TOTAL = USUÁRIOS COM OBESIDADE I + OBESIDADE II + OBESIDADE III**, e outra em que o usuário é dividido pelo seu acompanhamento: **USUÁRIOS COM DIAGNÓSTICO**

DE OBESIDADE TOTAL = USUÁRIOS ACOMPANHADOS EXCLUSIVAMENTE PELA EQUIPE DE SAÚDE + ACOMPANHADOS EXCLUSIVAMENTE EM OUTROS SERVIÇOS DE SAÚDE + ACOMPANHADOS PELA EQUIPE DE SAÚDE E OUTROS SERVIÇOS + USUÁRIOS SEM ACOMPANHAMENTO. Onde está grifado a soma não bate.

Tabela 44: Comparativo do número e percentual de pessoas com obesidade, no mês de junho de 2022.

UNIDADES DE SAÚDE	USUÁRIOS COM OBESIDADE								
	USUÁRIOS COM DIAGNÓSTICO DE OBESIDADE TOTAL	OBESIDADE I (>30 E <35KG/M²)	OBESIDADE II (>35 E <40KG/M²)	OBESIDADE III (>40KG/M²)	ACOMPANHADOS EXCLUSIVAMENTE PELA EQUIPE DE SAÚDE	ACOMPANHADOS EXCLUSIVAMENTE EM OUTROS SERVIÇOS DE SAÚDE	ACOMPANHADOS PELA EQUIPE DE SAÚDE E OUTROS SERVIÇOS	SEM ACOMPANHAMENTO	Nº DE ATENDIMENTO DE USUÁRIOS COM DIAGNÓSTICO DE OBESIDADE
	Nº	Nº	Nº	Nº	Nº	Nº	Nº	Nº	Nº
TOTAL	5255	2211	1576	1021	3960	158	316	824	892
USF Dr. Milton Maguollo (Bom Pastor)	50	40	8	2	50	0	0	0	8
USF Dr. Jose Ramiro Madeira (Euclides)	283	83	50	27	149	11	3	120	15
USF Dr. Sergio Banhos (Pachá)	256	65	77	114	24	0	0	232	52
USF Dr. Alcione Nasorri (Solo equipe I)	255	100	100	55	255	0	0	0	68
USF Dr. Alcione Nasorri (Solo equipe II)	244	148	68	28	243	0	0	3	12
USF Dr. Alcione Nasorri (Solo equipe III)	240	196	33	11	210	11	0	18	43
USF Dr. Napoleão Pellicano (Alpino I)	166	89	50	27	166	0	0	0	4
USF Dr. Napoleão Pellicano (Alpino II)	246	95	46	44	141	0	44	61	0
USF Dr. Olavo Barros (Monte Líbano)	250	93	78	71	29	12	41	109	3
USF Dra. Gesabel Clemente Marques de la Haba (Pedro Nechar)	145	80	39	26	138	3	1	3	7
USF Dr. Armino Mastrocola (Santa Rosa)	199	87	74	38	174	2	23	0	5
UBS Dr. José Barrionuevo (Soto I)	88	35	18	18	68	0	0	20	
UBS Dr. José Barrionuevo (Soto II)	46	24	13	9	45	0	1	0	36
UBS Dr. José Barrionuevo (Soto III)	50	27	7	16	50	0	0	0	3
UBS Enf. Diomar José dos Santos (Glória I)	106	6	3	19	20	0	8	78	2
UBS Enf. Diomar José dos Santos (Glória II)	48	3	8	9	11	0	9	28	0
USF Dr. Geraldo Mendonça Uchoa (Lunardelli)	215	120	50	45	205	4	21	0	21
USF Dr. Michel Curi (Nosso Teto equipe I)	123	52	35	36	108	15	0	0	36
USF Dr. Michel Curi (Nosso Teto equipe II)	148	44	57	47	134	14	0	0	39
UBS Dr. Francisco Lopes Ladeira (Salles)	30	12	10	8	30	0	0	0	1
UBS Dr. Vicente Buchianeri (Vertoni I)	30	14	4	12	30	0	0	0	1
UBS Dr. Vicente Buchianeri (Vertoni II)	23	10	8	5	23	0	0	0	2

UBS Dr. Luiz Carlos Figueiredo Malheiros (Central I)	5	3	1	1	5	0	0	0	3
UBS Dr. Luiz Carlos Figueiredo Malheiros (Central II)	8	3	3	2	8	0	0	0	6
USF Dr. Sergio da Costa Peres (Del Rey)									
USF Dr. José Rocha (Gavioli equipe I)	284	130	85	69	259	0	25	0	3
USF Dr. José Rocha (Gavioli equipe II)	106	73	27	6	89	7	10	0	51
USF Dr. João Miguel Calil (Santo Antônio)	336	145	116	75	289	12	32	3	35
USF Dr. Carlos Eduardo Bauab (Theodoro)	150	75	42	33	54	0	11	85	0
USF Dra. Isabel Ettruri (Flamingo equipe I)	363	63	255	45	304	40	19	0	276
USF Dra. Isabel Ettruri (Flamingo equipe II)	92	21	66	5	46	25	21	0	100
USF Dr. José Pio Nogueira de Sá (Gabriel Hernandes)	46	25	15	7	46	0	46	0	10
USF Dr. Athos Procópio de Oliveira (Imperial)	308	123	68	52	243	1	0	64	34
USF Dr. Carlos Roberto Surian (Nova Catanduva equipe I)	133	58	43	32	133	0	0	0	3
USF Dr. Carlos Roberto Surian (Nova Catanduva equipe II)	183	69	19	27	181	1	1	0	13

Fonte: Dados enviados pelas equipes das Unidades Básicas de Saúde, 2022. Acesso em: 15/07/2022.

4.2 DOENÇAS TRANSMISSÍVEIS

Nas tabelas 45 a 50 temos as doenças transmissíveis (sífilis gestacional, sífilis congênita, sífilis não especificada, HIV, hepatites e hanseníase), por unidades de saúde, no ano de 2022. A AIDS em menores de 5 anos foi retirada do relatório, pois o SINAN está com problema e não está gerando relatório.

Tabela 45: Número de casos novos notificados de sífilis gestacional, por mês, no ano de 2022.

UNIDADES DE SAÚDE	SIFILIS GESTACIONAL - O981												
	JANEIRO	FEVEREIRO	MARÇO	ABRIL	MAIO	JUNHO	JULHO	AGOSTO	SETEMBRO	OUTUBRO	NOVEMBRO	DEZEMBRO	TOTAL
	Nº	Nº	Nº	Nº	Nº	Nº	Nº	Nº	Nº	Nº	Nº	Nº	Nº
TOTAL	0	5	2	0	0	3							10
USF Dr. Milton Maguollo (Bom Pastor)	0	2	1	0	0	1							4
USF Dr. Jose Ramiro Madeira (Euclides)	0	0	0	0	0	0							0
USF Dr. Sergio Banhos (Pachá)	0	0	0	0	0	0							0
USF Dr. Alcione Nasorri (Solo equipe I)	0	1	0	0	0	0							1
USF Dr. Alcione Nasorri (Solo equipe II)	0	0	0	0	0	0							0

USF Dr. Alcione Nasorri (Solo equipe III)	0	1	1	0	0	0							2
USF Dr. Napoleão Pellicano (Alpino I)	0	0	0	0	0	1							1
USF Dr. Napoleão Pellicano (Alpino II)	0	0	0	0	0	0							0
USF Dr. Olavo Barros (Monte Líbano)	0	0	0	0	0	0							0
USF Dra. Gesabel Clemente Marques de la Haba (Pedro Nechar)	0	0	0	0	0	0							0
USF Dr. Armindo Mastrocola (Santa Rosa)	0	0	0	0	0	0							0
UBS Dr. José Barrionuevo (Soto equipe I)	0	0	0	0	0	0							0
UBS Dr. José Barrionuevo (Soto equipe II)	0	0	0	0	0	0							0
UBS Dr. José Barrionuevo (Soto equipe III)	0	0	0	0	0	0							0
UBS Enf. Diomar José dos Santos (Glória equipe I)	0	0	0	0	0	0							0
UBS Enf. Diomar José dos Santos (Glória equipe II)	0	0	0	0	0	0							0
USF Dr. Geraldo Mendonça Uchoa (Lunardelli)	0	0	0	0	0	0							0
USF Dr. Michel Curi (Nosso Teto equipe I)	0	0	0	0	0	0							0
USF Dr. Michel Curi (Nosso Teto equipe II)	0	0	0	0	0	0							0
UBS Dr. Francisco Lopes Ladeira (Salles)	0	0	0	0	0	0							0
UBS Dr. Vicente Buchianeri (Vertoni equipe I)	0	0	0	0	0	0							0
UBS Dr. Vicente Buchianeri (Vertoni equipe II)	0	0	0	0	0	0							0
UBS Dr. Luiz Carlos Figueiredo Malheiros (Central equipe I)	0	0	0	0	0	0							0
UBS Dr. Luiz Carlos Figueiredo Malheiros (Central equipe II)	0	0	0	0	0	0							0
USF Dr. Sergio da Costa Peres (Del Rey)	0	0	0	0	0	0							0
USF Dr. José Rocha (Gavioli equipe I)	0	0	0	0	0	0							0
USF Dr. José Rocha (Gavioli equipe II)	0	0	0	0	0	0							0
USF Dr. João Miguel Calil (Santo Antônio)	0	0	0	0	0	0							0
USF Dr. Carlos Eduardo Bauab (Theodoro)	0	0	0	0	0	0							0
USF Dra. Isabel Ettruri (Flamingo equipe I)	0	0	0	0	0	1							1
USF Dra. Isabel Ettruri (Flamingo equipe II)	0	0	0	0	0	0							0
USF Dr. José Pio Nogueira de Sá (Gabriel Hernandez)	0	0	0	0	0	0							0
USF Dr. Athon Procópio de Oliveira (Imperial)	0	0	0	0	0	0							0
USF Dr. Carlos Roberto Surian (Nova Catanduva equipe I)	0	1	0	0	0	0							1
USF Dr. Carlos Roberto Surian (Nova Catanduva equipe II)	0	0	0	0	0	0							0

Fonte: SINAN/DEVISA, 2022. Acesso em: 12/07/2022.

Tabela 46: Número de casos novos notificados de sífilis congênita, por mês, no ano de 2022.

UNIDADES DE SAÚDE	SIFILIS CONGÊNITA												
	JANEIRO	FEVEREIRO	MARÇO	ABRIL	MAIO	JUNHO	JULHO	AGOSTO	SETEMBRO	OUTUBRO	NOVEMBRO	DEZEMBRO	TOTAL
	Nº	Nº	Nº	Nº	Nº	Nº	Nº	Nº	Nº	Nº	Nº	Nº	Nº
TOTAL	2	0	0	0	0	0							2
USF Dr. Milton Maguollo (Bom Pastor)	0	0	0	0	0	0							0
USF Dr. Jose Ramiro Madeira (Euclides)	0	0	0	0	0	0							0
USF Dr. Sergio Banhos (Pachá)	0	0	0	0	0	0							0
USF Dr. Alcione Nasorri (Solo equipe I)	0	0	0	0	0	0							0
USF Dr. Alcione Nasorri (Solo equipe II)	0	0	0	0	0	0							0
USF Dr. Alcione Nasorri (Solo equipe III)	0	0	0	0	0	0							0
USF Dr. Napoleão Pellicano (Alpino I)	0	0	0	0	0	0							0
USF Dr. Napoleão Pellicano (Alpino II)	0	0	0	0	0	0							0
USF Dr. Olavo Barros (Monte Líbano)	0	0	0	0	0	0							0
USF Dra. Gesabel Clemente Marques de la Haba (Pedro Nechar)	0	0	0	0	0	0							0
USF Dr. Armindo Mastrocola (Santa Rosa)	0	0	0	0	0	0							0
UBS Dr. José Barrionuevo (Soto equipe I)	1	0	0	0	0	0							1
UBS Dr. José Barrionuevo (Soto equipe II)	0	0	0	0	0	0							0
UBS Dr. José Barrionuevo (Soto equipe III)	0	0	0	0	0	0							0
UBS Enf. Diomar José dos Santos (Glória equipe I)	0	0	0	0	0	0							0
UBS Enf. Diomar José dos Santos (Glória equipe II)	0	0	0	0	0	0							0
USF Dr. Geraldo Mendonça Uchoa (Lunardelli)	0	0	0	0	0	0							0
USF Dr. Michel Curi (Nosso Teto equipe I)	0	0	0	0	0	0							0
USF Dr. Michel Curi (Nosso Teto equipe II)	0	0	0	0	0	0							0
UBS Dr. Francisco Lopes Ladeira (Salles)	0	0	0	0	0	0							0
UBS Dr. Vicente Buchianeri (Vertoni equipe I)	0	0	0	0	0	0							0
UBS Dr. Vicente Buchianeri (Vertoni equipe II)	1	0	0	0	0	0							1
UBS Dr. Luiz Carlos Figueiredo Malheiros (Central equipe I)	0	0	0	0	0	0							0
UBS Dr. Luiz Carlos Figueiredo Malheiros (Central equipe II)	0	0	0	0	0	0							0
USF Dr. Sergio da Costa Peres (Del Rey)	0	0	0	0	0	0							0
USF Dr. José Rocha (Gavioli equipe I)	0	0	0	0	0	0							0
USF Dr. José Rocha (Gavioli equipe II)	0	0	0	0	0	0							0

USF Dr. João Miguel Calil (Santo Antônio)	0	0	0	0	0	0							0
USF Dr. Carlos Eduardo Bauab (Theodoro)	0	0	0	0	0	0							0
USF Dra. Isabel Ettruri (Flamingo equipe I)	0	0	0	0	0	0							0
USF Dra. Isabel Ettruri (Flamingo equipe II)	0	0	0	0	0	0							0
USF Dr. José Pio Nogueira de Sá (Gabriel Hernandes)	0	0	0	0	0	0							0
USF Dr. Athos Procópio de Oliveira (Imperial)	0	0	0	0	0	0							0
USF Dr. Carlos Roberto Surian (Nova Catanduva equipe I)	0	0	0	0	0	0							0
USF Dr. Carlos Roberto Surian (Nova Catanduva equipe II)	0	0	0	0	0	0							0

Fonte: SINAN/DEVISA, 2022. Acesso em: 12/07/2022.

Tabela 47: Número de casos novos notificados de sífilis não especificada, por mês, no ano de 2022.

UNIDADES DE SAÚDE	SIFILIS NÃO ESPECIFICADA – A539												
	JANEIRO	FEVEREIRO	MARÇO	ABRIL	MAIO	JUNHO	JULHO	AGOSTO	SETEMBRO	OUTUBRO	NOVEMBRO	DEZEMBRO	TOTAL
	Nº	Nº	Nº	Nº	Nº	Nº	Nº	Nº	Nº	Nº	Nº	Nº	Nº
TOTAL	0	7	6	3	3	6							25
USF Dr. Milton Maguollo (Bom Pastor)	0	1	0	0	0	0							1
USF Dr. Jose Ramiro Madeira (Euclides)	0	0	0	1	0	0							1
USF Dr. Sergio Banhos (Pachá)	0	0	0	0	0	0							0
USF Dr. Alcione Nasorri (Solo equipe I)	0	0	0	0	0	0							0
USF Dr. Alcione Nasorri (Solo equipe II)	0	1	0	0	0	0							1
USF Dr. Alcione Nasorri (Solo equipe III)	0	1	0	0	1	0							2
USF Dr. Napoleão Pellicano (Alpino I)	0	0	0	0	0	0							0
USF Dr. Napoleão Pellicano (Alpino II)	0	0	0	1	0	0							1
USF Dr. Olavo Barros (Monte Líbano)	0	0	0	1	0	0							1
USF Dra. Gesabel Clemente Marques de la Haba (Pedro Nechar)	0	0	0	0	0	0							0
USF Dr. Armindo Mastrocola (Santa Rosa)	0	0	1	0	0	1							2
UBS Dr. José Barrionuevo (Soto equipe I)	0	0	1	0	0	0							1
UBS Dr. José Barrionuevo (Soto equipe II)	0	0	0	0	0	0							0
UBS Dr. José Barrionuevo (Soto equipe III)	0	0	0	0	0	0							0
UBS Enf. Diomar José dos Santos (Glória equipe I)	0	0	1	0	0	0							1
UBS Enf. Diomar José dos Santos (Glória equipe II)	0	0	0	0	0	0							0

USF Dr. Geraldo Mendonça Uchoa (Lunardelli)	0	3	0	0	0	0							3
USF Dr. Michel Curi (Nosso Teto equipe I)	0	0	0	0	0	0							0
USF Dr. Michel Curi (Nosso Teto equipe II)	0	0	0	0	0	0							0
UBS Dr. Francisco Lopes Ladeira (Salles)	0	0	0	0	0	0							0
UBS Dr. Vicente Buchianeri (Vertoni equipe I)	0	0	0	0	1	0							1
UBS Dr. Vicente Buchianeri (Vertoni equipe II)	0	0	0	0	0	0							0
UBS Dr. Luiz Carlos Figueiredo Malheiros (Central equipe I)	0	0	0	0	0	0							0
UBS Dr. Luiz Carlos Figueiredo Malheiros (Central equipe II)	0	1	1	0	0	0							2
USF Dr. Sergio da Costa Peres (Del Rey)	0	0	0	0	1	0							1
USF Dr. José Rocha (Gavioli equipe I)	0	0	0	0	0	0							0
USF Dr. José Rocha (Gavioli equipe II)	0	0	0	0	0	0							0
USF Dr. João Miguel Calil (Santo Antônio)	0	0	0	0	0	1							1
USF Dr. Carlos Eduardo Bauab (Theodoro)	0	0	1	0	0	1							2
USF Dra. Isabel Etruri (Flamingo equipe I)	0	0	0	0	0	1							1
USF Dra. Isabel Etruri (Flamingo equipe II)	0	0	0	0	0	1							1
USF Dr. José Pio Nogueira de Sá (Gabriel Hernandes)	0	0	0	0	0	0							0
USF Dr. Athos Procópio de Oliveira (Imperial)	0	0	1	0	0	0							1
USF Dr. Carlos Roberto Surian (Nova Catanduva equipe I)	0	0	0	0	0	1							1
USF Dr. Carlos Roberto Surian (Nova Catanduva equipe II)	0	0	0	0	0	0							0

Fonte: SINAN/DEVISA, 2022. Acesso em: 12/07/2022.

Tabela 48: Número de casos novos notificados de HIV-AIDS, por mês, no ano de 2022.

UNIDADES DE SAÚDE	HIV- B24												
	JANEIRO	FEVEREIRO	MARÇO	ABRIL	MAIO	JUNHO	JULHO	AGOSTO	SETEMBRO	OUTUBRO	NOVEMBRO	DEZEMBRO	TOTAL
	Nº	Nº	Nº	Nº	Nº	Nº	Nº	Nº	Nº	Nº	Nº	Nº	Nº
TOTAL	2	3	3	0	2	0							10
USF Dr. Milton Maguollo (Bom Pastor)	0	0	0	0	0	0							0
USF Dr. Jose Ramiro Madeira (Euclides)	0	1	0	0	0	0							1
USF Dr. Sergio Banhos (Pachá)	0	0	0	0	0	0							0
USF Dr. Alcione Nasorri (Solo equipe I)	0	0	0	0	0	0							0
USF Dr. Alcione Nasorri (Solo equipe II)	0	0	1	0	0	0							1
USF Dr. Alcione Nasorri (Solo equipe III)	0	0	0	0	0	0							0
USF Dr. Napoleão Pellicano (Alpino I)	0	0	0	0	0	0							0

USF Dr. Napoleão Pellicano (Alpino II)	0	0	0	0	0	0								0
USF Dr. Olavo Barros (Monte Líbano)	0	0	0	0	0	0								0
USF Dra. Gesabel Clemente Marques de la Haba (Pedro Nechar)	0	0	0	0	0	0								0
USF Dr. Armino Mastrocola (Santa Rosa)	0	0	0	0	0	0								0
UBS Dr. José Barrionuevo (Soto equipe I)	0	0	0	0	0	0								0
UBS Dr. José Barrionuevo (Soto equipe II)	0	0	0	0	0	0								0
UBS Dr. José Barrionuevo (Soto equipe III)	0	0	0	0	0	0								0
UBS Enf. Diomar José dos Santos (Glória equipe I)	0	0	0	0	0	0								0
UBS Enf. Diomar José dos Santos (Glória equipe II)	0	0	0	0	0	0								0
USF Dr. Geraldo Mendonça Uchoa (Lunardelli)	0	0	0	0	0	0								0
USF Dr. Michel Curi (Nosso Teto equipe I)	0	0	0	0	0	0								0
USF Dr. Michel Curi (Nosso Teto equipe II)	0	0	0	0	0	0								0
UBS Dr. Francisco Lopes Ladeira (Salles)	0	0	0	0	0	0								0
UBS Dr. Vicente Buchianeri (Vertoni equipe I)	2	0	0	0	0	0								2
UBS Dr. Vicente Buchianeri (Vertoni equipe II)	0	1	0	0	0	0								1
UBS Dr. Luiz Carlos Figueiredo Malheiros (Central equipe I)	0	0	0	0	0	0								0
UBS Dr. Luiz Carlos Figueiredo Malheiros (Central equipe II)	0	0	2	0	0	0								2
USF Dr. Sergio da Costa Peres (Del Rey)	0	0	0	0	0	0								0
USF Dr. José Rocha (Gavioli equipe I)	0	0	0	0	0	0								0
USF Dr. José Rocha (Gavioli equipe II)	0	0	0	0	0	0								0
USF Dr. João Miguel Calil (Santo Antônio)	0	0	0	0	0	0								0
USF Dr. Carlos Eduardo Bauab (Theodoro)	0	0	0	0	0	0								0
USF Dra. Isabel Ettruri (Flamingo equipe I)	0	0	0	0	0	0								0
USF Dra. Isabel Ettruri (Flamingo equipe II)	0	0	0	0	1	0								1
USF Dr. José Pio Nogueira de Sá (Gabriel Hernandez)	0	1	0	0	0	0								1
USF Dr. Athos Procópio de Oliveira (Imperial)	0	0	0	0	0	0								0
USF Dr. Carlos Roberto Surian (Nova Catanduva equipe I)	0	0	0	0	0	0								0
USF Dr. Carlos Roberto Surian (Nova Catanduva equipe II)	0	0	0	0	1	0								1

Fonte: SINAN/DEVISA, 2022. Acesso em: 12/07/2022.

Tabela 49: Número de casos novos notificados de Hepatites, por mês, no ano de 2022.

UNIDADES DE SAÚDE	HEPATITE-B19												
	JANEIRO	FEVEREIRO	MARÇO	ABRIL	MAIO	JUNHO	JULHO	AGOSTO	SETEMBRO	OUTUBRO	NOVEMBRO	DEZEMBRO	TOTAL
	Nº	Nº	Nº	Nº	Nº	Nº	Nº	Nº	Nº	Nº	Nº	Nº	Nº
TOTAL	2	1	0	3	0	0							6
USF Dr. Milton Maguollo (Bom Pastor)	0	0	0	0	0	0							0
USF Dr. Jose Ramiro Madeira (Euclides)	0	0	0	0	0	0							0
USF Dr. Sergio Banhos (Pachá)	0	0	0	0	0	0							0
USF Dr. Alcione Nasorri (Solo equipe I)	0	0	0	0	0	0							0
USF Dr. Alcione Nasorri (Solo equipe II)	0	0	0	0	0	0							0
USF Dr. Alcione Nasorri (Solo equipe III)	0	0	0	0	0	0							0
USF Dr. Napoleão Pellicano (Alpino I)	0	0	0	0	0	0							0
USF Dr. Napoleão Pellicano (Alpino II)	0	0	0	0	0	0							0
USF Dr. Olavo Barros (Monte Líbano)	0	0	0	0	0	0							0
USF Dra. Gesabel Clemente Marques de la Haba (Pedro Nechar)	0	0	0	0	0	0							0
USF Dr. Armindo Mastrocola (Santa Rosa)	0	0	0	0	0	0							0
UBS Dr. José Barrionuevo (Soto equipe I)	0	0	0	0	0	0							0
UBS Dr. José Barrionuevo (Soto equipe II)	0	0	0	1	0	0							1
UBS Dr. José Barrionuevo (Soto equipe III)	1	1	0	0	0	0							2
UBS Enf. Diomar José dos Santos (Glória equipe I)	0	0	0	0	0	0							0
UBS Enf. Diomar José dos Santos (Glória equipe II)	0	0	0	0	0	0							0
USF Dr. Geraldo Mendonça Uchoa (Lunardelli)	0	0	0	1	0	0							1
USF Dr. Michel Curi (Nosso Teto equipe I)	1	0	0	0	0	0							1
USF Dr. Michel Curi (Nosso Teto equipe II)	0	0	0	0	0	0							0
UBS Dr. Francisco Lopes Ladeira (Salles)	0	0	0	0	0	0							0
UBS Dr. Vicente Buchianeri (Vertoni equipe I)	0	0	0	0	0	0							0
UBS Dr. Vicente Buchianeri (Vertoni equipe II)	0	0	0	0	0	0							0
UBS Dr. Luiz Carlos Figueiredo Malheiros (Central equipe I)	0	0	0	0	0	0							0
UBS Dr. Luiz Carlos Figueiredo Malheiros (Central equipe II)	0	0	0	0	0	0							0
USF Dr. Sergio da Costa Peres (Del Rey)	0	0	0	0	0	0							0
USF Dr. José Rocha (Gavioli equipe I)	0	0	0	0	0	0							0
USF Dr. José Rocha (Gavioli equipe II)	0	0	0	1	0	0							1
USF Dr. João Miguel Calil (Santo Antônio)	0	0	0	0	0	0							0
USF Dr. Carlos Eduardo Bauab (Theodoro)	0	0	0	0	0	0							0
USF Dra. Isabel Ettruri (Flamingo equipe I)	0	0	0	0	0	0							0
USF Dra. Isabel Ettruri (Flamingo equipe II)	0	0	0	0	0	0							0

USF Dr. José Pio Nogueira de Sá (Gabriel Hernandez)	0	0	0	0	0	0							0
USF Dr. Athos Procópio de Oliveira (Imperial)	0	0	0	0	0	0							0
USF Dr. Carlos Roberto Surian (Nova Catanduva equipe I)	0	0	0	0	0	0							0
USF Dr. Carlos Roberto Surian (Nova Catanduva equipe II)	0	0	0	0	0	0							0

Fonte: SINAN/DEVISA, 2022. Acesso em: 12/07/2022.

Tabela 50: Número de casos novos notificados de Hanseníase, por mês, no ano de 2022.

UNIDADES DE SAÚDE	HANSENÍASE-A309												
	JANEIRO	FEVEREIRO	MARÇO	ABRIL	MAIO	JUNHO	JULHO	AGOSTO	SETEMBRO	OUTUBRO	NOVEMBRO	DEZEMBRO	TOTAL
	Nº	Nº	Nº	Nº	Nº	Nº	Nº	Nº	Nº	Nº	Nº	Nº	Nº
TOTAL	0	0	0	2	1	0							3
USF Dr. Milton Maguollo (Bom Pastor)	0	0	0	0	0	0							0
USF Dr. Jose Ramiro Madeira (Euclides)	0	0	0	0	0	0							0
USF Dr. Sergio Banhos (Pachá)	0	0	0	0	0	0							0
USF Dr. Alcione Nasorri (Solo equipe I)	0	0	0	0	0	0							0
USF Dr. Alcione Nasorri (Solo equipe II)	0	0	0	0	0	0							0
USF Dr. Alcione Nasorri (Solo equipe III)	0	0	0	0	0	0							0
USF Dr. Napoleão Pellicano (Alpino I)	0	0	0	1	0	0							1
USF Dr. Napoleão Pellicano (Alpino II)	0	0	0	0	0	0							0
USF Dr. Olavo Barros (Monte Líbano)	0	0	0	0	0	0							0
USF Dra. Gesabel Clemente Marques de la Haba (Pedro Nechar)	0	0	0	0	0	0							0
USF Dr. Armindo Mastrocola (Santa Rosa)	0	0	0	0	0	0							0
UBS Dr. José Barrionuevo (Soto equipe I)	0	0	0	0	0	0							0
UBS Dr. José Barrionuevo (Soto equipe II)	0	0	0	0	0	0							0
UBS Dr. José Barrionuevo (Soto equipe III)	0	0	0	0	0	0							0
UBS Enf. Diomar José dos Santos (Glória equipe I)	0	0	0	0	0	0							0
UBS Enf. Diomar José dos Santos (Glória equipe II)	0	0	0	0	0	0							0
USF Dr. Geraldo Mendonça Uchoa (Lunardelli)	0	0	0	0	0	0							0
USF Dr. Michel Curi (Nosso Teto equipe I)	0	0	0	0	0	0							0
USF Dr. Michel Curi (Nosso Teto equipe II)	0	0	0	0	0	0							0
UBS Dr. Francisco Lopes Ladeira (Salles)	0	0	0	0	0	0							0
UBS Dr. Vicente Buchianeri (Vertoni equipe I)	0	0	0	0	0	0							0
UBS Dr. Vicente Buchianeri (Vertoni equipe II)	0	0	0	0	0	0							0

UBS Dr. Luiz Carlos Figueiredo Malheiros (Central equipe I)	0	0	0	0	0	0								0
UBS Dr. Luiz Carlos Figueiredo Malheiros (Central equipe II)	0	0	0	0	0	0								0
USF Dr. Sergio da Costa Peres (Del Rey)	0	0	0	1	0	0								1
USF Dr. José Rocha (Gavioli equipe I)	0	0	0	0	0	0								0
USF Dr. José Rocha (Gavioli equipe II)	0	0	0	0	0	0								0
USF Dr. João Miguel Calil (Santo Antônio)	0	0	0	0	1	0								1
USF Dr. Carlos Eduardo Bauab (Theodoro)	0	0	0	0	0	0								0
USF Dra. Isabel Etruri (Flamingo equipe I)	0	0	0	0	0	0								0
USF Dra. Isabel Etruri (Flamingo equipe II)	0	0	0	0	0	0								0
USF Dr. José Pio Nogueira de Sá (Gabriel Hernandes)	0	0	0	0	0	0								0
USF Dr. Athos Procópio de Oliveira (Imperial)	0	0	0	0	0	0								0
USF Dr. Carlos Roberto Surian (Nova Catanduva equipe I)	0	0	0	0	0	0								0
USF Dr. Carlos Roberto Surian (Nova Catanduva equipe II)	0	0	0	0	0	0								0

Fonte: SINAN/DEVISA, 2022. Acesso em: 17/06/2022.

4.3 SAÚDE MENTAL

A tabela 51 mostra os usuários cadastrados com transtornos mentais e comportamentais, acompanhados pela equipe de saúde, pela saúde suplementar, pelo CAPS II, pela equipe de saúde e outros serviços e sem acompanhamento, no mês de junho. Deve-se seguir a seguinte fórmula: USUÁRIOS CADASTRADOS TOTAL = USUÁRIOS ACOMPANHADOS EXCLUSIVAMENTE PELA EQUIPE DE SAÚDE + ACOMPANHADOS EXCLUSIVAMENTE NA SAÚDE SUPLEMENTAR + ACOMPANHADOS EXCLUSIVAMENTE NO CAPS II + ACOMPANHADOS PELA EQUIPE DE SAÚDE E OUTROS SERVIÇOS + USUÁRIOS SEM ACOMPANHAMENTO. Onde está grifado a soma não bate.

Tabela 51: Comparativo do número de usuários com transtornos mentais e comportamentais cadastrados, cadastrados e acompanhados pela UBS, na saúde suplementar, no CAPS II, pela equipe de saúde e outros serviços e sem acompanhamento, no mês de junho de 2022.

UNIDADES DE SAÚDE	SAUDE MENTAL - CAPS II					
	USUÁRIOS CADASTRADOS TOTAL	USUÁRIOS CADASTRADOS E ACOMPANHADOS EXCLUSIVAMENTE PELA UBS	ACOMPANHADOS EXCLUSIVAMENTE NA SAÚDE SUPLEMENTAR	ACOMPANHADOS EXCLUSIVAMENTE NO CAPS II	ACOMPANHADOS PELA EQUIPE DE SAÚDE E OUTROS SERVIÇOS	USUÁRIOS CADASTRADOS SEM ACOMPANHAMENTO
	Nº	Nº	Nº	Nº	Nº	Nº
TOTAL	4016	2908	119	233	686	391
USF Dr. Milton Maguollo (Bom Pastor)	60	37	0	23	0	0
USF Dr. Jose Ramiro Madeira (Euclides)	89	82	0	6	1	0
USF Dr. Sergio Banhos (Pachá)	78	57	0	15	6	0
USF Dr. Alcione Nasorri (Solo equipe I)	94	80	4	0	10	0
USF Dr. Alcione Nasorri (Solo equipe II)	116	104	0	0	12	0
USF Dr. Alcione Nasorri (Solo equipe III)	88	78	0	0	10	0
USF Dr. Napoleão Pellicano (Alpino I)	157	141	1	0	15	0
USF Dr. Napoleão Pellicano (Alpino II)	155	127	4	9	15	0
USF Dr. Olavo Barros (Monte Líbano)	32	13	0	8	11	0
USF Dra. Gesabel Clemente Marques de la Haba (Pedro Nechar)	25	210	0	16	26	3
USF Dr. Armindo Mastrocola (Santa Rosa)	80	60	7	13	0	0
UBS Dr. José Barrionuevo (Soto I)	15	13	0	2	0	0
UBS Dr. José Barrionuevo (Soto II)	47	44	0	3	3	0
UBS Dr. José Barrionuevo (Soto III)	72	72	0	0	0	0
UBS Enf. Diomar José dos Santos (Glória I)	163	57	0	0	20	86
UBS Enf. Diomar José dos Santos (Glória II)	106	32	0	0	13	61
USF Dr. Geraldo Mendonça Uchoa (Lunardelli)	56	45	2	11	47	0
USF Dr. Michel Curi (Nosso Teto equipe I)	275	249	21	5	0	0
USF Dr. Michel Curi (Nosso Teto equipe II)	127	0	0	0	127	0
UBS Dr. Francisco Lopes Ladeira (Salles)	188	167	0	21	0	0
UBS Dr. Vicente Buchianeri (Vertoni I)	139	0	0	0	139	0
UBS Dr. Vicente Buchianeri (Vertoni II)	127	0	0	0	127	0
UBS Dr. Luiz Carlos Figueiredo Malheiros (Central I)	37	11	1	25	0	0
UBS Dr. Luiz Carlos Figueiredo Malheiros (Central II)	81	69	0	12	0	0
USF Dr. Sergio da Costa Peres (Del Rey)						
USF Dr. José Rocha (Gavioli equipe I)	206	188	5	11	2	0
USF Dr. José Rocha (Gavioli equipe II)	22	13	1	4	4	4
USF Dr. João Miguel Calil (Santo Antônio)	450	320	65	12	50	3
USF Dr. Carlos Eduardo Bauab (Theodoro)	359	335	7	8	8	1
USF Dra. Isabel Ettruri (Flamingo equipe I)	99	94	1	4	0	0
USF Dra. Isabel Ettruri (Flamingo equipe II)						

USF Dr. José Pio Nogueira de Sá (Gabriel Hernandez)	28	28	0	7	28	0
USF Dr. Athos Procópio de Oliveira (Imperial)	233	0	0	0	0	233
USF Dr. Carlos Roberto Surian (Nova Catanduva equipe I)	123	110	0	13	0	0
USF Dr. Carlos Roberto Surian (Nova Catanduva equipe II)	89	72	0	5	12	0

Fonte: Dados enviados pelas equipes das Unidades Básicas de Saúde, 2022. Acesso em: 12/07/2022.

A tabela 52 mostra os usuários cadastrados com uso abusivo de álcool e outras drogas, acompanhados pela equipe de saúde, pela saúde suplementar, pelo CAPS AD, pela equipe de saúde e outros serviços e sem acompanhamento no mês de junho enviados pelas unidades de saúde. Deve-se seguir a seguinte fórmula: **USUÁRIOS CADASTRADOS TOTAL = USUÁRIOS ACOMPANHADOS EXCLUSIVAMENTE PELA EQUIPE DE SAÚDE + ACOMPANHADOS EXCLUSIVAMENTE NA SAÚDE SUPLEMENTAR + ACOMPANHADOS EXCLUSIVAMENTE NO CAPS AD + ACOMPANHADOS PELA EQUIPE DE SAÚDE E OUTROS SERVIÇOS + USUÁRIOS SEM ACOMPANHAMENTO**. Onde está grifado a soma não bate.

Tabela 52: Comparativo do número de usuários com transtornos mentais e comportamentais cadastrados, cadastrados e acompanhados pela UBS, na saúde suplementar, no CAPS AD, pela equipe de saúde e outros serviços e sem acompanhamento, no mês de junho de 2022.

UNIDADES DE SAÚDE	SAUDE MENTAL - CAPS AD					
	USUÁRIOS CADASTRADOS TOTAL	USUÁRIOS CADASTRADOS E ACOMPANHADOS EXCLUSIVAMENTE PELA UBS	ACOMPANHADOS NA SAÚDE SUPLEMENTAR EXCLUSIVAMENTE	ACOMPANHADOS NO CAPS AD EXCLUSIVAMENTE	ACOMPANHADOS PELA EQUIPE DE SAÚDE E OUTROS SERVIÇOS	USUÁRIOS CADASTRADOS SEM ACOMPANHAMENTO
	Nº	Nº	Nº	Nº	Nº	Nº
TOTAL	2673	1032	232	124	523	628
USF Dr. Milton Maguollo (Bom Pastor)	26	17	0	9	0	0
USF Dr. Jose Ramiro Madeira (Euclides)	70	58	4	6	1	1
USF Dr. Sergio Banhos (Pachá)	121	38	0	3	0	80
USF Dr. Alcione Nasorri (Solo equipe I)	50	40	0	0	8	2
USF Dr. Alcione Nasorri (Solo equipe II)	87	81	0	0	0	6
USF Dr. Alcione Nasorri (Solo equipe III)	22	14	0	8	0	0
USF Dr. Napoleão Pellicano (Alpino I)	23	12	0	0	11	0
USF Dr. Napoleão Pellicano (Alpino II)	202	2	4	2	5	192
USF Dr. Olavo Barros (Monte Líbano)	11	9	0	2	0	0
USF Dra. Gesabel Clemente Marques de la Haba (Pedro Nechar)	49	3	0	16	1	29
USF Dr. Armindo Mastrocola (Santa Rosa)	137	38	89	2	0	0

UBS Dr. José Barrionuevo (Soto I)	20	1	0	0	1	18
UBS Dr. José Barrionuevo (Soto II)	6	6	0	0	0	0
UBS Dr. José Barrionuevo (Soto III)	7	5	0	0	0	2
UBS Enf. Diomar José dos Santos (Glória I)	96	3	0	0	9	84
UBS Enf. Diomar José dos Santos (Glória II)	86	3	1	0	4	78
USF Dr. Geraldo Mendonça Uchoa (Lunardelli)	125	116	3	6	3	0
USF Dr. Michel Curi (Nosso Teto equipe I)	77	26	44	6	1	0
USF Dr. Michel Curi (Nosso Teto equipe II)	21	13	3	5	0	0
UBS Dr. Francisco Lopes Ladeira (Salles)	41	39	0	2	0	0
UBS Dr. Vicente Buchianeri (Vertoni I)	163	0	0	3	160	0
UBS Dr. Vicente Buchianeri (Vertoni II)	133	0	0	0	120	13
UBS Dr. Luiz Carlos Figueiredo Malheiros (Central I)	2	0	0	2	0	0
UBS Dr. Luiz Carlos Figueiredo Malheiros (Central II)	3	0	0	2	0	0
USF Dr. Sergio da Costa Peres (Del Rey)						
USF Dr. José Rocha (Gavioli equipe I)	24	17	0	2	5	0
USF Dr. José Rocha (Gavioli equipe II)	42	36	0	6	0	0
USF Dr. João Miguel Calil (Santo Antônio)	44	16	4	5	17	2
USF Dr. Carlos Eduardo Bauab (Theodoro)	115	66	4	7	0	38
USF Dra. Isabel Ettruri (Flamingo equipe I)	269	188	76	5	0	0
USF Dra. Isabel Ettruri (Flamingo equipe II)						
USF Dr. José Pio Nogueira de Sá (Gabriel Hernandez)	144	130	0	7	144	0
USF Dr. Athos Procópio de Oliveira (Imperial)	83	0	0	0	0	83
USF Dr. Carlos Roberto Surian (Nova Catanduva equipe I)	87	44	0	13	30	0
USF Dr. Carlos Roberto Surian (Nova Catanduva equipe II)	287	11	0	5	3	0

Fonte: Dados enviados pelas equipes das Unidades Básicas de Saúde, 2022. Acesso em: 12/07/2022.

4.4 PESSOAS COM DEFICIÊNCIAS

A tabela 53 mostra os usuários cadastrados com deficiência, acompanhados pela equipe de saúde, pela saúde suplementar, pelo CRI, pela equipe de saúde e outros serviços e sem acompanhamento, no mês de junho enviados pelas unidades de saúde, e também a comparação com o sistema MV. Deve-se seguir a seguinte fórmula: $USUÁRIOS\ CADASTRADOS\ TOTAL = USUÁRIOS\ ACOMPANHADOS\ EXCLUSIVAMENTE\ PELA\ EQUIPE\ DE\ SAÚDE + ACOMPANHADOS\ EXCLUSIVAMENTE\ NA\ SAÚDE\ SUPLEMENTAR + ACOMPANHADOS\ EXCLUSIVAMENTE\ NO\ CRI + ACOMPANHADOS\ PELA\ EQUIPE\ DE\ SAÚDE\ E\ OUTROS\ SERVIÇOS + USUÁRIOS\ SEM\ ACOMPANHAMENTO$. Onde está grifado a soma não bate.

Tabela 53: Comparativo do número de pessoas com deficiências cadastradas, cadastradas e acompanhadas pela UBS, acompanhadas na saúde suplementar, no CRI, pela equipe de saúde e outros serviços e sem acompanhamento, no mês de junho de 2022.

UNIDADES DE SAÚDE	USUÁRIOS COM DEFICIÊNCIA						
	USUÁRIOS CADASTRADOS TOTAL MV	USUÁRIOS CADASTRADOS TOTAL	USUÁRIOS CADASTRADOS E ACOMPANHADOS EXCLUSIVAMENTE PELA UBS	ACOMPANHADOS EXCLUSIVAMENTE NA SAÚDE SUPLEMENTAR	ACOMPANHADOS EXCLUSIVAMENTE NO CRI	ACOMPANHADOS PELA EQUIPE DE SAÚDE E OUTROS SERVIÇOS	USUÁRIOS CADASTRADOS SEM ACOMPANHAMENTO
	Nº	Nº	Nº	Nº	Nº	Nº	Nº
TOTAL	1920	1486	850	123	56	209	286
USF Dr. Milton Maguollo (Bom Pastor)	104	107	95	2	1	9	0
USF Dr. Jose Ramiro Madeira (Euclides)	53	54	44	4	2	4	0
USF Dr. Sergio Banhos (Pachá)	101	100	84	1	1	14	0
USF Dr. Alcione Nasorri (Solo equipe I)	44	44	40	4	0	0	0
USF Dr. Alcione Nasorri (Solo equipe II)	40	40	40	0	0	0	0
USF Dr. Alcione Nasorri (Solo equipe III)	80	82	42	40	0	0	0
USF Dr. Napoleão Pellicano (Alpino I)	49	42	42	0	0	0	0
USF Dr. Napoleão Pellicano (Alpino II)	43	40	25	0	0	3	12
USF Dr. Olavo Barros (Monte Líbano)	121	22	15	1	2	4	0
USF Dra. Gesabel Clemente Marques de la Haba (Pedro Nechar)	48	12	7	0	0	5	0
USF Dr. Armindo Mastrocola (Santa Rosa)	77	72	32	4	37	2	0
UBS Dr. José Barrionuevo (Soto I)	13	10	7	2	0	1	0
UBS Dr. José Barrionuevo (Soto II)	47	36	36	0	0	0	0
UBS Dr. José Barrionuevo (Soto III)	18	13	10	0	0	0	3
UBS Enf. Diomar José dos Santos (Glória I)	33	33	6	8	0	6	13
UBS Enf. Diomar José dos Santos (Glória II)	17	23	2	0	0	0	21
USF Dr. Geraldo Mendonça Uchoa (Lunardelli)	43	44	31	13	2	31	0
USF Dr. Michel Curi (Nosso Teto equipe I)	25	24	11	13	0	0	0
USF Dr. Michel Curi (Nosso Teto equipe II)	27	22	20	2	0	0	0
UBS Dr. Francisco Lopes Ladeira (Salles)	140	144	5	0	0	1	138
UBS Dr. Vicente Buchianeri (Vertoni I)	102	95	95	0	0	0	0
UBS Dr. Vicente Buchianeri (Vertoni II)	87	81	0	0	0	81	0
UBS Dr. Luiz Carlos Figueiredo Malheiros (Central I)	26	3	1	0	0	2	0
UBS Dr. Luiz Carlos Figueiredo Malheiros (Central II)	68	5	5	0	0	0	0
USF Dr. Sergio da Costa Peres (Del Rey)	61						
USF Dr. José Rocha (Gavioli equipe I)	70	35	18	9	6	2	0
USF Dr. José Rocha (Gavioli equipe II)	21	11	8	3	0	0	0
USF Dr. João Miguel Calil (Santo Antônio)	64	49	27	6	3	13	0

USF Dr. Carlos Eduardo Bauab (Theodoro)	68	67	10	8	0	10	39
USF Dra. Isabel Ettruri (Flamingo equipe I)	39	39	36	2	1	0	0
USF Dra. Isabel Ettruri (Flamingo equipe II)	39						
USF Dr. José Pio Nogueira de Sá (Gabriel Hernandez)	45	39	39	0	1	1	0
USF Dr. Athos Procópio de Oliveira (Imperial)	64	60	0	0	0	0	60
USF Dr. Carlos Roberto Surian (Nova Catanduva equipe I)	23	17	17	0	0	0	0
USF Dr. Carlos Roberto Surian (Nova Catanduva equipe II)	20	21	0	1	0	20	0

Fonte: Sistema MV, 2022. Acesso: 01/07/2022. Dados enviados pelas equipes das Unidades Básicas de Saúde/Sistema MV, 2022. Acesso em: 12/07/2022.

4.5 ACAMADOS E RESTRITOS

A tabela 54 mostra o número de acamados e restritos por unidades de saúde no mês de junho enviados pelas unidades de saúde, e também a comparação com o sistema MV.

Tabela 54: Comparativo do número de pessoas acamadas e restritas, no mês de junho de 2022.

UNIDADES DE SAÚDE	ACAMADOS MV	DOMICILIADO MV	TOTAL MV	ACAMADOS	DOMICILIADO	TOTAL
	Nº	Nº	Nº	Nº	Nº	Nº
TOTAL	251	883	1134	187	777	964
USF Dr. Milton Maguollo (Bom Pastor)	4	23	27	4	21	25
USF Dr. Jose Ramiro Madeira (Euclides)	7	20	27	7	20	27
USF Dr. Sergio Banhos (Pachá)	5	25	30	4	25	29
USF Dr. Alcione Nasorri (Solo equipe I)	9	28	37	9	28	37
USF Dr. Alcione Nasorri (Solo equipe II)	4	26	30	4	26	30
USF Dr. Alcione Nasorri (Solo equipe III)	8	32	40	7	35	42
USF Dr. Napoleão Pellicano (Alpino I)	2	12	14	1	12	13
USF Dr. Napoleão Pellicano (Alpino II)	2	11	13	2	9	11
USF Dr. Olavo Barros (Monte Líbano)	8	53	61	5	15	20
USF Dra. Gesabel Clemente Marques de la Haba (Pedro Nechar)	4	8	12	3	8	11
USF Dr. Armino Mastrocola (Santa Rosa)	11	28	39	10	26	36
UBS Dr. José Barrionuevo (Soto I)	6	15	21	7	11	18
UBS Dr. José Barrionuevo (Soto II)	10	13	23	5	9	14
UBS Dr. José Barrionuevo (Soto III)	4	14	18	4	8	12

UBS Enf. Diomar José dos Santos (Glória I)	3	4	7	3	4	7
UBS Enf. Diomar José dos Santos (Glória II)	2	2	4	3	2	5
USF Dr. Geraldo Mendonça Uchoa (Lunardelli)	14	62	76	9	43	52
USF Dr. Michel Curi (Nosso Teto equipe I)	2	34	36	0	33	33
USF Dr. Michel Curi (Nosso Teto equipe II)	4	13	17	2	11	13
UBS Dr. Francisco Lopes Ladeira (Salles)	28	64	92	6	32	38
UBS Dr. Vicente Buchianeri (Vertoni I)	15	45	60	15	48	63
UBS Dr. Vicente Buchianeri (Vertoni II)	11	29	40	10	28	38
UBS Dr. Luiz Carlos Figueiredo Malheiros (Central I)	4	11	15	2	8	10
UBS Dr. Luiz Carlos Figueiredo Malheiros (Central II)	14	21	35	14	20	34
USF Dr. Sergio da Costa Peres (Del Rey)	8	12	20			0
USF Dr. José Rocha (Gavioli equipe I)	9	42	51	5	40	45
USF Dr. José Rocha (Gavioli equipe II)	5	6	11	4	9	13
USF Dr. João Miguel Calil (Santo Antônio)	13	76	89	18	62	80
USF Dr. Carlos Eduardo Bauab (Theodoro)	8	15	23	4	21	25
USF Dra. Isabel Ettruri (Flamingo equipe I)	6	26	32	5	42	47
USF Dra. Isabel Ettruri (Flamingo equipe II)	11	43	54	6	49	55
USF Dr. José Pio Nogueira de Sá (Gabriel Hernandez)	2	10	12	2	10	12
USF Dr. Athos Procópio de Oliveira (Imperial)	4	30	34	3	28	31
USF Dr. Carlos Roberto Surian (Nova Catanduva equipe I)	2	14	16	4	6	10
USF Dr. Carlos Roberto Surian (Nova Catanduva equipe II)	2	16	18	0	28	28

Fonte: Sistema MV, 2022. Acesso: 01/07/2022. Dados enviados pelas equipes das Unidades Básicas de Saúde/Sistema MV, 2022. Acesso em: 12/07/2022.

4.6 PRINCIPAIS CIDS DAS UNIDADES BÁSICAS DE SAÚDE

A tabela 55 mostra os principais CIDs registrados pelos médicos da estratégia da saúde da família e os médicos clínicos, pediatras e ginecologistas das UBS, no mês de junho de 2022. O principal CID registrado foi I10 – Hipertensão essencial (primária) com 10,44% do total dos CIDs registrados.

Tabela 55: Principais CIDs registrados pelos médicos da estratégia de saúde da família e médicos clínicos, pediatras e ginecologistas das UBS, no mês de junho de 2022.

PRINCIPAIS CIDS REGISTRADOS - JUNHO 2022			
Código	Descrição do CID	Quant.	%
I10	HIPERTENSÃO ESSENCIAL (PRIMÁRIA)	2803	10,44
J11	INFLUENZA (GRIPE) DEVIDA A VÍRUS NÃO IDENTIFICADO	2173	8,10
B342	INFECÇÃO POR CORONAVÍRUS DE LOCALIZAÇÃO NÃO ESPECIFICADA	1114	4,15
A90	DENGUE [DENGUE CLÁSSICO]	950	3,54
J00	NASOFARINGITE AGUDA [RESFRIADO COMUM]	859	3,20
E11	DIABETES MELLITUS NÃO-INSULINO-DEPENDENTE	718	2,68
Z000	EXAME MÉDICO GERAL	586	2,18
J069	INFECÇÃO AGUDA DAS VIAS AÉREAS SUPERIORES NÃO ESPECIFICADA	498	1,86
B349	INFECÇÃO VIRAL NÃO ESPECIFICADA	472	1,76
R05	TOSSE	428	1,59

Fonte: Sistema MV, 2022. Acesso: 13/07/2022.

4.7 PRINCIPAIS CIDS DA UNIDADE DE PRONTO ATENDIMENTO – UPA

A tabela 56 mostra os principais CIDs registrados pelos médicos clínicos e pediatras da Unidade de Pronto Atendimento Dr. Atilio C Cypriano - UPA, no mês de junho de 2022. O principal CID registrado foi J11 – Influenza (gripe) devida a vírus não identificado. com 12,87% do total dos CIDs registrados. Já a tabela 57 mostra os principais CIDs do UPA Respiratório, porém não houve nenhum atendimento no mês de junho.

Tabela 56: CIDs registrados por médicos da UPA, no mês de junho de 2022.

UPA - UNIDADE DE PRONTO ATENDIMENTO DR ATILIO C CYPRIANO			
CID	Descrição do CID	Quant.	%
J11	INFLUENZA (GRIPE) DEVIDA A VÍRUS NÃO IDENTIFICADO	1155	12,87
J111	INFLUENZA [GRIPE] COM OUTRAS MANIFESTAÇÕES RESPIRATÓRIAS, DEVIDA A VÍRUS NÃO IDENTIFICADO	584	6,51
Z000	EXAME MÉDICO GERAL	408	4,55
A90	DENGUE [DENGUE CLÁSSICO]	335	3,73
J00	NASOFARINGITE AGUDA [RESFRIADO COMUM]	321	3,58
B342	INFECÇÃO POR CORONAVÍRUS DE LOCALIZAÇÃO NÃO ESPECIFICADA	318	3,54
J069	INFECÇÃO AGUDA DAS VIAS AÉREAS SUPERIORES NÃO ESPECIFICADA	315	3,51

R05	TOSSE	300	3,34
R11	NÁUSEA E VÔMITOS	285	3,18
Z532	PROCEDIMENTO NÃO REALIZADO DEVIDO À DECISÃO DO PACIENTE POR OUTRAS RAZÕES E AS NÃO ESPECIFICADAS	261	2,91

Fonte: Sistema MV, 2022. Acesso: 04/07/2022.

Tabela 57: CIDs registrados por médicos da UPA - Respiratório, no mês de junho de 2022.

UPA - RESPIRATORIO			
CID	Descrição do CID	Quant.	%
-	-	0	0,00

Fonte: Sistema MV, 2022. Acesso: 04/07/2022.

5. MORTALIDADE

A seguir será mostrado o número de óbitos por mês de residentes do município de Catanduva, CIDs dos óbitos por sexo e óbitos por local.

A tabela 58 mostra o número de óbitos por mês e por unidade de saúde.

Tabela 58: Número de óbitos, por unidade de saúde, por mês, no ano de 2022.

UNIDADES DE SAÚDE	ÓBITOS POR MÊS												
	JANEIRO	FEVEREIRO	MARÇO	ABRIL	MAIO	JUNHO	JULHO	AGOSTO	SETEMBRO	OUTUBRO	NOVEMBRO	DEZEMBRO	TOTAL
	Nº	Nº	Nº	Nº	Nº	Nº	Nº	Nº	Nº	Nº	Nº	Nº	Nº
TOTAL	94	114	102	80	117	123							630
USF Dr. Milton Maguollo (Bom Pastor)	2	1	4	2	2	4							15
USF Dr. Jose Ramiro Madeira (Euclides)	4	2	1	2	3	3							15
USF Dr. Sergio Banhos (Pachá)	3	1	1	2	1	2							10
USF Dr. Alcione Nasorri (Solo equipe I)	2	3	3	4	2	4							18
USF Dr. Alcione Nasorri (Solo equipe II)	1	2	1	1	2	2							9
USF Dr. Alcione Nasorri (Solo equipe III)	5	2	5	0	1	2							15
USF Dr. Napoleão Pellicano (Alpino I)	1	3	3	0	0	1							8
USF Dr. Napoleão Pellicano (Alpino II)	1	1	1	2	4	3							12
USF Dr. Olavo Barros (Monte Líbano)	0	0	2	2	1	0							5
USF Dra. Gesabel Clemente Marques de la Haba (Pedro Nechar)	4	2	3	3	3	2							17
USF Dr. Armino Mastrocola (Santa Rosa)	4	1	3	4	2	5							19

		DESCRIÇÃO	Nº	%
1º	R98	Morte sem assistência	8	12,31
2º	B342	Infecção por coronavírus de localização não especificada	3	4,62
2º	E149	Diabetes mellitus não especificado - sem complicações	3	4,62
2º	J690	Pneumonite devida a alimento ou vômito,	3	4,62
3º	G309	Doença de Alzheimer não especificada	2	3,08
3º	I219	Infarto agudo do miocárdio não especificado	2	3,08
3º	J449	Doença pulmonar obstrutiva crônica não especificada	2	3,08
3º	N180	Doença Renal Em Estádio Final	2	3,08
3º	I48	Flutter e fibrilação atrial	2	3,08
3º	N390	Infecção Do Trato Urinário De Localização Não Especificada.	2	3,08
3º	M809	Osteoporose não especificada com fratura patológica.	2	3,08

Fonte: SMS/DEVISA/SIM, 2022. Acesso em: 13/07/2022.

Na tabela 60 podemos ver todos os CID de mortalidade do mês de junho por sexo. Os óbitos masculinos representam 55,56% do total com 65 óbitos, o sexo feminino teve 52 óbitos representando 44,44% do total de mortes.

Tabela 60: Número de óbitos, por CID e por sexo, no mês de junho de 2022.

CID	DESCRIÇÃO	MASCULINO		FEMININO		Nº TOTAL	
		Nº	%	Nº	%	Nº	%
B342	Infecção por coronavírus de localização não especificada	7	5,69	3	2,44	10	8,13
R98	Morte sem assistência	2	1,63	8	6,50	10	8,13
G309	Doença de Alzheimer não especificada	4	3,25	2	1,63	6	4,88
E149	Diabetes mellitus não especificado - sem complicações	1	0,81	3	2,44	4	3,25
I219	Infarto agudo do miocárdio não especificado	2	1,63	2	1,63	4	3,25
J690	Pneumonite devida a alimento ou vômito,	1	0,81	3	2,44	4	3,25
C349	Neoplasia maligna dos brônquios ou pulmões, não especificado	2	1,63	1	0,81	3	2,44
I678	Outras doenças cerebrovasculares especificadas	2	1,63	1	0,81	3	2,44
W180	Outras quedas no mesmo nível - residência	3	2,44	0	0,00	3	2,44
J159	Pneumonia bacteriana não especificada	2	1,63	1	0,81	3	2,44
I110	Doença cardíaca hipertensiva com insuficiência cardíaca (congestiva)	1	0,81	1	0,81	2	1,63
J449	Doença pulmonar obstrutiva crônica não especificada	0	0,00	2	1,63	2	1,63
N180	Doença Renal Em Estádio Final	0	0,00	2	1,63	2	1,63
I48	Flutter e fibrilação atrial	0	0,00	2	1,63	2	1,63
N390	Infecção Do Trato Urinário De Localização Não Especificada.	0	0,00	2	1,63	2	1,63

C259	Neoplasia maligna do pâncreas, não especificado	2	1,63	0	0,00	2	1,63
M809	Osteoporose não especificada com fratura patológica.	0	0,00	2	1,63	2	1,63
E668	Outra obesidade	1	0,81	1	0,81	2	1,63
R99	Outras Causas Mal Definidas e as Não Especificadas de Mortalidade.	2	1,63	0	0,00	2	1,63
A419	Septicemia não especificada	1	0,81	1	0,81	2	1,63
N039	Síndrome nefrítica crônica - não especificada	2	1,63	0	0,00	2	1,63
D571	Anemia falciforme sem crise	1	0,81	0	0,00	1	0,81
Q000	Anencefalia	1	0,81	0	0,00	1	0,81
I200	Angina instável,	0	0,00	1	0,81	1	0,81
J180	Broncopneumonia Não Especificada	1	0,81	0	0,00	1	0,81
I420	Cardiomiopatia dilatada	1	0,81	0	0,00	1	0,81
K590	Constipação	0	0,00	1	0,81	1	0,81
F03	Demência não especificada	0	0,00	1	0,81	1	0,81
A90	Dengue (dengue Clássico) e doenças relacionadas	0	0,00	1	0,81	1	0,81
P741	Desidratação do recém-nascido	0	0,00	1	0,81	1	0,81
E105	Diabetes mellitus insulino-dependente - com complicações circulatórias periféricas	0	0,00	1	0,81	1	0,81
E147	Diabetes mellitus não especificado - com complicações múltiplas	1	0,81	0	0,00	1	0,81
E142	Diabetes mellitus não especificado - com complicações renais	0	0,00	1	0,81	1	0,81
G301	Doença de Alzheimer de início tardio	0	0,00	1	0,81	1	0,81
G20	Doença de Parkinson.	0	0,00	1	0,81	1	0,81
J849	Doença pulmonar intersticial não especificadas	1	0,81	0	0,00	1	0,81
J441	Doença pulmonar obstrutiva crônica com exacerbação aguda não especificada	0	0,00	1	0,81	1	0,81
I120	Doença renal hipertensiva com insuficiência renal	0	0,00	1	0,81	1	0,81
I739	Doenças vasculares periféricas não especificada	0	0,00	1	0,81	1	0,81
G049	Encefalite, mielite e encefalomielite não especificada	1	0,81	0	0,00	1	0,81
I350	Estenose (da valva) aórtica	1	0,81	0	0,00	1	0,81
Y340	Fatos ou eventos não especificados e intenção não determinada - residência	1	0,81	0	0,00	1	0,81
I802	Flebite e tromboflebite de outros vasos profundos dos membros inferiores	0	0,00	1	0,81	1	0,81
W799	Inalação e ingestão de alimentos causando obstrução do trato respiratório - local não especificado.	1	0,81	0	0,00	1	0,81
L089	Infecção localizada da pele e do tecido subcutâneo, não especificada	1	0,81	0	0,00	1	0,81
J09	Influenza (gripe) Devida a Vírus Identificado da Gripe Aviária e doenças relacionadas.	0	0,00	1	0,81	1	0,81
I351	Insuficiência (da valva) aórtica	0	0,00	1	0,81	1	0,81
I500	Insuficiência Cardíaca Congestiva	0	0,00	1	0,81	1	0,81
I509	Insuficiência cardíaca não especificada.	1	0,81	0	0,00	1	0,81
K720	Insuficiência hepática aguda e subaguda	0	0,00	1	0,81	1	0,81
X704	Lesão autoprovocada intencionalmente por enforcamento, estrangulamento e sufocação - rua e estrada	1	0,81	0	0,00	1	0,81
C859	Linfoma não-Hodgkin de tipo não especificado	0	0,00	1	0,81	1	0,81
I255	Miocardiopatia isquêmica	0	0,00	1	0,81	1	0,81
D381	Neoplasia de comportamento incerto ou desconhecido da traquéia, brônquios e pulmão	1	0,81	0	0,00	1	0,81

C679	Neoplasia maligna da bexiga, sem outras especificações	1	0,81	0	0,00	1	0,81
C509	Neoplasia maligna da mama, não especificada	0	0,00	1	0,81	1	0,81
C61	Neoplasia Maligna da Próstata.	1	0,81	0	0,00	1	0,81
C23	Neoplasia Maligna da Vesícula Biliar e doenças relacionadas.	0	0,00	1	0,81	1	0,81
C249	Neoplasia maligna da via biliar, não especificada.	1	0,81	0	0,00	1	0,81
C159	Neoplasia maligna do esôfago, não especificado	1	0,81	0	0,00	1	0,81
C64	Neoplasia Maligna do Rim, Exceto Pelve Renal.	0	0,00	1	0,81	1	0,81
G318	Outras doenças degenerativas especificadas do sistema nervoso	0	0,00	1	0,81	1	0,81
J841	Outras doenças pulmonares intersticiais com fibrose,	1	0,81	0	0,00	1	0,81
I258	Outras Formas De Doença Isquêmica Crônica Do Coração	1	0,81	0	0,00	1	0,81
K566	Outras formas de obstrução intestinal,	1	0,81	0	0,00	1	0,81
W189	Outras quedas no mesmo nível - local não especificado	0	0,00	1	0,81	1	0,81
J189	Pneumonia não especificada.	0	0,00	1	0,81	1	0,81
B909	Seqüelas de tuberculose das vias respiratórias e de órgãos não especificados	1	0,81	0	0,00	1	0,81
Q909	Síndrome de Down não especificada	1	0,81	0	0,00	1	0,81
I080	Transtornos de valvas mitral e aórtica	0	0,00	1	0,81	1	0,81
L89	Úlcera de decúbito	0	0,00	1	0,81	1	0,81
K254	Úlcera gástrica - crônica ou não especificada com hemorragia	0	0,00	1	0,81	1	0,81
TOTAL		58	47,15	65	52,85	123	100,00

Fonte: SMS/DEVISA/SIM, 2022. Acesso em: 13/07/2022.

A tabela 61 mostra os óbitos dos residentes de Catanduva por local, no ano de 2022.

Tabela 61: Número de óbitos por local, no ano de 2022.

ÓBITOS POR LOCAL - 2022													
LOCAL	JANEIRO	FEVEREIRO	MARÇO	ABRIL	MAIO	JUNHO	JULHO	AGOSTO	SETEMBRO	OUTUBRO	NOVEMBRO	DEZEMBRO	TOTAL
HOSPITAL ESCOLA EMÍLIO CARLOS	22	33	35	23	35	34							182
HOSPITAL PADRE ALBINO	19	17	21	16	21	33							127
HOSPITAL SÃO DOMINGOS	13	16	13	11	16	19							88
HOSPITAL DE BASE DE SÃO JOSÉ DO RIO PRETO	1	1	4	1	3	1							11
HOSPITAL DAS CLINICAS FAEPA RIBEIRAO PRETO	0	1	0	0	0	0							1
HOSPITAL INFANTE D HENRIQUE	0	0	1	0	0	0							1
HOSPITAL GERAL DE PROMISSÃO	0	0	0	0	0	1							1
PRONTO SOCORRO MUNICIPAL DR ADIB JATENE	0	0	0	0	0	1							1

SANTA CASA DE MISERICORDIA DE SAO JOSE DO RIO PRETO	0	1	0	0	0	0							1
SANTA CASA DE NOVO HORIZONTE	4	6	1	0	0	2							13
SANTA CASA DE SANTA ADÉLIA	1	0	0	0	0	0							1
SANTA CASA DE GUARIBA	0	0	0	1	0	0							1
UNIDADE DE INTERNACAO FRATERNIDADE COVID 19	0	1	0	0	0	0							1
USF DR ALCIONE NASORRI SOLO SAGRADO	0	0	0	0	0	1							1
UPA CATANDUVA	13	10	4	4	11	6							48
UPA MACARENKO - SUMARÉ	0	0	0	0	1	0							1
DOMICÍLIO	18	22	20	19	28	21							128
VIA PÚBLICA	3	3	1	2	1	1							11
OUTROS	0	3	2	3	1	3							12
TOTAL	94	114	102	80	117	123							630

Fonte: SMS/DEVISA/SIM, 2022. Acesso em: 13/07/2022.

6. ALTA QUALIFICADA

Através da alta qualificada, o usuário que recebeu a alta do hospital continua recebendo cuidados através da articulação com a atenção básica e familiares do usuário. As tabelas 62 a 65 mostram o quantitativo da alta qualificada dos hospitais por origem, sexo e faixa etária dos usuários e classificação da alta.

Tabela 62: Número de altas qualificadas por origem, por mês, no ano de 2022.

HOSPITAL DE ORIGEM/MESES	JANEIRO	FEVEREIRO	MARÇO	ABRIL	MAIO	JUNHO	JULHO	AGOSTO	SETEMBRO	OUTUBRO	NOVEMBRO	DEZEMBRO	TOTAL
HOSPITAL PADRE ALBINO	69	57	78	59	47	57							367
HOSPITAL EMILIO CARLOS	21	22	19	16	7	4							89
HOSPITAL DE BASE	1	1	0	0	0	0							2
HOSPITAL MAHATMA GANDHI	2	6	5	2	5	5							25
SANTA CASA DE MISERICÓRDIA – SANTA ADÉLIA	0	0	0	0	0	0							0
SANTA CASA DE MISERICÓRDIA - NOVO HORIZONTE	0	0	0	0	1	0							1
TOTAL	93	86	102	77	60	66							484

Fonte: Dados recebidos da alta qualificada, 2022. Acesso em: 14/07/2022.

Tabela 63: Número de altas qualificadas por sexo, por mês, no ano de 2022.

SEXO	JANEIRO	FEVEREIRO	MARÇO	ABRIL	MAIO	JUNHO	JULHO	AGOSTO	SETEMBRO	OUTUBRO	NOVEMBRO	DEZEMBRO	TOTAL
MASCULINO	41	40	46	40	27	26							220
FEMININO	52	46	56	37	33	40							264
TOTAL	93	86	102	77	60	66							484

Fonte: Dados recebidos da alta qualificada, 2022. Acesso em: 14/07/2022.

Tabela 64: Número de altas qualificadas por faixa etária, por mês, no ano de 2022.

FAIXA ETÁRIA	JANEIRO	FEVEREIRO	MARÇO	ABRIL	MAIO	JUNHO	JULHO	AGOSTO	SETEMBRO	OUTUBRO	NOVEMBRO	DEZEMBRO	TOTAL
MENOR 2 ANOS	3	22	29	27	7	6							94
DE 2 ATÉ 9 ANOS	5	1	4	0	1	3							14
DE 10 ATÉ 19 ANOS	1	3	1	2	1	1							9
DE 20 ATÉ 59 ANOS	39	32	34	25	26	25							181
MAIORES DE 60 ANOS	45	28	34	23	25	31							186
IGNORADA	0	0	0	0	0	0							0
TOTAL	93	86	102	77	60	66							484

Fonte: Dados recebidos da alta qualificada, 2022. Acesso em: 14/07/2022.

Tabela 65: Número de altas qualificadas por classificação do tipo de alta, por mês, no ano de 2022.

CLASSIFICAÇÃO DAS ALTAS	JANEIRO	FEVEREIRO	MARÇO	ABRIL	MAIO	JUNHO	JULHO	AGOSTO	SETEMBRO	OUTUBRO	NOVEMBRO	DEZEMBRO	TOTAL	%
OUTROS	45	28	18	23	25	36							175	36,16
FRATURAS/AMPUTAÇÕES	8	5	7	5	9	14							48	9,92
NEOPLASIAS / CANCERES	7	2	7	8	7	1							32	6,61
INFECÇÕES (COVID E OUTRAS)	7	13	11	5	3	1							40	8,26
IST/DST (SIFILIS, AIDS, HEPATITES...)	4	1	0	0	0	0							5	1,03
PÓS CIRURGIA/ POS OPERATORIO	4	4	6	5	2	3							24	4,96
CURATIVOS, ULCERAS	4	0	9	0	0	0							13	2,69
DOENÇAS CRONICAS (HAS, DM)	4	3	1	1	0	0							9	1,86
APENDICITE/ APENDICECTOMIA	4	0	3	0	0	1							8	1,65
PSIQUIATRIA	2	6	5	2	5	5							25	5,17
AVC E SEQUELAS DE AVC/ AVE	2	0	3	0	2	0							7	1,45
QUEIMADURA	2	0	3	1	5	0							11	2,27
PROFILAXIA DE TROMBOSE VENOSA PROFUNDA	0	2	0	1	0	0							3	0,62
RECEM NASCIDO	0	22	29	26	2	5							84	17,36
TOTAL	93	86	102	77	60	66							484	100,00

Fonte: Dados recebidos da alta qualificada, 2022. Acesso em: 14/07/2022.

7. EDUCAÇÃO PERMANENTE

A Educação Permanente vem para auxiliar os profissionais de saúde em suas necessidades e dificuldades, e os temas abordados tem como base as dúvidas que surgem no dia a dia dos profissionais. Essa capacitação tem como objetivo gerar profissionais com uma postura reflexiva e crítica, de forma que esses profissionais possam melhorar o desenvolvimento de suas funções, melhorando a qualidade do serviço e satisfação dos usuários.

A tabela 66 mostra o quantitativo das reuniões de Educação Permanente, por categoria profissional e por mês, no ano de 2022. As siglas AP e ANP significam: AP – atividade programada e ANP – atividade não programada.

Tabela 66: Reuniões de Educação Permanente, por categoria profissional, por mês, no ano de 2022.

NEP MENSAL 2022																												
CATEGORIA PROFISSIONAL	JANEIRO	FEVEREIRO		MARÇO		ABRIL		MAIO		JUNHO		JULHO		AGOSTO		SETEMBRO		OUTUBRO		NOVEMBRO		DEZEMBRO		TOTAL				
		AP	ANP	AP	ANP	AP	ANP	AP	ANP	AP	ANP	AP	ANP	AP	ANP	AP	ANP	AP	ANP	AP	ANP	AP	ANP	AP	ANP			
ENFERMEIROS	PLANEJAMENTO	1	0	0	0	1	1	1	1	1	0														3	2		
MÉDICOS		0	0	1	0	1	1	0	0	1	0															2	1	
DENTISTAS		1	0	1	0	1	0	0	0	1	0																3	0
FARMACÊUTICOS		1	0	1	0	0	0	1	0	0	0																3	0
AUXILIAR DE ENFERMAGEM		0	0	0	0	1	0	1	0	1	0																2	0
AUXILIAR ADMINISTRATIVO		0	0	1	0	1	0	0	0	0	0																2	0
AUXILIAR SAÚDE BUCAL		0	0	1	0	0	0	1	0	1	0																2	0
AUXILIAR DE HIGIENE E LIMPEZA		0	0	1	0	0	0	1	0	1	0																2	0
FISIOTERAPEUTA		0	0	1	0	0	0	1	0	0	0																2	0
NUTRICIONISTA		0	0	1	0	0	0	0	0	1	0																1	0
FONOAUDIÓLOGO		0	0	1	0	0	0	0	0	0	0																1	0
PSICÓLOGO		0	0	1	0	0	0	0	0	0	0																1	0
TERAPEUTA OCUPACIONAL		0	0	1	0	0	0	0	0	1	0																1	0
ASSISTENTE SOCIAL		0	0	0	0	0	0	1	0	0	0																1	0
CAPS II		0	0	0	0	1	0	0	0	1	0																1	0
CAPS AD		0	0	0	0	0	0	1	0	0	0																1	0
EMAD		0	0	0	0	1	0	1	0	1	0																2	0
MOTORISTAS		0	0	0	1	0	0	1	0	1	0																1	1
ED. FÍSICO		0	0	0	0	1	0	0	0	0	0																1	0
TOTAL			3	0	11	1	8	2	10	1	11	0														32	4	

Fonte: Dados da coordenação de educação permanente, 2022. Acesso em: 04/07/2022. * AP – Atividade programada, ANP – Atividade não programada.

8. AUXÍLIO BRASIL

O objetivo do novo Programa Auxílio Brasil (antigo Bolsa Família) é fazer com que famílias em situação de pobreza tenham acesso a direitos básicos. Ele integra em um só programa várias políticas de assistência social, saúde, educação, emprego e renda. Quem tem direito são as famílias em situação extrema pobreza e pobreza, que possuam gestantes ou pessoas com idade de até 21 anos. O novo programa Auxílio Brasil é dividido em 9 modalidades, sendo estas: benefício primeira infância (para famílias com crianças de até 36 meses); benefício composição familiar (incentivo para os estudos, para famílias com jovens de até 21 anos); benefício de superação de extrema pobreza (se após receber os benefícios per capita a família ainda não superar a linha da pobreza, ela receberá apoio financeiro sem limite de integrantes familiares); Auxílio esporte escolar (destinado à estudantes de 12 a 17 anos que se destacarem em competições oficiais de jogos escolares brasileiros); bolsa de iniciação científica júnior (voltado para estudantes com bom desempenho em competições acadêmicas e científicas); auxílio criança cidadã (para famílias com crianças de até 48 meses que não encontrem vaga em creches); auxílio inclusão produtiva urbana (incentivo para integrar o mercado de trabalho) e benefício compensatório de transição (para as famílias que estavam cadastradas no bolsa família e perderam parte do dinheiro devido aos novos critérios do auxílio Brasil, será concedido um período de implementação do novo programa até que haja majoração do valor recebido pela família ou até que não se enquadre mais nos critérios do programa).

A tabela 67 mostra como está a cobertura do Auxílio Brasil no município de Catanduva pela saúde, na 1ª vigência de 2022.

Tabela 67: Indicadores do Auxílio Brasil, na 1ª vigência de 2022.

1ª VIGÊNCIA 2022					
EAS	Perc. cobertura de beneficiários acompanhados (%)	Perc. cobertura do acomp. de crianças (%)	Perc. crianças com vac. em dia (%)	Perc. de cobertura de gestantes localizadas (%)	Perc. gestantes com pré em dia (%)
CATANDUVA (TOTAL GERAL)	73,57%	53,96%	100%	9,76%	100%
UBS DR FRANCISCO LOPES LADEIRA JD SALLES	69,41%	52,94%	100%	8,89%	100%
UBS DR JOSE BARRIONUEVO RODRIGUES VILA SOTO	48,90%	19,44%	100%	22,22%	100%
UBS DR LUIZ CARLOS FIGUEIREDO MALHEIROS CENTRAL	61,54%	37,50%	100%	4,44%	100%
UBS DR VICENTE BUCHIANERI JARDIM VERTONI	56,34%	15%	100%	2,22%	100%
UBS ENFERMEIRO DIOMAR JOSE DOS SANTOS GLORIA III	100%	100%	100%	4,44%	100%

USF DR ALCIONE NASORRI SOLO SAGRADO	66,67%	45,22%	100%	17,78%	100%
USF DR ARMINDO MASTROCOLA SANTA ROSA	79,76%	76%	100%	2,22%	100%
USF DR ATHOS PROCOPIO DE OLIVEIRA JD IMPERIAL	82,64%	66,67%	100%	17,78%	100%
USF DR CARLOS EDUARDO BAUAB THEODORO ROSA FILHO	56,94%	41,67%	100%	2,22%	100%
USF DR CARLOS ROBERTO SURIAN NOVA CATANDUVA	88,93%	76,14%	100%	33,33%	100%
USF DR GERALDO MENDONCA UCHOA VILA LUNARDELLI	41,35%	11,63%	100%	2,22%	100%
USF DR JOAO MIGUEL CALIL SANTO ANTÔNIO	90,57%	77,78%	100%	6,67%	100%
USF DR JOSE PIO NOGUEIRA DE SA GABRIEL HERNANDES	58,64%	18,06%	100%	24,44%	100%
USF DR JOSE RAMIRO MADEIRA CONJUNTO EUCLIDES	91,67%	88,24%	100%	6,67%	100%
USF DR JOSE ROCHA JD GAVIOLI	52,24%	16,67%	100%	6,67%	100%
USF DR MICHEL CURI NOSSO TETO	73,40%	50%	100%	0%	0%
USF DR MILTON MAGUOLLO BOM PASTOR	76%	65,38%	100%	15,56%	100%
USF DR NAPOLEAO PELLICANO JARDIM ALPINO	99,18%	97,89%	100%	15,56%	100%
USF DR OLAVO BARROS MONTE LIBANO	64,32%	38,24%	100%	13,33%	100%
USF DR SERGIO BANHOS RESIDENCIAL ANUAR PACHA	95,33%	94,44%	100%	8,89%	100%
USF DR SERGIO DA COSTA PERES JARDIM DEL REY	52,63%	42,86%	100%	2,22%	100%
USF DRA GESABEL CLEMENTE MARQUES DE LA HABA PEDRO NECHAR	100%	100%	100%	4,44%	100%
USF DRA ISABEL ETTRURI PARQUE FLAMINGO	66,43%	44,44%	100%	2,22%	100%

Fonte: Sistema E-gestor, 2022.Dados atualizados em: 01/07/2022.

9. OUVIDORIAS

A ouvidoria tem como finalidade oferecer um serviço de escuta qualificada à população, encaminhar as manifestações aos setores competentes, orientar e acompanhar as demandas registradas e dar retorno ao usuário no prazo de 24 horas, propiciando uma resolução adequada aos problemas

referidos apresentando prazos para os serviços que forem cobrados.

A tabela 68 e 69 e o gráfico 01, mostram o quantitativo e a classificação das ouvidorias e os temas das reclamações.

Tabela 68: Quantitativo de ouvidorias, por mês, no ano de 2022.

UNIDADES DE SAÚDE	OUVIDORIA 2022												
	JAN	FEV	MAR	ABR	MAI	JUN	JUL	AGO	SET	OUT	NOV	DEZ	TOTAL
	Nº	Nº	Nº	Nº	Nº	Nº	Nº	Nº	Nº	Nº	Nº	Nº	Nº
TOTAL	37	22	48	52	40	59							258
USF Milton Maguollo (Bom Pastor)	0	1	3	0	2	0							6
USF Jose Ramiro Madeira (Euclides)	2	1	2	3	1	3							12
USF Sergio Banhos (Pachá)	1	0	0	0	0	4							5
USF Alcione Nassori (Solo)	3	1	2	4	1	2							13
USF Napoleão Pelicano (Alpino)	3	1	0	2	0	1							7
USF Olavo Barros (Monte Líbano)	3	1	2	4	0	2							12
USF Gesabel Clemente Marques de la Habla (Pedro Nechar)	0	0	0	0	1	1							2
USF Armindo Mastrocola (Santa Rosa)	0	0	2	4	1	3							10
UBS José Barrionuevo (Soto)	3	2	4	8	7	7							31
UBS Giomar José dos Santos (Glória)	1	0	0	2	2	3							8
USF Geraldo Mendonça Uchoa (Lunardelli)	2	2	1	4	2	2							13
USF Michel Curi (Nosso Teto)	1	0	1	6	1	3							12
UBS Francisco Lopes Ladeira (Salles)	1	3	1	4	2	2							13
UBS Vicente Bucchianeri (Vertoni)	1	2	5	1	0	4							13
UBS Luis Carlos Figueiredo Malheiros (Central)	0	1	3	0	3	0							7
USF Sergio da Costa Perez (Del Rey)	1	0	1	0	0	4							6
USF Jose Rocha (Gavioli)	3	1	4	3	2	2							15
USF Joao Miguel Calil (Santo Antonio)	1	1	3	0	0	2							7
USF Carlos Eduardo bauaba (Theodoro)	2	0	1	1	1	4							9
USF Isabel Etturi (Flamingo)	5	0	9	1	8	4							27
USF Jose Pio Nogueira de Sá (Gabriel Hernandes)	0	2	0	1	1	2							6
USF Athos Procópio de Oliveira (Imperial)	2	0	0	0	0	0							2
USF Carlos Roberto Surian (Nova Catanduva)	1	1	0	0	3	1							6
Central de Transportes	0	1	0	3	1	1							6
CAPS AD	0	0	0	0	0	0							0
CAPS II	0	0	0	0	0	2							2
NASF 1	0	0	0	0	0	0							0
NASF 2	0	0	0	0	0	0							0
NASF 3	0	0	0	1	0	0							1
NASF 4	1	0	1	0	0	0							2
NASF 5	0	0	0	0	0	0							0

CRI SOLO	0	0	0	0	1	0						1
EMAD	0	0	0	0	0	0						0
VACINAÇÃO	0	1	0	0	0	0						1
Academia da Saúde Gavioli	0	0	1	0	0	0						1
EMAD/NASF 4	0	0	1	0	0	0						1
Santo Antônio/NASF 4	0	0	1	0	0	0						1

Fonte: Ouvidoria Municipal de Catanduva, 2022. Acesso em: 11/07/2022.

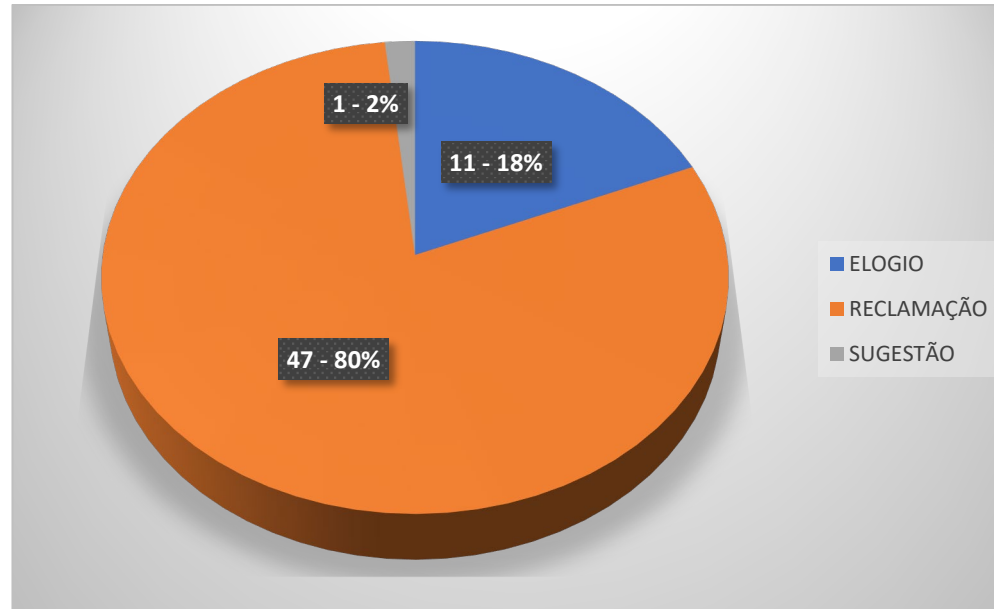
Tabela 69: Quantitativo e percentual das ouvidorias de acordo com a classificação, no mês de junho de 2022.

UNIDADES DE SAÚDE	OUVIDORIA - JUNHO 2022									
	ELOGIO		RECLAMAÇÃO		DENÚNCIA		SUGESTÃO		TOTAL	
	Nº	%	Nº	%	Nº	%	Nº	%	Nº	
Catanduva	11	18,64	47	79,66	0	0,00	1	1,69	59	
USF Milton Maguollo (Bom Pastor)	0	0,00	0	0,00	0	0,00	0	0,00	0	
USF Jose Ramiro Madeira (Euclides)	0	0,00	3	100,00	0	0,00	0	0,00	3	
USF Sergio Banhos (Pachá)	1	25,00	3	75,00	0	0,00	0	0,00	4	
USF Alcione Nassori (Solo)	0	0,00	2	100,00	0	0,00	0	0,00	2	
USF Napoleão Pelicano (Alpino)	1	100,00	0	0,00	0	0,00	0	0,00	1	
USF Olavo Barros (Monte Líbano)	0	0,00	2	100,00	0	0,00	0	0,00	2	
USF Gesabel Clemente Marques de la Habla (Pedro Nechar)	0	0,00	1	100,00	0	0,00	0	0,00	1	
USF Armindo Mastrocola (Santa Rosa)	0	0,00	3	100,00	0	0,00	0	0,00	3	
UBS José Barrionuevo (Soto)	0	0,00	7	100,00	0	0,00	0	0,00	7	
UBS Giomar José dos Santos (Glória)	0	0,00	3	100,00	0	0,00	0	0,00	3	
USF Geraldo Mendonça Uchoa (Lunardelli)	0	0,00	2	100,00	0	0,00	0	0,00	2	
USF Michel Curi (Nosso Teto)	2	66,67	1	33,33	0	0,00	0	0,00	3	
UBS Francisco Lopes Ladeira (Salles)	0	0,00	2	100,00	0	0,00	0	0,00	2	
UBS Vicente Bucchianeri (Vertoni)	0	0,00	4	100,00	0	0,00	0	0,00	4	
UBS Luis Carlos Figueiredo Malheiros (Central)	0	0,00	0	0,00	0	0,00	0	0,00	0	
USF Sergio da Costa Perez (Del Rey)	0	0,00	4	100,00	0	0,00	0	0,00	4	
USF Jose Rocha (Gavioli)	0	0,00	2	100,00	0	0,00	0	0,00	2	
USF Joao Miguel Calil (Santo Antonio)	2	100,00	0	0,00	0	0,00	0	0,00	2	
USF Carlos Eduardo bauaba (Theodoro)	1	25,00	3	75,00	0	0,00	0	0,00	4	
USF Isabel Etturi (Flamingo)	2	50,00	1	25,00	0	0,00	1	25,00	4	
USF Jose Pio Nogueira de Sá (Gabriel Hernandes)	0	0,00	2	100,00	0	0,00	0	0,00	2	
USF Athos Procópio de Oliveira (Imperial)	0	0,00	0	0,00	0	0,00	0	0,00	0	

USF Carlos Roberto Surian (Nova Catanduva)	0	0,00	1	100,00	0	0,00	0	0,00	1
Central de Transportes	0	0,00	1	100,00	0	0,00	0	0,00	1
CAPS AD	0	0,00	0	0,00	0	0,00	0	0,00	0
CAPS II	2	100,00	0	0,00	0	0,00	0	0,00	2
NASF 1	0	0,00	0	0,00	0	0,00	0	0,00	0
NASF 2	0	0,00	0	0,00	0	0,00	0	0,00	0
NASF 3	0	0,00	0	0,00	0	0,00	0	0,00	0
NASF 4	0	0,00	0	0,00	0	0,00	0	0,00	0
NASF 5	0	0,00	0	0,00	0	0,00	0	0,00	0
CRI SOLO	0	0,00	0	0,00	0	0,00	0	0,00	0
EMAD	0	0,00	0	0,00	0	0,00	0	0,00	0
VACINAÇÃO	0	0,00	0	0,00	0	0,00	0	0,00	0
Academia da Saúde Gavioli	0	0,00	0	0,00	0	0,00	0	0,00	0
EMAD/NASF 4	0	0,00	0	0,00	0	0,00	0	0,00	0
Santo Antônio/NASF 4	0	0,00	0	0,00	0	0,00	0	0,00	0

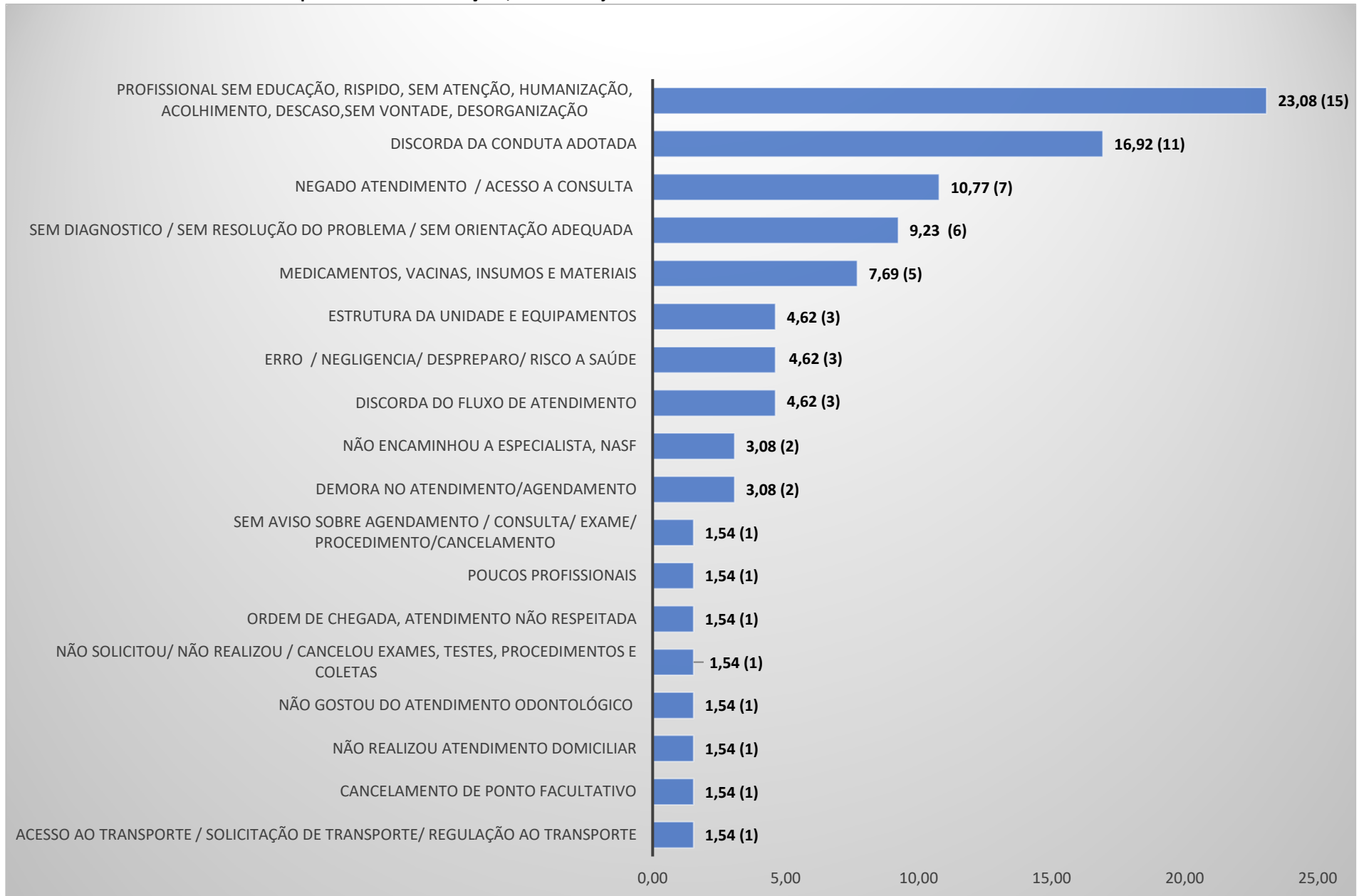
Fonte: Ouvidoria Municipal de Catanduva, 2022. Acesso em: 11/07/2022.

Gráfico 01: Percentual de ouvidorias por classificação, no mês de junho de 2022.



Fonte: Ouvidoria Municipal de Catanduva, 2022. Acesso em: 11/07/2022.

Gráfico 02: Percentual de ouvidorias por tema das reclamações, no mês de junho de 2022.



Fonte: Ouvidoria Municipal de Catanduva, 2022. Acesso em: 11/07/2022.

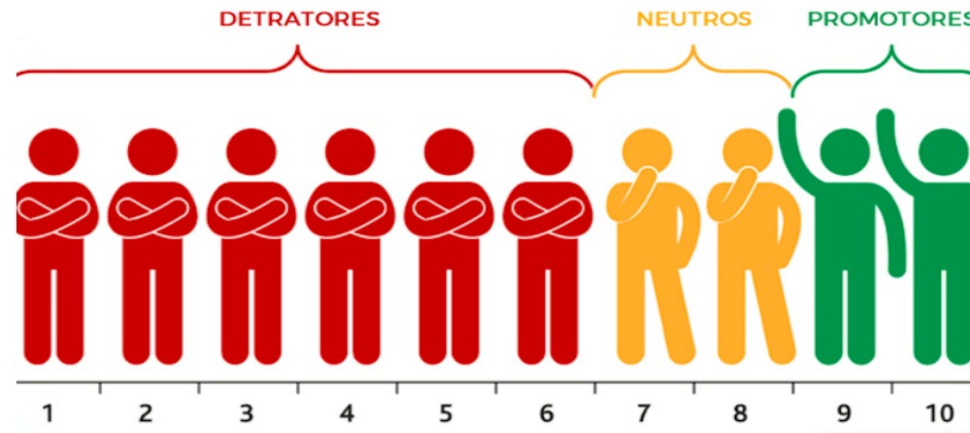
10. SATISFAÇÃO DOS USUÁRIOS – NPS (NET PROMOTER SCORE)

Net Promoter Score – NPS é uma metodologia de avaliação da satisfação dos usuários. Através de uma pergunta é possível mensurar o grau de satisfação dos usuários em relação a um determinado serviço.

Atualmente o NPS está sendo realizado por ligações telefônicas diárias, onde a meta é ligar em torno de 5% das pessoas atendidas pelas unidades básicas de saúde. Duas perguntas são feitas para os usuários, sendo uma quantitativa: “De 0 a 10, qual a probabilidade de você indicar este serviço de saúde para um familiar ou amigo?” e outra qualitativa: “Você tem alguma sugestão de melhoria para esta unidade?”.

O cálculo do NPS é feito através das respostas da pergunta quantitativa, e segundo essas respostas os usuários podem ser classificados em 3 grupos:

- Promotores – nota de 9 a 10
- Neutros – nota de 7 a 8
- Detratores – nota de 0 a 6



A fórmula para o cálculo é:

$$\text{NPS} = \% \text{ Clientes promotores} - \% \text{ Clientes detratores}$$

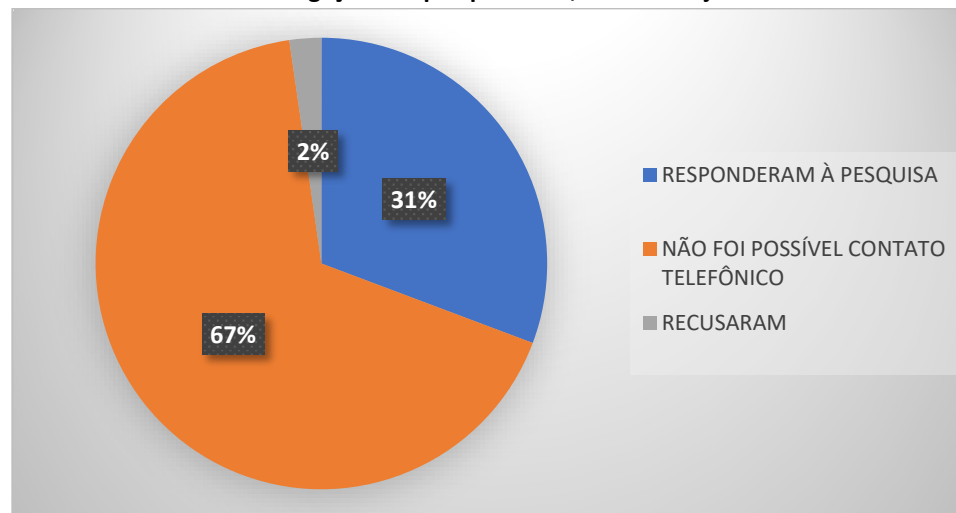
E a partir disso, temos:

ZONA DE EXCELÊNCIA (EXCELENTE) = ENTRE 75 E 100
ZONA DE QUALIDADE (MUITO BOM) = ENTRE 50 E 74
ZONA DE APERFEIÇOAMENTO (RAZOÁVEL)= ENTRE 0 E 49
ZONA CRÍTICA (RUIM)= ENTRE -100 E -1

No mês de junho foram realizadas 2991 ligações, e 919 pessoas responderam à pesquisa. 36 pessoas responderam à pesquisa 2 vezes para a mesma unidade de saúde, destas, 29 pessoas deram a mesma nota, 6 pessoas deram uma nota maior e depois uma nota menor e 1 pessoa deu uma nota menor e depois uma nota maior. 2 pessoas responderam à pesquisa 3 vezes e deram a mesma nota, e 1 pessoa respondeu à pesquisa 4 vezes e também deu a mesma nota. Não foi possível contato telefônico com 2004 pessoas (Não atendeu, não se encontra, telefone não pertence, caixa postal, fora de área, telefone não existe, não chama, ocupado, não pode atender) e 68 pessoas recusaram responder a pesquisa.

O gráfico 3 mostra o desfecho das ligações da pesquisa do NPS, do mês de junho de 2022.

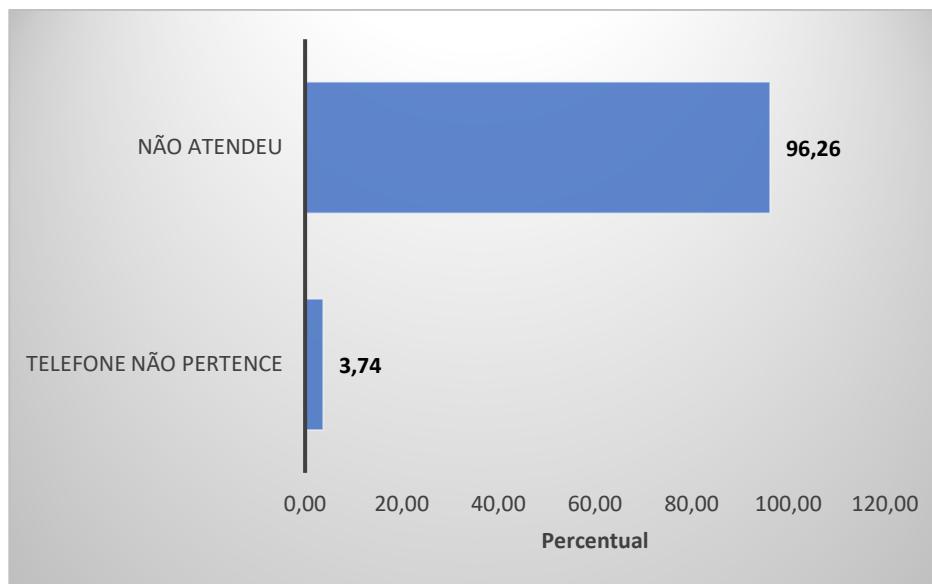
Gráfico 03: Desfecho das ligações da pesquisa NPS, do mês de junho de 2022.



Fonte: Tabulação dos dados da pesquisa do NPS – Net Promoter Score, 2022. Acesso em: 11/07/2022.

O gráfico 4 mostra os motivos de não se conseguir o contato telefônico com algumas pessoas, para realizar a pesquisa do NPS, do mês de junho de 2022.

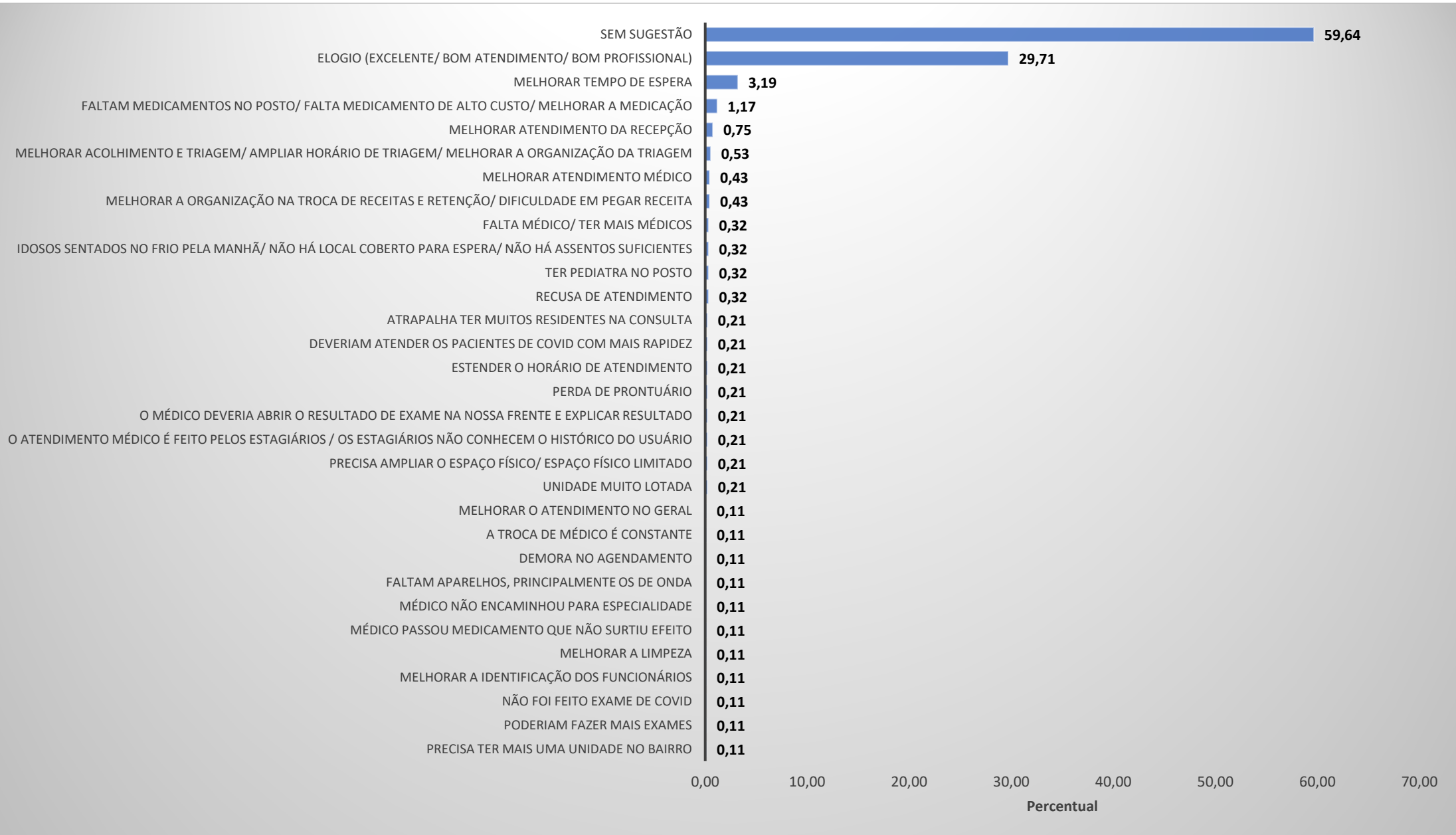
Gráfico 04: Percentual dos motivos de não se conseguir contato telefônico na pesquisa do NPS, do mês de junho de 2022.



Fonte: Tabulação dos dados da pesquisa do NPS – Net Promoter Score, 2022. Acesso em: 11/07/2022.

O gráfico 5 mostra os percentuais das respostas da pergunta qualitativa por temas, da pesquisa do NPS, do mês de junho de 2022. Pode haver mais de um tema sugerido por pessoa. Tiveram muitos elogios no mês de junho de 2022.

Gráfico 05: Percentual das respostas por temas da pesquisa NPS, do mês de junho de 2022.



Fonte: Tabulação dos dados da pesquisa do NPS – Net Promoter Score, 2022. Acesso em: 11/07/2022.

A tabela 70 mostra o resultado da pesquisa do NPS, por unidades de saúde, no mês de junho de 2022. No geral o score foi excelente.

Tabela 70: Resultado da pesquisa do NPS – Net Promoter Score, por unidades de saúde no mês de junho de 2022.

UNIDADE	DETRATORES (0-6)		NEUTRO (7-8)		PROMOTORES (9-10)		TOTAL	RESULTADO	
	Nº	%	Nº	%	Nº	%	Nº	%	CLASSIFICAÇÃO
TOTAL	35	3,81	94	10,23	790	85,96	919	82	EXCELENTE
USF Milton Maguollo (Bom Pastor)	0	0,00	7	25,00	21	75,00	28	75	EXCELENTE
USF Jose Ramiro Madeira (Euclides)	2	6,90	4	13,79	23	79,31	29	72	MUITO BOM
USF Sergio Banhos (Pachá)	2	8,33	3	12,50	19	79,17	24	71	MUITO BOM
USF Alcione Nassori (Solo)	2	4,26	4	8,51	41	87,23	47	83	EXCELENTE
USF Napoleão Pelicano (Alpino)	0	0,00	3	13,04	20	86,96	23	87	EXCELENTE
USF Dr. Olavo Barros (Monte Líbano)	3	10,34	1	3,45	25	86,21	29	76	EXCELENTE
USF Gesabel Clemente Marques de la Habla (Pedro Nechar)	1	3,85	4	15,38	21	80,77	26	77	EXCELENTE
USF Armindo Mastrocola (Santa Rosa)	2	7,14	2	7,14	24	85,71	28	79	EXCELENTE
UBS José Barrionuevo (Soto)	2	4,08	8	16,33	39	79,59	49	76	EXCELENTE
UBS Diomar José dos Santos (Glória)	4	8,33	3	6,25	41	85,42	48	77	EXCELENTE
USF Geraldo Mendonça Uchoa (Lunardelli)	0	0,00	2	6,67	28	93,33	30	93	EXCELENTE
USF Michel Curi (Nosso Teto)	2	6,06	5	15,15	26	78,79	33	73	MUITO BOM
UBS Francisco Lopes Ladeira (Salles)	0	0,00	3	8,11	34	91,89	37	92	EXCELENTE
UBS Vicente Bucchianeri (Vertoni)	2	4,17	2	4,17	44	91,67	48	88	EXCELENTE
UBS Luis Carlos Figueiredo Malheiros (Central)	0	0,00	3	6,52	43	93,48	46	93	EXCELENTE
USF Sergio da Costa Perez (Del Rey)	0	0,00	0	0,00	21	100,00	21	100	EXCELENTE
USF Jose Rocha (Gavioli)	0	0,00	3	11,54	23	88,46	26	88	EXCELENTE
USF Joao Miguel Calil (Santo Antônio)	1	4,00	3	12,00	21	84,00	25	80	EXCELENTE
USF Carlos Eduardo Bauab (Theodoro)	0	0,00	3	14,29	18	85,71	21	86	EXCELENTE
USF Isabel Etturi (Flamingo)	2	6,90	4	13,79	23	79,31	29	72	MUITO BOM
USF Jose Pio Nogueira de Sá (Gabriel Hernandes)	4	14,29	4	14,29	20	71,43	28	57	MUITO BOM
USF Athos Procópio de Oliveira (Imperial)	4	11,43	8	22,86	23	65,71	35	54	MUITO BOM
USF Carlos Roberto Surian (Nova Catanduva)	1	2,63	3	7,89	34	89,47	38	87	EXCELENTE
CAPS AD	1	5,26	0	0,00	18	94,74	19	89	EXCELENTE
CAPS II	0	0,00	1	4,00	24	96,00	25	96	EXCELENTE
CRI SOLO	0	0,00	0	0,00	18	100,00	18	100	EXCELENTE
CRI FRANCISCO LADEIRA	0	0,00	1	3,57	27	96,43	28	96	EXCELENTE
EMAD	0	0,00	5	26,32	14	73,68	19	74	MUITO BOM
NASF 1	0	0,00	1	10,00	9	90,00	10	90	EXCELENTE
NASF 2	0	0,00	1	6,25	15	93,75	16	94	EXCELENTE
NASF 3	0	0,00	0	0,00	12	100,00	12	100	EXCELENTE
NASF 4	0	0,00	1	5,88	16	94,12	17	94	EXCELENTE
NASF 5	0	0,00	2	28,57	5	71,43	7	71	MUITO BOM

Fonte: Tabulação dos dados da pesquisa do NPS – Net Promoter Score, 2022. Acesso em: 11/07/2022.