



**RELATÓRIO DE MONITORAMENTO MENSAL DAS UNIDADES DE SAÚDE DO
MUNICÍPIO DE CATANDUVA - SP (JULHO/2022)**

AGOSTO

2022

SUMÁRIO

1. APRESENTAÇÃO -----	03
2. INDICADORES DE PRODUÇÃO (EQUIPES DE ATENÇÃO BÁSICA, NASF, ACS, ACADEMIA DA SAÚDE, CONSULTÓRIO NA RUA, CAPS II, CAPS AD, CRI, EMAD, UPA E CEM) -----	03
2.1 CONSULTAS -----	03
2.2 MEDICAMENTOS DISPENSADOS -----	34
2.3 PROCEDIMENTOS -----	37
2.4 EXAMES -----	41
2.5 ENCAMINHAMENTOS PARA ESPECIALIDADES -----	44
3. NATALIDADE -----	50
4. MORBIDADE -----	54
4.1 DOENÇAS CRÔNICAS (HIPERTENSÃO, DIABETES, OBESIDADE) -----	55
4.2 DOENÇAS TRANSMISSÍVEIS (SÍFILIS GESTACIONAL, SÍFILIS CONGÊNITA, SÍFILIS NÃO ESPECIFICADA, HIV, HEPATITES, HANSENÍASE) -----	60
4.3 SAÚDE MENTAL -----	68
4.4 PESSOAS COM DEFICIÊNCIAS -----	71
4.5 ACAMADOS E RESTRITOS -----	72
4.6 PRINCIPAIS CIDS DAS UNIDADES BÁSICAS DE SAÚDE -----	74
4.7 PRINCIPAIS CIDS DA UNIDADE DE PRONTO ATENDIMENTO – UPA -----	75
5. MORTALIDADE -----	76
6. ALTA QUALIFICADA -----	81
7. EDUCAÇÃO PERMANENTE -----	82
8. AUXÍLIO BRASIL -----	83
9. OUVIDORIAS -----	85
10. SATISFAÇÃO DOS USUÁRIOS – NPS (NET PROMOTER SCORE) -----	90

1. APRESENTAÇÃO

O monitoramento da produção das unidades e indicadores de saúde é feito de forma quinzenal e mensal. Este relatório é um resumo desse monitoramento, e foi criado para que auxilie as equipes de saúde do município de Catanduva, no planejamento de ações pautadas na produção, perfil epidemiológico e satisfação dos usuários. Ele possui acesso livre e frequência mensal. As informações aqui descritas foram retiradas do sistema MV, Informações enviadas pelas equipes das unidades básicas de saúde, Diretoria de Vigilância em Saúde – DEVISA, UPA, Sistema E-gestor, Ouvidoria Municipal de Saúde, Ligações realizadas para os usuários para pesquisa de satisfação e Planos de cuidados da Alta Responsável enviados pelos hospitais, e são referentes ao mês de **JULHO de 2022**.

2. INDICADORES DE PRODUÇÃO

Será mostrado a seguir, os números de consultas das equipes de atenção básica, NASF, ACS, academias da saúde, consultório na rua, CAPS II, CAPS AD, CRI, EMAD, UPA e CEM, bem como os matriciamentos do NASF e CAPS II e AD; medicamentos dispensados; procedimentos das equipes de atenção básica e da equipe de saúde bucal; solicitação de exames citopatológicos e mamografias das unidades básicas; mamografias, radiografias e espirometria do CEM e encaminhamentos para as especialidades.

2.1 CONSULTAS

A tabela 01 mostra o número, o percentual e a meta a ser atingida dos atendimentos dos profissionais médicos, enfermeiros, dentistas e farmacêuticos. Todas as categorias profissionais devem atingir no mínimo 85% do valor da meta.

Tabela 01: Número, percentual e meta dos atendimentos dos médicos, enfermeiros, dentistas e farmacêuticos, no mês de julho de 2022.

UNIDADE DE SAÚDE	ATENDIMENTOS JULHO 2022											
	Médicos			Enfermeiros			Dentistas			Farmacêuticos		
	META	Nº	%	META	Nº	%	META	Nº	%	META	Nº	%
TOTAL	15.568	17.531	112,6	6.912	7.637	110,5	5.568	3.376	60,6	920	1.000	108,7
USF Dr. Milton Maguollo (Bom Pastor)	400	633	158,3	192	264	137,5	192	130	67,7	40	57	142,5
USF Dr. Jose Ramiro Madeira (Euclides)	400	576	144,0	192	330	171,9	192	166	86,5	40	48	120,0
USF Dr. Sergio Banhos (Pachá)	400	572	143,0	192	214	111,5	192	134	69,8	40	47	117,5
USF Dr. Alcione Nasorri (Solo equipe I)	400	505	126,3	192	215	112,0	192	94	49,0	40	34	85,0
USF Dr. Alcione Nasorri (Solo equipe II)	400	534	133,5	192	232	120,8	192	121	63,0	-	-	-
USF Dr. Alcione Nasorri (Solo equipe III)	400	507	126,8	192	210	109,4	192	110	57,3	-	-	-
USF Dr. Napoleão Pellicano (Alpino equipe I)	400	476	119,0	192	278	144,8	192	124	64,6	40	40	100,0
USF Dr. Napoleão Pellicano (Alpino equipe II)	400	362	90,5	192	217	113,0	-	-	-	-	-	-
USF Dr. Olavo Barros (Monte Líbano)*	400	670	167,5	192	252	131,3	192	140	72,9	40	44	110,0
USF Dra. Gesabel Clemente Marques de la Haba (Pedro Nechar)	400	407	101,8	192	238	124,0	192	109	56,8	40	35	87,5
USF Dr. Armindo Mastrocola (Santa Rosa)	400	657	164,3	192	200	104,2	192	98	51,0	40	33	82,5
UBS Dr. José Barrionuevo (Soto equipe I)	400	361	90,3	192	138	71,9	192	104	54,2	40	26	65,0
UBS Dr. José Barrionuevo (Soto equipe II)	400	398	99,5	192	258	134,4	-	-	-	-	-	-
UBS Dr. José Barrionuevo (Soto equipe III)	400	341	85,3	192	144	75,0	-	-	-	-	-	-
UBS Dr. José Barrionuevo (Soto - Pediatra e ginecologista)	156	68	43,6	-	-	-	-	-	-	-	-	-
UBS Enf. Diomar José dos Santos (Glória equipe I)	400	398	99,5	192	180	93,8	192	133	69,3	40	49	122,5
UBS Enf. Diomar José dos Santos (Glória equipe II)	400	346	86,5	192	181	94,3	-	-	-	-	-	-
UBS Enf. Diomar José dos Santos (Glória - Pediatra e ginecologista)	240	127	52,9	-	-	-	-	-	-	-	-	-
USF Dr. Geraldo Mendonça Uchoa (Lunardelli)	400	544	136,0	192	288	150,0	192	103	53,6	40	31	77,5
USF Dr. Michel Curi (Nosso Teto equipe I)	400	518	129,5	192	313	163,0	192	98	51,0	40	53	132,5
USF Dr. Michel Curi (Nosso Teto equipe II)	400	467	116,8	192	188	97,9	192	89	46,4	-	-	-
UBS Dr. Francisco Lopes Ladeira (Salles)	600	603	100,5	192	269	140,1	192	109	56,8	40	39	97,5
UBS Dr. Francisco Lopes Ladeira (Salles - Pediatra e ginecologista)	144	67	46,5	-	-	-	-	-	-	-	-	-
UBS Dr. Vicente Buchianeri (Vertoni equipe I)	400	370	92,5	192	130	67,7	192	149	77,6	40	40	100,0
UBS Dr. Vicente Buchianeri (Vertoni equipe II)	400	377	94,3	192	94	49,0	-	-	-	-	-	-
UBS Dr. Vicente Buchianeri (Vertoni - Pediatra e ginecologista)	156	73	46,8	-	-	-	-	-	-	-	-	-

UBS Dr. Luiz Carlos Figueiredo Malheiros (Central equipe I)	400	406	101,5	192	84	43,8	192	134	69,8	40	40	100,0
UBS Dr. Luiz Carlos Figueiredo Malheiros (Central equipe II)	400	428	107,0	192	150	78,1	-	-	-	-	-	-
UBS Dr. Luiz Carlos Figueiredo Malheiros (Central - Pediatra e ginecologista)	240	109	45,4	-	-	-	-	-	-	-	-	-
USF Dr. Sergio da Costa Peres (Del Rey)	400	532	133,0	192	257	133,9	192	122	63,5	40	52	130,0
USF Dr. José Rocha (Gavioli equipe I)	400	561	140,3	192	182	94,8	192	112	58,3	40	51	127,5
USF Dr. José Rocha (Gavioli equipe II)	400	404	101,0	192	144	75,0	192	71	37,0	-	-	-
USF Dr. João Miguel Calil (Santo Antônio)	400	638	159,5	192	349	181,8	192	137	71,4	40	29	72,5
USF Dr. Carlos Eduardo Bauab (Theodoro)	400	464	116,0	192	210	109,4	192	94	49,0	40	40	100,0
USF Dra. Isabel Ettruri (Flamingo equipe I)	400	610	152,5	192	272	141,7	192	140	72,9	40	41	102,5
USF Dra. Isabel Ettruri (Flamingo equipe II)	400	495	123,8	192	191	99,5	192	110	57,3	-	-	-
USF Dr. José Pio Nogueira de Sá (Gabriel Hernandes)	400	334	83,5	192	280	145,8	192	86	44,8	40	49	122,5
USF Dr. Athos Procópio de Oliveira (Imperial)	400	464	116,0	192	260	135,4	192	169	88,0	40	82	205,0
USF Dr. Carlos Roberto Surian (Nova Catanduva equipe I)	400	534	133,5	192	210	109,4	192	99	51,6	40	40	100,0
USF Dr. Carlos Roberto Surian (Nova Catanduva equipe II)	400	567	141,8	192	215	112,0	192	91	47,4	-	-	-
USF Dr. Carlos Roberto Surian (Nova Catanduva equipe III)	400	0	0,0	192	-	-	-	-	-	-	-	-
Centro de Especialidades Médicas -CEM-CRI – Pediatra + Ginecologista	32	28	87,5	-	-	-	-	-	-	-	-	-

Fonte: Sistema MV, 2022. Acesso em: 03/08/2022.

A tabela 02 mostra as consultas dos médicos clínicos, por unidades de saúde e por tipo de atendimento, no mês de julho de 2022.

Tabela 02: Consultas por tipo de atendimento dos médicos clínicos, no mês de julho de 2022.

ATENDIMENTOS MÉDICOS (CLÍNICOS E DA FAMÍLIA)																	
UNIDADES	CONSULTA EM ATENÇÃO BÁSICA		CONSULTA PUERICULTURA		CONSULTA PRENATAL		CONSULTA PRENATAL DO PARCEIRO		CONSULTA PUERPERAL		ATENDIMENTO DE URGÊNCIA EM ATENÇÃO BÁSICA		CONSULTA DOMICILIAR NA ATENÇÃO BÁSICA		ATENDIMENTO MÉDICO EM UNIDADE DE PRONTO ATENDIMENTO		TOTAL
	Nº	%	Nº	%	Nº	%	Nº	%	Nº	%	Nº	%	Nº	%	Nº	%	Nº
TOTAL	16361	95,91	162	0,95	218	1,28	1	0,01	3	0,02	13	0,08	299	1,75	2	0,01	17059
USF Dr. Milton Maguollo (Bom Pastor)	593	93,68	9	1,42	19	3,00	0	0,00	0	0,00	0	0,00	12	1,90	0	0,00	633
USF Dr. Jose Ramiro Madeira (Euclides)	543	85,78	9	1,56	11	1,91	0	0,00	1	0,17	0	0,00	12	0,00	0	0,00	576
USF Dr. Sergio Banhos (Pachá)	541	85,47	8	1,40	16	2,80	0	0,00	0	0,00	0	0,00	7	1,22	0	0,00	572
USF Dr. Alcione Nasorri (Solo equipe I)	480	75,83	10	1,98	10	1,98	0	0,00	0	0,00	0	0,00	4	0,79	1	0,20	505
USF Dr. Alcione Nasorri (Solo equipe II)	516	81,52	9	1,69	5	0,94	0	0,00	0	0,00	0	0,00	4	0,75	0	0,00	534
USF Dr. Alcione Nasorri (Solo equipe III)	480	75,83	12	2,37	8	1,58	0	0,00	0	0,00	0	0,00	6	1,18	1	0,20	507
USF Dr. Napoleão Pellicano (Alpino I)	456	72,04	8	1,68	10	2,10	0	0,00	0	0,00	0	0,00	2	0,42	0	0,00	476
USF Dr. Napoleão Pellicano (Alpino II)	337	53,24	6	1,66	12	3,31	0	0,00	0	0,00	1	0,28	6	1,66	0	0,00	362
USF Dr. Olavo Barros (Monte Líbano)	650	102,69	10	1,49	10	1,49	0	0,00	0	0,00	0	0,00	0	0,00	0	0,00	670
USF Dra. Gesabel Clemente Marques de la Haba (Pedro Nechar)	390	61,61	5	1,23	7	1,72	0	0,00	1	0,25	0	0,00	4	0,98	0	0,00	407
USF Dr. Armindo Mastrocola (Santa Rosa)	645	101,90	1	0,15	3	0,46	0	0,00	0	0,00	0	0,00	8	1,22	0	0,00	657
UBS Dr. José Barrionuevo (Soto I)	351	55,45	0	0,00	0	0,00	0	0,00	0	0,00	1	0,28	9	2,49	0	0,00	361
UBS Dr. José Barrionuevo (Soto II)	391	61,77	0	0,00	0	0,00	0	0,00	0	0,00	0	0,00	7	1,76	0	0,00	398
UBS Dr. José Barrionuevo (Soto III)	337	53,24	0	0,00	0	0,00	0	0,00	0	0,00	0	0,00	4	1,17	0	0,00	341
UBS Enf. Diomar José dos Santos (Glória I)	396	62,56	0	0,00	0	0,00	0	0,00	0	0,00	0	0,00	2	0,50	0	0,00	398
UBS Enf. Diomar José dos Santos (Glória II)	344	54,34	0	0,00	0	0,00	0	0,00	0	0,00	0	0,00	2	0,58	0	0,00	346
USF Dr. Geraldo Mendonça Uchoa (Lunardelli)	516	81,52	4	0,74	10	1,84	0	0,00	0	0,00	0	0,00	14	2,57	0	0,00	544
USF Dr. Michel Curi (Nosso Teto equipe I)	495	78,20	6	1,16	6	1,16	0	0,00	0	0,00	0	0,00	11	2,12	0	0,00	518
USF Dr. Michel Curi (Nosso Teto equipe II)	454	71,72	6	1,28	2	0,43	0	0,00	0	0,00	0	0,00	5	1,07	0	0,00	467
UBS Dr. Francisco Lopes Ladeira (Salles)	567	89,57	0	0,00	0	0,00	0	0,00	0	0,00	0	0,00	36	5,97	0	0,00	603
UBS Dr. Vicente Buchianeri (Vertoni I)	363	57,35	0	0,00	0	0,00	0	0,00	0	0,00	0	0,00	7	1,89	0	0,00	370

UBS Dr. Vicente Buchianeri (Vertoni II)	368	58,14	0	0,00	0	0,00	0	0,00	0	0,00	0	0,00	9	2,39	0	0,00	377
UBS Dr. Luiz Carlos Figueiredo Malheiros (Central I)	403	63,67	0	0,00	0	0,00	0	0,00	0	0,00	0	0,00	3	0,74	0	0,00	406
UBS Dr. Luiz Carlos Figueiredo Malheiros (Central II)	418	66,03	0	0,00	0	0,00	0	0,00	0	0,00	0	0,00	10	2,34	0	0,00	428
USF Dr. Sergio da Costa Peres (Del Rey)	518	81,83	2	0,38	2	0,38	0	0,00	0	0,00	1	0,19	9	1,69	0	0,00	532
USF Dr. José Rocha (Gavioli equipe I)	538	84,99	6	1,07	10	1,78	0	0,00	0	0,00	0	0,00	7	1,25	0	0,00	561
USF Dr. José Rocha (Gavioli equipe II)	391	61,77	2	0,50	4	0,99	0	0,00	0	0,00	0	0,00	7	1,73	0	0,00	404
USF Dr. João Miguel Calil (Santo Antônio)	613	96,84	8	1,25	9	1,41	0	0,00	0	0,00	0	0,00	8	1,25	0	0,00	638
USF Dr. Carlos Eduardo Bauab (Theodoro)	447	70,62	2	0,43	5	1,08	0	0,00	1	0,22	0	0,00	9	1,94	0	0,00	464
USF Dra. Isabel Etruri (Flamingo equipe I)	581	91,79	6	0,98	9	1,48	0	0,00	0	0,00	0	0,00	14	2,30	0	0,00	610
USF Dra. Isabel Etruri (Flamingo equipe II)	487	76,94	0	0,00	1	0,20	0	0,00	0	0,00	0	0,00	7	1,41	0	0,00	495
USF Dr. José Pio Nogueira de Sá (Gabriel Hernandez)	324	51,18	3	0,90	6	1,80	0	0,00	0	0,00	0	0,00	1	0,30	0	0,00	334
USF Dr. Athos Procópio de Oliveira (Imperial)	427	67,46	4	0,86	16	3,45	0	0,00	0	0,00	0	0,00	17	3,66	0	0,00	464
USF Dr. Carlos Roberto Surian (Nova Catanduva equipe I)	483	76,30	11	2,06	18	3,37	1	0,19	0	0,00	1	0,19	20	3,75	0	0,00	534
USF Dr. Carlos Roberto Surian (Nova Catanduva equipe II)	518	81,83	15	2,65	9	1,59	0	0,00	0	0,00	9	1,59	16	2,82	0	0,00	567
USF Dr. Carlos Roberto Surian (Nova Catanduva equipe III)	0	0,00	0	0,00	0	0,00	0	0,00	0	0,00	0	0,00	0	0,00	0	0,00	0

Fonte: Sistema MV, 2022. Acesso em: 04/08/2022.

A tabela 03 mostra o número de consultas dos médicos pediatras e ginecologistas tanto dos contratados do Mahatma, quanto os funcionários da prefeitura.

Tabela 03: Consultas por tipo de atendimento dos médicos especialista pediatra e ginecologista, no mês de julho de 2022.

CONSULTAS POR TIPO DE ATENDIMENTO - MÉDICO PEDIATRA E GINECOLOGISTA													
CBO	UNIDADE DE SAÚDE	PROFISSIONAL	CONSULTA EM ATENÇÃO BÁSICA		CONSULTA EM ATENÇÃO ESPECIALIZADA		CONSULTA PUERICULTURA		CONSULTA PRENATAL		ATENDIMENTO DE URGÊNCIA EM ATENÇÃO BÁSICA		TOTAL
			Nº	%	Nº	%	Nº	%	Nº	%	Nº	%	Nº
PEDIATRA	UBS Francisco Lopes Ladeira (Salles)	Pediatra Mahatma	17	27,87	0	0,00	12	19,67	0	0,0	0	0,0	29
		Pediatra SMS	23	37,70	0	0,00	9	14,75	0	0,0	0	0,0	32
		Total	40	65,57	0	0,00	21	34,43	0	0,00	0	0,0	61
	UBS Luis Carlos Figueiredo Malheiros (Central)	Pediatra Mahatma	30	47,62	0	0,00	5	7,94	0	0,00	0	0,0	35
		Pediatra SMS	27	42,86	0	0,00	1	1,59	0	0,00	0	0,0	28
		Total	57	90,48	0	0,00	6	9,52	0	0,00	0	0,0	63
	UBS Diomar José dos Santos (Glória)	Pediatra Mahatma	37	60,66	0	0,00	11	18,03	0	0,00	0	0,0	48
		Pediatra SMS	13	21,31	0	0,00	0	0,00	0	0,00	0	0,0	13
		Total	50	81,97	0	0,00	11	18,03	0	0,00	0	0,0	61
	UBS Vicente Bucchianeri (Vertoni)	Pediatra Mahatma	33	78,57	0	0,00	5	11,90	0	0,00	0	0,0	38
		Pediatra SMS	3	7,14	0	0,00	1	2,38	0	0,00	0	0,0	4
		Pediatra SMS	0	0,00	0	0,00	0	0,00	0	0,00	0	0,0	0
		Total	36	85,71	0	0,00	6	14,29	0	0,00	0	0,0	42
	UBS José Barrionuevo (Soto)	Pediatra Mahatma	13	13,98	0	0,00	9	9,68	0	0,00	0	0,0	22
		Pediatra SMS	33	35,48	0	0,00	14	15,05	0	0,00	0	0,0	47
		Pediatra SMS	0	0,00	0	0,00	0	0,00	0	0,00	0	0,0	0
		Pediatra SMS	13	13,98	0	0,00	11	11,83	0	0,00	0	0,0	24
		Total	59	63,44	0	0,00	34	36,56	0	0,00	0	0,0	93
	CEM	Pediatra Mahatma	0	0,00	28	100,00	0	0,00	0	0,00	0	0,0	28
	TOTAL			242	69,54	28	8,05	78	22,41	0	0,00	0	0,00
CBO	UNIDADE DE SAÚDE	PROFISSIONAL	CONSULTA EM ATENÇÃO BÁSICA		CONSULTA EM ATENÇÃO ESPECIALIZADA		CONSULTA PUERICULTURA		CONSULTA PRENATAL		ATENDIMENTO DE URGÊNCIA EM ATENÇÃO BÁSICA		TOTAL
			Nº	%	Nº	%	Nº	Nº	%	Nº	%	Nº	%
GINECOLOGISTA	UBS Francisco Lopes Ladeira (Salles)	Ginecologista Mahatma	33	84,62	0	0,00	0	0,00	5	13,16	0	0,0	38
		Ginecologista SMS	1	2,56	0	0,00	0	0,00	0	0,00	0	0,0	1
		Total	34	87,18	0	0,00	0	0,00	5	13,16	0	0,00	39
	UBS Luis Carlos Figueiredo Malheiros (Central)	Ginecologista Mahatma	62	83,78	0	0,00	0	0,00	12	16,22	0	0,0	74
		Ginecologista SMS	0	0,00	0	0,00	0	0,00	0	0,00	0	0,0	0

	Total	62	83,78	0	0,00	0	0,00	12	16,22	0	0,0	74
UBS Diomar José dos Santos (Glória)	Ginecologista Mahatma	71	89,87	0	0,00	0	0,00	8	10,13	0	0,0	79
	Ginecologista SMS	0	0,00	0	0,00	0	0,00	0	0,00	0	0,0	0
	Total	71	89,87	0	0,00	0	0,00	8	10,13	0	0,00	79
UBS Vicente Bucchianeri (Vertoni)	Ginecologista Mahatma	34	69,39	0	0,00	0	0,00	1	2,04	0	0,0	35
	Ginecologista SMS	11	22,45	0	0,00	0	0,00	3	6,12	0	0,0	14
	Total	45	91,84	0	0,00	0	0,00	4	8,16	0	0,0	49
UBS José Barrionuevo (Soto)	Ginecologista Mahatma	46	27,06	0	0,00	0	0,00	0	0,00	0	0,0	46
	Ginecologista SMS	10	5,88	0	0,00	0	0,00	4	2,35	0	0,0	14
	Ginecologista SMS	0	0,00	0	0,00	0	0,00	0	0,00	0	0,0	0
	Ginecologista SMS	45	26,47	0	0,00	0	0,00	25	14,71	0	0,0	70
	Ginecologista SMS	40	23,53	0	0,00	0	0,00	0	0,00	0	0,0	40
	Total	141	82,94	0	0,00	0	0,00	29	17,06	0	0,00	170
TOTAL		353	85,89	0	0,00	0	0,00	58	14,11	0	0,00	411

Fonte: Sistema MV, 2022. Acesso em: 04/08/2022.

A tabela 04 mostra as consultas dos enfermeiros, por equipes de saúde e tipo de atendimentos, no mês de julho de 2022.

Tabela 04: Consultas por tipo de atendimento dos enfermeiros, no mês de julho de 2022.

UNIDADE DE SAÚDE	CONSULTAS POR TIPO DE ATENDIMENTO - ENFERMEIRO												
	CONSULTA DE PROFISSIONAIS DE NÍVEL SUPERIOR NA ATENÇÃO BÁSICA EXCETO MÉDICO		CONSULTA PUERICULTURA		CONSULTA PRENATAL		CONSULTA PRENATAL DO PARCEIRO		CONSULTA PUERPERAL		CONSULTA DOMICILIAR NA ATENÇÃO BÁSICA		TOTAL
	Nº	%	Nº	%	Nº	%	Nº	%	Nº	%	Nº	%	Nº
TOTAL	7030	92,05	122	1,60	159	2,08	3	0,04	44	0,58	279	3,65	7637
USF Dr. Milton Maguollo (Bom Pastor)	225	85,23	4	1,52	17	6,44	0	0,00	4	1,52	14	5,30	264
USF Dr. Jose Ramiro Madeira (Euclides)	316	95,76	3	0,91	2	0,61	0	0,00	2	0,61	7	2,12	330
USF Dr. Sergio Banhos (Pachá)	176	82,24	12	5,61	15	7,01	1	0,47	2	0,93	8	3,74	214

USF Dr. Alcione Nasorri (Solo equipe I)	202	93,95	3	1,40	5	2,33	0	0,00	2	0,93	3	1,40	215
USF Dr. Alcione Nasorri (Solo equipe II)	216	93,10	7	3,02	4	1,72	0	0,00	1	0,43	4	1,72	232
USF Dr. Alcione Nasorri (Solo equipe III)	203	96,67	1	0,48	0	0,00	0	0,00	1	0,48	5	2,38	210
USF Dr. Napoleão Pellicano (Alpino I)	249	89,57	5	1,80	8	2,88	0	0,00	3	1,08	13	4,68	278
USF Dr. Napoleão Pellicano (Alpino II)	195	89,86	4	1,84	8	3,69	0	0,00	1	0,46	9	4,15	217
USF Dr. Olavo Barros (Monte Líbano)*	227	90,08	8	3,17	7	2,78	0	0,00	0	0,00	10	3,97	252
USF Dra. Gesabel Clemente Marques de la Haba (Pedro Nechar)	214	89,92	5	2,10	2	0,84	0	0,00	1	0,42	16	6,72	238
USF Dr. Armindo Mastrocola (Santa Rosa)	177	88,50	7	3,50	6	3,00	0	0,00	0	0,00	10	5,00	200
UBS Dr. José Barrionuevo (Soto equipe I)	122	88,41	2	1,45	3	2,17	0	0,00	3	2,17	8	5,80	138
UBS Dr. José Barrionuevo (Soto equipe II)	241	93,41	1	0,39	6	2,33	0	0,00	1	0,39	9	3,49	258
UBS Dr. José Barrionuevo (Soto equipe III)	138	95,83	0	0,00	0	0,00	0	0,00	1	0,69	5	3,47	144
UBS Enf. Diomar José dos Santos (Glória equipe I)	180	100,00	0	0,00	0	0,00	0	0,00	0	0,00	0	0,00	180
UBS Enf. Diomar José dos Santos (Glória equipe II)	166	91,71	0	0,00	1	0,55	0	0,00	1	0,55	13	7,18	181
USF Dr. Geraldo Mendonça Uchoa (Lunardelli)	276	95,83	5	1,74	3	1,04	1	0,35	0	0,00	3	1,04	288
USF Dr. Michel Curi (Nosso Teto equipe I)	302	96,49	1	0,32	4	1,28	0	0,00	1	0,32	5	1,60	313
USF Dr. Michel Curi (Nosso Teto equipe II)	177	94,15	3	1,60	3	1,60	0	0,00	2	1,06	3	1,60	188
UBS Dr. Francisco Lopes Ladeira (Salles)	249	92,57	0	0,00	2	0,74	0	0,00	0	0,00	18	6,69	269
UBS Dr. Vicente Buchianeri (Vertoni equipe I)	119	91,54	0	0,00	0	0,00	0	0,00	1	0,77	10	7,69	130
UBS Dr. Vicente Buchianeri (Vertoni equipe II)	92	97,87	0	0,00	2	2,13	0	0,00	0	0,00	0	0,00	94
UBS Dr. Luiz Carlos Figueiredo Malheiros (Central equipe I)	82	97,62	0	0,00	0	0,00	0	0,00	1	1,19	1	1,19	84
UBS Dr. Luiz Carlos Figueiredo Malheiros (Central equipe II)	146	97,33	0	0,00	1	0,67	0	0,00	0	0,00	3	2,00	150
USF Dr. Sergio da Costa Peres (Del Rey)	251	97,67	4	1,56	2	0,78	0	0,00	0	0,00	0	0,00	257
USF Dr. José Rocha (Gavioli equipe I)	168	92,31	2	1,10	4	2,20	0	0,00	0	0,00	8	4,40	182
USF Dr. José Rocha (Gavioli equipe II)	135	93,75	3	2,08	4	2,78	0	0,00	0	0,00	2	1,39	144
USF Dr. João Miguel Calil (Santo Antônio)	338	96,85	3	0,86	2	0,57	0	0,00	1	0,29	5	1,43	349
USF Dr. Carlos Eduardo Bauab (Theodoro)	193	91,90	2	0,95	4	1,90	0	0,00	1	0,48	10	4,76	210
USF Dra. Isabel Ettruri (Flamingo equipe I)	236	86,76	2	0,74	7	2,57	0	0,00	2	0,74	25	9,19	272
USF Dra. Isabel Ettruri (Flamingo equipe II)	170	89,01	4	2,09	3	1,57	0	0,00	1	0,52	13	6,81	191
USF Dr. José Pio Nogueira de Sá (Gabriel Hernandes)	273	97,50	2	0,71	3	1,07	0	0,00	0	0,00	2	0,71	280
USF Dr. Athos Procópio de Oliveira (Imperial)	228	87,69	7	2,69	10	3,85	1	0,38	2	0,77	12	4,62	260
USF Dr. Carlos Roberto Surian (Nova Catanduva equipe I)	171	81,43	11	5,24	12	5,71	0	0,00	3	1,43	13	6,19	210
USF Dr. Carlos Roberto Surian (Nova Catanduva equipe II)	177	82,33	11	5,12	9	4,19	0	0,00	6	2,79	12	5,58	215
USF Dr. Carlos Roberto Surian (Nova Catanduva equipe III)	0	0,00	0	0,00	0	0,00	0	0,00	0	0,00	0	0,00	0

Fonte: Sistema MV, 2022. Acesso em: 04/08/2022.

A tabela 05 mostra as consultas dos dentistas, por equipes de saúde e tipo de atendimento, no mês de julho de 2022.

Tabela 05: Consultas por tipo de atendimento dos dentistas, no mês de julho de 2022.

CONSULTAS POR TIPO DE ATENDIMENTO - DENTISTAS											
UNIDADE DE SAÚDE	CONSULTA DE PROFISSIONAIS DE NÍVEL SUPERIOR NA ATENÇÃO BÁSICA EXCETO MÉDICO		CONSULTA DE PROFISSIONAIS DE NÍVEL SUPERIOR NA ESPECIALIZADA EXCETO MÉDICO		ATENDIMENTO DE URGÊNCIA EM ATENÇÃO BÁSICA		CONSULTA DOMICILIAR NA ATENÇÃO BÁSICA		PRIMEIRA CONSULTA ODONTOLÓGICA PROGRAMÁTICA		TOTAL
	Nº	%	Nº	%	Nº	%	Nº	%	Nº	%	Nº
TOTAL	2008	59,48	12	0,36	424	12,56	121	3,58	811	24,02	3376
USF Dr. Milton Maguollo (Bom Pastor)	58	44,62	0	0,00	33	25,38	9	6,92	30	23,08	130
USF Dr. Jose Ramiro Madeira (Euclides)	146	87,95	0	0,00	13	7,83	1	0,60	6	3,61	166
USF Dr. Sergio Banhos (Pachá)	53	39,55	0	0,00	20	14,93	0	0,00	61	45,52	134
USF Dr. Alcione Nasorri (Solo equipe I)	72	76,60	0	0,00	0	0,00	2	2,13	20	21,28	94
USF Dr. Alcione Nasorri (Solo equipe II)	80	66,12	0	0,00	18	14,88	2	1,65	21	17,36	121
USF Dr. Alcione Nasorri (Solo equipe III)	69	62,73	12	10,91	11	10,00	3	2,73	15	13,64	110
USF Dr. Napoleão Pellicano (Alpino)	39	31,45	0	0,00	44	0,00	2	1,61	39	31,45	124
USF Dr. Olavo Barros (Monte Líbano)	109	77,86	0	0,00	20	14,29	2	1,43	9	6,43	140
USF Dra. Gesabel Clemente Marques de la Haba (Pedro Nechar)	79	72,48	0	0,00	12	11,01	11	10,09	7	6,42	109
USF Dr. Armindo Mastrocola (Santa Rosa)	43	43,88	0	0,00	11	11,22	2	2,04	42	42,86	98
UBS Dr. José Barrionuevo (Soto)	62	59,62	0	0,00	22	21,15	0	0,00	20	19,23	104
UBS Enf. Diomar José dos Santos (Glória)	90	67,67	0	0,00	8	6,02	1	0,75	34	25,56	133
USF Dr. Geraldo Mendonça Uchoa (Lunardelli)	67	65,05	0	0,00	1	0,97	8	7,77	27	26,21	103
USF Dr. Michel Curi (Nosso Teto equipe I)	66	67,35	0	0,00	11	11,22	3	3,06	18	18,37	98
USF Dr. Michel Curi (Nosso Teto equipe II)	31	34,83	0	0,00	12	13,48	2	2,25	44	49,44	89
UBS Dr. Francisco Lopes Ladeira (Salles)	47	43,12	0	0,00	12	11,01	2	1,83	48	44,04	109
UBS Dr. Vicente Buchianeri (Vertoni)	109	73,15	0	0,00	21	14,09	0	0,00	19	12,75	149
UBS Dr. Luiz Carlos Figueiredo Malheiros (Central)	63	47,01	0	0,00	12	8,96	3	2,24	56	41,79	134
USF Dr. Sergio da Costa Peres (Del Rey)	74	60,66	0	0,00	11	9,02	4	3,28	33	27,05	122
USF Dr. José Rocha (Gavioli equipe I)	57	50,89	0	0,00	15	13,39	7	6,25	33	29,46	112
USF Dr. José Rocha (Gavioli equipe II)	36	50,70	0	0,00	6	8,45	8	11,27	21	29,58	71
USF Dr. João Miguel Calil (Santo Antônio)	65	47,45	0	0,00	23	16,79	12	8,76	37	27,01	137

USF Dr. Carlos Eduardo Bauab (Theodoro)	41	43,62	0	0,00	6	6,38	12	12,77	35	37,23	94
USF Dra. Isabel Ettruri (Flamingo equipe I)	96	68,57	0	0,00	20	14,29	4	2,86	20	14,29	140
USF Dra. Isabel Ettruri (Flamingo equipe II)	73	66,36	0	0,00	6	5,45	5	4,55	26	23,64	110
USF Dr. José Pio Nogueira de Sá (Gabriel Hernandes)	69	80,23	0	0,00	0	0,00	2	2,33	15	17,44	86
USF Dr. Athos Procópio de Oliveira (Imperial)	126	74,56	0	0,00	0	0,00	11	6,51	32	18,93	169
USF Dr. Carlos Roberto Surian (Nova Catanduva equipe I)	56	56,57	0	0,00	23	23,23	1	1,01	19	19,19	99
USF Dr. Carlos Roberto Surian (Nova Catanduva equipe II)	32	35,16	0	0,00	33	36,26	2	2,20	24	26,37	91

Fonte: Sistema MV, 2022. Acesso em: 04/08/2022.

A tabela 06 mostra as consultas dos farmacêuticos, por unidades de saúde e tipo de atendimentos, no mês de julho de 2022.

Tabela 06: Consultas por tipo de atendimento dos farmacêuticos, no mês de julho de 2022.

UNIDADE DE SAÚDE	CONSULTAS POR TIPO DE ATENDIMENTO - FARMACÊUTICO				
	CONSULTA DE PROFISSIONAIS DE NIVEL SUPERIOR NA ATENÇÃO BÁSICA EXCETO MÉDICO		CONSULTA DOMICILIAR NA ATENÇÃO BÁSICA		TOTAL
	Nº	%	Nº	%	Nº
TOTAL	982	98,20	18	1,80	1000
USF Dr. Milton Maguollo (Bom Pastor)	57	100,00	0	0,00	57
USF Dr. Jose Ramiro Madeira (Euclides)	47	97,92	1	2,08	48
USF Dr. Sergio Banhos (Pachá)	45	95,74	2	4,26	47
USF Dr. Alcione Nasorri (Solo)	34	100,00	0	0,00	34
USF Dr. Napoleão Pellicano (Alpino)	40	100,00	0	0,00	40
USF Dr. Olavo Barros (Monte Líbano)*	44	100,00	0	0,00	44
USF Dra. Gesabel Clemente Marques de la Haba (Pedro Nechar)	35	100,00	0	0,00	35
USF Dr. Armindo Mastrocola (Santa Rosa)	33	100,00	0	0,00	33
UBS Dr. José Barrionuevo (Soto)	26	100,00	0	0,00	26
UBS Enf. Diomar José dos Santos (Glória)	49	100,00	0	0,00	49
USF Dr. Geraldo Mendonça Uchoa (Lunardelli)	27	87,10	4	12,90	31
USF Dr. Michel Curi (Nosso Teto)	53	100,00	0	0,00	53

UBS Dr. Francisco Lopes Ladeira (Salles)	39	100,00	0	0,00	39
UBS Dr. Vicente Buchianeri (Vertoni)	40	100,00	0	0,00	40
UBS Dr. Luiz Carlos Figueiredo Malheiros (Central)	37	92,50	3	7,50	40
USF Dr. Sérgio da Costa Peres (Del Rey)	52	100,00	0	0,00	52
USF Dr. José Rocha (Gavioli)	44	86,27	7	13,73	51
USF Dr. João Miguel Calil (Santo Antônio)	29	100,00	0	0,00	29
USF Dr. Carlos Eduardo Bauab (Theodoro)	40	100,00	0	0,00	40
USF Dra. Isabel Etruri (Flamingo)	40	97,56	1	2,44	41
USF Dr. José Pio Nogueira de Sá (Gabriel Hernandes)	49	100,00	0	0,00	49
USF Dr. Athos Procópio de Oliveira (Imperial)	82	100,00	0	0,00	82
USF Dr. Carlos Roberto Surian (Nova Catanduva)	40	100,00	0	0,00	40

Fonte: Sistema MV,2022. Acesso em: 04/08/2022.

Atualmente existe o acesso avançado em todas as USF, mas até o momento não existe nas UBS tradicionais do município, que são 5: UBS Central, Salles, Soto, Glória e Vertoni. O acesso avançado busca ampliar o acesso dos usuários ao sistema de saúde e diminuir o absenteísmo, através de consultas que são realizadas no mesmo dia em que o usuário procura a unidade, ou em até 48 horas. Sendo assim, não há mais a necessidade de agendamentos, exceto para os de cuidado continuado, como consultas de pré-natal, puericultura, hipertensão e diabetes.

A tabela 07 mostra a demanda imediata e agendada das equipes de atenção básica. Entende-se que com o acesso avançado as consultas de demanda imediata ou espontânea sejam bem maiores que as agendadas, que só acontecem agora em alguns casos como os listados anteriormente.

As equipes atualmente utilizam o sistema MV para lançar suas produções. Nesse sistema não é possível gerar relatório de consultas agendadas, porém recentemente foi adicionado um filtro de DI (Demanda Imediata), que mostra as consultas marcadas como demanda imediata e as não marcadas, sendo assim as que não foram marcadas como DI são consideradas como agendadas.

As equipes precisam lembrar de marcar a opção DI quando abrir uma consulta de demanda espontânea, pois só assim teremos o valor real de quantas pessoas são de demanda imediata e não de demanda agendada. Caso a equipe esqueça de marcar essa opção, não será possível saber os valores reais de demanda espontânea e agendada e saber como está indo o acesso avançado. Por isso é importante reforçar que toda vez que a consulta for de demanda espontânea, marcar a opção DI. Nas UBS tradicionais os números são baixos porque não existe o acesso avançado.

Tabela 07: Consultas totais, demanda imediata e agendada, por profissional de saúde, no mês de julho de 2022.

DEMANDA IMEDIATA E AGENDADA - JULHO 2022							
UNIDADES	EQUIPES	CBO	TOTAL DE CONSULTAS	CONSULTAS MARCADAS COMO DEMANDA IMEDIATA (DI)	CONSULTAS NÃO MARCADAS COMO DEMANDA IMEDIATA (AGENDADO)	DI %	AGENDADOS %
BOM PASTOR	EQUIPE 1	MÉDICO GENERALISTA	633	585	48	92,42	7,58
		ENFERMEIRO	264	217	47	82,20	17,80
		FARMACÊUTICO	57	17	40	29,82	70,18
		TOTAL EQUIPE 1	954	819	135	85,85	14,15
EUCLIDES	EQUIPE 1	MÉDICO GENERALISTA	576	509	67	88,37	11,63
		ENFERMEIRO	330	294	36	89,09	10,91
		FARMACÊUTICO	48	34	14	70,83	29,17
		TOTAL EQUIPE 1	954	837	117	87,74	12,26
PACHÁ	EQUIPE 1	MÉDICO GENERALISTA	572	527	45	92,13	7,87
		ENFERMEIRO	214	152	62	71,03	28,97
		FARMACÊUTICO	47	17	30	36,17	63,83
		TOTAL EQUIPE 1	833	696	137	83,55	16,45
SOLO	EQUIPE 1	MÉDICO GENERALISTA	505	449	56	88,91	11,09
		ENFERMEIRO	215	173	42	80,47	19,53
		TOTAL EQUIPE 1	720	622	98	86,39	13,61
	EQUIPE 2	MÉDICO GENERALISTA	534	468	66	87,64	12,36
		ENFERMEIRO	232	199	33	85,78	14,22
		TOTAL EQUIPE 2	766	667	99	87,08	12,92
	EQUIPE 3	MÉDICO GENERALISTA	507	454	53	89,55	10,45
		ENFERMEIRO	210	189	21	90,00	10,00
		TOTAL EQUIPE 3	717	643	74	89,68	10,32
	OUTROS PROFISSIONAIS	FARMACÊUTICO	34	20	14	58,82	41,18
TOTAL UNIDADE			2237	1952	285	87,26	12,74
ALPINO	EQUIPE 1	MÉDICO GENERALISTA	476	445	31	93,49	6,51
		ENFERMEIRO	278	239	39	85,97	14,03
		TOTAL EQUIPE 1	754	684	70	90,72	9,28

	EQUIPE 2	MÉDICO GENERALISTA	362	336	26	92,82	7,18
		ENFERMEIRO	217	184	33	84,79	15,21
		TOTAL EQUIPE 2	579	520	59	89,81	10,19
	OUTROS PROFISSIONAIS	FARMACÊUTICO	40	39	1	97,50	2,50
TOTAL UNIDADE			1373	1243	130	90,53	9,47
MONTE LÍBANO	EQUIPE 1	MÉDICO GENERALISTA	670	670	0	100,00	0,00
		ENFERMEIRO	252	190	62	75,40	24,60
		FARMACÊUTICO	44	0	44	0,00	100,00
		TOTAL EQUIPE 1	966	860	106	89,03	10,97
PEDRO NECHAR	EQUIPE 1	MÉDICO GENERALISTA	407	371	36	91,15	8,85
		ENFERMEIRO	238	176	62	73,95	26,05
		FARMACÊUTICO	35	4	31	11,43	88,57
		TOTAL EQUIPE 1	680	551	129	81,03	18,97
SANTA ROSA	EQUIPE 1	MÉDICO GENERALISTA	657	630	27	95,89	4,11
		ENFERMEIRO	200	170	30	85,00	15,00
		FARMACÊUTICO	33	10	23	30,30	69,70
		TOTAL EQUIPE 1	890	810	80	91,01	8,99
SOTO	EQUIPE 1	MÉDICO GENERALISTA	361	79	282	21,88	78,12
		ENFERMEIRO	138	85	53	61,59	38,41
		TOTAL EQUIPE 1	499	164	335	32,87	67,13
	EQUIPE 2	MÉDICO GENERALISTA	398	148	250	37,19	62,81
		ENFERMEIRO	258	179	79	69,38	30,62
		TOTAL EQUIPE 2	656	327	329	49,85	50,15
	EQUIPE 3	MÉDICO GENERALISTA	341	101	240	29,62	70,38
		ENFERMEIRO	144	82	62	56,94	43,06
		TOTAL EQUIPE 3	485	183	302	37,73	62,27
	OUTROS PROFISSIONAIS	FARMACÊUTICO	26	12	14	46,15	53,85
		MÉDICO PEDIATRA	22	0	22	0,00	100,00
		MÉDICO GINECOLOGISTA	46	4	42	8,70	91,30
	TOTAL UNIDADE			1734	690	1044	39,79
GLÓRIA	EQUIPE 1	MÉDICO GENERALISTA	398	68	330	17,09	82,91
		ENFERMEIRO	180	64	116	35,56	64,44

		TOTAL EQUIPE 1	578	132	446	22,84	77,16
	EQUIPE 2	MÉDICO GENERALISTA	346	174	172	50,29	49,71
		ENFERMEIRO	181	133	48	73,48	26,52
		TOTAL EQUIPE 2	527	307	220	58,25	41,75
	OUTROS PROFISSIONAIS	FARMACÊUTICO	49	34	15	69,39	30,61
		MÉDICO PEDIATRA	48	2	46	4,17	95,83
MÉDICO GINECOLOGISTA		79	2	77	2,53	97,47	
TOTAL UNIDADE			1281	477	804	37,24	62,76
LUNARDELLI	EQUIPE 1	MÉDICO GENERALISTA	544	480	64	88,24	11,76
		ENFERMEIRO	288	237	51	82,29	17,71
		FARMACÊUTICO	31	19	12	61,29	38,71
		TOTAL EQUIPE 1	863	736	127	85,28	14,72
NOSSO TETO	EQUIPE 1	MÉDICO GENERALISTA	518	432	86	83,40	16,60
		ENFERMEIRO	313	292	21	93,29	6,71
		TOTAL EQUIPE 1	831	724	107	87,12	12,88
	EQUIPE 2	MÉDICO GENERALISTA	467	338	129	72,38	27,62
		ENFERMEIRO	188	159	29	84,57	15,43
		TOTAL EQUIPE 2	655	497	158	75,88	24,12
	OUTROS PROFISSIONAIS	FARMACÊUTICO	53	25	28	47,17	52,83
	TOTAL UNIDADE			1539	1246	293	80,96
SALLES	EQUIPE 1	MÉDICO GENERALISTA 1	568	218	350	38,38	61,62
		MÉDICO GENERALISTA 2	35	7	28	20,00	80,00
		MÉDICO PEDIATRA	29	0	29	0,00	100,00
		MÉDICO GINECOLOGISTA	38	1	37	2,63	97,37
		ENFERMEIRO	269	239	30	88,85	11,15
		FARMACÊUTICO	39	27	12	69,23	30,77
		TOTAL EQUIPE 1	978	492	486	50,31	49,69
VERTONI	EQUIPE 1	MÉDICO GENERALISTA	370	89	281	24,05	75,95
		ENFERMEIRO	130	104	26	80,00	20,00
		TOTAL EQUIPE 1	500	193	307	38,60	61,40
	EQUIPE 2	MÉDICO GENERALISTA	377	71	306	18,83	81,17
		ENFERMEIRO	94	82	12	87,23	12,77

		TOTAL EQUIPE 2	471	153	318	32,48	67,52
	OUTROS PROFISSIONAIS	FARMACÊUTICO	40	6	34	15,00	85,00
		MÉDICO PEDIATRA	38	3	35	7,89	92,11
		MÉDICO GINECOLOGISTA	35	2	33	5,71	94,29
	TOTAL UNIDADE		1084	357	727	32,93	67,07
CENTRAL	EQUIPE 1	MÉDICO GENERALISTA	406	238	168	58,62	41,38
		ENFERMEIRO	84	79	5	94,05	5,95
		TOTAL EQUIPE 1	490	317	173	64,69	35,31
	EQUIPE 2	MÉDICO GENERALISTA	428	90	338	21,03	78,97
		ENFERMEIRO	150	141	9	94,00	6,00
		TOTAL EQUIPE 2	578	231	347	39,97	60,03
	OUTROS PROFISSIONAIS	FARMACÊUTICO	40	3	37	7,50	92,50
		MÉDICO PEDIATRA	35	1	34	2,86	97,14
		MÉDICO GINECOLOGISTA	74	2	72	2,70	97,30
		TOTAL UNIDADE		1217	554	663	45,52
DEL REY	EQUIPE 1	MÉDICO GENERALISTA	532	494	38	92,86	7,14
		ENFERMEIRO	257	162	95	63,04	36,96
		FARMACÊUTICO	52	28	24	53,85	46,15
		TOTAL EQUIPE 1	841	684	157	81,33	18,67
GAVIOLI	EQUIPE 1	MÉDICO GENERALISTA	561	511	50	91,09	8,91
		ENFERMEIRO	182	155	27	85,16	14,84
		TOTAL EQUIPE 1	743	666	77	89,64	10,36
	EQUIPE 2	MÉDICO GENERALISTA	404	378	26	93,56	6,44
		ENFERMEIRO	144	126	18	87,50	12,50
		TOTAL EQUIPE 2	548	504	44	91,97	8,03
	OUTROS PROFISSIONAIS	FARMACÊUTICO	51	51	0	100,00	0,00
	TOTAL UNIDADE		1342	1221	121	90,98	9,02
SANTO ANTÔNIO	EQUIPE 1	MÉDICO GENERALISTA	638	543	95	85,11	14,89
		ENFERMEIRO	349	263	86	75,36	24,64
		FARMACÊUTICO	29	5	24	17,24	82,76
		TOTAL EQUIPE 1	1016	811	205	79,82	20,18
THEODORO	EQUIPE 1	MÉDICO GENERALISTA	464	399	65	85,99	14,01

		ENFERMEIRO	210	162	48	77,14	22,86	
		FARMACÊUTICO	40	5	35	12,50	87,50	
		TOTAL EQUIPE 1	714	566	148	79,27	20,73	
FLAMINGO	EQUIPE 1	MÉDICO GENERALISTA	610	568	42	93,11	6,89	
		ENFERMEIRO	272	222	50	81,62	18,38	
		TOTAL EQUIPE 1	882	790	92	89,57	10,43	
	EQUIPE 2	MÉDICO GENERALISTA	495	451	44	91,11	8,89	
		ENFERMEIRO	191	173	18	90,58	9,42	
		TOTAL EQUIPE 2	686	624	62	90,96	9,04	
	OUTROS PROFISSIONAIS	FARMACÊUTICO	41	8	33	19,51	80,49	
	TOTAL UNIDADE			1609	1422	187	88,38	11,62
	GABRIEL HERNANDES	EQUIPE 1	MÉDICO GENERALISTA	334	328	6	98,20	1,80
ENFERMEIRO			280	276	4	98,57	1,43	
FARMACÊUTICO			49	17	32	34,69	65,31	
TOTAL EQUIPE 1			663	621	42	93,67	6,33	
IMPERIAL	EQUIPE 1	MÉDICO GENERALISTA	464	359	105	77,37	22,63	
		ENFERMEIRO	260	215	45	82,69	17,31	
		FARMACÊUTICO	82	14	68	17,07	82,93	
		TOTAL EQUIPE 1	806	588	218	72,95	27,05	
NOVA CATANDUVA	EQUIPE 1	MÉDICO GENERALISTA	534	479	55	89,70	10,30	
		ENFERMEIRO	210	154	56	73,33	26,67	
		TOTAL EQUIPE 1	744	633	111	85,08	14,92	
	EQUIPE 2	MÉDICO GENERALISTA	567	504	63	88,89	11,11	
		ENFERMEIRO	215	168	47	78,14	21,86	
		TOTAL EQUIPE 2	782	672	110	85,93	14,07	
	EQUIPE 3	MÉDICO GENERALISTA	0	0	0	0,00	0,00	
		ENFERMEIRO	0	0	0	0,00	0,00	
		TOTAL EQUIPE 3	0	0	0	0,00	0,00	
	OUTROS PROFISSIONAIS	FARMACÊUTICO	40	22	18	55,00	45,00	
TOTAL UNIDADE			1566	1327	239	84,74	15,26	

Fonte: Sistema MV, 2022. Acesso em: 05/08/2022.

Na tabela 08 encontra-se o número de reuniões de matriciamento do NASF. A meta é de 20 reuniões por mês por cada NASF, totalizando 100 reuniões somando os 5 NASF. O mínimo a ser atingido é de 85% da meta, ou seja, 17 reuniões. No mês de janeiro as reuniões de matriciamento foram suspensas.

Tabela 08: Número de reuniões de matriciamento do NASF, por mês, no ano de 2022.

NÚCLEO DE APOIO À SAÚDE DA FAMÍLIA														
UNIDADE	Número de Reuniões de Matriciamento													
	META	Janeiro	Fevereiro	Março	Abril	Mai	Junho	Julho	Agosto	Setembro	Outubro	Novembro	Dezembro	TOTAL
		Nº	Nº	Nº	Nº	Nº	Nº	Nº	Nº	Nº	Nº	Nº	Nº	Nº
NASF 1	20	10	4	24	20	22	23	23						126
NASF 2	20	20	18	31	25	31	21	28						174
NASF 3	20	3	0	19	14	22	17	19						94
NASF 4	20	0	1	27	22	22	21	28						121
NASF 5	20	2	3	20	14	21	14	16						90
TOTAL	100	35	26	121	95	118	96	114						605

Fonte: Sistema MV, 2022. Acesso em: 11/08/2022.

As tabelas 09 a 13 mostram a produção dos NASF por número de consultas individuais realizadas, consultas domiciliares, consultas compartilhadas, reuniões e atividades em grupo.

Tabela 09: Produção do NASF 1, por mês, no ano de 2022.

Produção NASF GERAL (NASF 1)	Meta/ Mês	Janeiro	Fevereiro	Março	Abril	Mai	Junho	Julho	Agosto	Setembro	Outubro	Novembro	Dezembro	TOTAL
Número de consultas individuais realizadas	289	372	376	489	446	423	400	449						2955
Número de consultas domiciliares realizadas	69	140	127	156	96	105	99	91						814
Número de consultas compartilhadas realizadas	69	45	42	57	56	56	23	21						300
Número de reuniões realizadas (matriciamento, equipe, intersetorial, treinamentos)	-	41	15	168	165	134	145	156						824
Atividade em grupo	46	58	68	84	55	62	72	47						446
TOTAL	473	656	628	954	818	780	739	764						5339

Fonte: Dados enviados pela equipe do NASF 1, 2022. Acesso em: 18/08/2022.

Tabela 10: Produção do NASF 2, por mês, no ano de 2022.

Produção NASF GERAL (NASF 2)	Meta/ Mês	Janeiro	Fevereiro	Março	Abril	Mai	Junho	Julho	Agosto	Setembro	Outubro	Novembro	Dezembro	TOTAL
Número de consultas individuais realizadas	289	209	229	186	227	268	262	272						1653
Número de consultas domiciliares realizadas	69	69	83	45	137	77	62	103						576
Número de consultas compartilhadas realizadas	69	16	17	23	14	12	21	15						118
Número de reuniões realizadas (matriciamento, equipe, intersetorial, treinamentos)	-	85	115	120	137	167	161	166						951
Atividade em grupo	46	26	39	34	67	70	79	42						357
TOTAL	473	405	483	408	582	594	585	598	0	0	0	0	0	3655

Fonte: Dados enviados pela equipe do NASF 2, 2022. Acesso em: 05/08/2022.

Tabela 11: Produção do NASF 3, por mês, no ano de 2022.

Produção NASF GERAL (NASF 3)	Meta/ Mês	Janeiro	Fevereiro	Março	Abril	Mai	Junho	Julho	Agosto	Setembro	Outubro	Novembro	Dezembro	TOTAL
Número de consultas individuais realizadas	239	263	261	264	275	357	157	260						1837
Número de consultas domiciliares realizadas	57	121	123	109	83	103	67	94						700
Número de consultas compartilhadas realizadas	57	9	1	13	7	9	8	1						48
Número de reuniões realizadas (matriciamento, equipe, intersetorial, treinamentos)	-	14	4	131	96	109	77	167						598
Atividade em grupo	38	2	0	13	19	38	28	22						122
TOTAL	391	409	389	530	480	616	337	544						3305

Fonte: Dados enviados pela equipe do NASF 3, 2022. Acesso em: 12/08/2022.

Tabela 12: Produção do NASF 4, por mês, no ano de 2022.

Produção NASF GERAL (NASF 4)	Meta/ Mês	Janeiro	Fevereiro	Março	Abril	Mai	Junho	Julho	Agosto	Setembro	Outubro	Novembro	Dezembro	TOTAL
Número de consultas individuais realizadas	239	171	191	220	283	343	315							1523
Número de consultas domiciliares realizadas	57	60	83	38	85	73	64							403
Número de consultas compartilhadas realizadas	57	16	7	3	8	10	9							53
Número de reuniões realizadas (matriciamento, equipe, intersetorial, treinamentos)	-	7	7	102	107	134	140							497
Atividade em grupo	38	18	6	29	42	68	62							225
TOTAL	391	272	294	392	525	628	590							2701

Fonte: Dados enviados pela equipe do NASF 4, 2022. Acesso em: 05/07/2022.

Tabela 13: Produção do NASF 5, por mês, no ano de 2022.

Produção NASF GERAL (NASF 5)	Meta/ Mês	Janeiro	Fevereiro	Março	Abril	Mai	Junho	Julho	Agosto	Setembro	Outubro	Novembro	Dezembro	TOTAL
Número de consultas individuais realizadas	289	379	361	435	331	387	297	415						2605
Número de consultas domiciliares realizadas	69	161	90	133	158	134	64	80						820
Número de consultas compartilhadas realizadas	69	7	12	6	10	11	12	6						64
Número de reuniões realizadas (matriciamento, equipe, intersetorial, treinamentos)	-	21	5	121	117	139	118	103						624
Atividade em grupo	46	30	17	40	39	35	23	17						201
TOTAL	473	598	485	735	655	706	514	621						4314

Fonte: Dados enviados pela equipe do NASF 5, 2022. Acesso em: 16/08/2022.

A tabela 14 mostra a produção dos agentes comunitários de saúde, o número de pessoas cadastradas no sistema MV com a comparação com o sistema E-gestor com os dados mais atuais disponíveis, e o número de famílias e domicílios cadastrados no sistema MV, bem como o número de visitas realizadas por pessoas e por famílias. Para o cálculo do % de visitas realizadas por pessoa e por família, as famílias sem área não foram consideradas.

Tabela 14: Produção por atividade dos Agentes Comunitários, no mês de julho de 2022.

Produção Agente Comunitário de Saúde – JULHO 2022												
UNIDADE DE SAÚDE	CADASTROS				VISITAS POR PESSOA				Meta 85%	VISITAS POR FAMÍLIA		Meta 85%
	Número de pessoas cadastradas (E-GESTOR) MAI/2022	Número de pessoas cadastradas (MV)	Número de famílias cadastradas	Número de cadastros domiciliares e territoriais	Número de visitas realizadas	Número de visitas recusadas	Número de visitas ausentes	TOTAL VISITAS	% de visitas realizadas por pessoas cadastradas	Número de famílias visitadas	Número de famílias não visitadas	% de visitas realizadas por família
TOTAL	80212	77084	24807	29908	12552	30	8659	21241	27,56	9315	15421	37,66
USF Milton Maguollo (Bom Pastor)	3373	3215	987	1061	340	0	522	862	26,81	289	698	29,28
USF Jose Ramiro Madeira (Euclides)	3756	3369	1145	1411	465	1	89	555	16,47	481	664	42,01
USF Sergio Banhos (Pachá)	3874	3761	1046	1112	389	1	87	477	12,68	264	782	25,24
USF Alcione Nassori (Solo I)	3092	3016	915	1014	456	0	167	623	20,66	549	366	60,00
USF Alcione Nassori (Solo II)	3092	3046	796	914	326	0	155	481	15,79	456	340	57,29
USF Alcione Nassori (Solo III)	2954	3103	873	1064	429	0	330	759	24,46	667	206	76,40
USF Napoleão Pellicano (Alpino I)	4091	2635	762	902	126	0	11	137	5,20	82	680	10,76
USF Napoleão Pellicano (Alpino II)	471	2098	692	765	193	0	5	198	9,44	127	565	18,35
USF Olavo Barros (Monte Líbano)	4173	4119	1196	1205	669	0	223	892	21,66	497	699	41,56
USF Gesabel Clemente Marques de la Habla (Pedro Nechar)	2565	2467	871	954	139	0	183	322	13,05	108	763	12,40
USF Armindo Mastrocola (Santa Rosa)	3426	3090	1078	1217	1173	8	146	1327	42,94	463	615	42,95
USF Geraldo Mendonça Uchoa (Lunardelli)	3710	3290	1155	1226	634	1	560	1195	36,32	423	732	36,62
USF Michel Curi (Nosso Teto I)	3090	3040	1027	1085	739	3	446	1188	39,08	585	442	56,96
USF Michel Curi (Nosso Teto II)	3151	3218	973	1043	623	2	528	1153	35,83	504	469	51,80
USF Sergio da Costa Perez (Del Rey)	4159	4129	1373	1387	1340	4	94	1438	34,83	546	827	39,77
USF Jose Rocha (Gavioli I)	3254	3079	1072	1242	240	0	99	339	11,01	102	970	9,51
USF Jose Rocha (Gavioli II)	3493	3405	1204	1455	93	0	257	350	10,28	129	1075	10,71
USF Joao Miguel Calil (Santo Antonio)	3973	3528	1309	1347	492	0	708	1200	34,01	496	813	37,89
USF Carlos Eduardo Bauab (Theodoro)	3047	2865	1035	1088	409	0	565	974	34,00	362	673	34,98
USF Isabel Etturi (Flamingo I)	3175	2646	966	1021	533	3	694	1230	46,49	454	512	47,00
USF Isabel Etturi (Flamingo II)	2845	2754	936	1040	656	1	161	818	29,70	277	659	29,59
USF Jose Pio Nogueira de Sá (Gabriel Hernandes)	2133	2029	615	627	372	0	117	489	24,10	366	249	59,51
USF Athos Procópio de Oliveira (Imperial)	3148	3214	946	1037	427	0	609	1036	32,23	266	680	28,12
USF Carlos Roberto Surian (Nova Catanduva I)	2941	2768	807	858	564	0	1007	1571	56,76	419	388	51,92
USF Carlos Roberto Surian (Nova Catanduva II)	3226	3200	957	979	725	6	896	1627	50,84	403	554	42,11
Sem Área	-	-	71	2854	-	-	-	-	-	-	-	-

Fonte: Sistema E-gestor, 2022. Acesso em: 12/07/2022. Sistema MV, 2022. Acesso em: 01/08/2022.

Um dos critérios do Programa Previne Brasil é a capitação ponderada, do qual fazem a população cadastrada nas Equipes de Saúde da Família (ESF) e equipes de Atenção Primária (EAP), a vulnerabilidade socioeconômica (pessoas cadastradas no Programa Bolsa Família, Benefício de Prestação Continuada e Benefício previdenciário de até 2 salários mínimos), o perfil demográfico (pessoas cadastradas nas equipes com idade até 5 anos e acima de 65 anos) e a classificação geográfica (município urbano, intermediário adjacente, rural adjacente, intermediário remoto, rural remoto). Afim de acompanhar o número de cadastros para atender parte desse critério, a tabela 15 mostra o número de pessoas previstas pelas equipes de saúde e o número de pessoas que estão cadastradas no sistema MV, bem como o percentual para saber se o número de pessoas cadastradas está próximo do que foi previsto pelas equipes. A tabela 15 também mostra o número de pessoas cadastradas no sistema E-gestor para comparação.

Tabela 15: Cadastro das Unidades de Saúde, no mês de julho de 2022.

CADASTROS - JULHO 2022								
Distrito	Unidades de Saúde	Equipes	INE	Habilitação	Nº de pessoas previstas (JULHO/2022)	Número de pessoas cadastradas (MV)		Número de pessoas cadastradas (E-GESTOR) MAI/2022
						Nº	%	
D1	USF DR MILTON MAGUOLLO - BOM PASTOR	ESF BOM PASTOR	0000324949	SIM	1446	3215	222,34	3373
	USF DR JOSE RAMIRO MADEIRA - CONJUNTO EUCLIDES	ESF CONJ.EUCLIDES	0000325023	SIM	3280	3369	102,71	3756
	USF DR SERGIO BANHOS - RESIDENCIAL ANUAR PACHA	ESF PACHA I	0000325104	SIM	3493	3761	107,67	3874
	USF DR ALCIONE NASORRI - SOLO SAGRADO	ESF SOLO 1 A	0000324892	SIM	3030	3016	99,54	3092
	USF DR ALCIONE NASORRI - SOLO SAGRADO	ESF SOLO SAGRADO 2	0000324876	SIM	3050	3046	99,87	3092
	USF DR ALCIONE NASORRI - SOLO SAGRADO	ESF SOLO SAGRADO 3	0001664565	SIM	3120	3103	99,46	2954
D2	USF DR NAPOLEAO PELLICANO - JARDIM ALPINO	ESF JARDIM ALPINO I	0000324914	SIM	2230	2635	118,16	4091
	USF DR NAPOLEAO PELLICANO - JARDIM ALPINO	ESF JARDIM ALPINO II	2223716	NÃO	2179	2098	96,28	471
	USF DR OLAVO BARROS - MONTE LIBANO	ESF MONTE LIBANO	0000325090	SIM	5326	4119	77,34	4173

	USF DRA GESABEL CLEMENTE MARQUES DE LA HABA - PEDRO NECHAR	ESF PEDRO NECHAR	0000325066	SIM	2672	2467	92,33	2565
	USF DR ARMINDO MASTROCOLA - SANTA ROSA	ESF SANTA ROSA	0000325031	SIM	2889	3090	106,96	3426
	UBS DR JOSE BARRIONUEVO RODRIGUES - VILA SOTO	EAP VILA SOTTO I	0001589563	SIM	8674	1311	15,11	2905
	UBS DR JOSE BARRIONUEVO RODRIGUES - VILA SOTO	EAP VILA SOTTO II	0002053896	SIM		1335	15,39	2653
	UBS DR JOSE BARRIONUEVO RODRIGUES - VILA SOTO	EAP VILA SOTTO III	0002053934	NÃO		1204	13,88	1717
D3	UBS ENFERMEIRO DIOMAR JOSE DOS SANTOS - GLORIA III	EAP PQ GLORIA I	0001617257	NÃO	6582	2530	38,44	2340
	UBS ENFERMEIRO DIOMAR JOSE DOS SANTOS - GLORIA III	EAP PQ GLORIA II	0002053810	SIM		3257	49,48	3440
	USF DR GERALDO MENDONCA UCHOA - VILA LUNARDELLI	ESF VILA LUNARDELLI	0000325015	SIM	3020	3290	108,94	3710
	USF DR MICHEL CURI - NOSSO TETO	ESF NOSSO TETO I	0000325007	SIM	3000	3040	101,33	3090
	USF DR MICHEL CURI - NOSSO TETO	ESF NOSSO TETO II	0001568477	SIM	3000	3218	107,27	3151
	UBS DR FRANCISCO LOPES LADEIRA - JD SALLES	EAP JARDIM SALES	1589547	SIM	3003	3015	100,40	4601
	UBS DR VICENTE BUCHIANERI - JARDIM VERTONI	EAP JARDIM VERTONI EQUIPE I	0001589555	SIM	6765	2092	30,92	4198
UBS DR VICENTE BUCHIANERI - JARDIM VERTONI	EAP VERTONI EQUIPE II	0002053802	NÃO	2475		36,59	1412	
D4	UBS DR LUIZ CARLOS FIGUEIREDO MALHEIROS - CENTRAL	EAP CENTRAL EQUIPE I	0002053829	SIM	10850	1351	12,45	3545
	UBS DR LUIZ CARLOS FIGUEIREDO MALHEIROS - CENTRAL	EAP CENTRAL EQUIPE II	2191261	NÃO		1933	17,82	1386
	USF DR SERGIO DA COSTA PERES - JARDIM DEL REY	ESF JARDIM DEL REY	0000325082	SIM	4861	4129	84,94	4159
	USF DR JOSE ROCHA - JD GAVIOLI	ESF GAVIOLI I	0000324930	SIM	3035	3079	101,45	3254
	USF DR JOSE ROCHA - JD GAVIOLI	ESF DO GAVIOLI II	0000324981	SIM	2800	3405	121,61	3493
	USF DR JOAO MIGUEL CALIL - SANTO ANTONIO	ESF SANTO ANTONIO	0000325058	SIM	3236	3528	109,02	3973
	USF DR CARLOS EDUARDO BAUAB - THEODORO ROSA FILHO	ESF THEODORO ROSA FILHO	0000325074	SIM	3240	2865	88,43	3047
D5	USF DRA ISABEL ETTRURI - PARQUE FLAMINGO	ESF PARQUE FLAMINGO I	0000324973	SIM	2770	2646	95,52	3175

USF DRA ISABEL ETTRURI - PARQUE FLAMINGO	ESF PARQUE FLAMINGO II	0000324965	SIM	2770	2754	99,42	2845
USF DR JOSE PIO NOGUEIRA DE SA - GABRIEL HERNANDES	ESF GABRIEL HERNANDES	0000324957	SIM	1718	2029	118,10	2133
USF DR ATHOS PROCOPIO DE OLIVEIRA - JD IMPERIAL	ESF JARDIM IMPERIAL	0000324922	SIM	2966	3214	108,36	3148
USF DR CARLOS ROBERTO SURIAN - NOVA CATANDUVA	ESF NOVA CATANDUVA I - EQ. 01	0001586572	SIM	2652	2768	104,37	2941
USF DR CARLOS ROBERTO SURIAN - NOVA CATANDUVA	ESF NOVA CATANDUVA I - EQ. 02	0001586904	SIM	3322	3200	96,33	3226
UBS DR LUIZ CARLOS FIGUEIREDO MALHEIROS - CENTRAL	CONSULTORIO NA RUA EQUIPE I	0001638513	SIM	-	382	-	191
TOTAL				110979	97969		108600

Fonte: Dados enviados pelas unidades, 2022. Acesso em: 15/08/2022. Sistema MV, 2022. Acesso em: 01/08/2022. Sistema E-gestor, 2022. Acesso em: 12/07/2022.

Na tabela 16 encontra-se o número de grupos de orientação, atividade educativa, prática corporal, realizados pelos profissionais musicoterapeuta, dançarino tradicional e popular e educador físico da Academia da Saúde do Alpino e Gavioli. A meta é de 20 grupos realizados por cada academia, totalizando 40 grupos ativos.

Tabela 16: Número de atividades realizadas pelas academias da saúde, por profissional, por mês, no ano de 2022.

ACADEMIA DA SAÚDE														
UNIDADE	Categoria Profissional	Produção realizada/mês												
		Janeiro	Fevereiro	Março	Abril	Mai	Junho	Julho	Agosto	Setembro	Outubro	Novembro	Dezembro	TOTAL
		Nº	Nº	Nº	Nº	Nº	Nº	Nº	Nº	Nº	Nº	Nº	Nº	Nº
Academia da Saúde (Alpino)	Musicoterapeuta	0	0	0	4	0	4	5						13
	Dançarino Tradicional e Popular	29	38	0	38	44	16	60						225
	Educador Físico	50	42	58	46	47	41	29						313
Academia da Saúde (Gavioli)	Musicoterapeuta	0	0	8	0	3	13	11						35
	Dançarino Tradicional e Popular	9	18	36	26	29	0	31						149
	Educador Físico	25	26	9	10	23	35	36						164
Total		113	124	111	124	146	109	172						899

Fonte: Sistema MV, 2022. Acesso em: 03/08/2022.

A meta do consultório na rua é realizar pelo menos 1 de cada procedimento por mês, são esses os procedimentos: Reunião de matriciamento, atividades intersetoriais, atividades de educação em saúde, atividade realizada no período noturno, atendimento em grupo, mobilização social, reunião de planejamento e monitoramento de ações da equipe e os atendimentos. A produção do consultório na rua encontra-se na tabela 17.

Tabela 17: Produção do consultório na rua, por mês, no ano de 2022.

CONSULTÓRIO NA RUA																													
Categoria Profissional	Meta - Contrato de Gestão - Atividade educativa, orientação em grupo, prática corporal, atividade física em grupo.	PRODUÇÃO REALIZADA/MÊS																											
		JANEIRO		FEVEREIRO		MARÇO		ABRIL		MAIO		JUNHO		JULHO		AGOSTO		SETEMBRO		OUTUBRO		NOVEMBRO		DEZEMBRO		TOTAL			
		Procedimentos/Ações	META	Nº	%	Nº	%	Nº	%	Nº	%	Nº	%	Nº	%	Nº	%	Nº	%	Nº	%	Nº	%	Nº	%	Nº	%	Nº	
Médico Generalista/Clinico	1. Matriciamento e Articulação do cuidado.	90%	8		4		5		5		6		7		6													41	
	2. Atividades e ações Intersetoriais		8		4		4		3		6		8		4														37
Enfermeiro	3. Atividades de Educação em Saúde		2		1		2		1		0		2		2														10
Psicólogo	4. Abordagem multiprofissional realizada em período noturno no mínimo 1 x ao mês.		2	100	2	100	3	100	2	100	2	85,7	3	100	2	100													16
Auxiliar de Enfermagem	5. Atendimento em Grupo		6		6		3		6		10		9		8														48
Agente Social	6. Mobilização Social		2		2		2		4		5		4		2														21
Assistente Social	7. Planejamento e monitoramento das ações da equipe		3		1		2		4		7		3		4														24
	8- Atendimentos			38		17		73		82		76		89		68													443
	TOTAL		69		37		94		107		112		125		96													640	

Fonte: Sistema MV, 2022. Acesso em: 03/08/2022.

Na tabela 18 encontra-se a produção da Equipe Multiprofissional de Atenção Domiciliar – EMAD. A meta do EMAD é de 680 atendimentos por mês, e deve-se atingir pelo menos 85% dessa meta.

Tabela 18: Produção da Equipe Multiprofissional de atenção domiciliar, por profissional, por mês, no ano de 2022.

EQUIPE MULTIPROFISSIONAL DE ATENÇÃO DOMICILIAR - EMAD																																
Categoria Profissional	Meta - Contrato de Gestão		PRODUÇÃO MENSAL																													
			JANEIRO		FEVEREIRO		MARÇO		ABRIL		MAIO		JUNHO		JULHO		AGOSTO		SETEMBRO		OUTUBRO		NOVEMBRO		DEZEMBRO		TOTAL ANO					
	Nº mês	%	Nº	%	Nº	%	Nº	%	Nº	%	Nº	%	Nº	%	Nº	%	Nº	%	Nº	%	Nº	%	Nº	%	Nº	%	Nº	%				
Médico Generalista	680	85	92	*	88	*	103	*	91	*	116	*	89	*	122	*												701	*			
Enfermeiro			72	*	80	*	89	*	71	*	88	*	83	*	93	*														576	*	
Técnico de Enfermagem			522	*	470	*	765	*	680	*	576	*	593	*	1053	*															4659	*
Fisioterapeuta			85	*	88	*	97	*	83	*	92	*	97	*	89	*															631	*
Psicólogo			0	*	0	*	0	*	87	*	98	*	95	*	56	*															336	*
Podólogo			0	*	0	*	0	*	0	*	0	*	0	*	0	*															0	*
TOTAL					771	113,4	726	106,8	1054	155,0	1012	148,8	970	142,6	957	140,7	1413	207,8	0	0,0	0	0,0	0	0,0	0	0,0	0	0,0	0	0,0	6903	84,6

Fonte: Sistema MV, 2022. Acesso em: 03/08/2022.

Na tabela 19 encontra-se a produção do Centro de Reabilitação integrado – CRI Solo. A meta de cada profissional do CRI Solo é diferente, e cada profissional deve atingir por mês pelo menos 85% da sua meta.

Tabela 19: Produção do CRI Solo, por profissional, por mês, no ano de 2022.

CENTRO DE REABILITAÇÃO INTEGRADO - CRI (SOLO)																													
Categoria Profissional	META	Produção realizada/mês																											
		Janeiro		Fevereiro		Março		Abril		Maio		Junho		Julho		Agosto		Setembro		Outubro		Novembro		Dezembro		TOTAL			
		Nº	%	Nº	%	Nº	%	Nº	%	Nº	%	Nº	%	Nº	%	Nº	%	Nº	%	Nº	%	Nº	%	Nº	%	Nº			
Fisioterapeuta	1200	1035	86,3	843	70,3	1271	105,9	831	69,3	1224	102,0	1084	90,3	1084	90,3														7372
Fonoaudióloga	120	130	108,3	83	69,2	144	120,0	113	94,2	105	87,5	90	75,0	76	63,3														741
Terapeuta Ocupacional	120	0	0,0	73	60,8	111	92,5	67	55,8	118	98,3	111	92,5	90	75,0														570
TOTAL	1440	1165	80,9	999	69,4	1526	106,0	1011	70,2	1447	100,5	1285	89,2	1250	86,8														8683
Matriciamento	-	0		0		4		3		3		3		3		5													18

Fonte: Sistema MV, 2022. Acesso em: 11/08/2022.

Na tabela 20 encontra-se a produção do CRI Centro. Todos os profissionais do CRI Centro são estatutários, exceto a Terapeuta Ocupacional que é funcionária do Mahatma Gandhi, e é a mesma que atende no CRI Solo. Somente ela tem meta no CRI Centro, devido ao contrato de gestão que determina meta para os funcionários do Mahatma Gandhi, onde ela deve cumprir pelo menos 85% da meta.

Tabela 20: Produção do CRI Centro, por profissional, por mês, no ano de 2022.

CENTRO DE REABILITAÇÃO INTEGRADO - CRI (CENTRO)																											
Categoria Profissional	Produção realizada/mês																										
	META	Janeiro		Fevereiro		Março		Abril		Maio		Junho		Julho		Agosto		Setembro		Outubro		Novembro		Dezembro		TOTAL	
		Nº	%	Nº	%	Nº	%	Nº	%	Nº	%	Nº	%	Nº	%	Nº	%	Nº	%	Nº	%	Nº	%	Nº	%	Nº	
Terapeuta Ocupacional - Mahatma Gandhi	80	0	0,0	70	87,5	80	100,0	37	46,3	63	78,8	77	96,3	52	65,0												379
Fisioterapeuta - Estatutário	-	304	*	476	*	471	*	409	*	503	*	460	*	305	*												2928
Fonoaudiólogo - Estatutário	-	63	*	127	*	135	*	171	*	163	*	163	*	140	*												962
TOTAL		367	*	673		686	*	617	*	729	*	700	*	497	*												4269

Fonte: Sistema MV, 2022. Acesso em: 09/08/2022.

A meta do Caps II é de 1000 atendimentos e 10 reuniões de matriciamento somando todos os profissionais. A produção encontra-se na tabela 21.

Tabela 21: Produção do CAPS II, por profissional, por mês, no ano de 2022.

Centro de Atenção Psicossocial II - CAPS II - Transtornos Mentais e Comportamentais																														
Categoria Profissional (Nível Médio e Superior)	Meta - Contrato de Gestão		PRODUÇÃO REALIZADA/MÊS																											
			Janeiro		Fevereiro		Março		Abril		Maio		Junho		Julho		Agosto		Setembro		Outubro		Novembro		Dezembro		TOTAL ANO			
	Nº	%	Nº	%	Nº	%	Nº	%	Nº	%	Nº	%	Nº	%	Nº	%	Nº	%	Nº	%	Nº	%	Nº	%	Nº	%	Nº	%		
Médico Psiquiatra	1000 atendimentos/ meses (nível médio e superior)	85	504	*	604	*	536	*	484	*	562	*	491	*	489	*												3670	*	
Enfermeira			150	*	119	*	111	*	112	*	170	*	165	*	130	*													957	*
Psicólogo			349	*	428	*	620	*	537	*	714	*	633	*	522	*													3803	*
Assistente Social			173	*	118	*	134	*	128	*	157	*	179	*	157	*													1046	*
Terapeuta Ocupacional			131	*	89	*	200	*	103	*	232	*	44	*	0	*													799	*
Auxiliar de Enfermagem			0	*	0	*	9	*	11	*	26	*	73	*	155	*													274	*
Artesão			0	*	0	*	0	*	0	*	0	*	0	*	0	*													0	*
Educador Físico			0	*	0	*	0	*	0	*	0	*	0	*	11	*													11	*
Psicopedagogo			-	*	-	*	-	*	-	*	-	*	-	*	0	*													0	*
Médico Neurologista			-	*	-	*	-	*	-	*	-	*	-	*	3	*													3	*
TOTAL			1307	130,7	1358	135,8	1610	161,0	1375	137,5	1861	186,1	1585	158,5	1467	146,7											10563	88,0		
Psicólogo - Estatutário	-		30	*	39	*	77	*	18	*	133	*	124	*	114	*												535	*	
TOTAL			1337	*	1397	*	1687	*	1393	*	1994	*	1709	*	1581	*												11098	*	
Médico Psiquiatra	10 reuniões de matriciamento na atenção básica.	85	1	*	0	*	7	*	7	*	13	*	5	*	13	*												46	*	
Psicólogo			4	*	1	*	6	*	7	*	9	*	7	*	3	*												37	*	
Terapeuta Ocupacional			0	*	0	*	0	*	0	*	0	*	0	*	0	*												0	*	
Enfermeira			1	*	0	*	0	*	0	*	0	*	0	*	1	*	2	*											4	*
Assistente Social			0	*	0	*	0	*	0	*	0	*	0	*	1	*	0	*											1	*
TOTAL			6	60,0	1	10,0	13	130,0	14	140,0	22	220,0	14	140,0	18	180,0											88	73,3		
Psicólogo - Estatutário	-		0	*	0	*	1	*	0	*	1	*	2	*	1	*												5	*	
TOTAL			6	*	1	*	14	*	14	*	23	*	16	*	19	*												93	*	

Fonte: Sistema MV, 2022. Acesso em: 03/08/2022.

A meta do Caps AD também é de 1000 atendimentos e 10 reuniões de matriciamento somando todos os profissionais. A meta dos matriciamentos mudou para 5 a partir de junho/2022. A produção encontra-se na tabela 22.

Tabela 22: Produção do CAPS AD, por profissional, por mês, no ano de 2022.

Centro de Atenção Psicossocial AD - CAPS AD - Álcool e Drogas																															
Categoria Profissional (Nível Médio e Superior)	Meta - Contrato de Gestão		Produção realizada/mês																												
			Janeiro		Fevereiro		Março		Abril		Maio		Junho		Julho		Agosto		Setembro		Outubro		Novembro		Dezembro		TOTAL ANO				
	Nº	%	Nº	%	Nº	%	Nº	%	Nº	%	Nº	%	Nº	%	Nº	%	Nº	%	Nº	%	Nº	%	Nº	%	Nº	%	Nº	%			
Médico Psiquiatra	1000 atendimentos/ mês (nível médio e superior)	85	125	*	133	*	144	*	111	*	144	*	143	*	134	*												934	*		
Médico Clínico			1	*	0	*	8	*	15	*	5	*	12	*	9	*													50	*	
Enfermeira			71	*	37	*	52	*	29	*	40	*	76	*	175	*													480	*	
Psicólogo			254	*	210	*	365	*	290	*	252	*	378	*	289	*													2038	*	
Assistente Social			0	*	56	*	55	*	62	*	127	*	80	*	98	*													478	*	
Terapeuta Ocupacional			266	*	187	*	326	*	311	*	409	*	349	*	326	*													2174	*	
Auxiliar de Enfermagem			184	*	8	*	97	*	306	*	311	*	270	*	254	*													1430	*	
Artesão			0	*	0	*	0	*	0	*	0	*	0	*	0	*													0	*	
Educador físico			0	*	0	*	0	*	0	*	0	*	0	*	7	*													7	*	
TOTAL			901	90,1	631	63,1	1047	104,7	1124	112,4	1288	128,8	1308	130,8	1292	129,2											7591	63,3			
Psicólogo - Estatutário	-		37	*	48	*	71	*	109	*	137	*	131	*	110	*												643	*		
TOTAL			938	*	679	*	1118	*	1233	*	1425	*	1439	*	1402	*												8234	*		
Médico Psiquiatra	10 reuniões de matriciamento na atenção básica (até maio 2022); 5 reuniões de matriciamento na atenção básica (a partir de junho 2022)	85	0	*	0	*	2	*	1	*	4	*	1	*	1	*												9	*		
Médico Clínico			0	*	0	*	0	*	0	*	0	*	0	*	0	*													0	*	
Psicólogo			0	*	0	*	2	*	1	*	4	*	1	*	1	*													9	*	
Terapeuta Ocupacional			0	*	0	*	0	*	0	*	0	*	0	*	0	*														0	*
Assistente Social			0	*	0	*	0	*	0	*	0	*	0	*	0	*														0	*
Enfermeira			0	*	0	*	1	*	1	*	0	*	0	*	1	*													3	*	
TOTAL			0	0,0	0	0,0	5	50,0	3	30,0	8	80,0	2	40,0	3	60,0											21	24,7			
Psicólogo - Estatutário	-		0	*	0	*	0	*	0	*	0	*	0	*	8	*												8	*		
TOTAL			0	*	0	*	5	*	3	*	8	*	2	*	11	*											29	*			

Fonte: Sistema MV, 2022. Acesso em: 03/08/2022.

As tabelas 23 e 24 mostram o número de atendimentos nas Unidades de Pronto Atendimento Dr. Atilio C Cypriano e UPA Respiratório, respectivamente, no ano de 2022.

Tabela 23: Número de atendimentos na Unidade de Pronto Atendimento Dr. Atilio C Cypriano, no ano de 2022.

Produção UPA - Unidade de Pronto Atendimento Dr. Atilio C Cypriano	Janeiro	Fevereiro	Março	Abril	Mai	Junho	Julho	Agosto	Setembro	Outubro	Novembro	Dezembro	TOTAL
MÉDICO CLÍNICO	3.568	3.623	5.931	7627	7.926	6.689	6.245						41.609
MÉDICO PEDIATRA	444	442	1.365	2199	2.404	1.680	1.339						9.873
ENFERMEIRO	2	6	2	1	5	4	3						23
TOTAL	4.014	4.071	7.298	9827	10.335	8.373	7.587	0	0	0	0	0	51.505

Fonte: Sistema MV, 2022. Acesso em: 09/08/2022.

Tabela 24: Número de atendimentos na UPA Respiratório, no ano de 2022.

Produção UPA Respiratório	Janeiro	Fevereiro	Março	Abril	Mai	Junho	Julho	Agosto	Setembro	Outubro	Novembro	Dezembro	TOTAL
MÉDICO CLÍNICO	5.748	2.300	635	0	0	0	0						8.683
MÉDICO PEDIATRA	902	631	303	0	0	0	0						1.836
ENFERMEIRO	0	0	1	0	0	0	0						1
TOTAL	6.650	2.931	939	0	0	0	0	0	0	0	0	0	10.520

Fonte: Sistema MV, 2022. Acesso em: 09/08/2022.

A tabela 25 mostra o número de atendimentos médicos do CEM e CEM-CRI, por especialidade e profissional, no ano de 2022.

Tabela 25: Número de atendimentos nos Centros de Especialidades Médicas, CEM e CEM-CRI, no ano de 2022.

CENTRO DE ESPECIALIDADES MÉDICAS																														
ESPECIALIDADE	MÉDICOS	NÚMERO DE ATENDIMENTOS MÉDICOS 2022																												
		META	Janeiro		Fevereiro		Março		Abril		Maio		Junho		Julho		Agosto		Setembro		Outubro		Novembro		Dezembro		TOTAL			
			CEM	CEM-CRI	CEM	CEM-CRI	CEM	CEM-CRI	CEM	CEM-CRI	CEM	CEM-CRI	CEM	CEM-CRI	CEM	CEM-CRI	CEM	CEM-CRI	CEM	CEM-CRI	CEM	CEM-CRI	CEM	CEM-CRI	CEM	CEM-CRI	CEM	CEM-CRI	CEM	CEM-CRI
Cirurgia Vascular	Profissional 1	80	102	0	38	0	68	0	46	0	43	0	48	0	27	0													372	0
Oncologista	Profissional 1	80	0	0	33	0	25	0	13	0	16	0	29	0	14	0													130	0
Pneumologista	Profissional 1	80	5	22	3	40	6	53	8	42	3	57	3	42	5	52												33	308	
Dermatologista	Profissional 1	80	21	0	7	0	29	0	6	0	9	0	21	0	7	0												100	0	
Dermatologista	Profissional 2	80	0	38	0	20	0	33	0	10	0	25	0	13	0	37												0	176	
Dermatologista	Profissional 3	80	0	20	0	11	0	13	0	35	0	21	0	35	0	13												0	148	
Gastroenterologista	Profissional 1	80	0	0	4	0	2	0	1	0	3	0	2	0	2	0												14	0	
Ortopedista	Profissional 1	80	27	0	23	0	33	0	23	0	27	0	30	0	0	0												163	0	
Ortopedista	Profissional 2	80	0	16	0	32	0	25	0	16	0	33	0	20	0	35												0	177	
Cardiologista	Profissional 1	80	0	15	0	48	0	46	0	31	0	36	0	27	0	28												0	231	
Otorrinolaringologista	Profissional 1	80	0	34	0	22	0	17	0	27	0	27	0	31	0	16												0	174	
Otorrinolaringologista	Profissional 2	80	0	40	0	18	0	11	0	34	0	25	0	35	0	20												0	183	
Otorrinolaringologista	Profissional 3	80	0	0	0	0	0	13	0	26	0	27	0	32	0	11												0	109	
Pediatria	Profissional 1	80	0	4	0	12	0	12	0	7	0	23	0	26	0	21												0	105	
Pediatria - Mahatma Gandhi	Profissional 1	16	0	21	0	22	0	32	0	12	0	27	0	22	0	28												0	164	
	TOTAL	1136	155	210	108	225	163	255	97	240	101	301	133	283	55	261	0	0	0	0	0	0	0	0	0	0	0	812	1775	

Fonte: Sistema MV, 2022. Acesso em: 09/08/2022.

A tabela 26 mostra o absenteísmo (% de faltas) do Centro de Especialidades Médicas - CEM, no ano de 2022.

Tabela 26: Absenteísmo no Centro de Especialidades Médicas - CEM, no ano de 2022.

CENTRO DE ESPECIALIDADES MÉDICAS													
ESPECIALIDADE	MÉDICOS	ABSENTÉISMO (% DE FALTAS)											
		JANEIRO	FEVEREIRO	MARÇO	ABRIL	MAIO	JUNHO	JULHO	AGOSTO	SETEMBRO	OUTUBRO	NOVEMBRO	DEZEMBRO
		%	%	%	%	%	%	%	%	%	%	%	%
Cirurgia vascular	Profissional 1 -CEM	14,29	0,00	0,00	0,00	31,31	4,00	0,00					
Oncologista	Profissional 1 -CEM	0,00	19,51	10,71	18,75	5,88	6,45	6,67					
Pneumologista	Profissional 1 -CEM	16,67	25,00	0,00	0,00	0,00	25,00	0,00					
	Profissional 1 -CEM CRI	0,00	2,44	1,85	6,67	1,72	0,00	0,00					
Dermatologista	Profissional 1 -CEM	22,22	0,00	0,00	14,29	10,00	0,00	0,00					
Dermatologista	Profissional 1 -CEM CRI	7,32	9,09	5,71	0,00	0,00	13,33	0,00					
Dermatologista	Profissional 2 -CEM CRI	0,00	0,00	7,14	7,89	0,00	7,89	18,75					
Gastroenterologista	Profissional 1 -CEM	0,00	0,00	0,00	0,00	25,00	0,00	0,00					
Ortopedista	Profissional 1 -CEM	0,00	0,00	0,00	0,00	0,00	0,00	0,00					
Ortopedista	Profissional 1 -CEM CRI	30,43	17,95	16,67	11,11	10,81	0,00	25,53					
Cardiologista	Profissional 1 -CEM CRI	16,67	17,24	9,80	11,43	21,74	30,77	20,00					
Otorrinolaringologista	Profissional 1 -CEM CRI	0,00	4,35	0,00	0,00	0,00	0,00	0,00					
Otorrinolaringologista	Profissional 2 -CEM CRI	0,00	0,00	0,00	0,00	0,00	0,00	0,00					
Otorrinolaringologista	Profissional 3 -CEM CRI	-	-	0,00	3,70	0,00	15,79	0,00					
Pediatra	Profissional 1 -CEM CRI	0,00	7,69	0,00	22,22	14,81	0,00	8,70					
Pediatra	Profissional 1 -CEM CRI	0,00	0,00	0,00	0,00	3,57	0,00	0,00					

Fonte: Sistema MV, 2022. Acesso em: 09/08/2022.

2.2 MEDICAMENTOS DISPENSADOS

A tabela 27 mostra a quantidade de fármacos dispensados pelas farmácias das unidades de saúde, número de atendimentos e número de usuários atendidos. Alguns usuários passaram mais de uma vez por atendimento, por isso o número de atendimentos é maior que o número de usuários.

Tabela 27: Quantidade e percentual dos fármacos dispensados por unidade de saúde, número de atendimentos, e número de pacientes atendidos no mês de julho de 2022.

Classificação	Unidade	Quantidade	Nº de Atendimentos	Nº de Usuários	%
1º	FARMACIA SOLO SAGRADO - FARMACIA	269.623	3.635	2.346	9,69%
2º	FARMACIA SOTO - FARMACIA	246.164	2.894	1.876	8,85%
3º	FARMACIA GAVIOLI - FARMACIA	170.624	1.963	1.348	6,13%
4º	FARMACIA UBS CENTRAL - FARMACIA	159.719	1.783	1.367	5,74%
5º	FARMACIA NOSSO TETO - FARMACIA	141.649	1.801	1.174	5,09%
6º	FARMACIA FLAMINGO - FARMACIA	128.880	1.912	1.236	4,63%
7º	FARMACIA VERTONI - FARMACIA	124.998	1.499	1.090	4,49%
8º	FARMACIA SANTO ANTONIO - FARMACIA	117.310	1.528	921	4,22%
9º	FARMACIA LUNARDELLI - FARMACIA	113.250	1.292	813	4,07%
10º	FARMACIA GLORIA III - FARMACIA	110.706	1.485	1.108	3,98%
11º	FARMACIA SALLES - FARMACIA	109.159	1.331	976	3,92%
12º	FARMACIA BOM PASTOR - FARMACIA	104.115	1.348	861	3,74%
13º	FARMACIA ALPINO - FARMACIA	102.367	1.503	943	3,68%
14º	FARMACIA SANTA ROSA - FARMACIA	102.236	1.132	748	3,67%
15º	FARMACIA NOVA CATANDUVA - FARMACIA	99.179	1.689	1.085	3,56%
16º	FARMACIA EUCLIDES - FARMACIA	93.303	1.168	751	3,35%
17º	FARMACIA MONTE LIBANO - FARMACIA	90.250	1.377	764	3,24%
18º	FARMACIA PACHA - FARMACIA	78.081	1.171	751	2,81%
19º	FARMACIA THEODORO ROSA FILHO - FARMACIA	73.451	921	633	2,64%
20º	FARMACIA UPA DISPENSACAO - FARMACIA	71.500	4.089	3.148	2,57%
21º	FARMACIA IMPERIAL - FARMACIA	65.138	971	671	2,34%
22º	FARMACIA GABRIEL HERNANDES - FARMACIA	62.457	834	598	2,24%
23º	FARMACIA DEL REY - FARMACIA	51.209	764	525	1,84%
24º	FARMACIA PEDRO NECHAR - FARMACIA	40.759	549	400	1,46%
25º	FARMACIA - UPA - UNIDADE DE PRONTO ATENDIMENTO DR	36.920	6.376	4.371	1,33%
26º	FARMACIA JUDICIAL - FARMACIA	14.854	178	160	0,53%

27º	FARMACIA CEM - FARMACIA	1.763	121	102	0,06%
28º	FARMACIA SAE/DST - FARMACIA	1.614	31	29	0,06%
29º	FARMACIA MUNICIPAL - FARMACIA	852	63	48	0,03%
30º	FARMACIA EMAD - FARMACIA	312	98	34	0,01%
31º	ALMOXARIFADO DE MEDICAMENTOS - ALMOXARIFADO	1	1	1	0,00%
TOTAL		2.782.443	45.507	30.878	100%

Fonte: Sistema MV,2022. Acesso em: 09/08/2022.

A tabela 28 mostra quais são os fármacos dispensados por ação terapêutica, por número e percentual, no mês de julho de 2022.

Tabela 28: Quantidade e percentual dos fármacos dispensados por ação terapêutica, no mês de julho de 2022.

Classificação	Ação Terapêutica	Quantidade	%
1º	ANTIHIPERTENSIVO	533.902	19,19%
2º	ANTIDEPRESSIVO	275.461	9,90%
3º	ANTIDIABETICO	247.278	8,89%
4º	ANALGESICO	203.835	7,33%
5º	DIURETICO	149.652	5,38%
6º	(Não se Aplica)*	147.458	5,30%
7º	ANTILIPEMICOS	132.170	4,75%
8º	REPOSITOR HORMONAL TIREOIDIANO	127.906	4,60%
9º	ANTICONVULSIVANTE	120.068	4,32%
10º	REDUTOR DA ACIDEZ GASTRICA	108.931	3,91%
11º	ANSIOLITICO	96.076	3,45%
12º	ANTIMICROBIANO	57.789	2,08%
13º	ANTIINFLAMATORIO NAO HORMONAL	55.533	2,00%
14º	ANTIPSICOTICO	47.487	1,71%
15º	ANTIVARICOSO	42.230	1,52%
16º	HIPERPLASIA PROSTATICA	42.090	1,51%
17º	VASODILATADOR	37.885	1,36%
18º	ANTIANEMICO	35.286	1,27%
19º	AGENTE ATUANTE NA CALCIFICACAO	33.275	1,20%
20º	ANALGESICO OPIOIDE	33.004	1,19%
21º	ANTIALERGICO	27.352	0,98%
22º	VITAMINA	27.048	0,97%
23º	ANTIPARKINSONIANO	24.302	0,87%
24º	RELAXANTE MUSCULAR	19.227	0,69%
25º	ANTIVERTIGINOSO	18.952	0,68%
26º	ANTIINFLAMATORIO HORMONAL	18.893	0,68%
27º	ANTIARRITMICO	18.026	0,65%
28º	ANTIGOTOSO	17.856	0,64%

29º	ANTIANGINOSO	17.725	0,64%
30º	ANTIEMETICO	14.547	0,52%
31º	ANTIESPASMODICO	12.470	0,45%
32º	ANTICOAGULANTE	7.663	0,28%
33º	ANTIVIRAL	5.210	0,19%
34º	CONTRACEPTIVO	3.332	0,12%
35º	RE-HIDRATANTE	3.168	0,11%
36º	TUBERCULOSTATICO	3.028	0,11%
37º	BRONCODILATADOR	2.509	0,09%
38º	CARDIOGLICOSIDEO	2.265	0,08%
39º	ANTIFUNGICO	2.107	0,08%
40º	SOLUÇÃO IV PARA REPOSIÇÃO HIDRELETROLÍTICA	1.199	0,04%
41º	ANTIPARASITARIO	1.068	0,04%
42º	ANTIFIBRINOLITICO	999	0,04%
43º	IMUNOSSUPRESSOR	870	0,03%
44º	DESCONGESTIONANTE NASAL	761	0,03%
45º	ANTAGONISTA DOS OPIACEOS	750	0,03%
46º	LAXATIVO	662	0,02%
47º	SUPLEMENTO MINERAL	563	0,02%
48º	ANTITABAGISMO	474	0,02%
49º	ANTIFISÉTICOS	446	0,02%
50º	ANTIASMÁTICO	407	0,01%
51º	ANTIISTAMINICO	218	0,01%
52º	UMECTANTE	208	0,01%
53º	ANESTESICO	193	0,01%
54º	REPOSITOR HIDROELETROLITICO	145	0,01%
55º	ESTIMULANTE ADRENERGICO	122	0,00%
56º	ANTISSEPTICO VIAS URINARIAS	102	0,00%
57º	REPOSITOR HORMONAL	61	0,00%
58º	ANTISSEPTICO TOPICO	44	0,00%
59º	NAO INFORMADO	38	0,00%
60º	ANESTESICO DE LONGA DURACAO	35	0,00%
61º	PROTETOR TOPICO	35	0,00%
62º	DESBRIDANTE	21	0,00%
63º	ANTICOLINERGICO	6	0,00%
64º	EMOLIENTE	5	0,00%
65º	HEMOSTÁTICO	5	0,00%
66º	SEDATIVO	5	0,00%
67º	HIPERTENSOR	4	0,00%
68º	ANTIDOTO	1	0,00%
TOTAL		2.782.443	100%

Fonte: Sistema MV,2022. Acesso em: 09/08/2022.

A tabela 29 mostra os medicamentos controlados dispensados, por número e percentual, no mês de julho de 2022.

Tabela 29: Quantidade e percentual dos fármacos dispensados por ação terapêutica por medicamentos controlados, no mês de julho de 2022.

Classificação	Ação Terapêutica dos Medicamentos Controlados	Quantidade	%
1º	ANTIDEPRESSIVO	275.461	42,73%
2º	ANTICONVULSIVANTE	120.068	18,62%
3º	ANSIOLITICO	96.076	14,90%
4º	ANTIMICROBIANO	57.765	8,96%
5º	ANTIPSICOTICO	47.487	7,37%
6º	ANALGESICO OPIOIDE	33.004	5,12%
7º	ANTIPARKINSONIANO	13.922	2,16%
8º	ANTAGONISTA DOS OPIACEOS	750	0,12%
9º	ANALGESICO	102	0,02%
10º	ANESTESICO DE LONGA DURACAO	35	0,01%
11º	ANESTESICO	13	0,00%
12º	SEDATIVO	5	0,00%
TOTAL	TOTAL	644.688	100%

Fonte: Sistema MV,2022. Acesso em: 09/08/2022.

2.3 PROCEDIMENTOS

Na tabela 30 encontram-se os procedimentos realizados pelas equipes de atenção básica, no ano de 2022. Algumas unidades de saúde lançam os dados atrasados, então atualizamos os outros meses. Até a data de fechamento deste relatório algumas equipes estavam com algumas informações incompletas: USF Monte Líbano referentes ao mês de janeiro à maio; Equipe Central 1 referentes a janeiro; USF Lunardelli referentes a fevereiro; USF Del Rey referentes a maio; USF Bom Pastor, Nosso Teto 2, Gabriel Hernandez e Theodoro referentes a julho.

Tabela 30: Consolidado das ações e procedimentos realizados pelas equipes de saúde, por mês, no ano de 2022.

PROCEDIMENTOS REALIZADOS PELA EQUIPE DE ATENÇÃO BÁSICA	JANEIRO	FEVEREIRO	MARÇO	ABRIL	MAIO	JUNHO	JULHO	AGOSTO	SETEMBRO	OUTUBRO	NOVEMBRO	DEZEMBRO	TOTAL
Administração de medicamentos via intramuscular	1053	907	1229	902	1046	1123	1132						7392
Administração de medicamentos via endovenosa	615	451	781	1141	1374	843	668						5873
Administração de medicamentos via oral	107	134	132	142	178	161	120						974
Administração de Penicilina para tratamento de sífilis	25	19	38	22	27	37	20						188
Aferição de pressão arterial	10425	11893	14314	12323	14403	13098	10677						87133
Aferição de temperatura	4871	3688	3174	3755	5831	5225	3016						29560
Atendimento individual em domicílio (auxiliar de enfermagem) Visita domiciliar por profissional de nível médio	208	355	407	249	321	455	433						2428
Atividade coletiva - Educação em saúde	0	25	45	38	31	39	42						220
Atividade coletiva - Atendimento em grupo	1	152	100	146	37	46	38						520
Atividade coletiva - Avaliação/ Procedimento coletivo	0	1	1	16	14	10	14						56
Avaliação antropométrica	1855	1751	1961	1673	1682	1242	807						10971
Cateterismo vesical de alívio	4	6	3	4	5	8	2						32
Cateterismo vesical de demora	8	12	18	17	17	19	20						111
Cirurgia de unha (cantoplastia)	0	5	1	1	2	0	2						11
Coleta de linfa para pesquisa de M Leprae	0	4	8	11	1	5	2						31
Coleta de material p/ exame laboratorial	2159	3100	4654	4435	4949	3695	3562						26554
Curativo especial	33	57	39	19	7	25	39						219
Curativos simples	706	953	1324	723	964	917	1081						6668
Debridamento de ulcera de tecidos desvitalizados	5	8	19	9	12	16	17						86
Debridamento de ulcera necrose	0	2	3	1	2	6	9						23
Drenagem de abscesso	4	5	9	6	8	5	13						50
Eletrocardiograma	251	254	314	257	196	193	207						1672
Exerese de tumor de pele e anexos - cisto sebáceo - lipoma	1	5	2	3	0	2	2						15
Exame de Pé Diabético	4	41	76	79	154	91	95						540
Glicemia capilar	1858	2221	2860	2115	2300	2122	2055						15531
Medição de altura	4122	4868	7671	6034	7289	4666	3027						37677
Medição de peso	5654	6597	9396	8237	9899	7229	4827						51839
Nebulização/inalação	52	40	40	81	98	31	65						407
Pesquisa de SARS-COV-2 por RT-PCR	779	244	63	57	172	244	144						1703
Prova do laço	49	71	280	861	1281	517	197						3256

Remoção de Cerumen de conduto auditivo externo uni bilateral	16	30	27	29	28	31	27								188
Teste do Pezinho / coleta de sangue para triagem neonatal	43	55	34	33	45	57	39								306
Retirada (excisão) de corpo estranho da cavidade auditiva e nasal	3	1	0	0	0	1	1								6
Retirada (excisão) de corpo estranho subcutâneo	0	2	2	2	0	0	0								6
Retirada (excisão) de pontos de cirurgias básicas	69	79	90	70	59	67	88								522
Sutura simples	1	2	2	5	9	6	8								33
Tamponamento nasal anterior e/ou posterior (tamponamento de epistaxe)	1	0	0	0	0	1	0								2
Terapia de Reidratação Oral	155	293	314	10	400	295	107								1574
Teste Rápido para detecção de infecção pelo HIV na gestante	27	58	70	28	57	47	63								350
Teste Rápido para detecção de infecção pelo HIV	49	72	105	49	81	81	86								523
Teste Rápido de Gravidez	45	53	88	81	64	63	47								441
Teste Rápido para Sífilis	44	70	103	48	82	67	92								506
Teste Rápido para Sífilis na gestante ou pai	22	51	76	28	53	46	62								338
Teste Rápido para Hepatite C	58	100	132	50	108	88	296								832
Teste Rápido para detecção de infecção pelo HBV (Hepatite B)	65	108	158	68	114	88	133								734
Teste Rapido para Detecção de SARS-COVID-2	5203	3818	1582	1080	1336	4870	2591								20480
Triagem oftalmológica	148	277	264	346	281	259	250								1825
Nº de exames laboratoriais solicitados	25776	32257	46148	36747	42674	37549	40306								261457
Nº de exames NÃO laboratoriais solicitados	1698	2071	3091	2364	2678	2600	2844								17346
TOTAL	68272	77266	101248	84395	100369	88286	79373								599209

Fonte: Dados enviados pelas equipes das Unidades Básicas de Saúde, 2022. Acesso em:18/08/2022.

Na tabela 31 encontram-se os procedimentos realizados pelas equipes de saúde bucal, no ano de 2022. Até a data de fechamento deste relatório a USF Lunardelli estava com informações incompletas referentes ao mês de julho.

Tabela 31: Consolidado dos serviços ofertados pelas equipes de saúde bucal, por mês, no ano de 2022.

PROCEDIMENTOS REALIZADOS PELA EQUIPE DE SAÚDE BUCAL	JANEIRO	FEVEREIRO	MARÇO	ABRIL	MAIO	JUNHO	JULHO	AGOSTO	SETEMBRO	OUTUBRO	NOVEMBRO	DEZEMBRO	TOTAL
Ação coletiva de aplicação tópica de flúor gel	200	36	40	87	43	21	12						439
Ação coletiva de escovação dental supervisionada	51	76	73	204	176	174	34						788
Ação coletiva de exame bucal com finalidade epidemiológica	99	131	185	152	183	127	117						994
Acesso à polpa dentaria e medicação (por dente)	93	109	122	112	127	153	109						825
Atendimento a gestante	120	152	158	149	129	119	85						912
Atendimento de urgência	490	422	481	483	484	394	462						3216
Avaliação dos itens de vigilância em saúde bucal	918	704	1074	711	408	325	324						4464
Curativo de demora c/ ou s/ preparo biomecânico	136	166	176	189	169	218	212						1266
Exodontia de dente decíduo	57	63	79	57	94	69	67						486
Exodontia de dente permanente	154	203	198	186	241	218	198						1398
Orientação de higiene bucal Primeira consulta odontológica programática	1263	1238	1338	1166	1465	1120	1621						9211
Profilaxia/ remoção de placa bacteriana	825	363	464	365	587	465	637						3706
Pulpotomia dentária	4	9	9	7	11	6	10						56
Raspagem alisamento e polimento supragengivais (por sextante)	1090	1310	1663	1277	1677	1495	1787						10299
Raspagem alisamento subgengivais (por sextante)	504	429	292	251	525	342	500						2843
Restauração de dente decíduo anterior com resina composta	16	27	25	55	19	35	33						210
Restauração de dente decíduo posterior com resina composta	30	51	54	69	72	86	78						440
Remoção/Restauração com amálgama de dente permanente posterior	48	42	36	50	50	35	25						286
Restauração de dente decíduo posterior com amálgama	3	2	0	0	0	0	0						5
Restauração de dente decíduo posterior com Ionomero de Vidro	78	71	101	60	87	125	108						630
Restauração de dente permanente anterior com Resina composta	446	590	578	570	673	632	596						4085
Restauração de dente permanente posterior com Resina composta	817	914	991	830	1163	1087	1116						6918
Selamento provisório de cavidade dentária	366	392	423	365	392	395	364						2697
Tratamento de alveolite	8	6	6	3	1	2	1						27
Ulotomia/ulectomia	0	2	1	0	0	0	1						4
TOTAL	7816	7508	8567	7398	8776	7643	8497						56205

Fonte: Dados enviados pelas equipes de saúde bucal das Unidades Básicas de Saúde, 2022. Acesso em: 18/08/2022.

2.4 EXAMES

A tabela 32 mostra o número de mulheres na faixa etária para exame citopatológico, e o número de exames realizados por mês e unidade de saúde.

Tabela 32: Rastreamento de câncer de colo do útero, por mês, no ano de 2022.

UNIDADES DE SAÚDE	Nº de mulheres na faixa etária para exame citopatológico (25 a 64 anos)	Meta Anual	Meta Mensal	RASTREAMENTO CÂNCER DE COLO DO ÚTERO - 2022																									
				janeiro		fevereiro		março		abril		maio		junho		julho		agosto		setembro		outubro		novembro		dezembro		Total	
				Nº	%	Nº	%	Nº	%	Nº	%	Nº	%	Nº	%	Nº	%	Nº	%	Nº	%	Nº	%	Nº	%	Nº	%	Nº	%
TOTAL	28538	9513	793	214	27,8	293	37,8	473	60,7	359	45,7	307	39,0	326	41,3	326	41,1											2298	24,2
USF Dr. Milton Maguollo (Bom Pastor)	900	300	25	5	20,8	3	12,4	6	24,5	4	16,1	8	32,3	5	20,2	7	28,0											38	12,7
USF Dr. Jose Ramiro Madeira (Euclides)	1002	334	28	1	3,7	5	18,1	9	32,6	19	69,1	8	28,8	6	21,5	15	53,9											63	18,9
USF Dr. Sergio Banhos (Pachá)	1122	374	31	3	10,2	18	61,1	15	50,7	15	49,9	18	58,7	8	25,9	23	73,8											100	26,7
USF Dr. Alcione Nasorri (Solo equipe I)	915	305	25	2	8,0	5	19,9	6	23,8	3	11,8	14	55,3	7	27,5	13	51,1											50	16,4
USF Dr. Alcione Nasorri (Solo equipe II)	839	280	23	7	31,0	13	57,1	16	69,8	6	26,0	16	69,3	8	34,4	8	34,3											74	26,5
USF Dr. Alcione Nasorri (Solo equipe III)	907	302	25	21	85,3	21	84,9	14	56,7	6	24,1	6	24,1	7	27,9	7	27,8											82	27,1
USF Dr. Napoleão Pellicano (Alpino I)	746	249	21	3	14,8	8	39,1	14	68,1	12	58,5	13	63,8	12	58,9	6	29,0											68	27,3
USF Dr. Napoleão Pellicano (Alpino II)	603	201	17	4	25,0	7	43,3	16	97,6	5	30,4	6	36,9	20	121,8	8	47,8											66	32,8
USF Dr. Olavo Barros (Monte Líbano)	1225	408	34	2	5,7	10	28,1	16	44,4	9	24,8	4	10,9	12	35,7	7	20,6											60	14,7
USF Dra. Gesabel Clemente Marques de la Haba (Pedro Nechar)	756	252	21	7	34,8	7	34,5	9	44,5	8	38,8	5	24,1	8	38,3	4	19,0											48	19,0
USF Dr. Armindo Mastrocola (Santa Rosa)	814	271	23	7	30,8	11	48,2	14	61,2	11	47,9	8	35,2	12	52,9	8	35,4											71	26,2
UBS Dr. José Barrionuevo (Soto equipe I)	384	128	11	9	87,3	8	77,8	18	176,1	4	38,2	12	112,2	13	121,6	11	103,1											75	58,6
UBS Dr. José Barrionuevo (Soto equipe II)	356	119	10	6	68,1	8	90,6	1	10,8	15	156,1	12	123,4	13	132,6	12	121,3											67	56,5
UBS Dr. José Barrionuevo (Soto equipe III)	327	109	9	9	106,9	9	105,2	19	215,1	15	166,2	12	131,7	14	152,3	11	121,1											89	81,7
UBS Enf. Diomar José dos Santos (Glória equipe I)	810	270	23	6	27,7	7	32,2	15	68,2	10	45,1	13	58,1	6	26,5	8	35,6											65	24,1
UBS Enf. Diomar José dos Santos (Glória equipe II)	1059	353	29	6	20,1	9	30,3	12	40,5	9	30,4	4	13,5	9	30,5	4	13,6											53	15,0
USF Dr. Geraldo Mendonça Uchoa (Lunardelli)	944	315	26	2	8,1	7	28,1	24	95,5	11	43,1	4	15,5	5	19,2	6	22,9											59	18,8
USF Dr. Michel Curi (Nosso Teto equipe I)	883	294	25	5	21,0	11	46,5	22	93,1	11	45,6	4	16,3	10	40,6	9	36,7											72	24,5
USF Dr. Michel Curi (Nosso Teto equipe II)	999	333	28	6	22,2	6	22,0	12	43,8	11	39,9	5	18,2	11	39,7	12	43,2											63	18,9

Tabela 33: Rastreamento de câncer de mama, por mês, no ano de 2022.

RASTREAMENTO CÂNCER DE MAMA - 2022																														
UNIDADES DE SAÚDE	Nº de mulheres na faixa etária para exame de mamografia (50 a 69 anos)	Meta Anual	Meta Mensal	Janeiro		Fevereiro		Março		Abril		Maio		Junho		Julho		Agosto		Setembro		Outubro		Novembro		Dezembro		Total		
				Nº	%	Nº	%	Nº	%	Nº	%	Nº	%	Nº	%	Nº	%	Nº	%	Nº	%	Nº	%	Nº	%	Nº	%	Nº	%	
TOTAL	12871	6436	536	86	16,5	170	32,4	300	57,0	224	42,3	181	34,0	161	30,1	210	39,2												1332	20,7
USF Dr. Milton Maguollo (Bom Pastor)	386	193	16	2	12,9	4	25,7	7	44,8	6	38,1	3	18,9	4	25,1	4	24,9												30	15,5
USF Dr. Jose Ramiro Madeira (Euclides)	497	249	21	1	4,9	6	29,1	6	29,2	10	48,8	10	48,5	7	33,7	16	77,3												56	22,5
USF Dr. Sergio Banhos (Pachá)	360	180	15	2	14,3	4	28,4	7	49,4	8	56,0	8	54,9	7	46,9	6	40,0											42	23,3	
USF Dr. Alcione Nasorri (Solo equipe I)	450	225	19	1	5,6	9	49,7	2	10,9	4	21,8	3	16,2	4	21,5	5	26,7											28	12,4	
USF Dr. Alcione Nasorri (Solo equipe II)	304	152	13	0	0,0	3	24,4	5	40,7	7	56,2	1	7,9	8	63,0	6	47,4											30	19,7	
USF Dr. Alcione Nasorri (Solo equipe III)	426	213	18	5	29,0	13	75,9	5	29,0	5	28,8	6	34,3	7	39,7	7	39,4											48	22,5	
USF Dr. Napoleão Pellicano (Alpino I)	242	121	10	3	30,1	4	40,3	1	10,1	0	0,0	7	70,9	3	30,1	3	29,8											21	17,4	
USF Dr. Napoleão Pellicano (Alpino II)	204	102	9	1	12,1	6	72,7	13	156,8	2	24,1	3	36,0	7	84,0	5	58,8											37	36,3	
USF Dr. Olavo Barros (Monte Líbano)	400	200	17	1	5,9	5	29,0	4	22,8	3	17,0	2	11,3	3	18,0	4	24,0											22	11,0	
USF Dra. Gesabel Clemente Marques de la Haba (Pedro Nechar)	367	184	15	3	20,3	6	40,6	12	81,1	6	39,9	4	26,6	6	39,5	3	19,6											40	21,8	
USF Dr. Armindo Mastrocola (Santa Rosa)	464	232	19	5	26,1	11	57,1	14	72,6	5	25,9	7	36,0	1	5,1	6	31,0											49	21,1	
UBS Dr. José Barrionuevo (Soto equipe I)	206	103	9	3	35,6	1	11,9	9	106,4	5	58,0	6	68,2	3	34,6	7	81,6											34	33,0	
UBS Dr. José Barrionuevo (Soto equipe II)	205	103	9	3	38,9	1	13,0	5	62,5	5	60,3	6	72,0	4	47,3	7	82,0											31	30,2	
UBS Dr. José Barrionuevo (Soto equipe III)	182	91	8	3	43,9	2	29,1	9	129,3	5	68,6	6	82,3	4	53,6	7	92,3											36	39,6	
UBS Enf. Diomar José dos Santos (Glória equipe I)	384	192	16	6	38,1	12	76,0	9	56,0	3	18,5	2	12,3	1	6,2	3	18,8											36	18,8	
UBS Enf. Diomar José dos Santos (Glória equipe II)	461	231	19	6	31,0	0	0,0	12	62,5	13	68,1	0	0,0	3	15,7	0	0,0											34	14,8	
USF Dr. Geraldo Mendonça Uchoa (Lunardelli)	502	251	21	5	24,9	2	10,0	26	128,7	8	39,1	4	19,4	5	24,0	6	28,7											56	22,3	
USF Dr. Michel Curi (Nosso Teto equipe I)	460	230	19	9	46,6	11	57,6	5	26,3	7	36,5	7	36,5	4	20,9	15	78,3											58	25,2	
USF Dr. Michel Curi (Nosso Teto equipe II)	324	162	14	4	30,7	13	98,7	5	37,9	5	37,5	3	22,2	7	51,5	13	96,3											50	30,9	
UBS Dr. Francisco Lopes Ladeira (Salles)	560	280	23	4	18,5	9	41,7	12	54,3	10	44,8	7	31,2	12	52,5	8	34,3											62	22,1	
UBS Dr. Vicente Buchianeri (Vertoni equipe I)	321	161	13	1	7,3	0	0,0	15	111,1	6	44,4	2	14,9	2	15,0	5	37,4											31	19,3	
UBS Dr. Vicente Buchianeri (Vertoni equipe II)	414	207	17	0	0,0	3	17,3	7	40,5	6	34,9	6	34,8	2	11,7	2	11,6											26	12,6	
UBS Dr. Luiz Carlos Figueiredo Malheiros (Central)	242	121	10	0	0,0	3	30,4	10	103,0	9	93,9	6	62,3	5	49,4	5	49,6											38	31,4	
UBS Dr. Luiz Carlos Figueiredo Malheiros (Central equipe II)	372	186	16	1	6,4	7	43,8	17	104,1	14	85,9	16	99,0	6	38,6	4	25,8											65	34,9	
USF Dr. Sergio da Costa Peres (Del Rey)	469	235	20	2	10,6	3	15,8	17	89,1	9	46,8	12	62,7	6	30,8	5	25,6											54	23,0	
USF Dr. José Rocha (Gavioli equipe I)	530	265	22	3	14,3	7	32,6	4	18,7	12	55,6	0	0,0	5	22,8	8	36,2											39	14,7	
USF Dr. José Rocha (Gavioli equipe II)	481	241	20	0	0,0	2	10,1	7	35,1	5	24,9	4	20,0	6	29,8	1	5,0											25	10,4	
USF Dr. João Miguel Calil (Santo Antônio)	565	283	24	1	4,3	6	26,0	11	47,2	10	42,8	8	34,3	6	25,7	7	29,7											49	17,3	
USF Dr. Carlos Eduardo Bauab (Theodoro)	420	210	18	3	17,5	2	11,6	15	87,2	2	11,5	7	40,6	0	0,0	3	17,1											32	15,2	
USF Dra. Isabel Ettruri (Flamingo equipe I)	395	198	16	1	6,2	0	0,0	6	36,5	14	84,8	11	67,2	6	36,3	12	72,9											50	25,3	
USF Dra. Isabel Ettruri (Flamingo equipe II)	399	200	17	0	0,0	0	0,0	9	56,1	8	49,4	3	18,1	3	18,3	2	12,0											25	12,5	
USF Dr. José Pio Nogueira de Sá (Gabriel Hernandes)	214	107	9	3	35,1	4	46,2	4	45,9	5	56,6	1	11,3	1	11,2	2	22,4											20	18,7	
USF Dr. Athos Procópio de Oliveira (Imperial)	313	157	13	0	0,0	0	0,0	6	49,0	0	0,0	2	16,1	1	7,7	2	15,3											11	7,0	
USF Dr. Carlos Roberto Surian (Nova Catanduva equipe I)	183	92	8	1	13,6	3	40,9	4	54,2	4	53,6	2	26,7	11	145,9	8	104,9											33	36,1	

Tabela 35: Taxa de resolubilidade da atenção básica, por mês, no ano de 2022.

TAXA (%) DE RESOLUBILIDADE DA ATENÇÃO BÁSICA – 2022												
UNIDADES DE SAÚDE	JANEIRO	FEVEREIRO	MARÇO	ABRIL	MAIO	JUNHO	JULHO	AGOSTO	SETEMBRO	OUTUBRO	NOVEMBRO	DEZEMBRO
USF Dr. Milton Maguollo (Bom Pastor)	4,8	15,1	14,3	9,3	10,0	9,9	11,8					
USF Dr. José Ramiro Madeira (Euclides)	3,4	9,1	21,2	14,3	12,9	16,1	17,2					
USF Dr. Sérgio Banhos (Pachá)	5,3	12,9	10,2	8,3	4,5	4,2	7,2					
USF Dr. Alcione Nasorri (Solo Sagrado I)	9,3	12,6	16,7	12,0	11,8	10,6	14,9					
USF Dr. Alcione Nasorri (Solo Sagrado II)	6,1	15,4	12,6	8,5	5,9	10,2	10,7					
USF Dr. Alcione Nasorri (Solo Sagrado III)	8,7	14,9	6,1	7,2	8,5	11,5	12,8					
USF Dr. Napoleão Pellicano (Alpino I)	2,9	9,4	7,9	7,6	6,6	4,5	6,1					
USF Dr. Napoleão Pellicano (Alpino II)	3,1	9,5	10,9	18,2	13,0	8,6	14,1					
USF Dr. Olavo Barros (Monte Líbano)	3,6	5,6	6,4	7,9	3,1	5,9	7,5					
USF Dra. Gesabel Clemente Marques de La Haba (Pedro Nechar)	3,2	6,3	9,3	4,8	7,3	8,8	7,6					
USF Dr. Armindo Mastrocola (Santa Rosa)	7,5	16,5	13,8	8,8	8,2	7,2	12,2					
UBS Dr. José Barrionuevo (Soto equipe I)	7,1	17,4	10,4	9,1	9,6	11,1	13,3					
UBS Dr. José Barrionuevo (Soto equipe II)	9,9	13,9	13,2	7,3	7,7	8,5	10,1					
UBS Dr. José Barrionuevo (Soto equipe III)	1,1	0,0	4,6	4,0	5,1	5,5	8,2					
UBS Dr. José Barrionuevo (Soto – Pediatra e Ginecologista)	6,7	4,6	4,1	0,0	8,4	9,0	13,2					
UBS Enf. Diomar José dos Santos (Glória equipe I)	5,9	13,4	11,7	10,5	9,5	13,6	11,8					
UBS Enf. Diomar José dos Santos (Glória equipe II)	3,2	3,2	10,7	6,0	7,9	1,5	7,8					
UBS Enf. Diomar José dos Santos (Glória – Pediatra e Ginecologista)	10,7	11,7	8,1	4,8	10,5	7,3	8,7					
USF Dr. Geraldo Mendonça Uchoa (Lunardelli)	5,0	7,0	11,0	9,2	8,8	9,3	14,3					
USF Dr. Michel Curi (Nosso Teto I)	6,5	11,7	10,3	9,1	5,1	7,4	10,4					
USF Dr. Michel Curi (Nosso Teto II)	6,1	9,9	14,2	7,6	9,1	9,8	12,4					
UBS Dr. Francisco Lopes Ladeira (Salles)	12,7	13,5	11,9	10,5	8,2	8,2	8,1					
UBS Francisco Lopes Ladeira (Salles – Pediatra e Ginecologista)	6,4	11,3	6,1	6,2	6,3	7,6	7,5					
UBS Dr. Vicente Buchianeri (Vertoni equipe I)	10,7	16,4	14,3	14,2	12,6	12,0	11,9					
UBS Dr. Vicente Buchianeri (Vertoni equipe II)	1,0	0,8	11,3	10,8	13,1	7,4	13,0					
UBS Dr. Vicente Buchianeri (Vertoni – Pediatra e Ginecologista)	11,6	16,9	6,9	16,7	4,5	8,7	5,5					
UBS Dr. Luiz Carlos Figueiredo Malheiros (Central equipe I)	5,8	5,4	15,6	13,5	13,3	6,7	15,0					
UBS Dr. Luiz Carlos Figueiredo Malheiros (Central equipe II)	9,1	15,5	20,8	17,9	14,1	14,8	18,5					
UBS Dr. Luiz Carlos Figueiredo Malheiros (Central – Pediatra e Ginecologista)	4,7	11,7	8,3	13,2	14,0	10,4	10,1					
USF Dr. Sérgio da Costa Peres (Del Rey)	2,9	6,2	8,5	4,2	7,7	4,6	6,8					
USF Dr. José Rocha (Gaviolli I)	3,3	10,5	11,1	9,2	9,0	7,0	9,1					
USF Dr. José Rocha (Gaviolli II)	3,9	8,5	12,1	11,9	11,1	7,0	10,6					

USF Dr. João Miguel Calil (Santo Antônio)	6,3	10,6	18,8	14,5	14,0	14,1	16,6																		
USF Dr. Carlos Eduardo Bauab (Theodoro Rosa Filho)	6,3	11,4	12,1	13,2	9,4	12,3	13,1																		
USF Dra. Isabel Ettruri (Flamingo I)	1,7	5,4	13,1	10,6	7,8	8,1	12,0																		
USF Dra. Isabel Ettruri (Flamingo II)	1,1	3,4	8,6	5,3	5,8	3,8	6,3																		
USF Dr. José Pio Nogueira de Sá (Gabriel Hernandez)	2,5	8,0	9,7	6,8	6,7	7,4	5,4																		
USF Dr. Athos Procópio de Oliveira (Imperial)	1,9	5,4	4,8	5,1	5,0	4,6	6,7																		
USF Dr. Carlos Roberto Surian (Nova Catanduva I)	1,8	7,4	7,1	5,0	6,6	6,9	6,7																		
USF Dr. Carlos Roberto Surian (Nova Catanduva II)	4,6	8,1	6,1	9,3	8,1	6,7	9,2																		
TOTAL	4,9	9,5	11,2	9,3	8,6	8,3	10,8																		

Fonte: Sistema MV, 2022. Acesso em: 03/08/2022.

A tabela 36 mostra o consolidado dos encaminhamentos de todas as equipes básicas de saúde para as especialidades, por número e percentual. As especialidades que mais tiveram encaminhamentos no mês de julho de 2022 foram oftalmologia (30,5%), dermatologia (8,1%), ortopedia (8,6%) e cardiologia (7,7%). Para verificar os encaminhamentos por equipes, basta solicitar nos e-mails de contato no final do documento. A USF Monte Líbano mudou para o sistema ESUS em outubro e neste não tem como ver a classificação dos encaminhamentos, porém conseguimos ver no relatório da lista de espera do sistema MV. No mês de junho a USF Monte Líbano voltou a lançar a produção pela MV.

Tabela 36: Consolidado dos encaminhamentos para especialidades, por número e percentual, por mês, no ano de 2022.

Especialidade	CONSOLIDADO DOS ENCAMINHAMENTO PARA ESPECIALIDADES																											
	JANEIRO		FEVEREIRO		MARÇO		ABRIL		MAIO		JUNHO		JULHO		AGOSTO		SETEMBRO		OUTUBRO		NOVEMBRO		DEZEMBRO		TOTAL ANO			
	Nº	%	Nº	%	Nº	%	Nº	%	Nº	%	Nº	%	Nº	%	Nº	%	Nº	%	Nº	%	Nº	%	Nº	%	Nº	%		
Acupuntura	5	0,4	23	1,3	23	1,1	16	1,0	36	1,9	22	1,3	24	1,3													149	1,2
Alergista e imunologista	2	0,2	6	0,3	0	0,0	4	0,3	8	0,4	5	0,3	3	0,2													28	0,2
Anestesiologista	0	0,0	0	0,0	0	0,0	0	0,0	0	0,0	0	0,0	2	0,1													2	0,0
Assistência social em geral	0	0,0	0	0,0	0	0,0	0	0,0	0	0,0	0	0,0	1	0,1													1	0,0
Cardiologia	84	7,6	106	6,2	128	6,0	106	6,7	137	7,2	128	7,3	146	7,7													835	6,9
Cardiopediatria	0	0,0	6	0,3	6	0,3	5	0,3	3	0,2	2	0,1	2	0,1													24	0,2
Cirurgia em geral	56	5,0	87	5,1	79	3,7	71	4,5	72	3,8	66	3,8	66	3,5													497	4,1
Cirurgia pediátrica	6	0,5	6	0,3	19	0,9	12	0,8	12	0,6	5	0,3	15	0,8													75	0,6
Cirurgia plástica	35	3,1	26	1,5	43	2,0	47	3,0	40	2,1	60	3,4	58	3,1													309	2,6
Cirurgia torácica	0	0,0	1	0,1	3	0,1	0	0,0	0	0,0	1	0,1	0	0,0													5	0,0
Cirurgia vascular	30	2,7	63	3,7	77	3,6	52	3,3	47	2,5	39	2,2	57	3,0													365	3,0
Cirurgia cardiovascular	3	0,3	7	0,4	4	0,2	6	0,4	10	0,5	6	0,3	9	0,5													45	0,4
Cirurgia de cabeça e pescoço	1	0,1	0	0,0	0	0,0	0	0,0	0	0,0	0	0,0	0	0,0													1	0,0
Cirurgia aparelho digestivo	5	0,4	1	0,1	3	0,1	1	0,1	3	0,2	7	0,4	6	0,3													26	0,2

Tabela 37: Número de encaminhamentos da UPA para especialidades, no ano de 2022.

ENCAMINHAMENTO DA UPA PARA ESPECIALIDADES													
ESPECIALIDADE	JANEIRO	FEVEREIRO	MARÇO	ABRIL	MAIO	JUNHO	JULHO	AGOSTO	SETEMBRO	OUTUBRO	NOVEMBRO	DEZEMBRO	TOTAL
ACUPUNTURA	0												0
ALERGISTA E IMUNOLOGISTA	0												0
ANESTESIOLOGISTA	0												0
ASSISTENCIA SOCIAL EM GERAL	0												0
CARDIOLOGIA	17												17
CARDIOPEDIATRIA	0												0
CIRURGIA EM GERAL	74												74
CIRURGIA PEDIATRICA	0												0
CIRURGIA PLASTICA	1												1
CIRURGIA TORACICA	1												1
CIRURGIA VASCULAR	15												15
CIRURGIA BUCO MAXILO FACIAL	1												1
CIRURGIA CARDIOVASCULAR	0												0
CIRURGIA DE CABEÇA E PESCOÇO	0												0
CIRURGIA APARELHO DIGESTIVO	0												0
CIRURGIA GERAL PANCREAS E VIAS BILIARES	0												0
CLINICA MEDICA	63												63
DEFICIENCIA AUDITIVA	0												0
DERMATOLOGIA	0												0
ENDOCRINOLOGIA	0												0
FISIATRA	0												0
GASTROENTEROLOGIA	0												0
GERIATRIA	0												0
GINECOLOGIA	11												11
HEMATOLOGIA	0												0
INFECTOLOGIA	0												0
LEITO - OBSERVAÇÃO / EMERGÊNCIA	3												3
LUA - LEITO - UTI ADULTO	13												13

MASTOLOGIA	0												0
MEDICINA GENETICA	0												0
NEFROLOGIA	1												1
NEUROCIRURGIA	5												5
NEUROLOGIA	16												16
NEUROPEDIATRIA	0												0
NEUROPSICOLOGO	0												0
NUTRIÇÃO EM GERAL	0												0
OBSTETRICIA	24												24
OBSTETRICIA ALTO RISCO	0												0
OFTALMOLOGIA	19												19
ONCOLOGIA PEDIATRICA	0												0
ONCOLOGIA CIRURGICA	0												0
ONCOLOGIA CLINICA	0												0
ORTOPEDIA	102												102
OTORRINOLARINGOLOGIA	1												1
PEDIATRIA	21												21
PNEUMOLOGIA	0												0
PROCTOLOGIA	0												0
PSIQUIATRIA	0												0
RADIOTERAPEUTA	0												0
REUMATOLOGIA	0												0
TOMOGRAFIA COMPUTADORIZADA	1												1
UROLOGIA	22												22
TOTAL	411												411

Fonte: Dados enviados pela UPA. Acesso 25/02/2022. (obs: informações de 01/01/2022 até 25/01/2022).

A tabela 38 mostra o número de encaminhamentos da UPA por local, no ano de 2022.

Tabela 38: Encaminhamento da UPA por local, no ano de 2022.

ENCAMINHAMENTO DA UPA – POR LOCAL													
LOCAL	JANEIRO	FEVEREIRO	MARÇO	ABRIL	MAIO	JUNHO	JULHO	AGOSTO	SETEMBRO	OUTUBRO	NOVEMBRO	DEZEMBRO	TOTAL
HPA - HOSPITAL PADRE ALBINO	378												378
JACI - HOSPITAL N.S.D. PROVIDENCIA	1												1
NOVO HORIZONTE - SANTA CASA DE NOVO HORIZONTE	12												12
URA - HOSPITAL EMILIO CARLOS	20												20
TOTAL	411												411

Fonte: Dados enviados pela UPA. Acesso 25/02/2022. (obs: informações de 01/01/2022 até 25/01/2022).

3. NATALIDADE

A seguir será apresentado os números de nascidos vivos de mulheres residentes do município de Catanduva, tipos de parto por local de nascimento e número de gestantes por equipes de saúde.

A tabela 39 mostra o número de nascidos vivos de mulheres residentes de Catanduva, por unidades de saúde e por mês.

Tabela 39: Número de nascidos vivos, por unidade de saúde, por mês, no ano de 2022.

UNIDADE DE SAÚDE	NASCIDOS VIVOS												
	JANEIRO	FEVEREIRO	MARÇO	ABRIL	MAIO	JUNHO	JULHO	AGOSTO	SETEMBRO	OUTUBRO	NOVEMBRO	DEZEMBRO	TOTAL
	Nº	Nº	Nº	Nº	Nº	Nº	Nº	Nº	Nº	Nº	Nº	Nº	Nº
TOTAL	116	107	89	89	115	105	94						715
USF Dr. Milton Maguollo (Bom Pastor)	2	2	1	5	4	5	2						21
USF Dr. Jose Ramiro Madeira (Euclides)	3	0	2	1	5	4	3						18
USF Dr. Sergio Banhos (Pachá)	4	4	0	1	7	7	2						25
USF Dr. Alcione Nasorri (Solo equipe I)	3	5	2	1	1	4	4						20
USF Dr. Alcione Nasorri (Solo equipe II)	6	4	0	5	5	5	1						26
USF Dr. Alcione Nasorri (Solo equipe III)	4	2	3	2	0	6	4						21
USF Dr. Napoleão Pellicano (Alpino I)	4	4	7	3	4	4	3						29
USF Dr. Napoleão Pellicano (Alpino II)	2	2	4	3	2	0	2						15

Tabela 40: Número de nascidos vivos, por local de nascimento e tipo de parto, no mês de julho de 2022.

UNIDADES DE SAÚDE	TIPO DE PARTO POR LOCAL DE NASCIMENTO - JULHO 2022																			
	HOSPITAL PADRE ALBINO					HOSPITAL SÃO DOMINGOS					OUTROS LOCAIS					TOTAL GERAL				
	CESAREA		VAGINAL		TOTAL	CESAREA		VAGINAL		TOTAL	CESAREA		VAGINAL		TOTAL	CESAREA		VAGINAL		TOTAL
	Nº	%	Nº	%	Nº	Nº	%	Nº	%	Nº	Nº	%	Nº	%	Nº	Nº	%	Nº	%	Nº
TOTAL	56	74,7	19	25,3	75	16	88,9	2	11,1	18	1	100,0	0	0,0	1	73	77,7	21	22,3	94
USF Dr. Milton Maguollo (Bom Pastor)	1	50,0	1	50,0	2	0	0,0	0	0,0	0	0	0,0	0	0,0	0	1	50,0	1	50,0	2
USF Dr. Jose Ramiro Madeira (Euclides)	2	66,7	1	33,3	3	0	0,0	0	0,0	0	0	0,0	0	0,0	0	2	66,7	1	33,3	3
USF Dr. Sergio Banhos (Pachá)	0	0,0	2	100,0	2	0	0,0	0	0,0	0	0	0,0	0	0,0	0	0	0,0	2	100,0	2
USF Dr. Alcione Nasorri (Solo equipe I)	3	75,0	1	25,0	4	0	0,0	0	0,0	0	0	0,0	0	0,0	0	3	75,0	1	25,0	4
USF Dr. Alcione Nasorri (Solo equipe II)	1	100,0	0	0,0	1	0	0,0	0	0,0	0	0	0,0	0	0,0	0	1	100,0	0	0,0	1
USF Dr. Alcione Nasorri (Solo equipe III)	3	100,0	0	0,0	3	1	100,0	0	0,0	1	0	0,0	0	0,0	0	4	100,0	0	0,0	4
USF Dr. Napoleão Pellicano (Alpino I)	3	100,0	0	0,0	3	0	0,0	0	0,0	0	0	0,0	0	0,0	0	3	100,0	0	0,0	3
USF Dr. Napoleão Pellicano (Alpino II)	0	0,0	0	0,0	0	2	100,0	0	0,0	2	0	0,0	0	0,0	0	2	100,0	0	0,0	2
USF Dr. Olavo Barros (Monte Líbano)	2	100,0	0	0,0	2	1	100,0	0	0,0	1	0	0,0	0	0,0	0	3	100,0	0	0,0	3
USF Dra. Gesabel Clemente Marques de la Haba (Pedro Nechar)	0	0,0	1	100,0	1	0	0,0	0	0,0	0	0	0,0	0	0,0	0	0	0,0	1	100,0	1
USF Dr. Armindo Mastrocola (Santa Rosa)	1	100,0	0	0,0	1	1	100,0	0	0,0	1	1	100,0	0	0,0	1	3	100,0	0	0,0	3
UBS Dr. José Barrionuevo (Soto equipe I)	1	50,0	1	50,0	2	0	0,0	0	0,0	0	0	0,0	0	0,0	0	1	50,0	1	50,0	2
UBS Dr. José Barrionuevo (Soto equipe II)	1	100,0	0	0,0	1	0	0,0	0	0,0	0	0	0,0	0	0,0	0	1	100,0	0	0,0	1
UBS Dr. José Barrionuevo (Soto equipe III)	0	0,0	0	0,0	0	2	100,0	0	0,0	2	0	0,0	0	0,0	0	2	100,0	0	0,0	2
UBS Enf. Diomar José dos Santos (Glória equipe I)	1	100,0	0	0,0	1	0	0,0	0	0,0	0	0	0,0	0	0,0	0	1	100,0	0	0,0	1
UBS Enf. Diomar José dos Santos (Glória equipe II)	1	100,0	0	0,0	1	0	0,0	0	0,0	0	0	0,0	0	0,0	0	1	100,0	0	0,0	1
USF Dr. Geraldo Mendonça Uchoa (Lunardelli)	2	100,0	0	0,0	2	1	100,0	0	0,0	1	0	0,0	0	0,0	0	3	100,0	0	0,0	3
USF Dr. Michel Curi (Nosso Teto equipe I)	2	100,0	0	0,0	2	0	0,0	0	0,0	0	0	0,0	0	0,0	0	2	100,0	0	0,0	2
USF Dr. Michel Curi (Nosso Teto equipe II)	2	66,7	1	33,3	3	0	0,0	0	0,0	0	0	0,0	0	0,0	0	2	66,7	1	33,3	3
UBS Dr. Francisco Lopes Ladeira (Salles)	0	0,0	0	0,0	0	0	0,0	1	100,0	1	0	0,0	0	0,0	0	0	0,0	1	100,0	1
UBS Dr. Vicente Buchianeri (Vertoni equipe I)	2	100,0	0	0,0	2	1	100,0	0	0,0	1	0	0,0	0	0,0	0	3	100,0	0	0,0	3
UBS Dr. Vicente Buchianeri (Vertoni equipe II)	2	100,0	0	0,0	2	0	0,0	0	0,0	0	0	0,0	0	0,0	0	2	100,0	0	0,0	2
UBS Dr. Luiz Carlos Figueiredo Malheiros (Central equipe I)	3	100,0	0	0,0	3	1	50,0	1	50,0	2	0	0,0	0	0,0	0	4	80,0	1	20,0	5
UBS Dr. Luiz Carlos Figueiredo Malheiros (Central equipe II)	5	100,0	0	0,0	5	1	100,0	0	0,0	1	0	0,0	0	0,0	0	6	100,0	0	0,0	6
USF Dr. Sergio da Costa Peres (Del Rey)	4	100,0	0	0,0	4	1	100,0	0	0,0	1	0	0,0	0	0,0	0	5	100,0	0	0,0	5
USF Dr. José Rocha (Gavioli equipe I)	1	50,0	1	50,0	2	0	0,0	0	0,0	0	0	0,0	0	0,0	0	1	50,0	1	50,0	2
USF Dr. José Rocha (Gavioli equipe II)	3	100,0	0	0,0	3	1	100,0	0	0,0	1	0	0,0	0	0,0	0	4	100,0	0	0,0	4
USF Dr. João Miguel Calil (Santo Antônio)	2	50,0	2	50,0	4	0	0,0	0	0,0	0	0	0,0	0	0,0	0	2	50,0	2	50,0	4

USF Dr. Carlos Eduardo Bauab (Theodoro)	1	100,0	0	0,0	1	0	0,0	0	0,0	0	0	0,0	0	0,0	0	1	100,0	0	0,0	1
USF Dra. Isabel Ettruri (Flamingo equipe I)	2	50,0	2	50,0	4	0	0,0	0	0,0	0	0	0,0	0	0,0	0	2	50,0	2	50,0	4
USF Dra. Isabel Ettruri (Flamingo equipe II)	0	0,0	0	0,0	0	0	0,0	0	0,0	0	0	0,0	0	0,0	0	0	0,0	0	0,0	0
USF Dr. José Pio Nogueira de Sá (Gabriel Hernandez)	1	50,0	1	50,0	2	0	0,0	0	0,0	0	0	0,0	0	0,0	0	1	50,0	1	50,0	2
USF Dr. Athos Procópio de Oliveira (Imperial)	0	0,0	1	100,0	1	0	0,0	0	0,0	0	0	0,0	0	0,0	0	0	0,0	1	100,0	1
USF Dr. Carlos Roberto Surian (Nova Catanduva equipe I)	1	33,3	2	66,7	3	2	100,0	0	0,0	2	0	0,0	0	0,0	0	3	60,0	2	40,0	5
USF Dr. Carlos Roberto Surian (Nova Catanduva equipe II)	3	60,0	2	40,0	5	1	100,0	0	0,0	1	0	0,0	0	0,0	0	4	66,7	2	33,3	6

Fonte: SMS/DEVISA/SINASC, 2022. Acesso em: 12/08/2022. * Outros locais: Hospital Infante D Henrique.

A tabela 41 mostra o número de gestantes existentes no território, gestantes novas cadastradas no mês, acompanhadas pela atenção básica, pela saúde suplementar, outros serviços, alto risco e sem acompanhamento, por unidades de saúde, do mês de julho enviados pelas unidades de saúde, e também a comparação com o sistema MV. Deve-se seguir a seguinte fórmula: GESTANTES EXISTENTES NO TERRITÓRIO = GESTANTES ACOMPANHADAS EXCLUSIVAMENTE NA ATENÇÃO BÁSICA + ACOMPANHADAS EXCLUSIVAMENTE NA SAÚDE SUPLEMENTAR + ACOMPANHADAS PELA EQUIPE DE SAÚDE E OUTROS SERVIÇOS (EXCETO ALTO RISCO) + GESTANTES ACOMPANHADAS NO ALTO RISCO + GESTANTES SEM ACOMPANHAMENTO. As gestantes novas já estão dentro das gestantes existentes no território. Onde está grifado a soma não bate.

Tabela 41: Comparativo do número de gestantes existentes no território, acompanhadas na atenção básica, acompanhadas no particular/convenio, acompanhadas pela equipe de saúde e outros serviços e gestantes de alto risco, no mês de julho de 2022.

UNIDADES DE SAÚDE	GESTANTES							
	GESTANTES EXISTENTES NO TERRITÓRIO MV	GESTANTES EXISTENTES NO TERRITÓRIO	GESTANTES DE GESTANTES NOVAS CADASTRADAS NO MÊS	CADASTRADAS E ACOMPANHADAS EXCLUSIVAMENTE NA ATENÇÃO BÁSICA	ACOMPANHADAS EXCLUSIVAMENTE NA SAÚDE SUPLEMENTAR	ACOMPANHADAS PELA EQUIPE DE SAÚDE E OUTROS SERVIÇOS (EXCETO ALTO RISCO)	GESTANTES ACOMPANHADAS NO ALTO RISCO	GESTANTES SEM ACOMPANHAMENTO
	Nº	Nº	Nº	Nº	Nº	Nº	Nº	Nº
TOTAL	527	403	59	341	25	36	28	0
USF Dr. Milton Maguollo (Bom Pastor)	28	21	2	21	0	0	1	0
USF Dr. Jose Ramiro Madeira (Euclides)	11	9	0	6	2	0	1	0
USF Dr. Sergio Banhos (Pachá)	27	27	8	21	3	2	1	0
USF Dr. Alcione Nasorri (Solo equipe I)	19	18	1	17	0	0	1	0
USF Dr. Alcione Nasorri (Solo equipe II)	16	16	0	14	0	0	2	0
USF Dr. Alcione Nasorri (Solo equipe III)	8	13	1	10	1	0	3	0

USF Dr. Napoleão Pellicano (Alpino I)	12	10	3	10	0	0	0	0
USF Dr. Napoleão Pellicano (Alpino II)	19	18	8	16	2	0	0	0
USF Dr. Olavo Barros (Monte Líbano)	22	22	7	13	6	1	3	0
USF Dra. Gesabel Clemente Marques de la Haba (Pedro Nechar)	8	7	0	4	2	1	1	0
USF Dr. Armindo Mastrocola (Santa Rosa)	13	9	1	8	0	0	1	0
UBS Dr. José Barrionuevo (Soto I)	17	13	2	10	2	0	1	0
UBS Dr. José Barrionuevo (Soto II)	18	23	7	22	0	1	1	0
UBS Dr. José Barrionuevo (Soto III)	10	8	0	7	1	0	0	0
UBS Enf. Diomar José dos Santos (Glória I)	9	8	0	6	0	1	1	0
UBS Enf. Diomar José dos Santos (Glória II)	8	6	1	6	0	0	0	0
USF Dr. Geraldo Mendonça Uchoa (Lunardelli)	10							
USF Dr. Michel Curi (Nosso Teto equipe I)	15	7	1	6	0	1	0	0
USF Dr. Michel Curi (Nosso Teto equipe II)	7	7	0	5	1	1	0	0
UBS Dr. Francisco Lopes Ladeira (Salles)	24	10	1	10	0	1	0	0
UBS Dr. Vicente Buchianeri (Vertoni I)	14	8	0	8	0	0	0	0
UBS Dr. Vicente Buchianeri (Vertoni II)	17	6	1	6	0	0	2	0
UBS Dr. Luiz Carlos Figueiredo Malheiros (Central I)	12	5	0	4	0	0	1	0
UBS Dr. Luiz Carlos Figueiredo Malheiros (Central II)	12	9	1	8	0	1	0	0
USF Dr. Sergio da Costa Peres (Del Rey)	9	8	0	3	4	2	1	0
USF Dr. José Rocha (Gavioli equipe I)	12	9	2	5	0	3	1	0
USF Dr. José Rocha (Gavioli equipe II)	17	9	1	8	0	0	2	0
USF Dr. João Miguel Calil (Santo Antônio)	15	6	0	4	0	2	0	0
USF Dr. Carlos Eduardo Bauab (Theodoro)	11	11	3	10	0	1	0	0
USF Dra. Isabel Ettruri (Flamingo equipe I)	9	9	0	7	0	1	1	0
USF Dra. Isabel Ettruri (Flamingo equipe II)	6	4	1	4	0	0	0	0
USF Dr. José Pio Nogueira de Sá (Gabriel Hernandes)	15	15		15	0	15	1	0
USF Dr. Athos Procópio de Oliveira (Imperial)	27	20	4	19	1	0	0	0
USF Dr. Carlos Roberto Surian (Nova Catanduva equipe I)	31	17	1	16	0	0	1	0
USF Dr. Carlos Roberto Surian (Nova Catanduva equipe II)	19	15	2	12	0	2	1	0

Fonte: Sistema MV, 2022. Acesso: 01/08/2022. Dados enviados pelas equipes das Unidades Básicas de Saúde, 2022. Acesso em: 18/08/2022.

4. MORBIDADE

Será mostrado a seguir, as doenças crônicas (hipertensão, diabetes e obesidade), doenças transmissíveis (sífilis congênita, sífilis gestacional, HIV, hepatites e hanseníase), saúde mental, pessoas com deficiências, acamados e restritos e os principais CIDS das unidades básicas de saúde e UPA do município de Catanduva.

4.1 DOENÇAS CRÔNICAS

A tabela 42 mostra os usuários cadastrados com HAS, acompanhados pela equipe de saúde, pela saúde suplementar, pela equipe de saúde e outros serviços, sem acompanhamento e número de atendimentos de usuários com HAS, no mês de julho enviados pelas unidades de saúde, e também a comparação com o sistema MV. Deve-se seguir a seguinte fórmula: USUÁRIOS CADASTRADOS COM HAS TOTAL = USUÁRIOS ACOMPANHADOS EXCLUSIVAMENTE PELA EQUIPE DE SAÚDE + ACOMPANHADOS EXCLUSIVAMENTE NA SAÚDE SUPLEMENTAR + ACOMPANHADOS PELA EQUIPE DE SAÚDE E OUTROS SERVIÇOS + USUÁRIOS SEM ACOMPANHAMENTO. Onde está grifado a soma não bate.

Tabela 42: Comparativo do número de usuários cadastrados com HAS, acompanhados pela equipe de saúde, acompanhados na saúde suplementar, pela equipe de saúde e outros serviços e sem acompanhamento, no mês de julho de 2022.

UNIDADES DE SAÚDE	USUÁRIOS COM HIPERTENSÃO ARTERIAL SISTÊMICA						
	USUÁRIOS CADASTRADOS COM HAS TOTAL MV	USUÁRIOS CADASTRADOS COM HAS TOTAL	ACOMPANHADOS EXCLUSIVAMENTE PELA EQUIPE DE SAÚDE	ACOMPANHADOS EXCLUSIVAMENTE NA SAÚDE SUPLEMENTAR	ACOMPANHADOS PELA EQUIPE DE SAÚDE E OUTROS SERVIÇOS	SEM ACOMPANHAMENTO	Nº DE ATENDIMENTOS DE USUÁRIOS CADASTRADOS COM HAS
	Nº	Nº	Nº	Nº	Nº	Nº	Nº
TOTAL	15629	15751	12833	1713	1219	1100	3741
USF Dr. Milton Maguollo (Bom Pastor)	453	460	453	7	0	0	120
USF Dr. Jose Ramiro Madeira (Euclides)	663	658	477	107	74	0	188
USF Dr. Sergio Banhos (Pachá)	447	446	386	41	19	0	90
USF Dr. Alcione Nasorri (Solo equipe I)	516	511	450	55	6	0	160
USF Dr. Alcione Nasorri (Solo equipe II)	418	413	381	27	5	0	89
USF Dr. Alcione Nasorri (Solo equipe III)	463	450	393	37	0	20	76
USF Dr. Napoleão Pellicano (Alpino I)	326	303	241	19	18	25	84
USF Dr. Napoleão Pellicano (Alpino II)	265	262	183	42	25	12	47
USF Dr. Olavo Barros (Monte Líbano)	554	453	368	30	35	20	71
USF Dra. Gesabel Clemente Marques de la Haba (Pedro Nechar)	305	302	197	41	56	8	79
USF Dr. Armino Mastrocola (Santa Rosa)	606	607	598	7	2	0	71
UBS Dr. José Barrionuevo (Soto I)	257	479	397	0	9	105	
UBS Dr. José Barrionuevo (Soto II)	232	216	214	1	1	0	131
UBS Dr. José Barrionuevo (Soto III)	252	221	207	1	3	14	75
UBS Enf. Diomar José dos Santos (Glória I)	437	391	145	220	26	0	101
UBS Enf. Diomar José dos Santos (Glória II)	259	354	151	86	34	83	24
USF Dr. Geraldo Mendonça Uchoa (Lunardelli)	736	743	687	56	524	0	77

USF Dr. Michel Curi (Nosso Teto equipe I)	529	818	530	288	0	0	74
USF Dr. Michel Curi (Nosso Teto equipe II)	292	300	270	30	5	0	51
UBS Dr. Francisco Lopes Ladeira (Salles)	620	667	667	0	0	0	165
UBS Dr. Vicente Buchianeri (Vertoni I)	508	497	292	0	0	205	47
UBS Dr. Vicente Buchianeri (Vertoni II)	445	431	431	0	0	0	83
UBS Dr. Luiz Carlos Figueiredo Malheiros (Central I)	221	201	201	0	0	0	38
UBS Dr. Luiz Carlos Figueiredo Malheiros (Central II)	484	560	265	0	0	465	95
USF Dr. Sergio da Costa Peres (Del Rey)	676	6	260				
USF Dr. José Rocha (Gavioli equipe I)	633	630	595	15	20	0	105
USF Dr. José Rocha (Gavioli equipe II)	563	464	321	111	40	0	214
USF Dr. João Miguel Calil (Santo Antônio)	762	823	743	65	12	3	262
USF Dr. Carlos Eduardo Bauab (Theodoro)	607	674	417	115	26	83	48
USF Dra. Isabel Ettruri (Flamingo equipe I)	531	517	362	155	0	0	403
USF Dra. Isabel Ettruri (Flamingo equipe II)	443	485	339	146	0	0	310
USF Dr. José Pio Nogueira de Sá (Gabriel Hernandez)	234	226	220	6	226	0	190
USF Dr. Athos Procópio de Oliveira (Imperial)	416	399	225	0	48	50	88
USF Dr. Carlos Roberto Surian (Nova Catanduva equipe I)	206	207	194	5	1	7	
USF Dr. Carlos Roberto Surian (Nova Catanduva equipe II)	270	577	573	0	4	0	85

Fonte: Sistema MV, 2022. Acesso: 01/08/2022. Dados enviados pelas equipes das Unidades Básicas de Saúde, 2022. Acesso em: 18/08/2022.

A tabela 43 mostra os usuários cadastrados com DM (tipo 1 e 2), cadastrados com DM (tipo 1), acompanhados pela equipe de saúde, pela saúde suplementar, pela equipe de saúde e outros serviços, sem acompanhamento e número de atendimentos de usuários com DM, no mês de julho enviados pelas unidades de saúde, e também a comparação com o sistema MV. Deve-se seguir a seguinte fórmula: USUÁRIOS CADASTRADOS COM DM (TIPO 1 E 2) TOTAL = USUÁRIOS ACOMPANHADOS EXCLUSIVAMENTE PELA EQUIPE DE SAÚDE + ACOMPANHADOS EXCLUSIVAMENTE NA SAÚDE SUPLEMENTAR + ACOMPANHADOS PELA EQUIPE DE SAÚDE E OUTROS SERVIÇOS + USUÁRIOS SEM ACOMPANHAMENTO. Onde está grifado a soma não bate.

Tabela 43: Comparativo do número de usuários cadastrados com DM (tipo 1 e 2), usuários cadastrados com DM tipo 1, acompanhados pela equipe de saúde, na saúde suplementar, pela equipe e outros serviços e sem acompanhamento, no mês de julho de 2022.

UNIDADES DE SAÚDE	USUÁRIOS COM DIABETES MELLITUS							
	USUÁRIOS CADASTRADOS COM DM (TIPO 1 E 2) TOTAL MV	USUÁRIOS CADASTRADOS COM DM (TIPO 1 E 2) TOTAL	USUÁRIOS CADASTRADOS COM DM (TIPO 1)	ACOMPANHADOS EXCLUSIVAMENTE PELA EQUIPE DE SAÚDE	ACOMPANHADOS EXCLUSIVAMENTE NA SAÚDE SUPLEMENTAR	ACOMPANHADOS PELA EQUIPE DE SAÚDE E OUTROS SERVIÇOS	SEM ACOMPANHAMENTO	Nº DE ATENDIMENTO DE USUÁRIOS CADASTRADOS COM DM (1 E 2)
	Nº	Nº	Nº	Nº	Nº	Nº	Nº	Nº
TOTAL	6515	6657	385	5482	510	619	359	1948
USF Dr. Milton Maguollo (Bom Pastor)	204	140	44	215	2	0	0	96
USF Dr. Jose Ramiro Madeira (Euclides)	273	273	3	173	67	33	0	79
USF Dr. Sergio Banhos (Pachá)	210	208	6	179	13	16	0	55
USF Dr. Alcione Nasorri (Solo equipe I)	214	213	10	200	13	0	0	51
USF Dr. Alcione Nasorri (Solo equipe II)	162	161	10	152	9	4	4	58
USF Dr. Alcione Nasorri (Solo equipe III)	185	179	10	159	10	0	0	48
USF Dr. Napoleão Pellicano (Alpino I)	138	131	1	112	5	13	1	41
USF Dr. Napoleão Pellicano (Alpino II)	110	110	2	86	7	14	3	25
USF Dr. Olavo Barros (Monte Líbano)	235	155	37	116	2	37	0	32
USF Dra. Gesabel Clemente Marques de la Haba (Pedro Nechar)	127	125	5	81	11	31	2	31
USF Dr. Armindo Mastrocola (Santa Rosa)	210	210	1	134	13	63	0	60
UBS Dr. José Barrionuevo (Soto I)	102	158	0	155	0	2	1	65
UBS Dr. José Barrionuevo (Soto II)	106	121	8	119	1	2	0	74
UBS Dr. José Barrionuevo (Soto III)	116	108	3	89	0	2	17	32
UBS Enf. Diomar José dos Santos (Glória I)	181	151	3	75	2	9	65	60
UBS Enf. Diomar José dos Santos (Glória II)	101	148	4	66	2	16	64	17
USF Dr. Geraldo Mendonça Uchoa (Lunardelli)	224	228	33	202	26	170	0	25
USF Dr. Michel Curi (Nosso Teto equipe I)	288	410	3	306	104	0	0	74
USF Dr. Michel Curi (Nosso Teto equipe II)	163	163	8	153	4	5	0	31
UBS Dr. Francisco Lopes Ladeira (Salles)	290	299	1	299	0	0	0	67
UBS Dr. Vicente Buchianeri (Vertoni I)	229	378	0	248	0	0	90	40
UBS Dr. Vicente Buchianeri (Vertoni II)	195	189	2	187	0	0	0	54
UBS Dr. Luiz Carlos Figueiredo Malheiros (Central I)	109	201	1	201	0	0	0	19
UBS Dr. Luiz Carlos Figueiredo Malheiros (Central II)	201	232	0	153	0	0	57	75
USF Dr. Sergio da Costa Peres (Del Rey)	290							
USF Dr. José Rocha (Gavioli equipe I)	263	270	6	240	10	20	0	54
USF Dr. José Rocha (Gavioli equipe II)	219	203	6	159	33	10	0	98
USF Dr. João Miguel Calil (Santo Antônio)	303	330	11	245	50	35	0	128
USF Dr. Carlos Eduardo Bauab (Theodoro)	260	262	4	239	9	5	9	41

USF Dra. Isabel Ettruri (Flamingo equipe I)	187	177	38	139	65	0	0	110
USF Dra. Isabel Ettruri (Flamingo equipe II)	144	161	36	113	48	0	0	103
USF Dr. José Pio Nogueira de Sá (Gabriel Hernandes)	114	110	24	110	0	110	0	95
USF Dr. Athos Procópio de Oliveira (Imperial)	191	177	50	113	0	20	44	50
USF Dr. Carlos Roberto Surian (Nova Catanduva equipe I)	72	82	10	75	4	1	2	31
USF Dr. Carlos Roberto Surian (Nova Catanduva equipe II)	99	194	5	189	0	1	0	29

Fonte: Sistema MV, 2022. Acesso: 01/08/2022. Dados enviados pelas equipes das Unidades Básicas de Saúde. Acesso em: 18/08/2022.

A tabela 44 mostra os usuários cadastrados com obesidade, obesidade tipo I, tipo II e tipo III, acompanhados pela equipe de saúde, acompanhados em outros serviços de saúde, pela equipe de saúde e outros serviços, sem acompanhamento e número de atendimentos de usuários com obesidade no mês de julho. Nesse caso, deve-se seguir duas fórmulas, uma em que o usuário é dividido pelo grau de obesidade: **USUÁRIOS COM DIAGNÓSTICO DE OBESIDADE TOTAL = USUÁRIOS COM OBESIDADE I + OBESIDADE II + OBESIDADE III**, e outra em que o usuário é dividido pelo seu acompanhamento: **USUÁRIOS COM DIAGNÓSTICO DE OBESIDADE TOTAL = USUÁRIOS ACOMPANHADOS EXCLUSIVAMENTE PELA EQUIPE DE SAÚDE + ACOMPANHADOS EXCLUSIVAMENTE EM OUTROS SERVIÇOS DE SAÚDE + ACOMPANHADOS PELA EQUIPE DE SAÚDE E OUTROS SERVIÇOS + USUÁRIOS SEM ACOMPANHAMENTO**. Onde está grifado a soma não bate.

Tabela 44: Comparativo do número e percentual de pessoas com obesidade, no mês de julho de 2022.

UNIDADES DE SAÚDE	USUÁRIOS COM OBESIDADE								
	USUÁRIOS COM DIAGNÓSTICO DE OBESIDADE TOTAL	OBESIDADE I (>30 E <35KG/M ²)	OBESIDADE II (>35 E <40KG/M ²)	OBESIDADE III (>40KG/M ²)	ACOMPANHADOS EXCLUSIVAMENTE PELA EQUIPE DE SAÚDE	ACOMPANHADOS EXCLUSIVAMENTE EM OUTROS SERVIÇOS DE SAÚDE	ACOMPANHADOS PELA EQUIPE DE SAÚDE E OUTROS SERVIÇOS	SEM ACOMPANHAMENTO	Nº DE ATENDIMENTO DE USUÁRIOS COM DIAGNÓSTICO DE OBESIDADE
	Nº	Nº	Nº	Nº	Nº	Nº	Nº	Nº	Nº
TOTAL	5290	2226	1573	1006	4023	148	300	812	844
USF Dr. Milton Maguollo (Bom Pastor)	50	40	8	2	50	0	0	0	0
USF Dr. Jose Ramiro Madeira (Euclides)	288	84	54	27	154	11	3	117	26
USF Dr. Sergio Banhos (Pachá)	264	73	77	114	36	0	0	228	44
USF Dr. Alcione Nasorri (Solo equipe I)	254	100	100	54	254	0	0	0	60
USF Dr. Alcione Nasorri (Solo equipe II)	245	148	69	28	241	0	0	4	11
USF Dr. Alcione Nasorri (Solo equipe III)	240	196	33	11	209	12	0	17	44
USF Dr. Napoleão Pellicano (Alpino I)	161	87	51	23	161	0	0	0	4
USF Dr. Napoleão Pellicano (Alpino II)	280	96	46	44	142	0	44	94	2

USF Dr. Olavo Barros (Monte Líbano)	250	93	78	71	29	12	41	109	5
USF Dra. Gesabel Clemente Marques de la Haba (Pedro Nechar)	145	80	39	26	138	3	1	3	8
USF Dr. Armindo Mastrocola (Santa Rosa)	199	87	74	38	174	2	23	0	3
UBS Dr. José Barrionuevo (Soto I)	92	34	19	19	68	0	0	24	7
UBS Dr. José Barrionuevo (Soto II)	53	24	14	15	52	0	1	0	36
UBS Dr. José Barrionuevo (Soto III)	51	27	7	17	51	0	0	0	3
UBS Enf. Diomar José dos Santos (Glória I)	107	6	3	19	53	0	23	31	0
UBS Enf. Diomar José dos Santos (Glória II)	55	3	8	9	11	0	9	35	0
USF Dr. Geraldo Mendonça Uchoa (Lunardelli)	215	120	50	45	205	4	21	0	21
USF Dr. Michel Curi (Nosso Teto equipe I)	123	52	35	36	108	15	0	0	29
USF Dr. Michel Curi (Nosso Teto equipe II)	148	44	57	47	134	14	0	0	7
UBS Dr. Francisco Lopes Ladeira (Salles)	30	12	10	8	30	0	0	0	0
UBS Dr. Vicente Buchianeri (Vertoni I)	19	10	4	5	19	0	0	0	1
UBS Dr. Vicente Buchianeri (Vertoni II)	21	10	6	5	21	0	0	0	2
UBS Dr. Luiz Carlos Figueiredo Malheiros (Central I)	5	3	1	1	5	0	0	0	0
UBS Dr. Luiz Carlos Figueiredo Malheiros (Central II)	8	3	3	2	8	0	0	0	2
USF Dr. Sergio da Costa Peres (Del Rey)									
USF Dr. José Rocha (Gavioli equipe I)	284	130	85	69	259	0	25	0	10
USF Dr. José Rocha (Gavioli equipe II)	102	70	26	5	89	6	10	0	45
USF Dr. João Miguel Calil (Santo Antônio)	321	159	103	59	314	2	2	3	42
USF Dr. Carlos Eduardo Bauab (Theodoro)	150	73	42	33	54	0	11	85	6
USF Dra. Isabel Etruri (Flamingo equipe I)	362	63	254	45	304	40	18	0	301
USF Dra. Isabel Etruri (Flamingo equipe II)	97	21	71	5	50	26	21	0	85
USF Dr. José Pio Nogueira de Sá (Gabriel Hernandes)	46	25	15	7	46	0	46	0	10
USF Dr. Athos Procópio de Oliveira (Imperial)	309	126	69	58	240	0	0	62	18
USF Dr. Carlos Roberto Surian (Nova Catanduva equipe I)	133	58	43	32	133	0	0	0	4
USF Dr. Carlos Roberto Surian (Nova Catanduva equipe II)	183	69	19	27	181	1	1	0	8

Fonte: Dados enviados pelas equipes das Unidades Básicas de Saúde, 2022. Acesso em: 18/08/2022.

4.2 DOENÇAS TRANSMISSÍVEIS

Nas tabelas 45 a 50 temos as doenças transmissíveis (sífilis gestacional, sífilis congênita, sífilis não especificada, HIV, hepatites e hanseníase), por unidades de saúde, no ano de 2022. A AIDS em menores de 5 anos foi retirada do relatório, pois o SINAN está com problema e não está gerando relatório.

Tabela 45: Número de casos novos notificados de sífilis gestacional, por mês, no ano de 2022.

UNIDADES DE SAÚDE	SIFILIS GESTACIONAL - O981												
	JANEIRO	FEVEREIRO	MARÇO	ABRIL	MAIO	JUNHO	JULHO	AGOSTO	SETEMBRO	OUTUBRO	NOVEMBRO	DEZEMBRO	TOTAL
	Nº	Nº	Nº	Nº	Nº	Nº	Nº	Nº	Nº	Nº	Nº	Nº	Nº
TOTAL	0	5	2	0	0	3	2						12
USF Dr. Milton Maguollo (Bom Pastor)	0	2	1	0	0	1	0						4
USF Dr. Jose Ramiro Madeira (Euclides)	0	0	0	0	0	0	0						0
USF Dr. Sergio Banhos (Pachá)	0	0	0	0	0	0	0						0
USF Dr. Alcione Nasorri (Solo equipe I)	0	1	0	0	0	0	0						1
USF Dr. Alcione Nasorri (Solo equipe II)	0	0	0	0	0	0	0						0
USF Dr. Alcione Nasorri (Solo equipe III)	0	1	1	0	0	0	0						2
USF Dr. Napoleão Pellicano (Alpino I)	0	0	0	0	0	1	0						1
USF Dr. Napoleão Pellicano (Alpino II)	0	0	0	0	0	0	1						1
USF Dr. Olavo Barros (Monte Líbano)	0	0	0	0	0	0	0						0
USF Dra. Gesabel Clemente Marques de la Haba (Pedro Nechar)	0	0	0	0	0	0	1						1
USF Dr. Armindo Mastrocola (Santa Rosa)	0	0	0	0	0	0	0						0
UBS Dr. José Barrionuevo (Soto equipe I)	0	0	0	0	0	0	0						0
UBS Dr. José Barrionuevo (Soto equipe II)	0	0	0	0	0	0	0						0
UBS Dr. José Barrionuevo (Soto equipe III)	0	0	0	0	0	0	0						0
UBS Enf. Diomar José dos Santos (Glória equipe I)	0	0	0	0	0	0	0						0
UBS Enf. Diomar José dos Santos (Glória equipe II)	0	0	0	0	0	0	0						0
USF Dr. Geraldo Mendonça Uchoa (Lunardelli)	0	0	0	0	0	0	0						0
USF Dr. Michel Curi (Nosso Teto equipe I)	0	0	0	0	0	0	0						0
USF Dr. Michel Curi (Nosso Teto equipe II)	0	0	0	0	0	0	0						0
UBS Dr. Francisco Lopes Ladeira (Salles)	0	0	0	0	0	0	0						0
UBS Dr. Vicente Buchianeri (Vertoni equipe I)	0	0	0	0	0	0	0						0
UBS Dr. Vicente Buchianeri (Vertoni equipe II)	0	0	0	0	0	0	0						0
UBS Dr. Luiz Carlos Figueiredo Malheiros (Central equipe I)	0	0	0	0	0	0	0						0

UBS Dr. Luiz Carlos Figueiredo Malheiros (Central equipe II)	0	0	0	0	0	0	0						0
USF Dr. Sergio da Costa Peres (Del Rey)	0	0	0	0	0	0	0						0
USF Dr. José Rocha (Gavioli equipe I)	0	0	0	0	0	0	0						0
USF Dr. José Rocha (Gavioli equipe II)	0	0	0	0	0	0	0						0
USF Dr. João Miguel Calil (Santo Antônio)	0	0	0	0	0	0	0						0
USF Dr. Carlos Eduardo Bauab (Theodoro)	0	0	0	0	0	0	0						0
USF Dra. Isabel Ettruri (Flamingo equipe I)	0	0	0	0	0	1	0						1
USF Dra. Isabel Ettruri (Flamingo equipe II)	0	0	0	0	0	0	0						0
USF Dr. José Pio Nogueira de Sá (Gabriel Hernandez)	0	0	0	0	0	0	0						0
USF Dr. Athos Procópio de Oliveira (Imperial)	0	0	0	0	0	0	0						0
USF Dr. Carlos Roberto Surian (Nova Catanduva equipe I)	0	1	0	0	0	0	0						1
USF Dr. Carlos Roberto Surian (Nova Catanduva equipe II)	0	0	0	0	0	0	0						0

Fonte: SINAN/DEVISA, 2022. Acesso em: 16/08/2022.

Tabela 46: Número de casos novos notificados de sífilis congênita, por mês, no ano de 2022.

UNIDADES DE SAÚDE	SÍFILIS CONGÊNITA												
	JANEIRO	FEVEREIRO	MARÇO	ABRIL	MAIO	JUNHO	JULHO	AGOSTO	SETEMBRO	OUTUBRO	NOVEMBRO	DEZEMBRO	TOTAL
	Nº	Nº	Nº	Nº	Nº	Nº	Nº	Nº	Nº	Nº	Nº	Nº	Nº
TOTAL	2	0	0	0	0	0	0						2
USF Dr. Milton Maguollo (Bom Pastor)	0	0	0	0	0	0	0						0
USF Dr. Jose Ramiro Madeira (Euclides)	0	0	0	0	0	0	0						0
USF Dr. Sergio Banhos (Pachá)	0	0	0	0	0	0	0						0
USF Dr. Alcione Nasorri (Solo equipe I)	0	0	0	0	0	0	0						0
USF Dr. Alcione Nasorri (Solo equipe II)	0	0	0	0	0	0	0						0
USF Dr. Alcione Nasorri (Solo equipe III)	0	0	0	0	0	0	0						0
USF Dr. Napoleão Pellicano (Alpino I)	0	0	0	0	0	0	0						0
USF Dr. Napoleão Pellicano (Alpino II)	0	0	0	0	0	0	0						0
USF Dr. Olavo Barros (Monte Líbano)	0	0	0	0	0	0	0						0
USF Dra. Gesabel Clemente Marques de la Haba (Pedro Nechar)	0	0	0	0	0	0	0						0
USF Dr. Armindo Mastrocola (Santa Rosa)	0	0	0	0	0	0	0						0
UBS Dr. José Barrionuevo (Soto equipe I)	1	0	0	0	0	0	0						1

UBS Dr. José Barrionuevo (Soto equipe II)	0	0	0	0	0	0	0							0
UBS Dr. José Barrionuevo (Soto equipe III)	0	0	0	0	0	0	0							0
UBS Enf. Diomar José dos Santos (Glória equipe I)	0	0	0	0	0	0	0							0
UBS Enf. Diomar José dos Santos (Glória equipe II)	0	0	0	0	0	0	0							0
USF Dr. Geraldo Mendonça Uchoa (Lunardelli)	0	0	0	0	0	0	0							0
USF Dr. Michel Curi (Nosso Teto equipe I)	0	0	0	0	0	0	0							0
USF Dr. Michel Curi (Nosso Teto equipe II)	0	0	0	0	0	0	0							0
UBS Dr. Francisco Lopes Ladeira (Salles)	0	0	0	0	0	0	0							0
UBS Dr. Vicente Buchianeri (Vertoni equipe I)	0	0	0	0	0	0	0							0
UBS Dr. Vicente Buchianeri (Vertoni equipe II)	1	0	0	0	0	0	0							1
UBS Dr. Luiz Carlos Figueiredo Malheiros (Central equipe I)	0	0	0	0	0	0	0							0
UBS Dr. Luiz Carlos Figueiredo Malheiros (Central equipe II)	0	0	0	0	0	0	0							0
USF Dr. Sergio da Costa Peres (Del Rey)	0	0	0	0	0	0	0							0
USF Dr. José Rocha (Gavioli equipe I)	0	0	0	0	0	0	0							0
USF Dr. José Rocha (Gavioli equipe II)	0	0	0	0	0	0	0							0
USF Dr. João Miguel Calil (Santo Antônio)	0	0	0	0	0	0	0							0
USF Dr. Carlos Eduardo Bauab (Theodoro)	0	0	0	0	0	0	0							0
USF Dra. Isabel Ettruri (Flamingo equipe I)	0	0	0	0	0	0	0							0
USF Dra. Isabel Ettruri (Flamingo equipe II)	0	0	0	0	0	0	0							0
USF Dr. José Pio Nogueira de Sá (Gabriel Hernandes)	0	0	0	0	0	0	0							0
USF Dr. Athos Procópio de Oliveira (Imperial)	0	0	0	0	0	0	0							0
USF Dr. Carlos Roberto Surian (Nova Catanduva equipe I)	0	0	0	0	0	0	0							0
USF Dr. Carlos Roberto Surian (Nova Catanduva equipe II)	0	0	0	0	0	0	0							0

Fonte: SINAN/DEVISA, 2022. Acesso em: 16/08/2022.

Tabela 47: Número de casos novos notificados de sífilis não especificada, por mês, no ano de 2022.

UNIDADES DE SAÚDE	SIFILIS NÃO ESPECIFICADA – A539												
	JANEIRO	FEVEREIRO	MARÇO	ABRIL	MAIO	JUNHO	JULHO	AGOSTO	SETEMBRO	OUTUBRO	NOVEMBRO	DEZEMBRO	TOTAL
	Nº	Nº	Nº	Nº	Nº	Nº	Nº	Nº	Nº	Nº	Nº	Nº	Nº
TOTAL	0	7	6	3	3	6	4						29
USF Dr. Milton Maguollo (Bom Pastor)	0	1	0	0	0	0	0						1
USF Dr. Jose Ramiro Madeira (Euclides)	0	0	0	1	0	0	1						2
USF Dr. Sergio Banhos (Pachá)	0	0	0	0	0	0	0						0
USF Dr. Alcione Nasorri (Solo equipe I)	0	0	0	0	0	0	0						0
USF Dr. Alcione Nasorri (Solo equipe II)	0	1	0	0	0	0	0						1
USF Dr. Alcione Nasorri (Solo equipe III)	0	1	0	0	1	0	0						2
USF Dr. Napoleão Pellicano (Alpino I)	0	0	0	0	0	0	0						0
USF Dr. Napoleão Pellicano (Alpino II)	0	0	0	1	0	0	0						1
USF Dr. Olavo Barros (Monte Líbano)	0	0	0	1	0	0	2						3
USF Dra. Gesabel Clemente Marques de la Haba (Pedro Nechar)	0	0	0	0	0	0	0						0
USF Dr. Armindo Mastrocola (Santa Rosa)	0	0	1	0	0	1	1						3
UBS Dr. José Barrionuevo (Soto equipe I)	0	0	1	0	0	0	0						1
UBS Dr. José Barrionuevo (Soto equipe II)	0	0	0	0	0	0	0						0
UBS Dr. José Barrionuevo (Soto equipe III)	0	0	0	0	0	0	0						0
UBS Enf. Diomar José dos Santos (Glória equipe I)	0	0	1	0	0	0	0						1
UBS Enf. Diomar José dos Santos (Glória equipe II)	0	0	0	0	0	0	0						0
USF Dr. Geraldo Mendonça Uchoa (Lunardelli)	0	3	0	0	0	0	0						3
USF Dr. Michel Curi (Nosso Teto equipe I)	0	0	0	0	0	0	0						0
USF Dr. Michel Curi (Nosso Teto equipe II)	0	0	0	0	0	0	0						0
UBS Dr. Francisco Lopes Ladeira (Salles)	0	0	0	0	0	0	0						0
UBS Dr. Vicente Buchianeri (Vertoni equipe I)	0	0	0	0	1	0	0						1
UBS Dr. Vicente Buchianeri (Vertoni equipe II)	0	0	0	0	0	0	0						0
UBS Dr. Luiz Carlos Figueiredo Malheiros (Central equipe I)	0	0	0	0	0	0	0						0
UBS Dr. Luiz Carlos Figueiredo Malheiros (Central equipe II)	0	1	1	0	0	0	0						2
USF Dr. Sergio da Costa Peres (Del Rey)	0	0	0	0	1	0	0						1
USF Dr. José Rocha (Gavioli equipe I)	0	0	0	0	0	0	0						0
USF Dr. José Rocha (Gavioli equipe II)	0	0	0	0	0	0	0						0

USF Dr. João Miguel Calil (Santo Antônio)	0	0	0	0	0	1	0						1
USF Dr. Carlos Eduardo Bauab (Theodoro)	0	0	1	0	0	1	0						2
USF Dra. Isabel Ettruri (Flamingo equipe I)	0	0	0	0	0	1	0						1
USF Dra. Isabel Ettruri (Flamingo equipe II)	0	0	0	0	0	1	0						1
USF Dr. José Pio Nogueira de Sá (Gabriel Hernandes)	0	0	0	0	0	0	0						0
USF Dr. Athos Procópio de Oliveira (Imperial)	0	0	1	0	0	0	0						1
USF Dr. Carlos Roberto Surian (Nova Catanduva equipe I)	0	0	0	0	0	1	0						1
USF Dr. Carlos Roberto Surian (Nova Catanduva equipe II)	0	0	0	0	0	0	0						0

Fonte: SINAN/DEVISA, 2022. Acesso em: 12/07/2022.

Tabela 48: Número de casos novos notificados de HIV-AIDS, por mês, no ano de 2022.

UNIDADES DE SAÚDE	HIV- B24												
	JANEIRO	FEVEREIRO	MARÇO	ABRIL	MAIO	JUNHO	JULHO	AGOSTO	SETEMBRO	OUTUBRO	NOVEMBRO	DEZEMBRO	TOTAL
	Nº	Nº	Nº	Nº	Nº	Nº	Nº	Nº	Nº	Nº	Nº	Nº	Nº
TOTAL	2	3	3	0	2	0	0						10
USF Dr. Milton Maguollo (Bom Pastor)	0	0	0	0	0	0	0						0
USF Dr. Jose Ramiro Madeira (Euclides)	0	1	0	0	0	0	0						1
USF Dr. Sergio Banhos (Pachá)	0	0	0	0	0	0	0						0
USF Dr. Alcione Nasorri (Solo equipe I)	0	0	0	0	0	0	0						0
USF Dr. Alcione Nasorri (Solo equipe II)	0	0	1	0	0	0	0						1
USF Dr. Alcione Nasorri (Solo equipe III)	0	0	0	0	0	0	0						0
USF Dr. Napoleão Pellicano (Alpino I)	0	0	0	0	0	0	0						0
USF Dr. Napoleão Pellicano (Alpino II)	0	0	0	0	0	0	0						0
USF Dr. Olavo Barros (Monte Líbano)	0	0	0	0	0	0	0						0
USF Dra. Gesabel Clemente Marques de la Haba (Pedro Nechar)	0	0	0	0	0	0	0						0
USF Dr. Armindo Mastrocola (Santa Rosa)	0	0	0	0	0	0	0						0
UBS Dr. José Barrionuevo (Soto equipe I)	0	0	0	0	0	0	0						0
UBS Dr. José Barrionuevo (Soto equipe II)	0	0	0	0	0	0	0						0
UBS Dr. José Barrionuevo (Soto equipe III)	0	0	0	0	0	0	0						0
UBS Enf. Diomar José dos Santos (Glória equipe I)	0	0	0	0	0	0	0						0
UBS Enf. Diomar José dos Santos (Glória equipe II)	0	0	0	0	0	0	0						0
USF Dr. Geraldo Mendonça Uchoa (Lunardelli)	0	0	0	0	0	0	0						0
USF Dr. Michel Curi (Nosso Teto equipe I)	0	0	0	0	0	0	0						0
USF Dr. Michel Curi (Nosso Teto equipe II)	0	0	0	0	0	0	0						0
UBS Dr. Francisco Lopes Ladeira (Salles)	0	0	0	0	0	0	0						0

UBS Dr. Vicente Buchianeri (Vertoni equipe I)	2	0	0	0	0	0	0						2
UBS Dr. Vicente Buchianeri (Vertoni equipe II)	0	1	0	0	0	0	0						1
UBS Dr. Luiz Carlos Figueiredo Malheiros (Central equipe I)	0	0	0	0	0	0	0						0
UBS Dr. Luiz Carlos Figueiredo Malheiros (Central equipe II)	0	0	2	0	0	0	0						2
USF Dr. Sergio da Costa Peres (Del Rey)	0	0	0	0	0	0	0						0
USF Dr. José Rocha (Gavioli equipe I)	0	0	0	0	0	0	0						0
USF Dr. José Rocha (Gavioli equipe II)	0	0	0	0	0	0	0						0
USF Dr. João Miguel Calil (Santo Antônio)	0	0	0	0	0	0	0						0
USF Dr. Carlos Eduardo Bauab (Theodoro)	0	0	0	0	0	0	0						0
USF Dra. Isabel Etruri (Flamingo equipe I)	0	0	0	0	0	0	0						0
USF Dra. Isabel Etruri (Flamingo equipe II)	0	0	0	0	1	0	0						1
USF Dr. José Pio Nogueira de Sá (Gabriel Hernandes)	0	1	0	0	0	0	0						1
USF Dr. Athos Procópio de Oliveira (Imperial)	0	0	0	0	0	0	0						0
USF Dr. Carlos Roberto Surian (Nova Catanduva equipe I)	0	0	0	0	0	0	0						0
USF Dr. Carlos Roberto Surian (Nova Catanduva equipe II)	0	0	0	0	1	0	0						1

Fonte: SINAN/DEVISA, 2022. Acesso em: 16/08/2022.

Tabela 49: Número de casos novos notificados de Hepatites, por mês, no ano de 2022.

UNIDADES DE SAÚDE	HEPATITE-B19												
	JANEIRO	FEVEREIRO	MARÇO	ABRIL	MAIO	JUNHO	JULHO	AGOSTO	SETEMBRO	OUTUBRO	NOVEMBRO	DEZEMBRO	TOTAL
	Nº	Nº	Nº	Nº	Nº	Nº	Nº	Nº	Nº	Nº	Nº	Nº	Nº
TOTAL	2	1	0	3	0	0	3						9
USF Dr. Milton Maguollo (Bom Pastor)	0	0	0	0	0	0	0						0
USF Dr. Jose Ramiro Madeira (Euclides)	0	0	0	0	0	0	0						0
USF Dr. Sergio Banhos (Pachá)	0	0	0	0	0	0	0						0
USF Dr. Alcione Nasorri (Solo equipe I)	0	0	0	0	0	0	0						0
USF Dr. Alcione Nasorri (Solo equipe II)	0	0	0	0	0	0	0						0
USF Dr. Alcione Nasorri (Solo equipe III)	0	0	0	0	0	0	0						0
USF Dr. Napoleão Pellicano (Alpino I)	0	0	0	0	0	0	0						0
USF Dr. Napoleão Pellicano (Alpino II)	0	0	0	0	0	0	0						0
USF Dr. Olavo Barros (Monte Líbano)	0	0	0	0	0	0	0						0
USF Dra. Gesabel Clemente Marques de la Haba (Pedro Nechar)	0	0	0	0	0	0	0						0
USF Dr. Armindo Mastrocola (Santa Rosa)	0	0	0	0	0	0	1						1
UBS Dr. José Barrionuevo (Soto equipe I)	0	0	0	0	0	0	0						0

UBS Dr. José Barrionuevo (Soto equipe II)	0	0	0	1	0	0	0						1
UBS Dr. José Barrionuevo (Soto equipe III)	1	1	0	0	0	0	0						2
UBS Enf. Diomar José dos Santos (Glória equipe I)	0	0	0	0	0	0	0						0
UBS Enf. Diomar José dos Santos (Glória equipe II)	0	0	0	0	0	0	0						0
USF Dr. Geraldo Mendonça Uchoa (Lunardelli)	0	0	0	1	0	0	0						1
USF Dr. Michel Curi (Nosso Teto equipe I)	1	0	0	0	0	0	0						1
USF Dr. Michel Curi (Nosso Teto equipe II)	0	0	0	0	0	0	0						0
UBS Dr. Francisco Lopes Ladeira (Salles)	0	0	0	0	0	0	0						0
UBS Dr. Vicente Buchianeri (Vertoni equipe I)	0	0	0	0	0	0	0						0
UBS Dr. Vicente Buchianeri (Vertoni equipe II)	0	0	0	0	0	0	0						0
UBS Dr. Luiz Carlos Figueiredo Malheiros (Central equipe I)	0	0	0	0	0	0	0						0
UBS Dr. Luiz Carlos Figueiredo Malheiros (Central equipe II)	0	0	0	0	0	0	0						0
USF Dr. Sergio da Costa Peres (Del Rey)	0	0	0	0	0	0	0						0
USF Dr. José Rocha (Gavioli equipe I)	0	0	0	0	0	0	0						0
USF Dr. José Rocha (Gavioli equipe II)	0	0	0	1	0	0	0						1
USF Dr. João Miguel Calil (Santo Antônio)	0	0	0	0	0	0	0						0
USF Dr. Carlos Eduardo Bauab (Theodoro)	0	0	0	0	0	0	0						0
USF Dra. Isabel Ettruri (Flamingo equipe I)	0	0	0	0	0	0	1						1
USF Dra. Isabel Ettruri (Flamingo equipe II)	0	0	0	0	0	0	0						0
USF Dr. José Pio Nogueira de Sá (Gabriel Hernandez)	0	0	0	0	0	0	0						0
USF Dr. Athos Procópio de Oliveira (Imperial)	0	0	0	0	0	0	1						1
USF Dr. Carlos Roberto Surian (Nova Catanduva equipe I)	0	0	0	0	0	0	0						0
USF Dr. Carlos Roberto Surian (Nova Catanduva equipe II)	0	0	0	0	0	0	0						0

Fonte: SINAN/DEVISA, 2022. Acesso em: 16/08/2022.

Tabela 50: Número de casos novos notificados de Hanseníase, por mês, no ano de 2022.

UNIDADES DE SAÚDE	HANSENÍASE-A309												TOTAL
	JANEIRO	FEVEREIRO	MARÇO	ABRIL	MAIO	JUNHO	JULHO	AGOSTO	SETEMBRO	OUTUBRO	NOVEMBRO	DEZEMBRO	
	Nº	Nº	Nº	Nº	Nº	Nº	Nº	Nº	Nº	Nº	Nº	Nº	
TOTAL	0	0	0	2	1	0	0						3
USF Dr. Milton Maguollo (Bom Pastor)	0	0	0	0	0	0	0						0
USF Dr. Jose Ramiro Madeira (Euclides)	0	0	0	0	0	0	0						0
USF Dr. Sergio Banhos (Pachá)	0	0	0	0	0	0	0						0
USF Dr. Alcione Nasorri (Solo equipe I)	0	0	0	0	0	0	0						0

USF Dr. Alcione Nasorri (Solo equipe II)	0	0	0	0	0	0	0						0
USF Dr. Alcione Nasorri (Solo equipe III)	0	0	0	0	0	0	0						0
USF Dr. Napoleão Pellicano (Alpino I)	0	0	0	1	0	0	0						1
USF Dr. Napoleão Pellicano (Alpino II)	0	0	0	0	0	0	0						0
USF Dr. Olavo Barros (Monte Líbano)	0	0	0	0	0	0	0						0
USF Dra. Gesabel Clemente Marques de la Haba (Pedro Nechar)	0	0	0	0	0	0	0						0
USF Dr. Armindo Mastrocola (Santa Rosa)	0	0	0	0	0	0	0						0
UBS Dr. José Barrionuevo (Soto equipe I)	0	0	0	0	0	0	0						0
UBS Dr. José Barrionuevo (Soto equipe II)	0	0	0	0	0	0	0						0
UBS Dr. José Barrionuevo (Soto equipe III)	0	0	0	0	0	0	0						0
UBS Enf. Diomar José dos Santos (Glória equipe I)	0	0	0	0	0	0	0						0
UBS Enf. Diomar José dos Santos (Glória equipe II)	0	0	0	0	0	0	0						0
USF Dr. Geraldo Mendonça Uchoa (Lunardelli)	0	0	0	0	0	0	0						0
USF Dr. Michel Curi (Nosso Teto equipe I)	0	0	0	0	0	0	0						0
USF Dr. Michel Curi (Nosso Teto equipe II)	0	0	0	0	0	0	0						0
UBS Dr. Francisco Lopes Ladeira (Salles)	0	0	0	0	0	0	0						0
UBS Dr. Vicente Buchianeri (Vertoni equipe I)	0	0	0	0	0	0	0						0
UBS Dr. Vicente Buchianeri (Vertoni equipe II)	0	0	0	0	0	0	0						0
UBS Dr. Luiz Carlos Figueiredo Malheiros (Central equipe I)	0	0	0	0	0	0	0						0
UBS Dr. Luiz Carlos Figueiredo Malheiros (Central equipe II)	0	0	0	0	0	0	0						0
USF Dr. Sergio da Costa Peres (Del Rey)	0	0	0	1	0	0	0						1
USF Dr. José Rocha (Gavioli equipe I)	0	0	0	0	0	0	0						0
USF Dr. José Rocha (Gavioli equipe II)	0	0	0	0	0	0	0						0
USF Dr. João Miguel Calil (Santo Antônio)	0	0	0	0	1	0	0						1
USF Dr. Carlos Eduardo Bauab (Theodoro)	0	0	0	0	0	0	0						0
USF Dra. Isabel Ettruri (Flamingo equipe I)	0	0	0	0	0	0	0						0
USF Dra. Isabel Ettruri (Flamingo equipe II)	0	0	0	0	0	0	0						0
USF Dr. José Pio Nogueira de Sá (Gabriel Hernandes)	0	0	0	0	0	0	0						0
USF Dr. Athos Procópio de Oliveira (Imperial)	0	0	0	0	0	0	0						0
USF Dr. Carlos Roberto Surian (Nova Catanduva equipe I)	0	0	0	0	0	0	0						0
USF Dr. Carlos Roberto Surian (Nova Catanduva equipe II)	0	0	0	0	0	0	0						0

Fonte: SINAN/DEVISA, 2022. Acesso em: 16/08/2022.

4.3 SAÚDE MENTAL

A tabela 51 mostra os usuários cadastrados com transtornos mentais e comportamentais, acompanhados pela equipe de saúde, pela saúde suplementar, pelo CAPS II, pela equipe de saúde e outros serviços e sem acompanhamento, no mês de julho. Deve-se seguir a seguinte fórmula: USUÁRIOS CADASTRADOS TOTAL = USUÁRIOS ACOMPANHADOS EXCLUSIVAMENTE PELA EQUIPE DE SAÚDE + ACOMPANHADOS EXCLUSIVAMENTE NA SAÚDE SUPLEMENTAR + ACOMPANHADOS EXCLUSIVAMENTE NO CAPS II + ACOMPANHADOS PELA EQUIPE DE SAÚDE E OUTROS SERVIÇOS + USUÁRIOS SEM ACOMPANHAMENTO. Onde está grifado a soma não bate.

Tabela 51: Comparativo do número de usuários com transtornos mentais e comportamentais cadastrados, cadastrados e acompanhados pela UBS, na saúde suplementar, no CAPS II, pela equipe de saúde e outros serviços e sem acompanhamento, no mês de julho de 2022.

UNIDADES DE SAÚDE	SAUDE MENTAL - CAPS II					
	USUÁRIOS CADASTRADOS TOTAL	USUÁRIOS CADASTRADOS E ACOMPANHADOS EXCLUSIVAMENTE PELA UBS	ACOMPANHADOS EXCLUSIVAMENTE NA SAÚDE SUPLEMENTAR	ACOMPANHADOS EXCLUSIVAMENTE NO CAPS II	ACOMPANHADOS PELA EQUIPE DE SAÚDE E OUTROS SERVIÇOS	USUÁRIOS CADASTRADOS SEM ACOMPANHAMENTO
	Nº	Nº	Nº	Nº	Nº	Nº
TOTAL	4490	3375	157	245	409	390
USF Dr. Milton Maguollo (Bom Pastor)	60	37	0	23	0	0
USF Dr. Jose Ramiro Madeira (Euclides)	95	88	0	6	1	0
USF Dr. Sergio Banhos (Pachá)	79	57	0	14	6	0
USF Dr. Alcione Nasorri (Solo equipe I)	94	80	4	0	10	0
USF Dr. Alcione Nasorri (Solo equipe II)	116	106	0	0	10	0
USF Dr. Alcione Nasorri (Solo equipe III)	87	77	0	0	10	0
USF Dr. Napoleão Pellicano (Alpino I)	152	138	1	0	13	0
USF Dr. Napoleão Pellicano (Alpino II)	144	119	3	7	15	0
USF Dr. Olavo Barros (Monte Líbano)	32	13	0	8	11	0
USF Dra. Gesabel Clemente Marques de la Haba (Pedro Nechar)	255	210	0	16	26	3
USF Dr. Armindo Mastrocola (Santa Rosa)	80	60	7	13	0	0
UBS Dr. José Barrionuevo (Soto I)	32	28	0	4	0	0
UBS Dr. José Barrionuevo (Soto II)	53	47	0	3	3	0
UBS Dr. José Barrionuevo (Soto III)	72	72	0	0	0	0
UBS Enf. Diomar José dos Santos (Glória I)	161	55	0	0	20	86
UBS Enf. Diomar José dos Santos (Glória II)	105	32	0	0	13	60
USF Dr. Geraldo Mendonça Uchoa (Lunardelli)	56	45	2	11	47	0
USF Dr. Michel Curi (Nosso Teto equipe I)	275	249	21	5	0	0
USF Dr. Michel Curi (Nosso Teto equipe II)	256	241	7	8	0	0

UBS Dr. Francisco Lopes Ladeira (Salles)	188	167	0	21	0	0
UBS Dr. Vicente Buchianeri (Vertoni I)	130	15	0	3	112	0
UBS Dr. Vicente Buchianeri (Vertoni II)	118	110	0	0	8	0
UBS Dr. Luiz Carlos Figueiredo Malheiros (Central I)	37	11	1	25	0	0
UBS Dr. Luiz Carlos Figueiredo Malheiros (Central II)	81	69	0	12	0	0
USF Dr. Sergio da Costa Peres (Del Rey)						
USF Dr. José Rocha (Gavioli equipe I)	206	188	5	11	2	0
USF Dr. José Rocha (Gavioli equipe II)	21	12	1	4	4	4
USF Dr. João Miguel Calil (Santo Antônio)	450	320	65	12	50	3
USF Dr. Carlos Eduardo Bauab (Theodoro)	359	335	7	8	8	1
USF Dra. Isabel Ettruri (Flamingo equipe I)	100	95	1	4	0	0
USF Dra. Isabel Ettruri (Flamingo equipe II)	123	89	32	2	0	0
USF Dr. José Pio Nogueira de Sá (Gabriel Hernandes)	28	28	0	7	28	0
USF Dr. Athos Procópio de Oliveira (Imperial)	233	0	0	0	0	233
USF Dr. Carlos Roberto Surian (Nova Catanduva equipe I)	123	110	0	13	0	0
USF Dr. Carlos Roberto Surian (Nova Catanduva equipe II)	89	72	0	5	12	0

Fonte: Dados enviados pelas equipes das Unidades Básicas de Saúde, 2022. Acesso em: 18/08/2022.

A tabela 52 mostra os usuários cadastrados com uso abusivo de álcool e outras drogas, acompanhados pela equipe de saúde, pela saúde suplementar, pelo CAPS AD, pela equipe de saúde e outros serviços e sem acompanhamento no mês de julho enviados pelas unidades de saúde. Deve-se seguir a seguinte fórmula: $USUÁRIOS\ CADASTRADOS\ TOTAL = USUÁRIOS\ ACOMPANHADOS\ EXCLUSIVAMENTE\ PELA\ EQUIPE\ DE\ SAÚDE + ACOMPANHADOS\ EXCLUSIVAMENTE\ NA\ SAÚDE\ SUPLEMENTAR + ACOMPANHADOS\ EXCLUSIVAMENTE\ NO\ CAPS\ AD + ACOMPANHADOS\ PELA\ EQUIPE\ DE\ SAÚDE\ E\ OUTROS\ SERVIÇOS + USUÁRIOS\ SEM\ ACOMPANHAMENTO$. Onde está grifado a soma não bate.

Tabela 52: Comparativo do número de usuários com transtornos mentais e comportamentais cadastrados, cadastrados e acompanhados pela UBS, na saúde suplementar, no CAPS AD, pela equipe de saúde e outros serviços e sem acompanhamento, no mês de julho de 2022.

UNIDADES DE SAÚDE	SAUDE MENTAL - CAPS AD					
	USUÁRIOS CADASTRADOS TOTAL	USUÁRIOS CADASTRADOS E ACOMPANHADOS EXCLUSIVAMENTE PELA UBS	ACOMPANHADOS NA SAÚDE SUPLEMENTAR EXCLUSIVAMENTE	ACOMPANHADOS NO CAPS AD EXCLUSIVAMENTE	ACOMPANHADOS PELA EQUIPE DE SAÚDE E OUTROS SERVIÇOS	USUÁRIOS CADASTRADOS SEM ACOMPANHAMENTO
	Nº	Nº	Nº	Nº	Nº	Nº
TOTAL	2772	1137	262	142	489	607
USF Dr. Milton Maguollo (Bom Pastor)	26	17	0	9	0	0
USF Dr. Jose Ramiro Madeira (Euclides)	76	64	4	6	1	1
USF Dr. Sergio Banhos (Pachá)	121	38	0	3	0	80
USF Dr. Alcione Nasorri (Solo equipe I)	49	40	0	0	8	1
USF Dr. Alcione Nasorri (Solo equipe II)	89	80	0	0	0	9
USF Dr. Alcione Nasorri (Solo equipe III)	23	14	0	9	0	0
USF Dr. Napoleão Pellicano (Alpino I)	22	11	0	0	11	0
USF Dr. Napoleão Pellicano (Alpino II)	206	6	0	2	4	194
USF Dr. Olavo Barros (Monte Líbano)	11	9	0	2	0	0
USF Dra. Gesabel Clemente Marques de la Haba (Pedro Nechar)	44	3	0	16	2	23
USF Dr. Armino Mastrocola (Santa Rosa)	137	38	89	2	0	0
UBS Dr. José Barrionuevo (Soto I)	3	2	0	0	1	0
UBS Dr. José Barrionuevo (Soto II)	7	7	0	0	0	0
UBS Dr. José Barrionuevo (Soto III)	8	6	0	0	0	2
UBS Enf. Diomar José dos Santos (Glória I)	96	3	0	0	9	84
UBS Enf. Diomar José dos Santos (Glória II)	86	3	1	0	4	78
USF Dr. Geraldo Mendonça Uchoa (Lunardelli)	126	117	3	9	3	0
USF Dr. Michel Curi (Nosso Teto equipe I)	77	26	44	6	1	0
USF Dr. Michel Curi (Nosso Teto equipe II)	21	13	3	5	0	0
UBS Dr. Francisco Lopes Ladeira (Salles)	41	39	0	2	0	0
UBS Dr. Vicente Buchianeri (Vertoni I)	148	0	0	9	139	0
UBS Dr. Vicente Buchianeri (Vertoni II)	120	0	0	0	107	13
UBS Dr. Luiz Carlos Figueiredo Malheiros (Central I)	2	0	0	2	0	0
UBS Dr. Luiz Carlos Figueiredo Malheiros (Central II)	3	0	0	2	0	0
USF Dr. Sergio da Costa Peres (Del Rey)						
USF Dr. José Rocha (Gavioli equipe I)	24	17	0	2	5	0
USF Dr. José Rocha (Gavioli equipe II)	39	33	0	6	0	0
USF Dr. João Miguel Calil (Santo Antônio)	44	16	4	5	17	2
USF Dr. Carlos Eduardo Bauab (Theodoro)	115	66	4	7	0	37
USF Dra. Isabel Etruri (Flamingo equipe I)	267	186	76	5	0	0

USF Dra. Isabel Etruri (Flamingo equipe II)	140	98	34	8	0	0
USF Dr. José Pio Nogueira de Sá (Gabriel Hernandes)	144	130	0	7	144	0
USF Dr. Athos Procópio de Oliveira (Imperial)	83	0	0	0	0	83
USF Dr. Carlos Roberto Surian (Nova Catanduva equipe I)	87	44	0	13	30	0
USF Dr. Carlos Roberto Surian (Nova Catanduva equipe II)	287	11	0	5	3	0

Fonte: Dados enviados pelas equipes das Unidades Básicas de Saúde, 2022. Acesso em: 18/08/2022.

4.4 PESSOAS COM DEFICIÊNCIAS

A tabela 53 mostra os usuários cadastrados com deficiência, acompanhados pela equipe de saúde, pela saúde suplementar, pelo CRI, pela equipe de saúde e outros serviços e sem acompanhamento, no mês de julho enviados pelas unidades de saúde, e também a comparação com o sistema MV. Deve-se seguir a seguinte fórmula: **USUÁRIOS CADASTRADOS TOTAL = USUÁRIOS ACOMPANHADOS EXCLUSIVAMENTE PELA EQUIPE DE SAÚDE + ACOMPANHADOS EXCLUSIVAMENTE NA SAÚDE SUPLEMENTAR + ACOMPANHADOS EXCLUSIVAMENTE NO CRI + ACOMPANHADOS PELA EQUIPE DE SAÚDE E OUTROS SERVIÇOS + USUÁRIOS SEM ACOMPANHAMENTO**. Onde está grifado a soma não bate.

Tabela 53: Comparativo do número de pessoas com deficiências cadastradas, cadastradas e acompanhadas pela UBS, acompanhadas na saúde suplementar, no CRI, pela equipe de saúde e outros serviços e sem acompanhamento, no mês de julho de 2022.

UNIDADES DE SAÚDE	USUÁRIOS COM DEFICIÊNCIA						
	USUÁRIOS CADASTRADOS TOTAL MV	USUÁRIOS CADASTRADOS TOTAL	USUÁRIOS CADASTRADOS E ACOMPANHADOS EXCLUSIVAMENTE PELA UBS	ACOMPANHADOS EXCLUSIVAMENTE NA SAÚDE SUPLEMENTAR	ACOMPANHADOS EXCLUSIVAMENTE NO CRI	ACOMPANHADOS PELA EQUIPE DE SAÚDE E OUTROS SERVIÇOS	USUÁRIOS CADASTRADOS SEM ACOMPANHAMENTO
	Nº	Nº	Nº	Nº	Nº	Nº	Nº
TOTAL	1869	1447	828	133	56	199	130
USF Dr. Milton Maguollo (Bom Pastor)	105	107	95	2	1	9	0
USF Dr. Jose Ramiro Madeira (Euclides)	52	52	43	3	2	4	0
USF Dr. Sergio Banhos (Pachá)	102	102	86	1	1	14	0
USF Dr. Alcione Nasorri (Solo equipe I)	44	44	40	4	0	0	0
USF Dr. Alcione Nasorri (Solo equipe II)	40	40	40	0	0	0	0
USF Dr. Alcione Nasorri (Solo equipe III)	79	81	41	40	0	0	0
USF Dr. Napoleão Pellicano (Alpino I)	49	40	40	0	0	0	0
USF Dr. Napoleão Pellicano (Alpino II)	44	33	28	3	0	2	0

USF Dr. Olavo Barros (Monte Líbano)	59	22	15	1	2	4	0
USF Dra. Gesabel Clemente Marques de la Haba (Pedro Nechar)	49	46	41	0	0	5	0
USF Dr. Armindo Mastrocola (Santa Rosa)	76	69	30	4	36	2	0
UBS Dr. José Barrionuevo (Soto I)	13	5	0	0	0	2	3
UBS Dr. José Barrionuevo (Soto II)	47	41	41	0	0	0	0
UBS Dr. José Barrionuevo (Soto III)	18	13	10	0	0	0	3
UBS Enf. Diomar José dos Santos (Glória I)	32	24	6	8	0	6	4
UBS Enf. Diomar José dos Santos (Glória II)	17	23	2	0	0	0	21
USF Dr. Geraldo Mendonça Uchoa (Lunardelli)	44	51	38	13	2	31	0
USF Dr. Michel Curi (Nosso Teto equipe I)	28	24	11	13	0	0	0
USF Dr. Michel Curi (Nosso Teto equipe II)	27	22	20	2	0	0	0
UBS Dr. Francisco Lopes Ladeira (Salles)	140	144	5	0	0	0	0
UBS Dr. Vicente Buchianeri (Vertoni I)	100	92	92	0	0	0	0
UBS Dr. Vicente Buchianeri (Vertoni II)	86	81	0	0	0	81	0
UBS Dr. Luiz Carlos Figueiredo Malheiros (Central I)	27	3	1	0	0	2	0
UBS Dr. Luiz Carlos Figueiredo Malheiros (Central II)	66	5	5	0	0	0	0
USF Dr. Sergio da Costa Peres (Del Rey)	64						
USF Dr. José Rocha (Gavioli equipe I)	75	35	18	9	6	2	0
USF Dr. José Rocha (Gavioli equipe II)	21	16	13	3	0	0	0
USF Dr. João Miguel Calil (Santo Antônio)	64	49	27	6	3	13	0
USF Dr. Carlos Eduardo Bauab (Theodoro)	69	67	10	8	0	10	39
USF Dra. Isabel Ettruri (Flamingo equipe I)	39	39	36	2	1	0	0
USF Dra. Isabel Ettruri (Flamingo equipe II)	40	45	31	12	2	0	0
USF Dr. José Pio Nogueira de Sá (Gabriel Hernandes)	44	41	41	0	1	1	0
USF Dr. Athos Procópio de Oliveira (Imperial)	65	60	0	,	0	0	60
USF Dr. Carlos Roberto Surian (Nova Catanduva equipe I)	23	17	17	0	0	0	0
USF Dr. Carlos Roberto Surian (Nova Catanduva equipe II)	21	21	0	1	0	20	0

Fonte: Sistema MV, 2022. Acesso: 01/08/2022. Dados enviados pelas equipes das Unidades Básicas de Saúde/Sistema MV, 2022. Acesso em: 18/08/2022.

4.5 ACAMADOS E RESTRITOS

A tabela 54 mostra o número de acamados e restritos por unidades de saúde no mês de julho enviados pelas unidades de saúde, e também a comparação com o sistema MV.

Tabela 54: Comparativo do número de pessoas acamadas e restritas, no mês de julho de 2022.

UNIDADES DE SAÚDE	ACAMADOS MV	DOMICILIADO MV	TOTAL MV	ACAMADOS	DOMICILIADO	TOTAL
	Nº	Nº	Nº	Nº	Nº	Nº
TOTAL	254	885	1139	195	725	920
USF Dr. Milton Maguollo (Bom Pastor)	3	23	26	4	20	24
USF Dr. Jose Ramiro Madeira (Euclides)	7	20	27	7	20	27
USF Dr. Sergio Banhos (Pachá)	4	27	31	4	27	31
USF Dr. Alcione Nasorri (Solo equipe I)	9	29	38	9	29	38
USF Dr. Alcione Nasorri (Solo equipe II)	4	25	29	4	25	29
USF Dr. Alcione Nasorri (Solo equipe III)	8	33	41	7	35	42
USF Dr. Napoleão Pellicano (Alpino I)	1	13	14	1	14	15
USF Dr. Napoleão Pellicano (Alpino II)	2	13	15	2	12	14
USF Dr. Olavo Barros (Monte Líbano)	6	25	31	5	13	18
USF Dra. Gesabel Clemente Marques de la Haba (Pedro Nechar)	3	14	17	2	14	16
USF Dr. Armino Mastrocola (Santa Rosa)	11	23	34	13	20	33
UBS Dr. José Barrionuevo (Soto I)	9	20	29	7	9	16
UBS Dr. José Barrionuevo (Soto II)	4	10	14	5	14	19
UBS Dr. José Barrionuevo (Soto III)	4	14	18	3	6	9
UBS Enf. Diomar José dos Santos (Glória I)	8	6	14	10	7	17
UBS Enf. Diomar José dos Santos (Glória II)	2	5	7	2	5	7
USF Dr. Geraldo Mendonça Uchoa (Lunardelli)	14	63	77	9	43	52
USF Dr. Michel Curi (Nosso Teto equipe I)	2	34	36	0	32	32
USF Dr. Michel Curi (Nosso Teto equipe II)	4	13	17	2	11	13
UBS Dr. Francisco Lopes Ladeira (Salles)	28	64	92	6	32	38
UBS Dr. Vicente Buchianeri (Vertoni I)	15	44	59	14	43	57
UBS Dr. Vicente Buchianeri (Vertoni II)	11	29	40	10	28	38
UBS Dr. Luiz Carlos Figueiredo Malheiros (Central I)	4	11	15	1	6	7
UBS Dr. Luiz Carlos Figueiredo Malheiros (Central II)	14	22	36	14	20	34
USF Dr. Sergio da Costa Peres (Del Rey)	9	13	22			0
USF Dr. José Rocha (Gavioli equipe I)	8	45	53	5	40	45
USF Dr. José Rocha (Gavioli equipe II)	5	6	11	2	14	16
USF Dr. João Miguel Calil (Santo Antônio)	15	73	88	24	42	66
USF Dr. Carlos Eduardo Bauab (Theodoro)	8	17	25	4	22	26

USF Dra. Isabel Ettruri (Flamingo equipe I)	9	31	40	5	46	51
USF Dra. Isabel Ettruri (Flamingo equipe II)	12	43	55	6		6
USF Dr. José Pio Nogueira de Sá (Gabriel Hernandez)	2	12	14	2	12	14
USF Dr. Athos Procópio de Oliveira (Imperial)	4	34	38	3	28	31
USF Dr. Carlos Roberto Surian (Nova Catanduva equipe I)	2	14	16	3	8	11
USF Dr. Carlos Roberto Surian (Nova Catanduva equipe II)	3	17	20	0	28	28

Fonte: Sistema MV, 2022. Acesso: 01/08/2022. Dados enviados pelas equipes das Unidades Básicas de Saúde/Sistema MV, 2022. Acesso em: 18/08/2022.

4.6 PRINCIPAIS CIDS DAS UNIDADES BÁSICAS DE SAÚDE

A tabela 55 mostra os principais CIDs registrados pelos médicos da estratégia da saúde da família e os médicos clínicos, pediatras e ginecologistas das UBS, no mês de julho de 2022. O principal CID registrado foi I10 – Hipertensão essencial (primária) com 10,44% do total dos CIDs registrados.

Tabela 55: Principais CIDs registrados pelos médicos da estratégia de saúde da família e médicos clínicos, pediatras e ginecologistas das UBS, no mês de julho de 2022.

PRINCIPAIS CIDS REGISTRADOS - JULHO 2022			
Código	Descrição do CID	Quant.	%
I10	HIPERTENSÃO ESSENCIAL (PRIMÁRIA)	2730	11,80
J11	INFLUENZA (GRIPE) DEVIDA A VÍRUS NÃO IDENTIFICADO	1033	4,46
E11	DIABETES MELLITUS NÃO-INSULINO-DEPENDENTE	758	3,28
Z000	EXAME MÉDICO GERAL	666	2,88
B342	INFECÇÃO POR CORONAVÍRUS DE LOCALIZAÇÃO NÃO ESPECIFICADA	636	2,75
E039	HIPOTIREOIDISMO NÃO ESPECIFICADO	418	1,81
F411	ANSIEDADE GENERALIZADA	404	1,75
E10	DIABETES MELLITUS INSULINO-DEPENDENTE	359	1,55
Z76	OUTRAS CIRCUNSTANCIAS	353	1,53
Z001	EXAME DE ROTINA DE SAÚDE DA CRIANÇA	333	1,44

Fonte: Sistema MV, 2022. Acesso: 12/08/2022.

4.7 PRINCIPAIS CIDS DA UNIDADE DE PRONTO ATENDIMENTO – UPA

A tabela 56 mostra os principais CIDs registrados pelos médicos clínicos e pediatras da Unidade de Pronto Atendimento Dr. Atilio C Cypriano - UPA, no mês de julho de 2022. O principal CID registrado foi J11 – Influenza (gripe) devida a vírus não identificado. com 12,87% do total dos CIDs registrados. Já a tabela 57 mostra os principais CIDs do UPA Respiratório, porém não houve nenhum atendimento no mês de julho.

Tabela 56: CIDs registrados por médicos da UPA, no mês de julho de 2022.

UPA - UNIDADE DE PRONTO ATENDIMENTO DR ATILIO C CYPRIANO			
CID	Descrição do CID	Quant.	%
J11	INFLUENZA (GRIPE) DEVIDA A VÍRUS NÃO IDENTIFICADO	656	8,02
Z000	EXAME MÉDICO GERAL	337	4,12
J111	INFLUENZA [GRIPE] COM OUTRAS MANIFESTAÇÕES RESPIRATÓRIAS, DEVIDA A VÍRUS NÃO IDE	302	3,69
R11	NÁUSEA E VÔMITOS	291	3,56
B342	INFECÇÃO POR CORONAVÍRUS DE LOCALIZAÇÃO NÃO ESPECIFICADA	269	3,29
R05	TOSSE	241	2,95
J00	NASOFARINGITE AGUDA [RESFRIADO COMUM]	208	2,54
A09	DIARRÉIA E GASTROENTERITE DE ORIGEM INFECCIOSA PRESUMÍVEL	203	2,48
R10	DOR ABDOMINAL E PÉLVICA	192	2,35
R509	FEBRE NÃO ESPECIFICADA	180	2,20

Fonte: Sistema MV, 2022. Acesso: 12/08/2022.

Tabela 57: CIDs registrados por médicos da UPA - Respiratório, no mês de julho de 2022.

UPA - RESPIRATORIO			
CID	Descrição do CID	Quant.	%
-	-	0	0,00

Fonte: Sistema MV, 2022. Acesso: 12/08/2022.

5. MORTALIDADE

A seguir será mostrado o número de óbitos por mês de residentes do município de Catanduva, CIDs dos óbitos por sexo e óbitos por local. A tabela 58 mostra o número de óbitos por mês e por unidade de saúde.

Tabela 58: Número de óbitos, por unidade de saúde, por mês, no ano de 2022.

UNIDADES DE SAÚDE	ÓBITOS POR MÊS												TOTAL
	JANEIRO	FEVEREIRO	MARÇO	ABRIL	MAIO	JUNHO	JULHO	AGOSTO	SETEMBRO	OUTUBRO	NOVEMBRO	DEZEMBRO	
	Nº	Nº	Nº	Nº	Nº	Nº	Nº	Nº	Nº	Nº	Nº	Nº	
TOTAL	94	114	102	80	117	123	104						734
USF Dr. Milton Maguollo (Bom Pastor)	2	1	4	2	2	4	2						17
USF Dr. Jose Ramiro Madeira (Euclides)	4	2	1	2	3	3	1						16
USF Dr. Sergio Banhos (Pachá)	3	1	1	2	1	2	1						11
USF Dr. Alcione Nasorri (Solo equipe I)	2	3	3	4	2	4	3						21
USF Dr. Alcione Nasorri (Solo equipe II)	1	2	1	1	2	2	2						11
USF Dr. Alcione Nasorri (Solo equipe III)	5	2	5	0	1	2	2						17
USF Dr. Napoleão Pellicano (Alpino I)	1	3	3	0	0	1	2						10
USF Dr. Napoleão Pellicano (Alpino II)	1	1	1	2	4	3	1						13
USF Dr. Olavo Barros (Monte Líbano)	0	0	2	2	1	0	4						9
USF Dra. Gesabel Clemente Marques de la Haba (Pedro Nechar)	4	2	3	3	3	2	2						19
USF Dr. Armino Mastrocola (Santa Rosa)	4	1	3	4	2	5	5						24
UBS Dr. José Barrionuevo (Soto equipe I)	4	6	3	2	3	5	4						27
UBS Dr. José Barrionuevo (Soto equipe II)	2	3	4	1	3	1	4						18
UBS Dr. José Barrionuevo (Soto equipe III)	3	4	4	4	9	7	3						34
UBS Enf. Diomar José dos Santos (Glória equipe I)	0	6	1	1	2	3	5						18
UBS Enf. Diomar José dos Santos (Glória equipe II)	0	2	3	0	2	1	2						10
USF Dr. Geraldo Mendonça Uchoa (Lunardelli)	2	10	4	0	5	4	0						25
USF Dr. Michel Curi (Nosso Teto equipe I)	4	2	5	4	5	6	4						30
USF Dr. Michel Curi (Nosso Teto equipe II)	1	2	1	1	3	1	0						9
UBS Dr. Francisco Lopes Ladeira (Salles)	10	13	6	4	8	3	5						49
UBS Dr. Vicente Buchianeri (Vertoni equipe I)	0	4	5	2	8	5	4						28
UBS Dr. Vicente Buchianeri (Vertoni equipe II)	2	5	1	5	3	3	4						23
UBS Dr. Luiz Carlos Figueiredo Malheiros (Central equipe I)	7	8	11	4	7	11	8						56
UBS Dr. Luiz Carlos Figueiredo Malheiros (Central equipe II)	3	4	3	6	4	9	5						34
USF Dr. Sergio da Costa Peres (Del Rey)	3	1	0	5	4	4	3						20
USF Dr. José Rocha (Gavioli equipe I)	6	4	1	1	7	3	2						24
USF Dr. José Rocha (Gavioli equipe II)	5	3	1	1	5	4	1						20
USF Dr. João Miguel Calil (Santo Antônio)	3	5	8	3	3	10	3						35

Na tabela 60 podemos ver todos os CID de mortalidade do mês de julho por sexo. Os óbitos masculinos representam 47,12% do total com 49 óbitos, o sexo feminino teve 55 óbitos representando 52,88% do total de mortes.

Tabela 60: Número de óbitos, por CID e por sexo, no mês de julho de 2022.

CID	DESCRIÇÃO	MASCULINO		FEMININO		Nº TOTAL	
		Nº	%	Nº	%	Nº	%
G309	Doença de Alzheimer não especificada	1	0,96	5	4,81	6	5,77
N390	Infecção do trato urinário de localização não especificada	1	0,96	5	4,81	6	5,77
B342	Infecção por Coronavírus de localização não especificada	2	1,92	3	2,88	5	4,81
C349	Neoplasia maligna dos brônquios ou pulmões, não especificado	2	1,92	3	2,88	5	4,81
I219	Infarto agudo do miocárdio não especificado	4	3,85	1	0,96	5	4,81
E149	Diabetes mellitus não especificado - sem complicações	2	1,92	2	1,92	4	3,85
I678	Outras doenças cerebrovasculares especificadas	3	2,88	1	0,96	4	3,85
I64	Acidente Vascular Cerebral (AVC)	2	1,92	1	0,96	3	2,88
L89	Úlcera de decúbito	1	0,96	2	1,92	3	2,88
R98	Morte sem assistência	0	0,00	3	2,88	3	2,88
C159	Neoplasia maligna do esôfago, não especificado.	1	0,96	1	0,96	2	1,92
C509	Neoplasia maligna da mama, não especificada	0	0,00	2	1,92	2	1,92
C61	Neoplasia maligna da próstata	2	1,92	0	0,00	2	1,92
J159	Pneumonia bacteriana não especificada	2	1,92	0	0,00	2	1,92
J189	Pneumonia não especificada	1	0,96	1	0,96	2	1,92
R99	Outras causas mal definidas e as não especificadas de mortalidade	1	0,96	1	0,96	2	1,92
A09	Diarréia e gastroenterite de origem infecciosa presumível.	0	0,00	1	0,96	1	0,96
A418	Outras septicemias especificadas	0	0,00	1	0,96	1	0,96
B207	Doença pelo HIV resultando em infecções múltiplas	1	0,96	0	0,00	1	0,96
B24	Doença pelo vírus da imunodeficiência humana (HIV) não especificada.	1	0,96	0	0,00	1	0,96
C189	Neoplasia maligna do cólon, não especificado	1	0,96	0	0,00	1	0,96
C220	Carcinoma de células hepáticas	0	0,00	1	0,96	1	0,96
C259	Neoplasia maligna do pâncreas, não especificado	1	0,96	0	0,00	1	0,96
C269	Neoplasia maligna de localizações mal definidas dentro do aparelho digestivo	1	0,96	0	0,00	1	0,96
C419	Neoplasia maligna dos ossos e cartilagens articulares, não especificados	1	0,96	0	0,00	1	0,96
C719	Neoplasia maligna do encéfalo, não especificado	1	0,96	0	0,00	1	0,96
C80	Neoplasia maligna, sem especificação de localização.	1	0,96	0	0,00	1	0,96
E109	Diabetes mellitus insulino-dependente - sem complicações	0	0,00	1	0,96	1	0,96
G20	Doença de Parkinson e doenças relacionadas.	1	0,96	0	0,00	1	0,96
G301	Doença de Alzheimer de início tardio	0	0,00	1	0,96	1	0,96
I10	Hipertensão essencial (primária)	0	0,00	1	0,96	1	0,96

I110	Doença cardíaca hipertensiva com insuficiência cardíaca (congestiva)	0	0,00	1	0,96	1	0,96
I251	Doença aterosclerótica do coração	1	0,96	0	0,00	1	0,96
I259	Doença isquêmica crônica do coração não especificada	1	0,96	0	0,00	1	0,96
I269	Embolia pulmonar sem menção de cor pulmonale agudo	0	0,00	1	0,96	1	0,96
I38	Endocardite de valva não especificada	1	0,96	0	0,00	1	0,96
I428	Outras cardiomiopatias	1	0,96	0	0,00	1	0,96
I509	Insuficiência cardíaca não especificada.	0	0,00	1	0,96	1	0,96
I671	Aneurisma cerebral não-roto	1	0,96	0	0,00	1	0,96
I709	Aterosclerose generalizada e a não especificada	1	0,96	0	0,00	1	0,96
J441	Doença pulmonar obstrutiva crônica com exacerbação aguda não especificada	0	0,00	1	0,96	1	0,96
J449	Doença pulmonar obstrutiva crônica não especificada	0	0,00	1	0,96	1	0,96
J690	Pneumonite devida a sólidos e líquidos	0	0,00	1	0,96	1	0,96
K564	Outras obstruções do intestino	0	0,00	1	0,96	1	0,96
K590	Constipação	0	0,00	1	0,96	1	0,96
K631	Perfuração do intestino (não-traumática)	1	0,96	0	0,00	1	0,96
K703	Cirrose hepática alcoólica	1	0,96	0	0,00	1	0,96
K720	Insuficiência hepática aguda e subaguda	0	0,00	1	0,96	1	0,96
K746	Outras formas de cirrose hepática e as não especificadas	0	0,00	1	0,96	1	0,96
K769	Doença hepática, sem outra especificação	1	0,96	0	0,00	1	0,96
K920	Hematêmese	1	0,96	0	0,00	1	0,96
K922	Outras doenças do aparelho digestivo	0	0,00	1	0,96	1	0,96
L089	Infecção localizada da pele e do tecido subcutâneo, não especificada	1	0,96	0	0,00	1	0,96
N209	Calculose urinária	0	0,00	1	0,96	1	0,96
P000	Feto e recém-nascido afetados por transtornos maternos hipertensivos	1	0,96	0	0,00	1	0,96
P008	Feto e recém-nascido afetados por afecções maternas, não obrigatoriamente relacionadas com a gravidez atual	0	0,00	1	0,96	1	0,96
P369	Septicemia bacteriana não especificada do recém-nascido	0	0,00	1	0,96	1	0,96
P95	Morte fetal de causa não especificada.	0	0,00	1	0,96	1	0,96
Q040	Malformações congênitas do corpo caloso	1	0,96	0	0,00	1	0,96
V093	Pedestre traumatizado em um acidente de trânsito não especificado	1	0,96	0	0,00	1	0,96
W180	Outras quedas no mesmo nível - residência.	0	0,00	1	0,96	1	0,96
W190	Queda sem especificação - residência	0	0,00	1	0,96	1	0,96
W790	Inalação e ingestão de alimentos causando obstrução do trato respiratório - residência	0	0,00	1	0,96	1	0,96
Y340	Fatos ou eventos não especificados e intenção não determinada	1	0,96	0	0,00	1	0,96
TOTAL		49	47,12	55	52,88	104	100,00

Fonte: SMS/DEVISA/SIM, 2022. Acesso em: 18/08/2022.

A tabela 61 mostra os óbitos dos residentes de Catanduva por local, no ano de 2022.

Tabela 61: Número de óbitos por local, no ano de 2022.

ÓBITOS POR LOCAL - 2022													
LOCAL	JANEIRO	FEVEREIRO	MARÇO	ABRIL	MAIO	JUNHO	JULHO	AGOSTO	SETEMBRO	OUTUBRO	NOVEMBRO	DEZEMBRO	TOTAL
HOSPITAL ESCOLA EMÍLIO CARLOS	22	33	35	23	35	34	31						213
HOSPITAL PADRE ALBINO	19	17	21	16	21	33	19						146
HOSPITAL SÃO DOMINGOS	13	16	13	11	16	19	15						103
HOSPITAL DE BASE DE SÃO JOSÉ DO RIO PRETO	1	1	4	1	3	1	0						11
HOSPITAL DAS CLINICAS FAEPA RIBEIRAO PRETO	0	1	0	0	0	0	0						1
HOSPITAL INFANTE D HENRIQUE	0	0	1	0	0	0	0						1
HOSPITAL GERAL DE PROMISSÃO	0	0	0	0	0	1	0						1
HOSPITAL LAR NOSSA SENHORA DAS GRACAS NA PROVIDENCIA DE DEUS	0	0	0	0	0	0	1						1
PRONTO SOCORRO MUNICIPAL DR ADIB JATENE	0	0	0	0	0	1	0						1
SANTA CASA DE MISERICORDIA DE SAO JOSE DO RIO PRETO	0	1	0	0	0	0	0						1
SANTA CASA DE NOVO HORIZONTE	4	6	1	0	0	2	1						14
SANTA CASA DE SANTA ADÉLIA	1	0	0	0	0	0	0						1
SANTA CASA DE GUARIBA	0	0	0	1	0	0	0						1
UNIDADE DE INTERNACAO FRATERNIDADE COVID 19	0	1	0	0	0	0	0						1
USF DR ALCIONE NASORRI SOLO SAGRADO	0	0	0	0	0	1	0						1
UPA CATANDUVA	13	10	4	4	11	6	13						61
UPA MACARENKO - SUMARÉ	0	0	0	0	1	0	0						1
DOMICÍLIO	18	22	20	19	28	21	20						148
VIA PÚBLICA	3	3	1	2	1	1	1						12
OUTROS	0	3	2	3	1	3	3						15
TOTAL	94	114	102	80	117	123	104	0	0	0	0	0	734

Fonte: SMS/DEVISA/SIM, 2022. Acesso em: 18/08/2022.

6. ALTA QUALIFICADA

Através da alta qualificada, o usuário que recebeu a alta do hospital continua recebendo cuidados através da articulação com a atenção básica e familiares do usuário. As tabelas 62 a 65 mostram o quantitativo da alta qualificada dos hospitais por origem, sexo e faixa etária dos usuários e classificação da alta.

Tabela 62: Número de altas qualificadas por origem, por mês, no ano de 2022.

HOSPITAL DE ORIGEM/MESES	JANEIRO	FEVEREIRO	MARÇO	ABRIL	MAIO	JUNHO	JULHO	AGOSTO	SETEMBRO	OUTUBRO	NOVEMBRO	DEZEMBRO	TOTAL
HOSPITAL PADRE ALBINO	69	57	78	59	47	57	57						424
HOSPITAL EMILIO CARLOS	21	22	19	16	7	4	17						106
HOSPITAL DE BASE	1	1	0	0	0	0	0						2
HOSPITAL MAHATMA GANDHI	2	6	5	2	5	5	0						25
SANTA CASA DE MISERICÓRDIA – SANTA ADÉLIA	0	0	0	0	0	0	0						0
SANTA CASA DE MISERICÓRDIA - NOVO HORIZONTE	0	0	0	0	1	0	0						1
HOSPITAL PUC CAMPINAS	0	0	0	0	0	0	1						1
TOTAL	93	86	102	77	60	66	75						559

Fonte: Dados recebidos da alta qualificada, 2022. Acesso em: 09/08/2022.

Tabela 63: Número de altas qualificadas por sexo, por mês, no ano de 2022.

SEXO	JANEIRO	FEVEREIRO	MARÇO	ABRIL	MAIO	JUNHO	JULHO	AGOSTO	SETEMBRO	OUTUBRO	NOVEMBRO	DEZEMBRO	TOTAL
MASCULINO	41	40	46	40	27	26	41						261
FEMININO	52	46	56	37	33	40	34						298
TOTAL	93	86	102	77	60	66	75						559

Fonte: Dados recebidos da alta qualificada, 2022. Acesso em: 09/08/2022.

Tabela 64: Número de altas qualificadas por faixa etária, por mês, no ano de 2022.

FAIXA ETÁRIA	JANEIRO	FEVEREIRO	MARÇO	ABRIL	MAIO	JUNHO	JULHO	AGOSTO	SETEMBRO	OUTUBRO	NOVEMBRO	DEZEMBRO	TOTAL
MENOR 2 ANOS	3	22	29	27	7	6	3						68
DE 2 ATÉ 9 ANOS	5	1	4	0	1	3	1						11
DE 10 ATÉ 19 ANOS	1	3	1	2	1	1	2						10
DE 20 ATÉ 59 ANOS	39	32	34	25	26	25	26						173
MAIORES DE 60 ANOS	45	28	34	23	25	31	43						195
IGNORADA	0	0	0	0	0	0	0						0
TOTAL	93	86	102	77	60	66	75						559

Fonte: Dados recebidos da alta qualificada, 2022. Acesso em: 09/08/2022.

Tabela 65: Número de altas qualificadas por classificação do tipo de alta, por mês, no ano de 2022.

CLASSIFICAÇÃO DAS ALTAS	JANEIRO	FEVEREIRO	MARÇO	ABRIL	MAIO	JUNHO	JULHO	AGOSTO	SETEMBRO	OUTUBRO	NOVEMBRO	DEZEMBRO	TOTAL	%
OUTROS	45	28	18	23	25	36	43						218	39,00
FRATURAS/AMPUTAÇÕES	8	5	7	5	9	14	9						57	10,20
NEOPLASIAS / CANCERES	7	2	7	8	7	1	7						39	6,98
INFECÇÕES (COVID E OUTRAS)	7	13	11	5	3	1	6						46	8,23
IST/DST (SIFILIS, AIDS, HEPATITES...)	4	1	0	0	0	0	0						5	0,89
PÓS CIRURGIA/ POS OPERATORIO	4	4	6	5	2	3	1						25	4,47
CURATIVOS, ULCERAS	4	0	9	0	0	0	0						13	2,33
DOENÇAS CRONICAS (HAS, DM)	4	3	1	1	0	0	4						13	2,33
APENDICITE/ APENDICECTOMIA	4	0	3	0	0	1	1						9	1,61
PSIQUIATRIA	2	6	5	2	5	5	0						25	4,47
AVC E SEQUELAS DE AVC/ AVE	2	0	3	0	2	0	0						7	1,25
QUEIMADURA	2	0	3	1	5	0	2						13	2,33
PROFILAXIA DE TROMBOSE VENOSA PROFUNDA	0	2	0	1	0	0	0						3	0,54
RECEM NASCIDO	0	22	29	26	2	5	2						86	15,38
TOTAL	93	86	102	77	60	66	75						559	100,00

Fonte: Dados recebidos da alta qualificada, 2022. Acesso em: 09/08/2022.

7. EDUCAÇÃO PERMANENTE

A Educação Permanente vem para auxiliar os profissionais de saúde em suas necessidades e dificuldades, e os temas abordados tem como base as dúvidas que surgem no dia a dia dos profissionais. Essa capacitação tem como objetivo gerar profissionais com uma postura reflexiva e crítica, de forma que esses profissionais

possam melhorar o desenvolvimento de suas funções, melhorando a qualidade do serviço e satisfação dos usuários.

A tabela 66 mostra o quantitativo das reuniões de Educação Permanente, por categoria profissional e por mês, no ano de 2022. As siglas AP e ANP significam: AP – atividade programada e ANP – atividade não programada.

Tabela 66: Reuniões de Educação Permanente, por categoria profissional, por mês, no ano de 2022.

CATEGORIA PROFISSIONAL	JANEIRO	NEP MENSAL 2022																								
		FEVEREIRO		MARÇO		ABRIL		MAIO		JUNHO		JULHO		AGOSTO		SETEMBRO		OUTUBRO		NOVEMBRO		DEZEMBRO		TOTAL		
		AP	ANP	AP	ANP	AP	ANP	AP	ANP	AP	ANP	AP	ANP	AP	ANP	AP	ANP	AP	ANP	AP	ANP	AP	ANP	AP	ANP	
ENFERMEIROS	PLANEJAMENTO	1	0	0	0	1	1	1	1	1	0	1	1											5	3	
MÉDICOS		0	0	1	0	1	1	0	0	1	0	0	1												3	2
DENTISTAS		1	0	1	0	1	0	0	0	1	0	1	0												5	0
FARMACÊUTICOS		1	0	1	0	0	0	1	0	0	0	1	0												4	0
AUXILIAR DE ENFERMAGEM		0	0	0	0	1	0	1	0	1	0	1	0												4	0
AUXILIAR ADMINISTRATIVO		0	0	1	0	1	0	0	0	0	0	1	0												3	0
AUXILIAR SAÚDE BUCAL		0	0	1	0	0	0	1	0	1	0	0	0												3	0
AUXILIAR DE HIGIENE E LIMPEZA		0	0	1	0	0	0	1	0	1	0	0	0												3	0
FISIOTERAPEUTA		0	0	1	0	0	0	1	0	0	0	1	0												3	0
NUTRICIONISTA		0	0	1	0	0	0	0	0	1	0	0	0												2	0
FONOAUDIÓLOGO		0	0	1	0	0	0	0	0	0	0	1	0												2	0
PSICÓLOGO		0	0	1	0	0	0	0	0	0	0	1	1												2	1
TERAPEUTA OCUPACIONAL		0	0	1	0	0	0	0	0	1	0	0	0												2	0
ASSISTENTE SOCIAL		0	0	0	0	0	0	1	0	0	0	1	0												2	0
CAPS II		0	0	0	0	1	0	0	0	1	0	0	0												2	0
CAPS AD		0	0	0	0	0	0	1	0	0	0	0	0												1	0
EMAD		0	0	0	0	1	0	1	0	1	0	0	0												3	0
MOTORISTAS		0	0	0	1	0	0	1	0	1	0	1	0												3	1
ED. FÍSICO		0	0	0	0	1	0	0	0	0	0	0	0												1	0
TOTAL			3	0	11	1	8	2	10	1	11	0	10	3											53	7

Fonte: Dados da coordenação de educação permanente, 2022. Acesso em: 16/08/2022. * AP – Atividade programada, ANP – Atividade não programada.

8. AUXÍLIO BRASIL

O objetivo do novo Programa Auxílio Brasil (antigo Bolsa Família) é fazer com que famílias em situação de pobreza tenham acesso a direitos básicos. Ele integra em um só programa várias políticas de assistência social, saúde, educação, emprego e renda. Quem tem direito são as famílias em situação extrema pobreza e pobreza, que possuam gestantes ou pessoas com idade de até 21 anos. O novo programa Auxílio Brasil é dividido em 9 modalidades, sendo estas: benefício primeira infância (para famílias

com crianças de até 36 meses); benefício composição familiar (incentivo para os estudos, para famílias com jovens de até 21 anos); benefício de superação de extrema pobreza (se após receber os benefícios per capita a família ainda não superar a linha da pobreza, ela receberá apoio financeiro sem limite de integrantes familiares); Auxílio esporte escolar (destinado à estudantes de 12 a 17 anos que se destacarem em competições oficiais de jogos escolares brasileiros); bolsa de iniciação científica júnior (voltado para estudantes com bom desempenho em competições acadêmicas e científicas); auxílio criança cidadã (para famílias com crianças de até 48 meses que não encontre vaga em creches); auxílio inclusão produtiva urbana (incentivo para integrar o mercado de trabalho) e benefício compensatório de transição (para as famílias que estavam cadastradas no bolsa família e perderam parte do dinheiro devido aos novos critério do auxílio brasil, será concedido um período de implementação do novo programa até que haja majoração do valor recebido pela família ou até que não se enquadre mais nos critérios do programa).

A tabela 67 mostra como está a cobertura do Auxílio Brasil no município de Catanduva pela saúde, na 1ª vigência de 2022. Não foi possível atualizar os dados, pois o sistema está fechado para consolidação de dados, esses dados são do dia 01/07/2022.

Tabela 67: Indicadores do Auxílio Brasil, na 1ª vigência de 2022.

1ª VIGÊNCIA 2022					
EAS	Perc. cobertura de beneficiários acompanhados (%)	Perc. cobertura do acomp. de crianças (%)	Perc. crianças com vac. em dia (%)	Perc. de cobertura de gestantes localizadas (%)	Perc. gestantes com pré em dia (%)
TOTAL	73,57%	53,96%	100%	9,76%	100%
UBS DR FRANCISCO LOPES LADEIRA JD SALLES	69,41%	52,94%	100%	8,89%	100%
UBS DR JOSE BARRIONUEVO RODRIGUES VILA SOTO	48,90%	19,44%	100%	22,22%	100%
UBS DR LUIZ CARLOS FIGUEIREDO MALHEIROS CENTRAL	61,54%	37,50%	100%	4,44%	100%
UBS DR VICENTE BUCHIANERI JARDIM VERTONI	56,34%	15%	100%	2,22%	100%
UBS ENFERMEIRO DIOMAR JOSE DOS SANTOS GLORIA III	100%	100%	100%	4,44%	100%
USF DR ALCIONE NASORRI SOLO SAGRADO	66,67%	45,22%	100%	17,78%	100%
USF DR ARMINDO MASTROCOLA SANTA ROSA	79,76%	76%	100%	2,22%	100%
USF DR ATHOS PROCOPIO DE OLIVEIRA JD IMPERIAL	82,64%	66,67%	100%	17,78%	100%

USF DR CARLOS EDUARDO BAUAB THEODORO ROSA FILHO	56,94%	41,67%	100%	2,22%	100%
USF DR CARLOS ROBERTO SURIAN NOVA CATANDUVA	88,93%	76,14%	100%	33,33%	100%
USF DR GERALDO MENDONCA UCHOA VILA LUNARDELLI	41,35%	11,63%	100%	2,22%	100%
USF DR JOAO MIGUEL CALIL SANTO ANTÔNIO	90,57%	77,78%	100%	6,67%	100%
USF DR JOSE PIO NOGUEIRA DE SA GABRIEL HERNANDES	58,64%	18,06%	100%	24,44%	100%
USF DR JOSE RAMIRO MADEIRA CONJUNTO EUCLIDES	91,67%	88,24%	100%	6,67%	100%
USF DR JOSE ROCHA JD GAVIOLI	52,24%	16,67%	100%	6,67%	100%
USF DR MICHEL CURI NOSSO TETO	73,40%	50%	100%	0%	0%
USF DR MILTON MAGUOLLO BOM PASTOR	76%	65,38%	100%	15,56%	100%
USF DR NAPOLEAO PELLICANO JARDIM ALPINO	99,18%	97,89%	100%	15,56%	100%
USF DR OLAVO BARROS MONTE LIBANO	64,32%	38,24%	100%	13,33%	100%
USF DR SERGIO BANHOS RESIDENCIAL ANUAR PACHA	95,33%	94,44%	100%	8,89%	100%
USF DR SERGIO DA COSTA PERES JARDIM DEL REY	52,63%	42,86%	100%	2,22%	100%
USF DRA GESABEL CLEMENTE MARQUES DE LA HABA PEDRO NECHAR	100%	100%	100%	4,44%	100%
USF DRA ISABEL ETTRURI PARQUE FLAMINGO	66,43%	44,44%	100%	2,22%	100%

Fonte: Sistema E-gestor, 2022.Dados atualizados em: 01/07/2022.

9. OUVIDORIAS

A ouvidoria tem como finalidade oferecer um serviço de escuta qualificada à população, encaminhar as manifestações aos setores competentes, orientar e acompanhar as demandas registradas e dar retorno ao usuário no prazo de 24 horas, propiciando uma resolução adequada aos problemas referidos apresentando prazos para os serviços que forem cobrados.

A tabela 68 e 69 e o gráfico 01, mostram o quantitativo e a classificação das ouvidorias e os temas das reclamações.

Tabela 68: Quantitativo de ouvidorias, por mês, no ano de 2022.

UNIDADES DE SAÚDE	OUVIDORIA 2022												
	JAN	FEV	MAR	ABR	MAI	JUN	JUL	AGO	SET	OUT	NOV	DEZ	TOTAL
	Nº	Nº	Nº	Nº	Nº	Nº	Nº	Nº	Nº	Nº	Nº	Nº	Nº
TOTAL	37	22	48	52	40	59	38	0	0	0	0	0	296
USF Milton Maguollo (Bom Pastor)	0	1	3	0	2	0	0						6
USF Jose Ramiro Madeira (Euclides)	2	1	2	3	1	3	1						13
USF Sergio Banhos (Pachá)	1	0	0	0	0	4	1						6
USF Alcione Nassori (Solo)	3	1	2	4	1	2	0						13
USF Napoleão Pelicano (Alpino)	3	1	0	2	0	1	1						8
USF Olavo Barros (Monte Líbano)	3	1	2	4	0	2	1						13
USF Gesabel Clemente Marques de la Habla (Pedro Nechar)	0	0	0	0	1	1	2						4
USF Armindo Mastrocola (Santa Rosa)	0	0	2	4	1	3	1						11
UBS José Barrionuevo (Soto)	3	2	4	8	7	7	2						33
UBS Giomar José dos Santos (Glória)	1	0	0	2	2	3	3						11
USF Geraldo Mendonça Uchoa (Lunardelli)	2	2	1	4	2	2	5						18
USF Michel Curi (Nosso Teto)	1	0	1	6	1	3	3						15
UBS Francisco Lopes Ladeira (Salles)	1	3	1	4	2	2	1						14
UBS Vicente Bucchianeri (Vertoni)	1	2	5	1	0	4	2						15
UBS Luis Carlos Figueiredo Malheiros (Central)	0	1	3	0	3	0	1						8
USF Sergio da Costa Perez (Del Rey)	1	0	1	0	0	4	3						9
USF Jose Rocha (Gavioli)	3	1	4	3	2	2	6						21
USF Joao Miguel Calil (Santo Antonio)	1	1	3	0	0	2	0						7
USF Carlos Eduardo bauaba (Theodoro)	2	0	1	1	1	4	0						9
USF Isabel Etturi (Flamingo)	5	0	9	1	8	4	3						30
USF Jose Pio Nogueira de Sá (Gabriel Hernandes)	0	2	0	1	1	2	0						6
USF Athos Procópio de Oliveira (Imperial)	2	0	0	0	0	0	1						3
USF Carlos Roberto Surian (Nova Catanduva)	1	1	0	0	3	1	1						7
Central de Transportes	0	1	0	3	1	1	0						6
CAPS AD	0	0	0	0	0	0	0						0
CAPS II	0	0	0	0	0	2	0						2
NASF 1	0	0	0	0	0	0	0						0
NASF 2	0	0	0	0	0	0	0						0
NASF 3	0	0	0	1	0	0	0						1
NASF 4	1	0	1	0	0	0	0						2
NASF 5	0	0	0	0	0	0	0						0
CRI SOLO	0	0	0	0	1	0	0						1
EMAD	0	0	0	0	0	0	0						0
VACINAÇÃO	0	1	0	0	0	0	0						1
Academia da Saúde Gavioli	0	0	1	0	0	0	0						1
EMAD/NASF 4	0	0	1	0	0	0	0						1

Santo Antônio/NASF 4	0	0	1	0	0	0	0							1
----------------------	---	---	---	---	---	---	---	--	--	--	--	--	--	---

Fonte: Ouvidoria Municipal de Catanduva, 2022. Acesso em: 09/08/2022.

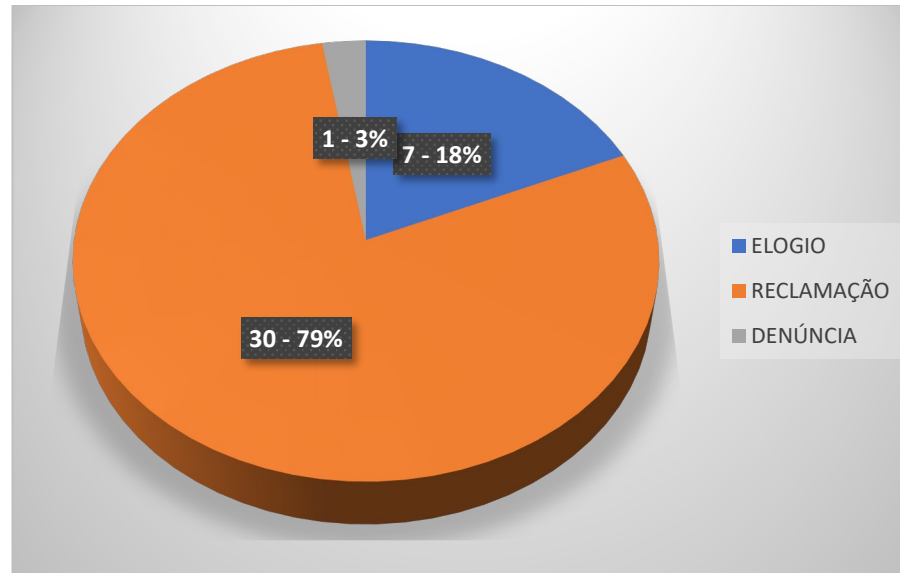
Tabela 69: Quantitativo e percentual das ouvidorias de acordo com a classificação, no mês de julho de 2022.

UNIDADES DE SAÚDE	OUVIDORIA - JULHO 2022								
	ELOGIO		RECLAMAÇÃO		DENÚNCIA		SUGESTÃO		TOTAL
	Nº	%	Nº	%	Nº	%	Nº	%	Nº
Catanduva	7	18,42	30	78,95	1	2,63	0	0,00	38
USF Milton Maguollo (Bom Pastor)	0	0,00	0	0,00	0	0,00	0	0,00	0
USF Jose Ramiro Madeira (Euclides)	0	0,00	1	100,00	0	0,00	0	0,00	1
USF Sergio Banhos (Pachá)	0	0,00	1	100,00	0	0,00	0	0,00	1
USF Alcione Nassori (Solo)	0	0,00	0	0,00	0	0,00	0	0,00	0
USF Napoleão Pelicano (Alpino)	0	0,00	1	100,00	0	0,00	0	0,00	1
USF Olavo Barros (Monte Líbano)	0	0,00	1	100,00	0	0,00	0	0,00	1
USF Gesabel Clemente Marques de la Habla (Pedro Nechar)	0	0,00	2	100,00	0	0,00	0	0,00	2
USF Armindo Mastrocola (Santa Rosa)	0	0,00	1	100,00	0	0,00	0	0,00	1
UBS José Barrionuevo (Soto)	0	0,00	2	100,00	0	0,00	0	0,00	2
UBS Giomar José dos Santos (Glória)	1	33,33	2	66,67	0	0,00	0	0,00	3
USF Geraldo Mendonça Uchoa (Lunardelli)	0	0,00	5	100,00	0	0,00	0	0,00	5
USF Michel Curi (Nosso Teto)	1	33,33	2	66,67	0	0,00	0	0,00	3
UBS Francisco Lopes Ladeira (Salles)	0	0,00	1	100,00	0	0,00	0	0,00	1
UBS Vicente Bucchianeri (Vertoni)	0	0,00	2	100,00	0	0,00	0	0,00	2
UBS Luis Carlos Figueiredo Malheiros (Central)	0	0,00	1	100,00	0	0,00	0	0,00	1
USF Sergio da Costa Perez (Del Rey)	0	0,00	3	100,00	0	0,00	0	0,00	3
USF Jose Rocha (Gavioli)	2	33,33	3	50,00	1	16,67	0	0,00	6
USF Joao Miguel Calil (Santo Antonio)	0	0,00	0	0,00	0	0,00	0	0,00	0
USF Carlos Eduardo bauaba (Theodoro)	0	0,00	0	0,00	0	0,00	0	0,00	0
USF Isabel Etturi (Flamingo)	2	66,67	1	33,33	0	0,00	0	0,00	3
USF Jose Pio Nogueira de Sá (Gabriel Hernandes)	0	0,00	0	0,00	0	0,00	0	0,00	0
USF Athos Procópio de Oliveira (Imperial)	0	0,00	1	100,00	0	0,00	0	0,00	1
USF Carlos Roberto Surian (Nova Catanduva)	1	100,00	0	0,00	0	0,00	0	0,00	1
Central de Transportes	0	0,00	0	0,00	0	0,00	0	0,00	0
CAPS AD	0	0,00	0	0,00	0	0,00	0	0,00	0
CAPS II	0	0,00	0	0,00	0	0,00	0	0,00	0
NASF 1	0	0,00	0	0,00	0	0,00	0	0,00	0
NASF 2	0	0,00	0	0,00	0	0,00	0	0,00	0
NASF 3	0	0,00	0	0,00	0	0,00	0	0,00	0
NASF 4	0	0,00	0	0,00	0	0,00	0	0,00	0

NASF 5	0	0,00	0	0,00	0	0,00	0	0,00	0
CRI SOLO	0	0,00	0	0,00	0	0,00	0	0,00	0
EMAD	0	0,00	0	0,00	0	0,00	0	0,00	0
VACINAÇÃO	0	0,00	0	0,00	0	0,00	0	0,00	0
Academia da Saúde Gavioli	0	0,00	0	0,00	0	0,00	0	0,00	0
EMAD/NASF 4	0	0,00	0	0,00	0	0,00	0	0,00	0
Santo Antônio/NASF 4	0	0,00	0	0,00	0	0,00	0	0,00	0

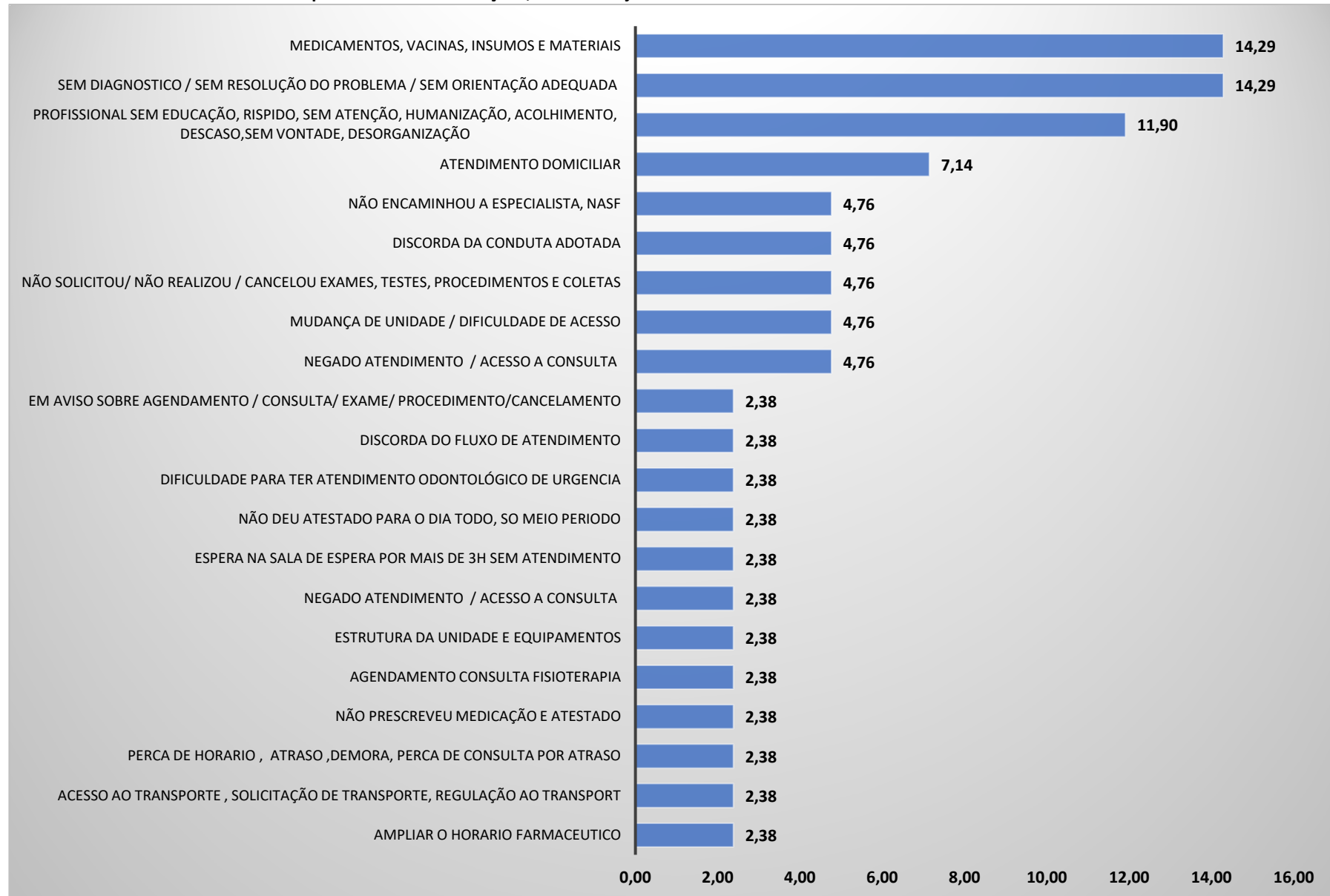
Fonte: Ouvidoria Municipal de Catanduva, 2022. Acesso em: 09/08/2022.

Gráfico 01: Percentual de ouvidorias por classificação, no mês de julho de 2022.



Fonte: Ouvidoria Municipal de Catanduva, 2022. Acesso em: 09/08/2022.

Gráfico 02: Percentual de ouvidorias por tema das reclamações, no mês de julho de 2022.



Fonte: Ouvidoria Municipal de Catanduva, 2022. Acesso em: 17/08/2022.

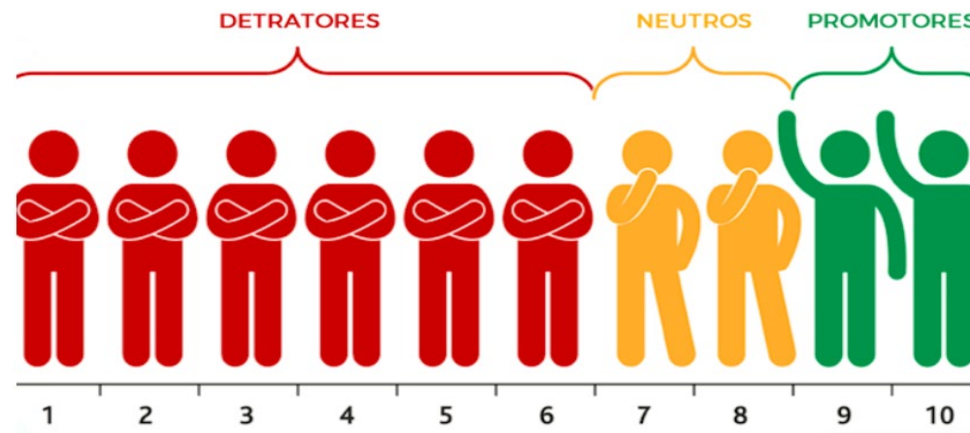
10. SATISFAÇÃO DOS USUÁRIOS – NPS (NET PROMOTER SCORE)

Net Promoter Score – NPS é uma metodologia de avaliação da satisfação dos usuários. Através de uma pergunta é possível mensurar o grau de satisfação dos usuários em relação a um determinado serviço.

Atualmente o NPS está sendo realizado por ligações telefônicas diárias, onde a meta é ligar em torno de 5% das pessoas atendidas pelas unidades básicas de saúde. Duas perguntas são feitas para os usuários, sendo uma quantitativa: “De 0 a 10, qual a probabilidade de você indicar este serviço de saúde para um familiar ou amigo?” e outra qualitativa: “Você tem alguma sugestão de melhoria para esta unidade?”.

O cálculo do NPS é feito através das respostas da pergunta quantitativa, e segundo essas respostas os usuários podem ser classificados em 3 grupos:

- Promotores – nota de 9 a 10
- Neutros – nota de 7 a 8
- Detratores – nota de 0 a 6



A fórmula para o cálculo é:

$$\text{NPS} = \% \text{ Clientes promotores} - \% \text{ Clientes detratores}$$

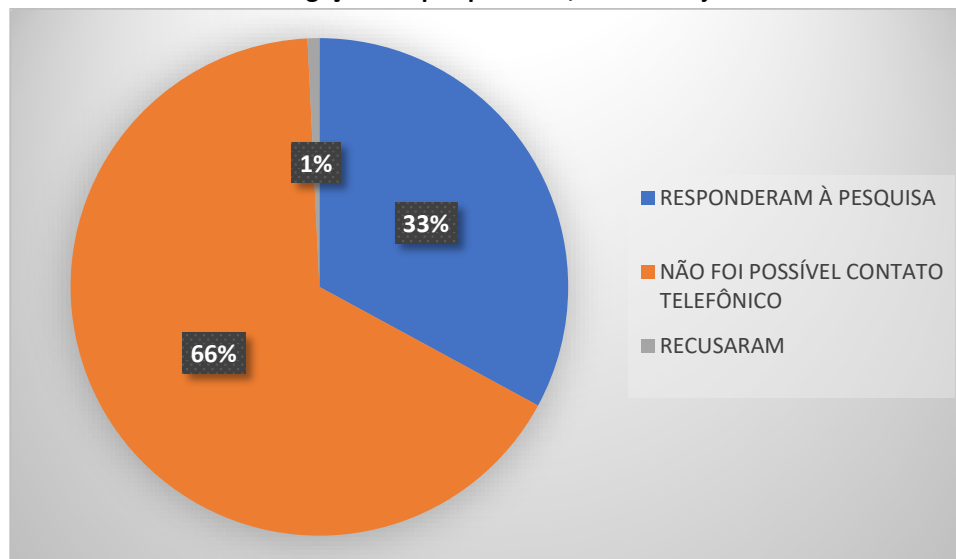
E a partir disso, temos:

ZONA DE EXCELÊNCIA (EXCELENTE) = ENTRE 75 E 100
ZONA DE QUALIDADE (MUITO BOM) = ENTRE 50 E 74
ZONA DE APERFEIÇOAMENTO (RAZOÁVEL)= ENTRE 0 E 49
ZONA CRÍTICA (RUIM)= ENTRE -100 E -1

No mês de julho foram realizadas 2613 ligações, e 860 pessoas responderam à pesquisa. 25 pessoas responderam à pesquisa 2 vezes para a mesma unidade de saúde, destas, 15 pessoas deram a mesma nota, 7 pessoas deram uma nota maior e depois uma nota menor e 3 pessoas deram uma nota menor e depois uma nota maior. Não foi possível contato telefônico com 1733 pessoas (Não atendeu, não se encontra, telefone não pertence, caixa postal, fora de área, telefone não existe, não chama, ocupado, não pode atender) e 20 pessoas recusaram responder a pesquisa.

O gráfico 3 mostra o desfecho das ligações da pesquisa do NPS, do mês de julho de 2022.

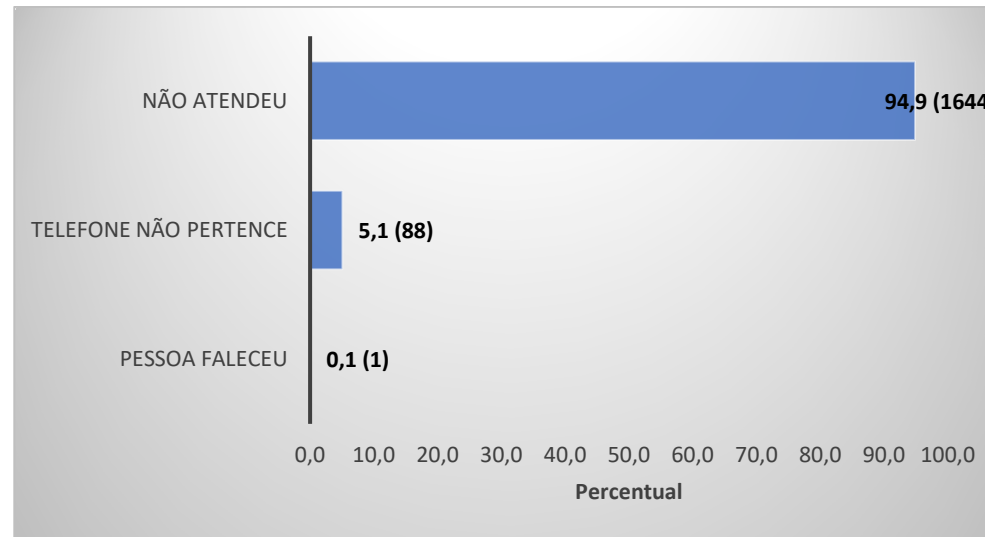
Gráfico 03: Desfecho das ligações da pesquisa NPS, do mês de julho de 2022.



Fonte: Tabulação dos dados da pesquisa do NPS – Net Promoter Score, 2022. Acesso em: 10/08/2022.

O gráfico 4 mostra os motivos de não se conseguir o contato telefônico com algumas pessoas, para realizar a pesquisa do NPS, do mês de julho de 2022.

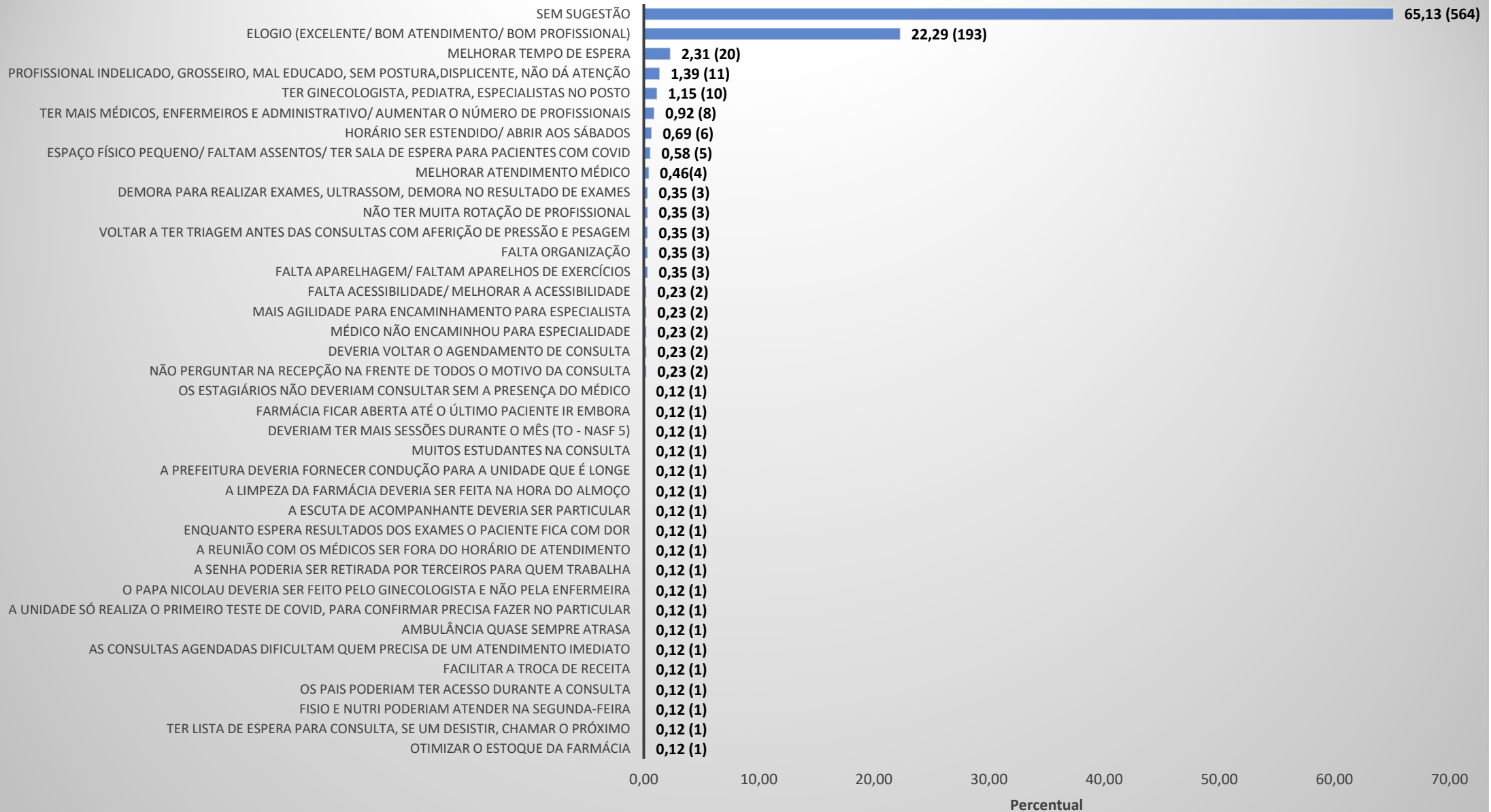
Gráfico 04: Percentual dos motivos de não se conseguir contato telefônico na pesquisa do NPS, do mês de julho de 2022.



Fonte: Tabulação dos dados da pesquisa do NPS – Net Promoter Score, 2022. Acesso em: 10/08/2022.

O gráfico 5 mostra os percentuais das respostas da pergunta qualitativa por temas, da pesquisa do NPS, do mês de julho de 2022. Pode haver mais de um tema sugerido por pessoa. Tiveram muitos elogios no mês de julho de 2022.

Gráfico 05: Percentual das respostas por temas da pesquisa NPS, do mês de julho de 2022.



Fonte: Tabulação dos dados da pesquisa do NPS – Net Promoter Score, 2022. Acesso em: 10/08/2022.

A tabela 70 mostra o resultado da pesquisa do NPS, por unidades de saúde, no mês de julho de 2022. No geral o score foi excelente.

Tabela 70: Resultado da pesquisa do NPS – Net Promoter Score, por unidades de saúde no mês de julho de 2022.

UNIDADE	DETRATORES (0-6)		NEUTRO (7-8)		PROMOTORES (9-10)		TOTAL	RESULTADO	
	Nº	%	Nº	%	Nº	%	Nº	%	CLASSIFICAÇÃO
TOTAL	32	3,72	114	13,24	715	83,04	861	79	EXCELENTE
USF Milton Maguollo (Bom Pastor)	0	0,00	7	23,33	23	76,67	30	77	EXCELENTE
USF Jose Ramiro Madeira (Euclides)	1	3,57	4	14,29	23	82,14	28	79	EXCELENTE
USF Sergio Banhos (Pachá)	1	3,33	9	30,00	20	66,67	30	63	MUITO BOM
USF Alcione Nassori (Solo)	0	0,00	3	9,68	28	90,32	31	90	EXCELENTE
USF Napoleão Pelicano (Alpino)	1	3,57	1	3,57	26	92,86	28	89	EXCELENTE
USF Dr. Olavo Barros (Monte Líbano)	3	11,11	5	18,52	19	70,37	27	59	MUITO BOM
USF Gesabel Clemente Marques de la Habla (Pedro Nechar)	1	4,17	4	16,67	19	79,17	24	75	EXCELENTE
USF Armindo Mastrocola (Santa Rosa)	0	0,00	4	14,81	23	85,19	27	85	EXCELENTE
UBS José Barrionuevo (Soto)	2	5,41	3	8,11	32	86,49	37	81	EXCELENTE
UBS Diomar José dos Santos (Glória)	0	0,00	6	15,79	32	84,21	38	84	EXCELENTE
USF Geraldo Mendonça Uchoa (Lunardelli)	0	0,00	6	18,75	26	81,25	32	81	EXCELENTE
USF Michel Curi (Nosso Teto)	0	0,00	6	16,67	30	83,33	36	83	EXCELENTE
UBS Francisco Lopes Ladeira (Salles)	0	0,00	3	10,34	26	89,66	29	90	EXCELENTE
UBS Vicente Bucchianeri (Vertoni)	3	8,57	8	22,86	24	68,57	35	60	MUITO BOM
UBS Luis Carlos Figueiredo Malheiros (Central)	0	0,00	8	20,00	32	80,00	40	80	EXCELENTE
USF Sergio da Costa Perez (Del Rey)	1	4,00	7	28,00	17	68,00	25	64	MUITO BOM
USF Jose Rocha (Gavioli)	4	12,50	3	9,38	25	78,13	32	66	MUITO BOM
USF Joao Miguel Calil (Santo Antônio)	0	0,00	3	11,11	24	88,89	27	89	EXCELENTE
USF Carlos Eduardo Bauab (Theodoro)	1	3,85	1	3,85	24	92,31	26	88	EXCELENTE
USF Isabel Etturi (Flamingo)	1	3,57	0	0,00	27	96,43	28	93	EXCELENTE
USF Jose Pio Nogueira de Sá (Gabriel Hernandes)	4	14,29	7	25,00	17	60,71	28	46	RAZOAVEL
USF Athos Procópio de Oliveira (Imperial)	3	9,09	4	12,12	26	78,79	33	70	MUITO BOM
USF Carlos Roberto Surian (Nova Catanduva)	3	9,38	1	3,13	28	87,50	32	78	EXCELENTE
CAPS AD	2	9,09	1	4,55	19	86,36	22	77	EXCELENTE
CAPS II	0	0,00	2	6,06	31	93,94	33	94	EXCELENTE
CRI SOLO	0	0,00	0	0,00	18	100,00	18	100	EXCELENTE
CRI FRANCISCO LADEIRA	0	0,00	2	14,29	12	85,71	14	86	EXCELENTE
EMAD	1	5,26	1	5,26	17	89,47	19	84	EXCELENTE
NASF 1	0	0,00	2	28,57	5	71,43	7	71	MUITO BOM
NASF 2	0	0,00	2	11,76	15	88,24	17	88	EXCELENTE
NASF 3	0	0,00	0	0,00	11	100,00	11	100	EXCELENTE
NASF 4	0	0,00	0	0,00	4	100,00	4	100	EXCELENTE
NASF 5	0	0,00	1	7,69	12	92,31	13	92	EXCELENTE

Fonte: Tabulação dos dados da pesquisa do NPS – Net Promoter Score, 2022. Acesso em: 10/08/2022.