



RELATÓRIO DE MONITORAMENTO MENSAL DAS UNIDADES DE SAÚDE DO MUNICÍPIO DE CATANDUVA - SP (AGOSTO/2022)

SETEMBRO

2022

SUMÁRIO

1. APRESENTAÇÃO -----	03
2. INDICADORES DE PRODUÇÃO (EQUIPES DE ATENÇÃO BÁSICA, NASF, ACS, ACADEMIA DA SAÚDE, CONSULTÓRIO NA RUA, CAPS II, CAPS AD, CRI, EMAD, UPA E CEM) -----	03
2.1 CONSULTAS -----	03
2.2 MEDICAMENTOS DISPENSADOS -----	34
2.3 PROCEDIMENTOS -----	38
2.4 EXAMES -----	42
2.5 ENCAMINHAMENTOS PARA ESPECIALIDADES -----	45
3. NATALIDADE -----	51
4. MORBIDADE -----	56
4.1 DOENÇAS CRÔNICAS (HIPERTENSÃO, DIABETES, OBESIDADE) -----	56
4.2 DOENÇAS TRANSMISSÍVEIS (SÍFILIS GESTACIONAL, SÍFILIS CONGÊNITA, SÍFILIS NÃO ESPECIFICADA, HIV, HEPATITES, HANSENÍASE) -----	61
4.3 SAÚDE MENTAL -----	69
4.4 PESSOAS COM DEFICIÊNCIAS -----	72
4.5 ACAMADOS E RESTRITOS -----	74
4.6 PRINCIPAIS CIDS DAS UNIDADES BÁSICAS DE SAÚDE -----	75
4.7 PRINCIPAIS CIDS DA UNIDADE DE PRONTO ATENDIMENTO – UPA -----	76
5. MORTALIDADE -----	77
6. ALTA QUALIFICADA -----	83
7. EDUCAÇÃO PERMANENTE -----	84
8. AUXÍLIO BRASIL -----	85
9. OUVIDORIAS -----	87
10. SATISFAÇÃO DOS USUÁRIOS – NPS (NET PROMOTER SCORE) -----	92

1. APRESENTAÇÃO

O monitoramento da produção das unidades e indicadores de saúde é feito de forma quinzenal e mensal. Este relatório é um resumo desse monitoramento, e foi criado para que auxilie as equipes de saúde do município de Catanduva, no planejamento de ações pautadas na produção, perfil epidemiológico e satisfação dos usuários. Ele possui acesso livre e frequência mensal. As informações aqui descritas foram retiradas do sistema MV, Informações enviadas pelas equipes das unidades básicas de saúde, Diretoria de Vigilância em Saúde – DEVISA, UPA, Sistema E-gestor, Ouvidoria Municipal de Saúde, Ligações realizadas para os usuários para pesquisa de satisfação e Planos de cuidados da Alta Responsável enviados pelos hospitais, e são referentes ao mês de **AGOSTO de 2022**.

2. INDICADORES DE PRODUÇÃO

Será mostrado a seguir, os números de consultas das equipes de atenção básica, NASF, ACS, academias da saúde, consultório na rua, CAPS II, CAPS AD, CRI, EMAD, UPA e CEM, bem como os matriciamentos do NASF e CAPS II e AD; medicamentos dispensados; procedimentos das equipes de atenção básica e da equipe de saúde bucal; solicitação de exames citopatológicos e mamografias das unidades básicas; mamografias, radiografias e espirometria do CEM e encaminhamentos para as especialidades.

2.1 CONSULTAS

A tabela 01 mostra o número, o percentual e a meta a ser atingida dos atendimentos dos profissionais médicos, enfermeiros, dentistas e farmacêuticos. Todas as categorias profissionais devem atingir no mínimo 85% do valor da meta.

Tabela 01: Número, percentual e meta dos atendimentos dos médicos, enfermeiros, dentistas e farmacêuticos, no mês de agosto de 2022.

UNIDADE DE SAÚDE	ATENDIMENTOS AGOSTO 2022											
	Médicos			Enfermeiros			Dentistas			Farmacêuticos		
	META	Nº	%	META	Nº	%	META	Nº	%	META	Nº	%
TOTAL	15.568	18.430	118,4	6.912	9.363	135,5	5.568	3.526	63,3	920	991	107,7
USF Dr. Milton Maguollo (Bom Pastor)	400	722	180,5	192	516	268,8	192	142	74,0	40	61	152,5
USF Dr. Jose Ramiro Madeira (Euclides)	400	521	130,3	192	302	157,3	192	147	76,6	40	50	125,0
USF Dr. Sergio Banhos (Pachá)	400	667	166,8	192	198	103,1	192	139	72,4	40	40	100,0
USF Dr. Alcione Nasorri (Solo equipe I)	400	554	138,5	192	317	165,1	192	101	52,6	40	26	65,0
USF Dr. Alcione Nasorri (Solo equipe II)	400	545	136,3	192	392	204,2	192	164	85,4	-	-	-
USF Dr. Alcione Nasorri (Solo equipe III)	400	520	130,0	192	321	167,2	192	124	64,6	-	-	-
USF Dr. Napoleão Pellicano (Alpino equipe I)	400	559	139,8	192	344	179,2	192	118	61,5	40	43	107,5
USF Dr. Napoleão Pellicano (Alpino equipe II)	400	393	98,3	192	255	132,8	-	-	-	-	-	-
USF Dr. Olavo Barros (Monte Líbano)*	400	786	196,5	192	188	97,9	192	156	81,3	40	50	125,0
USF Dra. Gesabel Clemente Marques de la Haba (Pedro Nechar)	400	402	100,5	192	266	138,5	192	108	56,3	40	39	97,5
USF Dr. Armindo Mastrocola (Santa Rosa)	400	582	145,5	192	196	102,1	192	105	54,7	40	27	67,5
UBS Dr. José Barrionuevo (Soto equipe I)	400	338	84,5	192	187	97,4	192	117	60,9	40	31	77,5
UBS Dr. José Barrionuevo (Soto equipe II)	400	375	93,8	192	184	95,8	-	-	-	-	-	-
UBS Dr. José Barrionuevo (Soto equipe III)	400	339	84,8	192	141	73,4	-	-	-	-	-	-
UBS Dr. José Barrionuevo (Soto - Pediatra e ginecologista)	156	82	52,6	-	-	-	-	-	-	-	-	-
UBS Enf. Diomar José dos Santos (Glória equipe I)	400	420	105,0	192	187	97,4	192	169	88,0	40	51	127,5
UBS Enf. Diomar José dos Santos (Glória equipe II)	400	391	97,8	192	179	93,2	-	-	-	-	-	-
UBS Enf. Diomar José dos Santos (Glória - Pediatra e ginecologista)	240	91	37,9	-	-	-	-	-	-	-	-	-
USF Dr. Geraldo Mendonça Uchoa (Lunardelli)	400	654	163,5	192	268	139,6	192	102	53,1	40	36	90,0
USF Dr. Michel Curi (Nosso Teto equipe I)	400	475	118,8	192	247	128,6	192	69	35,9	40	31	77,5
USF Dr. Michel Curi (Nosso Teto equipe II)	400	401	100,3	192	156	81,3	192	74	38,5	-	-	-
UBS Dr. Francisco Lopes Ladeira (Salles)	600	709	118,2	192	271	141,1	192	137	71,4	40	40	100,0
UBS Dr. Francisco Lopes Ladeira (Salles - Pediatra e ginecologista)	144	104	72,2	-	-	-	-	-	-	-	-	-
UBS Dr. Vicente Buchianeri (Vertoni equipe I)	400	366	91,5	192	195	101,6	192	132	68,8	40	40	100,0
UBS Dr. Vicente Buchianeri (Vertoni equipe II)	400	368	92,0	192	170	88,5	-	-	-	-	-	-
UBS Dr. Vicente Buchianeri (Vertoni - Pediatra e ginecologista)	156	66	42,3	-	-	-	-	-	-	-	-	-

UBS Dr. Luiz Carlos Figueiredo Malheiros (Central equipe I)	400	485	121,3	192	160	83,3	192	129	67,2	40	39	97,5
UBS Dr. Luiz Carlos Figueiredo Malheiros (Central equipe II)	400	462	115,5	192	132	68,8	-	-	-	-	-	-
UBS Dr. Luiz Carlos Figueiredo Malheiros (Central - Pediatra e ginecologista)	240	139	57,9	-	-	-	-	-	-	-	-	-
USF Dr. Sergio da Costa Peres (Del Rey)	400	533	133,3	192	301	156,8	192	122	63,5	40	40	100,0
USF Dr. José Rocha (Gavioli equipe I)	400	605	151,3	192	286	149,0	192	113	58,9	40	41	102,5
USF Dr. José Rocha (Gavioli equipe II)	400	429	107,3	192	280	145,8	192	52	27,1	-	-	-
USF Dr. João Miguel Calil (Santo Antônio)	400	592	148,0	192	552	287,5	192	154	80,2	40	45	112,5
USF Dr. Carlos Eduardo Bauab (Theodoro)	400	600	150,0	192	397	206,8	192	107	55,7	40	40	100,0
USF Dra. Isabel Ettruri (Flamingo equipe I)	400	662	165,5	192	410	213,5	192	133	69,3	40	43	107,5
USF Dra. Isabel Ettruri (Flamingo equipe II)	400	527	131,8	192	237	123,4	192	115	59,9	-	-	-
USF Dra. Isabel Ettruri (Flamingo) – Otorrinolaringologista e Pediatra	-	16	-	-	-	-	-	-	-	-	-	-
USF Dr. José Pio Nogueira de Sá (Gabriel Hernandes)	400	335	83,8	192	539	280,7	192	96	50,0	40	52	130,0
USF Dr. Athos Procópio de Oliveira (Imperial)	400	528	132,0	192	211	109,9	192	170	88,5	40	75	187,5
USF Dr. Carlos Roberto Surian (Nova Catanduva equipe I)	400	545	136,3	192	191	99,5	192	125	65,1	40	51	127,5
USF Dr. Carlos Roberto Surian (Nova Catanduva equipe II)	400	516	129,0	192	187	97,4	192	106	55,2	-	-	-
USF Dr. Carlos Roberto Surian (Nova Catanduva equipe III)	400	0	0,0	192	0	0,0	-	-	-	-	-	-
Centro de Especialidades Médicas -CEM-CRI - Pediatra + Ginecologista	32	26	81,3	-	-	-	-	-	-	-	-	-

Fonte: Sistema MV, 2022. Acesso em: 02/09/2022.

A tabela 02 mostra as consultas dos médicos clínicos, por unidades de saúde e por tipo de atendimento, no mês de agosto de 2022.

Tabela 02: Consultas por tipo de atendimento dos médicos clínicos, no mês de agosto de 2022.

ATENDIMENTOS MÉDICOS (CLÍNICOS E DA FAMÍLIA)																	
UNIDADES	CONSULTA EM ATENÇÃO BÁSICA		CONSULTA PUERICULTURA		CONSULTA PRENATAL		CONSULTA PRENATAL DO PARCEIRO		CONSULTA PUERPERAL		ATENDIMENTO DE URGÊNCIA EM ATENÇÃO BÁSICA		CONSULTA DOMICILIAR NA ATENÇÃO BÁSICA		ATENDIMENTO MÉDICO EM UNIDADE DE PRONTO ATENDIMENTO		TOTAL
	Nº	%	Nº	%	Nº	%	Nº	%	Nº	%	Nº	%	Nº	%	Nº	%	Nº
TOTAL	17153	95,79	193	1,08	236	1,32	7	0,04	7	0,04	4	0,02	304	1,70	2	0,01	17906
USF Dr. Milton Maguollo (Bom Pastor)	687	95,15	10	1,39	18	2,49	0	0,00	0	0,00	0	0,00	7	0,97	0	0,00	722
USF Dr. Jose Ramiro Madeira (Euclides)	501	69,39	4	0,77	3	0,58	0	0,00	1	0,19	3	0,58	9	0,00	0	0,00	521
USF Dr. Sergio Banhos (Pachá)	624	86,43	14	2,10	21	3,15	0	0,00	0	0,00	0	0,00	8	1,20	0	0,00	667
USF Dr. Alcione Nasorri (Solo equipe I)	528	73,13	11	1,99	11	1,99	0	0,00	0	0,00	0	0,00	4	0,72	0	0,00	554
USF Dr. Alcione Nasorri (Solo equipe II)	521	72,16	7	1,28	9	1,65	2	0,37	0	0,00	0	0,00	5	0,92	1	0,18	545
USF Dr. Alcione Nasorri (Solo equipe III)	501	69,39	11	2,12	3	0,58	0	0,00	0	0,00	0	0,00	4	0,77	1	0,19	520
USF Dr. Napoleão Pellicano (Alpino I)	535	74,10	8	1,43	10	1,79	1	0,18	0	0,00	0	0,00	5	0,89	0	0,00	559
USF Dr. Napoleão Pellicano (Alpino II)	371	51,39	5	1,27	13	3,31	0	0,00	2	0,51	0	0,00	2	0,51	0	0,00	393
USF Dr. Olavo Barros (Monte Líbano)	758	104,99	4	0,51	15	1,91	0	0,00	0	0,00	1	0,13	8	1,02	0	0,00	786
USF Dra. Gesabel Clemente Marques de la Haba (Pedro Nechar)	377	52,22	5	1,24	9	2,24	0	0,00	0	0,00	0	0,00	11	2,74	0	0,00	402
USF Dr. Armindo Mastrocola (Santa Rosa)	565	78,25	9	1,55	3	0,52	0	0,00	0	0,00	0	0,00	5	0,86	0	0,00	582
UBS Dr. José Barrionuevo (Soto I)	334	46,26	0	0,00	0	0,00	0	0,00	0	0,00	0	0,00	4	1,18	0	0,00	338
UBS Dr. José Barrionuevo (Soto II)	360	49,86	0	0,00	0	0,00	0	0,00	0	0,00	0	0,00	15	4,00	0	0,00	375
UBS Dr. José Barrionuevo (Soto III)	337	46,68	0	0,00	0	0,00	0	0,00	0	0,00	0	0,00	2	0,59	0	0,00	339
UBS Enf. Diomar José dos Santos (Glória I)	412	57,06	0	0,00	0	0,00	0	0,00	0	0,00	0	0,00	8	1,90	0	0,00	420
UBS Enf. Diomar José dos Santos (Glória II)	387	53,60	0	0,00	0	0,00	0	0,00	0	0,00	0	0,00	4	1,02	0	0,00	391
USF Dr. Geraldo Mendonça Uchoa (Lunardelli)	613	84,90	9	1,38	13	1,99	0	0,00	1	0,15	0	0,00	18	2,75	0	0,00	654
USF Dr. Michel Curi (Nosso Teto equipe I)	461	63,85	2	0,42	5	1,05	1	0,21	0	0,00	0	0,00	6	1,26	0	0,00	475
USF Dr. Michel Curi (Nosso Teto equipe II)	388	53,74	4	1,00	4	1,00	0	0,00	0	0,00	0	0,00	5	1,25	0	0,00	401
UBS Dr. Francisco Lopes Ladeira (Salles)	679	94,04	0	0,00	0	0,00	0	0,00	0	0,00	0	0,00	30	4,23	0	0,00	709
UBS Dr. Vicente Buchianeri (Vertoni I)	360	49,86	0	0,00	0	0,00	0	0,00	0	0,00	0	0,00	6	1,64	0	0,00	366

UBS Dr. Vicente Buchianeri (Vertoni II)	336	46,54	0	0,00	0	0,00	0	0,00	0	0,00	0	0,00	32	8,70	0	0,00	368
UBS Dr. Luiz Carlos Figueiredo Malheiros (Central I)	461	63,85	0	0,00	0	0,00	0	0,00	0	0,00	0	0,00	24	4,95	0	0,00	485
UBS Dr. Luiz Carlos Figueiredo Malheiros (Central II)	461	63,85	0	0,00	0	0,00	0	0,00	0	0,00	0	0,00	1	0,22	0	0,00	462
USF Dr. Sergio da Costa Peres (Del Rey)	519	71,88	5	0,94	1	0,19	0	0,00	0	0,00	0	0,00	8	1,50	0	0,00	533
USF Dr. José Rocha (Gavioli equipe I)	579	80,19	4	0,66	12	1,98	0	0,00	0	0,00	0	0,00	10	1,65	0	0,00	605
USF Dr. José Rocha (Gavioli equipe II)	414	57,34	2	0,47	6	1,40	2	0,47	1	0,23	0	0,00	4	0,93	0	0,00	429
USF Dr. João Miguel Calil (Santo Antônio)	570	78,95	6	1,01	7	1,18	0	0,00	0	0,00	0	0,00	9	1,52	0	0,00	592
USF Dr. Carlos Eduardo Bauab (Theodoro)	582	80,61	3	0,50	6	1,00	0	0,00	0	0,00	0	0,00	9	1,50	0	0,00	600
USF Dra. Isabel Etruri (Flamingo equipe I)	635	87,95	7	1,06	6	0,91	0	0,00	2	0,30	0	0,00	12	1,81	0	0,00	662
USF Dra. Isabel Etruri (Flamingo equipe II)	515	71,33	0	0,00	8	1,52	0	0,00	0	0,00	0	0,00	4	0,76	0	0,00	527
USF Dr. José Pio Nogueira de Sá (Gabriel Hernandez)	324	44,88	6	1,79	5	1,49	0	0,00	0	0,00	0	0,00	0	0,00	0	0,00	335
USF Dr. Athos Procópio de Oliveira (Imperial)	477	66,07	16	3,03	22	4,17	1	0,19	0	0,00	0	0,00	12	2,27	0	0,00	528
USF Dr. Carlos Roberto Surian (Nova Catanduva equipe I)	513	71,05	19	3,49	13	2,39	0	0,00	0	0,00	0	0,00	0	0,00	0	0,00	545
USF Dr. Carlos Roberto Surian (Nova Catanduva equipe II)	468	64,82	22	4,26	13	2,52	0	0,00	0	0,00	0	0,00	13	2,52	0	0,00	516
USF Dr. Carlos Roberto Surian (Nova Catanduva equipe III)	0	0,00	0	0,00	0	0,00	0	0,00	0	0,00	0	0,00	0	0,00	0	0,00	0

Fonte: Sistema MV, 2022. Acesso em: 02/09/2022.

A tabela 03 mostra o número de consultas dos médicos pediatras e ginecologistas tanto dos contratados do Mahatma, quanto os funcionários da prefeitura.

Tabela 03: Consultas por tipo de atendimento dos médicos especialista pediatra e ginecologista, no mês de agosto de 2022.

CONSULTAS POR TIPO DE ATENDIMENTO - MÉDICO PEDIATRA E GINECOLOGISTA													
CBO	UNIDADE DE SAÚDE	PROFISSIONAL	CONSULTA EM ATENÇÃO BÁSICA		CONSULTA EM ATENÇÃO ESPECIALIZADA		CONSULTA PUERICULTURA		CONSULTA PRENATAL		ATENDIMENTO DE URGÊNCIA EM ATENÇÃO BÁSICA		TOTAL
			Nº	%	Nº	%	Nº	%	Nº	%	Nº	%	Nº
PEDIATRA	UBS Francisco Lopes Ladeira (Salles)	Pediatra Mahatma	0	0,00	0	0,00	2	2,30	0	0,00	0	0,00	2
		Pediatra SMS	19	21,84	0	0,00	8	9,20	0	0,00	0	0,00	27
		Pediatra SMS	42	48,28	0	0,00	16	18,39	0	0,00	0	0,00	58
		Total	61	21,84	0	0,00	26	11,49	0	0,00	0	0,00	87
	UBS Luis Carlos Figueiredo Malheiros (Central)	Pediatra Mahatma	36	38,30	0	0,00	13	13,83	0	0,00	0	0,00	49
		Pediatra SMS	40	42,55	0	0,00	5	5,32	0	0,00	0	0,00	45
		Total	76	80,85	0	0,00	18	19,15	0	0,00	0	0,00	94
	UBS Diomar José dos Santos (Glória)	Pediatra Mahatma	12	14,46	0	0,00	7	8,43	0	0,00	0	0,00	19
		Pediatra SMS	64	77,11	0	0,00	0	0,00	0	0,00	0	0,00	64
		Total	76	91,57	0	0,00	7	8,43	0	0,00	0	0,00	83
	UBS Vicente Bucchianeri (Vertoni)	Pediatra Mahatma	32	41,03	0	0,00	4	5,13	0	0,00	0	0,00	36
		Pediatra SMS	16	20,51	0	0,00	2	2,56	0	0,00	0	0,00	18
		Pediatra SMS	22	28,21	0	0,00	2	2,56	0	0,00	0	0,00	24
		Total	70	89,74	0	0,00	8	10,26	0	0,00	0	0,00	78
	UBS José Barrionuevo (Soto)	Pediatra Mahatma	24	19,51	0	0,00	12	9,76	0	0,00	0	0,00	36
		Pediatra SMS	50	40,65	0	0,00	11	8,94	0	0,00	0	0,00	61
		Pediatra SMS	0	0,00	0	0,00	0	0,00	0	0,00	0	0,00	0
		Pediatra SMS	17	13,82	0	0,00	9	7,32	0	0,00	0	0,00	26
		Total	91	73,98	0	0,00	32	26,02	0	0,00	0	0,00	123
CEM	Pediatra Mahatma	0	0,00	26	100,00	0	0,00	0	0,00	0	0,00	26	
USF Dra. Isabel Etrruri (Flamingo)	Pediatra Mahatma	8	0,00	0	0,00	0	0,00	0	0,00	0	0,00	8	
	TOTAL		374	76,17	26	5,30	91	18,53	0	0,00	0	0,00	491
CBO	UNIDADE DE SAÚDE	PROFISSIONAL	CONSULTA EM ATENÇÃO BÁSICA		CONSULTA EM ATENÇÃO ESPECIALIZADA		CONSULTA PUERICULTURA		CONSULTA PRENATAL		ATENDIMENTO DE URGÊNCIA EM ATENÇÃO BÁSICA		TOTAL
			Nº	%	Nº	%	Nº	Nº	%	Nº	%	Nº	%
GINECOLOGISTA	UBS Francisco Lopes Ladeira (Salles)	Ginecologista Mahatma	31	70,45	0	0,00	0	0,00	13	29,55	0	0,0	44
		Ginecologista SMS	0	0,00	0	0,00	0	0,00	0	0,00	0	0,00	0
		Total	31	70,45	0	0,00	0	0,00	13	29,55	0	0,00	44

	UBS Luis Carlos Figueiredo Malheiros (Central)	Ginecologista Mahatma	73	81,11	0	0,00	0	0,00	17	18,89	0	0,0	90
		Ginecologista SMS	0	0,00	0	0,00	0	0,00	0	0,00	0	0,0	0
		Total	73	81,11	0	0,00	0	0,00	17	18,89	0	0,0	90
	UBS Diomar José dos Santos (Glória)	Ginecologista Mahatma	60	83,33	0	0,00	0	0,00	12	16,67	0	0,0	72
		Ginecologista SMS	0	0,00	0	0,00	0	0,00	0	0,00	0	0,0	0
		Total	60	83,33	0	0,00	0	0,00	12	16,67	0	0,00	72
	UBS Vicente Bucchianeri (Vertoni)	Ginecologista Mahatma	27	40,30	0	0,00	0	0,00	3	4,48	0	0,0	30
		Ginecologista SMS	30	44,78	0	0,00	0	0,00	7	10,45	0	0,0	37
		Total	57	85,07	0	0,00	0	0,00	10	14,93	0	0,0	67
	UBS José Barrionuevo (Soto)	Ginecologista Mahatma	42	24,28	0	0,00	0	0,00	4	2,31	0	0,0	46
		Ginecologista SMS	9	5,20	0	0,00	0	0,00	1	0,58	0	0,0	10
		Ginecologista SMS	1	0,58	0	0,00	0	0,00	0	0,00	0	0,0	1
		Ginecologista SMS	55	31,79	0	0,00	0	0,00	31	17,92	0	0,0	86
		Ginecologista SMS	30	17,34	0	0,00	0	0,00	0	0,00	0	0,0	30
		Total	137	79,19	0	0,00	0	0,00	36	20,81	0	0,00	173
	TOTAL		358	80,27	0	0,00	0	0,00	88	19,73	0	0,00	446

Fonte: Sistema MV, 2022. Acesso em: 02/09/2022.

A tabela 04 mostra as consultas dos enfermeiros, por equipes de saúde e tipo de atendimentos, no mês de agosto de 2022.

Tabela 04: Consultas por tipo de atendimento dos enfermeiros, no mês de agosto de 2022.

UNIDADE DE SAÚDE	CONSULTAS POR TIPO DE ATENDIMENTO - ENFERMEIRO												
	CONSULTA DE PROFISSIONAIS DE NÍVEL SUPERIOR NA ATENÇÃO BÁSICA EXCETO MÉDICO		CONSULTA PUERICULTURA		CONSULTA PRENATAL		CONSULTA PRENATAL DO PARCEIRO		CONSULTA PUERPERAL		CONSULTA DOMICILIAR NA ATENÇÃO BÁSICA		TOTAL
	Nº	%	Nº	%	Nº	%	Nº	%	Nº	%	Nº	%	Nº
TOTAL	8601	91,86	136	1,45	302	3,23	14	0,15	51	0,54	259	2,77	9363
USF Dr. Milton Maguollo (Bom Pastor)	484	93,80	9	1,74	13	2,52	0	0,00	1	0,19	9	1,74	516
USF Dr. Jose Ramiro Madeira (Euclides)	271	89,74	7	2,32	10	3,31	3	0,99	2	0,66	9	2,98	302
USF Dr. Sergio Banhos (Pachá)	169	85,35	2	1,01	11	5,56	0	0,00	4	2,02	12	6,06	198
USF Dr. Alcione Nasorri (Solo equipe I)	295	93,06	5	1,58	9	2,84	0	0,00	1	0,32	7	2,21	317
USF Dr. Alcione Nasorri (Solo equipe II)	373	95,15	8	2,04	5	1,28	0	0,00	0	0,00	6	1,53	392
USF Dr. Alcione Nasorri (Solo equipe III)	303	94,39	6	1,87	6	1,87	0	0,00	3	0,93	3	0,93	321
USF Dr. Napoleão Pellicano (Alpino I)	308	89,53	7	2,03	12	3,49	0	0,00	3	0,87	14	4,07	344
USF Dr. Napoleão Pellicano (Alpino II)	233	91,37	7	2,75	3	1,18	0	0,00	1	0,39	11	4,31	255
USF Dr. Olavo Barros (Monte Líbano)*	160	85,11	7	3,72	10	5,32	1	0,53	2	1,06	8	4,26	188
USF Dra. Gesabel Clemente Marques de la Haba (Pedro Nechar)	249	93,61	3	1,13	5	1,88	0	0,00	0	0,00	9	3,38	266
USF Dr. Armindo Mastrocola (Santa Rosa)	176	89,80	3	1,53	3	1,53	0	0,00	2	1,02	12	6,12	196
UBS Dr. José Barrionuevo (Soto equipe I)	160	85,56	3	1,60	16	8,56	0	0,00	2	1,07	6	3,21	187
UBS Dr. José Barrionuevo (Soto equipe II)	141	76,63	0	0,00	23	12,50	0	0,00	1	0,54	19	10,33	184
UBS Dr. José Barrionuevo (Soto equipe III)	134	95,04	1	0,71	4	2,84	0	0,00	1	0,71	1	0,71	141
UBS Enf. Diomar José dos Santos (Glória equipe I)	176	94,12	1	0,53	4	2,14	0	0,00	2	1,07	4	2,14	187
UBS Enf. Diomar José dos Santos (Glória equipe II)	164	91,62	3	1,68	2	1,12	0	0,00	4	2,23	6	3,35	179
USF Dr. Geraldo Mendonça Uchoa (Lunardelli)	250	93,28	7	2,61	5	1,87	0	0,00	2	0,75	4	1,49	268
USF Dr. Michel Curi (Nosso Teto equipe I)	236	95,55	3	1,21	5	2,02	0	0,00	1	0,40	2	0,81	247
USF Dr. Michel Curi (Nosso Teto equipe II)	151	96,79	2	1,28	2	1,28	0	0,00	0	0,00	1	0,64	156
UBS Dr. Francisco Lopes Ladeira (Salles)	237	87,45	1	0,37	27	9,96	0	0,00	0	0,00	6	2,21	271
UBS Dr. Vicente Buchianeri (Vertoni equipe I)	175	89,74	0	0,00	10	5,13	1	0,51	1	0,51	8	4,10	195
UBS Dr. Vicente Buchianeri (Vertoni equipe II)	153	90,00	0	0,00	9	5,29	0	0,00	0	0,00	8	4,71	170
UBS Dr. Luiz Carlos Figueiredo Malheiros (Central equipe I)	153	95,63	0	0,00	3	1,88	0	0,00	0	0,00	4	2,50	160

UBS Dr. Luiz Carlos Figueiredo Malheiros (Central equipe II)	127	96,21	0	0,00	1	0,76	0	0,00	0	0,00	4	3,03	132
USF Dr. Sergio da Costa Peres (Del Rey)	295	98,01	2	0,66	3	1,00	0	0,00	1	0,33	0	0,00	301
USF Dr. José Rocha (Gavioli equipe I)	270	94,41	6	2,10	3	1,05	0	0,00	3	1,05	4	1,40	286
USF Dr. José Rocha (Gavioli equipe II)	264	94,29	5	1,79	2	0,71	0	0,00	3	1,07	6	2,14	280
USF Dr. João Miguel Calil (Santo Antônio)	533	96,56	3	0,54	9	1,63	1	0,18	0	0,00	6	1,09	552
USF Dr. Carlos Eduardo Bauab (Theodoro)	374	94,21	2	0,50	12	3,02	0	0,00	0	0,00	9	2,27	397
USF Dra. Isabel Ettruri (Flamingo equipe I)	369	90,00	11	2,68	4	0,98	0	0,00	3	0,73	23	5,61	410
USF Dra. Isabel Ettruri (Flamingo equipe II)	215	90,72	4	1,69	8	3,38	3	1,27	1	0,42	6	2,53	237
USF Dr. José Pio Nogueira de Sá (Gabriel Hernandez)	513	95,18	2	0,37	20	3,71	0	0,00	0	0,00	4	0,74	539
USF Dr. Athos Procópio de Oliveira (Imperial)	182	86,26	1	0,47	14	6,64	3	1,42	4	1,90	7	3,32	211
USF Dr. Carlos Roberto Surian (Nova Catanduva equipe I)	158	82,72	5	2,62	12	6,28	2	1,05	1	0,52	13	6,81	191
USF Dr. Carlos Roberto Surian (Nova Catanduva equipe II)	150	80,21	10	5,35	17	9,09	0	0,00	2	1,07	8	4,28	187
USF Dr. Carlos Roberto Surian (Nova Catanduva equipe III)	0	0,00	0	0,00	0	0,00	0	0,00	0	0,00	0	0,00	0

Fonte: Sistema MV, 2022. Acesso em: 02/09/2022.

A tabela 05 mostra as consultas dos dentistas, por equipes de saúde e tipo de atendimento, no mês de agosto de 2022.

Tabela 05: Consultas por tipo de atendimento dos dentistas, no mês de agosto de 2022.

UNIDADE DE SAÚDE	CONSULTAS POR TIPO DE ATENDIMENTO - DENTISTAS												
	CONSULTA DE PROFISSIONAIS DE NÍVEL SUPERIOR NA ATENÇÃO BÁSICA EXCETO MÉDICO		CONSULTA DE PROFISSIONAIS DE NÍVEL SUPERIOR NA ESPECIALIZADA EXCETO MÉDICO		ATENDIMENTO DE URGÊNCIA EM ATENÇÃO BÁSICA		ATENDIMENTO DE URGÊNCIA EM ATENÇÃO ESPECIALIZADA		CONSULTA DOMICILIAR NA ATENÇÃO BÁSICA		PRIMEIRA CONSULTA ODONTOLÓGICA PROGRAMÁTICA		TOTAL
	Nº	%	Nº	%	Nº	%	Nº	%	Nº	%	Nº	%	
TOTAL	2037	57,77	6	0,17	490	13,90	1	0,03	93	2,64	899	25,50	3526
USF Dr. Milton Maguollo (Bom Pastor)	61	42,96	0	0,00	39	27,46	0	0,00	0	0,00	42	29,58	142
USF Dr. Jose Ramiro Madeira (Euclides)	126	85,71	0	0,00	13	8,84	0	0,00	1	0,68	7	4,76	147
USF Dr. Sergio Banhos (Pachá)	30	21,58	0	0,00	21	15,11	0	0,00	8	5,76	80	57,55	139
USF Dr. Alcione Nasorri (Solo equipe I)	39	38,61	6	5,94	21	20,79	1	0,99	0	0,00	34	33,66	101
USF Dr. Alcione Nasorri (Solo equipe II)	95	57,93	0	0,00	28	17,07	0	0,00	3	1,83	38	23,17	164
USF Dr. Alcione Nasorri (Solo equipe III)	73	58,87	0	0,00	19	15,32	0	0,00	0	0,00	32	25,81	124
USF Dr. Napoleão Pellicano (Alpino)	47	39,83	0	0,00	42	0,00	0	0,00	1	0,85	28	23,73	118
USF Dr. Olavo Barros (Monte Líbano)	108	69,23	0	0,00	22	14,10	0	0,00	2	1,28	24	15,38	156
USF Dra. Gesabel Clemente Marques de la Haba (Pedro Nechar)	107	99,07	0	0,00	0	0,00	0	0,00	1	0,93	0	0,00	108

USF Dr. Armino Mastrocola (Santa Rosa)	61	58,10	0	0,00	7	6,67	0	0,00	2	1,90	35	33,33	105
UBS Dr. José Barrionuevo (Soto)	87	74,36	0	0,00	18	15,38	0	0,00	0	0,00	12	10,26	117
UBS Enf. Diomar José dos Santos (Glória)	122	72,19	0	0,00	19	11,24	0	0,00	5	2,96	23	13,61	169
USF Dr. Geraldo Mendonça Uchoa (Lunardelli)	50	49,02	0	0,00	0	0,00	0	0,00	8	7,84	44	43,14	102
USF Dr. Michel Curi (Nosso Teto equipe I)	45	65,22	0	0,00	8	11,59	0	0,00	0	0,00	16	23,19	69
USF Dr. Michel Curi (Nosso Teto equipe II)	33	44,59	0	0,00	6	8,11	0	0,00	0	0,00	35	47,30	74
UBS Dr. Francisco Lopes Ladeira (Salles)	75	54,74	0	0,00	9	6,57	0	0,00	5	3,65	48	35,04	137
UBS Dr. Vicente Buchianeri (Vertoni)	102	77,27	0	0,00	15	11,36	0	0,00	2	1,52	13	9,85	132
UBS Dr. Luiz Carlos Figueiredo Malheiros (Central)	65	50,39	0	0,00	11	8,53	0	0,00	2	1,55	51	39,53	129
USF Dr. Sergio da Costa Peres (Del Rey)	83	68,03	0	0,00	8	6,56	0	0,00	2	1,64	29	23,77	122
USF Dr. José Rocha (Gavioli equipe I)	65	57,52	0	0,00	14	12,39	0	0,00	5	4,42	29	25,66	113
USF Dr. José Rocha (Gavioli equipe II)	21	40,38	0	0,00	3	5,77	0	0,00	4	7,69	24	46,15	52
USF Dr. João Miguel Calil (Santo Antônio)	55	35,71	0	0,00	26	16,88	0	0,00	13	8,44	60	38,96	154
USF Dr. Carlos Eduardo Bauab (Theodoro)	60	56,07	0	0,00	12	11,21	0	0,00	5	4,67	30	28,04	107
USF Dra. Isabel Ettruri (Flamingo equipe I)	85	63,91	0	0,00	24	18,05	0	0,00	6	4,51	18	13,53	133
USF Dra. Isabel Ettruri (Flamingo equipe II)	54	46,96	0	0,00	13	11,30	0	0,00	12	10,43	36	31,30	115
USF Dr. José Pio Nogueira de Sá (Gabriel Hernandes)	73	76,04	0	0,00	1	1,04	0	0,00	0	0,00	22	22,92	96
USF Dr. Athos Procópio de Oliveira (Imperial)	126	74,12	0	0,00	9	5,29	0	0,00	1	0,59	34	20,00	170
USF Dr. Carlos Roberto Surian (Nova Catanduva equipe I)	54	43,20	0	0,00	47	37,60	0	0,00	3	2,40	21	16,80	125
USF Dr. Carlos Roberto Surian (Nova Catanduva equipe II)	35	33,02	0	0,00	35	33,02	0	0,00	2	1,89	34	32,08	106

Fonte: Sistema MV, 2022. Acesso em: 02/09/2022.

A tabela 06 mostra as consultas dos farmacêuticos, por unidades de saúde e tipo de atendimentos, no mês de agosto de 2022.

Tabela 06: Consultas por tipo de atendimento dos farmacêuticos, no mês de agosto de 2022.

UNIDADE DE SAÚDE	CONSULTAS POR TIPO DE ATENDIMENTO - FARMACÊUTICO				
	CONSULTA DE PROFISSIONAIS DE NIVEL SUPERIOR NA ATENÇÃO BÁSICA EXCETO MÉDICO		CONSULTA DOMICILIAR NA ATENÇÃO BÁSICA		TOTAL
	Nº	%	Nº	%	Nº
TOTAL	942	95,06	49	4,94	991
USF Dr. Milton Maguollo (Bom Pastor)	61	100,00	0	0,00	61
USF Dr. Jose Ramiro Madeira (Euclides)	50	100,00	0	0,00	50
USF Dr. Sergio Banhos (Pachá)	34	85,00	6	15,00	40

USF Dr. Alcione Nasorri (Solo)	26	100,00	0	0,00	26
USF Dr. Napoleão Pellicano (Alpino)	35	81,40	8	18,60	43
USF Dr. Olavo Barros (Monte Líbano)*	50	100,00	0	0,00	50
USF Dra. Gesabel Clemente Marques de la Haba (Pedro Nechar)	37	94,87	2	5,13	39
USF Dr. Armino Mastrocola (Santa Rosa)	27	100,00	0	0,00	27
UBS Dr. José Barrionuevo (Soto)	31	100,00	0	0,00	31
UBS Enf. Diomar José dos Santos (Glória)	51	100,00	0	0,00	51
USF Dr. Geraldo Mendonça Uchoa (Lunardelli)	36	100,00	0	0,00	36
USF Dr. Michel Curi (Nosso Teto)	31	100,00	0	0,00	31
UBS Dr. Francisco Lopes Ladeira (Salles)	40	100,00	0	0,00	40
UBS Dr. Vicente Buchianeri (Vertoni)	40	100,00	0	0,00	40
UBS Dr. Luiz Carlos Figueiredo Malheiros (Central)	39	100,00	0	0,00	39
USF Dr. Sergio da Costa Peres (Del Rey)	40	100,00	0	0,00	40
USF Dr. José Rocha (Gavioli)	24	58,54	17	41,46	41
USF Dr. João Miguel Calil (Santo Antônio)	45	100,00	0	0,00	45
USF Dr. Carlos Eduardo Bauab (Theodoro)	40	100,00	0	0,00	40
USF Dra. Isabel Ettruri (Flamingo)	40	93,02	3	6,98	43
USF Dr. José Pio Nogueira de Sá (Gabriel Hernandes)	51	98,08	1	1,92	52
USF Dr. Athos Procópio de Oliveira (Imperial)	75	100,00	0	0,00	75
USF Dr. Carlos Roberto Surian (Nova Catanduva)	39	76,47	12	23,53	51

Fonte: Sistema MV,2022. Acesso em: 02/09/2022.

Atualmente existe o acesso avançado em todas as USF, mas até o momento não existe nas UBS tradicionais do município, que são 5: UBS Central, Salles, Soto, Glória e Vertoni. O acesso avançado busca ampliar o acesso dos usuários ao sistema de saúde e diminuir o absenteísmo, através de consultas que são realizadas no mesmo dia em que o usuário procura a unidade, ou em até 48 horas. Sendo assim, não há mais a necessidade de agendamentos, exceto para os de cuidado continuado, como consultas de pré-natal, puericultura, hipertensão e diabetes.

A tabela 07 mostra a demanda imediata e agendada das equipes de atenção básica. Entende-se que com o acesso avançado as consultas de demanda imediata ou espontânea sejam bem maiores que as agendadas, que só acontecem agora em alguns casos como os listados anteriormente.

As equipes atualmente utilizam o sistema MV para lançar suas produções. Nesse sistema não é possível gerar relatório de consultas agendadas, porém

recentemente foi adicionado um filtro de DI (Demanda Imediata), que mostra as consultas marcadas como demanda imediata e as não marcadas, sendo assim as que não foram marcadas como DI são consideradas como agendadas.

As equipes precisam lembrar de marcar a opção DI quando abrir uma consulta de demanda espontânea, pois só assim teremos o valor real de quantas pessoas são de demanda imediata e não de demanda agendada. Caso a equipe esqueça de marcar essa opção, não será possível saber os valores reais de demanda espontânea e agendada e saber como está indo o acesso avançado. Por isso é importante reforçar que toda vez que a consulta for de demanda espontânea, marcar a opção DI. Nas UBS tradicionais os números são baixos porque não existe o acesso avançado.

Tabela 07: Consultas totais, demanda imediata e agendada, por profissional de saúde, no mês de agosto de 2022.

DEMANDA IMEDIATA E AGENDADA - AGOSTO 2022							
UNIDADES	EQUIPES	CBO	TOTAL DE CONSULTAS	CONSULTAS MARCADAS COMO DEMANDA IMEDIATA (DI)	CONSULTAS NÃO MARCADAS COMO DEMANDA IMEDIATA (AGENDADO)	DI %	AGENDADOS %
BOM PASTOR	EQUIPE 1	MÉDICO GENERALISTA	722	677	45	93,77	6,23
		ENFERMEIRO	516	479	37	92,83	7,17
		FARMACÊUTICO	61	17	44	27,87	72,13
		TOTAL EQUIPE 1	1299	1173	126	90,30	9,70
EUCLIDES	EQUIPE 1	MÉDICO GENERALISTA	521	471	50	90,40	9,60
		ENFERMEIRO	302	211	91	69,87	30,13
		FARMACÊUTICO	50	30	20	60,00	40,00
		TOTAL EQUIPE 1	873	712	161	81,56	18,44
PACHÁ	EQUIPE 1	MÉDICO GENERALISTA	667	607	60	91,00	9,00
		ENFERMEIRO	198	161	37	81,31	18,69
		FARMACÊUTICO	40	14	26	35,00	65,00
		TOTAL EQUIPE 1	905	782	123	86,41	13,59
SOLO	EQUIPE 1	MÉDICO GENERALISTA	554	491	63	88,63	11,37
		ENFERMEIRO	317	284	33	89,59	10,41
		TOTAL EQUIPE 1	871	775	96	88,98	11,02
	EQUIPE 2	MÉDICO GENERALISTA	545	463	82	84,95	15,05
		ENFERMEIRO	392	347	45	88,52	11,48

		TOTAL EQUIPE 2	937	810	127	86,45	13,55
	EQUIPE 3	MÉDICO GENERALISTA	520	450	70	86,54	13,46
		ENFERMEIRO	321	284	37	88,47	11,53
		TOTAL EQUIPE 3	841	734	107	87,28	12,72
	OUTROS PROFISSIONAIS	FARMACÊUTICO	26	22	4	84,62	15,38
TOTAL UNIDADE			2675	2341	334	87,51	12,49
ALPINO	EQUIPE 1	MÉDICO GENERALISTA	559	502	57	89,80	10,20
		ENFERMEIRO	344	285	59	82,85	17,15
		TOTAL EQUIPE 1	903	787	116	87,15	12,85
	EQUIPE 2	MÉDICO GENERALISTA	393	338	55	86,01	13,99
		ENFERMEIRO	255	203	52	79,61	20,39
		TOTAL EQUIPE 2	648	541	107	83,49	16,51
	OUTROS PROFISSIONAIS	FARMACÊUTICO	43	15	28	34,88	65,12
TOTAL UNIDADE			1594	1343	251	84,25	15,75
MONTE LÍBANO	EQUIPE 1	MÉDICO GENERALISTA	786	786	0	100,00	0,00
		ENFERMEIRO	188	173	15	92,02	7,98
		FARMACÊUTICO	50	0	50	0,00	100,00
		TOTAL EQUIPE 1	1024	959	65	93,65	6,35
PEDRO NECHAR	EQUIPE 1	MÉDICO GENERALISTA	402	335	67	83,33	16,67
		ENFERMEIRO	266	201	65	75,56	24,44
		FARMACÊUTICO	39	3	36	7,69	92,31
		TOTAL EQUIPE 1	707	539	168	76,24	23,76
SANTA ROSA	EQUIPE 1	MÉDICO GENERALISTA	582	551	31	94,67	5,33
		ENFERMEIRO	196	171	25	87,24	12,76
		FARMACÊUTICO	27	9	18	33,33	66,67
		TOTAL EQUIPE 1	805	731	74	90,81	9,19
SOTO	EQUIPE 1	MÉDICO GENERALISTA	338	97	241	28,70	71,30
		ENFERMEIRO	187	108	79	57,75	42,25
		TOTAL EQUIPE 1	525	205	320	39,05	60,95
	EQUIPE 2	MÉDICO GENERALISTA	375	123	252	32,80	67,20
		ENFERMEIRO	184	71	113	38,59	61,41

		TOTAL EQUIPE 2	559	194	365	34,70	65,30
	EQUIPE 3	MÉDICO GENERALISTA	339	66	273	19,47	80,53
		ENFERMEIRO	141	96	45	68,09	31,91
		TOTAL EQUIPE 3	480	162	318	33,75	66,25
	OUTROS PROFISSIONAIS	FARMACÊUTICO	31	11	20	35,48	64,52
		MÉDICO PEDIATRA	36	0	36	0,00	100,00
MÉDICO GINECOLOGISTA		46	0	46	0,00	100,00	
TOTAL UNIDADE			1677	572	1105	34,11	65,89
GLÓRIA	EQUIPE 1	MÉDICO GENERALISTA	420	31	389	7,38	92,62
		ENFERMEIRO	187	32	155	17,11	82,89
		TOTAL EQUIPE 1	607	63	544	10,38	89,62
	EQUIPE 2	MÉDICO GENERALISTA	391	91	300	23,27	76,73
		ENFERMEIRO	179	30	149	16,76	83,24
		TOTAL EQUIPE 2	570	121	449	21,23	78,77
	OUTROS PROFISSIONAIS	FARMACÊUTICO	51	50	1	98,04	1,96
		MÉDICO PEDIATRA	19	0	19	0,00	100,00
		MÉDICO GINECOLOGISTA	72	0	72	0,00	100,00
	TOTAL UNIDADE			1319	234	1085	17,74
LUNARDELLI	EQUIPE 1	MÉDICO GENERALISTA	654	605	49	92,51	7,49
		ENFERMEIRO	268	237	31	88,43	11,57
		FARMACÊUTICO	36	12	24	33,33	66,67
		TOTAL EQUIPE 1	958	854	104	89,14	10,86
NOSSO TETO	EQUIPE 1	MÉDICO GENERALISTA	475	383	92	80,63	19,37
		ENFERMEIRO	247	217	30	87,85	12,15
		TOTAL EQUIPE 1	722	600	122	83,10	16,90
	EQUIPE 2	MÉDICO GENERALISTA	401	306	95	76,31	23,69
		ENFERMEIRO	156	139	17	89,10	10,90
		TOTAL EQUIPE 2	557	445	112	79,89	20,11
	OUTROS PROFISSIONAIS	FARMACÊUTICO	31	15	16	48,39	51,61
	TOTAL UNIDADE			1310	1060	250	80,92
SALLES	EQUIPE 1	MÉDICO GENERALISTA 1	510	132	378	25,88	74,12
		MÉDICO GENERALISTA 2	199	39	160	19,60	80,40

		MÉDICO PEDIATRA	60	1	59	1,67	98,33	
		MÉDICO GINECOLOGISTA	44	3	41	6,82	93,18	
		ENFERMEIRO	271	182	89	67,16	32,84	
		FARMACÊUTICO	40	28	12	70,00	30,00	
		TOTAL EQUIPE 1	1124	385	739	34,25	65,75	
VERTONI	EQUIPE 1	MÉDICO GENERALISTA	366	74	292	20,22	79,78	
		ENFERMEIRO	195	64	131	32,82	67,18	
		TOTAL EQUIPE 1	561	138	423	24,60	75,40	
	EQUIPE 2	MÉDICO GENERALISTA	368	60	308	16,30	83,70	
		ENFERMEIRO	170	77	93	45,29	54,71	
		TOTAL EQUIPE 2	538	137	401	25,46	74,54	
	OUTROS PROFISSIONAIS	FARMACÊUTICO	40	5	35	12,50	87,50	
		MÉDICO PEDIATRA	36	4	32	11,11	88,89	
		MÉDICO GINECOLOGISTA	30	1	29	3,33	96,67	
	TOTAL UNIDADE			1205	285	920	23,65	76,35
	CENTRAL	EQUIPE 1	MÉDICO GENERALISTA	485	208	277	42,89	57,11
			ENFERMEIRO	160	68	92	42,50	57,50
TOTAL EQUIPE 1			645	276	369	42,79	57,21	
EQUIPE 2		MÉDICO GENERALISTA	462	119	343	25,76	74,24	
		ENFERMEIRO	132	110	22	83,33	16,67	
		TOTAL EQUIPE 2	594	229	365	38,55	61,45	
OUTROS PROFISSIONAIS		FARMACÊUTICO	39	9	30	23,08	76,92	
		MÉDICO PEDIATRA	49	1	48	2,04	97,96	
		MÉDICO GINECOLOGISTA	90	1	89	1,11	98,89	
TOTAL UNIDADE			1417	516	901	36,41	63,59	
DEL REY	EQUIPE 1	MÉDICO GENERALISTA	533	481	52	90,24	9,76	
		ENFERMEIRO	301	253	48	84,05	15,95	
		FARMACÊUTICO	40	18	22	45,00	55,00	
		TOTAL EQUIPE 1	874	752	122	86,04	13,96	
GAVIOLI	EQUIPE 1	MÉDICO GENERALISTA	605	542	63	89,59	10,41	
		ENFERMEIRO	287	257	30	89,55	10,45	
		TOTAL EQUIPE 1	892	799	93	89,57	10,43	
	EQUIPE 2	MÉDICO GENERALISTA	429	391	38	91,14	8,86	

		ENFERMEIRO	280	259	21	92,50	7,50
		TOTAL EQUIPE 2	709	650	59	91,68	8,32
	OUTROS PROFISSIONAIS	FARMACÊUTICO	41	41	0	100,00	0,00
	TOTAL UNIDADE		1642	1490	152	90,74	9,26
SANTO ANTÔNIO	EQUIPE 1	MÉDICO GENERALISTA	592	479	113	80,91	19,09
		ENFERMEIRO	552	233	319	42,21	57,79
		FARMACÊUTICO	45	11	34	24,44	75,56
		TOTAL EQUIPE 1	1189	723	466	60,81	39,19
THEODORO	EQUIPE 1	MÉDICO GENERALISTA	600	552	48	92,00	8,00
		ENFERMEIRO	397	302	95	76,07	23,93
		FARMACÊUTICO	40	11	29	27,50	72,50
		TOTAL EQUIPE 1	1037	865	172	83,41	16,59
FLAMINGO	EQUIPE 1	MÉDICO GENERALISTA	662	626	36	94,56	5,44
		ENFERMEIRO	410	320	90	78,05	21,95
		TOTAL EQUIPE 1	1072	946	126	88,25	11,75
	EQUIPE 2	MÉDICO GENERALISTA	527	496	31	94,12	5,88
		ENFERMEIRO	237	212	25	89,45	10,55
		TOTAL EQUIPE 2	764	708	56	92,67	7,33
	OUTROS PROFISSIONAIS	FARMACÊUTICO	43	13	30	30,23	69,77
	TOTAL UNIDADE		1879	1667	212	88,72	11,28
GABRIEL HERNANDES	EQUIPE 1	MÉDICO GENERALISTA	335	329	6	98,21	1,79
		ENFERMEIRO	539	535	4	99,26	0,74
		FARMACÊUTICO	52	18	34	34,62	65,38
		TOTAL EQUIPE 1	926	882	44	95,25	4,75
IMPERIAL	EQUIPE 1	MÉDICO GENERALISTA	528	416	112	78,79	21,21
		ENFERMEIRO	211	173	38	81,99	18,01
		FARMACÊUTICO	79	8	71	10,13	89,87
		TOTAL EQUIPE 1	818	597	221	72,98	27,02
NOVA CATANDUVA	EQUIPE 1	MÉDICO GENERALISTA	545	489	56	89,72	10,28
		ENFERMEIRO	191	148	43	77,49	22,51
		TOTAL EQUIPE 1	736	637	99	86,55	13,45

	EQUIPE 2	MÉDICO GENERALISTA	516	450	66	87,21	12,79
		ENFERMEIRO	187	144	43	77,01	22,99
		TOTAL EQUIPE 2	703	594	109	84,50	15,50
	EQUIPE 3	MÉDICO GENERALISTA	0	0	0	0,00	0,00
		ENFERMEIRO	0	0	0	0,00	0,00
		TOTAL EQUIPE 3	0	0	0	0,00	0,00
	OUTROS PROFISSIONAIS	FARMACÊUTICO	51	26	25	50,98	49,02
		TOTAL UNIDADE	1490	1257	233	84,36	15,64

Fonte: Sistema MV, 2022. Acesso em: 06/09/2022.

Na tabela 08 encontra-se o número de reuniões de matriciamento do NASF. A meta é de 20 reuniões por mês por cada NASF, totalizando 100 reuniões somando os 5 NASF. O mínimo a ser atingido é de 85% da meta, ou seja, 17 reuniões. No mês de janeiro as reuniões de matriciamento foram suspensas.

Tabela 08: Número de reuniões de matriciamento do NASF, por mês, no ano de 2022.

NÚCLEO DE APOIO À SAÚDE DA FAMÍLIA														
UNIDADE	Número de Reuniões de Matriciamento													
	META	Janeiro	Fevereiro	Março	Abril	Mai	Junho	Julho	Agosto	Setembro	Outubro	Novembro	Dezembro	TOTAL
		Nº	Nº	Nº	Nº	Nº	Nº	Nº	Nº	Nº	Nº	Nº	Nº	Nº
NASF 1	20	10	4	24	20	22	23	23	25					151
NASF 2	20	20	18	31	25	31	21	28	25					199
NASF 3	20	3	0	19	14	22	17	19	27					121
NASF 4	20	0	1	27	22	22	21	28	25					146
NASF 5	20	2	3	20	14	21	14	16	27					117
TOTAL	100	35	26	121	95	118	96	114	129					734

Fonte: Sistema MV, 2022. Acesso em: 02/09/2022.

As tabelas 09 a 13 mostram a produção dos NASF por número de consultas individuais realizadas, consultas domiciliares, consultas compartilhadas, reuniões e atividades em grupo.

Tabela 09: Produção do NASF 1, por mês, no ano de 2022.

Produção NASF GERAL (NASF 1)	Meta/ Mês	Janeiro	Fevereiro	Março	Abril	Mai	Junho	Julho	Agosto	Setembro	Outubro	Novembro	Dezembro	TOTAL
Número de consultas individuais realizadas	289	372	376	489	446	423	400	449	470					3425
Número de consultas domiciliares realizadas	69	140	127	156	96	105	99	91	92					906
Número de consultas compartilhadas realizadas	69	45	42	57	56	56	23	21	22					322
Número de reuniões realizadas (matriciamento, equipe, intersetorial, treinamentos)	-	41	15	168	165	134	145	156	185					1009
Atividade em grupo	46	58	68	84	55	62	72	47	58					504
TOTAL	473	656	628	954	818	780	739	764	827					6166

Fonte: Dados enviados pela equipe do NASF 1, 2022. Acesso em: 06/09/2022.

Tabela 10: Produção do NASF 2, por mês, no ano de 2022.

Produção NASF GERAL (NASF 2)	Meta/ Mês	Janeiro	Fevereiro	Março	Abril	Mai	Junho	Julho	Agosto	Setembro	Outubro	Novembro	Dezembro	TOTAL
Número de consultas individuais realizadas	289	209	229	186	227	268	262	272	192					1845
Número de consultas domiciliares realizadas	69	69	83	45	137	77	62	103	74					650
Número de consultas compartilhadas realizadas	69	16	17	23	14	12	21	15	13					131
Número de reuniões realizadas (matriciamento, equipe, intersetorial, treinamentos)	-	85	115	120	137	167	161	166	152					1103
Atividade em grupo	46	26	39	34	67	70	79	42	53					410
TOTAL	473	405	483	408	582	594	585	598	484					4139

Fonte: Dados enviados pela equipe do NASF 2, 2022. Acesso em: 08/09/2022.

Tabela 11: Produção do NASF 3, por mês, no ano de 2022.

Produção NASF GERAL (NASF 3)	Meta/ Mês	Janeiro	Fevereiro	Março	Abril	Mai	Junho	Julho	Agosto	Setembro	Outubro	Novembro	Dezembro	TOTAL
Número de consultas individuais realizadas	239	263	261	264	275	357	157	260	411					2248
Número de consultas domiciliares realizadas	57	121	123	109	83	103	67	94	62					762
Número de consultas compartilhadas realizadas	57	9	1	13	7	9	8	1	23					71
Número de reuniões realizadas (matriciamento, equipe, intersetorial, treinamentos)	-	14	4	131	96	109	77	167	197					795
Atividade em grupo	38	2	0	13	19	38	28	22	104					226
TOTAL	391	409	389	530	480	616	337	544	797	0	0	0	0	4102

Fonte: Dados enviados pela equipe do NASF 3, 2022. Acesso em: 21/09/2022.

Tabela 12: Produção do NASF 4, por mês, no ano de 2022.

Produção NASF GERAL (NASF 4)	Meta/ Mês	Janeiro	Fevereiro	Março	Abril	Mai	Junho	Julho	Agosto	Setembro	Outubro	Novembro	Dezembro	TOTAL
Número de consultas individuais realizadas	239	171	191	220	283	343	315	167	254					1944
Número de consultas domiciliares realizadas	57	60	83	38	85	73	64	62	140					605
Número de consultas compartilhadas realizadas	57	16	7	3	8	10	9	2	6					61
Número de reuniões realizadas (matriciamento, equipe, intersetorial, treinamentos)	-	7	7	102	107	134	140	68	137					702
Atividade em grupo	38	18	6	29	42	68	62	11	53					289
TOTAL	391	272	294	392	525	628	590	310	590					3601

Fonte: Dados enviados pela equipe do NASF 4, 2022. Acesso em: 20/09/2022.

Tabela 13: Produção do NASF 5, por mês, no ano de 2022.

Produção NASF GERAL (NASF 5)	Meta/ Mês	Janeiro	Fevereiro	Março	Abril	Mai	Junho	Julho	Agosto	Setembro	Outubro	Novembro	Dezembro	TOTAL
Número de consultas individuais realizadas	289	379	361	435	331	387	297	415	357					2962
Número de consultas domiciliares realizadas	69	161	90	133	158	134	64	80	73					893
Número de consultas compartilhadas realizadas	69	7	12	6	10	11	12	6	2					66
Número de reuniões realizadas (matriciamento, equipe, intersetorial, treinamentos)	-	21	5	121	117	139	118	103	121					745
Atividade em grupo	46	30	17	40	39	35	23	17	28					229
TOTAL	473	598	485	735	655	706	514	621	581					4895

Fonte: Dados enviados pela equipe do NASF 5, 2022. Acesso em: 09/09/2022.

A tabela 14 mostra a produção dos agentes comunitários de saúde, o número de pessoas cadastradas no sistema MV com a comparação com o sistema E-gestor com os dados mais atuais disponíveis, e o número de famílias e domicílios cadastrados no sistema MV, bem como o número de visitas realizadas por pessoas e por famílias. Para o cálculo do % de visitas realizadas por pessoa e por família, as famílias sem área não foram consideradas.

Tabela 14: Produção por atividade dos Agentes Comunitários, no mês de agosto de 2022.

Produção Agente Comunitário de Saúde – AGOSTO 2022												
UNIDADE DE SAÚDE	CADASTROS				VISITAS POR PESSOA				Meta 85%	VISITAS POR FAMÍLIA		Meta 85%
	Número de pessoas cadastradas (E-GESTOR) JUL/2022	Número de pessoas cadastradas (MV)	Número de famílias cadastradas	Número de cadastros domiciliares e territoriais	Número de visitas realizadas	Número de visitas recusadas	Número de visitas ausentes	TOTAL VISITAS	% de visitas realizadas por pessoas cadastradas	Número de famílias visitadas	Número de famílias não visitadas	% de visitas realizadas por família
TOTAL	80484	77459	24719	30139	15398	27	12420	27845	35,95	11241	13395	45,63
USF Milton Maguollo (Bom Pastor)	3357	3212	980	1011	344	0	722	1066	33,19	306	674	31,22
USF Jose Ramiro Madeira (Euclides)	3748	3386	1133	1145	527	1	110	638	18,84	526	607	46,43
USF Sergio Banhos (Pachá)	3886	3754	1033	1041	627	0	84	711	18,94	364	669	35,24
USF Alcione Nassori (Solo I)	3094	3053	906	963	859	0	263	1122	36,75	801	105	88,41
USF Alcione Nassori (Solo II)	3088	3052	787	788	607	0	278	885	29,00	669	118	85,01
USF Alcione Nassori (Solo III)	2933	3112	864	904	510	0	453	963	30,94	713	151	82,52
USF Napoleão Pellicano (Alpino I)	4006	2641	758	863	278	0	76	354	13,40	220	538	29,02
USF Napoleão Pellicano (Alpino II)	606	2113	694	774	362	1	89	452	21,39	307	387	44,24

USF Olavo Barros (Monte Líbano)	4207	4166	1198	1205	680	0	259	939	22,54	508	690	42,40
USF Gesabel Clemente Marques de la Habla (Pedro Nechar)	2559	2483	874	907	291	0	358	649	26,14	176	698	20,14
USF Armando Mastrocola (Santa Rosa)	3430	3122	1060	1184	1365	3	264	1632	52,27	498	562	46,98
USF Geraldo Mendonça Uchoa (Lunardelli)	3751	3303	1164	1206	553	0	486	1039	31,46	377	787	32,39
USF Michel Curi (Nosso Teto I)	3131	3063	1032	1070	635	2	380	1017	33,20	523	509	50,68
USF Michel Curi (Nosso Teto II)	3145	3221	974	1045	645	1	506	1152	35,77	460	514	47,23
USF Sergio da Costa Perez (Del Rey)	4175	4148	1377	1380	1222	2	26	1250	30,14	350	1027	25,42
USF Jose Rocha (Gavioli I)	3260	3090	1074	1238	302	0	190	492	15,92	152	922	14,15
USF Jose Rocha (Gavioli II)	3508	3436	1206	1332	517	3	1761	2281	66,39	826	380	68,49
USF Joao Miguel Calil (Santo Antonio)	3994	3487	1286	1335	750	8	858	1616	46,34	650	636	50,54
USF Carlos Eduardo Bauab (Theodoro)	3107	2889	1029	1085	501	1	580	1082	37,45	381	648	37,03
USF Isabel Etturi (Flamingo I)	3284	2655	954	1004	382	0	306	688	25,91	299	655	31,34
USF Isabel Etturi (Flamingo II)	2740	2766	933	969	666	0	151	817	29,54	309	624	33,12
USF Jose Pio Nogueira de Sá (Gabriel Hernandez)	2125	2021	613	625	356	0	112	468	23,16	312	301	50,90
USF Athos Procópio de Oliveira (Imperial)	3166	3236	948	1036	837	0	1176	2013	62,21	471	477	49,68
USF Carlos Roberto Surian (Nova Catanduva I)	2936	2796	805	853	919	0	1872	2791	99,82	570	235	70,81
USF Carlos Roberto Surian (Nova Catanduva II)	3248	3254	954	979	663	5	1060	1728	53,10	473	481	49,58
Sem Área	-	-	83	4197	-	-	-	-	-	-	-	-

Fonte: Sistema E-gestor, 2022. Acesso em: 01/09/2022. Sistema MV, 2022. Acesso em: 01/09/2022.

Um dos critérios do Programa Previne Brasil é a capitação ponderada, do qual fazem a população cadastrada nas Equipes de Saúde da Família (ESF) e equipes de Atenção Primária (EAP), a vulnerabilidade socioeconômica (pessoas cadastradas no Programa Bolsa Família, Benefício de Prestação Continuada e Benefício previdenciário de até 2 salários mínimos), o perfil demográfico (pessoas cadastradas nas equipes com idade até 5 anos e acima de 65 anos) e a classificação geográfica (município urbano, intermediário adjacente, rural adjacente, intermediário remoto, rural remoto). Afim de acompanhar o número de cadastros para atender parte desse critério, a tabela 15 mostra o número de pessoas previstas pelas equipes de saúde e o número de pessoas que estão cadastradas no sistema MV, bem como o percentual para saber se o número de pessoas cadastradas está próximo do que foi previsto pelas equipes. A tabela 15 também mostra o número de pessoas cadastradas no sistema E-gestor para comparação.

Tabela 15: Cadastro das Unidades de Saúde, no mês de agosto de 2022.

CADASTROS - AGOSTO 2022								
Distrito	Unidades de Saúde	Equipes	INE	Habilitação	Nº de pessoas previstas (AGOSTO/2022)	Número de pessoas cadastradas (MV)		Número de pessoas cadastradas (E-GESTOR) JUL/2022
						Nº	%	
D1	USF DR MILTON MAGUOLLO - BOM PASTOR	ESF BOM PASTOR	0000324949	SIM	3347	3212	95,97	3357
	USF DR JOSE RAMIRO MADEIRA - CONJUNTO EUCLIDES	ESF CONJ.EUCLIDES	0000325023	SIM	3171	3386	106,78	3748
	USF DR SERGIO BANHOS - RESIDENCIAL ANUAR PACHA	ESF PACHA I	0000325104	SIM	3500	3754	107,26	3886
	USF DR ALCIONE NASORRI - SOLO SAGRADO	ESF SOLO 1 A	0000324892	SIM	3070	3053	99,45	3094
	USF DR ALCIONE NASORRI - SOLO SAGRADO	ESF SOLO SAGRADO 2	0000324876	SIM	3050	3052	100,07	3088
	USF DR ALCIONE NASORRI - SOLO SAGRADO	ESF SOLO SAGRADO 3	0001664565	SIM	3107	3112	100,16	2933
D2	USF DR NAPOLEAO PELLICANO - JARDIM ALPINO	ESF JARDIM ALPINO I	0000324914	SIM	2401	2641	110,00	4006
	USF DR NAPOLEAO PELLICANO - JARDIM ALPINO	ESF JARDIM ALPINO II	2223716	NÃO	2190	2113	96,48	606
	USF DR OLAVO BARROS - MONTE LIBANO	ESF MONTE LIBANO	0000325090	SIM	5326	4166	78,22	4207
	USF DRA GESABEL CLEMENTE MARQUES DE LA HABA - PEDRO NECHAR	ESF PEDRO NECHAR	0000325066	SIM	2672	2483	92,93	2559
	USF DR ARMINDO MASTROCOLA - SANTA ROSA	ESF SANTA ROSA	0000325031	SIM	2889	3122	108,07	3430
	UBS DR JOSE BARRIONUEVO RODRIGUES - VILA SOTO	EAP VILA SOTTO I	0001589563	SIM	8674	1307	15,07	2967
	UBS DR JOSE BARRIONUEVO RODRIGUES - VILA SOTO	EAP VILA SOTTO II	0002053896	SIM		1369	15,78	2688
	UBS DR JOSE BARRIONUEVO RODRIGUES - VILA SOTO	EAP VILA SOTTO III	0002053934	NÃO		1235	14,24	1738
D3	UBS ENFERMEIRO DIOMAR JOSE DOS SANTOS - GLORIA III	EAP PQ GLORIA I	0001617257	NÃO	6582	2596	39,44	2322
	UBS ENFERMEIRO DIOMAR JOSE DOS SANTOS - GLORIA III	EAP PQ GLORIA II	0002053810	SIM		3195	48,54	3524
	USF DR GERALDO MENDONCA UCHOA - VILA LUNARDELLI	ESF VILA LUNARDELLI	0000325015	SIM	3040	3303	108,65	3751

	USF DR MICHEL CURI - NOSSO TETO	ESF NOSSO TETO I	0000325007	SIM	3000	3063	102,10	3131
	USF DR MICHEL CURI - NOSSO TETO	ESF NOSSO TETO II	0001568477	SIM	3001	3221	107,33	3145
	UBS DR FRANCISCO LOPES LADEIRA - JD SALLES	EAP JARDIM SALES	1589547	SIM	3003	3139	104,53	4672
	UBS DR VICENTE BUCHIANERI - JARDIM VERTONI	EAP JARDIM VERTONI EQUIPE I	0001589555	SIM	6765	2094	30,95	4229
	UBS DR VICENTE BUCHIANERI - JARDIM VERTONI	EAP VERTONI EQUIPE II	0002053802	NÃO		2485	36,73	1456
D4	UBS DR LUIZ CARLOS FIGUEIREDO MALHEIROS - CENTRAL	EAP CENTRAL EQUIPE I	0002053829	SIM	10850	1568	14,45	3617
	UBS DR LUIZ CARLOS FIGUEIREDO MALHEIROS - CENTRAL	EAP CENTRAL EQUIPE II	2191261	NÃO		1746	16,09	1482
	USF DR SERGIO DA COSTA PERES - JARDIM DEL REY	ESF JARDIM DEL REY	0000325082	SIM	4566	4148	90,85	4175
	USF DR JOSE ROCHA - JD GAVIOLI	ESF GAVIOLI I	0000324930	SIM	3100	3090	99,68	3260
	USF DR JOSE ROCHA - JD GAVIOLI	ESF DO GAVIOLI II	0000324981	SIM	2800	3436	122,71	3508
	USF DR JOAO MIGUEL CALIL - SANTO ANTONIO	ESF SANTO ANTONIO	0000325058	SIM	3182	3487	109,59	3994
	USF DR CARLOS EDUARDO BAUAB - THEODORO ROSA FILHO	ESF THEODORO ROSA FILHO	0000325074	SIM	3240	2889	89,17	3107
D5	USF DRA ISABEL ETTRURI - PARQUE FLAMINGO	ESF PARQUE FLAMINGO I	0000324973	SIM	2770	2655	95,85	3284
	USF DRA ISABEL ETTRURI - PARQUE FLAMINGO	ESF PARQUE FLAMINGO II	0000324965	SIM	2770	2766	99,86	2740
	USF DR JOSE PIO NOGUEIRA DE SA - GABRIEL HERNANDES	ESF GABRIEL HERNANDES	0000324957	SIM	1710	2021	118,19	2125
	USF DR ATHOS PROCOPIO DE OLIVEIRA - JD IMPERIAL	ESF JARDIM IMPERIAL	0000324922	SIM	2903	3236	111,47	3166
	USF DR CARLOS ROBERTO SURIAN - NOVA CATANDUVA	ESF NOVA CATANDUVA I - EQ. 01	0001586572	SIM	2672	2796	104,64	2936
	USF DR CARLOS ROBERTO SURIAN - NOVA CATANDUVA	ESF NOVA CATANDUVA I - EQ. 02	0001586904	SIM	2661	3254	122,28	3248
	UBS DR LUIZ CARLOS FIGUEIREDO MALHEIROS - CENTRAL	CONSULTORIO NA RUA EQUIPE I	0001638513	SIM	-	390	-	190
	TOTAL				112012	98583		109369

Fonte: Dados enviados pelas unidades, 2022. Acesso em: 13/09/2022. Sistema MV, 2022. Acesso em: 01/09/2022. Sistema E-gestor, 2022. Acesso em: 01/09/2022.

Na tabela 16 encontra-se o número de grupos de orientação, atividade educativa, prática corporal, realizados pelos profissionais musicoterapeuta, dançarino tradicional e popular e educador físico da Academia da Saúde do Alpino e Gavioli. A meta é de 20 grupos realizados por cada academia, totalizando 40 grupos ativos.

Tabela 16: Número de atividades realizadas pelas academias da saúde, por profissional, por mês, no ano de 2022.

ACADEMIA DA SAÚDE														
UNIDADE	Categoria Profissional	Produção realizada/mês												
		Janeiro	Fevereiro	Março	Abril	Maió	Junho	Julho	Agosto	Setembro	Outubro	Novembro	Dezembro	TOTAL
		Nº	Nº	Nº	Nº	Nº	Nº	Nº	Nº	Nº	Nº	Nº	Nº	Nº
Academia da Saúde (Alpino)	Musicoterapeuta	0	0	0	4	0	4	5	8					21
	Dançarino Tradicional e Popular	29	38	0	38	44	16	60	19					244
	Educador Físico	50	42	58	46	47	41	29	56					369
Academia da Saúde (Gavioli)	Musicoterapeuta	0	0	8	0	3	13	11	8					43
	Dançarino Tradicional e Popular	9	18	36	26	29	0	31	18					167
	Educador Físico	25	26	9	10	23	35	36	32					196
Total		113	124	111	124	146	109	172	141					1040

Fonte: Sistema MV, 2022. Acesso em: 02/09/2022.

A meta do consultório na rua é realizar pelo menos 1 de cada procedimento por mês, são esses os procedimentos: Reunião de matriciamento, atividades intersetoriais, atividades de educação em saúde, atividade realizada no período noturno, atendimento em grupo, mobilização social, reunião de planejamento e monitoramento de ações da equipe e os atendimentos. A produção do consultório na rua encontra-se na tabela 17.

Tabela 17: Produção do consultório na rua, por mês, no ano de 2022.

CONSULTÓRIO NA RUA																													
Categoria Profissional	Meta - Contrato de Gestão - Atividade educativa, orientação em grupo, prática corporal, atividade física em grupo.	PRODUÇÃO REALIZADA/MÊS																											
		JANEIRO		FEVEREIRO		MARÇO		ABRIL		MAIO		JUNHO		JULHO		AGOSTO		SETEMBRO		OUTUBRO		NOVEMBRO		DEZEMBRO		TOTAL			
		Procedimentos/Ações	META	Nº	%	Nº	%	Nº	%	Nº	%	Nº	%	Nº	%	Nº	%	Nº	%	Nº	%	Nº	%	Nº	%	Nº	%	Nº	
Médico Generalista/ Clínico	1. Matriciamento e Articulação do cuidado.	90%	8		4		5		5		6		7		6		2											43	
	2. Atividades e ações Intersectoriais		8		4		4		3		6		8		4		6												43
Enfermeiro	3. Atividades de Educação em Saúde		2		1		2		1		0		2		2		3												13
Psicólogo	4. Abordagem multiprofissional realizada em período noturno no mínimo 1 x ao mês.		2	100	2	100	3	100	2	100	2	85,7	3	100	2	100	4	100											20
Auxiliar de Enfermagem	5. Atendimento em Grupo		6		6		3		6		10		9		8		15												63
Agente Social	6. Mobilização Social		2		2		2		4		5		4		2		5												26
Assistente Social	7. Planejamento e monitoramento das ações da equipe		3		1		2		4		7		3		4		7												31
	8- Atendimentos			38		17		73		82		76		89		68		63											506
	TOTAL		69		37		94		107		112		125		96		105											745	

Fonte: Sistema MV, 2022. Acesso em: 02/09/2022.

Na tabela 18 encontra-se a produção da Equipe Multiprofissional de Atenção Domiciliar – EMAD. A meta do EMAD é de 680 atendimentos por mês, e deve-se atingir pelo menos 85% dessa meta.

Tabela 18: Produção da Equipe Multiprofissional de atenção domiciliar, por profissional, por mês, no ano de 2022.

EQUIPE MULTIPROFISSIONAL DE ATENÇÃO DOMICILIAR - EMAD																														
Categoria Profissional	Meta - Contrato de Gestão		PRODUÇÃO MENSAL																											
			JANEIRO		FEVEREIRO		MARÇO		ABRIL		MAIO		JUNHO		JULHO		AGOSTO		SETEMBRO		OUTUBRO		NOVEMBRO		DEZEMBRO		TOTAL ANO			
	Nº	%	Nº	%	Nº	%	Nº	%	Nº	%	Nº	%	Nº	%	Nº	%	Nº	%	Nº	%	Nº	%	Nº	%	Nº	%	Nº	%		
Médico Generalista	680	85	92	*	88	*	103	*	91	*	116	*	89	*	122	*	113	*									814	*		
Enfermeiro			72	*	80	*	89	*	71	*	88	*	83	*	93	*	80	*									656	*		
Técnico de Enfermagem			522	*	470	*	765	*	680	*	576	*	593	*	1053	*	899	*									5558	*		
Fisioterapeuta			85	*	88	*	97	*	83	*	92	*	97	*	89	*	99	*									730	*		
Psicólogo			0	*	0	*	0	*	87	*	98	*	95	*	56	*	81	*									417	*		
Podólogo			0	*	0	*	0	*	0	*	0	*	0	*	0	*	0	*									0	*		
TOTAL					771	113,4	726	106,8	1054	155,0	1012	148,8	970	142,6	957	140,7	1413	207,8	1272	187,1	0	0,0	0	0,0	0	0,0	0	0,0	0	0,0

Fonte: Sistema MV, 2022. Acesso em: 02/09/2022.

Na tabela 19 encontra-se a produção do Centro de Reabilitação integrado – CRI Solo. A meta de cada profissional do CRI Solo é diferente, e cada profissional deve atingir por mês pelo menos 85% da sua meta.

Tabela 19: Produção do CRI Solo, por profissional, por mês, no ano de 2022.

CENTRO DE REABILITAÇÃO INTEGRADO - CRI (SOLO)																												
Categoria Profissional	META	Produção realizada/mês																										
		Janeiro		Fevereiro		Março		Abril		Maio		Junho		Julho		Agosto		Setembro		Outubro		Novembro		Dezembro		TOTAL		
		Nº	%	Nº	%	Nº	%	Nº	%	Nº	%	Nº	%	Nº	%	Nº	%	Nº	%	Nº	%	Nº	%	Nº	%	Nº		
Fisioterapeuta	1200	1035	86,3	843	70,3	1271	105,9	831	69,3	1224	102,0	1084	90,3	1084	90,3	1171	97,6											8543
Fonoaudióloga	120	130	108,3	83	69,2	144	120,0	113	94,2	105	87,5	90	75,0	76	63,3	120	100,0										861	
Terapeuta Ocupacional	120	0	0,0	73	60,8	111	92,5	67	55,8	118	98,3	111	92,5	90	75,0	110	91,7										680	
TOTAL	1440	1165	80,9	999	69,4	1526	106,0	1011	70,2	1447	100,5	1285	89,2	1250	86,8	1401	97,3										10084	
Matriciamento	-	0		0		4		3		3		3		5		4											22	

Fonte: Sistema MV, 2022. Acesso em: 02/09/2022.

Na tabela 20 encontra-se a produção do CRI Centro. Todos os profissionais do CRI Centro são estatutários, exceto a Terapeuta Ocupacional que é funcionária do Mahatma Gandhi, e é a mesma que atende no CRI Solo. Somente ela tem meta no CRI Centro, devido ao contrato de gestão que determina meta para os funcionários do Mahatma Gandhi, onde ela deve cumprir pelo menos 85% da meta.

Tabela 20: Produção do CRI Centro, por profissional, por mês, no ano de 2022.

CENTRO DE REABILITAÇÃO INTEGRADO - CRI (CENTRO)																													
Categoria Profissional	Produção realizada/mês																												
	META	Janeiro		Fevereiro		Março		Abril		Maio		Junho		Julho		Agosto		Setembro		Outubro		Novembro		Dezembro		TOTAL			
		Nº	%	Nº	%	Nº	%	Nº	%	Nº	%	Nº	%	Nº	%	Nº	%	Nº	%	Nº	%	Nº	%	Nº	%	Nº	%	Nº	
Terapeuta Ocupacional - Mahatma Gandhi	80	0	0,0	70	87,5	80	100,0	37	46,3	63	78,8	77	96,3	52	65,0	83	103,8												462
Fisioterapeuta - Estatutário	-	304	*	476	*	471	*	409	*	503	*	460	*	305	*	535	*												3463
Fonoaudiólogo - Estatutário	-	63	*	127	*	135	*	171	*	163	*	163	*	140	*	187	*												1149
TOTAL		367	*	673		686	*	617	*	729	*	700	*	497	*	805	*											5074	

Fonte: Sistema MV, 2022. Acesso em: 19/09/2022.

A meta do Caps II é de 1000 atendimentos e 10 reuniões de matriciamento somando todos os profissionais. A produção encontra-se na tabela 21.

Tabela 21: Produção do CAPS II, por profissional, por mês, no ano de 2022.

Centro de Atenção Psicossocial II - CAPS II - Transtornos Mentais e Comportamentais

Categoria Profissional (Nível Médio e Superior)	Meta - Contrato de Gestão		PRODUÇÃO REALIZADA/MÊS																												
			Janeiro		Fevereiro		Março		Abril		Maio		Junho		Julho		Agosto		Setembro		Outubro		Novembro		Dezembro		TOTAL ANO				
	Nº	%	Nº	%	Nº	%	Nº	%	Nº	%	Nº	%	Nº	%	Nº	%	Nº	%	Nº	%	Nº	%	Nº	%	Nº	%	Nº	%			
Médico Psiquiatra	1000 atendimentos/mês (nível médio e superior)	85	504	*	604	*	536	*	484	*	562	*	491	*	489	*	581	*											4251	*	
Enfermeira			150	*	119	*	111	*	112	*	170	*	165	*	130	*	210	*												1167	*
Psicólogo			349	*	428	*	620	*	537	*	714	*	633	*	522	*	574	*												4377	*
Assistente Social			173	*	118	*	134	*	128	*	157	*	179	*	157	*	157	*												1203	*
Terapeuta Ocupacional			131	*	89	*	200	*	103	*	232	*	44	*	0	*	0	*												799	*
Auxiliar de Enfermagem			0	*	0	*	9	*	11	*	26	*	73	*	155	*	137	*												411	*
Artesão			0	*	0	*	0	*	0	*	0	*	0	*	0	*	0	*												0	*
Educador Físico			0	*	0	*	0	*	0	*	0	*	0	*	11	*	13	*												24	*
Psicopedagogo			-	*	-	*	-	*	-	*	-	*	-	*	0	*	0	*												0	*
Médico Neurologista			-	*	-	*	-	*	-	*	-	*	-	*	3	*	0	*												3	*
TOTAL					1307	130,7	1358	135,8	1610	161,0	1375	137,5	1861	186,1	1585	158,5	1467	146,7	1672	167,2										12235	102,0
Psicólogo - Estatutário	-		30	*	39	*	77	*	18	*	133	*	124	*	114	*	155	*											690	*	
TOTAL			1337	*	1397	*	1687	*	1393	*	1994	*	1709	*	1581	*	1827	*										12925	*		
Médico Psiquiatra	10 reuniões de matriciamento na atenção básica.	85	1	*	0	*	7	*	7	*	13	*	5	*	13	*	10	*											56	*	
Psicólogo			4	*	1	*	6	*	7	*	9	*	7	*	3	*	6	*												43	*
Terapeuta Ocupacional			0	*	0	*	0	*	0	*	0	*	0	*	0	*	0	*												0	*
Enfermeira			1	*	0	*	0	*	0	*	0	*	1	*	2	*	2	*												6	*
Assistente Social			0	*	0	*	0	*	0	*	0	*	1	*	0	*	0	*												1	*
TOTAL			6	60,0	1	10,0	13	130,0	14	140,0	22	220,0	14	140,0	18	180,0	18	180,0										106	88,3		
Psicólogo - Estatutário	-		0	*	0	*	1	*	0	*	1	*	2	*	1	*	1	*											6	*	
TOTAL			6	*	1	*	14	*	14	*	23	*	16	*	19	*	19	*										112	*		

Fonte: Sistema MV, 2022. Acesso em: 02/09/2022.

A meta do Caps AD também é de 1000 atendimentos e 10 reuniões de matriciamento somando todos os profissionais. A meta dos matriciamentos mudou para 5 a partir de junho/2022. A produção encontra-se na tabela 22.

Tabela 22: Produção do CAPS AD, por profissional, por mês, no ano de 2022.

Centro de Atenção Psicossocial AD - CAPS AD - Álcool e Drogas																														
Categoria Profissional (Nível Médio e Superior)	Meta - Contrato de Gestão		Produção realizada/mês																											
			Janeiro		Fevereiro		Março		Abril		Maio		Junho		Julho		Agosto		Setembro		Outubro		Novembro		Dezembro		TOTAL ANO			
	Nº	%	Nº	%	Nº	%	Nº	%	Nº	%	Nº	%	Nº	%	Nº	%	Nº	%	Nº	%	Nº	%	Nº	%	Nº	%	Nº	%		
Médico Psiquiatra	1000 atendimentos/mês (nível médio e superior)	85	125	*	133	*	144	*	111	*	144	*	143	*	134	*	168	*										1102	*	
Médico Clínico			1	*	0	*	8	*	15	*	5	*	12	*	9	*	7	*											57	*
Enfermeira			71	*	37	*	52	*	29	*	40	*	76	*	175	*	77	*											557	*
Psicólogo			254	*	210	*	365	*	290	*	252	*	378	*	289	*	315	*											2353	*
Assistente Social			0	*	56	*	55	*	62	*	127	*	80	*	98	*	123	*											601	*
Terapeuta Ocupacional			266	*	187	*	326	*	311	*	409	*	349	*	326	*	302	*											2476	*
Auxiliar de Enfermagem			184	*	8	*	97	*	306	*	311	*	270	*	254	*	270	*											1700	*
Artesão			0	*	0	*	0	*	0	*	0	*	0	*	0	*	0	*											0	*
Educador físico			0	*	0	*	0	*	0	*	0	*	0	*	7	*	8	*											15	*
TOTAL			901	90,1	631	63,1	1047	104,7	1124	112,4	1288	128,8	1308	130,8	1292	129,2	1270	127,0									8861	73,8		
Psicólogo - Estatutário	-		37	*	48	*	71	*	109	*	137	*	131	*	110	*	16	*										659	*	
TOTAL			938	*	679	*	1118	*	1233	*	1425	*	1439	*	1402	*	1286	*									9520	*		
Médico Psiquiatra	10 reuniões de matriciamento na atenção básica (até maio 2022); 5 reuniões de matriciamento na atenção básica (a partir de junho 2022)	85	0	*	0	*	2	*	1	*	4	*	1	*	1	*	3	*										12	*	
Médico Clínico			0	*	0	*	0	*	0	*	0	*	0	*	0	*	0	*											0	*
Psicólogo			0	*	0	*	2	*	1	*	4	*	1	*	1	*	2	*											11	*
Terapeuta Ocupacional			0	*	0	*	0	*	0	*	0	*	0	*	0	*	0	*											0	*
Assistente Social			0	*	0	*	0	*	0	*	0	*	0	*	0	*	0	*											0	*
Enfermeira			0	*	0	*	1	*	1	*	0	*	0	*	1	*	1	*											4	*
TOTAL			0	0,0	0	0,0	5	50,0	3	30,0	8	80,0	2	40,0	3	60,0	6	120,0									27	31,8		
Psicólogo - Estatutário	-		0	*	0	*	0	*	0	*	0	*	0	*	8	*	0	*										8	*	
TOTAL			0	*	0	*	5	*	3	*	8	*	2	*	11	*	6	*									35	*		

Fonte: Sistema MV, 2022. Acesso em: 02/09/2022.

As tabelas 23 e 24 mostram o número de atendimentos nas Unidades de Pronto Atendimento Dr. Atilio C Cypriano e UPA Respiratório, respectivamente, no ano de 2022.

Tabela 23: Número de atendimentos na Unidade de Pronto Atendimento Dr. Atilio C Cypriano, no ano de 2022.

Produção UPA - Unidade de Pronto Atendimento Dr. Atilio C Cypriano	Janeiro	Fevereiro	Março	Abril	Mai	Junho	Julho	Agosto	Setembro	Outubro	Novembro	Dezembro	TOTAL
MÉDICO CLÍNICO	3.568	3.623	5.931	7627	7.926	6.689	6.245	5.666					47.275
MÉDICO PEDIATRA	444	442	1.365	2199	2.404	1.680	1.339	1.747					11.621
ENFERMEIRO	2	6	2	1	5	4	3	1					24
TOTAL	4.014	4.071	7.298	9827	10.335	8.373	7.587	7.414					58.920

Fonte: Sistema MV, 2022. Acesso em: 19/09/2022.

Tabela 24: Número de atendimentos na UPA Respiratório, no ano de 2022.

Produção UPA Respiratório	Janeiro	Fevereiro	Março	Abril	Mai	Junho	Julho	Agosto	Setembro	Outubro	Novembro	Dezembro	TOTAL
MÉDICO CLÍNICO	5.748	2.300	635	0	0	0	0	0					8.683
MÉDICO PEDIATRA	902	631	303	0	0	0	0	0					1.836
ENFERMEIRO	0	0	1	0	0	0	0	0					1
TOTAL	6.650	2.931	939	0	0	0	0	0					10.520

Fonte: Sistema MV, 2022. Acesso em: 19/09/2022.

A tabela 25 mostra o número de atendimentos médicos do CEM e CEM-CRI, por especialidade e profissional, no ano de 2022.

Tabela 25: Número de atendimentos nos Centros de Especialidades Médicas, CEM e CEM-CRI, no ano de 2022.

CENTRO DE ESPECIALIDADES MÉDICAS																													
ESPECIALIDADE	MÉDICOS	NÚMERO DE ATENDIMENTOS MÉDICOS 2022																											
		META	Janeiro		Fevereiro		Março		Abril		Maio		Junho		Julho		Agosto		Setembro		Outubro		Novembro		Dezembro		TOTAL		
			CEM	CEM-CRI	CEM	CEM-CRI	CEM	CEM-CRI	CEM	CEM-CRI	CEM	CEM-CRI	CEM	CEM-CRI	CEM	CEM-CRI	CEM	CEM-CRI	CEM	CEM-CRI	CEM	CEM-CRI	CEM	CEM-CRI	CEM	CEM-CRI	CEM	CEM-CRI	
Cirurgia Vascul	Profissional 1	80	102	0	38	0	68	0	46	0	43	0	48	0	27	0	67	0										439	0
Oncologista	Profissional 1	80	0	0	33	0	25	0	13	0	16	0	29	0	14	0	17	0										147	0
Pneumologista	Profissional 1	80	5	22	3	40	6	53	8	42	3	57	3	42	5	52	2	14									35	322	
Dermatologista	Profissional 1	80	21	0	7	0	29	0	6	0	9	0	21	0	7	0	0	0									100	0	
Dermatologista	Profissional 2	80	0	38	0	20	0	33	0	10	0	25	0	13	0	37	0	18									0	194	

Dermatologista	Profissional 3	80	0	20	0	11	0	13	0	35	0	21	0	35	0	13	0	37										0	185
Gastroenterologista	Profissional 1	80	0	0	4	0	2	0	1	0	3	0	2	0	2	0	1	0										15	0
Ortopedista	Profissional 1	80	27	0	23	0	33	0	23	0	27	0	30	0	0	0	0	0										163	0
Ortopedista	Profissional 2	80	0	16	0	32	0	25	0	16	0	33	0	20	0	35	0	0										0	177
Cardiologista	Profissional 1	80	0	15	0	48	0	46	0	31	0	36	0	27	0	28	0	42										0	273
Otorrinolaringologista	Profissional 1	80	0	34	0	22	0	17	0	27	0	27	0	31	0	16	0	31										0	205
Otorrinolaringologista	Profissional 2	80	0	40	0	18	0	11	0	34	0	25	0	35	0	20	0	38										0	221
Otorrinolaringologista	Profissional 3	80	0	0	0	0	0	13	0	26	0	27	0	32	0	11	0	24										0	133
Pediatria	Profissional 1	80	0	4	0	12	0	12	0	7	0	23	0	26	0	21	0	12										0	117
Pediatria - Mahatma Gandhi	Profissional 1	16	0	21	0	22	0	32	0	12	0	27	0	22	0	28	0	26										0	190
	TOTAL	1136	155	210	108	225	163	255	97	240	101	301	133	283	55	261	87	242										899	2017

Fonte: Sistema MV, 2022. Acesso em: 20/09/2022.

A tabela 26 mostra o absenteísmo (% de faltas) do Centro de Especialidades Médicas - CEM, no ano de 2022.

Tabela 26: Absenteísmo no Centro de Especialidades Médicas - CEM, no ano de 2022.

CENTRO DE ESPECIALIDADES MÉDICAS													
ESPECIALIDADE	MÉDICOS	ABSENTEÍSMO (% DE FALTAS)											
		JANEIRO	FEVEREIRO	MARÇO	ABRIL	MAIO	JUNHO	JULHO	AGOSTO	SETEMBRO	OUTUBRO	NOVEMBRO	DEZEMBRO
		%	%	%	%	%	%	%	%	%	%	%	%
Cirurgia vascular	Profissional 1-CEM	14,29	0,00	0,00	0,00	31,31	4,00	0,00	1,47				
Oncologista	Profissional 1 – CEM	0,00	19,51	10,71	18,75	5,88	6,45	6,67	5,56				
Pneumologista	Profissional 1-CEM	16,67	25,00	0,00	0,00	0,00	25,00	0,00	0,00				
	Profissional 1 - CEM - CRI	0,00	2,44	1,85	6,67	1,72	0,00	0,00	0,00				

Dermatologista	Profissional 1 - CEM	22,22	0,00	0,00	14,29	10,00	0,00	0,00	0,00				
Dermatologista	Profissional 2 - CEM - CRI	7,32	9,09	5,71	0,00	0,00	13,33	0,00	0,00				
Dermatologista	Profissional 3 - CEM - CRI	0,00	0,00	7,14	7,89	0,00	7,89	18,75	7,50				
Gastroenterologista	Profissional 1 - CEM	0,00	0,00	0,00	0,00	25,00	0,00	0,00	0,00				
Ortopedista	Profissional 1 - CEM	0,00	0,00	0,00	0,00	0,00	0,00	0,00	0,00				
Ortopedista	Profissional 2 - CEM - CRI	30,43	17,95	16,67	11,11	10,81	0,00	25,53	7,14				
Cardiologista	Profissional 1 - CEM - CRI	16,67	17,24	9,80	11,43	21,74	30,77	20,00	17,65				
Otorrinolaringologista	Profissional 1 - CEM - CRI	0,00	4,35	0,00	0,00	0,00	0,00	0,00	0,00				
Otorrinolaringologista	Profissional 2 - CEM - CRI	0,00	0,00	0,00	0,00	0,00	0,00	0,00	0,00				
Otorrinolaringologista	Profissional 3 - CEM - CRI	-	-	0,00	3,70	0,00	15,79	0,00	4,00				
Pediatra	Profissional 1 - CEM - CRI	0,00	7,69	0,00	22,22	14,81	0,00	8,70	20,00				
Pediatra	Profissional 2 - CEM - CRI	0,00	0,00	0,00	0,00	3,57	0,00	0,00	0,00				

Fonte: Sistema MV, 2022. Acesso em: 20/09/2022.

2.2 MEDICAMENTOS DISPENSADOS

A tabela 27 mostra a quantidade de fármacos dispensados pelas farmácias das unidades de saúde, número de atendimentos e número de usuários atendidos. Alguns usuários passaram mais de uma vez por atendimento, por isso o número de atendimentos é maior que o número de usuários.

Tabela 27: Quantidade e percentual dos fármacos dispensados por unidade de saúde, número de atendimentos, e número de pacientes atendidos no mês de agosto de 2022.

Classificação	Unidade	Quantidade	Nº de Atendimentos	Nº de Usuários	%
1º	FARMACIA SOLO SAGRADO - FARMACIA	286.954	3.717	2.368	9,78 %
2º	FARMACIA SOTO - FARMACIA	251.265	2.782	1.838	8,57 %
3º	FARMACIA UBS CENTRAL - FARMACIA	174.196	1.773	1.337	5,94 %
4º	FARMACIA GAVIOLI - FARMACIA	173.281	1.836	1.285	5,91 %
5º	FARMACIA FLAMINGO - FARMACIA	146.191	2.060	1.328	4,98 %
6º	FARMACIA NOSSO TETO - FARMACIA	139.367	1.670	1.141	4,75 %
7º	FARMACIA VERTONI - FARMACIA	132.216	1.447	1.050	4,51 %
8º	FARMACIA SANTO ANTONIO - FARMACIA	123.504	1.387	900	4,21 %
9º	FARMACIA GLORIA III - FARMACIA	122.859	1.411	1.059	4,19 %
10º	FARMACIA SALLES - FARMACIA	115.908	1.307	938	3,95 %
11º	FARMACIA LUNARDELLI - FARMACIA	114.448	1.426	874	3,90 %
12º	FARMACIA SANTA ROSA - FARMACIA	107.549	1.141	781	3,67 %
13º	FARMACIA ALPINO - FARMACIA	106.936	1.616	1.006	3,65 %
14º	FARMACIA BOM PASTOR - FARMACIA	104.967	1.301	875	3,58 %
15º	FARMACIA NOVA CATANDUVA - FARMACIA	99.756	1.636	1.125	3,40 %
16º	FARMACIA MONTE LIBANO - FARMACIA	98.611	1.427	839	3,36 %
17º	FARMACIA EUCLIDES - FARMACIA	97.050	1.197	760	3,31 %
18º	FARMACIA PACHA - FARMACIA	90.743	1.276	803	3,09 %
19º	FARMACIA THEODORO ROSA FILHO - FARMACIA	81.185	1.085	649	2,77 %
20º	FARMACIA IMPERIAL - FARMACIA	78.188	1.027	703	2,67 %
21º	FARMACIA UPA DISPENSACAO - FARMACIA	72.214	4.102	3.278	2,46 %
22º	FARMACIA GABRIEL HERNANDES - FARMACIA	62.588	820	533	2,13 %
23º	FARMACIA DEL REY - FARMACIA	57.846	790	569	1,97 %
24º	FARMACIA PEDRO NECHAR - FARMACIA	41.375	534	382	1,41 %
25º	FARMACIA - UPA - UNIDADE DE PRONTO ATENDIMENTO DR	35.283	6.164	4.214	1,20 %
26º	FARMACIA JUDICIAL - FARMACIA	14.966	178	164	0,51 %
27º	FARMACIA CEM - FARMACIA	1.608	139	108	0,05 %
28º	FARMACIA SAE/DST - FARMACIA	1.157	26	24	0,04 %
29º	FARMACIA MUNICIPAL - FARMACIA	774	58	40	0,03 %
30º	FARMACIA EMAD - FARMACIA	338	66	34	0,01 %
TOTAL		2.933.323	45.399	25.204	100%

Fonte: Sistema MV,2022. Acesso em: 19/09/2022.

A tabela 28 mostra quais são os fármacos dispensados por ação terapêutica, por número e percentual, no mês de agosto de 2022.

Tabela 28: Quantidade e percentual dos fármacos dispensados por ação terapêutica, no mês de agosto de 2022.

Classificação	Ação Terapêutica	Quantidade	%
1º	ANTIHIPERTENSIVO	566.487	19,31 %
2º	ANTIDEPRESSIVO	297.432	10,14 %
3º	ANTIDIABETICO	260.816	8,89 %
4º	ANALGESICO	191.219	6,52 %
5º	DIURETICO	162.037	5,52 %
6º	(Não se Aplica)*	147.996	5,05 %
7º	ANTILIPEMICOS	139.827	4,77 %
8º	REDUTOR DA ACIDEZ GASTRICA	136.410	4,65 %
9º	REPOSITOR HORMONAL TIREOIDIANO	135.655	4,62 %
10º	ANTICONVULSIVANTE	134.107	4,57 %
11º	ANSIOLITICO	100.657	3,43 %
12º	HIPERPLASIA PROSTATICA	60.870	2,08 %
13º	ANTIMICROBIANO	56.708	1,93 %
14º	ANTIINFLAMATORIO NAO HORMONAL	54.089	1,84 %
15º	ANTIPSICOTICO	51.066	1,74 %
16º	VASODILATADOR	41.515	1,42 %
17º	ANTIANEMICO	37.722	1,29 %
18º	AGENTE ATUANTE NA CALCIFICACAO	37.080	1,26 %
19º	ANALGESICO OPIOIDE	36.916	1,26 %
20º	ANTIALERGICO	32.699	1,11 %
21º	VITAMINA	30.916	1,05 %
22º	ANTIPARKINSONIANO	25.980	0,89 %
23º	RELAXANTE MUSCULAR	24.347	0,83 %
24º	ANTIANGINOSO	20.523	0,70 %
25º	ANTIGOTOSO	20.070	0,68 %
26º	ANTIARRITMICO	19.460	0,66 %
27º	ANTIVERTIGINOSO	18.157	0,62 %
28º	ANTIEMETICO	17.162	0,59 %
29º	ANTIESPASMODICO	16.227	0,55 %
30º	ANTIINFLAMATORIO HORMONAL	15.719	0,54 %
31º	ANTICOAGULANTE	8.380	0,29 %
32º	ANTIVIRAL	5.516	0,19 %
33º	CONTRACEPTIVO	3.924	0,13 %
34º	RE-HIDRATANTE	3.050	0,10 %
35º	TUBERCULOSTATICO	2.753	0,09 %
36º	SUPLEMENTO MINERAL	2.424	0,08 %
37º	BRONCODILATADOR	2.288	0,08 %
38º	CARDIOGLICOSIDEO	2.215	0,08 %

39º	ANTIFUNGICO	2.041	0,07 %
40º	ANTIPARASITARIO	1.443	0,05 %
41º	SOLUÇÃO IV PARA REPOSIÇÃO HIDRELETROLÍTICA	1.311	0,04 %
42º	ANTIFIBRINOLITICO	1.147	0,04 %
43º	ANTAGONISTA DOS OPIACEOS	1.020	0,03 %
44º	IMUNOSSUPRESSOR	810	0,03 %
45º	ANTITUSSIGENO	805	0,03 %
46º	LAXATIVO	659	0,02 %
47º	DESCONGESTIONANTE NASAL	649	0,02 %
48º	ANTITABAGISMO	502	0,02 %
49º	ANTIFISÉTICOS	463	0,02 %
50º	ANTIASMÁTICO	441	0,02 %
51º	UMECTANTE	263	0,01 %
52º	ANTICOLINÉRGICO	222	0,01 %
53º	ANTI-HISTAMÍNICO	181	0,01 %
54º	ANESTÉSICO	154	0,01 %
55º	ESTIMULANTE ADRENÉRGICO	154	0,01 %
56º	ANTIVARICOSO	150	0,01 %
57º	ANTISÉPTICO VIAS URINÁRIAS	137	0,00 %
58º	REPOSITO R HIDROELETROLÍTICO	108	0,00 %
59º	REPOSITO R HORMONAL	78	0,00 %
60º	ANTISÉPTICO TÓPICO	41	0,00 %
61º	NAO INFORMADO	30	0,00 %
62º	SEDATIVO	25	0,00 %
63º	PROTETOR TÓPICO	24	0,00 %
64º	DESBRIDANTE	15	0,00 %
65º	ANESTÉSICO DE LONGA DURACAO	13	0,00 %
66º	EMOLIENTE	12	0,00 %
67º	HEMOSTÁTICO	4	0,00 %
68º	ANTIDOTO	1	0,00 %
69º	HIPERTENSOR	1	0,00 %
TOTAL		2.933.323	100%

Fonte: Sistema MV,2022. Acesso em: 20/09/2022.

A tabela 29 mostra os medicamentos controlados dispensados, por número e percentual, no mês de agosto de 2022.

Tabela 29: Quantidade e percentual dos fármacos dispensados por ação terapêutica por medicamentos controlados, no mês de agosto de 2022.

Classificação	Ação Terapêutica dos Medicamentos Controlados	Quantidade	%
1º	ANTIDEPRESSIVO	297.432	42,96 %
2º	ANTICONVULSIVANTE	134.107	19,37 %
3º	ANSIOLITICO	100.657	14,54 %
4º	ANTIMICROBIANO	56.701	8,19 %
5º	ANTIPSICOTICO	51.066	7,38 %
6º	ANALGESICO OPIOIDE	36.916	5,33 %
7º	ANTIPARKINSONIANO	14.350	2,07 %
8º	ANTAGONISTA DOS OPIACEOS	1.020	0,15 %
9º	ANALGESICO	46	0,01 %
10º	SEDATIVO	25	0,00 %
11º	ANESTESICO DE LONGA DURACAO	13	0,00 %
12º	ANESTESICO	9	0,00 %
TOTAL		692.342	100%

Fonte: Sistema MV,2022. Acesso em: 20/09/2022.

2.3 PROCEDIMENTOS

Na tabela 30 encontram-se os procedimentos realizados pelas equipes de atenção básica, no ano de 2022. Algumas unidades de saúde lançam os dados atrasados, então atualizamos os outros meses. Até a data de fechamento deste relatório algumas equipes estavam com algumas informações incompletas: USF Monte Líbano referentes ao mês de janeiro à maio; Equipe Central 1 referentes a janeiro; USF Lunardelli referentes a fevereiro; USF Del Rey referentes a maio; USF Gabriel Hernandez e Nosso Teto 2 referentes a julho; Equipe Gavioli 2 referentes a agosto.

Tabela 30: Consolidado das ações e procedimentos realizados pelas equipes de saúde, por mês, no ano de 2022.

PROCEDIMENTOS REALIZADOS PELA EQUIPE DE ATENÇÃO BÁSICA	JANEIRO	FEVEREIRO	MARÇO	ABRIL	MAIO	JUNHO	JULHO	AGOSTO	SETEMBRO	OUTUBRO	NOVEMBRO	DEZEMBRO	TOTAL
Administração de medicamentos via intramuscular	1053	907	1229	902	1046	1123	1132	1621					9013
Administração de medicamentos via endovenosa	615	451	781	1141	1374	843	668	823					6696
Administração de medicamentos via oral	107	134	132	142	178	161	120	197					1171
Administração de Penicilina para tratamento de sífilis	25	19	38	22	27	37	20	38					226
Aferição de pressão arterial	10425	11893	14314	12323	14403	13098	10677	10435					97568
Aferição de temperatura	4871	3688	3174	3755	5831	5225	3016	2187					31747
Atendimento individual em domicílio (auxiliar de enfermagem) Visita domiciliar por profissional de nível médio	208	355	407	249	321	455	445	510					2950
Atividade coletiva - Educação em saúde	0	25	45	38	31	39	42	93					313
Atividade coletiva - Atendimento em grupo	1	152	100	146	37	46	38	107					627
Atividade coletiva - Avaliação/ Procedimento coletivo	0	1	1	16	14	10	14	22					78
Avaliação antropométrica	1855	1751	1961	1673	1682	1242	807	875					11846
Cateterismo vesical de alívio	4	6	3	4	5	8	2	7					39
Cateterismo vesical de demora	8	12	18	17	17	19	20	11					122
Cirurgia de unha (cantoplastia)	0	5	1	1	2	0	2	0					11
Coleta de linfa para pesquisa de M Leprae	0	4	8	11	1	5	2	2					33
Coleta de material p/ exame laboratorial	2159	3100	4654	4435	4949	3695	3562	3908					30462
Curativo especial	33	57	39	19	7	25	39	64					283
Curativos simples	706	953	1324	723	964	917	1081	1213					7881
Debridamento de ulcera de tecidos desvitalizados	5	8	19	9	12	16	17	9					95
Debridamento de ulcera necrose	0	2	3	1	2	6	9	7					30
Drenagem de abscesso	4	5	9	6	8	5	13	8					58
Eletrocardiograma	251	254	314	257	196	193	207	240					1912
Exerese de tumor de pele e anexos - cisto sebáceo - lipoma	1	5	2	3	0	2	2	4					19
Exame de Pé Diabético	4	41	76	79	154	91	95	275					815
Glicemia capilar	1858	2221	2860	2115	2300	2122	2055	2043					17574
Medição de altura	4122	4868	7671	6034	7289	4666	3027	2800					40477
Medição de peso	5654	6597	9396	8237	9899	7229	4827	3400					55239
Nebulização/inalação	52	40	40	81	98	31	65	59					466
Pesquisa de SARS-COV-2 por RT-PCR	779	244	63	57	172	244	144	41					1744
Prova do laço	49	71	280	861	1281	517	197	94					3350

Remoção de Cerumen de conduto auditivo externo uni bilateral	16	30	27	29	28	31	27	34					222
Teste do Pezinho / coleta de sangue para triagem neonatal	43	55	34	33	45	57	39	44					350
Retirada (excisão) de corpo estranho da cavidade auditiva e nasal	3	1	0	0	0	1	1	2					8
Retirada (excisão) de corpo estranho subcutâneo	0	2	2	2	0	0	0	2					8
Retirada (excisão) de pontos de cirurgias básicas	69	79	90	70	59	67	88	98					620
Sutura simples	1	2	2	5	9	6	8	1					34
Tamponamento nasal anterior e/ou posterior (tamponamento de epistaxe)	1	0	0	0	0	1	0	0					2
Terapia de Reidratação Oral	155	293	314	10	400	295	107	276					1850
Teste Rápido para detecção de infecção pelo HIV na gestante	27	58	70	28	57	47	63	74					424
Teste Rápido para detecção de infecção pelo HIV	49	72	105	49	81	81	86	98					621
Teste Rápido de Gravidez	45	53	88	81	64	63	47	84					525
Teste Rápido para Sífilis	44	70	103	48	82	67	92	109					615
Teste Rápido para Sífilis na gestante ou pai	22	51	76	28	53	46	62	79					417
Teste Rápido para Hepatite C	58	100	132	50	108	88	296	131					963
Teste Rápido para detecção de infecção pelo HBV (Hepatite B)	65	108	158	68	114	88	133	136					870
Teste Rapido para Detecção de SARS-COVID-2	5203	3818	1582	1080	1336	4870	2591	1311					21791
Triagem oftalmológica	148	277	264	346	281	259	260	226					2061
Nº de exames laboratoriais solicitados	25776	32257	46148	36747	42674	37549	40306	44059					305516
Nº de exames NÃO laboratoriais solicitados	1698	2071	3091	2364	2678	2600	2844	2961					20307
TOTAL	68272	77266	101248	84395	100369	88286	79395	80818					680049

Fonte: Dados enviados pelas equipes das Unidades Básicas de Saúde, 2022. Acesso em:20/09/2022.

Na tabela 31 encontram-se os procedimentos realizados pelas equipes de saúde bucal, no ano de 2022.

Tabela 31: Consolidado dos serviços ofertados pelas equipes de saúde bucal, por mês, no ano de 2022.

PROCEDIMENTOS REALIZADOS PELA EQUIPE DE SAÚDE BUCAL	JANEIRO	FEVEREIRO	MARÇO	ABRIL	MAIO	JUNHO	JULHO	AGOSTO	SETEMBRO	OUTUBRO	NOVEMBRO	DEZEMBRO	TOTAL
Ação coletiva de aplicação tópica de flúor gel	200	36	40	87	43	21	12	278					717
Ação coletiva de escovação dental supervisionada	51	76	73	204	176	174	34	334					1122
Ação coletiva de exame bucal com finalidade epidemiológica	99	131	185	152	183	127	117	140					1134
Acesso à polpa dentaria e medicação (por dente)	93	109	122	112	127	153	109	154					979
Atendimento a gestante	120	152	158	149	129	119	85	224					1136
Atendimento de urgência	490	422	481	483	484	394	462	546					3762
Avaliação dos itens de vigilância em saúde bucal	918	704	1074	711	408	325	324	390					4854
Curativo de demora c/ ou s/ preparo biomecânico	136	166	176	189	169	218	212	222					1488
Exodontia de dente decíduo	57	63	79	57	94	69	67	71					557
Exodontia de dente permanente	154	203	198	186	241	218	198	231					1629
Orientação de higiene bucal Primeira consulta odontológica programática	1263	1238	1338	1166	1465	1120	1736	1898					11224
Profilaxia/ remoção de placa bacteriana	825	363	464	365	587	465	637	460					4166
Pulpotomia dentária	4	9	9	7	11	6	10	13					69
Raspagem alisamento e polimento supragengivais (por sextante)	1090	1310	1663	1277	1677	1495	1787	1585					11884
Raspagem alisamento subgengivais (por sextante)	504	429	292	251	525	342	500	518					3361
Restauração de dente decíduo anterior com resina composta	16	27	25	55	19	35	33	57					267
Restauração de dente decíduo posterior com resina composta	30	51	54	69	72	86	78	62					502
Remoção/Restauração com amálgama de dente permanente posterior	48	42	36	50	50	35	25	33					319
Restauração de dente decíduo posterior com amálgama	3	2	0	0	0	0	0	0					5
Restauração de dente decíduo posterior com Ionomero de Vidro	78	71	101	60	87	125	108	101					731
Restauração de dente permanente anterior com Resina composta	446	590	578	570	673	632	596	580					4665
Restauração de dente permanente posterior com Resina composta	817	914	991	830	1163	1087	1116	1208					8126
Selamento provisório de cavidade dentária	366	392	423	365	392	395	364	472					3169
Tratamento de alveolite	8	6	6	3	1	2	1	1					28
Ulotomia/ulectomia	0	2	1	0	0	0	1	1					5
TOTAL	7816	7508	8567	7398	8776	7643	8612	9579					65899

Fonte: Dados enviados pelas equipes de saúde bucal das Unidades Básicas de Saúde, 2022. Acesso em: 20/09/2022.

2.4 EXAMES

A tabela 32 mostra o número de mulheres na faixa etária para exame citopatológico, e o número de exames realizados por mês e unidade de saúde.

Tabela 32: Rastreamento de câncer de colo do útero, por mês, no ano de 2022.

UNIDADES DE SAÚDE	Nº de mulheres na faixa etária para exame citopatológico (25 a 64 anos)	Meta Anual	Meta Mensal	RASTREAMENTO CÂNCER DE COLO DO ÚTERO - 2022																									
				janeiro		fevereiro		março		abril		maio		junho		julho		agosto		setembro		outubro		novembro		dezembro		Total	
				Nº	%	Nº	%	Nº	%	Nº	%	Nº	%	Nº	%	Nº	%	Nº	%	Nº	%	Nº	%	Nº	%	Nº	%	Nº	%
TOTAL	28711	9570	798	214	27,8	293	37,8	473	60,7	359	45,7	307	39,0	326	41,3	326	41,1	420	52,7									2718	28,4
USF Dr. Milton Maguollo (Bom Pastor)	901	300	25	5	20,8	3	12,4	6	24,5	4	16,1	8	32,3	5	20,2	7	28,0	7	28,0									45	15,0
USF Dr. Jose Ramiro Madeira (Euclides)	1012	337	28	1	3,7	5	18,1	9	32,6	19	69,1	8	28,8	6	21,5	15	53,9	20	71,1									83	24,6
USF Dr. Sergio Banhos (Pachá)	1118	373	31	3	10,2	18	61,1	15	50,7	15	49,9	18	58,7	8	25,9	23	73,8	13	41,9									113	30,3
USF Dr. Alcione Nasorri (Solo equipe I)	922	307	26	2	8,0	5	19,9	6	23,8	3	11,8	14	55,3	7	27,5	13	51,1	13	50,8									63	20,5
USF Dr. Alcione Nasorri (Solo equipe II)	844	281	23	7	31,0	13	57,1	16	69,8	6	26,0	16	69,3	8	34,4	8	34,3	17	72,5									91	32,3
USF Dr. Alcione Nasorri (Solo equipe III)	906	302	25	21	85,3	21	84,9	14	56,7	6	24,1	6	24,1	7	27,9	7	27,8	7	27,8									89	29,5
USF Dr. Napoleão Pellicano (Alpino I)	743	248	21	3	14,8	8	39,1	14	68,1	12	58,5	13	63,8	12	58,9	6	29,0	5	24,2									73	29,5
USF Dr. Napoleão Pellicano (Alpino II)	608	203	17	4	25,0	7	43,3	16	97,6	5	30,4	6	36,9	20	121,8	8	47,8	13	77,0									79	39,0
USF Dr. Olavo Barros (Monte Líbano)	1235	412	34	2	5,7	10	28,1	16	44,4	9	24,8	4	10,9	12	35,7	7	20,6	13	37,9									73	17,7
USF Dra. Gesabel Clemente Marques de la Haba (Pedro Nechar)	758	253	21	7	34,8	7	34,5	9	44,5	8	38,8	5	24,1	8	38,3	4	19,0	5	23,7									53	21,0
USF Dr. Armino Mastrocola (Santa Rosa)	822	274	23	7	30,8	11	48,2	14	61,2	11	47,9	8	35,2	12	52,9	8	35,4	4	17,5									75	27,4
UBS Dr. José Barrionuevo (Soto equipe I)	383	128	11	9	87,3	8	77,8	18	176,1	4	38,2	12	112,2	13	121,6	11	103,1	30	282,0									105	82,2
UBS Dr. José Barrionuevo (Soto equipe II)	377	126	10	6	68,1	8	90,6	1	10,8	15	156,1	12	123,4	13	132,6	12	121,3	30	286,5									97	77,2
UBS Dr. José Barrionuevo (Soto equipe III)	334	111	9	9	106,9	9	105,2	19	215,1	15	166,2	12	131,7	14	152,3	11	121,1	30	323,4									119	106,9
UBS Enf. Diomar José dos Santos (Glória equipe I)	829	276	23	6	27,7	7	32,2	15	68,2	10	45,1	13	58,1	6	26,5	8	35,6	16	69,5									81	29,3
UBS Enf. Diomar José dos Santos (Glória equipe II)	1040	347	29	6	20,1	9	30,3	12	40,5	9	30,4	4	13,5	9	30,5	4	13,6	16	55,4									69	19,9

USF Dr. Geraldo Mendonça Uchoa (Lunardelli)	949	316	26	2	8,1	7	28,1	24	95,5	11	43,1	4	15,5	5	19,2	6	22,9	16	60,7																		75	23,7		
USF Dr. Michel Curi (Nosso Teto equipe I)	886	295	25	5	21,0	11	46,5	22	93,1	11	45,6	4	16,3	10	40,6	9	36,7	10	40,6																		82	27,8		
USF Dr. Michel Curi (Nosso Teto equipe II)	1003	334	28	6	22,2	6	22,0	12	43,8	11	39,9	5	18,2	11	39,7	12	43,2	9	32,3																		72	21,5		
UBS Dr. Francisco Lopes Ladeira (Salles)	969	323	27	24	106,3	22	97,4	19	82,0	13	54,5	14	58,1	17	68,1	16	62,8	15	55,7																		140	43,3		
UBS Dr. Vicente Buchianeri (Vertoni equipe I)	569	190	16	4	24,9	8	49,9	21	132,6	8	50,7	3	18,8	8	50,7	5	31,9	7	44,3																		64	33,7		
UBS Dr. Vicente Buchianeri (Vertoni equipe II)	752	251	21	3	14,6	15	72,8	11	53,2	12	58,1	10	48,1	7	33,8	5	24,1	6	28,7																		69	27,5		
UBS Dr. Luiz Carlos Figueiredo Malheiros (Central)	429	143	12	5	48,8	6	60,7	11	111,2	9	92,0	9	92,0	9	88,8	8	78,9	4	33,6																		61	42,7		
UBS Dr. Luiz Carlos Figueiredo Malheiros (Central equipe II)	506	169	14	6	39,1	9	56,9	19	118,1	27	168,2	2	12,5	6	39,2	7	45,8	7	49,8																			83	49,2	
USF Dr. Sergio da Costa Peres (Del Rey)	1289	430	36	5	14,8	5	14,5	17	48,8	4	11,4	8	22,9	11	31,0	9	25,2	14	39,1																			73	17,0	
USF Dr. José Rocha (Gavioli equipe I)	945	315	26	5	19,9	8	31,1	18	70,1	8	30,9	9	34,8	8	30,8	11	42,0	6	22,9																			73	23,2	
USF Dr. José Rocha (Gavioli equipe II)	1082	361	30	16	54,2	7	23,7	6	20,2	3	10,0	6	20,1	5	16,8	5	16,8	6	20,0																			54	15,0	
USF Dr. João Miguel Calil (Santo Antônio)	988	329	27	2	7,3	9	32,4	13	46,4	7	25,0	9	32,2	8	28,5	7	24,7	6	21,9																			61	18,5	
USF Dr. Carlos Eduardo Bauab (Theodoro)	800	267	22	9	43,1	7	33,0	19	89,4	6	27,9	11	51,1	7	31,9	8	36,2	15	67,5																				82	30,8
USF Dra. Isabel Ettruri (Flamingo equipe I)	761	254	21	1	4,9	4	19,4	6	29,0	13	62,5	6	28,7	8	38,1	4	19,0	8	37,8																				50	19,7
USF Dra. Isabel Ettruri (Flamingo equipe II)	789	263	22	1	4,7	7	32,6	11	51,5	18	83,5	3	13,8	7	32,3	11	50,4	12	54,8																				70	26,6
USF Dr. José Pio Nogueira de Sá (Gabriel Hernandes)	539	180	15	6	41,5	7	47,8	5	33,7	10	66,7	7	46,9	6	40,1	11	73,6	5	33,4																				57	31,7
USF Dr. Athon Procópio de Oliveira (Imperial)	853	284	24	7	30,4	1	4,4	12	51,7	9	38,7	10	42,6	3	12,6	15	63,0	15	63,3																				72	25,3
USF Dr. Carlos Roberto Surian (Nova Catanduva equipe I)	823	274	23	7	31,8	5	22,6	15	67,0	13	57,8	18	80,6	8	35,3	17	74,5	10	43,7																				93	33,9
USF Dr. Carlos Roberto Surian (Nova Catanduva equipe II)	947	316	26	2	8,1	0	0,0	12	48,0	15	59,3	10	39,2	22	85,8	8	31,0	10	38,0																				79	25,0

Fonte: Sistema MV, 2022. Acesso em: 01/09/2022. Dados enviados pelas equipes das Unidades Básicas de Saúde, 2022. Acesso em: 20/09/2022.

A tabela 33 mostra o número de mulheres na faixa etária para exame de mamografia, e o número de exames realizados por mês e unidade de saúde.

Tabela 33: Rastreamento de câncer de mama, por mês, no ano de 2022.

RASTREAMENTO CÂNCER DE MAMA - 2022																													
UNIDADES DE SAÚDE	Nº de mulheres na faixa etária para exame de mamografia (50 a 69 anos)	Meta Anual	Meta Mensal	Janeiro		Fevereiro		Março		Abril		Maio		Junho		Julho		Agosto		Setembro		Outubro		Novembro		Dezembro		Total	
				Nº	%	Nº	%	Nº	%	Nº	%	Nº	%	Nº	%	Nº	%	Nº	%	Nº	%	Nº	%	Nº	%	Nº	%	Nº	%
TOTAL	12948	6474	540	86	16,5	170	32,4	300	57,0	224	42,3	181	34,0	161	30,1	210	39,2	229	42,4									1561	24,1
USF Dr. Milton Maguollo (Bom Pastor)	389	195	16	2	12,9	4	25,7	7	44,8	6	38,1	3	18,9	4	25,1	4	24,9	5	30,8									35	18,0
USF Dr. Jose Ramiro Madeira (Euclides)	499	250	21	1	4,9	6	29,1	6	29,2	10	48,8	10	48,5	7	33,7	16	77,3	18	86,6									74	29,7
USF Dr. Sergio Banhos (Pachá)	363	182	15	2	14,3	4	28,4	7	49,4	8	56,0	8	54,9	7	46,9	6	40,0	3	19,8									45	24,8
USF Dr. Alcione Nasorri (Solo equipe I)	456	228	19	1	5,6	9	49,7	2	10,9	4	21,8	3	16,2	4	21,5	5	26,7	11	57,9									39	17,1
USF Dr. Alcione Nasorri (Solo equipe II)	306	153	13	0	0,0	3	24,4	5	40,7	7	56,2	1	7,9	8	63,0	6	47,4	4	31,4									34	22,2
USF Dr. Alcione Nasorri (Solo equipe III)	426	213	18	5	29,0	13	75,9	5	29,0	5	28,8	6	34,3	7	39,7	7	39,4	7	39,4									55	25,8
USF Dr. Napoleão Pellicano (Alpino I)	247	124	10	3	30,1	4	40,3	1	10,1	0	0,0	7	70,9	3	30,1	3	29,8	8	77,7									29	23,5
USF Dr. Napoleão Pellicano (Alpino II)	204	102	9	1	12,1	6	72,7	13	156,8	2	24,1	3	36,0	7	84,0	5	58,8	2	23,5									39	38,2
USF Dr. Olavo Barros (Monte Líbano)	404	202	17	1	5,9	5	29,0	4	22,8	3	17,0	2	11,3	3	18,0	4	24,0	5	29,7									27	13,4
USF Dra. Gesabel Clemente Marques de la Haba (Pedro Nechar)	366	183	15	3	20,3	6	40,6	12	81,1	6	39,9	4	26,6	6	39,5	3	19,6	5	32,8									45	24,6
USF Dr. Armindo Mastrocola (Santa Rosa)	466	233	19	5	26,1	11	57,1	14	72,6	5	25,9	7	36,0	1	5,1	6	31,0	35	180,3									84	36,1
UBS Dr. José Barrionuevo (Soto equipe I)	205	103	9	3	35,6	1	11,9	9	106,4	5	58,0	6	68,2	3	34,6	7	81,6	3	35,1									37	36,1
UBS Dr. José Barrionuevo (Soto equipe II)	207	104	9	3	38,9	1	13,0	5	62,5	5	60,3	6	72,0	4	47,3	7	82,0	3	34,8									34	32,9
UBS Dr. José Barrionuevo (Soto equipe III)	188	94	8	3	43,9	2	29,1	9	129,3	5	68,6	6	82,3	4	53,6	7	92,3	3	38,3									39	41,5
UBS Enf. Diomar José dos Santos (Glória equipe I)	403	202	17	6	38,1	12	76,0	9	56,0	3	18,5	2	12,3	1	6,2	3	18,8	6	35,7									42	20,8
UBS Enf. Diomar José dos Santos (Glória equipe II)	438	219	18	6	31,0	0	0,0	12	62,5	13	68,1	0	0,0	3	15,7	0	0,0	2	11,0									36	16,4
USF Dr. Geraldo Mendonça Uchoa (Lunardelli)	506	253	21	5	24,9	2	10,0	26	128,7	8	39,1	4	19,4	5	24,0	6	28,7	13	61,7									69	27,3
USF Dr. Michel Curi (Nosso Teto equipe I)	461	231	19	9	46,6	11	57,6	5	26,3	7	36,5	7	36,5	4	20,9	15	78,3	2	10,4									60	26,0
USF Dr. Michel Curi (Nosso Teto equipe II)	326	163	14	4	30,7	13	98,7	5	37,9	5	37,5	3	22,2	7	51,5	13	96,3	0	0,0									50	30,7
UBS Dr. Francisco Lopes Ladeira (Salles)	590	295	25	4	18,5	9	41,7	12	54,3	10	44,8	7	31,2	12	52,5	8	34,3	5	20,3									67	22,7
UBS Dr. Vicente Buchianeri (Vertoni equipe I)	320	160	13	1	7,3	0	0,0	15	111,1	6	44,4	2	14,9	2	15,0	5	37,4	4	30,0									35	21,9
UBS Dr. Vicente Buchianeri (Vertoni equipe II)	414	207	17	0	0,0	3	17,3	7	40,5	6	34,9	6	34,8	2	11,7	2	11,6	7	40,6									33	15,9
UBS Dr. Luiz Carlos Figueiredo Malheiros (Central)	286	143	12	0	0,0	3	30,4	10	103,0	9	93,9	6	62,3	5	49,4	5	49,6	12	100,7									50	35,0
UBS Dr. Luiz Carlos Figueiredo Malheiros (Central equipe II)	331	166	14	1	6,4	7	43,8	17	104,1	14	85,9	16	99,0	6	38,6	4	25,8	10	72,5									75	45,3
USF Dr. Sergio da Costa Peres (Del Rey)	472	236	20	2	10,6	3	15,8	17	89,1	9	46,8	12	62,7	6	30,8	5	25,6	12	61,0									66	28,0
USF Dr. José Rocha (Gavioli equipe I)	533	267	22	3	14,3	7	32,6	4	18,7	12	55,6	0	0,0	5	22,8	8	36,2	5	22,5									44	16,5
USF Dr. José Rocha (Gavioli equipe II)	483	242	20	0	0,0	2	10,1	7	35,1	5	24,9	4	20,0	6	29,8	1	5,0	4	19,9									29	12,0
USF Dr. João Miguel Calil (Santo Antônio)	557	279	23	1	4,3	6	26,0	11	47,2	10	42,8	8	34,3	6	25,7	7	29,7	6	25,9									55	19,7
USF Dr. Carlos Eduardo Bauab (Theodoro)	421	211	18	3	17,5	2	11,6	15	87,2	2	11,5	7	40,6	0	0,0	3	17,1	4	22,8									36	17,1
USF Dra. Isabel Etruri (Flamingo equipe I)	396	198	17	1	6,2	0	0,0	6	36,5	14	84,8	11	67,2	6	36,3	12	72,9	7	42,4									57	28,8
USF Dra. Isabel Etruri (Flamingo equipe II)	400	200	17	0	0,0	0	0,0	9	56,1	8	49,4	3	18,1	3	18,3	2	12,0	3	18,0									28	14,0
USF Dr. José Pio Nogueira de Sá (Gabriel Hernandes)	220	110	9	3	35,1	4	46,2	4	45,9	5	56,6	1	11,3	1	11,2	2	22,4	2	21,8									22	20,0

USF Dr. Athos Procópio de Oliveira (Imperial)	307	154	13	0	0,0	0	0,0	6	49,0	0	0,0	2	16,1	1	7,7	2	15,3	3	23,5										14	9,1
USF Dr. Carlos Roberto Surian (Nova Catanduva equipe I)	184	92	8	1	13,6	3	40,9	4	54,2	4	53,6	2	26,7	11	145,9	8	104,9	1	13,0										34	37,0
USF Dr. Carlos Roberto Surian (Nova Catanduva equipe II)	174	87	7	3	45,0	8	118,5	0	0,0	3	44,4	6	87,3	1	14,4	13	184,6	9	124,1									43	49,4	

Fonte: Sistema MV, 2022. Acesso em: 01/09/2022. Dados enviados pelas equipes das Unidades Básicas de Saúde, 2022. Acesso em: 20/09/2022.

A tabela 34 mostra o número de exames de mamografica, radiografia e espirometria agendados e realizados no Centro de Especialidades Médicas – CEM, no ano de 2022.

Tabela 34: Número de exames agendados e realizados no Centro de Especialidades Médicas - CEM, no ano de 2022.

CENTRO DE ESPECIALIDADES MÉDICAS - CEM																												
EXAME	SITUAÇÃO	NÚMERO DE EXAMES																										
		Janeiro		Fevereiro		Março		Abril		Maio		Junho		Julho		Agosto		Setembro		Outubro		Novembro		Dezembro		TOTAL		
		Nº	%	Nº	%	Nº	%	Nº	%	Nº	%	Nº	%	Nº	%	Nº	%	Nº	%	Nº	%	Nº	%	Nº	%	Nº		
Mamografia	Agendados	0		0		0		0		0		0		0		137												137
	Realizados	0	0,0	0	0,0	0	0,0	0	0,0	0	0,0	0	0,0	0	0,0	92	67,2											92
Radiografia	Agendados	0		0		0		0		0		0		0		697												697
	Realizados	0	0,0	0	0,0	0	0,0	0	0,0	0	0,0	0	0,0	0	0,0	481	69,0											481
Espirometria	Agendados	0		64		0		110		0		0		0		0												174
	Realizados	0	0,0	32	50,0	0	0,0	84	76,4	0	0,0	0	0,0	0	0,0	0	0,0											116

Fonte: Sistema MV, 2022. Acesso em: 20/09/2022.

2.5 ENCAMINHAMENTOS PARA ESPECIALIDADES

A resolubilidade na atenção básica é a capacidade que os serviços de saúde possuem de resolver os problemas e queixas de saúde que absorverem, sendo assim, é desejável que se resolva pelo menos 80% desses problemas, e caso não, encaminhe para os devidos níveis de atenção especializada. Dessa forma, esse encaminhamento não deve superar o percentual de 20% do total de atendimentos realizados na atenção básica. A tabela 35 mostra a resolubilidade das equipes de atenção básica.

Tabela 35: Taxa de resolubilidade da atenção básica, por mês, no ano de 2022.

TAXA (%) DE RESOLUBILIDADE DA ATENÇÃO BÁSICA – 2022												
UNIDADES DE SAÚDE	JANEIRO	FEVEREIRO	MARÇO	ABRIL	MAIO	JUNHO	JULHO	AGOSTO	SETEMBRO	OUTUBRO	NOVEMBRO	DEZEMBRO
USF Dr. Milton Maguollo (Bom Pastor)	4,8	15,1	14,3	9,3	10,0	9,9	11,8	11,1				
USF Dr. José Ramiro Madeira (Euclides)	3,4	9,1	21,2	14,3	12,9	16,1	17,2	19,8				
USF Dr. Sérgio Banhos (Pachá)	5,3	12,9	10,2	8,3	4,5	4,2	7,2	8,5				
USF Dr. Alcione Nasorri (Solo Sagrado I)	9,3	12,6	16,7	12,0	11,8	10,6	14,9	14,6				
USF Dr. Alcione Nasorri (Solo Sagrado II)	6,1	15,4	12,6	8,5	5,9	10,2	10,7	11,9				
USF Dr. Alcione Nasorri (Solo Sagrado III)	8,7	14,9	6,1	7,2	8,5	11,5	12,8	12,3				
USF Dr. Napoleão Pellicano (Alpino I)	2,9	9,4	7,9	7,6	6,6	4,5	6,1	9,1				
USF Dr. Napoleão Pellicano (Alpino II)	3,1	9,5	10,9	18,2	13,0	8,6	14,1	11,2				
USF Dr. Olavo Barros (Monte Líbano)	3,6	5,6	6,4	7,9	3,1	5,9	7,5	8,8				
USF Dra. Gesabel Clemente Marques de La Haba (Pedro Nechar)	3,2	6,3	9,3	4,8	7,3	8,8	7,6	9,7				
USF Dr. Armindo Mastrocola (Santa Rosa)	7,5	16,5	13,8	8,8	8,2	7,2	12,2	13,2				
UBS Dr. José Barrionuevo (Soto equipe I)	7,1	17,4	10,4	9,1	9,6	11,1	13,3	10,9				
UBS Dr. José Barrionuevo (Soto equipe II)	9,9	13,9	13,2	7,3	7,7	8,5	10,1	12,0				
UBS Dr. José Barrionuevo (Soto equipe III)	1,1	0,0	4,6	4,0	5,1	5,5	8,2	4,4				
UBS Dr. José Barrionuevo (Soto – Pediatra e Ginecologista)	6,7	4,6	4,1	0,0	8,4	9,0	13,2	6,1				
UBS Enf. Diomar José dos Santos (Glória equipe I)	5,9	13,4	11,7	10,5	9,5	13,6	11,8	10,2				
UBS Enf. Diomar José dos Santos (Glória equipe II)	3,2	3,2	10,7	6,0	7,9	1,5	7,8	11,0				
UBS Enf. Diomar José dos Santos (Glória – Pediatra e Ginecologista)	10,7	11,7	8,1	4,8	10,5	7,3	8,7	7,7				
USF Dr. Geraldo Mendonça Uchoa (Lunardelli)	5,0	7,0	11,0	9,2	8,8	9,3	14,3	9,3				
USF Dr. Michel Curi (Nosso Teto I)	6,5	11,7	10,3	9,1	5,1	7,4	10,4	10,7				
USF Dr. Michel Curi (Nosso Teto II)	6,1	9,9	14,2	7,6	9,1	9,8	12,4	15,0				
UBS Dr. Francisco Lopes Ladeira (Salles)	12,7	13,5	11,9	10,5	8,2	8,2	8,1	12,8				
UBS Francisco Lopes Ladeira (Salles – Pediatra e Ginecologista)	6,4	11,3	6,1	6,2	6,3	7,6	7,5	2,9				
UBS Dr. Vicente Buchianeri (Vertoni equipe I)	10,7	16,4	14,3	14,2	12,6	12,0	11,9	18,6				
UBS Dr. Vicente Buchianeri (Vertoni equipe II)	1,0	0,8	11,3	10,8	13,1	7,4	13,0	14,9				
UBS Dr. Vicente Buchianeri (Vertoni – Pediatra e Ginecologista)	11,6	16,9	6,9	16,7	4,5	8,7	5,5	3,0				
UBS Dr. Luiz Carlos Figueiredo Malheiros (Central equipe I)	5,8	5,4	15,6	13,5	13,3	6,7	15,0	21,9				
UBS Dr. Luiz Carlos Figueiredo Malheiros (Central equipe II)	9,1	15,5	20,8	17,9	14,1	14,8	18,5	21,4				
UBS Dr. Luiz Carlos Figueiredo Malheiros (Central – Pediatra e Ginecologista)	4,7	11,7	8,3	13,2	14,0	10,4	10,1	10,1				
USF Dr. Sérgio da Costa Peres (Del Rey)	2,9	6,2	8,5	4,2	7,7	4,6	6,8	6,4				
USF Dr. José Rocha (Gaviolli I)	3,3	10,5	11,1	9,2	9,0	7,0	9,1	9,9				
USF Dr. José Rocha (Gaviolli II)	3,9	8,5	12,1	11,9	11,1	7,0	10,6	11,9				

USF Dr. João Miguel Calil (Santo Antônio)	6,3	10,6	18,8	14,5	14,0	14,1	16,6	17,9				
USF Dr. Carlos Eduardo Bauab (Theodoro Rosa Filho)	6,3	11,4	12,1	13,2	9,4	12,3	13,1	10,8				
USF Dra. Isabel Ettruri (Flamingo I)	1,7	5,4	13,1	10,6	7,8	8,1	12,0	13,1				
USF Dra. Isabel Ettruri (Flamingo II)	1,1	3,4	8,6	5,3	5,8	3,8	6,3	5,9				
USF Dr. José Pio Nogueira de Sá (Gabriel Hernandez)	2,5	8,0	9,7	6,8	6,7	7,4	5,4	6,3				
USF Dr. Athos Procópio de Oliveira (Imperial)	1,9	5,4	4,8	5,1	5,0	4,6	6,7	5,9				
USF Dr. Carlos Roberto Surian (Nova Catanduva I)	1,8	7,4	7,1	5,0	6,6	6,9	6,7	7,0				
USF Dr. Carlos Roberto Surian (Nova Catanduva II)	4,6	8,1	6,1	9,3	8,1	6,7	9,2	11,8				
TOTAL	4,9	9,5	11,2	9,3	8,6	8,3	10,8	11,5				

Fonte: Sistema MV, 2022. Acesso em: 02/09/2022.

A tabela 36 mostra o consolidado dos encaminhamentos de todas as equipes básicas de saúde para as especialidades, por número e percentual. As especialidades que mais tiveram encaminhamentos no mês de agosto de 2022 foram oftalmologia (29,3%), dermatologia (9,9%), ortopedia (8,3%), cardiologia (7,0%) e otorrinolaringologia (6,1%). Para verificar os encaminhamentos por equipes, basta solicitar nos e-mails de contato no final do documento. A USF Monte Líbano mudou para o sistema ESUS em outubro e neste não tem como ver a classificação dos encaminhamentos, porém conseguimos ver no relatório da lista de espera do sistema MV. No mês de junho a USF Monte Líbano voltou a lançar a produção pela MV.

Tabela 36: Consolidado dos encaminhamentos para especialidades, por número e percentual, por mês, no ano de 2022.

Especialidade	CONSOLIDADO DOS ENCAMINHAMENTO PARA ESPECIALIDADES																											
	JANEIRO		FEVEREIRO		MARÇO		ABRIL		MAIO		JUNHO		JULHO		AGOSTO		SETEMBRO		OUTUBRO		NOVEMBRO		DEZEMBRO		TOTAL ANO			
	Nº	%	Nº	%	Nº	%	Nº	%	Nº	%	Nº	%	Nº	%	Nº	%	Nº	%	Nº	%	Nº	%	Nº	%	Nº	%		
Acupuntura	5	0,4	23	1,3	23	1,1	16	1,0	36	1,9	22	1,3	24	1,3	31	1,5											180	1,3
Alergista e imunologista	2	0,2	6	0,3	0	0,0	4	0,3	8	0,4	5	0,3	3	0,2	3	0,1											31	0,2
Anestesiologista	0	0,0	0	0,0	0	0,0	0	0,0	0	0,0	0	0,0	2	0,1	0	0,0											2	0,0
Assistência social em geral	0	0,0	0	0,0	0	0,0	0	0,0	0	0,0	0	0,0	1	0,1	0	0,0											1	0,0
Cardiologia	84	7,6	106	6,2	128	6,0	106	6,7	137	7,2	128	7,3	146	7,7	149	7,0											984	6,9
Cardiopediatria	0	0,0	6	0,3	6	0,3	5	0,3	3	0,2	2	0,1	2	0,1	4	0,2											28	0,2
Cirurgia em geral	56	5,0	87	5,1	79	3,7	71	4,5	72	3,8	66	3,8	66	3,5	60	2,8											557	3,9
Cirurgia pediátrica	6	0,5	6	0,3	19	0,9	12	0,8	12	0,6	5	0,3	15	0,8	10	0,5											85	0,6
Cirurgia plástica	35	3,1	26	1,5	43	2,0	47	3,0	40	2,1	60	3,4	58	3,1	65	3,1											374	2,6
Cirurgia torácica	0	0,0	1	0,1	3	0,1	0	0,0	0	0,0	1	0,1	0	0,0	1	0,0											6	0,0
Cirurgia vascular	30	2,7	63	3,7	77	3,6	52	3,3	47	2,5	39	2,2	57	3,0	41	1,9											406	2,9
Cirurgia cardiovascular	3	0,3	7	0,4	4	0,2	6	0,4	10	0,5	6	0,3	9	0,5	5	0,2											50	0,4
Cirurgia de cabeça e pescoço	1	0,1	0	0,0	0	0,0	0	0,0	0	0,0	0	0,0	0	0,0	0	0,0											1	0,0
Cirurgia aparelho digestivo	5	0,4	1	0,1	3	0,1	1	0,1	3	0,2	7	0,4	6	0,3	9	0,4											35	0,2

A tabela 37 mostra o número de encaminhamentos da UPA para as especialidades, no ano de 2022. No mês de janeiro a especialidade que houve mais encaminhamentos foi a ortopedia com 102 encaminhamentos, seguido da cirurgia em geral com 74 e clínica médica com 63. A tabela foi atualizada até o dia 25/01.

Tabela 37: Número de encaminhamentos da UPA para especialidades, no ano de 2022.

ENCAMINHAMENTO DA UPA PARA ESPECIALIDADES													
ESPECIALIDADE	JANEIRO	FEVEREIRO	MARÇO	ABRIL	MAIO	JUNHO	JULHO	AGOSTO	SETEMBRO	OUTUBRO	NOVEMBRO	DEZEMBRO	TOTAL
ACUPUNTURA	0												0
ALERGISTA E IMUNOLOGISTA	0												0
ANESTESIOLOGISTA	0												0
ASSISTENCIA SOCIAL EM GERAL	0												0
CARDIOLOGIA	17												17
CARDIOPEDIATRIA	0												0
CIRURGIA EM GERAL	74												74
CIRURGIA PEDIATRICA	0												0
CIRURGIA PLASTICA	1												1
CIRURGIA TORACICA	1												1
CIRURGIA VASCULAR	15												15
CIRURGIA BUCO MAXILO FACIAL	1												1
CIRURGIA CARDIOVASCULAR	0												0
CIRURGIA DE CABEÇA E PESCOÇO	0												0
CIRURGIA APARELHO DIGESTIVO	0												0
CIRURGIA GERAL PANCREAS E VIAS BILIARES	0												0
CLINICA MEDICA	63												63
DEFICIENCIA AUDITIVA	0												0
DERMATOLOGIA	0												0
ENDOCRINOLOGIA	0												0
FISIATRA	0												0
GASTROENTEROLOGIA	0												0
GERIATRIA	0												0
GINECOLOGIA	11												11

HEMATOLOGIA	0												0
INFECTOLOGIA	0												0
LEITO - OBSERVAÇÃO / EMERGÊNCIA	3												3
LUA - LEITO - UTI ADULTO	13												13
MASTOLOGIA	0												0
MEDICINA GENETICA	0												0
NEFROLOGIA	1												1
NEUROCIRURGIA	5												5
NEUROLOGIA	16												16
NEUROPEDIATRIA	0												0
NEUROPSICOLOGO	0												0
NUTRIÇÃO EM GERAL	0												0
OBSTETRICIA	24												24
OBSTETRICIA ALTO RISCO	0												0
OFTALMOLOGIA	19												19
ONCOLOGIA PEDIATRICA	0												0
ONCOLOGIA CIRURGICA	0												0
ONCOLOGIA CLINICA	0												0
ORTOPEDIA	102												102
OTORRINOLARINGOLOGIA	1												1
PEDIATRIA	21												21
PNEUMOLOGIA	0												0
PROCTOLOGIA	0												0
PSIQUIATRIA	0												0
RADIOTERAPEUTA	0												0
REUMATOLOGIA	0												0
TOMOGRAFIA COMPUTADORIZADA	1												1
UROLOGIA	22												22
TOTAL	411												411

Fonte: Dados enviados pela UPA. Acesso 25/02/2022. (obs: informações de 01/01/2022 até 25/01/2022).

A tabela 38 mostra o número de encaminhamentos da UPA por local, no ano de 2022.

Tabela 38: Encaminhamento da UPA por local, no ano de 2022.

ENCAMINHAMENTO DA UPA – POR LOCAL													
LOCAL	JANEIRO	FEVEREIRO	MARÇO	ABRIL	MAIO	JUNHO	JULHO	AGOSTO	SETEMBRO	OUTUBRO	NOVEMBRO	DEZEMBRO	TOTAL
HPA - HOSPITAL PADRE ALBINO	378												378
JACI - HOSPITAL N.S.D. PROVIDENCIA	1												1
NOVO HORIZONTE - SANTA CASA DE NOVO HORIZONTE	12												12
URA - HOSPITAL EMILIO CARLOS	20												20
TOTAL	411												411

Fonte: Dados enviados pela UPA. Acesso 25/02/2022. (obs: informações de 01/01/2022 até 25/01/2022).

3. NATALIDADE

A seguir será apresentado os números de nascidos vivos de mulheres residentes do município de Catanduva, tipos de parto por local de nascimento e número de gestantes por equipes de saúde.

A tabela 39 mostra o número de nascidos vivos de mulheres residentes de Catanduva, por unidades de saúde e por mês.

Tabela 39: Número de nascidos vivos, por unidade de saúde, por mês, no ano de 2022.

UNIDADE DE SAÚDE	NASCIDOS VIVOS												
	JANEIRO	FEVEREIRO	MARÇO	ABRIL	MAIO	JUNHO	JULHO	AGOSTO	SETEMBRO	OUTUBRO	NOVEMBRO	DEZEMBRO	TOTAL
	Nº	Nº	Nº	Nº	Nº	Nº	Nº	Nº	Nº	Nº	Nº	Nº	Nº
TOTAL	116	107	89	89	115	105	94	81					796
USF Dr. Milton Maguollo (Bom Pastor)	2	2	1	5	4	5	2	3					24
USF Dr. Jose Ramiro Madeira (Euclides)	3	0	2	1	5	4	3	0					18
USF Dr. Sergio Banhos (Pachá)	4	4	0	1	7	7	2	4					29
USF Dr. Alcione Nasorri (Solo equipe I)	3	5	2	1	1	4	4	0					20
USF Dr. Alcione Nasorri (Solo equipe II)	6	4	0	5	5	5	1	2					28

USF Dr. Alcione Nasorri (Solo equipe III)	4	2	3	2	0	6	4	1					22
USF Dr. Napoleão Pellicano (Alpino I)	4	4	7	3	4	4	3	1					30
USF Dr. Napoleão Pellicano (Alpino II)	2	2	4	3	2	0	2	3					18
USF Dr. Olavo Barros (Monte Líbano)	6	9	2	4	1	4	3	4					33
USF Dra. Gesabel Clemente Marques de la Haba (Pedro Nechar)	3	4	0	0	7	4	1	1					20
USF Dr. Armindo Mastrocola (Santa Rosa)	1	0	2	3	7	1	3	1					18
UBS Dr. José Barrionuevo (Soto equipe I)	0	3	2	3	1	2	2	4					17
UBS Dr. José Barrionuevo (Soto equipe II)	4	0	3	1	2	2	1	4					17
UBS Dr. José Barrionuevo (Soto equipe III)	0	2	6	3	2	0	2	2					17
UBS Enf. Diomar José dos Santos (Glória equipe I)	2	2	1	5	2	5	1	2					20
UBS Enf. Diomar José dos Santos (Glória equipe II)	4	5	2	3	2	3	1	5					25
USF Dr. Geraldo Mendonça Uchoa (Lunardelli)	2	0	4	1	2	3	3	2					17
USF Dr. Michel Curi (Nosso Teto equipe I)	4	2	2	3	2	1	2	2					18
USF Dr. Michel Curi (Nosso Teto equipe II)	1	0	0	3	2	5	3	1					15
UBS Dr. Francisco Lopes Ladeira (Salles)	9	11	3	6	9	4	1	4					47
UBS Dr. Vicente Buchianeri (Vertoni equipe I)	1	1	1	1	1	3	3	1					12
UBS Dr. Vicente Buchianeri (Vertoni equipe II)	7	3	1	1	1	3	2	0					18
UBS Dr. Luiz Carlos Figueiredo Malheiros (Central equipe I)	4	2	2	1	6	4	5	2					26
UBS Dr. Luiz Carlos Figueiredo Malheiros (Central equipe II)	3	0	7	0	3	3	6	7					29
USF Dr. Sergio da Costa Peres (Del Rey)	7	5	5	3	8	4	5	4					41
USF Dr. José Rocha (Gavioli equipe I)	5	5	5	2	4	2	2	8					33
USF Dr. José Rocha (Gavioli equipe II)	2	3	2	2	0	5	4	1					19
USF Dr. João Miguel Calil (Santo Antônio)	6	6	5	2	2	1	4	1					27
USF Dr. Carlos Eduardo Bauab (Theodoro)	2	4	3	1	3	2	1	0					16
USF Dra. Isabel Ettruri (Flamingo equipe I)	0	3	2	3	0	1	4	2					15
USF Dra. Isabel Ettruri (Flamingo equipe II)	2	4	0	5	2	1	0	2					16
USF Dr. José Pio Nogueira de Sá (Gabriel Hernandes)	4	0	2	3	2	0	2	1					14
USF Dr. Athos Procópio de Oliveira (Imperial)	2	3	4	1	2	1	1	3					17
USF Dr. Carlos Roberto Surian (Nova Catanduva equipe I)	5	4	3	3	12	5	5	2					39
USF Dr. Carlos Roberto Surian (Nova Catanduva equipe II)	2	3	1	5	2	1	6	1					21

Fonte: SMS/DEVISA/SINASC, 2022. Acesso em: 13/09/2022.

A tabela 40 mostra o número de nascidos vivos por local de nascimento, unidade de saúde ao qual pertencem, e por tipo de parto do mês de agosto de 2022. O Hospital Padre Albino teve 72,8% (59) dos partos, o Hospital São Domingos teve 23,5% (19) e outros locais tiveram 3,7% (3). No geral no tipo de parto temos 76,5% (62) de parto cesáreo e 23,5% (19) de parto vaginal, totalizando 81 partos no mês de agosto de 2022.

Tabela 40: Número de nascidos vivos, por local de nascimento e tipo de parto, no mês de agosto de 2022.

UNIDADES DE SAÚDE	TIPO DE PARTO POR LOCAL DE NASCIMENTO - AGOSTO 2022																			
	HOSPITAL PADRE ALBINO					HOSPITAL SÃO DOMINGOS					OUTROS LOCAIS					TOTAL GERAL				
	CESAREA		VAGINAL		TOTAL	CESAREA		VAGINAL		TOTAL	CESAREA		VAGINAL		TOTAL	CESAREA		VAGINAL		TOTAL
	Nº	%	Nº	%	Nº	Nº	%	Nº	%	Nº	Nº	%	Nº	%	Nº	Nº	%	Nº	%	Nº
TOTAL	42	71,2	17	28,8	59	19	100,0	0	0,0	19	1	33,3	2	66,7	3	62	76,5	19	23,5	81
USF Dr. Milton Maguollo (Bom Pastor)	1	50,0	1	50,0	2	1	100,0	0	0,0	1	0	0,0	0	0,0	0	2	66,7	1	33,3	3
USF Dr. Jose Ramiro Madeira (Euclides)	0	0,0	0	0,0	0	0	0,0	0	0,0	0	0	0,0	0	0,0	0	0	0,0	0	0,0	0
USF Dr. Sergio Banhos (Pachá)	2	50,0	2	50,0	4	0	0,0	0	0,0	0	0	0,0	0	0,0	0	2	50,0	2	50,0	4
USF Dr. Alcione Nasorri (Solo equipe I)	0	0,0	0	0,0	0	0	0,0	0	0,0	0	0	0,0	0	0,0	0	0	0,0	0	0,0	0
USF Dr. Alcione Nasorri (Solo equipe II)	1	50,0	1	50,0	2	0	0,0	0	0,0	0	0	0,0	0	0,0	0	1	50,0	1	50,0	2
USF Dr. Alcione Nasorri (Solo equipe III)	1	100,0	0	0,0	1	0	0,0	0	0,0	0	0	0,0	0	0,0	0	1	100,0	0	0,0	1
USF Dr. Napoleão Pellicano (Alpino I)	0	0,0	1	100,0	1	0	0,0	0	0,0	0	0	0,0	0	0,0	0	0	0,0	1	100,0	1
USF Dr. Napoleão Pellicano (Alpino II)	0	0,0	2	100,0	2	1	100,0	0	0,0	1	0	0,0	0	0,0	0	1	33,3	2	66,7	3
USF Dr. Olavo Barros (Monte Líbano)	2	50,0	2	50,0	4	0	0,0	0	0,0	0	0	0,0	0	0,0	0	2	50,0	2	50,0	4
USF Dra. Gesabel Clemente Marques de la Haba (Pedro Nechar)	1	100,0	0	0,0	1	0	0,0	0	0,0	0	0	0,0	0	0,0	0	1	100,0	0	0,0	1
USF Dr. Armindo Mastrocola (Santa Rosa)	1	100,0	0	0,0	1	0	0,0	0	0,0	0	0	0,0	0	0,0	0	1	100,0	0	0,0	1
UBS Dr. José Barrionuevo (Soto equipe I)	1	33,3	2	66,7	3	1	100,0	0	0,0	1	0	0,0	0	0,0	0	2	50,0	2	50,0	4
UBS Dr. José Barrionuevo (Soto equipe II)	2	66,7	1	33,3	3	1	100,0	0	0,0	1	0	0,0	0	0,0	0	3	75,0	1	25,0	4
UBS Dr. José Barrionuevo (Soto equipe III)	0	0,0	0	0,0	0	1	100,0	0	0,0	1	0	0,0	1	100,0	1	1	50,0	1	50,0	2
UBS Enf. Diomar José dos Santos (Glória equipe I)	2	100,0	0	0,0	2	0	0,0	0	0,0	0	0	0,0	0	0,0	0	2	100,0	0	0,0	2
UBS Enf. Diomar José dos Santos (Glória equipe II)	3	100,0	0	0,0	3	2	100,0	0	0,0	2	0	0,0	0	0,0	0	5	100,0	0	0,0	5
USF Dr. Geraldo Mendonça Uchoa (Lunardelli)	2	100,0	0	0,0	2	0	0,0	0	0,0	0	0	0,0	0	0,0	0	2	100,0	0	0,0	2
USF Dr. Michel Curi (Nosso Teto equipe I)	1	50,0	1	50,0	2	0	0,0	0	0,0	0	0	0,0	0	0,0	0	1	50,0	1	50,0	2
USF Dr. Michel Curi (Nosso Teto equipe II)	1	100,0	0	0,0	1	0	0,0	0	0,0	0	0	0,0	0	0,0	0	1	100,0	0	0,0	1
UBS Dr. Francisco Lopes Ladeira (Salles)	1	100,0	0	0,0	1	3	100,0	0	0,0	3	0	0,0	0	0,0	0	4	100,0	0	0,0	4
UBS Dr. Vicente Buchianeri (Vertoni equipe I)	1	100,0	0	0,0	1	0	0,0	0	0,0	0	0	0,0	0	0,0	0	1	100,0	0	0,0	1
UBS Dr. Vicente Buchianeri (Vertoni equipe II)	0	0,0	0	0,0	0	0	0,0	0	0,0	0	0	0,0	0	0,0	0	0	0,0	0	0,0	0

UBS Dr. Luiz Carlos Figueiredo Malheiros (Central equipe I)	0	0,0	0	0,0	0	1	100,0	0	0,0	1	0	0,0	1	100,0	1	1	50,0	1	50,0	2
UBS Dr. Luiz Carlos Figueiredo Malheiros (Central equipe II)	3	60,0	2	40,0	5	1	100,0	0	0,0	1	1	100,0	0	0,0	1	5	71,4	2	28,6	7
USF Dr. Sergio da Costa Peres (Del Rey)	2	100,0	0	0,0	2	2	100,0	0	0,0	2	0	0,0	0	0,0	0	4	100,0	0	0,0	4
USF Dr. José Rocha (Gavioli equipe I)	5	83,3	1	16,7	6	2	100,0	0	0,0	2	0	0,0	0	0,0	0	7	87,5	1	12,5	8
USF Dr. José Rocha (Gavioli equipe II)	1	100,0	0	0,0	1	0	0,0	0	0,0	0	0	0,0	0	0,0	0	1	100,0	0	0,0	1
USF Dr. João Miguel Calil (Santo Antônio)	1	100,0	0	0,0	1	0	0,0	0	0,0	0	0	0,0	0	0,0	0	1	100,0	0	0,0	1
USF Dr. Carlos Eduardo Bauab (Theodoro)	0	0,0	0	0,0	0	0	0,0	0	0,0	0	0	0,0	0	0,0	0	0	0,0	0	0,0	0
USF Dra. Isabel Ettruri (Flamingo equipe I)	1	100,0	0	0,0	1	1	100,0	0	0,0	1	0	0,0	0	0,0	0	2	100,0	0	0,0	2
USF Dra. Isabel Ettruri (Flamingo equipe II)	1	100,0	0	0,0	1	1	100,0	0	0,0	1	0	0,0	0	0,0	0	2	100,0	0	0,0	2
USF Dr. José Pio Nogueira de Sá (Gabriel Hernandez)	1	100,0	0	0,0	1	0	0,0	0	0,0	0	0	0,0	0	0,0	0	1	100,0	0	0,0	1
USF Dr. Athos Procópio de Oliveira (Imperial)	2	66,7	1	33,3	3	0	0,0	0	0,0	0	0	0,0	0	0,0	0	2	66,7	1	33,3	3
USF Dr. Carlos Roberto Surian (Nova Catanduva equipe I)	1	100,0	0	0,0	1	1	100,0	0	0,0	1	0	0,0	0	0,0	0	2	100,0	0	0,0	2
USF Dr. Carlos Roberto Surian (Nova Catanduva equipe II)	1	100,0	0	0,0	1	0	0,0	0	0,0	0	0	0,0	0	0,0	0	1	100,0	0	0,0	1

Fonte: SMS/DEVISA/SINASC, 2022. Acesso em: 20/09/2022. * Outros locais: Hospital de Base de São José do Rio Preto e Santa Casa de Novo Horizonte.

A tabela 41 mostra o número de gestantes existentes no território, gestantes novas cadastradas no mês, acompanhadas pela atenção básica, pela saúde suplementar, outros serviços, alto risco e sem acompanhamento, por unidades de saúde, do mês de agosto enviados pelas unidades de saúde, e também a comparação com o sistema MV. Deve-se seguir a seguinte fórmula: GESTANTES EXISTENTES NO TERRITÓRIO = GESTANTES ACOMPANHADAS EXCLUSIVAMENTE NA ATENÇÃO BÁSICA + ACOMPANHADAS EXCLUSIVAMENTE NA SAÚDE SUPLEMENTAR + ACOMPANHADAS PELA EQUIPE DE SAÚDE E OUTROS SERVIÇOS (EXCETO ALTO RISCO) + GESTANTES ACOMPANHADAS NO ALTO RISCO + GESTANTES SEM ACOMPANHAMENTO. As gestantes novas já estão dentro das gestantes existentes no território. Onde está grifado a soma não bate.

Tabela 41: Comparativo do número de gestantes existentes no território, acompanhadas na atenção básica, acompanhadas no particular/convenio, acompanhadas pela equipe de saúde e outros serviços e gestantes de alto risco, no mês de agosto de 2022.

UNIDADES DE SAÚDE	GESTANTES							
	GESTANTES EXISTENTES NO TERRITÓRIO MV	GESTANTES EXISTENTES NO TERRITÓRIO	GESTANTES DE GESTANTES NOVAS CADASTRADAS NO MÊS	CADASTRADAS E ACOMPANHADAS EXCLUSIVAMENTE NA ATENÇÃO BÁSICA	ACOMPANHADAS EXCLUSIVAMENTE NA SAÚDE SUPLEMENTAR	ACOMPANHADAS PELA EQUIPE DE SAÚDE E OUTROS SERVIÇOS (EXCETO ALTO RISCO)	GESTANTES ACOMPANHADAS NO ALTO RISCO	GESTANTES SEM ACOMPANHAMENTO
	Nº	Nº	Nº	Nº	Nº	Nº	Nº	Nº
TOTAL	481	418	74	343	29	24	25	0
USF Dr. Milton Maguollo (Bom Pastor)	23	18	1	18	0	0	0	0
USF Dr. Jose Ramiro Madeira (Euclides)	8	7	2	2	6	0	1	0
USF Dr. Sergio Banhos (Pachá)	25	27	4	21	3	2	1	0
USF Dr. Alcione Nasorri (Solo equipe I)	15	13	0	12	0	0	1	0
USF Dr. Alcione Nasorri (Solo equipe II)	13	11	1	10	1	0	0	0
USF Dr. Alcione Nasorri (Solo equipe III)	11	11	2	9	1	0	1	0
USF Dr. Napoleão Pellicano (Alpino I)	14	12	5	9	0	0	3	0
USF Dr. Napoleão Pellicano (Alpino II)	13	13	1	13	0	0	0	0
USF Dr. Olavo Barros (Monte Líbano)	23	25	3	13	6	3	3	0
USF Dra. Gesabel Clemente Marques de la Haba (Pedro Nechar)	11	9	4	5	1	2	1	0
USF Dr. Armindo Mastrocola (Santa Rosa)	7	8	0	7	0	0	1	0
UBS Dr. José Barrionuevo (Soto I)	23	17	3	13	4	0	0	0
UBS Dr. José Barrionuevo (Soto II)	22	22	5	18	0	3	1	0
UBS Dr. José Barrionuevo (Soto III)	10	8	1	7	1	0	0	0
UBS Enf. Diomar José dos Santos (Glória I)	7	6	1	4	0	1	1	0
UBS Enf. Diomar José dos Santos (Glória II)	9	10	0	8	0	1	1	0
USF Dr. Geraldo Mendonça Uchoa (Lunardelli)	11	11	1	11	0	0	0	0
USF Dr. Michel Curi (Nosso Teto equipe I)	13	7	1	7	0	0	0	0
USF Dr. Michel Curi (Nosso Teto equipe II)	6	6	0	5	1	0	0	0
UBS Dr. Francisco Lopes Ladeira (Salles)	16	16	6	14	0	0	2	0
UBS Dr. Vicente Buchianeri (Vertoni I)	8	8	2	8	0	0	0	0
UBS Dr. Vicente Buchianeri (Vertoni II)	14	13	4	11	1	0	1	0
UBS Dr. Luiz Carlos Figueiredo Malheiros (Central I)	11	5	1	4	0	0	1	0
UBS Dr. Luiz Carlos Figueiredo Malheiros (Central II)	16	11	1	9	0	2	0	0
USF Dr. Sergio da Costa Peres (Del Rey)	7	5	1	2	2	0	0	0
USF Dr. José Rocha (Gavioli equipe I)	10	7	2	3	0	3	1	0
USF Dr. José Rocha (Gavioli equipe II)	12	6	1	6	0	0	2	0
USF Dr. João Miguel Calil (Santo Antônio)	11	9	4	6	0	3	0	0
USF Dr. Carlos Eduardo Bauab (Theodoro)	15	11	2	11	0	0	0	0

USF Dra. Isabel Ettruri (Flamingo equipe I)	8	7	0	7	0	0	0	0
USF Dra. Isabel Ettruri (Flamingo equipe II)	10	8	4	7	0	0	1	0
USF Dr. José Pio Nogueira de Sá (Gabriel Hernandes)	15	14	0	14	0	0	0	0
USF Dr. Athos Procópio de Oliveira (Imperial)	21	20	4	17	1	2	0	0
USF Dr. Carlos Roberto Surian (Nova Catanduva equipe I)	20	17	0	15	1	0	1	0
USF Dr. Carlos Roberto Surian (Nova Catanduva equipe II)	23	20	7	17	0	2	1	0

Fonte: Sistema MV, 2022. Acesso: 01/09/2022. Dados enviados pelas equipes das Unidades Básicas de Saúde, 2022. Acesso em: 20/09/2022.

4. MORBIDADE

Será mostrado a seguir, as doenças crônicas (hipertensão, diabetes e obesidade), doenças transmissíveis (sífilis congênita, sífilis gestacional, HIV, hepatites e hanseníase), saúde mental, pessoas com deficiências, acamados e restritos e os principais CIDS das unidades básicas de saúde e UPA do município de Catanduva.

4.1 DOENÇAS CRÔNICAS

A tabela 42 mostra os usuários cadastrados com HAS, acompanhados pela equipe de saúde, pela saúde suplementar, pela equipe de saúde e outros serviços, sem acompanhamento e número de atendimentos de usuários com HAS, no mês de agosto enviados pelas unidades de saúde, e também a comparação com o sistema MV. Deve-se seguir a seguinte fórmula: $USUÁRIOS\ CADASTRADOS\ COM\ HAS\ TOTAL = USUÁRIOS\ ACOMPANHADOS\ EXCLUSIVAMENTE\ PELA\ EQUIPE\ DE\ SAÚDE + ACOMPANHADOS\ EXCLUSIVAMENTE\ NA\ SAÚDE\ SUPLEMENTAR + ACOMPANHADOS\ PELA\ EQUIPE\ DE\ SAÚDE\ E\ OUTROS\ SERVIÇOS + USUÁRIOS\ SEM\ ACOMPANHAMENTO$. Onde está grifado a soma não bate.

Tabela 42: Comparativo do número de usuários cadastrados com HAS, acompanhados pela equipe de saúde, acompanhados na saúde suplementar, pela equipe de saúde e outros serviços e sem acompanhamento, no mês de agosto de 2022.

UNIDADES DE SAÚDE	USUÁRIOS COM HIPERTENSÃO ARTERIAL SISTÊMICA						
	USUÁRIOS CADASTRADOS COM HAS TOTAL MV	USUÁRIOS CADASTRADOS COM HAS TOTAL	ACOMPANHADOS EXCLUSIVAMENTE PELA EQUIPE DE SAÚDE	ACOMPANHADOS EXCLUSIVAMENTE NA SAÚDE SUPLEMENTAR	ACOMPANHADOS PELA EQUIPE DE SAÚDE E OUTROS SERVIÇOS	SEM ACOMPANHAMENTO	Nº DE ATENDIMENTOS DE USUÁRIOS CADASTRADOS COM HAS
	Nº	Nº	Nº	Nº	Nº	Nº	Nº
TOTAL	15616	16126	11824	1832	1324	1238	4955
USF Dr. Milton Maguollo (Bom Pastor)	448	445	438	7	0	0	349
USF Dr. Jose Ramiro Madeira (Euclides)	662	650	597	107	74	0	188
USF Dr. Sergio Banhos (Pachá)	445	445	385	41	19	0	129
USF Dr. Alcione Nasorri (Solo equipe I)	512	507	450	55	2	0	441
USF Dr. Alcione Nasorri (Solo equipe II)	422	415	385	25	5	0	172
USF Dr. Alcione Nasorri (Solo equipe III)	457	442	393	49	0	0	441
USF Dr. Napoleão Pellicano (Alpino I)	326	306	247	18	17	24	110
USF Dr. Napoleão Pellicano (Alpino II)	257	237	164	38	23	12	63
USF Dr. Olavo Barros (Monte Líbano)	543	453	368	30	35	20	90
USF Dra. Gesabel Clemente Marques de la Haba (Pedro Nechar)	289	286	181	41	56	8	93
USF Dr. Armindo Mastrocola (Santa Rosa)	596	608	599	7	2	0	80
UBS Dr. José Barrionuevo (Soto I)	258	490	382	0	12	82	
UBS Dr. José Barrionuevo (Soto II)	245	216	214	1	1	0	
UBS Dr. José Barrionuevo (Soto III)	278	252	213	1	3	14	84
UBS Enf. Diomar José dos Santos (Glória I)	426	384	149	191	44	0	115
UBS Enf. Diomar José dos Santos (Glória II)	243	343	151	75	36	81	44
USF Dr. Geraldo Mendonça Uchoa (Lunardelli)	742	745	163	56	526	0	112
USF Dr. Michel Curi (Nosso Teto equipe I)	529	818	530	288	0	0	94
USF Dr. Michel Curi (Nosso Teto equipe II)	295	301	271	27	2	0	100
UBS Dr. Francisco Lopes Ladeira (Salles)	657	667	667	0	0	0	220
UBS Dr. Vicente Buchianeri (Vertoni I)	501	491	304	0	0	187	66
UBS Dr. Vicente Buchianeri (Vertoni II)	443	441	291	0	150	0	79
UBS Dr. Luiz Carlos Figueiredo Malheiros (Central I)	286	201	201	0	0	0	44
UBS Dr. Luiz Carlos Figueiredo Malheiros (Central II)	434	560	265	0	0	295	102
USF Dr. Sergio da Costa Peres (Del Rey)	677	643	260	192	160	31	40
USF Dr. José Rocha (Gavioli equipe I)	633	660	595	15	20	30	156
USF Dr. José Rocha (Gavioli equipe II)	567	472	321	111	40	0	222

USF Dr. João Miguel Calil (Santo Antônio)	761	816	739	63	11	3	226
USF Dr. Carlos Eduardo Bauab (Theodoro)	599	674	417	115	26	116	48
USF Dra. Isabel Ettruri (Flamingo equipe I)	531	475	332	143	0	0	332
USF Dra. Isabel Ettruri (Flamingo equipe II)	437	424	296	128	0	0	296
USF Dr. José Pio Nogueira de Sá (Gabriel Hernandez)	231	241	64	0	0	177	166
USF Dr. Athos Procópio de Oliveira (Imperial)	412	459	286	0	54	119	93
USF Dr. Carlos Roberto Surian (Nova Catanduva equipe I)	210	195	178	7	2	8	65
USF Dr. Carlos Roberto Surian (Nova Catanduva equipe II)	264	364	328	1	4	31	95

Fonte: Sistema MV, 2022. Acesso: 01/09/2022. Dados enviados pelas equipes das Unidades Básicas de Saúde, 2022. Acesso em: 20/09/2022.

A tabela 43 mostra os usuários cadastrados com DM (tipo 1 e 2), cadastrados com DM (tipo 1), acompanhados pela equipe de saúde, pela saúde suplementar, pela equipe de saúde e outros serviços, sem acompanhamento e número de atendimentos de usuários com DM, no mês de agosto enviados pelas unidades de saúde, e também a comparação com o sistema MV. Deve-se seguir a seguinte fórmula: USUÁRIOS CADASTRADOS COM DM (TIPO 1 E 2) TOTAL = USUÁRIOS ACOMPANHADOS EXCLUSIVAMENTE PELA EQUIPE DE SAÚDE + ACOMPANHADOS EXCLUSIVAMENTE NA SAÚDE SUPLEMENTAR + ACOMPANHADOS PELA EQUIPE DE SAÚDE E OUTROS SERVIÇOS + USUÁRIOS SEM ACOMPANHAMENTO. Onde está grifado a soma não bate.

Tabela 43: Comparativo do número de usuários cadastrados com DM (tipo 1 e 2), usuários cadastrados com DM tipo 1, acompanhados pela equipe de saúde, na saúde suplementar, pela equipe e outros serviços e sem acompanhamento, no mês de agosto de 2022.

UNIDADES DE SAÚDE	USUÁRIOS COM DIABETES MELLITUS							
	USUÁRIOS CADASTRADOS COM DM (TIPO 1 E 2) TOTAL MV	USUÁRIOS CADASTRADOS COM DM (TIPO 1 E 2) TOTAL	USUÁRIOS CADASTRADOS COM DM (TIPO 1)	ACOMPANHADOS EXCLUSIVAMENTE PELA EQUIPE DE SAÚDE	ACOMPANHADOS EXCLUSIVAMENTE NA SAÚDE SUPLEMENTAR	ACOMPANHADOS PELA EQUIPE DE SAÚDE E OUTROS SERVIÇOS	SEM ACOMPANHAMENTO	Nº DE ATENDIMENTO DE USUÁRIOS CADASTRADOS COM DM (1 E 2)
	Nº	Nº	Nº	Nº	Nº	Nº	Nº	Nº
TOTAL	6516	6613	344	5286	524	683	281	3602
USF Dr. Milton Maguollo (Bom Pastor)	201	201	44	199	2	0	0	211
USF Dr. Jose Ramiro Madeira (Euclides)	285	282	3	175	67	33	0	16
USF Dr. Sergio Banhos (Pachá)	207	207	6	178	13	16	0	61
USF Dr. Alcione Nasorri (Solo equipe I)	213	212	10	200	12	0	0	517
USF Dr. Alcione Nasorri (Solo equipe II)	164	163	10	153	10	4	3	197
USF Dr. Alcione Nasorri (Solo equipe III)	180	175	10	159	16	0	0	517
USF Dr. Napoleão Pellicano (Alpino I)	139	132	2	115	5	11	1	54
USF Dr. Napoleão Pellicano (Alpino II)	108	100	2	77	7	14	2	42

USF Dr. Olavo Barros (Monte Líbano)	234	155	37	116	2	37	0	31
USF Dra. Gesabel Clemente Marques de la Haba (Pedro Nechar)	128	126	5	82	11	31	2	60
USF Dr. Armindo Mastrocola (Santa Rosa)	204	210	1	134	13	63	0	77
UBS Dr. José Barrionuevo (Soto I)	102	174	3	165	0	8	1	54
UBS Dr. José Barrionuevo (Soto II)	107	125	9	121	1	3	0	75
UBS Dr. José Barrionuevo (Soto III)	129	121	3	98	1	2	20	32
UBS Enf. Diomar José dos Santos (Glória I)	136	136	5	97	3	22	14	51
UBS Enf. Diomar José dos Santos (Glória II)	81	140	6	82	8	18	32	17
USF Dr. Geraldo Mendonça Uchoa (Lunardelli)	231	232	47	212	20	170	0	45
USF Dr. Michel Curi (Nosso Teto equipe I)	290	410	3	306	104	0	0	58
USF Dr. Michel Curi (Nosso Teto equipe II)	163	164	8	152	4	5	0	68
UBS Dr. Francisco Lopes Ladeira (Salles)	320	299	4	299	0	0	0	116
UBS Dr. Vicente Buchianeri (Vertoni I)	229	225	0	198	0	0	27	52
UBS Dr. Vicente Buchianeri (Vertoni II)	196	193	2	152	0	41	0	36
UBS Dr. Luiz Carlos Figueiredo Malheiros (Central I)	151	201	1	201	0	0	0	92
UBS Dr. Luiz Carlos Figueiredo Malheiros (Central II)	178	232	0	153	0	0	79	55
USF Dr. Sergio da Costa Peres (Del Rey)	290	280	8	130	40	100	10	20
USF Dr. José Rocha (Gavioli equipe I)	262	286	6	240	10	20	16	147
USF Dr. José Rocha (Gavioli equipe II)	221	208	6	159	33	10	0	185
USF Dr. João Miguel Calil (Santo Antônio)	304	330	11	245	50	35	0	114
USF Dr. Carlos Eduardo Bauab (Theodoro)	255	262	4	242	9	5	6	144
USF Dra. Isabel Ettruri (Flamingo equipe I)	187	163	38	125	38	0	0	125
USF Dra. Isabel Ettruri (Flamingo equipe II)	144	140	36	98	42	0	0	98
USF Dr. José Pio Nogueira de Sá (Gabriel Hernandes)	115	91	1	34	0	0	57	135
USF Dr. Athos Procópio de Oliveira (Imperial)	188	31	0	0	0	31	0	38
USF Dr. Carlos Roberto Surian (Nova Catanduva equipe I)	77	75	8	71	3	1	0	21
USF Dr. Carlos Roberto Surian (Nova Catanduva equipe II)	97	132	5	118	0	3	11	41

Fonte: Sistema MV, 2022. Acesso: 01/09/2022. Dados enviados pelas equipes das Unidades Básicas de Saúde. Acesso em: 20/09/2022.

A tabela 44 mostra os usuários cadastrados com obesidade, obesidade tipo I, tipo II e tipo III, acompanhados pela equipe de saúde, acompanhados em outros serviços de saúde, pela equipe de saúde e outros serviços, sem acompanhamento e número de atendimentos de usuários com obesidade no mês de agosto. Nesse caso, deve-se seguir duas fórmulas, uma em que o usuário é dividido pelo grau de obesidade: $USUÁRIOS\ COM\ DIAGNÓSTICO\ DE\ OBESIDADE\ TOTAL = USUÁRIOS\ COM\ OBESIDADE\ I + OBESIDADE\ II + OBESIDADE\ III$, e outra em que o usuário é dividido pelo seu acompanhamento: $USUÁRIOS\ COM\ DIAGNÓSTICO\ DE\ OBESIDADE\ TOTAL = USUÁRIOS\ ACOMPANHADOS\ EXCLUSIVAMENTE\ PELA\ EQUIPE\ DE\ SAÚDE + ACOMPANHADOS\ EXCLUSIVAMENTE\ EM$

OUTROS SERVIÇOS DE SAÚDE + ACOMPANHADOS PELA EQUIPE DE SAÚDE E OUTROS SERVIÇOS + USUÁRIOS SEM ACOMPANHAMENTO. Onde está grifado a soma não bate.

Tabela 44: Comparativo do número e percentual de pessoas com obesidade, no mês de agosto de 2022.

UNIDADES DE SAÚDE	USUÁRIOS COM OBESIDADE								
	USUÁRIOS COM DIAGNÓSTICO DE OBESIDADE TOTAL	OBESIDADE I (>30 E <35KG/M ²)	OBESIDADE II (>35 E <40KG/M ²)	OBESIDADE III (>40KG/M ²)	ACOMPANHADOS EXCLUSIVAMENTE PELA EQUIPE DE SAÚDE	ACOMPANHADOS EXCLUSIVAMENTE EM OUTROS SERVIÇOS DE SAÚDE	ACOMPANHADOS PELA EQUIPE DE SAÚDE E OUTROS SERVIÇOS	SEM ACOMPANHAMENTO	Nº DE ATENDIMENTO DE USUÁRIOS COM DIAGNÓSTICO DE OBESIDADE
	Nº	Nº	Nº	Nº	Nº	Nº	Nº	Nº	Nº
TOTAL	5816	2414	1692	1460	4124	176	325	1133	760
USF Dr. Milton Maguollo (Bom Pastor)	321	216	90	15	321	0	0	0	0
USF Dr. Jose Ramiro Madeira (Euclides)	189	21	47	113	85	9	3	121	28
USF Dr. Sergio Banhos (Pachá)	261	73	77	111	28	0	0	233	31
USF Dr. Alcione Nasorri (Solo equipe I)	250	100	100	50	250	0	0	0	58
USF Dr. Alcione Nasorri (Solo equipe II)	247	152	67	28	240	0	0	6	11
USF Dr. Alcione Nasorri (Solo equipe III)	235	191	33	11	223	12	0	0	2
USF Dr. Napoleão Pellicano (Alpino I)	163	87	52	24	163	0	0	0	10
USF Dr. Napoleão Pellicano (Alpino II)	273	96	46	44	142	0	26	105	3
USF Dr. Olavo Barros (Monte Líbano)	250	93	78	71	29	12	41	109	2
USF Dra. Gesabel Clemente Marques de la Haba (Pedro Nechar)	145	80	39	26	138	3	1	3	12
USF Dr. Armino Mastrocola (Santa Rosa)	199	87	74	38	174	2	23	0	5
UBS Dr. José Barrionuevo (Soto I)	98	36	20	19	72	0	0	26	2
UBS Dr. José Barrionuevo (Soto II)	55	25	16	14	54	0	1	0	46
UBS Dr. José Barrionuevo (Soto III)	53	29	7	17	23	0	0	0	3
UBS Enf. Diomar José dos Santos (Glória I)	111	7	4	16	53	0	23	35	0
UBS Enf. Diomar José dos Santos (Glória II)	55	3	8	9	11	0	9	35	2
USF Dr. Geraldo Mendonça Uchoa (Lunardelli)	215	120	50	45	165	4	46	0	21
USF Dr. Michel Curi (Nosso Teto equipe I)	122	52	35	35	107	15	0	0	34
USF Dr. Michel Curi (Nosso Teto equipe II)	144	44	57	43	134	10	0	0	8
UBS Dr. Francisco Lopes Ladeira (Salles)	38	20	10	8	38	0	0	0	6
UBS Dr. Vicente Buchianeri (Vertoni I)	24	14	4	6	24	0	0	0	0
UBS Dr. Vicente Buchianeri (Vertoni II)	79	42	22	14	23	0	56	0	4

UBS Dr. Luiz Carlos Figueiredo Malheiros (Central I)	5	3	1	1	5	0	0	0	1
UBS Dr. Luiz Carlos Figueiredo Malheiros (Central II)	8	3	3	2	8	0	0	0	6
USF Dr. Sergio da Costa Peres (Del Rey)	285	125	85	75	198	44	24	19	25
USF Dr. José Rocha (Gavioli equipe I)	284	130	85	69	259	0	25	0	15
USF Dr. José Rocha (Gavioli equipe II)	102	70	26	5	89	6	10	0	56
USF Dr. João Miguel Calil (Santo Antônio)	321	159	103	59	314	2	2	3	42
USF Dr. Carlos Eduardo Bauab (Theodoro)	150	75	42	33	54	0	11	85	7
USF Dra. Isabel Ettruri (Flamingo equipe I)	329	54	230	45	270	40	19	0	200
USF Dra. Isabel Ettruri (Flamingo equipe II)	84	20	59	5	65	15	4	0	50
USF Dr. José Pio Nogueira de Sá (Gabriel Hernandes)	302	0	0	302	0	0	0	302	2
USF Dr. Athos Procópio de Oliveira (Imperial)	245	126	68	51	243	1	1	0	57
USF Dr. Carlos Roberto Surian (Nova Catanduva equipe I)	107	35	37	32	100	0	0	7	4
USF Dr. Carlos Roberto Surian (Nova Catanduva equipe II)	67	26	17	24	22	1	0	44	7

Fonte: Dados enviados pelas equipes das Unidades Básicas de Saúde, 2022. Acesso em: 20/09/2022.

4.2 DOENÇAS TRANSMISSÍVEIS

Nas tabelas 45 a 50 temos as doenças transmissíveis (sífilis gestacional, sífilis congênita, sífilis não especificada, HIV, hepatites e hanseníase), por unidades de saúde, no ano de 2022. A AIDS em menores de 5 anos foi retirada do relatório, pois o SINAN está com problema e não está gerando relatório.

Tabela 45: Número de casos novos notificados de sífilis gestacional, por mês, no ano de 2022.

UNIDADES DE SAÚDE	SIFILIS GESTACIONAL - O981												
	JANEIRO	FEVEREIRO	MARÇO	ABRIL	MAIO	JUNHO	JULHO	AGOSTO	SETEMBRO	OUTUBRO	NOVEMBRO	DEZEMBRO	TOTAL
	Nº	Nº	Nº	Nº	Nº	Nº	Nº	Nº	Nº	Nº	Nº	Nº	Nº
TOTAL	0	5	2	0	0	3	2	2					14
USF Dr. Milton Maguollo (Bom Pastor)	0	2	1	0	0	1	0	0					4
USF Dr. Jose Ramiro Madeira (Euclides)	0	0	0	0	0	0	0	0					0
USF Dr. Sergio Banhos (Pachá)	0	0	0	0	0	0	0	0					0
USF Dr. Alcione Nasorri (Solo equipe I)	0	1	0	0	0	0	0	0					1
USF Dr. Alcione Nasorri (Solo equipe II)	0	0	0	0	0	0	0	1					1

USF Dr. Alcione Nasorri (Solo equipe III)	0	1	1	0	0	0	0	0					2
USF Dr. Napoleão Pellicano (Alpino I)	0	0	0	0	0	1	0	0					1
USF Dr. Napoleão Pellicano (Alpino II)	0	0	0	0	0	0	1	0					1
USF Dr. Olavo Barros (Monte Líbano)	0	0	0	0	0	0	0	0					0
USF Dra. Gesabel Clemente Marques de la Haba (Pedro Nechar)	0	0	0	0	0	0	1	0					1
USF Dr. Armindo Mastrocola (Santa Rosa)	0	0	0	0	0	0	0	0					0
UBS Dr. José Barrionuevo (Soto equipe I)	0	0	0	0	0	0	0	0					0
UBS Dr. José Barrionuevo (Soto equipe II)	0	0	0	0	0	0	0	0					0
UBS Dr. José Barrionuevo (Soto equipe III)	0	0	0	0	0	0	0	0					0
UBS Enf. Diomar José dos Santos (Glória equipe I)	0	0	0	0	0	0	0	0					0
UBS Enf. Diomar José dos Santos (Glória equipe II)	0	0	0	0	0	0	0	0					0
USF Dr. Geraldo Mendonça Uchoa (Lunardelli)	0	0	0	0	0	0	0	0					0
USF Dr. Michel Curi (Nosso Teto equipe I)	0	0	0	0	0	0	0	0					0
USF Dr. Michel Curi (Nosso Teto equipe II)	0	0	0	0	0	0	0	0					0
UBS Dr. Francisco Lopes Ladeira (Salles)	0	0	0	0	0	0	0	0					0
UBS Dr. Vicente Buchianeri (Vertoni equipe I)	0	0	0	0	0	0	0	0					0
UBS Dr. Vicente Buchianeri (Vertoni equipe II)	0	0	0	0	0	0	0	0					0
UBS Dr. Luiz Carlos Figueiredo Malheiros (Central equipe I)	0	0	0	0	0	0	0	0					0
UBS Dr. Luiz Carlos Figueiredo Malheiros (Central equipe II)	0	0	0	0	0	0	0	0					0
USF Dr. Sergio da Costa Peres (Del Rey)	0	0	0	0	0	0	0	0					0
USF Dr. José Rocha (Gavioli equipe I)	0	0	0	0	0	0	0	0					0
USF Dr. José Rocha (Gavioli equipe II)	0	0	0	0	0	0	0	0					0
USF Dr. João Miguel Calil (Santo Antônio)	0	0	0	0	0	0	0	0					0
USF Dr. Carlos Eduardo Bauab (Theodoro)	0	0	0	0	0	0	0	0					0
USF Dra. Isabel Ettruri (Flamingo equipe I)	0	0	0	0	0	1	0	0					1
USF Dra. Isabel Ettruri (Flamingo equipe II)	0	0	0	0	0	0	0	0					0
USF Dr. José Pio Nogueira de Sá (Gabriel Hernandez)	0	0	0	0	0	0	0	1					1
USF Dr. Athos Procópio de Oliveira (Imperial)	0	0	0	0	0	0	0	0					0
USF Dr. Carlos Roberto Surian (Nova Catanduva equipe I)	0	1	0	0	0	0	0	0					1
USF Dr. Carlos Roberto Surian (Nova Catanduva equipe II)	0	0	0	0	0	0	0	0					0

Fonte: SINAN/DEVISA, 2022. Acesso em: 16/09/2022.

Tabela 46: Número de casos novos notificados de sífilis congênita, por mês, no ano de 2022.

UNIDADES DE SAÚDE	SIFILIS CONGÊNITA												
	JANEIRO	FEVEREIRO	MARÇO	ABRIL	MAIO	JUNHO	JULHO	AGOSTO	SETEMBRO	OUTUBRO	NOVEMBRO	DEZEMBRO	TOTAL
	Nº	Nº	Nº	Nº	Nº	Nº	Nº	Nº	Nº	Nº	Nº	Nº	Nº
TOTAL	2	0	0	0	0	0	0	0	0				2
USF Dr. Milton Maguollo (Bom Pastor)	0	0	0	0	0	0	0	0					0
USF Dr. Jose Ramiro Madeira (Euclides)	0	0	0	0	0	0	0	0					0
USF Dr. Sergio Banhos (Pachá)	0	0	0	0	0	0	0	0					0
USF Dr. Alcione Nasorri (Solo equipe I)	0	0	0	0	0	0	0	0					0
USF Dr. Alcione Nasorri (Solo equipe II)	0	0	0	0	0	0	0	0					0
USF Dr. Alcione Nasorri (Solo equipe III)	0	0	0	0	0	0	0	0					0
USF Dr. Napoleão Pellicano (Alpino I)	0	0	0	0	0	0	0	0					0
USF Dr. Napoleão Pellicano (Alpino II)	0	0	0	0	0	0	0	0					0
USF Dr. Olavo Barros (Monte Líbano)	0	0	0	0	0	0	0	0					0
USF Dra. Gesabel Clemente Marques de la Haba (Pedro Nechar)	0	0	0	0	0	0	0	0					0
USF Dr. Armindo Mastrocola (Santa Rosa)	0	0	0	0	0	0	0	0					0
UBS Dr. José Barrionuevo (Soto equipe I)	1	0	0	0	0	0	0	0					1
UBS Dr. José Barrionuevo (Soto equipe II)	0	0	0	0	0	0	0	0					0
UBS Dr. José Barrionuevo (Soto equipe III)	0	0	0	0	0	0	0	0					0
UBS Enf. Diomar José dos Santos (Glória equipe I)	0	0	0	0	0	0	0	0					0
UBS Enf. Diomar José dos Santos (Glória equipe II)	0	0	0	0	0	0	0	0					0
USF Dr. Geraldo Mendonça Uchoa (Lunardelli)	0	0	0	0	0	0	0	0					0
USF Dr. Michel Curi (Nosso Teto equipe I)	0	0	0	0	0	0	0	0					0
USF Dr. Michel Curi (Nosso Teto equipe II)	0	0	0	0	0	0	0	0					0
UBS Dr. Francisco Lopes Ladeira (Salles)	0	0	0	0	0	0	0	0					0
UBS Dr. Vicente Buchianeri (Vertoni equipe I)	0	0	0	0	0	0	0	0					0
UBS Dr. Vicente Buchianeri (Vertoni equipe II)	1	0	0	0	0	0	0	0					1
UBS Dr. Luiz Carlos Figueiredo Malheiros (Central equipe I)	0	0	0	0	0	0	0	0					0
UBS Dr. Luiz Carlos Figueiredo Malheiros (Central equipe II)	0	0	0	0	0	0	0	0					0
USF Dr. Sergio da Costa Peres (Del Rey)	0	0	0	0	0	0	0	0					0
USF Dr. José Rocha (Gavioli equipe I)	0	0	0	0	0	0	0	0					0
USF Dr. José Rocha (Gavioli equipe II)	0	0	0	0	0	0	0	0					0

USF Dr. João Miguel Calil (Santo Antônio)	0	0	0	0	0	0	0	0					0
USF Dr. Carlos Eduardo Bauab (Theodoro)	0	0	0	0	0	0	0	0					0
USF Dra. Isabel Etrruri (Flamingo equipe I)	0	0	0	0	0	0	0	0					0
USF Dra. Isabel Etrruri (Flamingo equipe II)	0	0	0	0	0	0	0	0					0
USF Dr. José Pio Nogueira de Sá (Gabriel Hernandes)	0	0	0	0	0	0	0	0					0
USF Dr. Athos Procópio de Oliveira (Imperial)	0	0	0	0	0	0	0	0					0
USF Dr. Carlos Roberto Surian (Nova Catanduva equipe I)	0	0	0	0	0	0	0	0					0
USF Dr. Carlos Roberto Surian (Nova Catanduva equipe II)	0	0	0	0	0	0	0	0					0

Fonte: SINAN/DEVISA, 2022. Acesso em: 16/09/2022.

Tabela 47: Número de casos novos notificados de sífilis não especificada, por mês, no ano de 2022.

UNIDADES DE SAÚDE	SIFILIS NÃO ESPECIFICADA – A539												
	JANEIRO	FEVEREIRO	MARÇO	ABRIL	MAIO	JUNHO	JULHO	AGOSTO	SETEMBRO	OUTUBRO	NOVEMBRO	DEZEMBRO	TOTAL
	Nº	Nº	Nº	Nº	Nº	Nº	Nº	Nº	Nº	Nº	Nº	Nº	Nº
TOTAL	0	7	6	3	3	6	4	2					31
USF Dr. Milton Maguollo (Bom Pastor)	0	1	0	0	0	0	0	0					1
USF Dr. Jose Ramiro Madeira (Euclides)	0	0	0	1	0	0	1	0					2
USF Dr. Sergio Banhos (Pachá)	0	0	0	0	0	0	0	0					0
USF Dr. Alcione Nasorri (Solo equipe I)	0	0	0	0	0	0	0	0					0
USF Dr. Alcione Nasorri (Solo equipe II)	0	1	0	0	0	0	0	0					1
USF Dr. Alcione Nasorri (Solo equipe III)	0	1	0	0	1	0	0	0					2
USF Dr. Napoleão Pellicano (Alpino I)	0	0	0	0	0	0	0	0					0
USF Dr. Napoleão Pellicano (Alpino II)	0	0	0	1	0	0	0	0					1
USF Dr. Olavo Barros (Monte Líbano)	0	0	0	1	0	0	2	0					3
USF Dra. Gesabel Clemente Marques de la Haba (Pedro Nechar)	0	0	0	0	0	0	0	0					0
USF Dr. Armindo Mastrocola (Santa Rosa)	0	0	1	0	0	1	1	0					3
UBS Dr. José Barrionuevo (Soto equipe I)	0	0	1	0	0	0	0	1					2
UBS Dr. José Barrionuevo (Soto equipe II)	0	0	0	0	0	0	0	0					0
UBS Dr. José Barrionuevo (Soto equipe III)	0	0	0	0	0	0	0	0					0
UBS Enf. Diomar José dos Santos (Glória equipe I)	0	0	1	0	0	0	0	0					1
UBS Enf. Diomar José dos Santos (Glória equipe II)	0	0	0	0	0	0	0	0					0

USF Dr. Geraldo Mendonça Uchoa (Lunardelli)	0	3	0	0	0	0	0	0					3
USF Dr. Michel Curi (Nosso Teto equipe I)	0	0	0	0	0	0	0	1					1
USF Dr. Michel Curi (Nosso Teto equipe II)	0	0	0	0	0	0	0	0					0
UBS Dr. Francisco Lopes Ladeira (Salles)	0	0	0	0	0	0	0	0					0
UBS Dr. Vicente Buchianeri (Vertoni equipe I)	0	0	0	0	1	0	0	0					1
UBS Dr. Vicente Buchianeri (Vertoni equipe II)	0	0	0	0	0	0	0	0					0
UBS Dr. Luiz Carlos Figueiredo Malheiros (Central equipe I)	0	0	0	0	0	0	0	0					0
UBS Dr. Luiz Carlos Figueiredo Malheiros (Central equipe II)	0	1	1	0	0	0	0	0					2
USF Dr. Sergio da Costa Peres (Del Rey)	0	0	0	0	1	0	0	0					1
USF Dr. José Rocha (Gavioli equipe I)	0	0	0	0	0	0	0	0					0
USF Dr. José Rocha (Gavioli equipe II)	0	0	0	0	0	0	0	0					0
USF Dr. João Miguel Calil (Santo Antônio)	0	0	0	0	0	1	0	0					1
USF Dr. Carlos Eduardo Bauab (Theodoro)	0	0	1	0	0	1	0	0					2
USF Dra. Isabel Etruri (Flamingo equipe I)	0	0	0	0	0	1	0	0					1
USF Dra. Isabel Etruri (Flamingo equipe II)	0	0	0	0	0	1	0	0					1
USF Dr. José Pio Nogueira de Sá (Gabriel Hernandes)	0	0	0	0	0	0	0	0					0
USF Dr. Athos Procópio de Oliveira (Imperial)	0	0	1	0	0	0	0	0					1
USF Dr. Carlos Roberto Surian (Nova Catanduva equipe I)	0	0	0	0	0	1	0	0					1
USF Dr. Carlos Roberto Surian (Nova Catanduva equipe II)	0	0	0	0	0	0	0	0					0

Fonte: SINAN/DEVISA, 2022. Acesso em: 16/09/2022.

Tabela 48: Número de casos novos notificados de HIV-AIDS, por mês, no ano de 2022.

UNIDADES DE SAÚDE	HIV- B24												
	JANEIRO	FEVEREIRO	MARÇO	ABRIL	MAIO	JUNHO	JULHO	AGOSTO	SETEMBRO	OUTUBRO	NOVEMBRO	DEZEMBRO	TOTAL
	Nº	Nº	Nº	Nº	Nº	Nº	Nº	Nº	Nº	Nº	Nº	Nº	Nº
TOTAL	2	3	3	0	2	0	0	6					16
USF Dr. Milton Maguollo (Bom Pastor)	0	0	0	0	0	0	0	0					0
USF Dr. Jose Ramiro Madeira (Euclides)	0	1	0	0	0	0	0	0					1
USF Dr. Sergio Banhos (Pachá)	0	0	0	0	0	0	0	0					0
USF Dr. Alcione Nasorri (Solo equipe I)	0	0	0	0	0	0	0	0					0
USF Dr. Alcione Nasorri (Solo equipe II)	0	0	1	0	0	0	0	0					1
USF Dr. Alcione Nasorri (Solo equipe III)	0	0	0	0	0	0	0	0					0
USF Dr. Napoleão Pellicano (Alpino I)	0	0	0	0	0	0	0	0					0

USF Dr. Napoleão Pellicano (Alpino II)	0	0	0	0	0	0	0	0					0
USF Dr. Olavo Barros (Monte Líbano)	0	0	0	0	0	0	0	0					0
USF Dra. Gesabel Clemente Marques de la Haba (Pedro Nechar)	0	0	0	0	0	0	0	0					0
USF Dr. Armino Mastrocola (Santa Rosa)	0	0	0	0	0	0	0	0					0
UBS Dr. José Barrionuevo (Soto equipe I)	0	0	0	0	0	0	0	0					0
UBS Dr. José Barrionuevo (Soto equipe II)	0	0	0	0	0	0	0	1					1
UBS Dr. José Barrionuevo (Soto equipe III)	0	0	0	0	0	0	0	0					0
UBS Enf. Diomar José dos Santos (Glória equipe I)	0	0	0	0	0	0	0	0					0
UBS Enf. Diomar José dos Santos (Glória equipe II)	0	0	0	0	0	0	0	0					0
USF Dr. Geraldo Mendonça Uchoa (Lunardelli)	0	0	0	0	0	0	0	0					0
USF Dr. Michel Curi (Nosso Teto equipe I)	0	0	0	0	0	0	0	0					0
USF Dr. Michel Curi (Nosso Teto equipe II)	0	0	0	0	0	0	0	0					0
UBS Dr. Francisco Lopes Ladeira (Salles)	0	0	0	0	0	0	0	1					1
UBS Dr. Vicente Buchianeri (Vertoni equipe I)	2	0	0	0	0	0	0	0					2
UBS Dr. Vicente Buchianeri (Vertoni equipe II)	0	1	0	0	0	0	0	1					2
UBS Dr. Luiz Carlos Figueiredo Malheiros (Central equipe I)	0	0	0	0	0	0	0	0					0
UBS Dr. Luiz Carlos Figueiredo Malheiros (Central equipe II)	0	0	2	0	0	0	0	0					2
USF Dr. Sergio da Costa Peres (Del Rey)	0	0	0	0	0	0	0	1					1
USF Dr. José Rocha (Gavioli equipe I)	0	0	0	0	0	0	0	0					0
USF Dr. José Rocha (Gavioli equipe II)	0	0	0	0	0	0	0	0					0
USF Dr. João Miguel Calil (Santo Antônio)	0	0	0	0	0	0	0	0					0
USF Dr. Carlos Eduardo Bauab (Theodoro)	0	0	0	0	0	0	0	0					0
USF Dra. Isabel Ettruri (Flamingo equipe I)	0	0	0	0	0	0	0	0					0
USF Dra. Isabel Ettruri (Flamingo equipe II)	0	0	0	0	1	0	0	1					2
USF Dr. José Pio Nogueira de Sá (Gabriel Hernandes)	0	1	0	0	0	0	0	0					1
USF Dr. Athos Procópio de Oliveira (Imperial)	0	0	0	0	0	0	0	0					0
USF Dr. Carlos Roberto Surian (Nova Catanduva equipe I)	0	0	0	0	0	0	0	1					1
USF Dr. Carlos Roberto Surian (Nova Catanduva equipe II)	0	0	0	0	1	0	0	0					1

Fonte: SINAN/DEVISA, 2022. Acesso em: 16/09/2022.

Tabela 49: Número de casos novos notificados de Hepatites, por mês, no ano de 2022.

UNIDADES DE SAÚDE	HEPATITE-B19												
	JANEIRO	FEVEREIRO	MARÇO	ABRIL	MAIO	JUNHO	JULHO	AGOSTO	SETEMBRO	OUTUBRO	NOVEMBRO	DEZEMBRO	TOTAL
	Nº	Nº	Nº	Nº	Nº	Nº	Nº	Nº	Nº	Nº	Nº	Nº	Nº
TOTAL	2	1	0	3	0	0	4	4	0	0	0	0	14
USF Dr. Milton Maguollo (Bom Pastor)	0	0	0	0	0	0	0	0					0
USF Dr. Jose Ramiro Madeira (Euclides)	0	0	0	0	0	0	0	0					0
USF Dr. Sergio Banhos (Pachá)	0	0	0	0	0	0	0	0					0
USF Dr. Alcione Nasorri (Solo equipe I)	0	0	0	0	0	0	0	0					0
USF Dr. Alcione Nasorri (Solo equipe II)	0	0	0	0	0	0	0	1					1
USF Dr. Alcione Nasorri (Solo equipe III)	0	0	0	0	0	0	0	0					0
USF Dr. Napoleão Pellicano (Alpino I)	0	0	0	0	0	0	0	0					0
USF Dr. Napoleão Pellicano (Alpino II)	0	0	0	0	0	0	0	0					0
USF Dr. Olavo Barros (Monte Líbano)	0	0	0	0	0	0	0	0					0
USF Dra. Gesabel Clemente Marques de la Haba (Pedro Nechar)	0	0	0	0	0	0	0	0					0
USF Dr. Armindo Mastrocola (Santa Rosa)	0	0	0	0	0	0	1	0					1
UBS Dr. José Barrionuevo (Soto equipe I)	0	0	0	0	0	0	0	0					0
UBS Dr. José Barrionuevo (Soto equipe II)	0	0	0	1	0	0	0	0					1
UBS Dr. José Barrionuevo (Soto equipe III)	1	1	0	0	0	0	0	0					2
UBS Enf. Diomar José dos Santos (Glória equipe I)	0	0	0	0	0	0	0	0					0
UBS Enf. Diomar José dos Santos (Glória equipe II)	0	0	0	0	0	0	0	0					0
USF Dr. Geraldo Mendonça Uchoa (Lunardelli)	0	0	0	1	0	0	0	0					1
USF Dr. Michel Curi (Nosso Teto equipe I)	1	0	0	0	0	0	0	1					2
USF Dr. Michel Curi (Nosso Teto equipe II)	0	0	0	0	0	0	0	0					0
UBS Dr. Francisco Lopes Ladeira (Salles)	0	0	0	0	0	0	0	0					0
UBS Dr. Vicente Buchianeri (Vertoni equipe I)	0	0	0	0	0	0	0	0					0
UBS Dr. Vicente Buchianeri (Vertoni equipe II)	0	0	0	0	0	0	0	0					0
UBS Dr. Luiz Carlos Figueiredo Malheiros (Central equipe I)	0	0	0	0	0	0	0	1					1
UBS Dr. Luiz Carlos Figueiredo Malheiros (Central equipe II)	0	0	0	0	0	0	0	0					0
USF Dr. Sergio da Costa Peres (Del Rey)	0	0	0	0	0	0	0	0					0
USF Dr. José Rocha (Gavioli equipe I)	0	0	0	0	0	0	0	0					0
USF Dr. José Rocha (Gavioli equipe II)	0	0	0	1	0	0	1	0					2
USF Dr. João Miguel Calil (Santo Antônio)	0	0	0	0	0	0	0	0					0
USF Dr. Carlos Eduardo Bauab (Theodoro)	0	0	0	0	0	0	0	1					1
USF Dra. Isabel Ettruri (Flamingo equipe I)	0	0	0	0	0	0	1	0					1
USF Dra. Isabel Ettruri (Flamingo equipe II)	0	0	0	0	0	0	0	0					0

USF Dr. José Pio Nogueira de Sá (Gabriel Hernandez)	0	0	0	0	0	0	0	0	0	0	0	0	0
USF Dr. Athos Procópio de Oliveira (Imperial)	0	0	0	0	0	0	1	0	0	0	0	0	1
USF Dr. Carlos Roberto Surian (Nova Catanduva equipe I)	0	0	0	0	0	0	0	0	0	0	0	0	0
USF Dr. Carlos Roberto Surian (Nova Catanduva equipe II)	0	0	0	0	0	0	0	0	0	0	0	0	0

Fonte: SINAN/DEVISA, 2022. Acesso em: 16/09/2022.

Tabela 50: Número de casos novos notificados de Hanseníase, por mês, no ano de 2022.

UNIDADES DE SAÚDE	HANSENÍASE-A309												
	JANEIRO	FEVEREIRO	MARÇO	ABRIL	MAIO	JUNHO	JULHO	AGOSTO	SETEMBRO	OUTUBRO	NOVEMBRO	DEZEMBRO	TOTAL
	Nº	Nº	Nº	Nº	Nº	Nº	Nº	Nº	Nº	Nº	Nº	Nº	Nº
TOTAL	0	0	0	2	1	0	0	1	0	0	0	0	4
USF Dr. Milton Maguollo (Bom Pastor)	0	0	0	0	0	0	0	0	0	0	0	0	0
USF Dr. Jose Ramiro Madeira (Euclides)	0	0	0	0	0	0	0	0	0	0	0	0	0
USF Dr. Sergio Banhos (Pachá)	0	0	0	0	0	0	0	0	0	0	0	0	0
USF Dr. Alcione Nasorri (Solo equipe I)	0	0	0	0	0	0	0	0	0	0	0	0	0
USF Dr. Alcione Nasorri (Solo equipe II)	0	0	0	0	0	0	0	0	0	0	0	0	0
USF Dr. Alcione Nasorri (Solo equipe III)	0	0	0	0	0	0	0	0	0	0	0	0	0
USF Dr. Napoleão Pellicano (Alpino I)	0	0	0	1	0	0	0	0	0	0	0	0	1
USF Dr. Napoleão Pellicano (Alpino II)	0	0	0	0	0	0	0	0	0	0	0	0	0
USF Dr. Olavo Barros (Monte Líbano)	0	0	0	0	0	0	0	0	0	0	0	0	0
USF Dra. Gesabel Clemente Marques de la Haba (Pedro Nechar)	0	0	0	0	0	0	0	0	0	0	0	0	0
USF Dr. Armindo Mastrocola (Santa Rosa)	0	0	0	0	0	0	0	0	0	0	0	0	0
UBS Dr. José Barrionuevo (Soto equipe I)	0	0	0	0	0	0	0	0	0	0	0	0	0
UBS Dr. José Barrionuevo (Soto equipe II)	0	0	0	0	0	0	0	0	0	0	0	0	0
UBS Dr. José Barrionuevo (Soto equipe III)	0	0	0	0	0	0	0	0	0	0	0	0	0
UBS Enf. Diomar José dos Santos (Glória equipe I)	0	0	0	0	0	0	0	0	0	0	0	0	0
UBS Enf. Diomar José dos Santos (Glória equipe II)	0	0	0	0	0	0	0	0	0	0	0	0	0
USF Dr. Geraldo Mendonça Uchoa (Lunardelli)	0	0	0	0	0	0	0	1	0	0	0	0	1
USF Dr. Michel Curi (Nosso Teto equipe I)	0	0	0	0	0	0	0	0	0	0	0	0	0
USF Dr. Michel Curi (Nosso Teto equipe II)	0	0	0	0	0	0	0	0	0	0	0	0	0
UBS Dr. Francisco Lopes Ladeira (Salles)	0	0	0	0	0	0	0	0	0	0	0	0	0
UBS Dr. Vicente Buchianeri (Vertoni equipe I)	0	0	0	0	0	0	0	0	0	0	0	0	0
UBS Dr. Vicente Buchianeri (Vertoni equipe II)	0	0	0	0	0	0	0	0	0	0	0	0	0

UBS Dr. Luiz Carlos Figueiredo Malheiros (Central equipe I)	0	0	0	0	0	0	0	0					0
UBS Dr. Luiz Carlos Figueiredo Malheiros (Central equipe II)	0	0	0	0	0	0	0	0					0
USF Dr. Sergio da Costa Peres (Del Rey)	0	0	0	1	0	0	0	0					1
USF Dr. José Rocha (Gavioli equipe I)	0	0	0	0	0	0	0	0					0
USF Dr. José Rocha (Gavioli equipe II)	0	0	0	0	0	0	0	0					0
USF Dr. João Miguel Calil (Santo Antônio)	0	0	0	0	1	0	0	0					1
USF Dr. Carlos Eduardo Bauab (Theodoro)	0	0	0	0	0	0	0	0					0
USF Dra. Isabel Etruri (Flamingo equipe I)	0	0	0	0	0	0	0	0					0
USF Dra. Isabel Etruri (Flamingo equipe II)	0	0	0	0	0	0	0	0					0
USF Dr. José Pio Nogueira de Sá (Gabriel Hernandes)	0	0	0	0	0	0	0	0					0
USF Dr. Athos Procópio de Oliveira (Imperial)	0	0	0	0	0	0	0	0					0
USF Dr. Carlos Roberto Surian (Nova Catanduva equipe I)	0	0	0	0	0	0	0	0					0
USF Dr. Carlos Roberto Surian (Nova Catanduva equipe II)	0	0	0	0	0	0	0	0					0

Fonte: SINAN/DEVISA, 2022. Acesso em: 16/09/2022.

4.3 SAÚDE MENTAL

A tabela 51 mostra os usuários cadastrados com transtornos mentais e comportamentais, acompanhados pela equipe de saúde, pela saúde suplementar, pelo CAPS II, pela equipe de saúde e outros serviços e sem acompanhamento, no mês de agosto. Deve-se seguir a seguinte fórmula: USUÁRIOS CADASTRADOS TOTAL = USUÁRIOS ACOMPANHADOS EXCLUSIVAMENTE PELA EQUIPE DE SAÚDE + ACOMPANHADOS EXCLUSIVAMENTE NA SAÚDE SUPLEMENTAR + ACOMPANHADOS EXCLUSIVAMENTE NO CAPS II + ACOMPANHADOS PELA EQUIPE DE SAÚDE E OUTROS SERVIÇOS + USUÁRIOS SEM ACOMPANHAMENTO. Onde está grifado a soma não bate.

Tabela 51: Comparativo do número de usuários com transtornos mentais e comportamentais cadastrados, cadastrados e acompanhados pela UBS, na saúde suplementar, no CAPS II, pela equipe de saúde e outros serviços e sem acompanhamento, no mês de agosto de 2022.

UNIDADES DE SAÚDE	SAUDE MENTAL - CAPS II					
	USUÁRIOS CADASTRADOS TOTAL	USUÁRIOS CADASTRADOS E ACOMPANHADOS EXCLUSIVAMENTE PELA UBS	ACOMPANHADOS EXCLUSIVAMENTE NA SAÚDE SUPLEMENTAR	ACOMPANHADOS EXCLUSIVAMENTE NO CAPS II	ACOMPANHADOS PELA EQUIPE DE SAÚDE E OUTROS SERVIÇOS	USUÁRIOS CADASTRADOS SEM ACOMPANHAMENTO
	Nº	Nº	Nº	Nº	Nº	Nº
TOTAL	4941	3759	262	239	532	225
USF Dr. Milton Maguollo (Bom Pastor)	138	115	0	0	23	0
USF Dr. Jose Ramiro Madeira (Euclides)	87	74	0	6	11	0
USF Dr. Sergio Banhos (Pachá)	76	57	0	11	6	0
USF Dr. Alcione Nasorri (Solo equipe I)	98	80	8	0	10	0
USF Dr. Alcione Nasorri (Solo equipe II)	118	109	0	0	9	0
USF Dr. Alcione Nasorri (Solo equipe III)	80	70	0	0	10	0
USF Dr. Napoleão Pellicano (Alpino I)	153	139	1	0	13	0
USF Dr. Napoleão Pellicano (Alpino II)	144	119	3	7	15	0
USF Dr. Olavo Barros (Monte Líbano)	32	13	0	8	11	0
USF Dra. Gesabel Clemente Marques de la Haba (Pedro Nechar)	256	211	0	16	26	3
USF Dr. Armindo Mastrocola (Santa Rosa)	80	60	7	13	0	0
UBS Dr. José Barrionuevo (Soto I)	54	49	0	5	0	0
UBS Dr. José Barrionuevo (Soto II)	63	57	0	3	3	0
UBS Dr. José Barrionuevo (Soto III)	69	69	0	0	0	0
UBS Enf. Diomar José dos Santos (Glória I)	161	55	0	0	20	86
UBS Enf. Diomar José dos Santos (Glória II)	105	30	0	0	13	62
USF Dr. Geraldo Mendonça Uchoa (Lunardelli)	90	67	12	11	78	0
USF Dr. Michel Curi (Nosso Teto equipe I)	275	249	21	5	0	0
USF Dr. Michel Curi (Nosso Teto equipe II)	256	242	7	7	0	0
UBS Dr. Francisco Lopes Ladeira (Salles)	188	167	0	21	0	0
UBS Dr. Vicente Buchianeri (Vertoni I)	136	36	21	3	76	0
UBS Dr. Vicente Buchianeri (Vertoni II)	125	110	0	0	15	0
UBS Dr. Luiz Carlos Figueiredo Malheiros (Central I)	37	11	1	25	0	0
UBS Dr. Luiz Carlos Figueiredo Malheiros (Central II)	89	69	0	12	0	0
USF Dr. Sergio da Costa Peres (Del Rey)	486	274	69	8	120	15
USF Dr. José Rocha (Gavioli equipe I)	210	192	5	11	2	0
USF Dr. José Rocha (Gavioli equipe II)	21	12	1	4	4	4
USF Dr. João Miguel Calil (Santo Antônio)	450	320	65	12	50	3
USF Dr. Carlos Eduardo Bauab (Theodoro)	359	335	7	8	8	1
USF Dra. Isabel Ettruri (Flamingo equipe I)	91	86	1	4	0	0
USF Dra. Isabel Ettruri (Flamingo equipe II)	107	75	30	2	0	0

USF Dr. José Pio Nogueira de Sá (Gabriel Hernandez)	38	0	0	0	0	38
USF Dr. Athos Procópio de Oliveira (Imperial)	181	146	3	32	0	0
USF Dr. Carlos Roberto Surian (Nova Catanduva equipe I)	28	13	0	0	3	12
USF Dr. Carlos Roberto Surian (Nova Catanduva equipe II)	60	48	0	5	6	1

Fonte: Dados enviados pelas equipes das Unidades Básicas de Saúde, 2022. Acesso em: 20/09/2022.

A tabela 52 mostra os usuários cadastrados com uso abusivo de álcool e outras drogas, acompanhados pela equipe de saúde, pela saúde suplementar, pelo CAPS AD, pela equipe de saúde e outros serviços e sem acompanhamento no mês de agosto enviados pelas unidades de saúde. Deve-se seguir a seguinte fórmula: **USUÁRIOS CADASTRADOS TOTAL = USUÁRIOS ACOMPANHADOS EXCLUSIVAMENTE PELA EQUIPE DE SAÚDE + ACOMPANHADOS EXCLUSIVAMENTE NA SAÚDE SUPLEMENTAR + ACOMPANHADOS EXCLUSIVAMENTE NO CAPS AD + ACOMPANHADOS PELA EQUIPE DE SAÚDE E OUTROS SERVIÇOS + USUÁRIOS SEM ACOMPANHAMENTO**. Onde está grifado a soma não bate.

Tabela 52: Comparativo do número de usuários com transtornos mentais e comportamentais cadastrados, cadastrados e acompanhados pela UBS, na saúde suplementar, no CAPS AD, pela equipe de saúde e outros serviços e sem acompanhamento, no mês de agosto de 2022.

UNIDADES DE SAÚDE	SAUDE MENTAL - CAPS AD					
	USUÁRIOS CADASTRADOS TOTAL	USUÁRIOS CADASTRADOS E ACOMPANHADOS EXCLUSIVAMENTE PELA UBS	ACOMPANHADOS NA SAÚDE SUPLEMENTAR EXCLUSIVAMENTE	ACOMPANHADOS NO CAPS AD EXCLUSIVAMENTE	ACOMPANHADOS PELA EQUIPE DE SAÚDE E OUTROS SERVIÇOS	USUÁRIOS CADASTRADOS SEM ACOMPANHAMENTO
	Nº	Nº	Nº	Nº	Nº	Nº
TOTAL	2746	1092	244	126	286	1089
USF Dr. Milton Maguollo (Bom Pastor)	95	86	0	9	0	0
USF Dr. Jose Ramiro Madeira (Euclides)	68	54	4	6	1	3
USF Dr. Sergio Banhos (Pachá)	120	37	0	3	0	80
USF Dr. Alcione Nasorri (Solo equipe I)	50	40	0	0	10	0
USF Dr. Alcione Nasorri (Solo equipe II)	89	79	0	0	0	10
USF Dr. Alcione Nasorri (Solo equipe III)	38	29	0	9	0	0
USF Dr. Napoleão Pellicano (Alpino I)	22	11	0	0	11	0
USF Dr. Napoleão Pellicano (Alpino II)	205	6	0	2	4	193
USF Dr. Olavo Barros (Monte Líbano)	12	9	0	3	0	0
USF Dra. Gesabel Clemente Marques de la Haba (Pedro Nechar)	42	3	0	16	2	21
USF Dr. Armindo Mastrocola (Santa Rosa)	137	42	93	2	0	0

UBS Dr. José Barrionuevo (Soto I)	5	3	0	0	1	1
UBS Dr. José Barrionuevo (Soto II)	10	10	0	0	0	0
UBS Dr. José Barrionuevo (Soto III)	9	6	0	0	0	3
UBS Enf. Diomar José dos Santos (Glória I)	96	3	0	0	9	84
UBS Enf. Diomar José dos Santos (Glória II)	86	3	1	0	4	78
USF Dr. Geraldo Mendonça Uchoa (Lunardelli)	126	100	4	9	4	0
USF Dr. Michel Curi (Nosso Teto equipe I)	77	26	44	6	1	0
USF Dr. Michel Curi (Nosso Teto equipe II)	21	13	3	5	0	0
UBS Dr. Francisco Lopes Ladeira (Salles)	41	39	0	2	0	0
UBS Dr. Vicente Buchianeri (Vertoni I)	157	51	0	7	99	0
UBS Dr. Vicente Buchianeri (Vertoni II)	128	0	0	0	107	121
UBS Dr. Luiz Carlos Figueiredo Malheiros (Central I)	2	0	0	2	0	0
UBS Dr. Luiz Carlos Figueiredo Malheiros (Central II)	3	1	0	2	0	0
USF Dr. Sergio da Costa Peres (Del Rey)	59	12	0	8	8	31
USF Dr. José Rocha (Gavioli equipe I)	26	17	0	4	5	0
USF Dr. José Rocha (Gavioli equipe II)	40	34	0	6	0	0
USF Dr. João Miguel Calil (Santo Antônio)	44	16	4	5	17	2
USF Dr. Carlos Eduardo Bauab (Theodoro)	114	66	4	7	0	37
USF Dra. Isabel Ettruri (Flamingo equipe I)	210	147	58	5	0	0
USF Dra. Isabel Ettruri (Flamingo equipe II)	121	85	28	8	0	0
USF Dr. José Pio Nogueira de Sá (Gabriel Hernandes)	161	0	0	0	0	161
USF Dr. Athos Procópio de Oliveira (Imperial)	115	57	0	0	0	58
USF Dr. Carlos Roberto Surian (Nova Catanduva equipe I)	107	3	1	0	1	102
USF Dr. Carlos Roberto Surian (Nova Catanduva equipe II)	110	4	0	0	2	104

Fonte: Dados enviados pelas equipes das Unidades Básicas de Saúde, 2022. Acesso em: 20/09/2022.

4.4 PESSOAS COM DEFICIÊNCIAS

A tabela 53 mostra os usuários cadastrados com deficiência, acompanhados pela equipe de saúde, pela saúde suplementar, pelo CRI, pela equipe de saúde e outros serviços e sem acompanhamento, no mês de agosto enviados pelas unidades de saúde, e também a comparação com o sistema MV. Deve-se seguir a seguinte fórmula: $USUÁRIOS\ CADASTRADOS\ TOTAL = USUÁRIOS\ ACOMPANHADOS\ EXCLUSIVAMENTE\ PELA\ EQUIPE\ DE\ SAÚDE + ACOMPANHADOS\ EXCLUSIVAMENTE\ NA\ SAÚDE\ SUPLEMENTAR + ACOMPANHADOS\ EXCLUSIVAMENTE\ NO\ CRI + ACOMPANHADOS\ PELA\ EQUIPE\ DE\ SAÚDE\ E\ OUTROS\ SERVIÇOS + USUÁRIOS\ SEM\ ACOMPANHAMENTO$. Onde está grifado a soma não bate.

Tabela 53: Comparativo do número de pessoas com deficiências cadastradas, cadastradas e acompanhadas pela UBS, acompanhadas na saúde suplementar, no CRI, pela equipe de saúde e outros serviços e sem acompanhamento, no mês de agosto de 2022.

UNIDADES DE SAÚDE	USUÁRIOS COM DEFICIÊNCIA						
	USUÁRIOS CADASTRADOS TOTAL MV	USUÁRIOS CADASTRADOS TOTAL	USUÁRIOS CADASTRADOS E ACOMPANHADOS EXCLUSIVAMENTE PELA UBS	ACOMPANHADOS EXCLUSIVAMENTE NA SAÚDE SUPLEMENTAR	ACOMPANHADOS EXCLUSIVAMENTE NO CRI	ACOMPANHADOS PELA EQUIPE DE SAÚDE E OUTROS SERVIÇOS	USUÁRIOS CADASTRADOS SEM ACOMPANHAMENTO
	Nº	Nº	Nº	Nº	Nº	Nº	Nº
TOTAL	1844	1467	794	104	51	202	141
USF Dr. Milton Maguollo (Bom Pastor)	103	102	90	2	1	9	0
USF Dr. Jose Ramiro Madeira (Euclides)	53	51	39	8	1	3	0
USF Dr. Sergio Banhos (Pachá)	100	94	78	1	1	14	0
USF Dr. Alcione Nasorri (Solo equipe I)	44	44	40	4	0	0	0
USF Dr. Alcione Nasorri (Solo equipe II)	43	42	42	0	0	0	0
USF Dr. Alcione Nasorri (Solo equipe III)	77	76	?	?	?	?	0
USF Dr. Napoleão Pellicano (Alpino I)	48	40	40	0	0	0	0
USF Dr. Napoleão Pellicano (Alpino II)	43	32	27	3	0	2	0
USF Dr. Olavo Barros (Monte Líbano)	59	22	15	1	2	4	0
USF Dra. Gesabel Clemente Marques de la Haba (Pedro Nechar)	51	50	45	0	0	5	0
USF Dr. Armindo Mastrocola (Santa Rosa)	77	69	30	4	35	2	0
UBS Dr. José Barrionuevo (Soto I)	12	6	0	0	0	3	3
UBS Dr. José Barrionuevo (Soto II)	21	13	12	0	0	1	0
UBS Dr. José Barrionuevo (Soto III)	16	13	10	0	0	0	3
UBS Enf. Diomar José dos Santos (Glória I)	33	24	6	8	0	6	4
UBS Enf. Diomar José dos Santos (Glória II)	17	23	2	0	0	0	21
USF Dr. Geraldo Mendonça Uchoa (Lunardelli)	45	45	38	7	0	38	0
USF Dr. Michel Curi (Nosso Teto equipe I)	28	24	11	13	0	0	0
USF Dr. Michel Curi (Nosso Teto equipe II)	26	22	20	2	0	0	0
UBS Dr. Francisco Lopes Ladeira (Salles)	139	144	5	0	0	0	0
UBS Dr. Vicente Buchianeri (Vertoni I)	100	93	93	0	0	0	0
UBS Dr. Vicente Buchianeri (Vertoni II)	86	80	0	0	0	80	0
UBS Dr. Luiz Carlos Figueiredo Malheiros (Central I)	40	3	1	0	0	2	0
UBS Dr. Luiz Carlos Figueiredo Malheiros (Central II)	55	5	5	0	0	0	0
USF Dr. Sergio da Costa Peres (Del Rey)	65	67	31	15	0	16	5
USF Dr. José Rocha (Gavioli equipe I)	75	35	18	9	6	2	0
USF Dr. José Rocha (Gavioli equipe II)	22	16	13	3	0	0	0
USF Dr. João Miguel Calil (Santo Antônio)	64	49	27	6	3	13	0

USF Dr. Carlos Eduardo Bauab (Theodoro)	70	67	10	8	0	10	39
USF Dra. Isabel Ettruri (Flamingo equipe I)	40	36	33	2	1	0	0
USF Dra. Isabel Ettruri (Flamingo equipe II)	41	40	28	10	2	0	0
USF Dr. José Pio Nogueira de Sá (Gabriel Hernandes)	45	49	0	0	0	0	49
USF Dr. Athos Procópio de Oliveira (Imperial)	62	51	51	0	0	0	0
USF Dr. Carlos Roberto Surian (Nova Catanduva equipe I)	23	22	22	0	0	0	0
USF Dr. Carlos Roberto Surian (Nova Catanduva equipe II)	21	20	2	0	0	1	17

Fonte: Sistema MV, 2022. Acesso: 01/09/2022. Dados enviados pelas equipes das Unidades Básicas de Saúde/Sistema MV, 2022. Acesso em: 20/09/2022.

4.5 ACAMADOS E RESTRITOS

A tabela 54 mostra o número de acamados e restritos por unidades de saúde no mês de agosto enviados pelas unidades de saúde, e também a comparação com o sistema MV.

Tabela 54: Comparativo do número de pessoas acamadas e restritas, no mês de agosto de 2022.

UNIDADES DE SAÚDE	ACAMADOS MV	DOMICILIADO MV	TOTAL MV	ACAMADOS	DOMICILIADO	TOTAL
	Nº	Nº	Nº	Nº	Nº	Nº
TOTAL	257	895	1152	199	803	1002
USF Dr. Milton Maguollo (Bom Pastor)	3	23	26	3	23	26
USF Dr. Jose Ramiro Madeira (Euclides)	7	22	29	7	22	29
USF Dr. Sergio Banhos (Pachá)	3	28	31	3	26	29
USF Dr. Alcione Nasorri (Solo equipe I)	9	29	38	9	29	38
USF Dr. Alcione Nasorri (Solo equipe II)	4	26	30	4	26	30
USF Dr. Alcione Nasorri (Solo equipe III)	10	34	44	9	23	32
USF Dr. Napoleão Pellicano (Alpino I)	1	13	14	1	14	15
USF Dr. Napoleão Pellicano (Alpino II)	2	13	15	1	11	12
USF Dr. Olavo Barros (Monte Líbano)	7	25	32	4	13	17
USF Dra. Gesabel Clemente Marques de la Haba (Pedro Nechar)	4	15	19	3	15	18
USF Dr. Armino Mastrocola (Santa Rosa)	12	24	36	14	20	34
UBS Dr. José Barrionuevo (Soto I)	9	20	29	3	15	18
UBS Dr. José Barrionuevo (Soto II)	5	12	17	4	8	12
UBS Dr. José Barrionuevo (Soto III)	4	13	17	4	8	12

UBS Enf. Diomar José dos Santos (Glória I)	8	6	14	8	6	14
UBS Enf. Diomar José dos Santos (Glória II)	2	5	7	3	9	12
USF Dr. Geraldo Mendonça Uchoa (Lunardelli)	16	71	87	8	49	57
USF Dr. Michel Curi (Nosso Teto equipe I)	1	34	35	0	33	33
USF Dr. Michel Curi (Nosso Teto equipe II)	4	13	17	2	11	13
UBS Dr. Francisco Lopes Ladeira (Salles)	27	64	91	5	32	37
UBS Dr. Vicente Buchianeri (Vertoni I)	14	43	57	14	48	62
UBS Dr. Vicente Buchianeri (Vertoni II)	11	29	40	10	28	38
UBS Dr. Luiz Carlos Figueiredo Malheiros (Central I)	7	15	22	1	6	7
UBS Dr. Luiz Carlos Figueiredo Malheiros (Central II)	12	20	32	14	20	34
USF Dr. Sergio da Costa Peres (Del Rey)	8	11	19	9	15	24
USF Dr. José Rocha (Gavioli equipe I)	8	44	52	5	41	46
USF Dr. José Rocha (Gavioli equipe II)	4	6	10	2	14	16
USF Dr. João Miguel Calil (Santo Antônio)	14	75	89	24	42	66
USF Dr. Carlos Eduardo Bauab (Theodoro)	9	18	27	4	22	26
USF Dra. Isabel Ettruri (Flamingo equipe I)	9	33	42	5	46	51
USF Dra. Isabel Ettruri (Flamingo equipe II)	11	42	53	6	51	57
USF Dr. José Pio Nogueira de Sá (Gabriel Hernandez)	4	11	15	2	9	11
USF Dr. Athos Procópio de Oliveira (Imperial)	3	32	35	5	34	39
USF Dr. Carlos Roberto Surian (Nova Catanduva equipe I)	2	12	14	1	9	10
USF Dr. Carlos Roberto Surian (Nova Catanduva equipe II)	3	14	17	2	25	27

Fonte: Sistema MV, 2022. Acesso: 01/09/2022. Dados enviados pelas equipes das Unidades Básicas de Saúde/Sistema MV, 2022. Acesso em: 20/09/2022.

4.6 PRINCIPAIS CIDS DAS UNIDADES BÁSICAS DE SAÚDE

A tabela 55 mostra os principais CIDs registrados pelos médicos da estratégia da saúde da família e os médicos clínicos, pediatras e ginecologistas das UBS, no mês de agosto de 2022. O principal CID registrado foi I10 – Hipertensão essencial (primária) com 12,39% do total dos CIDs registrados.

Tabela 55: Principais CIDs registrados pelos médicos da estratégia de saúde da família e médicos clínicos, pediatras e ginecologistas das UBS, no mês de agosto de 2022.

PRINCIPAIS CIDS REGISTRADOS - AGOSTO 2022			
Código	Descrição do CID	Quant.	%
I10	HIPERTENSÃO ESSENCIAL (PRIMÁRIA)	3091	12,39
Z000	EXAME MÉDICO GERAL	907	3,64
E11	DIABETES MELLITUS NÃO-INSULINO-DEPENDENTE	869	3,48
J11	INFLUENZA (GRIPE) DEVIDA A VÍRUS NÃO IDENTIFICADO	807	3,23
E039	HIPOTIREOIDISMO NÃO ESPECIFICADO	509	2,04
E10	DIABETES MELLITUS INSULINO-DEPENDENTE	404	1,62
Z001	EXAME DE ROTINA DE SAÚDE DA CRIANÇA	396	1,59
F411	ANSIEDADE GENERALIZADA	386	1,55
E14	DIABETES MELLITUS NÃO ESPECIFICADO	375	1,50
M545	DOR LOMBAR BAIXA	373	1,50

Fonte: Sistema MV, 2022. Acesso: 21/09/2022.

4.7 PRINCIPAIS CIDS DA UNIDADE DE PRONTO ATENDIMENTO – UPA

A tabela 56 mostra os principais CIDs registrados pelos médicos clínicos e pediatras da Unidade de Pronto Atendimento Dr. Atilio C Cypriano - UPA, no mês de agosto de 2022. O principal CID registrado foi J11 – Influenza (gripe) devida a vírus não identificado. com 12,87% do total dos CIDs registrados. Já a tabela 57 mostra os principais CIDs do UPA Respiratório, porém não houve nenhum atendimento no mês de agosto.

Tabela 56: CIDs registrados por médicos da UPA, no mês de agosto de 2022.

UPA - UNIDADE DE PRONTO ATENDIMENTO DR ATILIO C CYPRIANO			
CID	Descrição do CID	Quant.	%
J11	INFLUENZA (GRIPE) DEVIDA A VÍRUS NÃO IDENTIFICADO	425	5,34
A09	DIARRÉIA E GASTROENTERITE DE ORIGEM INFECCIOSA PRESUMÍVEL	401	5,04
R11	NÁUSEA E VÔMITOS	376	4,72
Z000	EXAME MÉDICO GERAL	354	4,45
R10	DOR ABDOMINAL E PÉLVICA	236	2,96
J039	AMIGDALITE AGUDA NÃO ESPECIFICADA	226	2,84
M545	DOR LOMBAR BAIXA	198	2,49
J00	NASOFARINGITE AGUDA [RESFRIADO COMUM]	196	2,46
R05	TOSSE	174	2,19
J111	INFLUENZA [GRIPE] COM OUTRAS MANIFESTAÇÕES RESPIRATÓRIAS, DEVIDA A VÍRUS NÃO IDE	162	2,03

Fonte: Sistema MV, 2022. Acesso: 21/09/2022.

Tabela 57: CIDs registrados por médicos da UPA - Respiratório, no mês de agosto de 2022.

UPA - RESPIRATORIO			
CID	Descrição do CID	Quant.	%
-	-	0	0,00

Fonte: Sistema MV, 2022. Acesso: 21/09/2022.

5. MORTALIDADE

A seguir será mostrado o número de óbitos por mês de residentes do município de Catanduva, CIDs dos óbitos por sexo e óbitos por local. A tabela 58 mostra o número de óbitos por mês e por unidade de saúde.

Tabela 58: Número de óbitos, por unidade de saúde, por mês, no ano de 2022.

ÓBITOS POR MÊS													
UNIDADES DE SAÚDE	JANEIRO	FEVEREIRO	MARÇO	ABRIL	MAIO	JUNHO	JULHO	AGOSTO	SETEMBRO	OUTUBRO	NOVEMBRO	DEZEMBRO	TOTAL
	Nº	Nº	Nº	Nº	Nº	Nº	Nº	Nº	Nº	Nº	Nº	Nº	Nº
TOTAL	94	114	102	80	117	123	104	104					838
USF Dr. Milton Maguollo (Bom Pastor)	2	1	4	2	2	4	2	0					17
USF Dr. Jose Ramiro Madeira (Euclides)	4	2	1	2	3	3	1	3					19
USF Dr. Sergio Banhos (Pachá)	3	1	1	2	1	2	1	1					12
USF Dr. Alcione Nasorri (Solo equipe I)	2	3	3	4	2	4	3	1					22
USF Dr. Alcione Nasorri (Solo equipe II)	1	2	1	1	2	2	2	1					12
USF Dr. Alcione Nasorri (Solo equipe III)	5	2	5	0	1	2	2	3					20
USF Dr. Napoleão Pellicano (Alpino I)	1	3	3	0	0	1	2	0					10
USF Dr. Napoleão Pellicano (Alpino II)	1	1	1	2	4	3	1	1					14
USF Dr. Olavo Barros (Monte Líbano)	0	0	2	2	1	0	4	3					12
USF Dra. Gesabel Clemente Marques de la Haba (Pedro Nechar)	4	2	3	3	3	2	2	0					19
USF Dr. Armindo Mastrocola (Santa Rosa)	4	1	3	4	2	5	5	3					27
UBS Dr. José Barrionuevo (Soto equipe I)	4	6	3	2	3	5	4	3					30
UBS Dr. José Barrionuevo (Soto equipe II)	2	3	4	1	3	1	4	5					23
UBS Dr. José Barrionuevo (Soto equipe III)	3	4	4	4	9	7	3	5					39
UBS Enf. Diomar José dos Santos (Glória equipe I)	0	6	1	1	2	3	5	2					20
UBS Enf. Diomar José dos Santos (Glória equipe II)	0	2	3	0	2	1	2	1					11
USF Dr. Geraldo Mendonça Uchoa (Lunardelli)	2	10	4	0	5	4	0	3					28
USF Dr. Michel Curi (Nosso Teto equipe I)	4	2	5	4	5	6	4	4					34
USF Dr. Michel Curi (Nosso Teto equipe II)	1	2	1	1	3	1	0	4					13
UBS Dr. Francisco Lopes Ladeira (Salles)	10	13	6	4	8	3	5	6					55
UBS Dr. Vicente Buchianeri (Vertoni equipe I)	0	4	5	2	8	5	4	10					38
UBS Dr. Vicente Buchianeri (Vertoni equipe II)	2	5	1	5	3	3	4	1					24
UBS Dr. Luiz Carlos Figueiredo Malheiros (Central equipe I)	7	8	11	4	7	11	8	7					63
UBS Dr. Luiz Carlos Figueiredo Malheiros (Central equipe II)	3	4	3	6	4	9	5	4					38
USF Dr. Sergio da Costa Peres (Del Rey)	3	1	0	5	4	4	3	6					26
USF Dr. José Rocha (Gavioli equipe I)	6	4	1	1	7	3	2	2					26
USF Dr. José Rocha (Gavioli equipe II)	5	3	1	1	5	4	1	1					21
USF Dr. João Miguel Calil (Santo Antônio)	3	5	8	3	3	10	3	7					42
USF Dr. Carlos Eduardo Bauab (Theodoro)	2	2	3	5	4	4	3	0					23
USF Dra. Isabel Ettruri (Flamingo equipe I)	1	0	3	2	1	0	7	3					17
USF Dra. Isabel Ettruri (Flamingo equipe II)	4	4	5	4	3	2	5	7					34
USF Dr. José Pio Nogueira de Sá (Gabriel Hernandes)	2	2	1	0	0	3	1	3					12
USF Dr. Athos Procópio de Oliveira (Imperial)	1	4	0	1	1	2	2	2					13
USF Dr. Carlos Roberto Surian (Nova Catanduva equipe I)	2	2	2	1	2	4	4	2					19
USF Dr. Carlos Roberto Surian (Nova Catanduva equipe II)	0	0	0	1	3	0	0	0					4
Unidade não encontrada	0	0	0	0	1	0	0	0					1

Na tabela 59, podemos ver as principais causas de óbito por sexo no mês de agosto. A principal causa de morte nos homens foi J440 –Doença pulmonar obstrutiva crônica com infecção respiratória aguda do trato respiratório inferior, representando 8,93% do total de mortes entre os homens, e nas mulheres foi B342 –Infecção por coronavírus de localização não especificada, representando 8,33% do total de mortes entre as mulheres, ficando empatado com N390 – Infecção do trato urinário de localização não especificada.

Tabela 59: Principais causas de óbito, por CID e por sexo, no mês de agosto de 2022.

CLASSIFICAÇÃO	CID	MASCULINO		
		DESCRIÇÃO	Nº	%
1º	J440	Doença pulmonar obstrutiva crônica com infecção respiratória aguda do trato respiratório inferior	5	8,93
2º	I219	Infarto agudo do miocárdio não especificado	4	7,14
3º	G309	Doença de Alzheimer não especificada.	3	5,36
3º	R98	Morte sem assistência	3	5,36
CLASSIFICAÇÃO	CID	FEMININO		
		DESCRIÇÃO	Nº	%
1º	B342	Infecção Por Coronavírus De Localização Não Especificada	4	8,33
2º	G309	Doença de Alzheimer não especificada.	3	6,25
2º	C509	Neoplasia maligna da mama, não especificada	3	6,25
2º	I678	Outras doenças cerebrovasculares especificadas	3	6,25
3º	R98	Morte sem assistência	2	4,17
3º	R99	Outras Causas Mal Definidas e as Não Especificadas de Mortalidade	2	4,17
3º	K746	Outras formas de cirrose hepática e as não especificadas	2	4,17

Fonte: SMS/DEVISA/SIM, 2022. Acesso em: 20/09/2022.

Na tabela 60 podemos ver todos os CID de mortalidade do mês de agosto por sexo. Os óbitos masculinos representam 53,85% do total com 56 óbitos, o sexo feminino teve 48 óbitos representando 46,15% do total de mortes.

Tabela 60: Número de óbitos, por CID e por sexo, no mês de agosto de 2022.

CID	DESCRIÇÃO	MASCULINO		FEMININO		Nº TOTAL	
		Nº	%	Nº	%	Nº	%
G309	Doença de Alzheimer não especificada.	3	2,88	3	2,88	6	5,77
J440	Doença pulmonar obstrutiva crônica com infecção respiratória aguda do trato respiratório inferior	5	4,81	1	0,96	6	5,77
I219	Infarto agudo do miocárdio não especificado	4	3,85	1	0,96	5	4,81
R98	Morte sem assistência	3	2,88	2	1,92	5	4,81
B342	Infecção Por Coronavírus De Localização Não Especificada	0	0,00	4	3,85	4	3,85
R99	Outras Causas Mal Definidas e as Não Especificadas de Mortalidade	2	1,92	2	1,92	4	3,85
C509	Neoplasia maligna da mama, não especificada	0	0,00	3	2,88	3	2,88
I678	Outras doenças cerebrovasculares especificadas	0	0,00	3	2,88	3	2,88
J159	Pneumonia bacteriana não especificada	2	1,92	1	0,96	3	2,88
A419	Septicemia não especificada.	1	0,96	1	0,96	2	1,92
C189	Neoplasia maligna do cólon	2	1,92	0	0,00	2	1,92
C679	Neoplasia maligna da bexiga, sem outras especificações	2	1,92	0	0,00	2	1,92
I250	Doença cardiovascular aterosclerótica	2	1,92	0	0,00	2	1,92
K746	Outras formas de cirrose hepática e as não especificadas	0	0,00	2	1,92	2	1,92
N390	Infecção Do Trato Urinário De Localização Não Especificada	1	0,96	1	0,96	2	1,92
B582	Meningoencefalite por Toxoplasma	0	0,00	1	0,96	1	0,96
B59	Pneumocistose	1	0,96	0	0,00	1	0,96
B909	Seqüelas de tuberculose	0	0,00	1	0,96	1	0,96
C159	Neoplasia maligna do esôfago, não especificado	1	0,96	0	0,00	1	0,96
C348	Neoplasia maligna dos brônquios e dos pulmões com lesão invasiva	1	0,96	0	0,00	1	0,96
C349	Neoplasia maligna dos brônquios e dos pulmões	1	0,96	0	0,00	1	0,96
C61	Neoplasia Maligna da Próstata	1	0,96	0	0,00	1	0,96
C80	Neoplasia Maligna, Sem Especificação de Localização	0	0,00	1	0,96	1	0,96
C930	Leucemia monocítica aguda	0	0,00	1	0,96	1	0,96
E142	Diabetes mellitus não especificado - com complicações renais	1	0,96	0	0,00	1	0,96
E145	Diabetes mellitus não especificado	0	0,00	1	0,96	1	0,96
F102	Transtornos Mentais E Comportamentais Devidos Ao Uso De Álcool - Síndrome De Dependência.	0	0,00	1	0,96	1	0,96
F172	Transtornos mentais e comportamentais devidos ao uso de fumo - síndrome de dependência	1	0,96	0	0,00	1	0,96
G20	Doença de Parkinson.	0	0,00	1	0,96	1	0,96
G919	Hidrocefalia não especificada	1	0,96	0	0,00	1	0,96
I062	Estenose aórtica reumática com insuficiência	0	0,00	1	0,96	1	0,96
I10	Hipertensão essencial (primária)	1	0,96	0	0,00	1	0,96
I132	Doença cardíaca e renal hipertensiva com insuficiência cardíaca (congestiva) e insuficiência renal	1	0,96	0	0,00	1	0,96
I269	Embolia pulmonar sem menção de cor pulmonale agudo.	0	0,00	1	0,96	1	0,96
I330	Endocardite infecciosa aguda e subaguda	1	0,96	0	0,00	1	0,96
I351	Insuficiência (da valva) aórtica	1	0,96	0	0,00	1	0,96

I500	Insuficiência Cardíaca Congestiva.	1	0,96	0	0,00	1	0,96
I509	Insuficiência cardíaca não especificada	1	0,96	0	0,00	1	0,96
I619	Hemorragia intracerebral não especificada	0	0,00	1	0,96	1	0,96
I64	Acidente Vascular Cerebral (AVC)	0	0,00	1	0,96	1	0,96
I694	Seqüelas de doenças cerebrovasculares	0	0,00	1	0,96	1	0,96
I711	Aneurisma da aorta torácica, roto	1	0,96	0	0,00	1	0,96
J449	Doença pulmonar obstrutiva crônica não especificada	0	0,00	1	0,96	1	0,96
J459	Asma não especificada	1	0,96	0	0,00	1	0,96
J690	Pneumonite devida a sólidos e líquidos	1	0,96	0	0,00	1	0,96
J841	Outras doenças pulmonares intersticiais com fibrose	0	0,00	1	0,96	1	0,96
K219	Doença de refluxo gastroesofágico sem esofagite	0	0,00	1	0,96	1	0,96
K566	Outras Formas De Obstrução Intestinal, E As Não Especificadas	1	0,96	0	0,00	1	0,96
K578	Doença diverticular do intestino, de localização não especificada, com perfuração e abscesso	0	0,00	1	0,96	1	0,96
K579	Doença diverticular do intestino, de localização não especificada, sem perfuração ou abscesso	1	0,96	0	0,00	1	0,96
K703	Cirrose hepática alcoólica	1	0,96	0	0,00	1	0,96
K802	Calculose Da Vesícula Biliar Sem Colecistite	0	0,00	1	0,96	1	0,96
K850	Pancreatite aguda idiopática	0	0,00	1	0,96	1	0,96
L089	Infecção localizada da pele e do tecido subcutâneo, não especificada	0	0,00	1	0,96	1	0,96
N039	Síndrome nefrítica crônica - não especificada	0	0,00	1	0,96	1	0,96
N10	Nefrite túbulo-intersticial aguda	1	0,96	0	0,00	1	0,96
N189	Insuficiência renal crônica não especificada	1	0,96	0	0,00	1	0,96
N498	Transtornos inflamatórios de outros órgãos genitais masculinos especificados	1	0,96	0	0,00	1	0,96
P002	Feto e recém-nascido afetados por doenças infecciosas e parasitárias da mãe	0	0,00	1	0,96	1	0,96
P010	Feto e recém-nascido afetados por incompetência do colo uterino	1	0,96	0	0,00	1	0,96
P95	Morte Fetal de Causa Não Especificada	0	0,00	1	0,96	1	0,96
V234	Motociclista traumatizado em colisão com um automóvel (carro), ""pick up"" ou caminhonete - condutor traumatizado em um acidente de trânsito	1	0,96	0	0,00	1	0,96
W060	Queda de um leito - residência	1	0,96	0	0,00	1	0,96
W180	Outras quedas no mesmo nível - residência	0	0,00	1	0,96	1	0,96
W189	Outras quedas no mesmo nível - local não especificado	0	0,00	1	0,96	1	0,96
W190	Queda sem especificação - residência	1	0,96	0	0,00	1	0,96
X805	Agressão por meio de drogas, medicamentos e substâncias biológicas	1	0,96	0	0,00	1	0,96
Y348	Fatos ou eventos não especificados e intenção não determinada - outros locais especificados	1	0,96	0	0,00	1	0,96
		56	53,85	48	46,15	104	100,00

Fonte: SMS/DEVISA/SIM, 2022. Acesso em: 20/09/2022.

A tabela 61 mostra os óbitos dos residentes de Catanduva por local, no ano de 2022.

Tabela 61: Número de óbitos por local, no ano de 2022.

ÓBITOS POR LOCAL - 2022													
LOCAL	JANEIRO	FEVEREIRO	MARÇO	ABRIL	MAIO	JUNHO	JULHO	AGOSTO	SETEMBRO	OUTUBRO	NOVEMBRO	DEZEMBRO	TOTAL
HOSPITAL ESCOLA EMÍLIO CARLOS	22	33	35	23	35	34	31	25					238
HOSPITAL PADRE ALBINO	19	17	21	16	21	33	19	28					174
HOSPITAL SÃO DOMINGOS	13	16	13	11	16	19	15	15					118
HOSPITAL DE BASE DE SÃO JOSÉ DO RIO PRETO	1	1	4	1	3	1	0	3					14
HOSPITAL AUSTA DE SÃO JOSE DO RIO PRETO	0	0	0	0	0	0	0	1					1
HOSPITAL DAS CLINICAS FAEPA RIBEIRAO PRETO	0	1	0	0	0	0	0	0					1
HOSPITAL INFANTE D HENRIQUE	0	0	1	0	0	0	0	0					1
HOSPITAL GERAL DE PROMISSÃO	0	0	0	0	0	1	0	0					1
HOSPITAL LAR NOSSA SENHORA DAS GRACAS NA PROVIDENCIA DE DEUS	0	0	0	0	0	0	1	0					1
FUNDAÇÃO PIO XII BARRETOS	0	0	0	0	0	0	0	1					1
PRONTO SOCORRO MUNICIPAL DR ADIB JATENE	0	0	0	0	0	1	0	0					1
SANTA CASA DE MISERICORDIA DE SAO JOSE DO RIO PRETO	0	1	0	0	0	0	0	0					1
SANTA CASA DE NOVO HORIZONTE	4	6	1	0	0	2	1	0					14
SANTA CASA DE SANTA ADÉLIA	1	0	0	0	0	0	0	0					1
SANTA CASA DE GUARIBA	0	0	0	1	0	0	0	0					1
UNIDADE DE INTERNACAO FRATERNIDADE COVID 19	0	1	0	0	0	0	0	0					1
USF DR ALCIONE NASORRI SOLO SAGRADO	0	0	0	0	0	1	0	0					1
UPA CATANDUVA	13	10	4	4	11	6	13	7					68
UPA MACARENKO - SUMARÉ	0	0	0	0	1	0	0	0					1
DOMICÍLIO	18	22	20	19	28	21	20	19					167
VIA PÚBLICA	3	3	1	2	1	1	1	3					15
OUTROS	0	3	2	3	1	3	3	2					17
TOTAL	94	114	102	80	117	123	104	104					838

Fonte: SMS/DEVISA/SIM, 2022. Acesso em: 20/09/2022.

6. ALTA QUALIFICADA

Através da alta qualificada, o usuário que recebeu a alta do hospital continua recebendo cuidados através da articulação com a atenção básica e familiares do usuário. As tabelas 62 a 65 mostram o quantitativo da alta qualificada dos hospitais por origem, sexo e faixa etária dos usuários e classificação da alta.

Tabela 62: Número de altas qualificadas por origem, por mês, no ano de 2022.

HOSPITAL DE ORIGEM/MESES	JANEIRO	FEVEREIRO	MARÇO	ABRIL	MAIO	JUNHO	JULHO	AGOSTO	SETEMBRO	OUTUBRO	NOVEMBRO	DEZEMBRO	TOTAL
HOSPITAL PADRE ALBINO	69	57	78	59	47	57	57	54					478
HOSPITAL EMILIO CARLOS	21	22	19	16	7	4	17	19					125
HOSPITAL DE BASE	1	1	0	0	0	0	0	0					2
HOSPITAL MAHATMA GANDHI	2	6	5	2	5	5	0	0					25
SANTA CASA DE MISERICÓRDIA – SANTA ADÉLIA	0	0	0	0	0	0	0	0					0
SANTA CASA DE MISERICÓRDIA - NOVO HORIZONTE	0	0	0	0	1	0	0	0					1
HOSPITAL PUC CAMPINAS	0	0	0	0	0	0	1	0					1
UPA DR ATILIO CARDARELLI CYPRIANO	0	0	0	0	0	0	0	2					2
TOTAL	93	86	102	77	60	66	75	75					634

Fonte: Dados recebidos da alta qualificada, 2022. Acesso em: 16/09/2022.

Tabela 63: Número de altas qualificadas por sexo, por mês, no ano de 2022.

SEXO	JANEIRO	FEVEREIRO	MARÇO	ABRIL	MAIO	JUNHO	JULHO	AGOSTO	SETEMBRO	OUTUBRO	NOVEMBRO	DEZEMBRO	TOTAL
MASCULINO	41	40	46	40	27	26	41	44					305
FEMININO	52	46	56	37	33	40	34	31					329
TOTAL	93	86	102	77	60	66	75	75					634

Fonte: Dados recebidos da alta qualificada, 2022. Acesso em: 16/09/2022.

Tabela 64: Número de altas qualificadas por faixa etária, por mês, no ano de 2022.

FAIXA ETÁRIA	JANEIRO	FEVEREIRO	MARÇO	ABRIL	MAIO	JUNHO	JULHO	AGOSTO	SETEMBRO	OUTUBRO	NOVEMBRO	DEZEMBRO	TOTAL
MENOR 2 ANOS	3	22	29	27	7	6	3	12					80
DE 2 ATÉ 9 ANOS	5	1	4	0	1	3	1	2					13
DE 10 ATÉ 19 ANOS	1	3	1	2	1	1	2	1					11
DE 20 ATÉ 59 ANOS	39	32	34	25	26	25	26	17					190
MAIORES DE 60 ANOS	45	28	34	23	25	31	43	43					238
IGNORADA	0	0	0	0	0	0	0	0					0
TOTAL	93	86	102	77	60	66	75	75					634

Fonte: Dados recebidos da alta qualificada, 2022. Acesso em: 16/09/2022.

Tabela 65: Número de altas qualificadas por classificação do tipo de alta, por mês, no ano de 2022.

CLASSIFICAÇÃO DAS ALTAS	JANEIRO	FEVEREIRO	MARÇO	ABRIL	MAIO	JUNHO	JULHO	AGOSTO	SETEMBRO	OUTUBRO	NOVEMBRO	DEZEMBRO	TOTAL	%
OUTROS	45	28	18	23	25	36	43	34					252	39,75
FRATURAS/AMPUTAÇÕES	8	5	7	5	9	14	9	10					67	10,57
NEOPLASIAS / CANCERES	7	2	7	8	7	1	7	6					45	7,10
INFECÇÕES (COVID E OUTRAS)	7	13	11	5	3	1	6	6					52	8,20
IST/DST (SIFILIS, AIDS, HEPATITES...)	4	1	0	0	0	0	0	1					6	0,95
PÓS CIRURGIA/ POS OPERATORIO	4	4	6	5	2	3	1	1					26	4,10
CURATIVOS, ULCERAS	4	0	9	0	0	0	0	0					13	2,05
DOENÇAS CRONICAS (HAS, DM)	4	3	1	1	0	0	4	2					15	2,37
APENDICITE/ APENDICECTOMIA	4	0	3	0	0	1	1	1					10	1,58
PSIQUIATRIA	2	6	5	2	5	5	0	0					25	3,94
AVC E SEQUELAS DE AVC/ AVE	2	0	3	0	2	0	0	3					10	1,58
QUEIMADURA	2	0	3	1	5	0	2	1					14	2,21
PROFILAXIA DE TROMBOSE VENOSA PROFUNDA	0	2	0	1	0	0	0	0					3	0,47
RECEM NASCIDO	0	22	29	26	2	5	2	10					96	15,14
TOTAL	93	86	102	77	60	66	75	75	0	0	0	0	634	100,00

Fonte: Dados recebidos da alta qualificada, 2022. Acesso em: 16/09/2022.

7. EDUCAÇÃO PERMANENTE

A Educação Permanente vem para auxiliar os profissionais de saúde em suas necessidades e dificuldades, e os temas abordados tem como base as dúvidas que surgem no dia a dia dos profissionais. Essa capacitação tem como objetivo gerar profissionais com uma postura reflexiva e crítica, de forma que esses profissionais

possam melhorar o desenvolvimento de suas funções, melhorando a qualidade do serviço e satisfação dos usuários.

A tabela 66 mostra o quantitativo das reuniões de Educação Permanente, por categoria profissional e por mês, no ano de 2022. As siglas AP e ANP significam: AP – atividade programada e ANP – atividade não programada.

Tabela 66: Reuniões de Educação Permanente, por categoria profissional, por mês, no ano de 2022.

		NEP MENSAL 2022																									
CATEGORIA PROFISSIONAL	JANEIRO	FEVEREIRO		MARÇO		ABRIL		MAIO		JUNHO		JULHO		AGOSTO		SETEMBRO		OUTUBRO		NOVEMBRO		DEZEMBRO		TOTAL			
		AP	ANP	AP	ANP	AP	ANP	AP	ANP	AP	ANP	AP	ANP	AP	ANP	AP	ANP	AP	ANP	AP	ANP	AP	ANP	AP	ANP		
ENFERMEIROS	PLANEJAMENTO	1	0	0	0	1	1	1	1	1	0	1	1	0	1										5	4	
MÉDICOS		0	0	1	0	1	1	0	0	1	0	0	1	1	1											4	3
DENTISTAS		1	0	1	0	1	0	0	0	1	0	1	0	0	2											5	2
FARMACÊUTICOS		1	0	1	0	0	0	1	0	0	0	1	0	0	2											4	2
AUXILIAR DE ENFERMAGEM		0	0	0	0	1	0	1	0	1	0	1	0	0	0											4	0
AUXILIAR ADMINISTRATIVO		0	0	1	0	1	0	0	0	0	0	1	0	1	0											4	0
AUXILIAR SAÚDE BUCAL		0	0	1	0	0	0	1	0	1	0	0	0	1	0											4	0
AUXILIAR DE HIGIENE E LIMPEZA		0	0	1	0	0	0	1	0	1	0	0	0	1	0											4	0
FISIOTERAPEUTA		0	0	1	0	0	0	1	0	0	0	1	0	0	1											3	1
NUTRICIONISTA		0	0	1	0	0	0	0	0	1	0	0	0	0	0											2	0
FONOAUDIÓLOGO		0	0	1	0	0	0	0	0	0	0	1	0	0	0											2	0
PSICÓLOGO		0	0	1	0	0	0	0	0	0	0	1	1	0	0											2	1
TERAPEUTA OCUPACIONAL		0	0	1	0	0	0	0	0	1	0	0	0	0	1											2	1
ASSISTENTE SOCIAL		0	0	0	0	0	0	1	0	0	0	1	0	0	0											2	0
CAPS II		0	0	0	0	1	0	0	0	1	0	0	0	0	0											2	0
CAPS AD		0	0	0	0	0	0	1	0	0	0	0	0	1	0											2	0
EMAD		0	0	0	0	1	0	1	0	1	0	0	0	1	0											4	0
MOTORISTAS		0	0	0	1	0	0	1	0	1	0	1	0	0	0											3	1
ED. FÍSICO		0	0	0	0	1	0	0	0	0	0	0	0	1	1											2	1
TOTAL			3	0	11	1	8	2	10	1	11	0	10	3	7	9										60	16

Fonte: Dados da coordenação de educação permanente, 2022. Acesso em: 08/09/2022. * AP – Atividade programada, ANP – Atividade não programada.

8. AUXÍLIO BRASIL

O objetivo do novo Programa Auxílio Brasil (antigo Bolsa Família) é fazer com que famílias em situação de pobreza tenham acesso a direitos básicos. Ele integra em um só programa várias políticas de assistência social, saúde, educação, emprego e renda. Quem tem direito são as famílias em situação extrema pobreza e pobreza, que possuam gestantes ou pessoas com idade de até 21 anos. O novo programa Auxílio Brasil é dividido em 9 modalidades, sendo estas: benefício primeira infância (para famílias

com crianças de até 36 meses); benefício composição familiar (incentivo para os estudos, para famílias com jovens de até 21 anos); benefício de superação de extrema pobreza (se após receber os benefícios per capita a família ainda não superar a linha da pobreza, ela receberá apoio financeiro sem limite de integrantes familiares); Auxílio esporte escolar (destinado à estudantes de 12 a 17 anos que se destacarem em competições oficiais de jogos escolares brasileiros); bolsa de iniciação científica júnior (voltado para estudantes com bom desempenho em competições acadêmicas e científicas); auxílio criança cidadã (para famílias com crianças de até 48 meses que não encontre vaga em creches); auxílio inclusão produtiva urbana (incentivo para integrar o mercado de trabalho) e benefício compensatório de transição (para as famílias que estavam cadastradas no bolsa família e perderam parte do dinheiro devido aos novos critério do auxílio brasil, será concedido um período de implementação do novo programa até que haja majoração do valor recebido pela família ou até que não se enquadre mais nos critérios do programa).

A tabela 67 mostra como está a cobertura do Auxílio Brasil no município de Catanduva pela saúde, na 1ª vigência de 2022.

Tabela 67: Indicadores do Auxílio Brasil, na 1ª vigência de 2022.

1ª VIGÊNCIA 2022					
EAS	Perc. cobertura de beneficiários acompanhados (%)	Perc. cobertura do acomp. de crianças (%)	Perc. crianças com vac. em dia (%)	Perc. de cobertura de gestantes localizadas (%)	Perc. gestantes com pré em dia (%)
TOTAL	30,49%	1,53%	100%	3,86%	100%
UBS DR FRANCISCO LOPES LADEIRA JD SALLES	19,54%	0%	0%	0%	0%
UBS DR JOSE BARRIONUEVO RODRIGUES VILA SOTO	19,61%	0,83%	100%	6,67%	100%
UBS DR LUIZ CARLOS FIGUEIREDO MALHEIROS CENTRAL	21,95%	0%	0%	0%	0%
UBS DR VICENTE BUCHIANERI JARDIM VERTONI	18,89%	0%	0%	2,22%	100%
UBS ENFERMEIRO DIOMAR JOSE DOS SANTOS GLORIA III	25%	0%	0%	2,22%	100%
USF DR ALCIONE NASORRI SOLO SAGRADO	30,09%	1,48%	100%	11,11%	100%
USF DR ARMINDO MASTROCOLA SANTA ROSA	37,50%	0%	0%	0%	0%
USF DR ATHOS PROCOPIO DE OLIVEIRA JD IMPERIAL	35,77%	7,04%	100%	4,44%	100%
USF DR CARLOS EDUARDO BAUAB THEODORO ROSA FILHO	31,58%	4%	100%	0%	0%

USF DR CARLOS ROBERTO SURIAN NOVA CATANDUVA	40,30%	2,54%	100%	6,67%	100%
USF DR GERALDO MENDONCA UCHOA VILA LUNARDELLI	25,53%	0%	0%	2,22%	100%
USF DR JOAO MIGUEL CALIL SANTO ANTÔNIO	40,74%	0%	0%	2,22%	100%
USF DR JOSE PIO NOGUEIRA DE SA GABRIEL HERNANDES	34,31%	0%	0%	6,67%	100%
USF DR JOSE RAMIRO MADEIRA CONJUNTO EUCLIDES	26,56%	0%	0%	4,44%	100%
USF DR JOSE ROCHA JD GAVIOLI	22,60%	0%	0%	0%	0%
USF DR MICHEL CURI NOSSO TETO	29,06%	2,44%	100%	0%	0%
USF DR MILTON MAGUOLLO BOM PASTOR	24,22%	0%	0%	11,11%	100%
USF DR NAPOLEAO PELLICANO JARDIM ALPINO	29,37%	1,08%	100%	13,33%	100%
USF DR OLAVO BARROS MONTE LIBANO	28,13%	0%	0%	8,89%	100%
USF DR SERGIO BANHOS RESIDENCIAL ANUAR PACHA	29,03%	0%	0%	4,44%	100%
USF DR SERGIO DA COSTA PERES JARDIM DEL REY	33,33%	0%	0%	2,22%	100%
USF DRA GESABEL CLEMENTE MARQUES DE LA HABA PEDRO NECHAR	66,67%	75%	100%	0%	0%
USF DRA ISABEL ETTRURI PARQUE FLAMINGO	31,94%	0%	0%	0%	0%

Fonte: Sistema E-gestor, 2022.Dados atualizados em: 13/09/2022.

9. OUVIDORIAS

A ouvidoria tem como finalidade oferecer um serviço de escuta qualificada à população, encaminhar as manifestações aos setores competentes, orientar e acompanhar as demandas registradas e dar retorno ao usuário no prazo de 24 horas, propiciando uma resolução adequada aos problemas referidos apresentando prazos para os serviços que forem cobrados.

A tabela 68 e 69 e o gráfico 01, mostram o quantitativo e a classificação das ouvidorias e os temas das reclamações.

Tabela 68: Quantitativo de ouvidorias, por mês, no ano de 2022.

UNIDADES DE SAÚDE	OUVIDORIA 2022												
	JAN	FEV	MAR	ABR	MAI	JUN	JUL	AGO	SET	OUT	NOV	DEZ	TOTAL
	Nº	Nº	Nº	Nº	Nº	Nº	Nº	Nº	Nº	Nº	Nº	Nº	Nº
TOTAL	37	22	48	52	40	59	38	65					361
USF Milton Maguollo (Bom Pastor)	0	1	3	0	2	0	0	2					8
USF Jose Ramiro Madeira (Euclides)	2	1	2	3	1	3	1	0					13
USF Sergio Banhos (Pachá)	1	0	0	0	0	4	1	1					7
USF Alcione Nassori (Solo)	3	1	2	4	1	2	0	2					15
USF Napoleão Pelicano (Alpino)	3	1	0	2	0	1	1	2					10
USF Olavo Barros (Monte Líbano)	3	1	2	4	0	2	1	2					15
USF Gesabel Clemente Marques de la Habla (Pedro Nechar)	0	0	0	0	1	1	2	1					5
USF Armindo Mastrocola (Santa Rosa)	0	0	2	4	1	3	1	2					13
UBS José Barrionuevo (Soto)	3	2	4	8	7	7	2	7					40
UBS Giomar José dos Santos (Glória)	1	0	0	2	2	3	3	1					12
USF Geraldo Mendonça Uchoa (Lunardelli)	2	2	1	4	2	2	5	4					22
USF Michel Curi (Nosso Teto)	1	0	1	6	1	3	3	4					19
UBS Francisco Lopes Ladeira (Salles)	1	3	1	4	2	2	1	1					15
UBS Vicente Bucchianeri (Vertoni)	1	2	5	1	0	4	2	2					17
UBS Luis Carlos Figueiredo Malheiros (Central)	0	1	3	0	3	0	1	2					10
USF Sergio da Costa Perez (Del Rey)	1	0	1	0	0	4	3	2					11
USF Jose Rocha (Gavioli)	3	1	4	3	2	2	6	4					25
USF Joao Miguel Calil (Santo Antonio)	1	1	3	0	0	2	0	6					13
USF Carlos Eduardo bauaba (Theodoro)	2	0	1	1	1	4	0	1					10
USF Isabel Etturi (Flamingo)	5	0	9	1	8	4	3	9					39
USF Jose Pio Nogueira de Sá (Gabriel Hernandes)	0	2	0	1	1	2	0	2					8
USF Athos Procópio de Oliveira (Imperial)	2	0	0	0	0	0	1	0					3
USF Carlos Roberto Surian (Nova Catanduva)	1	1	0	0	3	1	1	3					10
Central de Transportes	0	1	0	3	1	1	0	2					8
CAPS AD	0	0	0	0	0	0	0	1					1
CAPS II	0	0	0	0	0	2	0	1					3
NASF 1	0	0	0	0	0	0	0	0					0
NASF 2	0	0	0	0	0	0	0	0					0
NASF 3	0	0	0	1	0	0	0	1					2
NASF 4	1	0	1	0	0	0	0	0					2
NASF 5	0	0	0	0	0	0	0	0					0
CRI SOLO	0	0	0	0	1	0	0	0					1
EMAD	0	0	0	0	0	0	0	0					0
VACINAÇÃO	0	1	0	0	0	0	0	0					1
Academia da Saúde Gavioli	0	0	1	0	0	0	0	0					1
EMAD/NASF 4	0	0	1	0	0	0	0	0					1

Santo Antônio/NASF 4	0	0	1	0	0	0	0	0					1
----------------------	---	---	---	---	---	---	---	---	--	--	--	--	---

Fonte: Ouvidoria Municipal de Catanduva, 2022.Acesso em: 20/09/2022.

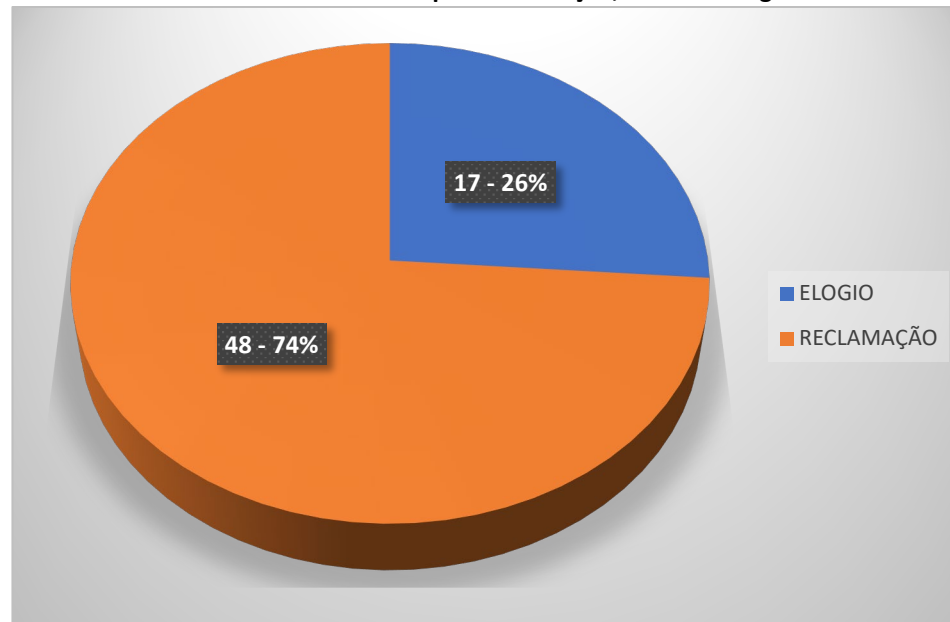
Tabela 69: Quantitativo e percentual das ouvidorias de acordo com a classificação, no mês de agosto de 2022.

UNIDADES DE SAÚDE	OUVIDORIA - AGOSTO 2022								
	ELOGIO		RECLAMAÇÃO		DENÚNCIA		SUGESTÃO		TOTAL
	Nº	%	Nº	%	Nº	%	Nº	%	Nº
Catanduva	17	26,15	48	73,85	0	0,00	0	0,00	65
USF Milton Maguollo (Bom Pastor)	0	0,00	2	100,00	0	0,00	0	0,00	2
USF Jose Ramiro Madeira (Euclides)	0	0,00	0	0,00	0	0,00	0	0,00	0
USF Sergio Banhos (Pachá)	0	0,00	1	100,00	0	0,00	0	0,00	1
USF Alcione Nassori (Solo)	0	0,00	2	100,00	0	0,00	0	0,00	2
USF Napoleão Pelicano (Alpino)	0	0,00	2	100,00	0	0,00	0	0,00	2
USF Olavo Barros (Monte Líbano)	0	0,00	2	100,00	0	0,00	0	0,00	2
USF Gesabel Clemente Marques de la Habla (Pedro Nechar)	1	100,00	0	0,00	0	0,00	0	0,00	1
USF Armindo Mastrocola (Santa Rosa)	0	0,00	2	100,00	0	0,00	0	0,00	2
UBS José Barrionuevo (Soto)	2	28,57	5	71,43	0	0,00	0	0,00	7
UBS Giomar José dos Santos (Glória)	1	100,00	0	0,00	0	0,00	0	0,00	1
USF Geraldo Mendonça Uchoa (Lunardelli)	2	50,00	2	50,00	0	0,00	0	0,00	4
USF Michel Curi (Nosso Teto)	1	25,00	3	75,00	0	0,00	0	0,00	4
UBS Francisco Lopes Ladeira (Salles)	0	0,00	1	100,00	0	0,00	0	0,00	1
UBS Vicente Bucchianeri (Vertoni)	0	0,00	2	100,00	0	0,00	0	0,00	2
UBS Luis Carlos Figueiredo Malheiros (Central)	0	0,00	2	100,00	0	0,00	0	0,00	2
USF Sergio da Costa Perez (Del Rey)	0	0,00	2	100,00	0	0,00	0	0,00	2
USF Jose Rocha (Gavioli)	0	0,00	4	100,00	0	0,00	0	0,00	4
USF Joao Miguel Calil (Santo Antonio)	3	50,00	3	50,00	0	0,00	0	0,00	6
USF Carlos Eduardo bauaba (Theodoro)	0	0,00	1	100,00	0	0,00	0	0,00	1
USF Isabel Etturi (Flamingo)	4	44,44	5	55,56	0	0,00	0	0,00	9
USF Jose Pio Nogueira de Sá (Gabriel Hernandes)	0	0,00	2	100,00	0	0,00	0	0,00	2
USF Athos Procópio de Oliveira (Imperial)	0	0,00	0	0,00	0	0,00	0	0,00	0
USF Carlos Roberto Surian (Nova Catanduva)	0	0,00	3	100,00	0	0,00	0	0,00	3
Central de Transportes	0	0,00	2	100,00	0	0,00	0	0,00	2
CAPS AD	1	100,00	0	0,00	0	0,00	0	0,00	1
CAPS II	1	100,00	0	0,00	0	0,00	0	0,00	1
NASF 1	0	0,00	0	0,00	0	0,00	0	0,00	0
NASF 2	0	0,00	0	0,00	0	0,00	0	0,00	0
NASF 3	1	100,00	0	0,00	0	0,00	0	0,00	1
NASF 4	0	0,00	0	0,00	0	0,00	0	0,00	0

NASF 5	0	0,00	0	0,00	0	0,00	0	0,00	0
CRI SOLO	0	0,00	0	0,00	0	0,00	0	0,00	0
EMAD	0	0,00	0	0,00	0	0,00	0	0,00	0
VACINAÇÃO	0	0,00	0	0,00	0	0,00	0	0,00	0
Academia da Saúde Gavioli	0	0,00	0	0,00	0	0,00	0	0,00	0
EMAD/NASF 4	0	0,00	0	0,00	0	0,00	0	0,00	0
Santo Antônio/NASF 4	0	0,00	0	0,00	0	0,00	0	0,00	0

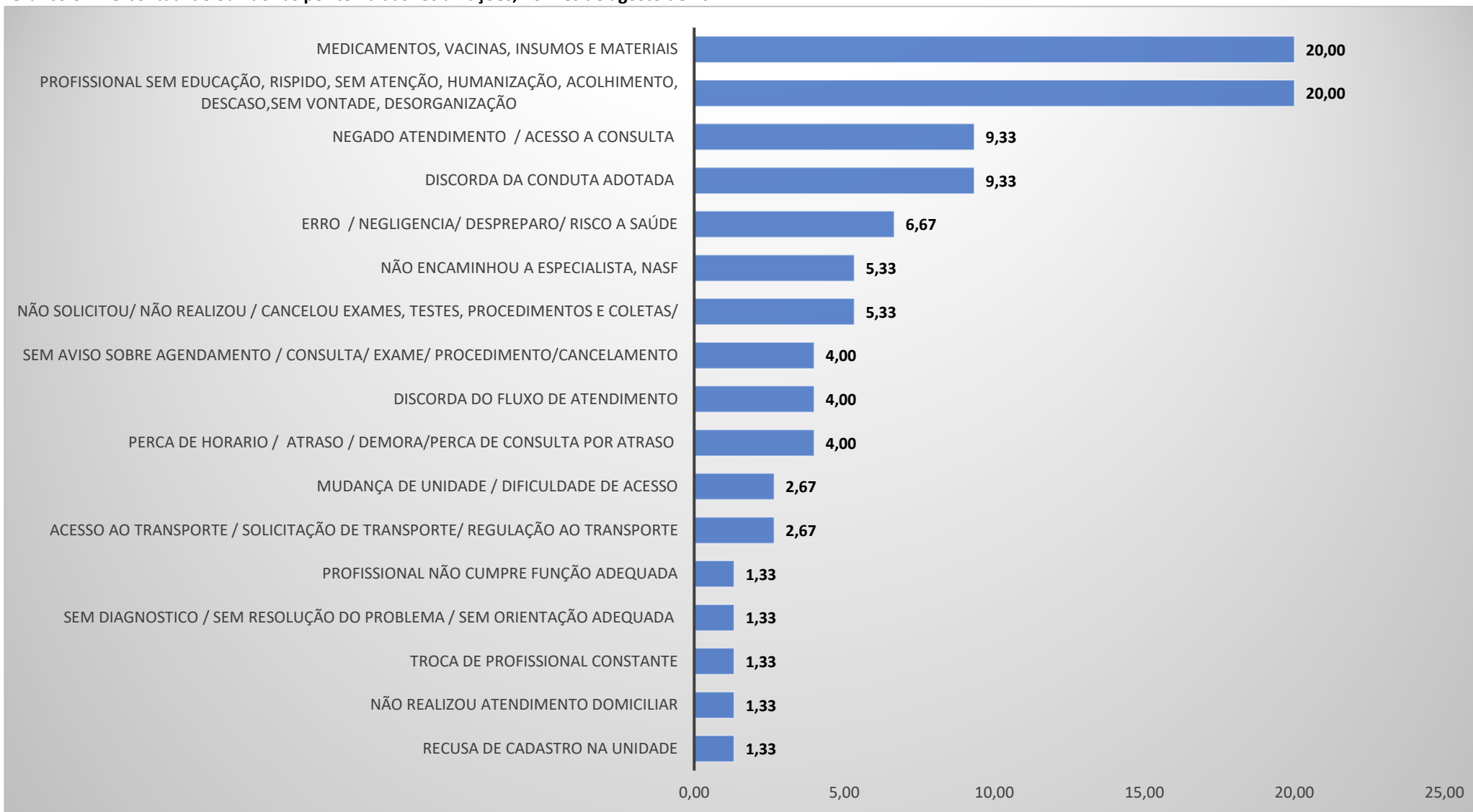
Fonte: Ouvidoria Municipal de Catanduva, 2022. Acesso em: 20/09/2022.

Gráfico 01: Percentual de ouvidorias por classificação, no mês de agosto.



Fonte: Ouvidoria Municipal de Catanduva, 2022. Acesso em: 20/09/2022.

Gráfico 02: Percentual de ouvidorias por tema das reclamações, no mês de agosto de 2022.



Fonte: Ouvidoria Municipal de Catanduva, 2022. Acesso em: 20/09/2022.

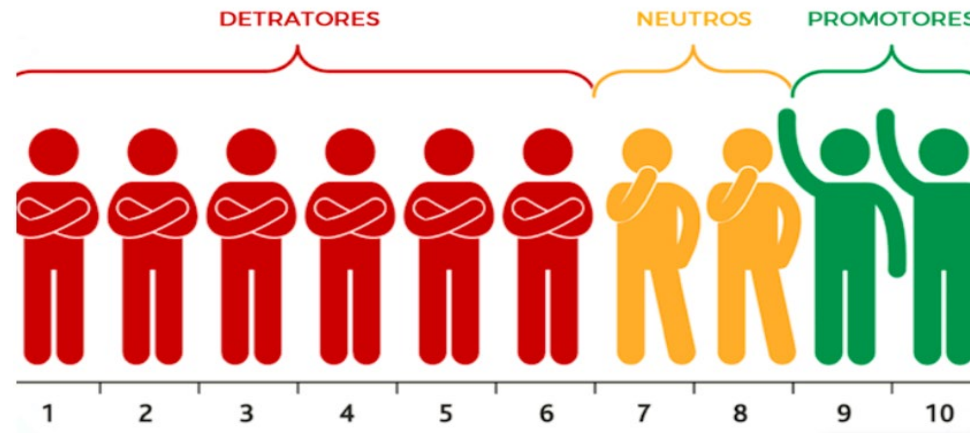
10. SATISFAÇÃO DOS USUÁRIOS – NPS (NET PROMOTER SCORE)

Net Promoter Score – NPS é uma metodologia de avaliação da satisfação dos usuários. Através de uma pergunta é possível mensurar o grau de satisfação dos usuários em relação a um determinado serviço.

Atualmente o NPS está sendo realizado por ligações telefônicas diárias, onde a meta é ligar em torno de 5% das pessoas atendidas pelas unidades básicas de saúde. Duas perguntas são feitas para os usuários, sendo uma quantitativa: “De 0 a 10, qual a probabilidade de você indicar este serviço de saúde para um familiar ou amigo?” e outra qualitativa: “Você tem alguma sugestão de melhoria para esta unidade?”.

O cálculo do NPS é feito através das respostas da pergunta quantitativa, e segundo essas respostas os usuários podem ser classificados em 3 grupos:

- Promotores – nota de 9 a 10
- Neutros – nota de 7 a 8
- Detratores – nota de 0 a 6



A fórmula para o cálculo é:

$$\text{NPS} = \% \text{ Clientes promotores} - \% \text{ Clientes detratores}$$

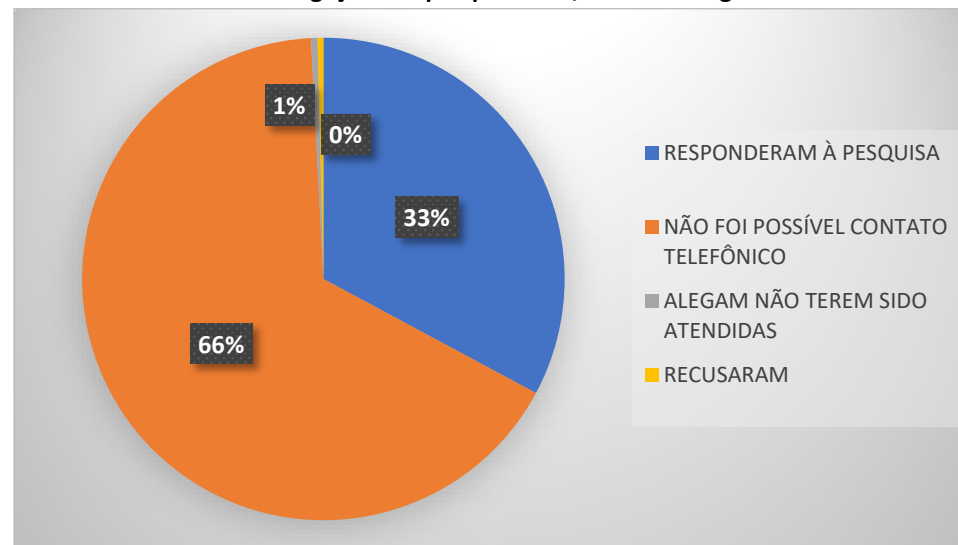
E a partir disso, temos:

ZONA DE EXCELÊNCIA (EXCELENTE) = ENTRE 75 E 100
ZONA DE QUALIDADE (MUITO BOM) = ENTRE 50 E 74
ZONA DE APERFEIÇOAMENTO (RAZOÁVEL)= ENTRE 0 E 49
ZONA CRÍTICA (RUIM)= ENTRE -100 E -1

No mês de agosto foram realizadas 1830 ligações, e foram obtidas 601 respostas. 24 pessoas responderam à pesquisa 2 vezes para a mesma unidade de saúde, destas, 20 pessoas deram a mesma nota, 2 pessoas deram uma nota maior e depois uma nota menor e 2 pessoas deram uma nota menor e depois uma nota maior. 1 pessoa respondeu a pesquisa 3 vezes e deu a mesma nota nas 3 vezes. Não foi possível contato telefônico com 1214 pessoas (Não atendeu, não se encontra, telefone não pertence, caixa postal, fora de área, telefone não existe, não chama, ocupado, não pode atender, pessoa faleceu), 8 pessoas alegam não terem sido atendidas e 7 pessoas recusaram responder a pesquisa.

O gráfico 3 mostra o desfecho das ligações da pesquisa do NPS, do mês de agosto de 2022.

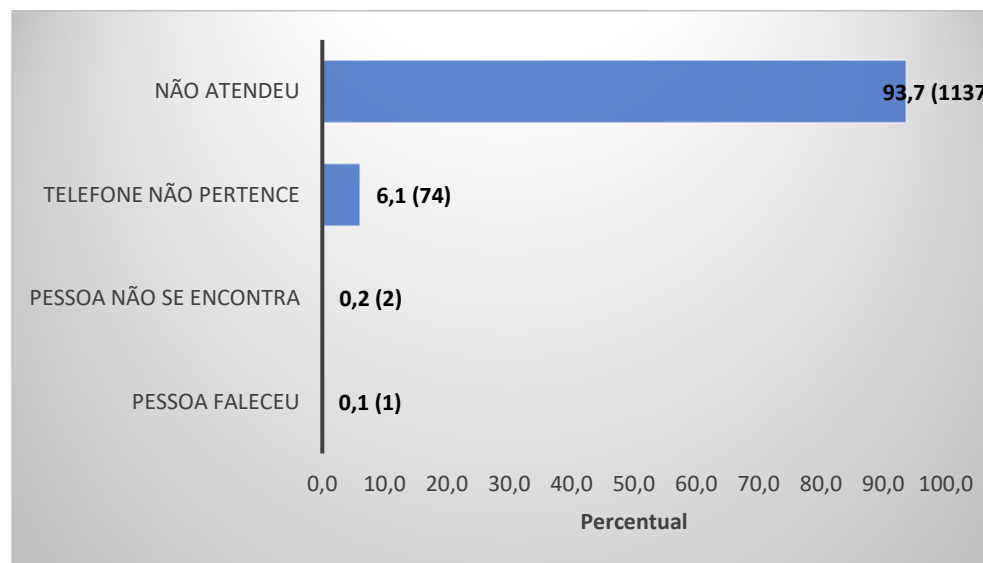
Gráfico 03: Desfecho das ligações da pesquisa NPS, do mês de agosto de 2022.



Fonte: Tabulação dos dados da pesquisa do NPS – Net Promoter Score, 2022. Acesso em: 12/09/2022.

O gráfico 4 mostra os motivos de não se conseguir o contato telefônico com algumas pessoas, para realizar a pesquisa do NPS, do mês de agosto de 2022.

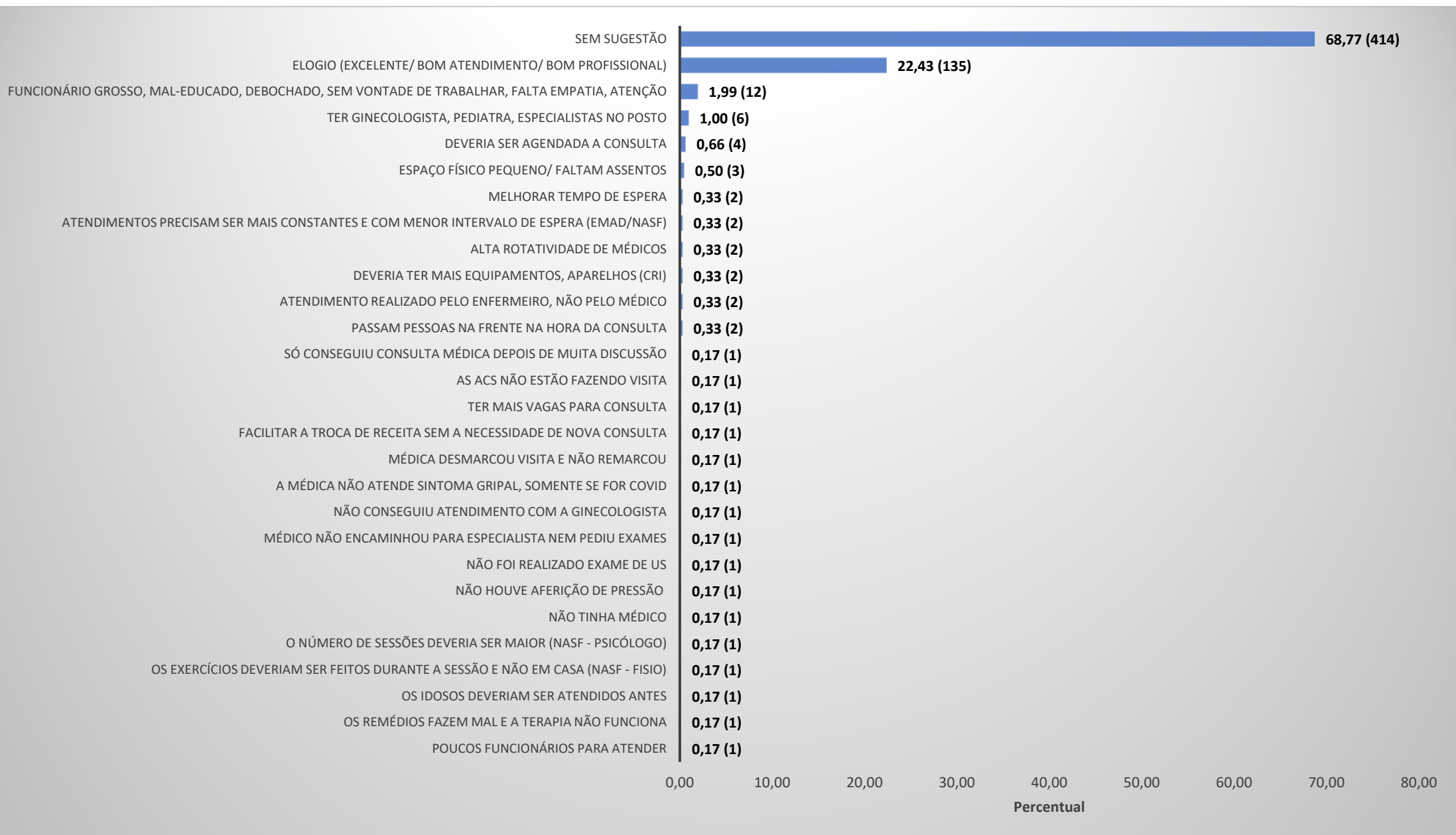
Gráfico 04: Percentual dos motivos de não se conseguir contato telefônico na pesquisa do NPS, do mês de agosto de 2022.



Fonte: Tabulação dos dados da pesquisa do NPS – Net Promoter Score, 2022. Acesso em: 12/09/2022.

O gráfico 5 mostra os percentuais das respostas da pergunta qualitativa por temas, da pesquisa do NPS, do mês de agosto de 2022. Pode haver mais de um tema sugerido por pessoa.

Gráfico 05: Percentual das respostas por temas da pesquisa NPS, do mês de agosto de 2022.



Fonte: Tabulação dos dados da pesquisa do NPS – Net Promoter Score, 2022. Acesso em: 12/09/2022.

A tabela 70 mostra o resultado da pesquisa do NPS, por unidades de saúde, no mês de agosto de 2022. No geral o score foi excelente.

Tabela 70: Resultado da pesquisa do NPS – Net Promoter Score, por unidades de saúde no mês de agosto de 2022.

UNIDADE	DETRATORES (0-6)		NEUTRO (7-8)		PROMOTORES (9-10)		TOTAL	RESULTADO	
	Nº	%	Nº	%	Nº	%	Nº	%	CLASSIFICAÇÃO
TOTAL	20	3,33	71	11,81	510	84,86	601	82	EXCELENTE
USF Milton Maguollo (Bom Pastor)	0	0,00	1	7,69	12	92,31	13	92	EXCELENTE
USF Jose Ramiro Madeira (Euclides)	0	0,00	5	26,32	14	73,68	19	74	MUITO BOM
USF Sergio Banhos (Pachá)	1	6,25	2	12,50	13	81,25	16	75	EXCELENTE
USF Alcione Nassori (Solo)	0	0,00	3	11,11	24	88,89	27	89	EXCELENTE
USF Napoleão Pelicano (Alpino)	1	8,33	0	0,00	11	91,67	12	83	EXCELENTE
USF Dr. Olavo Barros (Monte Líbano)	1	7,69	2	15,38	10	76,92	13	69	MUITO BOM
USF Gesabel Clemente Marques de la Habla (Pedro Nechar)	0	0,00	1	5,56	17	94,44	18	94	EXCELENTE
USF Armindo Mastrocola (Santa Rosa)	0	0,00	2	9,52	19	90,48	21	90	EXCELENTE
UBS José Barrionuevo (Soto)	0	0,00	7	19,44	29	80,56	36	81	EXCELENTE
UBS Diomar José dos Santos (Glória)	2	8,00	2	8,00	21	84,00	25	76	EXCELENTE
USF Geraldo Mendonça Uchoa (Lunardelli)	3	17,65	3	17,65	11	64,71	17	47	RAZOAVEL
USF Michel Curi (Nosso Teto)	0	0,00	0	0,00	13	100,00	13	100	EXCELENTE
UBS Francisco Lopes Ladeira (Salles)	1	3,70	4	14,81	22	81,48	27	78	EXCELENTE
UBS Vicente Bucchianeri (Vertoni)	2	7,14	4	14,29	22	78,57	28	71	MUITO BOM
UBS Luis Carlos Figueiredo Malheiros (Central)	0	0,00	2	7,69	24	92,31	26	92	EXCELENTE
USF Sergio da Costa Perez (Del Rey)	1	6,25	1	6,25	14	87,50	16	81	EXCELENTE
USF Jose Rocha (Gavioli)	1	5,26	1	5,26	17	89,47	19	84	EXCELENTE
USF Joao Miguel Calil (Santo Antônio)	0	0,00	2	12,50	14	87,50	16	88	EXCELENTE
USF Carlos Eduardo Bauab (Theodoro)	0	0,00	3	21,43	11	78,57	14	79	EXCELENTE
USF Isabel Etturi (Flamingo)	0	0,00	2	10,53	17	89,47	19	89	EXCELENTE
USF Jose Pio Nogueira de Sá (Gabriel Hernandes)	2	10,53	4	21,05	13	68,42	19	58	MUITO BOM
USF Athos Procópio de Oliveira (Imperial)	2	11,11	6	33,33	10	55,56	18	44	RAZOAVEL
USF Carlos Roberto Surian (Nova Catanduva)	1	5,26	4	21,05	14	73,68	19	68	MUITO BOM
CAPS AD	2	8,00	1	4,00	22	88,00	25	80	EXCELENTE
CAPS II	0	0,00	4	13,79	25	86,21	29	86	EXCELENTE
CRI SOLO	0	0,00	2	9,52	19	90,48	21	90	EXCELENTE
CRI FRANCISCO LADEIRA	0	0,00	1	3,85	25	96,15	26	96	EXCELENTE
EMAD	0	0,00	0	0,00	8	100,00	8	100	EXCELENTE
NASF 1	0	0,00	0	0,00	7	100,00	7	100	EXCELENTE
NASF 2	0	0,00	1	16,67	5	83,33	6	83	EXCELENTE
NASF 3	0	0,00	0	0,00	15	100,00	15	100	EXCELENTE
NASF 4	0	0,00	0	0,00	6	100,00	6	100	EXCELENTE
NASF 5	0	0,00	1	14,29	6	85,71	7	86	EXCELENTE

Fonte: Tabulação dos dados da pesquisa do NPS – Net Promoter Score, 2022. Acesso em: 12/09/2022.