



**RELATÓRIO DE MONITORAMENTO MENSAL DAS UNIDADES DE SAÚDE DO
MUNICÍPIO DE CATANDUVA - SP (SETEMBRO/2022)**

OUTUBRO

2022

SUMÁRIO

1. APRESENTAÇÃO	03
2. INDICADORES DE PRODUÇÃO (EQUIPES DE ATENÇÃO BÁSICA, NASF, ACS, ACADEMIA DA SAÚDE, CONSULTÓRIO NA RUA, CAPS II, CAPS AD, CRI, EMAD, UPA E CEM)	03
2.1 CONSULTAS	03
2.2 MEDICAMENTOS DISPENSADOS	33
2.3 PROCEDIMENTOS	36
2.4 EXAMES	40
2.5 ENCAMINHAMENTOS PARA ESPECIALIDADES	43
3. NATALIDADE	49
4. MORBIDADE	54
4.1 DOENÇAS CRÔNICAS (HIPERTENSÃO, DIABETES, OBESIDADE)	54
4.2 DOENÇAS TRANSMISSÍVEIS (SÍFILIS GESTACIONAL, SÍFILIS CONGÊNITA, SÍFILIS NÃO ESPECIFICADA, HIV, HEPATITES, HANSENÍASE)	59
4.3 SAÚDE MENTAL	67
4.4 PESSOAS COM DEFICIÊNCIAS	70
4.5 ACAMADOS E RESTRITOS	72
4.6 PRINCIPAIS CIDS DAS UNIDADES BÁSICAS DE SAÚDE	74
4.7 PRINCIPAIS CIDS DA UNIDADE DE PRONTO ATENDIMENTO – UPA	75
5. MORTALIDADE	76
6. ALTA QUALIFICADA	80
7. EDUCAÇÃO PERMANENTE	82
8. AUXÍLIO BRASIL	83
9. OUVIDORIAS	85
10. SATISFAÇÃO DOS USUÁRIOS – NPS (NET PROMOTER SCORE)	89

1. APRESENTAÇÃO

O monitoramento da produção das unidades e indicadores de saúde é feito de forma quinzenal e mensal. Este relatório é um resumo desse monitoramento, e foi criado para que auxilie as equipes de saúde do município de Catanduva, no planejamento de ações pautadas na produção, perfil epidemiológico e satisfação dos usuários. Ele possui acesso livre e frequência mensal. As informações aqui descritas foram retiradas do sistema MV, Informações enviadas pelas equipes das unidades básicas de saúde, Diretoria de Vigilância em Saúde – DEVISA, UPA, Sistema E-gestor, Ouvidoria Municipal de Saúde, Ligações realizadas para os usuários para pesquisa de satisfação e Planos de cuidados da Alta Responsável enviados pelos hospitais, e são referentes ao mês de **SETEMBRO de 2022**.

2. INDICADORES DE PRODUÇÃO

Será mostrado a seguir, os números de consultas das equipes de atenção básica, NASF, ACS, academias da saúde, consultório na rua, CAPS II, CAPS AD, CRI, EMAD, UPA e CEM, bem como os matriciamentos do NASF e CAPS II e AD; medicamentos dispensados; procedimentos das equipes de atenção básica e da equipe de saúde bucal; solicitação de exames citopatológicos e mamografias das unidades básicas; mamografias, radiografias e espirometria do CEM e encaminhamentos para as especialidades.

2.1 CONSULTAS

A tabela 01 mostra o número, o percentual e a meta a ser atingida dos atendimentos dos profissionais médicos, enfermeiros, dentistas e farmacêuticos. Todas as categorias profissionais devem atingir no mínimo 85% do valor da meta.

Tabela 01: Número, percentual e meta dos atendimentos dos médicos, enfermeiros, dentistas e farmacêuticos, no mês de setembro de 2022.

UNIDADE DE SAÚDE	ATENDIMENTOS SETEMBRO 2022											
	Médicos			Enfermeiros			Dentistas			Farmacêuticos		
	META	Nº	%	META	Nº	%	META	Nº	%	META	Nº	%
TOTAL	15.568	16.904	108,6	6.912	7.542	109,1	5.568	3.484	62,6	920	987	107,3
USF Dr. Milton Maguollo (Bom Pastor)	400	570	142,5	192	256	133,3	192	136	70,8	40	56	140,0
USF Dr. Jose Ramiro Madeira (Euclides)	400	492	123,0	192	376	195,8	192	151	78,6	40	46	115,0
USF Dr. Sergio Banhos (Pachá)	400	621	155,3	192	234	121,9	192	120	62,5	40	48	120,0
USF Dr. Alcione Nasorri (Solo equipe I)	400	493	123,3	192	209	108,9	192	98	51,0	40	12	30,0
USF Dr. Alcione Nasorri (Solo equipe II)	400	537	134,3	192	204	106,3	192	138	71,9	-	-	-
USF Dr. Alcione Nasorri (Solo equipe III)	400	471	117,8	192	348	181,3	192	102	53,1	-	-	-
USF Dr. Napoleão Pellicano (Alpino equipe I)	400	557	139,3	192	358	186,5	192	110	57,3	40	44	110,0
USF Dr. Napoleão Pellicano (Alpino equipe II)	400	324	81,0	192	258	134,4	-	-	-	-	-	-
USF Dr. Olavo Barros (Monte Líbano)	400	673	168,3	192	172	89,6	192	131	68,2	40	40	100,0
USF Dra. Gesabel Clemente Marques de la Haba (Pedro Nechar)	400	402	100,5	192	307	159,9	192	111	57,8	40	50	125,0
USF Dr. Armindo Mastrocola (Santa Rosa)	400	522	130,5	192	201	104,7	192	124	64,6	40	28	70,0
UBS Dr. José Barrionuevo (Soto equipe I)	400	320	80,0	192	116	60,4	192	127	66,1	40	33	82,5
UBS Dr. José Barrionuevo (Soto equipe II)	400	406	101,5	192	132	68,8	-	-	-	-	-	-
UBS Dr. José Barrionuevo (Soto equipe III)	400	321	80,3	192	110	57,3	-	-	-	-	-	-
UBS Dr. José Barrionuevo (Soto - Pediatra e ginecologista)	156	84	53,8	-	-	-	-	-	-	-	-	-
UBS Enf. Diomar José dos Santos (Glória equipe I)	400	369	92,3	192	213	110,9	192	145	75,5	40	39	97,5
UBS Enf. Diomar José dos Santos (Glória equipe II)	400	316	79,0	192	183	95,3	-	-	-	-	-	-
UBS Enf. Diomar José dos Santos (Glória - Pediatra e ginecologista)	240	107	44,6	-	-	-	-	-	-	-	-	-
USF Dr. Geraldo Mendonça Uchoa (Lunardelli)	400	630	157,5	192	285	148,4	192	126	65,6	40	39	97,5
USF Dr. Michel Curi (Nosso Teto equipe I)	400	526	131,5	192	243	126,6	192	84	43,8	40	48	120,0
USF Dr. Michel Curi (Nosso Teto equipe II)	400	412	103,0	192	176	91,7	192	108	56,3	-	-	-
UBS Dr. Francisco Lopes Ladeira (Salles)	600	665	110,8	192	97	50,5	192	152	79,2	40	40	100,0
UBS Dr. Francisco Lopes Ladeira (Salles - Pediatra e ginecologista)	144	82	56,9	-	-	-	-	-	-	-	-	-
UBS Dr. Vicente Buchianeri (Vertoni equipe I)	400	342	85,5	192	250	130,2	192	166	86,5	40	40	100,0
UBS Dr. Vicente Buchianeri (Vertoni equipe II)	400	361	90,3	192	263	137,0	-	-	-	-	-	-
UBS Dr. Vicente Buchianeri (Vertoni - Pediatra e ginecologista)	156	90	57,7	-	-	-	-	-	-	-	-	-

UBS Dr. Luiz Carlos Figueiredo Malheiros (Central equipe I)	400	388	97,0	192	104	54,2	192	142	74,0	40	45	112,5
UBS Dr. Luiz Carlos Figueiredo Malheiros (Central equipe II)	400	408	102,0	192	104	54,2	-	-	-	-	-	-
UBS Dr. Luiz Carlos Figueiredo Malheiros (Central - Pediatra e ginecologista)	240	110	45,8	-	-	-	-	-	-	-	-	-
USF Dr. Sergio da Costa Peres (Del Rey)	400	543	135,8	192	224	116,7	192	126	65,6	40	33	82,5
USF Dr. José Rocha (Gavioli equipe I)	400	511	127,8	192	156	81,3	192	98	51,0	40	51	127,5
USF Dr. José Rocha (Gavioli equipe II)	400	375	93,8	192	120	62,5	192	67	34,9	-	-	-
USF Dr. João Miguel Calil (Santo Antônio)	400	626	156,5	192	305	158,9	192	130	67,7	40	53	132,5
USF Dr. Carlos Eduardo Bauab (Theodoro)	400	378	94,5	192	175	91,1	192	70	36,5	40	39	97,5
USF Dra. Isabel Ettruri (Flamingo equipe I)	400	666	166,5	192	238	124,0	192	130	67,7	40	40	100,0
USF Dra. Isabel Ettruri (Flamingo equipe II)	400	429	107,3	192	174	90,6	192	120	62,5	-	-	-
USF Dra. Isabel Ettruri (Flamingo) – Otorrinolaringologista e Pediatra	-	10	-	-	-	-	-	-	-	-	-	-
USF Dr. José Pio Nogueira de Sá (Gabriel Hernandes)	400	315	78,8	192	204	106,3	192	107	55,7	40	50	125,0
USF Dr. Athos Procópio de Oliveira (Imperial)	400	497	124,3	192	220	114,6	192	121	63,0	40	65	162,5
USF Dr. Carlos Roberto Surian (Nova Catanduva equipe I)	400	446	111,5	192	277	144,3	192	130	67,7	40	48	120,0
USF Dr. Carlos Roberto Surian (Nova Catanduva equipe II)	400	473	118,3	192	250	130,2	192	114	59,4	-	-	-
USF Dr. Carlos Roberto Surian (Nova Catanduva equipe III)	400	0	0,0	192	0	0,0	-	-	-	-	-	-
Centro de Especialidades Médicas -CEM-CRI - Pediatra + Ginecologista	32	36	112,5	-	-	-	-	-	-	-	-	-

Fonte: Sistema MV, 2022. Acesso em: 04/10/2022.

A tabela 02 mostra as consultas dos médicos clínicos, por unidades de saúde e por tipo de atendimento, no mês de setembro de 2022.

Tabela 02: Consultas por tipo de atendimento dos médicos clínicos, no mês de setembro de 2022.

ATENDIMENTOS MÉDICOS (CLÍNICOS E DA FAMÍLIA)																	
UNIDADES	CONSULTA EM ATENÇÃO BÁSICA		CONSULTA PUERICULTURA		CONSULTA PRENATAL		CONSULTA PRENATAL DO PARCEIRO		CONSULTA PUERPERAL		ATENDIMENTO DE URGÊNCIA EM ATENÇÃO BÁSICA		CONSULTA DOMICILIAR NA ATENÇÃO BÁSICA		ATENDIMENTO INDIVIDUAL EM PSICOTERAPIA		TOTAL
	Nº	%	Nº	%	Nº	%	Nº	%	Nº	%	Nº	%	Nº	%	Nº	%	Nº
TOTAL	15612	95,28	156	0,95	235	1,43	4	0,02	4	0,02	8	0,05	365	2,23	1	0,01	16385
USF Dr. Milton Maguollo (Bom Pastor)	536	94,04	9	1,58	17	2,98	0	0,00	0	0,00	3	0,53	5	0,88	0	0,00	570
USF Dr. Jose Ramiro Madeira (Euclides)	475	83,33	6	1,22	3	0,61	0	0,00	0	0,00	0	0,00	8	0,00	0	0,00	492
USF Dr. Sergio Banhos (Pachá)	579	101,58	6	0,97	21	3,38	0	0,00	0	0,00	0	0,00	15	2,42	0	0,00	621
USF Dr. Alcione Nasorri (Solo equipe I)	450	78,95	15	3,04	18	3,65	0	0,00	0	0,00	1	0,20	9	1,83	0	0,00	493
USF Dr. Alcione Nasorri (Solo equipe II)	518	90,88	7	1,30	5	0,93	2	0,37	0	0,00	0	0,00	5	0,93	0	0,00	537
USF Dr. Alcione Nasorri (Solo equipe III)	457	80,18	3	0,64	5	1,06	0	0,00	0	0,00	0	0,00	6	1,27	0	0,00	471
USF Dr. Napoleão Pellicano (Alpino I)	529	92,81	10	1,80	8	1,44	0	0,00	0	0,00	0	0,00	10	1,80	0	0,00	557
USF Dr. Napoleão Pellicano (Alpino II)	304	53,33	9	2,78	10	3,09	0	0,00	1	0,31	0	0,00	0	0,00	0	0,00	324
USF Dr. Olavo Barros (Monte Líbano)	648	113,68	4	0,59	13	1,93	0	0,00	0	0,00	1	0,15	6	0,89	1	0,15	673
USF Dra. Gesabel Clemente Marques de la Haba (Pedro Nechar)	382	67,02	3	0,75	9	2,24	0	0,00	0	0,00	0	0,00	8	1,99	0	0,00	402
USF Dr. Armindo Mastrocola (Santa Rosa)	501	87,89	5	0,96	4	0,77	0	0,00	0	0,00	0	0,00	12	2,30	0	0,00	522
UBS Dr. José Barrionuevo (Soto I)	316	55,44	0	0,00	0	0,00	0	0,00	0	0,00	0	0,00	4	1,25	0	0,00	320
UBS Dr. José Barrionuevo (Soto II)	397	69,65	0	0,00	0	0,00	0	0,00	0	0,00	0	0,00	9	2,22	0	0,00	406
UBS Dr. José Barrionuevo (Soto III)	314	55,09	0	0,00	0	0,00	0	0,00	0	0,00	0	0,00	7	2,18	0	0,00	321
UBS Enf. Diomar José dos Santos (Glória I)	359	62,98	0	0,00	0	0,00	0	0,00	0	0,00	0	0,00	10	2,71	0	0,00	369
UBS Enf. Diomar José dos Santos (Glória II)	307	53,86	0	0,00	0	0,00	0	0,00	0	0,00	0	0,00	9	2,85	0	0,00	316
USF Dr. Geraldo Mendonça Uchoa (Lunardelli)	589	103,33	6	0,95	14	2,22	0	0,00	0	0,00	0	0,00	21	3,33	0	0,00	630
USF Dr. Michel Curi (Nosso Teto equipe I)	506	88,77	5	0,95	7	1,33	0	0,00	1	0,19	0	0,00	7	1,33	0	0,00	526
USF Dr. Michel Curi (Nosso Teto equipe II)	397	69,65	4	0,97	5	1,21	0	0,00	0	0,00	0	0,00	6	1,46	0	0,00	412
UBS Dr. Francisco Lopes Ladeira (Salles)	587	102,98	0	0,00	0	0,00	0	0,00	0	0,00	1	0,15	77	11,58	0	0,00	665
UBS Dr. Vicente Buchianeri (Vertoni I)	339	59,47	0	0,00	1	0,29	0	0,00	0	0,00	0	0,00	2	0,58	0	0,00	342

UBS Dr. Vicente Buchianeri (Vertoni II)	348	61,05	0	0,00	0	0,00	0	0,00	0	0,00	0	0,00	13	3,60	0	0,00	361
UBS Dr. Luiz Carlos Figueiredo Malheiros (Central I)	374	65,61	0	0,00	0	0,00	0	0,00	0	0,00	0	0,00	14	3,61	0	0,00	388
UBS Dr. Luiz Carlos Figueiredo Malheiros (Central II)	384	67,37	0	0,00	0	0,00	0	0,00	0	0,00	0	0,00	24	5,88	0	0,00	408
USF Dr. Sergio da Costa Peres (Del Rey)	534	93,68	2	0,37	2	0,37	0	0,00	0	0,00	0	0,00	5	0,92	0	0,00	543
USF Dr. José Rocha (Gavioli equipe I)	483	84,74	7	1,37	10	1,96	0	0,00	1	0,20	0	0,00	10	1,96	0	0,00	511
USF Dr. José Rocha (Gavioli equipe II)	367	64,39	3	0,80	3	0,80	0	0,00	0	0,00	0	0,00	2	0,53	0	0,00	375
USF Dr. João Miguel Calil (Santo Antônio)	609	106,84	0	0,00	8	1,28	1	0,16	0	0,00	0	0,00	8	1,28	0	0,00	626
USF Dr. Carlos Eduardo Bauab (Theodoro)	353	61,93	2	0,53	11	2,91	0	0,00	0	0,00	0	0,00	12	3,17	0	0,00	378
USF Dra. Isabel Etruri (Flamingo equipe I)	652	114,39	5	0,75	3	0,45	0	0,00	0	0,00	0	0,00	6	0,90	0	0,00	666
USF Dra. Isabel Etruri (Flamingo equipe II)	407	71,40	3	0,70	9	2,10	0	0,00	1	0,23	0	0,00	9	2,10	0	0,00	429
USF Dr. José Pio Nogueira de Sá (Gabriel Hernandes)	302	52,98	4	1,27	6	1,90	0	0,00	0	0,00	0	0,00	3	0,95	0	0,00	315
USF Dr. Athos Procópio de Oliveira (Imperial)	460	80,70	11	2,21	12	2,41	0	0,00	0	0,00	2	0,40	12	2,41	0	0,00	497
USF Dr. Carlos Roberto Surian (Nova Catanduva equipe I)	418	73,33	12	2,69	12	2,69	1	0,22	0	0,00	0	0,00	3	0,67	0	0,00	446
USF Dr. Carlos Roberto Surian (Nova Catanduva equipe II)	431	75,61	15	3,17	19	4,02	0	0,00	0	0,00	0	0,00	8	1,69	0	0,00	473
USF Dr. Carlos Roberto Surian (Nova Catanduva equipe III)	0	0,00	0	0,00	0	0,00	0	0,00	0	0,00	0	0,00	0	0,00	0	0,00	0

Fonte: Sistema MV, 2022. Acesso em: 06/10/2022.

A tabela 03 mostra o número de consultas dos médicos pediatras e ginecologistas tanto dos contratados do Mahatma, quanto os funcionários da prefeitura.

Tabela 03: Consultas por tipo de atendimento dos médicos especialista pediatra e ginecologista, no mês de setembro de 2022.

CONSULTAS POR TIPO DE ATENDIMENTO - MÉDICO PEDIATRA E GINECOLOGISTA													
CBO	UNIDADE DE SAÚDE	PROFISSIONAL	CONSULTA EM ATENÇÃO BÁSICA		CONSULTA EM ATENÇÃO ESPECIALIZADA		CONSULTA PUERICULTURA		CONSULTA PRENATAL		ATENDIMENTO DE URGÊNCIA EM ATENÇÃO BÁSICA		TOTAL
			Nº	%	Nº	%	Nº	%	Nº	%	Nº	%	Nº
PEDIATRA	UBS Francisco Lopes Ladeira (Salles)	Pediatra Mahatma	35	48,61	0	0	21	29,17	0	0	0	0	56
		Pediatra SMS	14	19,44	0	0	2	2,78	0	0	0	0	16
		Total	49	68,06	0	0	23	31,94	0	0	0	0	72
	UBS Luis Carlos Figueiredo Malheiros (Central)	Pediatra Mahatma	30	44,78	0	0	8	11,94	0	0	0	0	38
		Pediatra SMS	27	40,3	0	0	2	2,99	0	0	0	0	29
		Total	57	85,07	0	0	10	14,93	0	0	0	0	67
	UBS Diomar José dos Santos (Glória)	Pediatra Mahatma	11	24,44	0	0	11	24,44	0	0	0	0	22
		Pediatra SMS	22	48,89	0	0	1	2,22	0	0	0	0	23
		Total	33	73,33	0	0	12	26,67	0	0	0	0	45
	UBS Vicente Bucchianeri (Vertoni)	Pediatra Mahatma	31	41,33	0	0	11	14,67	0	0	0	0	42
		Pediatra SMS	11	14,67	0	0	3	4	0	0	0	0	14
		Pediatra SMS	14	18,67	0	0	5	6,67	0	0	0	0	19
		Total	56	74,67	0	0	19	25,33	0	0	0	0	75
	UBS José Barrionuevo (Soto)	Pediatra Mahatma	14	14	0	0	11	11	0	0	0	0	25
		Pediatra SMS	42	42	0	0	11	11	0	0	0	0	53
		Pediatra SMS	0	0	0	0	0	0	0	0	0	0	0
Pediatra SMS		14	14	0	0	8	8	0	0	0	0	22	
Total	70	70	0	0	30	30	0	0	0	0	0	100	
CEM	Pediatra Mahatma	0	0	36	100	0	0	0	0	0	0	36	
USF Dra. Isabel Ettruri (Flamingo)	Pediatra Mahatma	3	100	0	0	0	0	0	0	0	0	3	
TOTAL			265	67,09	36	9,11	94	23,8	0	0	0	0	395
CBO	UNIDADE DE SAÚDE	PROFISSIONAL	CONSULTA EM ATENÇÃO BÁSICA		CONSULTA EM ATENÇÃO ESPECIALIZADA		CONSULTA PUERICULTURA		CONSULTA PRENATAL		ATENDIMENTO DE URGÊNCIA EM ATENÇÃO BÁSICA		TOTAL
			Nº	%	Nº	%	Nº	Nº	%	Nº	%	Nº	%
GINECOLOGISTA	UBS Francisco Lopes Ladeira (Salles)	Ginecologista Mahatma	17	60,71	0	0	0	0	9	34,62	0	0	26
		Ginecologista SMS	1	3,57	0	0	0	0	1	50	0	0	2
		Total	18	64,29	0	0	0	0	10	84,62	0	0	28
	UBS Luis Carlos Figueiredo	Ginecologista Mahatma	57	79,17	0	0	0	0	15	20,83	0	0	72
		Ginecologista SMS	0	0	0	0	0	0	0	0	0	0	0
Total		57	79,17	0	0	0	0	15	20,83	0	0	72	

	Malheiros (Central)												
	UBS Diomar José dos Santos (Glória)	Ginecologista Mahatma	68	80	0	0	0	0	17	20	0	0	85
		Ginecologista SMS	0	0	0	0	0	0	0	0	0	0	0
		Total	68	80	0	0	0	0	17	20	0	0	85
	UBS Vicente Bucchianeri (Vertoni)	Ginecologista Mahatma	33	37,08	0	0	0	0	15	16,85	0	0	48
		Ginecologista SMS	32	35,96	0	0	0	0	9	10,11	0	0	41
		Total	65	73,03	0	0	0	0	24	26,97	0	0	89
	UBS José Barrionuevo (Soto)	Ginecologista Mahatma	50	26,74	0	0	0	0	9	4,81	0	0	59
		Ginecologista SMS	15	8,02	0	0	0	0	3	1,6	0	0	18
		Ginecologista SMS	0	0	0	0	0	0	0	0	0	0	0
		Ginecologista SMS	44	23,53	0	0	0	0	32	17,11	0	0	76
		Ginecologista SMS	34	18,18	0	0	0	0	0	0	0	0	34
		Total	143	76,47	0	0	0	0	44	23,53	0	0	0
	TOTAL		351	76,14	0	0	0	0	110	23,86	0	0	461

Fonte: Sistema MV, 2022. Acesso em: 06/10/2022.

A tabela 04 mostra as consultas dos enfermeiros, por equipes de saúde e tipo de atendimentos, no mês de setembro de 2022.

Tabela 04: Consultas por tipo de atendimento dos enfermeiros, no mês de setembro de 2022.

UNIDADE DE SAÚDE	CONSULTAS POR TIPO DE ATENDIMENTO - ENFERMEIRO												
	CONSULTA DE PROFISSIONAIS DE NÍVEL SUPERIOR NA ATENÇÃO BÁSICA EXCETO MÉDICO		CONSULTA PUERICULTURA		CONSULTA PRENATAL		CONSULTA PRENATAL DO PARCEIRO		CONSULTA PUERPERAL		CONSULTA DOMICILIAR NA ATENÇÃO BÁSICA		TOTAL
	Nº	%	Nº	%	Nº	%	Nº	%	Nº	%	Nº	%	Nº
TOTAL	6819	90,41	145	1,92	164	2,17	12	0,16	54	0,72	348	4,61	7542
USF Dr. Milton Maguollo (Bom Pastor)	226	88,28	4	1,56	8	3,13	0	0,00	3	1,17	15	5,86	256
USF Dr. Jose Ramiro Madeira (Euclides)	357	94,95	4	1,06	1	0,27	0	0,00	2	0,53	12	3,19	376
USF Dr. Sergio Banhos (Pachá)	194	82,91	12	5,13	11	4,70	0	0,00	6	2,56	11	4,70	234
USF Dr. Alcione Nasorri (Solo equipe I)	187	89,47	2	0,96	11	5,26	0	0,00	4	1,91	5	2,39	209
USF Dr. Alcione Nasorri (Solo equipe II)	180	88,24	4	1,96	5	2,45	2	0,98	2	0,98	11	5,39	204
USF Dr. Alcione Nasorri (Solo equipe III)	338	97,13	6	1,72	1	0,29	0	0,00	0	0,00	3	0,86	348
USF Dr. Napoleão Pellicano (Alpino I)	321	89,66	6	1,68	11	3,07	1	0,28	1	0,28	18	5,03	358

USF Dr. Napoleão Pellicano (Alpino II)	232	89,92	5	1,94	3	1,16	0	0,00	2	0,78	16	6,20	258
USF Dr. Olavo Barros (Monte Líbano)*	146	84,88	6	3,49	7	4,07	0	0,00	2	1,16	11	6,40	172
USF Dra. Gesabel Clemente Marques de la Haba (Pedro Nechar)	279	90,88	6	1,95	1	0,33	0	0,00	2	0,65	19	6,19	307
USF Dr. Armindo Mastrocola (Santa Rosa)	180	89,55	7	3,48	4	1,99	0	0,00	0	0,00	10	4,98	201
UBS Dr. José Barrionuevo (Soto equipe I)	94	81,03	1	0,86	7	6,03	2	1,72	1	0,86	11	9,48	116
UBS Dr. José Barrionuevo (Soto equipe II)	118	89,39	0	0,00	2	1,52	0	0,00	3	2,27	9	6,82	132
UBS Dr. José Barrionuevo (Soto equipe III)	88	80,00	3	2,73	3	2,73	0	0,00	1	0,91	15	13,64	110
UBS Enf. Diomar José dos Santos (Glória equipe I)	206	96,71	1	0,47	1	0,47	1	0,47	2	0,94	2	0,94	213
UBS Enf. Diomar José dos Santos (Glória equipe II)	166	90,71	1	0,55	0	0,00	0	0,00	1	0,55	15	8,20	183
USF Dr. Geraldo Mendonça Uchoa (Lunardelli)	272	95,44	3	1,05	2	0,70	0	0,00	0	0,00	8	2,81	285
USF Dr. Michel Curi (Nosso Teto equipe I)	228	93,83	3	1,23	3	1,23	0	0,00	1	0,41	8	3,29	243
USF Dr. Michel Curi (Nosso Teto equipe II)	156	88,64	6	3,41	7	3,98	0	0,00	1	0,57	6	3,41	176
UBS Dr. Francisco Lopes Ladeira (Salles)	89	91,75	1	1,03	2	2,06	0	0,00	1	1,03	4	4,12	97
UBS Dr. Vicente Buchianeri (Vertoni equipe I)	238	95,20	5	2,00	0	0,00	0	0,00	1	0,40	6	2,40	250
UBS Dr. Vicente Buchianeri (Vertoni equipe II)	255	96,96	6	2,28	0	0,00	0	0,00	0	0,00	2	0,76	263
UBS Dr. Luiz Carlos Figueiredo Malheiros (Central equipe I)	78	75,00	0	0,00	3	2,88	3	2,88	1	0,96	19	18,27	104
UBS Dr. Luiz Carlos Figueiredo Malheiros (Central equipe II)	88	84,62	0	0,00	0	0,00	0	0,00	1	0,96	15	14,42	104
USF Dr. Sergio da Costa Peres (Del Rey)	217	96,88	1	0,45	2	0,89	0	0,00	0	0,00	4	1,79	224
USF Dr. José Rocha (Gavioli equipe I)	136	87,18	7	4,49	1	0,64	1	0,64	3	1,92	8	5,13	156
USF Dr. José Rocha (Gavioli equipe II)	106	88,33	3	2,50	9	7,50	0	0,00	0	0,00	2	1,67	120
USF Dr. João Miguel Calil (Santo Antônio)	295	96,72	2	0,66	4	1,31	1	0,33	1	0,33	2	0,66	305
USF Dr. Carlos Eduardo Bauab (Theodoro)	147	84,00	2	1,14	4	2,29	0	0,00	0	0,00	22	12,57	175
USF Dra. Isabel Ettruri (Flamingo equipe I)	224	94,12	2	0,84	3	1,26	0	0,00	0	0,00	9	3,78	238
USF Dra. Isabel Ettruri (Flamingo equipe II)	151	86,78	1	0,57	6	3,45	0	0,00	2	1,15	14	8,05	174
USF Dr. José Pio Nogueira de Sá (Gabriel Hernandez)	186	91,18	6	2,94	9	4,41	0	0,00	0	0,00	3	1,47	204
USF Dr. Athos Procópio de Oliveira (Imperial)	191	86,82	9	4,09	14	6,36	0	0,00	2	0,91	4	1,82	220
USF Dr. Carlos Roberto Surian (Nova Catanduva equipe I)	240	86,64	8	2,89	8	2,89	1	0,36	7	2,53	13	4,69	277
USF Dr. Carlos Roberto Surian (Nova Catanduva equipe II)	210	84,00	12	4,80	11	4,40	0	0,00	1	0,40	16	6,40	250
USF Dr. Carlos Roberto Surian (Nova Catanduva equipe III)	0	0,00	0	0,00	0	0,00	0	0,00	0	0,00	0	0,00	0

Fonte: Sistema MV, 2022. Acesso em: 06/10/2022.

A tabela 05 mostra as consultas dos dentistas, por equipes de saúde e tipo de atendimento, no mês de setembro de 2022.

Tabela 05: Consultas por tipo de atendimento dos dentistas, no mês de setembro de 2022.

UNIDADE DE SAÚDE	CONSULTAS POR TIPO DE ATENDIMENTO - DENTISTAS										
	CONSULTA DE PROFISSIONAIS DE NÍVEL SUPERIOR NA ATENÇÃO BÁSICA EXCETO MÉDICO		CONSULTA DE PROFISSIONAIS DE NÍVEL SUPERIOR NA ESPECIALIZADA EXCETO MÉDICO		ATENDIMENTO DE URGÊNCIA EM ATENÇÃO BÁSICA		CONSULTA DOMICILIAR NA ATENÇÃO BÁSICA		PRIMEIRA CONSULTA ODONTOLÓGICA PROGRAMÁTICA		TOTAL
	Nº	%	Nº	%	Nº	%	Nº	%	Nº	%	Nº
TOTAL	2106	60,45	1	0,03	463	13,29	111	3,19	803	23,05	3484
USF Dr. Milton Maguollo (Bom Pastor)	72	52,94	0	0,00	30	22,06	0	0,00	34	25,00	136
USF Dr. Jose Ramiro Madeira (Euclides)	140	92,72	0	0,00	8	5,30	1	0,66	2	1,32	151
USF Dr. Sergio Banhos (Pachá)	42	35,00	0	0,00	11	9,17	6	5,00	61	50,83	120
USF Dr. Alcione Nasorri (Solo equipe I)	81	82,65	1	1,02	6	6,12	0	0,00	10	10,20	98
USF Dr. Alcione Nasorri (Solo equipe II)	72	52,17	0	0,00	27	19,57	2	1,45	37	26,81	138
USF Dr. Alcione Nasorri (Solo equipe III)	73	71,57	0	0,00	12	11,76	4	3,92	13	12,75	102
USF Dr. Napoleão Pellicano (Alpino)	42	38,18	0	0,00	23	0,00	4	3,64	41	37,27	110
USF Dr. Olavo Barros (Monte Líbano)	98	74,81	0	0,00	15	11,45	3	2,29	15	11,45	131
USF Dra. Gesabel Clemente Marques de la Haba (Pedro Nechar)	104	93,69	0	0,00	0	0,00	7	6,31	0	0,00	111
USF Dr. Armino Mastrocola (Santa Rosa)	82	66,13	0	0,00	7	5,65	2	1,61	33	26,61	124
UBS Dr. José Barrionuevo (Soto)	90	70,87	0	0,00	21	16,54	0	0,00	16	12,60	127
UBS Enf. Diomar José dos Santos (Glória)	96	66,21	0	0,00	14	9,66	4	2,76	31	21,38	145
USF Dr. Geraldo Mendonça Uchoa (Lunardelli)	48	38,10	0	0,00	9	7,14	12	9,52	57	45,24	126
USF Dr. Michel Curi (Nosso Teto equipe I)	59	70,24	0	0,00	8	9,52	1	1,19	16	19,05	84
USF Dr. Michel Curi (Nosso Teto equipe II)	43	39,81	0	0,00	15	13,89	1	0,93	49	45,37	108
UBS Dr. Francisco Lopes Ladeira (Salles)	88	57,89	0	0,00	9	5,92	7	4,61	48	31,58	152
UBS Dr. Vicente Buchianeri (Vertoni)	87	52,41	0	0,00	30	18,07	11	6,63	38	22,89	166
UBS Dr. Luiz Carlos Figueiredo Malheiros (Central)	59	41,55	0	0,00	16	11,27	4	2,82	63	44,37	142
USF Dr. Sergio da Costa Peres (Del Rey)	80	63,49	0	0,00	11	8,73	2	1,59	33	26,19	126
USF Dr. José Rocha (Gavioli equipe I)	51	52,04	0	0,00	14	14,29	2	2,04	31	31,63	98
USF Dr. José Rocha (Gavioli equipe II)	27	40,30	0	0,00	9	13,43	5	7,46	26	38,81	67
USF Dr. João Miguel Calil (Santo Antônio)	57	43,85	0	0,00	28	21,54	9	6,92	36	27,69	130
USF Dr. Carlos Eduardo Bauab (Theodoro)	53	75,71	0	0,00	6	8,57	0	0,00	11	15,71	70

USF Dra. Isabel Ettruri (Flamingo equipe I)	80	61,54	0	0,00	29	22,31	4	3,08	17	13,08	130
USF Dra. Isabel Ettruri (Flamingo equipe II)	77	64,17	0	0,00	11	9,17	10	8,33	22	18,33	120
USF Dr. José Pio Nogueira de Sá (Gabriel Hernandes)	101	94,39	0	0,00	1	0,93	0	0,00	5	4,67	107
USF Dr. Athos Procópio de Oliveira (Imperial)	98	80,99	0	0,00	13	10,74	4	3,31	6	4,96	121
USF Dr. Carlos Roberto Surian (Nova Catanduva equipe I)	67	51,54	0	0,00	37	28,46	4	3,08	22	16,92	130
USF Dr. Carlos Roberto Surian (Nova Catanduva equipe II)	39	34,21	0	0,00	43	37,72	2	1,75	30	26,32	114

Fonte: Sistema MV, 2022. Acesso em: 06/10/2022.

A tabela 06 mostra as consultas dos farmacêuticos, por unidades de saúde e tipo de atendimentos, no mês de setembro de 2022.

Tabela 06: Consultas por tipo de atendimento dos farmacêuticos, no mês de setembro de 2022.

UNIDADE DE SAÚDE	CONSULTAS POR TIPO DE ATENDIMENTO - FARMACÊUTICO				
	CONSULTA DE PROFISSIONAIS DE NÍVEL SUPERIOR NA ATENÇÃO BÁSICA EXCETO MÉDICO		CONSULTA DOMICILIAR NA ATENÇÃO BÁSICA		TOTAL
	Nº	%	Nº	%	Nº
TOTAL	943	95,54	44	4,46	987
USF Dr. Milton Maguollo (Bom Pastor)	55	98,21	1	1,79	56
USF Dr. Jose Ramiro Madeira (Euclides)	46	100,00	0	0,00	46
USF Dr. Sergio Banhos (Pachá)	46	95,83	2	4,17	48
USF Dr. Alcione Nasorri (Solo)	12	100,00	0	0,00	12
USF Dr. Napoleão Pellicano (Alpino)	44	100,00	0	0,00	44
USF Dr. Olavo Barros (Monte Líbano)*	39	97,50	1	2,50	40
USF Dra. Gesabel Clemente Marques de la Haba (Pedro Nechar)	47	94,00	3	6,00	50
USF Dr. Armindo Mastrocola (Santa Rosa)	28	100,00	0	0,00	28
UBS Dr. José Barrionuevo (Soto)	31	93,94	2	6,06	33
UBS Enf. Diomar José dos Santos (Glória)	39	100,00	0	0,00	39
USF Dr. Geraldo Mendonça Uchoa (Lunardelli)	39	100,00	0	0,00	39
USF Dr. Michel Curi (Nosso Teto)	48	100,00	0	0,00	48
UBS Dr. Francisco Lopes Ladeira (Salles)	40	100,00	0	0,00	40

UBS Dr. Vicente Buchianeri (Vertoni)	40	100,00	0	0,00	40
UBS Dr. Luiz Carlos Figueiredo Malheiros (Central)	36	80,00	9	20,00	45
USF Dr. Sergio da Costa Peres (Del Rey)	33	100,00	0	0,00	33
USF Dr. José Rocha (Gavioli)	36	70,59	15	29,41	51
USF Dr. João Miguel Calil (Santo Antônio)	52	98,11	1	1,89	53
USF Dr. Carlos Eduardo Bauab (Theodoro)	35	89,74	4	10,26	39
USF Dra. Isabel Ettruri (Flamingo)	40	100,00	0	0,00	40
USF Dr. José Pio Nogueira de Sá (Gabriel Hernandes)	50	100,00	0	0,00	50
USF Dr. Athos Procópio de Oliveira (Imperial)	65	100,00	0	0,00	65
USF Dr. Carlos Roberto Surian (Nova Catanduva)	42	87,50	6	12,50	48

Fonte: Sistema MV,2022. Acesso em: 06/10/2022.

Atualmente existe o acesso avançado em todas as USF, mas até o momento não existe nas UBS tradicionais do município, que são 5: UBS Central, Salles, Soto, Glória e Vertoni. O acesso avançado busca ampliar o acesso dos usuários ao sistema de saúde e diminuir o absenteísmo, através de consultas que são realizadas no mesmo dia em que o usuário procura a unidade, ou em até 48 horas. Sendo assim, não há mais a necessidade de agendamentos, exceto para os de cuidado continuado, como consultas de pré-natal, puericultura, hipertensão e diabetes.

A tabela 07 mostra a demanda imediata e agendada das equipes de atenção básica. Entende-se que com o acesso avançado as consultas de demanda imediata ou espontânea sejam bem maiores que as agendadas, que só acontecem agora em alguns casos como os listados anteriormente.

As equipes atualmente utilizam o sistema MV para lançar suas produções. Nesse sistema não é possível gerar relatório de consultas agendadas, porém recentemente foi adicionado um filtro de DI (Demanda Imediata), que mostra as consultas marcadas como demanda imediata e as não marcadas, sendo assim as que não foram marcadas como DI são consideradas como agendadas.

As equipes precisam lembrar de marcar a opção DI quando abrir uma consulta de demanda espontânea, pois só assim teremos o valor real de quantas pessoas são de demanda imediata e não de demanda agendada. Caso a equipe esqueça de marcar essa opção, não será possível saber os valores reais de demanda espontânea e agendada e saber como está indo o acesso avançado. Por isso é importante reforçar que toda vez que a consulta for de demanda espontânea, marcar a opção DI. Nas UBS tradicionais os números são baixos porque não existe o acesso avançado.

Tabela 07: Consultas totais, demanda imediata e agendada, por profissional de saúde, no mês de setembro de 2022.

DEMANDA IMEDIATA E AGENDADA - SETEMBRO 2022							
UNIDADES	EQUIPES	CBO	TOTAL DE CONSULTAS	CONSULTAS MARCADAS COMO DEMANDA IMEDIATA (DI)	CONSULTAS NÃO MARCADAS COMO DEMANDA IMEDIATA (AGENDADO)	DI %	AGENDADOS %
BOM PASTOR	EQUIPE 1	MÉDICO GENERALISTA	570	518	52	90,88	9,12
		ENFERMEIRO	256	217	39	84,77	15,23
		FARMACÊUTICO	56	11	45	19,64	80,36
		TOTAL EQUIPE 1	882	746	136	84,58	15,42
EUCLIDES	EQUIPE 1	MÉDICO GENERALISTA	492	417	75	84,76	15,24
		ENFERMEIRO	376	312	64	82,98	17,02
		FARMACÊUTICO	46	24	22	52,17	47,83
		TOTAL EQUIPE 1	914	753	161	82,39	17,61
PACHÁ	EQUIPE 1	MÉDICO GENERALISTA	621	558	63	89,86	10,14
		ENFERMEIRO	234	176	58	75,21	24,79
		FARMACÊUTICO	48	18	30	37,50	62,50
		TOTAL EQUIPE 1	903	752	151	83,28	16,72
SOLO	EQUIPE 1	MÉDICO GENERALISTA	493	414	79	83,98	16,02
		ENFERMEIRO	209	175	34	83,73	16,27
		TOTAL EQUIPE 1	702	589	113	83,90	16,10
	EQUIPE 2	MÉDICO GENERALISTA	537	468	69	87,15	12,85
		ENFERMEIRO	204	162	42	79,41	20,59
		TOTAL EQUIPE 2	741	630	111	85,02	14,98
	EQUIPE 3	MÉDICO GENERALISTA	471	410	61	87,05	12,95
		ENFERMEIRO	348	318	30	91,38	8,62
		TOTAL EQUIPE 3	819	728	91	88,89	11,11
	OUTROS PROFISSIONAIS	FARMACÊUTICO	12	12	0	100,00	0,00
TOTAL UNIDADE			2274	1959	315	86,15	13,85
ALPINO	EQUIPE 1	MÉDICO GENERALISTA	557	510	47	91,56	8,44
		ENFERMEIRO	358	297	61	82,96	17,04
		TOTAL EQUIPE 1	915	807	108	88,20	11,80

	EQUIPE 2	MÉDICO GENERALISTA	324	286	38	88,27	11,73
		ENFERMEIRO	258	209	49	81,01	18,99
		TOTAL EQUIPE 2	582	495	87	85,05	14,95
	OUTROS PROFISSIONAIS	FARMACÊUTICO	44	16	28	36,36	63,64
TOTAL UNIDADE			1541	1318	223	85,53	14,47
MONTE LÍBANO	EQUIPE 1	MÉDICO GENERALISTA	673	673	0	100,00	0,00
		ENFERMEIRO	172	172	0	100,00	0,00
		FARMACÊUTICO	40	6	34	15,00	85,00
		TOTAL EQUIPE 1	885	851	34	96,16	3,84
PEDRO NECHAR	EQUIPE 1	MÉDICO GENERALISTA	402	350	52	87,06	12,94
		ENFERMEIRO	307	246	61	80,13	19,87
		FARMACÊUTICO	50	5	45	10,00	90,00
		TOTAL EQUIPE 1	759	601	158	79,18	20,82
SANTA ROSA	EQUIPE 1	MÉDICO GENERALISTA	522	491	31	94,06	5,94
		ENFERMEIRO	201	166	35	82,59	17,41
		FARMACÊUTICO	28	10	18	35,71	64,29
		TOTAL EQUIPE 1	751	667	84	88,81	11,19
SOTO	EQUIPE 1	MÉDICO GENERALISTA	320	59	261	18,44	81,56
		ENFERMEIRO	116	48	68	41,38	58,62
		TOTAL EQUIPE 1	436	107	329	24,54	75,46
	EQUIPE 2	MÉDICO GENERALISTA	406	133	273	32,76	67,24
		ENFERMEIRO	132	48	84	36,36	63,64
		TOTAL EQUIPE 2	538	181	357	33,64	66,36
	EQUIPE 3	MÉDICO GENERALISTA	321	73	248	22,74	77,26
		ENFERMEIRO	110	48	62	43,64	56,36
		TOTAL EQUIPE 3	431	121	310	28,07	71,93
	OUTROS PROFISSIONAIS	FARMACÊUTICO	33	33	0	100,00	0,00
		MÉDICO PEDIATRA	25	0	25	0,00	100,00
		MÉDICO GINECOLOGISTA	59	0	59	0,00	100,00
	TOTAL UNIDADE			1522	442	1080	29,04
GLÓRIA	EQUIPE 1	MÉDICO GENERALISTA	369	6	363	1,63	98,37
		ENFERMEIRO	213	18	195	8,45	91,55

		TOTAL EQUIPE 1	582	24	558	4,12	95,88
	EQUIPE 2	MÉDICO GENERALISTA	316	28	288	8,86	91,14
		ENFERMEIRO	183	1	182	0,55	99,45
		TOTAL EQUIPE 2	499	29	470	5,81	94,19
	OUTROS PROFISSIONAIS	FARMACÊUTICO	39	29	10	74,36	25,64
		MÉDICO PEDIATRA	22	0	22	0,00	100,00
MÉDICO GINECOLOGISTA		85	0	85	0,00	100,00	
TOTAL UNIDADE			1227	82	1145	6,68	93,32
LUNARDELLI	EQUIPE 1	MÉDICO GENERALISTA	630	555	75	88,10	11,90
		ENFERMEIRO	285	236	49	82,81	17,19
		FARMACÊUTICO	39	12	27	30,77	69,23
		TOTAL EQUIPE 1	954	803	151	84,17	15,83
NOSSO TETO	EQUIPE 1	MÉDICO GENERALISTA	526	418	108	79,47	20,53
		ENFERMEIRO	243	220	23	90,53	9,47
		TOTAL EQUIPE 1	769	638	131	82,96	17,04
	EQUIPE 2	MÉDICO GENERALISTA	412	297	115	72,09	27,91
		ENFERMEIRO	176	146	30	82,95	17,05
		TOTAL EQUIPE 2	588	443	145	75,34	24,66
	OUTROS PROFISSIONAIS	FARMACÊUTICO	48	28	20	58,33	41,67
	TOTAL UNIDADE			1405	1109	296	78,93
SALLES	EQUIPE 1	MÉDICO GENERALISTA 1	477	75	402	15,72	84,28
		MÉDICO GENERALISTA 2	188	26	162	13,83	86,17
		MÉDICO PEDIATRA	56	2	54	3,57	96,43
		MÉDICO GINECOLOGISTA	26	0	26	0,00	100,00
		ENFERMEIRO	97	56	41	57,73	42,27
		FARMACÊUTICO	40	28	12	70,00	30,00
		TOTAL EQUIPE 1	884	187	697	21,15	78,85
VERTONI	EQUIPE 1	MÉDICO GENERALISTA	342	33	309	9,65	90,35
		ENFERMEIRO	250	33	217	13,20	86,80
		TOTAL EQUIPE 1	592	66	526	11,15	88,85
	EQUIPE 2	MÉDICO GENERALISTA	361	36	325	9,97	90,03
		ENFERMEIRO	263	26	237	9,89	90,11

	OUTROS PROFISSIONAIS	TOTAL EQUIPE 2	624	62	562	9,94	90,06	
		FARMACÊUTICO	40	1	39	2,50	97,50	
		MÉDICO PEDIATRA	42	5	37	11,90	88,10	
		MÉDICO GINECOLOGISTA	48	0	48	0,00	100,00	
TOTAL UNIDADE			1346	134	1212	9,96	90,04	
CENTRAL	EQUIPE 1	MÉDICO GENERALISTA	388	112	276	28,87	71,13	
		ENFERMEIRO	104	47	57	45,19	54,81	
		TOTAL EQUIPE 1	492	159	333	32,32	67,68	
	EQUIPE 2	MÉDICO GENERALISTA	408	108	300	26,47	73,53	
		ENFERMEIRO	104	89	15	85,58	14,42	
		TOTAL EQUIPE 2	512	197	315	38,48	61,52	
	OUTROS PROFISSIONAIS	FARMACÊUTICO	45	7	38	15,56	84,44	
		MÉDICO PEDIATRA	38	0	38	0,00	100,00	
		MÉDICO GINECOLOGISTA	72	1	71	1,39	98,61	
	TOTAL UNIDADE			1159	364	795	31,41	68,59
	DEL REY	EQUIPE 1	MÉDICO GENERALISTA	543	497	46	91,53	8,47
			ENFERMEIRO	224	180	44	80,36	19,64
FARMACÊUTICO			33	13	20	39,39	60,61	
TOTAL EQUIPE 1			800	690	110	86,25	13,75	
GAVIOLI	EQUIPE 1	MÉDICO GENERALISTA	511	450	61	88,06	11,94	
		ENFERMEIRO	156	119	37	76,28	23,72	
		TOTAL EQUIPE 1	667	569	98	85,31	14,69	
	EQUIPE 2	MÉDICO GENERALISTA	375	352	23	93,87	6,13	
		ENFERMEIRO	120	62	58	51,67	48,33	
		TOTAL EQUIPE 2	495	414	81	83,64	16,36	
	OUTROS PROFISSIONAIS	FARMACÊUTICO	51	51	0	100,00	0,00	
	TOTAL UNIDADE			1213	1034	179	85,24	14,76
SANTO ANTÔNIO	EQUIPE 1	MÉDICO GENERALISTA	626	581	45	92,81	7,19	
		ENFERMEIRO	305	267	38	87,54	12,46	
		FARMACÊUTICO	53	14	39	26,42	73,58	
		TOTAL EQUIPE 1	984	862	122	87,60	12,40	
THEODORO	EQUIPE 1	MÉDICO GENERALISTA	378	277	101	73,28	26,72	

		ENFERMEIRO	175	105	70	60,00	40,00
		FARMACÊUTICO	39	4	35	10,26	89,74
		TOTAL EQUIPE 1	592	386	206	65,20	34,80
FLAMINGO	EQUIPE 1	MÉDICO GENERALISTA	666	633	33	95,05	4,95
		ENFERMEIRO	238	238	0	100,00	0,00
		TOTAL EQUIPE 1	904	871	33	96,35	3,65
	EQUIPE 2	MÉDICO GENERALISTA	429	413	16	96,27	3,73
		ENFERMEIRO	174	174	0	100,00	0,00
		TOTAL EQUIPE 2	603	587	16	97,35	2,65
	OUTROS PROFISSIONAIS	FARMACÊUTICO	40	12	28	30,00	70,00
TOTAL UNIDADE			1547	1470	77	95,02	4,98
GABRIEL HERNANDES	EQUIPE 1	MÉDICO GENERALISTA	315	302	13	95,87	4,13
		ENFERMEIRO	204	185	19	90,69	9,31
		FARMACÊUTICO	50	16	34	32,00	68,00
		TOTAL EQUIPE 1	569	503	66	88,40	11,60
IMPERIAL	EQUIPE 1	MÉDICO GENERALISTA	497	354	143	71,23	28,77
		ENFERMEIRO	220	165	55	75,00	25,00
		FARMACÊUTICO	65	0	65	0,00	100,00
		TOTAL EQUIPE 1	782	519	263	66,37	33,63
NOVA CATANDUVA	EQUIPE 1	MÉDICO GENERALISTA	446	395	51	88,57	11,43
		ENFERMEIRO	277	228	49	82,31	17,69
		TOTAL EQUIPE 1	723	623	100	86,17	13,83
	EQUIPE 2	MÉDICO GENERALISTA	473	420	53	88,79	11,21
		ENFERMEIRO	250	201	49	80,40	19,60
		TOTAL EQUIPE 2	723	621	102	85,89	14,11
	EQUIPE 3	MÉDICO GENERALISTA	48	13	35	27,08	72,92
		ENFERMEIRO	315	302	13	95,87	4,13
		TOTAL EQUIPE 3	204	185	19	90,69	9,31
	OUTROS PROFISSIONAIS	FARMACÊUTICO	50	16	34	32,00	68,00
TOTAL UNIDADE			1494	1257	237	84,14	15,86

Fonte: Sistema MV, 2022. Acesso em: 07/10/2022.

Na tabela 08 encontra-se o número de reuniões de matriciamento do NASF. A meta é de 20 reuniões por mês por cada NASF, totalizando 100 reuniões somando os 5 NASF. O mínimo a ser atingido é de 85% da meta, ou seja, 17 reuniões. No mês de janeiro as reuniões de matriciamento foram suspensas.

Tabela 08: Número de reuniões de matriciamento do NASF, por mês, no ano de 2022.

NÚCLEO DE APOIO À SAÚDE DA FAMÍLIA														
UNIDADE	Número de Reuniões de Matriciamento													
	META	Janeiro	Fevereiro	Março	Abril	Maió	Junho	Julho	Agosto	Setembro	Outubro	Novembro	Dezembro	TOTAL
		Nº	Nº	Nº	Nº	Nº	Nº	Nº	Nº	Nº	Nº	Nº	Nº	Nº
NASF 1	20	10	4	24	20	22	23	23	25	17				168
NASF 2	20	20	18	31	25	31	21	28	25	25				224
NASF 3	20	3	0	19	14	22	17	19	27	26				147
NASF 4	20	0	1	27	22	22	21	28	25	27				173
NASF 5	20	2	3	20	14	21	14	16	27	26				143
TOTAL	100	35	26	121	95	118	96	114	129	121				855

Fonte: Sistema MV, 2022. Acesso em: 04/10/2022.

As tabelas 09 a 13 mostram a produção dos NASF por número de consultas individuais realizadas, consultas domiciliares, consultas compartilhadas, reuniões e atividades em grupo.

Tabela 09: Produção do NASF 1, por mês, no ano de 2022. FALTA A PRODUÇÃO DA TO NO MÊS DE SETEMBRO.

Produção NASF GERAL (NASF 1)	Meta/ Mês	Janeiro	Fevereiro	Março	Abril	Maió	Junho	Julho	Agosto	Setembro	Outubro	Novembro	Dezembro	TOTAL
Número de consultas individuais realizadas	289	372	376	489	446	423	400	449	470	578				4003
Número de consultas domiciliares realizadas	69	140	127	156	96	105	99	91	92	90				996
Número de consultas compartilhadas realizadas	69	45	42	57	56	56	23	21	22	37				359
Número de reuniões realizadas (matriciamento, equipe, intersetorial, treinamentos)	-	41	15	168	165	134	145	156	185	132				1141
Atividade em grupo	46	58	68	84	55	62	72	47	58	56				560
TOTAL	473	656	628	954	818	780	739	764	827	893				7059

Fonte: Dados enviados pela equipe do NASF 1, 2022. Acesso em: 18/10/2022.

Tabela 10: Produção do NASF 2, por mês, no ano de 2022. FALTA PRODUÇÃO FONDO NO MÊS DE SETEMBRO.

Produção NASF GERAL (NASF 2)	Meta/ Mês	Janeiro	Fevereiro	Março	Abril	Mai	Junho	Julho	Agosto	Setembro	Outubro	Novembro	Dezembro	TOTAL
Número de consultas individuais realizadas	289	209	229	186	227	268	262	272	192	231				2076
Número de consultas domiciliares realizadas	69	69	83	45	137	77	62	103	74	92				742
Número de consultas compartilhadas realizadas	69	16	17	23	14	12	21	15	13	8				139
Número de reuniões realizadas (matriciamento, equipe, intersetorial, treinamentos)	-	85	115	120	137	167	161	166	152	135				1238
Atividade em grupo	46	26	39	34	67	70	79	42	53	58				468
TOTAL	473	405	483	408	582	594	585	598	484	524				4663

Fonte: Dados enviados pela equipe do NASF 2, 2022. Acesso em: 20/10/2022.

Tabela 11: Produção do NASF 3, por mês, no ano de 2022. FALTA PRODUÇÃO ASSISTENTE SOCIAL NO MÊS DE SETEMBRO.

Produção NASF GERAL (NASF 3)	Meta/ Mês	Janeiro	Fevereiro	Março	Abril	Mai	Junho	Julho	Agosto	Setembro	Outubro	Novembro	Dezembro	TOTAL
Número de consultas individuais realizadas	239	263	261	264	275	357	157	260	411	470				2718
Número de consultas domiciliares realizadas	57	121	123	109	83	103	67	94	62	45				807
Número de consultas compartilhadas realizadas	57	9	1	13	7	9	8	1	23	2				73
Número de reuniões realizadas (matriciamento, equipe, intersetorial, treinamentos)	-	14	4	131	96	109	77	167	197	145				940
Atividade em grupo	38	2	0	13	19	38	28	22	104	91				317
TOTAL	391	409	389	530	480	616	337	544	797	753				4855

Fonte: Dados enviados pela equipe do NASF 3, 2022. Acesso em: 20/10/2022.

Tabela 12: Produção do NASF 4, por mês, no ano de 2022.

Produção NASF GERAL (NASF 4)	Meta/ Mês	Janeiro	Fevereiro	Março	Abril	Mai	Junho	Julho	Agosto	Setembro	Outubro	Novembro	Dezembro	TOTAL
Número de consultas individuais realizadas	239	171	191	220	283	343	315	167	254	337				2281
Número de consultas domiciliares realizadas	57	60	83	38	85	73	64	62	140	185				790
Número de consultas compartilhadas realizadas	57	16	7	3	8	10	9	2	6	10				71
Número de reuniões realizadas (matriciamento, equipe, intersetorial, treinamentos)	-	7	7	102	107	134	140	68	137	151				853
Atividade em grupo	38	18	6	29	42	68	62	11	53	110				399
TOTAL	391	272	294	392	525	628	590	310	590	793				4394

Fonte: Dados enviados pela equipe do NASF 4, 2022. Acesso em: 17/10/2022.

Tabela 13: Produção do NASF 5, por mês, no ano de 2022.

Produção NASF GERAL (NASF 5)	Meta/ Mês	Janeiro	Fevereiro	Março	Abril	Mai	Junho	Julho	Agosto	Setembro	Outubro	Novembro	Dezembro	TOTAL
Número de consultas individuais realizadas	289	379	361	435	331	387	297	415	357	356				3318
Número de consultas domiciliares realizadas	69	161	90	133	158	134	64	80	73	78				971
Número de consultas compartilhadas realizadas	69	7	12	6	10	11	12	6	2	13				79
Número de reuniões realizadas (matriciamento, equipe, intersetorial, treinamentos)	-	21	5	121	117	139	118	103	121	134				879
Atividade em grupo	46	30	17	40	39	35	23	17	28	45				274
TOTAL	473	598	485	735	655	706	514	621	581	626				5521

Fonte: Dados enviados pela equipe do NASF 5, 2022. Acesso em: 17/10/2022.

A tabela 14 mostra a produção dos agentes comunitários de saúde, o número de famílias cadastradas, número de visitas periódicas e percentual, o número de visitas de acompanhamento, número de visitas realizadas, número de visitas ausentes e recusadas e o total de visitas do mês de setembro. A meta é de 70% de visitas periódicas realizadas.

Tabela 14: Produção dos Agentes Comunitários de saúde, no mês de setembro de 2022.

Produção Agente Comunitário de Saúde – SETEMBRO 2022								
UNIDADE DE SAÚDE	Número de famílias cadastradas	Visitas realizadas				Número de visitas recusadas	Número de visitas ausentes	Total de visitas (realizadas + recusadas + ausentes)
		Número de visitas periódicas	% de Visitas periódicas	Número visitas de acompanhamento	Número de visitas realizadas			
TOTAL	24622	9560	38,8	3479	13039	19	6383	19441
USF Milton Maguollo (Bom Pastor)	985	118	12,0	116	234	0	497	731
USF Jose Ramiro Madeira (Euclides)	1129	451	39,9	118	569	1	121	691
USF Sergio Banhos (Pachá)	1035	340	32,9	262	602	0	171	773
USF Alcione Nassori (Solo I)	912	456	50,0	60	516	0	184	700
USF Alcione Nassori (Solo II)	781	385	49,3	109	494	1	262	757
USF Alcione Nassori (Solo III)	868	411	47,4	62	473	0	369	842
USF Napoleão Pellicano (Alpino I)	760	593	78,0	186	779	1	324	1104
USF Napoleão Pellicano (Alpino II)	691	396	57,3	97	493	1	185	679
USF Olavo Barros (Monte Líbano)	1205	412	34,2	211	623	0	333	956
USF Gesabel Clemente Marques de la Habla (Pedro Nechar)	875	199	22,7	19	218	2	246	466
USF Armindo Mastrocola (Santa Rosa)	1065	1125	105,6	10	1135	6	164	1305
USF Geraldo Mendonça Uchoa (Lunardelli)	1166	326	28,0	181	507	0	277	784
USF Michel Curi (Nosso Teto I)	1030	267	25,9	263	530	2	267	799
USF Michel Curi (Nosso Teto II)	973	218	22,4	175	393	0	289	682
USF Sergio da Costa Perez (Del Rey)	1387	381	27,5	651	1032	1	206	1239
USF Jose Rocha (Gavioli I)	1075	275	25,6	21	296	1	121	418
USF Jose Rocha (Gavioli II)	1203	167	13,9	10	177	2	377	556
USF Joao Miguel Calil (Santo Antonio)	1251	756	60,4	297	1053	0	461	1514
USF Carlos Eduardo Bauab (Theodoro)	1032	520	50,4	-55	465	0	316	781
USF Isabel Etturi (Flamingo I)	963	284	29,5	84	368	1	82	451
USF Isabel Etturi (Flamingo II)	932	400	42,9	152	552	0	17	569
USF Jose Pio Nogueira de Sá (Gabriel Hernandes)	604	224	37,1	89	313	0	133	446
USF Athos Procópio de Oliveira (Imperial)	939	497	52,9	58	555	0	270	825
USF Carlos Roberto Surian (Nova Catanduva I)	800	226	28,3	208	434	0	458	892
USF Carlos Roberto Surian (Nova Catanduva II)	961	133	13,8	95	228	0	253	481

Fonte: Sistema MV, 2022. Acesso em: 05/10/2022.

Um dos critérios do Programa Previne Brasil é a capitação ponderada, do qual fazem a população cadastrada nas Equipes de Saúde da Família (ESF) e equipes de Atenção Primária (EAP), a vulnerabilidade socioeconômica (pessoas cadastradas no Programa Bolsa Família, Benefício de Prestação Continuada e Benefício previdenciário de até 2 salários mínimos), o perfil demográfico (pessoas cadastradas nas equipes com idade até 5 anos e acima de 65 anos) e a classificação geográfica (município urbano, intermediário adjacente, rural adjacente, intermediário remoto, rural remoto). Afim de acompanhar o número de cadastros para atender parte desse critério, a tabela 15 mostra o número de pessoas previstas pelas equipes de saúde e o número de pessoas que estão cadastradas no sistema MV, bem como o percentual para saber se o número de pessoas cadastradas está próximo do que foi previsto pelas equipes. A tabela 15 também mostra o número de pessoas cadastradas no sistema E-gestor para comparação.

Tabela 15: Cadastro das Unidades de Saúde, no mês de setembro de 2022.

CADASTROS - SETEMBRO 2022								
Distrito	Unidades de Saúde	Equipes	INE	Habilitação	Nº de pessoas previstas (SETEMBRO/2022)	Número de pessoas cadastradas (MV)		Número de pessoas cadastradas (E-GESTOR) AGO/2022
						Nº	%	
D1	USF DR MILTON MAGUOLLO - BOM PASTOR	ESF BOM PASTOR	0000324949	SIM	3301	3225	97,70	3343
	USF DR JOSE RAMIRO MADEIRA - CONJUNTO EUCLIDES	ESF CONJ.EUCLIDES	0000325023	SIM	3168	3145	99,27	3704
	USF DR SERGIO BANHOS - RESIDENCIAL ANUAR PACHA	ESF PACHA I	0000325104	SIM	3500	3756	107,31	3876
	USF DR ALCIONE NASORRI - SOLO SAGRADO	ESF SOLO 1 A	0000324892	SIM		3119	-	3073
	USF DR ALCIONE NASORRI - SOLO SAGRADO	ESF SOLO SAGRADO 2	0000324876	SIM	3060	3063	100,10	3091
	USF DR ALCIONE NASORRI - SOLO SAGRADO	ESF SOLO SAGRADO 3	0001664565	SIM	2879	3117	108,27	2949
D2	USF DR NAPOLEAO PELLICANO - JARDIM ALPINO	ESF JARDIM ALPINO I	0000324914	SIM	2401	2661	110,83	3931
	USF DR NAPOLEAO PELLICANO - JARDIM ALPINO	ESF JARDIM ALPINO II	2223716	NÃO	2190	2117	96,67	701
	USF DR OLAVO BARROS - MONTE LIBANO	ESF MONTE LIBANO	0000325090	SIM	5326	4212	79,08	4295

	USF DRA GESABEL CLEMENTE MARQUES DE LA HABA - PEDRO NECHAR	ESF PEDRO NECHAR	0000325066	SIM	2672	2494	93,34	2557
	USF DR ARMINDO MASTROCOLA - SANTA ROSA	ESF SANTA ROSA	0000325031	SIM	2889	3147	108,93	3426
	UBS DR JOSE BARRIONUEVO RODRIGUES - VILA SOTO	EAP VILA SOTTO I	0001589563	SIM	8674	1327	15,30	3042
	UBS DR JOSE BARRIONUEVO RODRIGUES - VILA SOTO	EAP VILA SOTTO II	0002053896	SIM		1377	15,88	2642
	UBS DR JOSE BARRIONUEVO RODRIGUES - VILA SOTO	EAP VILA SOTTO III	0002053934	NÃO		1256	14,48	1737
D3	UBS ENFERMEIRO DIOMAR JOSE DOS SANTOS - GLORIA III	EAP PQ GLORIA I	0001617257	NÃO	6582	2706	41,11	2338
	UBS ENFERMEIRO DIOMAR JOSE DOS SANTOS - GLORIA III	EAP PQ GLORIA II	0002053810	SIM		3067	46,60	3519
	USF DR GERALDO MENDONCA UCHOA - VILA LUNARDELLI	ESF VILA LUNARDELLI	0000325015	SIM	3039	3329	109,54	3729
	USF DR MICHEL CURI - NOSSO TETO	ESF NOSSO TETO I	0000325007	SIM	3000	3067	102,23	3155
	USF DR MICHEL CURI - NOSSO TETO	ESF NOSSO TETO II	0001568477	SIM	2989	3234	108,20	3151
	UBS DR FRANCISCO LOPES LADEIRA - JD SALLES	EAP JARDIM SALES	1589547	SIM	3003	3407	113,45	4444
	UBS DR VICENTE BUCHIANERI - JARDIM VERTONI	EAP JARDIM VERTONI EQUIPE I	0001589555	SIM	6765	2060	30,45	3826
	UBS DR VICENTE BUCHIANERI - JARDIM VERTONI	EAP VERTONI EQUIPE II	0002053802	NÃO		2617	38,68	1472
D4	UBS DR LUIZ CARLOS FIGUEIREDO MALHEIROS - CENTRAL	EAP CENTRAL EQUIPE I	0002053829	SIM	10850	1663	15,33	3619
	UBS DR LUIZ CARLOS FIGUEIREDO MALHEIROS - CENTRAL	EAP CENTRAL EQUIPE II	2191261	NÃO		1795	16,54	1527
	USF DR SERGIO DA COSTA PERES - JARDIM DEL REY	ESF JARDIM DEL REY	0000325082	SIM	4566	4186	91,68	4189
	USF DR JOSE ROCHA - JD GAVIOLI	ESF GAVIOLI I	0000324930	SIM	3100	3095	99,84	3261
	USF DR JOSE ROCHA - JD GAVIOLI	ESF DO GAVIOLI II	0000324981	SIM	2800	3442	122,93	3505
	USF DR JOAO MIGUEL CALIL - SANTO ANTONIO	ESF SANTO ANTONIO	0000325058	SIM	3165	3550	112,16	3969
	USF DR CARLOS EDUARDO BAUAB - THEODORO ROSA FILHO	ESF THEODORO ROSA FILHO	0000325074	SIM	3240	2930	90,43	3094
D5	USF DRA ISABEL ETTRURI - PARQUE FLAMINGO	ESF PARQUE FLAMINGO I	0000324973	SIM	2770	2680	96,75	3333

USF DRA ISABEL ETRRURI - PARQUE FLAMINGO	ESF PARQUE FLAMINGO II	0000324965	SIM	2770	2774	100,14	2690
USF DR JOSE PIO NOGUEIRA DE SA - GABRIEL HERNANDES	ESF GABRIEL HERNANDES	0000324957	SIM	1706	2029	118,93	2126
USF DR ATHOS PROCOPIO DE OLIVEIRA - JD IMPERIAL	ESF JARDIM IMPERIAL	0000324922	SIM	2876	3236	112,52	3165
USF DR CARLOS ROBERTO SURIAN - NOVA CATANDUVA	ESF NOVA CATANDUVA I - EQ. 01	0001586572	SIM	2663	2821	105,93	2929
USF DR CARLOS ROBERTO SURIAN - NOVA CATANDUVA	ESF NOVA CATANDUVA I - EQ. 02	0001586904	SIM	3667	3254	88,74	3227
UBS DR LUIZ CARLOS FIGUEIREDO MALHEIROS - CENTRAL	CONSULTORIO NA RUA EQUIPE I	0001638513	SIM	0	397	-	190
TOTAL				109611	99355		108825

Fonte: Dados enviados pelas unidades, 2022. Acesso em: 13/10/2022. Sistema MV, 2022. Acesso em: 04/10/2022. Sistema E-gestor, 2022. Acesso em: 13/10/2022.

Na tabela 16 encontra-se o número de grupos de orientação, atividade educativa, prática corporal, realizados pelos profissionais musicoterapeuta, dançarino tradicional e popular e educador físico da Academia da Saúde do Alpino e Gavioli. A meta é de 20 grupos realizados por cada academia, totalizando 40 grupos ativos.

Tabela 16: Número de atividades realizadas pelas academias da saúde, por profissional, por mês, no ano de 2022.

ACADEMIA DA SAÚDE														
UNIDADE	Categoria Profissional	Produção realizada/mês												
		Janeiro	Fevereiro	Março	Abril	Maió	Junho	Julho	Agosto	Setembro	Outubro	Novembro	Dezembro	TOTAL
		Nº	Nº	Nº	Nº	Nº	Nº	Nº	Nº	Nº	Nº	Nº	Nº	Nº
Academia da Saúde (Alpino)	Musicoterapeuta	0	0	0	4	0	4	5	8	0				21
	Dançarino Tradicional e Popular	29	38	0	38	44	16	60	19	28				272
	Educador Físico	50	42	58	46	47	41	29	56	56				425
Academia da Saúde (Gavioli)	Musicoterapeuta	0	0	8	0	3	13	11	8	9				52
	Dançarino Tradicional e Popular	9	18	36	26	29	0	31	18	18				185
	Educador Físico	25	26	9	10	23	35	36	32	17				213
Total		113	124	111	124	146	109	172	141	128				1168

Fonte: Sistema MV, 2022. Acesso em: 04/10/2022.

A meta do consultório na rua é realizar pelo menos 1 de cada procedimento por mês, são esses os procedimentos: Reunião de matriciamento, atividades intersetoriais, atividades de educação em saúde, atividade realizada no período noturno, atendimento em grupo, mobilização social, reunião de planejamento e monitoramento de ações da equipe e os atendimentos. A produção do consultório na rua encontra-se na tabela 17.

Tabela 17: Produção do consultório na rua, por mês, no ano de 2022.

CONSULTÓRIO NA RUA																												
Categoria Profissional	Meta - Contrato de Gestão - Atividade educativa, orientação em grupo, prática corporal, atividade física em grupo.	PRODUÇÃO REALIZADA/MÊS																										
		JANEIRO		FEVEREIRO		MARÇO		ABRIL		MAIO		JUNHO		JULHO		AGOSTO		SETEMBRO		OUTUBRO		NOVEMBRO		DEZEMBRO		TOTAL		
		Procedimentos/Ações	META	Nº	%	Nº	%	Nº	%	Nº	%	Nº	%	Nº	%	Nº	%	Nº	%	Nº	%	Nº	%	Nº	%	Nº	%	Nº
Médico Generalista/ Clínico	1. Matriciamento e Articulação do cuidado.	90%	8		4		5		5		6		7		6		2		6									49
	2. Atividades e ações Intersetoriais		8		4		4		3		6		8		4		6		4									47
Enfermeiro	3. Atividades de Educação em Saúde		2		1		2		1		0		2		2		3		3									16
Psicólogo	4. Abordagem multiprofissional realizada em período noturno no mínimo 1 x ao mês.		2	100	2	100	3	100	2	100	2	85,7	3	100	2	100	4	100	1	100								21
Auxiliar de Enfermagem	5. Atendimento em Grupo		6		6		3		6		10		9		8		15		18									81
Agente Social	6. Mobilização Social		2		2		2		4		5		4		2		5		6									32
Assistente Social	7. Planejamento e monitoramento das ações da equipe		3		1		2		4		7		3		4		7		5									36
	8- Atendimentos			38		17		73		82		76		89		68		63		88								594
	TOTAL		69		37		94		107		112		125		96		105		131								876	

Fonte: Sistema MV, 2022. Acesso em: 04/10/2022.

Na tabela 18 encontra-se a produção da Equipe Multiprofissional de Atenção Domiciliar – EMAD. A meta do EMAD é de 680 atendimentos por mês, e deve-se atingir pelo menos 85% dessa meta.

Tabela 18: Produção da Equipe Multiprofissional de atenção domiciliar, por profissional, por mês, no ano de 2022.

EQUIPE MULTIPROFISSIONAL DE ATENÇÃO DOMICILIAR - EMAD																												
Categoria Profissional	Meta - Contrato de Gestão		PRODUÇÃO MENSAL																									
			JANEIRO		FEVEREIRO		MARÇO		ABRIL		MAIO		JUNHO		JULHO		AGOSTO		SETEMBRO		OUTUBRO		NOVEMBRO		DEZEMBRO		TOTAL ANO	
	Nº mês	%	Nº	%	Nº	%	Nº	%	Nº	%	Nº	%	Nº	%	Nº	%	Nº	%	Nº	%	Nº	%	Nº	%	Nº	%	Nº	%
Médico Generalista	680	85	92	*	88	*	103	*	91	*	116	*	89	*	122	*	113	*	121	*							935	*
Enfermeiro			72	*	80	*	89	*	71	*	88	*	83	*	93	*	80	*	105	*							761	*
Técnico de Enfermagem			522	*	470	*	765	*	680	*	576	*	593	*	1053	*	899	*	1107	*							6665	*
Fisioterapeuta			85	*	88	*	97	*	83	*	92	*	97	*	89	*	99	*	99	*							829	*
Psicólogo			0	*	0	*	0	*	87	*	98	*	95	*	56	*	81	*	79	*							496	*
Podólogo			0	*	0	*	0	*	0	*	0	*	0	*	0	*	0	*	0	*							0	*
TOTAL					771	113,4	726	106,8	1054	155,0	1012	148,8	970	142,6	957	140,7	1413	207,8	1272	187,1	1511	222,2	0	0,0	0	0,0	0	0,0

Fonte: Sistema MV, 2022. Acesso em: 04/10/2022.

Na tabela 19 encontra-se a produção do Centro de Reabilitação integrado – CRI Solo. A meta de cada profissional do CRI Solo é diferente, e cada profissional deve atingir por mês pelo menos 85% da sua meta.

Tabela 19: Produção do CRI Solo, por profissional, por mês, no ano de 2022.

CENTRO DE REABILITAÇÃO INTEGRADO - CRI (SOLO)																											
Categoria Profissional	META	Produção realizada/mês																									
		Janeiro		Fevereiro		Março		Abril		Maio		Junho		Julho		Agosto		Setembro		Outubro		Novembro		Dezembro		TOTAL	
		Nº	%	Nº	%	Nº	%	Nº	%	Nº	%	Nº	%	Nº	%	Nº	%	Nº	%	Nº	%	Nº	%	Nº	%	Nº	
Fisioterapeuta	1200	1035	86,3	843	70,3	1271	105,9	831	69,3	1224	102,0	1084	90,3	1084	90,3	1171	97,6	1132	94,3								9675
Fonoaudióloga	120	130	108,3	83	69,2	144	120,0	113	94,2	105	87,5	90	75,0	76	63,3	120	100,0	122	101,7								983
Terapeuta Ocupacional	120	0	0,0	73	60,8	111	92,5	67	55,8	118	98,3	111	92,5	90	75,0	110	91,7	119	99,2								799
TOTAL	1440	1165	80,9	999	69,4	1526	106,0	1011	70,2	1447	100,5	1285	89,2	1250	86,8	1401	97,3	1373	95,3								11457
Matriciamento	-	0		0		4		3		3		3		3		4		7								29	

Fonte: Sistema MV, 2022. Acesso em: 14/10/2022.

Na tabela 20 encontra-se a produção do CRI Centro. Todos os profissionais do CRI Centro são estatutários, exceto a Terapeuta Ocupacional que é funcionária do Mahatma Gandhi, e é a mesma que atende no CRI Solo. Somente ela tem meta no CRI Centro, devido ao contrato de gestão que determina meta para os funcionários do Mahatma Gandhi, onde ela deve cumprir pelo menos 85% da meta.

Tabela 20: Produção do CRI Centro, por profissional, por mês, no ano de 2022.

CENTRO DE REABILITAÇÃO INTEGRADO - CRI (CENTRO)																												
Categoria Profissional	Produção realizada/mês																											
	META	Janeiro		Fevereiro		Março		Abril		Maio		Junho		Julho		Agosto		Setembro		Outubro		Novembro		Dezembro		TOTAL		
		Nº	%	Nº	%	Nº	%	Nº	%	Nº	%	Nº	%	Nº	%	Nº	%	Nº	%	Nº	%	Nº	%	Nº	%	Nº	%	
Terapeuta Ocupacional - Mahatma Gandhi	80	0	0,0	70	87,5	80	100,0	37	46,3	63	78,8	77	96,3	52	65,0	83	103,8	82	102,5									544
Fisioterapeuta - Estatutário	-	304	*	476	*	471	*	409	*	503	*	460	*	305	*	535	*	301	*									3764
Fonoaudiólogo - Estatutário	-	63	*	127	*	135	*	171	*	163	*	163	*	140	*	187	*	129	*									1278
TOTAL		367	*	673		686	*	617	*	729	*	700	*	497	*	805	*	512	*								5586	

Fonte: Sistema MV, 2022. Acesso em: 14/10/2022.

A meta do Caps II é de 1000 atendimentos e 10 reuniões de matriciamento somando todos os profissionais. A produção encontra-se na tabela 21.

Tabela 21: Produção do CAPS II, por profissional, por mês, no ano de 2022.

Centro de Atenção Psicossocial II - CAPS II - Transtornos Mentais e Comportamentais																													
Categoria Profissional (Nível Médio e Superior)	Meta - Contrato de Gestão		PRODUÇÃO REALIZADA/MÊS																										
			Janeiro		Fevereiro		Março		Abril		Maio		Junho		Julho		Agosto		Setembro		Outubro		Novembro		Dezembro		TOTAL ANO		
	Nº	%	Nº	%	Nº	%	Nº	%	Nº	%	Nº	%	Nº	%	Nº	%	Nº	%	Nº	%	Nº	%	Nº	%	Nº	%	Nº	%	
Médico Psiquiatra	1000 atendimentos/ mês (nível	85	504	*	604	*	536	*	484	*	562	*	491	*	489	*	581	*	561	*								4812	*
Enfermeira			150	*	119	*	111	*	112	*	170	*	165	*	130	*	210	*	258	*								1425	*
Psicólogo			349	*	428	*	620	*	537	*	714	*	633	*	522	*	574	*	773	*								5150	*
Assistente Social			173	*	118	*	134	*	128	*	157	*	179	*	157	*	157	*	36	*								1239	*

Terapeuta Ocupacional	médio e superior)		131	*	89	*	200	*	103	*	232	*	44	*	0	*	0	*	0	*							799	*
Auxiliar de Enfermagem			0	*	0	*	9	*	11	*	26	*	73	*	155	*	137	*	142	*							553	*
Artesão			0	*	0	*	0	*	0	*	0	*	0	*	0	*	0	*	0	*							0	*
Educador Físico			0	*	0	*	0	*	0	*	0	*	0	*	11	*	13	*	12	*							36	*
Psicopedagogo			-	*	-	*	-	*	-	*	-	*	-	*	0	*	0	*	0	*							0	*
Médico Neurologista			-	*	-	*	-	*	-	*	-	*	-	*	3	*	0	*	0	*							3	*
TOTAL			1307	130,7	1358	135,8	1610	161,0	1375	137,5	1861	186,1	1585	158,5	1467	146,7	1672	167,2	1782	178,2						14017	117,0	
Psicólogo - Estatutário		-	30	*	39	*	77	*	18	*	133	*	124	*	114	*	155	*	133	*						823	*	
TOTAL			1337	*	1397	*	1687	*	1393	*	1994	*	1709	*	1581	*	1827	*	1915	*						14840	*	
Médico Psiquiatra	10 reuniões de matriciamento na atenção básica.	85	1	*	0	*	7	*	7	*	13	*	5	*	13	*	10	*	9	*						65	*	
Psicólogo			4	*	1	*	6	*	7	*	9	*	7	*	3	*	6	*	10	*						53	*	
Terapeuta Ocupacional			0	*	0	*	0	*	0	*	0	*	0	*	0	*	0	*	0	*	0	*					0	*
Enfermeira			1	*	0	*	0	*	0	*	0	*	1	*	2	*	2	*	0	*	0	*					6	*
Assistente Social			0	*	0	*	0	*	0	*	0	*	1	*	0	*	0	*	0	*	0	*					1	*
TOTAL			6	60,0	1	10,0	13	130,0	14	140,0	22	220,0	14	140,0	18	180,0	18	180,0	19	190,0						125	104,2	
Psicólogo - Estatutário		-	0	*	0	*	1	*	0	*	1	*	2	*	1	*	1	*	0	*						6	*	
TOTAL			6	*	1	*	14	*	14	*	23	*	16	*	19	*	19	*	19	*						131	*	

Fonte: Sistema MV, 2022. Acesso em: 04/10/2022.

A meta do Caps AD também é de 1000 atendimentos e 10 reuniões de matriciamento somando todos os profissionais. A meta dos matriciamentos mudou para 5 a partir de junho/2022. A produção encontra-se na tabela 22.

Tabela 22: Produção do CAPS AD, por profissional, por mês, no ano de 2022.

Centro de Atenção Psicossocial AD - CAPS AD - Álcool e Drogas																												
Categoria Profissional (Nível Médio e Superior)	Meta - Contrato de Gestão		Produção realizada/mês																									
			Janeiro		Fevereiro		Março		Abril		Maio		Junho		Julho		Agosto		Setembro		Outubro		Novembro		Dezembro		TOTAL ANO	
	Nº	%	Nº	%	Nº	%	Nº	%	Nº	%	Nº	%	Nº	%	Nº	%	Nº	%	Nº	%	Nº	%	Nº	%	Nº	%	Nº	%
Médico Psiquiatra	1000 atendimentos/mês (nível)	85	125	*	133	*	144	*	111	*	144	*	143	*	134	*	168	*	117	*							1219	*
Médico Clínico			1	*	0	*	8	*	15	*	5	*	12	*	9	*	7	*	8	*							65	*
Enfermeira			71	*	37	*	52	*	29	*	40	*	76	*	175	*	77	*	88	*							645	*
Psicólogo			254	*	210	*	365	*	290	*	252	*	378	*	289	*	315	*	385	*							2738	*

Assistente Social	médio e superior)	0	*	56	*	55	*	62	*	127	*	80	*	98	*	123	*	129	*							730	*	
Terapeuta Ocupacional		266	*	187	*	326	*	311	*	409	*	349	*	326	*	302	*	386	*								2862	*
Auxiliar de Enfermagem		184	*	8	*	97	*	306	*	311	*	270	*	254	*	270	*	172	*								1872	*
Artesão		0	*	0	*	0	*	0	*	0	*	0	*	0	*	0	*	0	*								0	*
Educador físico		0	*	0	*	0	*	0	*	0	*	0	*	7	*	8	*	9	*								24	*
TOTAL		901	90,1	631	63,1	1047	104,7	1124	112,4	1288	128,8	1308	130,8	1292	129,2	1270	127,0	1294	129,4							10155	84,6	
Psicólogo - Estatutário	-	37	*	48	*	71	*	109	*	137	*	131	*	110	*	16	*	105	*							764	*	
TOTAL		938	*	679	*	1118	*	1233	*	1425	*	1439	*	1402	*	1286	*	1399	*							10919	*	
Médico Psiquiatra	10 reuniões de matriciamento na atenção básica (até maio 2022); 5 reuniões de matriciamento na atenção básica (a partir de junho 2022)	85	0	*	0	*	2	*	1	*	4	*	1	*	1	*	3	*	3	*						15	*	
Médico Clínico			0	*	0	*	0	*	0	*	0	*	0	*	0	*	0	*	0	*							0	*
Psicólogo			0	*	0	*	2	*	1	*	4	*	1	*	1	*	2	*	3	*							14	*
Terapeuta Ocupacional			0	*	0	*	0	*	0	*	0	*	0	*	0	*	0	*	0	*							0	*
Assistente Social			0	*	0	*	0	*	0	*	0	*	0	*	0	*	0	*	0	*							0	*
Enfermeira			0	*	0	*	1	*	1	*	0	*	0	*	1	*	1	*	0	*							4	*
TOTAL		0	0,0	0	0,0	5	50,0	3	30,0	8	80,0	2	40,0	3	60,0	6	120,0	6	120,0						33	38,8		
Psicólogo - Estatutário	-	0	*	0	*	0	*	0	*	0	*	0	*	8	*	0	*	6	*							14	*	
TOTAL		0	*	0	*	5	*	3	*	8	*	2	*	11	*	6	*	12	*							47	*	

Fonte: Sistema MV, 2022. Acesso em: 04/10/2022.

As tabelas 23 e 24 mostram o número de atendimentos nas Unidades de Pronto Atendimento Dr. Atilio C Cypriano e UPA Respiratório, respectivamente, no ano de 2022.

Tabela 23: Número de atendimentos na Unidade de Pronto Atendimento Dr. Atilio C Cypriano, no ano de 2022.

Produção UPA - Unidade de Pronto Atendimento Dr. Atilio C Cypriano	Janeiro	Fevereiro	Março	Abril	Maio	Junho	Julho	Agosto	Setembro	Outubro	Novembro	Dezembro	TOTAL
MÉDICO CLÍNICO	3.568	3.623	5.931	7627	7.926	6.689	6.245	5.666	6.102				53.377
MÉDICO PEDIATRA	444	442	1.365	2199	2.404	1.680	1.339	1.747	1.007				12.628
ENFERMEIRO	2	6	2	1	5	4	3	1	0				24
TOTAL	4.014	4.071	7.298	9827	10.335	8.373	7.587	7.414	7.109				66.029

Fonte: Sistema MV, 2022. Acesso em: 18/10/2022.

Tabela 24: Número de atendimentos na UPA Respiratório, no ano de 2022.

Produção UPA Respiratório	Janeiro	Fevereiro	Março	Abril	Mai	Junho	Julho	Agosto	Setembro	Outubro	Novembro	Dezembro	TOTAL
MÉDICO CLÍNICO	5.748	2.300	635	0	0	0	0	0	0				8.683
MÉDICO PEDIATRA	902	631	303	0	0	0	0	0	0				1.836
ENFERMEIRO	0	0	1	0	0	0	0	0	0				1
TOTAL	6.650	2.931	939	0	0	0	0	0	0				10.520

Fonte: Sistema MV, 2022. Acesso em: 18/10/2022.

A tabela 25 mostra o número de atendimentos médicos do CEM e CEM-CRI, por especialidade e profissional, no ano de 2022.

Tabela 25: Número de atendimentos nos Centros de Especialidades Médicas, CEM e CEM-CRI, no ano de 2022.

CENTRO DE ESPECIALIDADES MÉDICAS																												
ESPECIALIDADE	MÉDICOS	NÚMERO DE ATENDIMENTOS MÉDICOS 2022																										
		META	Janeiro		Fevereiro		Março		Abril		Maio		Junho		Julho		Agosto		Setembro		Outubro		Novembro		Dezembro		TOTAL	
			CEM	CEM-CRI	CEM	CEM-CRI	CEM	CEM-CRI	CEM	CEM-CRI	CEM	CEM-CRI	CEM	CEM-CRI	CEM	CEM-CRI	CEM	CEM-CRI	CEM	CEM-CRI	CEM	CEM-CRI	CEM	CEM-CRI	CEM	CEM-CRI	CEM	CEM-CRI
Cirurgia Vascular	Profissional 1	80	102	0	38	0	68	0	46	0	43	0	48	0	27	0	67	0	63	0							502	0
Oncologista	Profissional 1	80	0	0	33	0	25	0	13	0	16	0	29	0	14	0	17	0	22	0							169	0
Pneumologista	Profissional 1	80	5	22	3	40	6	53	8	42	3	57	3	42	5	52	2	14	29	19						64	341	
Dermatologista	Profissional 1	80	21	0	7	0	29	0	6	0	9	0	21	0	7	0	0	0	0	0						100	0	
Dermatologista	Profissional 2	80	0	38	0	20	0	33	0	10	0	25	0	13	0	37	0	18	0	21						0	215	
Dermatologista	Profissional 3	80	0	20	0	11	0	13	0	35	0	21	0	35	0	13	0	37	0	3						0	188	
Gastroenterologista	Profissional 1	80	0	0	4	0	2	0	1	0	3	0	2	0	2	0	1	0	4	0						19	0	
Ortopedista	Profissional 1	80	27	0	23	0	33	0	23	0	27	0	30	0	0	0	0	0	0	25						163	25	
Ortopedista	Profissional 2	80	0	16	0	32	0	25	0	16	0	33	0	20	0	35	0	0	0	34						0	211	
Cardiologista	Profissional 1	80	0	15	0	48	0	46	0	31	0	36	0	27	0	28	0	42	0	24						0	297	
Otorrinolaringologista	Profissional 1	80	0	34	0	22	0	17	0	27	0	27	0	31	0	16	0	31	0	19						0	224	
Otorrinolaringologista	Profissional 2	80	0	40	0	18	0	11	0	34	0	25	0	35	0	20	0	38	0	25						0	246	
Otorrinolaringologista	Profissional 3	80	0	0	0	0	0	13	0	26	0	27	0	32	0	11	0	24	0	39						0	172	
Pediatria	Profissional 1	80	0	4	0	12	0	12	0	7	0	23	0	26	0	21	0	12	0	27						0	144	
Pediatria - Mahatma Gandhi	Profissional 2	16	0	21	0	22	0	32	0	12	0	27	0	22	0	28	0	26	0	36						0	226	
	TOTAL	1136	155	210	108	225	163	255	97	240	101	301	133	283	55	261	87	242	118	272						1017	2289	

Fonte: Sistema MV, 2022. Acesso em: 14/10/2022.

A tabela 26 mostra o absenteísmo (% de faltas) do Centro de Especialidades Médicas - CEM, no ano de 2022.

Tabela 26: Absenteísmo no Centro de Especialidades Médicas - CEM, no ano de 2022.

CENTRO DE ESPECIALIDADES MÉDICAS													
ESPECIALIDADE	MÉDICOS	ABSENTEÍSMO (% DE FALTAS)											
		JANEIRO	FEVEREIRO	MARÇO	ABRIL	MAIO	JUNHO	JULHO	AGOSTO	SETEMBRO	OUTUBRO	NOVEMBRO	DEZEMBRO
		%	%	%	%	%	%	%	%	%	%	%	%
Cirurgia vascular	Profissional 1 -CEM	14,29	0,00	0,00	0,00	31,31	4,00	0,00	1,47	3,08			
Oncologista	Profissional 1 – CEM	0,00	19,51	10,71	18,75	5,88	6,45	6,67	5,56	15,38			
Pneumologista	Profissional 1 -CEM	16,67	25,00	0,00	0,00	0,00	25,00	0,00	0,00	3,33			
	Profissional 1 -CEM - CRI	0,00	2,44	1,85	6,67	1,72	0,00	0,00	0,00	0,00			
Dermatologista	Profissional 1 – CEM	22,22	0,00	0,00	14,29	10,00	0,00	0,00	0,00	0,00			
Dermatologista	Profissional 2 – CEM-CRI	7,32	9,09	5,71	0,00	0,00	13,33	0,00	0,00	0,00			
Dermatologista	Profissional 3 -CEM-CRI	0,00	0,00	7,14	7,89	0,00	7,89	18,75	7,50	40,00			
Gastroenterologista	Profissional 1 -CEM	0,00	0,00	0,00	0,00	25,00	0,00	0,00	0,00	20,00			
Ortopedista	Profissional 1 -CEM	0,00	0,00	0,00	0,00	0,00	0,00	0,00	0,00	0,00			
Ortopedista	Profissional 1 – CEM-CRI	30,43	17,95	16,67	11,11	10,81	0,00	25,53	7,14	17,07			
Cardiologista	Profissional 1 – CEM-CRI	16,67	17,24	9,80	11,43	21,74	30,77	20,00	17,65	4,00			
Otorrinolaringologista	Profissional 1 -CEM-CRI	0,00	4,35	0,00	0,00	0,00	0,00	0,00	0,00	0,00			
Otorrinolaringologista	Profissional 2 -CEM-CRI	0,00	0,00	0,00	0,00	0,00	0,00	0,00	0,00	0,00			
Otorrinolaringologista	Profissional 3 -CEM-CRI	-	-	0,00	3,70	0,00	15,79	0,00	4,00	2,50			
Pediatra	Profissional 1 -CEM-CRI	0,00	7,69	0,00	22,22	14,81	0,00	8,70	20,00	6,90			
Pediatra	Profissional 2 -CEM-CRI	0,00	0,00	0,00	0,00	3,57	0,00	0,00	0,00	0,00			

Fonte: Sistema MV, 2022. Acesso em: 14/10/2022.

2.2 MEDICAMENTOS DISPENSADOS

A tabela 27 mostra a quantidade de fármacos dispensados pelas farmácias das unidades de saúde, número de atendimentos e número de usuários atendidos. Alguns usuários passaram mais de uma vez por atendimento, por isso o número de atendimentos é maior que o número de usuários.

Tabela 27: Quantidade e percentual dos fármacos dispensados por unidade de saúde, número de atendimentos, e número de pacientes atendidos no mês de setembro de 2022.

Classificação	Unidade	Quantidade	Nº de Atendimentos	Nº de Usuários	%
1º	FARMACIA SOLO SAGRADO - FARMACIA	286.416	3.549	2.304	9,72 %
2º	FARMACIA SOTO - FARMACIA	249.589	2.697	1.810	8,47 %
3º	FARMACIA UBS CENTRAL - FARMACIA	180.652	1.784	1.308	6,13 %
4º	FARMACIA GAVIOLI - FARMACIA	179.600	1.840	1.282	6,10 %
5º	FARMACIA NOSSO TETO - FARMACIA	157.818	1.722	1.166	5,36 %
6º	FARMACIA FLAMINGO - FARMACIA	143.084	1.840	1.235	4,86 %
7º	FARMACIA VERTONI - FARMACIA	130.954	1.354	1.018	4,44 %
8º	FARMACIA SANTO ANTONIO - FARMACIA	130.847	1.372	934	4,44 %
9º	FARMACIA GLORIA III - FARMACIA	125.890	1.410	1.017	4,27 %
10º	FARMACIA SALLES - FARMACIA	122.224	1.281	924	4,15 %
11º	FARMACIA LUNARDELLI - FARMACIA	116.439	1.389	879	3,95 %
12º	FARMACIA BOM PASTOR - FARMACIA	106.186	1.231	837	3,60 %
13º	FARMACIA ALPINO - FARMACIA	104.069	1.448	975	3,53 %
14º	FARMACIA NOVA CATANDUVA - FARMACIA	103.852	1.516	1.049	3,52 %
15º	FARMACIA PACHA - FARMACIA	94.789	1.184	733	3,22 %
16º	FARMACIA SANTA ROSA - FARMACIA	94.513	1.058	739	3,21 %
17º	FARMACIA EUCLIDES - FARMACIA	93.331	1.134	714	3,17 %
18º	FARMACIA MONTE LIBANO - FARMACIA	87.969	1.216	756	2,99 %
19º	FARMACIA UPA DISPENSACAO - FARMACIA	79.454	4.132	3.366	2,70 %
20º	FARMACIA IMPERIAL - FARMACIA	76.006	1.076	711	2,58 %
21º	FARMACIA THEODORO ROSA FILHO - FARMACIA	69.762	778	574	2,37 %
22º	FARMACIA GABRIEL HERNANDES - FARMACIA	60.683	752	512	2,06 %
23º	FARMACIA DEL REY - FARMACIA	58.441	793	556	1,98 %
24º	FARMACIA PEDRO NECHAR - FARMACIA	43.263	485	373	1,47 %
25º	FARMACIA - UPA - UNIDADE DE PRONTO ATENDIMENTO DR	31.658	5.553	3.888	1,07 %

26º	FARMACIA JUDICIAL - FARMACIA	14.222	161	151	0,48 %
27º	FARMACIA CEM - FARMACIA	1.771	136	105	0,06 %
28º	FARMACIA SAE/DST - FARMACIA	1.582	35	33	0,05 %
29º	FARMACIA MUNICIPAL - FARMACIA	684	61	46	0,02 %
30º	ALMOXARIFADO DE MEDICAMENTOS - ALMOXARIFADO	453	4	4	0,02 %
31º	FARMACIA EMAD - FARMACIA	237	24	18	0,01 %
TOTAL		2.946.438	43.015	24.287	100%

Fonte: Sistema MV,2022. Acesso em: 14/10/2022.

A tabela 28 mostra quais são os fármacos dispensados por ação terapêutica, por número e percentual, no mês de setembro de 2022.

Tabela 28: Quantidade e percentual dos fármacos dispensados por ação terapêutica, no mês de setembro de 2022.

Classificação	Ação Terapêutica	Quantidade	%
1º	ANTIHIPERTENSIVO	566.119	19,21 %
2º	ANTIDEPRESSIVO	296.349	10,06 %
3º	ANTIDIABETICO	255.644	8,68 %
4º	ANALGESICO	193.423	6,56 %
5º	DIURETICO	160.365	5,44 %
6º	(Não se Aplica)*	148.462	5,04 %
7º	REDUTOR DA ACIDEZ GASTRICA	142.218	4,83 %
8º	ANTILIPEMICOS	139.719	4,74 %
9º	ANTICONVULSIVANTE	131.612	4,47 %
10º	REPOSITOR HORMONAL TIREOIDIANO	131.603	4,47 %
11º	ANSIOLITICO	101.539	3,45 %
12º	HIPERPLASIA PROSTATICA	61.071	2,07 %
13º	ANTIVARICOSO	60.395	2,05 %
14º	ANTIMICROBIANO	55.600	1,89 %
15º	ANTIINFLAMATORIO NAO HORMONAL	53.353	1,81 %
16º	ANTIPSICOTICO	49.487	1,68 %
17º	VASODILATADOR	41.030	1,39 %
18º	AGENTE ATUANTE NA CALCIFICACAO	36.014	1,22 %
19º	ANTIANEMICO	35.571	1,21 %
20º	ANALGESICO OPIOIDE	35.256	1,20 %
21º	VITAMINA	30.302	1,03 %
22º	ANTIALERGICO	27.170	0,92 %
23º	ANTIPARKINSONIANO	25.833	0,88 %
24º	RELAXANTE MUSCULAR	25.282	0,86 %
25º	ANTIGOTOSO	19.271	0,65 %
26º	ANTIANGINOSO	19.194	0,65 %
27º	ANTIARRITMICO	18.603	0,63 %

28º	ANTIEMETICO	13.573	0,46 %
29º	ANTIESPASMODICO	12.795	0,43 %
30º	ANTIINFLAMATORIO HORMONAL	10.942	0,37 %
31º	ANTIVERTIGINOSO	8.846	0,30 %
32º	ANTICOAGULANTE	7.627	0,26 %
33º	ANTIVIRAL	6.006	0,20 %
34º	CONTRACEPTIVO	3.870	0,13 %
35º	TUBERCULOSTATICO	3.771	0,13 %
36º	CARDIOGLICOSIDEO	2.265	0,08 %
37º	ANTIFUNGICO	1.941	0,07 %
38º	BRONCODILATADOR	1.792	0,06 %
39º	SUPLEMENTO MINERAL	1.620	0,05 %
40º	RE-HIDRATANTE	1.229	0,04 %
41º	ANTIPARASITARIO	1.222	0,04 %
42º	ANTAGONISTA DOS OPIACEOS	1.200	0,04 %
43º	ANTIFIBRINOLITICO	849	0,03 %
44º	SOLUÇÃO IV PARA REPOSIÇÃO HIDRELETROLÍTICA	843	0,03 %
45º	IMUNOSSUPRESSOR	840	0,03 %
46º	ANTITUSSIGENO	799	0,03 %
47º	LAXATIVO	673	0,02 %
48º	ANTITABAGISMO	534	0,02 %
49º	ANTIHISTAMINICO	470	0,02 %
50º	DESCONGESTIONANTE NASAL	461	0,02 %
51º	ANTIFISERICOS	458	0,02 %
52º	ANTIASMATICO	319	0,01 %
53º	UMECTANTE	257	0,01 %
54º	ANTISSEPTICO VIAS URINARIAS	178	0,01 %
55º	ANESTESICO	138	0,00 %
56º	REPOSITOR HORMONAL	83	0,00 %
57º	ANTIACIDO	82	0,00 %
58º	REPOSITOR HIDROELETROLITICO	71	0,00 %
59º	ESTIMULANTE ADRENERGICO	60	0,00 %
60º	PROTETOR TOPICO	31	0,00 %
61º	ANTIBACTERIANO	25	0,00 %
62º	ANTISSEPTICO TOPICO	25	0,00 %
63º	NAO INFORMADO	21	0,00 %
64º	DESBRIDANTE	19	0,00 %
65º	EMOLIENTE	7	0,00 %
66º	SEDATIVO	4	0,00 %
67º	ANTIDOTO	3	0,00 %
68º	HEMOSTATICO	3	0,00 %
69º	HIPERTENSOR	1	0,00 %
TOTAL		2.946.438	100%

Fonte: Sistema MV,2022. Acesso em: 14/10/2022.

A tabela 29 mostra os medicamentos controlados dispensados, por número e percentual, no mês de setembro de 2022.

Tabela 29: Quantidade e percentual dos fármacos dispensados por ação terapêutica por medicamentos controlados, no mês de setembro de 2022.

Classificação	Ação Terapêutica dos Medicamentos Controlados	Quantidade	%
1º	ANTIDEPRESSIVO	296.349	43,24 %
2º	ANTICONVULSIVANTE	131.612	19,21 %
3º	ANSIOLITICO	101.539	14,82 %
4º	ANTIMICROBIANO	55.397	8,08 %
5º	ANTIPSICOTICO	49.487	7,22 %
6º	ANALGESICO OPIOIDE	35.256	5,14 %
7º	ANTIPARKINSONIANO	14.433	2,11 %
8º	ANTAGONISTA DOS OPIACEOS	1.200	0,18 %
9º	ANALGESICO	18	0,00 %
10º	ANESTESICO	5	0,00 %
11º	SEDATIVO	4	0,00 %
TOTAL		685.300	100%

Fonte: Sistema MV,2022. Acesso em: 14/10/2022.

2.3 PROCEDIMENTOS

Na tabela 30 encontram-se os procedimentos realizados pelas equipes de atenção básica, no ano de 2022. Algumas unidades de saúde lançam os dados atrasados, então atualizamos os outros meses. Até a data de fechamento deste relatório algumas equipes estavam com algumas informações incompletas: USF Monte Líbano referentes ao mês de janeiro à maio; Equipe Central 1 referentes a janeiro; USF Lunardelli referentes a fevereiro; USF Del Rey referentes a maio; USF Gabriel Hernandez e Nosso Teto 2 referentes a julho; Equipe Solo 1, Bom Pastor, Equipe Central 2 e Equipe Gavioli 2 referentes a setembro.

Tabela 30: Consolidado das ações e procedimentos realizados pelas equipes de saúde, por mês, no ano de 2022.

PROCEDIMENTOS REALIZADOS PELA EQUIPE DE ATENÇÃO BÁSICA	JANEIRO	FEVEREIRO	MARÇO	ABRIL	MAIO	JUNHO	JULHO	AGOSTO	SETEMBRO	OUTUBRO	NOVEMBRO	DEZEMBRO	TOTAL
Administração de medicamentos via intramuscular	1053	907	1229	902	1046	1123	1132	1672	1354				10418
Administração de medicamentos via endovenosa	615	451	781	1141	1374	843	668	854	757				7484
Administração de medicamentos via oral	107	134	132	142	178	161	120	205	202				1381
Administração de Penicilina para tratamento de sífilis	25	19	38	22	27	37	20	38	26				252
Aferição de pressão arterial	10425	11893	14314	12323	14403	13098	10677	10435	9090				106658
Aferição de temperatura	4871	3688	3174	3755	5831	5225	3016	2187	1569				33316
Atendimento individual em domicílio (auxiliar de enfermagem) Visita domiciliar por profissional de nível médio	208	355	407	249	321	455	433	510	584				3534
Atividade coletiva - Educação em saúde	0	25	45	38	31	39	42	93	78				391
Atividade coletiva - Atendimento em grupo	1	152	100	146	37	46	38	107	161				788
Atividade coletiva - Avaliação/ Procedimento coletivo	0	1	1	16	14	10	14	22	187				265
Avaliação antropométrica	1855	1751	1961	1673	1682	1242	807	875	1017				12863
Cateterismo vesical de alívio	4	6	3	4	5	8	2	7	13				52
Cateterismo vesical de demora	8	12	18	17	17	19	20	11	19				141
Cirurgia de unha (cantoplastia)	0	5	1	1	2	0	2	0	2				13
Coleta de linfa para pesquisa de M Leprae	0	4	8	11	1	5	2	2	6				39
Coleta de material p/ exame laboratorial	2159	3100	4654	4435	4949	3695	3562	3908	3679				34141
Curativo especial	33	57	39	19	7	25	39	64	53				336
Curativos simples	706	953	1324	723	964	917	1081	1213	1269				9150
Debridamento de ulcera de tecidos desvitalizados	5	8	19	9	12	16	17	9	4				99
Debridamento de ulcera necrose	0	2	3	1	2	6	9	7	4				34
Drenagem de abscesso	4	5	9	6	8	5	13	8	5				63
Eletrocardiograma	251	254	314	257	196	193	207	240	184				2096
Exerese de tumor de pele e anexos - cisto sebaceo - lipoma	1	5	2	3	0	2	2	4	4				23
Exame de Pé Diabético	4	41	76	79	154	91	95	275	152				967
Glicemia capilar	1858	2221	2860	2115	2300	2122	2055	2043	2488				20062
Medição de altura	4122	4868	7671	6034	7289	4666	3027	2800	1923				42400
Medição de peso	5654	6597	9396	8237	9899	7229	4827	3400	2726				57965
Nebulização/inalação	52	40	40	81	98	31	65	59	44				510
Pesquisa de SARS-COV-2 por RT-PCR	779	244	63	57	172	244	144	41	26				1770
Prova do laço	49	71	280	861	1281	517	197	94	54				3404

Remoção de Cerumen de conduto auditivo externo uni bilateral	16	30	27	29	28	31	27	34	22				244
Teste do Pezinho / coleta de sangue para triagem neonatal	43	55	34	33	45	57	39	44	48				398
Retirada (excisão) de corpo estranho da cavidade auditiva e nasal	3	1	0	0	0	1	1	2	1				9
Retirada (excisão) de corpo estranho subcutâneo	0	2	2	2	0	0	0	2	1				9
Retirada (excisão) de pontos de cirurgias básicas	69	79	90	70	59	67	88	98	104				724
Sutura simples	1	2	2	5	9	6	8	1	2				36
Tamponamento nasal anterior e/ou posterior (tamponamento de epistaxe)	1	0	0	0	0	1	0	0	0				2
Terapia de Reidratação Oral	155	293	314	10	400	295	107	276	156				2006
Teste Rápido para detecção de infecção pelo HIV na gestante	27	58	70	28	57	47	63	74	50				474
Teste Rápido para detecção de infecção pelo HIV	49	72	105	49	81	81	86	98	137				758
Teste Rápido de Gravidez	45	53	88	81	64	63	47	84	68				593
Teste Rápido para Sífilis	44	70	103	48	82	67	92	109	123				738
Teste Rápido para Sífilis na gestante ou pai	22	51	76	28	53	46	62	79	62				479
Teste Rápido para Hepatite C	58	100	132	50	108	88	296	131	134				1097
Teste Rápido para detecção de infecção pelo HBV (Hepatite B)	65	108	158	68	114	88	133	136	134				1004
Teste Rapido para Detecção de SARS-COVID-2	5203	3818	1582	1080	1336	4870	2591	1311	637				22428
Triagem oftalmológica	148	277	264	346	281	259	250	226	219				2280
Nº de exames laboratoriais solicitados	25776	32257	46148	36747	42674	37549	40306	44059	42223				347739
Nº de exames NÃO laboratoriais solicitados	1698	2071	3091	2364	2678	2600	2844	2961	2799				23106
TOTAL	68272	77266	101248	84395	1E+05	88286	79373	80908	74600				754739

Fonte: Dados enviados pelas equipes das Unidades Básicas de Saúde, 2022. Acesso em:18/10/2022.

Na tabela 31 encontram-se os procedimentos realizados pelas equipes de saúde bucal, no ano de 2022.

Tabela 31: Consolidado dos serviços ofertados pelas equipes de saúde bucal, por mês, no ano de 2022.

PROCEDIMENTOS REALIZADOS PELA EQUIPE DE SAÚDE BUCAL	JANEIRO	FEVEREIRO	MARÇO	ABRIL	MAIO	JUNHO	JULHO	AGOSTO	SETEMBRO	OUTUBRO	NOVEMBRO	DEZEMBRO	TOTAL
Ação coletiva de aplicação tópica de flúor gel	200	36	40	87	43	21	12	278	14				731
Ação coletiva de escovação dental supervisionada	51	76	73	204	176	174	34	334	37				1159
Ação coletiva de exame bucal com finalidade epidemiológica	99	131	185	152	183	127	117	140	73				1207
Acesso à polpa dentaria e medicação (por dente)	93	109	122	112	127	153	109	154	136				1115
Atendimento a gestante	120	152	158	149	129	119	85	224	156				1292
Atendimento de urgência	490	422	481	483	484	394	462	546	495				4257
Avaliação dos itens de vigilância em saúde bucal	918	704	1074	711	408	325	324	390	474				5328
Curativo de demora c/ ou s/ preparo biomecânico	136	166	176	189	169	218	212	222	192				1680
Exodontia de dente decíduo	57	63	79	57	94	69	67	71	71				628
Exodontia de dente permanente	154	203	198	186	241	218	198	231	265				1894
Orientação de higiene bucal Primeira consulta odontológica programática	1263	1238	1338	1166	1465	1120	1736	1898	1651				12875
Profilaxia/ remoção de placa bacteriana	825	363	464	365	587	465	637	460	529				4695
Pulpotomia dentária	4	9	9	7	11	6	10	13	5				74
Raspagem alisamento e polimento supragengivais (por sextante)	1090	1310	1663	1277	1677	1495	1787	1585	1695				13579
Raspagem alisamento subgengivais (por sextante)	504	429	292	251	525	342	500	518	606				3967
Restauração de dente decíduo anterior com resina composta	16	27	25	55	19	35	33	57	27				294
Restauração de dente decíduo posterior com resina composta	30	51	54	69	72	86	78	62	68				570
Remoção/Restauração com amálgama de dente permanente posterior	48	42	36	50	50	35	25	33	34				353
Restauração de dente decíduo posterior com amálgama	3	2	0	0	0	0	0	0	0				5
Restauração de dente decíduo posterior com Ionomero de Vidro	78	71	101	60	87	125	108	101	125				856
Restauração de dente permanente anterior com Resina composta	446	590	578	570	673	632	596	580	575				5240
Restauração de dente permanente posterior com Resina composta	817	914	991	830	1163	1087	1116	1208	1061				9187
Selamento provisório de cavidade dentária	366	392	423	365	392	395	364	472	444				3613
Tratamento de alveolite	8	6	6	3	1	2	1	1	4				32
Ulotomia/ulectomia	0	2	1	0	0	0	1	1	3				8
TOTAL	7816	7508	8567	7398	8776	7643	8612	9579	8740				74639

Fonte: Dados enviados pelas equipes de saúde bucal das Unidades Básicas de Saúde, 2022. Acesso em: 18/10/2022.

2.4 EXAMES

A tabela 32 mostra o número de mulheres na faixa etária para exame citopatológico, e o número de exames realizados por mês e unidade de saúde.

Tabela 32: Rastreamento de câncer de colo do útero, por mês, no ano de 2022.

RASTREAMENTO CÂNCER DE COLO DO ÚTERO - 2022																													
UNIDADES DE SAÚDE	Nº de mulheres na faixa etária para exame citopatológico (25 a 64 anos)	Meta Anual	Meta Mensal	janeiro		fevereiro		março		abril		maio		junho		julho		agosto		setembro		outubro		novembro		dezembro		Total	
				Nº	%	Nº	%	Nº	%	Nº	%	Nº	%	Nº	%	Nº	%	Nº	%	Nº	%	Nº	%	Nº	%	Nº	%	Nº	%
TOTAL	28925	9642	803	214	27,8	293	37,8	473	60,7	359	45,7	307	39,0	326	41,3	326	41,1	420	52,7	349	43,4							3067	31,8
USF Dr. Milton Maguollo (Bom Pastor)	906	302	25	5	20,8	3	12,4	6	24,5	4	16,1	8	32,3	5	20,2	7	28,0	7	28,0	15	59,6							60	19,9
USF Dr. Jose Ramiro Madeira (Euclides)	937	312	26	1	3,7	5	18,1	9	32,6	19	69,1	8	28,8	6	21,5	15	53,9	20	71,1	20	76,8							103	33,0
USF Dr. Sergio Banhos (Pachá)	1114	371	31	3	10,2	18	61,1	15	50,7	15	49,9	18	58,7	8	25,9	23	73,8	13	41,9	15	48,5							128	34,5
USF Dr. Alcione Nasorri (Solo equipe I)	942	314	26	2	8,0	5	19,9	6	23,8	3	11,8	14	55,3	7	27,5	13	51,1	13	50,8	9	34,4							72	22,9
USF Dr. Alcione Nasorri (Solo equipe II)	844	281	23	7	31,0	13	57,1	16	69,8	6	26,0	16	69,3	8	34,4	8	34,3	17	72,5	8	34,1							99	35,2
USF Dr. Alcione Nasorri (Solo equipe III)	900	300	25	21	85,3	21	84,9	14	56,7	6	24,1	6	24,1	7	27,9	7	27,8	7	27,8	11	44,0							100	33,3
USF Dr. Napoleão Pellicano (Alpino I)	755	252	21	3	14,8	8	39,1	14	68,1	12	58,5	13	63,8	12	58,9	6	29,0	5	24,2	6	28,6							79	31,4
USF Dr. Napoleão Pellicano (Alpino II)	611	204	17	4	25,0	7	43,3	16	97,6	5	30,4	6	36,9	20	121,8	8	47,8	13	77,0	7	41,2							86	42,2
USF Dr. Olavo Barros (Monte Líbano)	1246	415	35	2	5,7	10	28,1	16	44,4	9	24,8	4	10,9	12	35,7	7	20,6	13	37,9	12	34,7							85	20,5
USF Dra. Gesabel Clemente Marques de la Haba (Pedro Nechar)	764	255	21	7	34,8	7	34,5	9	44,5	8	38,8	5	24,1	8	38,3	4	19,0	5	23,7	3	14,1							56	22,0
USF Dr. Armino Mastrocola (Santa Rosa)	833	278	23	7	30,8	11	48,2	14	61,2	11	47,9	8	35,2	12	52,9	8	35,4	4	17,5	7	30,3							82	29,5
UBS Dr. José Barrionuevo (Soto equipe I)	398	133	11	9	87,3	8	77,8	18	176,1	4	38,2	12	112,2	13	121,6	11	103,1	30	282,0	10	90,5							115	86,7
UBS Dr. José Barrionuevo (Soto equipe II)	384	128	11	6	68,1	8	90,6	1	10,8	15	156,1	12	123,4	13	132,6	12	121,3	30	286,5	10	93,8							107	83,6
UBS Dr. José Barrionuevo (Soto equipe III)	337	112	9	9	106,9	9	105,2	19	215,1	15	166,2	12	131,7	14	152,3	11	121,1	30	323,4	11	117,5							130	115,7
UBS Enf. Diomar José dos Santos (Glória equipe I)	1004	335	28	6	27,7	7	32,2	15	68,2	10	45,1	13	58,1	6	26,5	8	35,6	16	69,5	19	68,1							100	29,9
UBS Enf. Diomar José dos Santos (Glória equipe II)	787	262	22	6	20,1	9	30,3	12	40,5	9	30,4	4	13,5	9	30,5	4	13,6	16	55,4	14	64,0							83	31,6

USF Dr. Geraldo Mendonça Uchoa (Lunardelli)	962	321	27	2	8,1	7	28,1	24	95,5	11	43,1	4	15,5	5	19,2	6	22,9	16	60,7	12	44,9							87	27,1
USF Dr. Michel Curi (Nosso Teto equipe I)	891	297	25	5	21,0	11	46,5	22	93,1	11	45,6	4	16,3	10	40,6	9	36,7	10	40,6	4	16,2							86	29,0
USF Dr. Michel Curi (Nosso Teto equipe II)	1005	335	28	6	22,2	6	22,0	12	43,8	11	39,9	5	18,2	11	39,7	12	43,2	9	32,3	8	28,7							80	23,9
UBS Dr. Francisco Lopes Ladeira (Salles)	1072	357	30	24	106,3	22	97,4	19	82,0	13	54,5	14	58,1	17	68,1	16	62,8	15	55,7	19	63,8							159	44,5
UBS Dr. Vicente Buchianeri (Vertoni equipe I)	570	190	16	4	24,9	8	49,9	21	132,6	8	50,7	3	18,8	8	50,7	5	31,9	7	44,3	10	63,2							74	38,9
UBS Dr. Vicente Buchianeri (Vertoni equipe II)	793	264	22	3	14,6	15	72,8	11	53,2	12	58,1	10	48,1	7	33,8	5	24,1	6	28,7	9	40,9							78	29,5
UBS Dr. Luiz Carlos Figueiredo Malheiros (Central)	464	155	13	5	48,8	6	60,7	11	111,2	9	92,0	9	92,0	9	88,8	8	78,9	4	33,6	8	62,1							69	44,6
UBS Dr. Luiz Carlos Figueiredo Malheiros (Central equipe II)	526	175	15	6	39,1	9	56,9	19	118,1	27	168,2	2	12,5	6	39,2	7	45,8	7	49,8	15	102,7							98	55,9
USF Dr. Sergio da Costa Peres (Del Rey)	1303	434	36	5	14,8	5	14,5	17	48,8	4	11,4	8	22,9	11	31,0	9	25,2	14	39,1	1	2,8							74	17,0
USF Dr. José Rocha (Gavioli equipe I)	954	318	27	5	19,9	8	31,1	18	70,1	8	30,9	9	34,8	8	30,8	11	42,0	6	22,9	11	41,5							84	26,4
USF Dr. José Rocha (Gavioli equipe II)	1083	361	30	16	54,2	7	23,7	6	20,2	3	10,0	6	20,1	5	16,8	5	16,8	6	20,0	3	10,0							57	15,8
USF Dr. João Miguel Calil (Santo Antônio)	1007	336	28	2	7,3	9	32,4	13	46,4	7	25,0	9	32,2	8	28,5	7	24,7	6	21,9	15	53,6							76	22,6
USF Dr. Carlos Eduardo Bauab (Theodoro)	811	270	23	9	43,1	7	33,0	19	89,4	6	27,9	11	51,1	7	31,9	8	36,2	15	67,5	8	35,5							90	33,3
USF Dra. Isabel Ettruri (Flamingo equipe I)	771	257	21	1	4,9	4	19,4	6	29,0	13	62,5	6	28,7	8	38,1	4	19,0	8	37,8	8	37,4							58	22,6
USF Dra. Isabel Ettruri (Flamingo equipe II)	782	261	22	1	4,7	7	32,6	11	51,5	18	83,5	3	13,8	7	32,3	11	50,4	12	54,8	6	27,6							76	29,2
USF Dr. José Pio Nogueira de Sá (Gabriel Hernandes)	539	180	15	6	41,5	7	47,8	5	33,7	10	66,7	7	46,9	6	40,1	11	73,6	5	33,4	3	20,0							60	33,4
USF Dr. Athos Procópio de Oliveira (Imperial)	853	284	24	7	30,4	1	4,4	12	51,7	9	38,7	10	42,6	3	12,6	15	63,0	15	63,3	17	71,7							89	31,3
USF Dr. Carlos Roberto Surian (Nova Catanduva equipe I)	831	277	23	7	31,8	5	22,6	15	67,0	13	57,8	18	80,6	8	35,3	17	74,5	10	43,7	8	34,7							101	36,5
USF Dr. Carlos Roberto Surian (Nova Catanduva equipe II)	946	315	26	2	8,1	0	0,0	12	48,0	15	59,3	10	39,2	22	85,8	8	31,0	10	38,0	7	26,6							86	27,3

Fonte: Sistema MV, 2022. Acesso em: 06/10/2022. Dados enviados pelas equipes das Unidades Básicas de Saúde, 2022. Acesso em: 17/10/2022.

A tabela 33 mostra o número de mulheres na faixa etária para exame de mamografia, e o número de exames realizados por mês e unidade de saúde.

Tabela 33: Rastreamento de câncer de mama, por mês, no ano de 2022.

RASTREAMENTO CÂNCER DE MAMA - 2022																													
UNIDADES DE SAÚDE	Nº de mulheres na faixa etária para exame de mamografia (50 a 69 anos)	Meta Anual	Meta Mensal	Janeiro		Fevereiro		Março		Abril		Maio		Junho		Julho		Agosto		Setembro		Outubro		Novembro		Dezembro		Total	
				Nº	%	Nº	%	Nº	%	Nº	%	Nº	%	Nº	%	Nº	%	Nº	%	Nº	%	Nº	%	Nº	%	Nº	%	Nº	%
TOTAL	12948	6474	540	86	16,5	170	32,4	300	57,0	224	42,3	181	34,0	161	30,1	210	39,2	229	42,4	211	38,8							1772	27,2
USF Dr. Milton Maguollo (Bom Pastor)	389	195	16	2	12,9	4	25,7	7	44,8	6	38,1	3	18,9	4	25,1	4	24,9	5	30,8	2	12,3							37	19,0
USF Dr. Jose Ramiro Madeira (Euclides)	499	250	21	1	4,9	6	29,1	6	29,2	10	48,8	10	48,5	7	33,7	16	77,3	18	86,6	11	55,7							85	35,9
USF Dr. Sergio Banhos (Pachá)	363	182	15	2	14,3	4	28,4	7	49,4	8	56,0	8	54,9	7	46,9	6	40,0	3	19,8	6	39,3							51	27,9
USF Dr. Alcione Nasorri (Solo equipe I)	456	228	19	1	5,6	9	49,7	2	10,9	4	21,8	3	16,2	4	21,5	5	26,7	11	57,9	4	20,5							43	18,3
USF Dr. Alcione Nasorri (Solo equipe II)	306	153	13	0	0,0	3	24,4	5	40,7	7	56,2	1	7,9	8	63,0	6	47,4	4	31,4	3	23,5							37	24,1
USF Dr. Alcione Nasorri (Solo equipe III)	426	213	18	5	29,0	13	75,9	5	29,0	5	28,8	6	34,3	7	39,7	7	39,4	7	39,4	6	33,6							61	28,4
USF Dr. Napoleão Pellicano (Alpino I)	247	124	10	3	30,1	4	40,3	1	10,1	0	0,0	7	70,9	3	30,1	3	29,8	8	77,7	13	123,8							42	33,3
USF Dr. Napoleão Pellicano (Alpino II)	204	102	9	1	12,1	6	72,7	13	156,8	2	24,1	3	36,0	7	84,0	5	58,8	2	23,5	4	46,8							43	42,0
USF Dr. Olavo Barros (Monte Líbano)	404	202	17	1	5,9	5	29,0	4	22,8	3	17,0	2	11,3	3	18,0	4	24,0	5	29,7	8	47,6							35	17,4
USF Dra. Gesabel Clemente Marques de la Haba (Pedro Nechar)	366	183	15	3	20,3	6	40,6	12	81,1	6	39,9	4	26,6	6	39,5	3	19,6	5	32,8	4	26,6							49	27,1
USF Dr. Armindo Mastrocola (Santa Rosa)	466	233	19	5	26,1	11	57,1	14	72,6	5	25,9	7	36,0	1	5,1	6	31,0	35	180,3	12	61,8							96	41,2
UBS Dr. José Barrionuevo (Soto equipe I)	205	103	9	3	35,6	1	11,9	9	106,4	5	58,0	6	68,2	3	34,6	7	81,6	3	35,1	1	11,7							38	36,9
UBS Dr. José Barrionuevo (Soto equipe II)	207	104	9	3	38,9	1	13,0	5	62,5	5	60,3	6	72,0	4	47,3	7	82,0	3	34,8	1	11,5							35	33,7
UBS Dr. José Barrionuevo (Soto equipe III)	188	94	8	3	43,9	2	29,1	9	129,3	5	68,6	6	82,3	4	53,6	7	92,3	3	38,3	2	25,3							41	43,2
UBS Enf. Diomar José dos Santos (Glória equipe I)	403	202	17	6	38,1	12	76,0	9	56,0	3	18,5	2	12,3	1	6,2	3	18,8	6	35,7	3	15,1							45	18,9
UBS Enf. Diomar José dos Santos (Glória equipe II)	438	219	18	6	31,0	0	0,0	12	62,5	13	68,1	0	0,0	3	15,7	0	0,0	2	11,0	7	49,7							43	25,4
USF Dr. Geraldo Mendonça Uchoa (Lunardelli)	506	253	21	5	24,9	2	10,0	26	128,7	8	39,1	4	19,4	5	24,0	6	28,7	13	61,7	15	70,0							84	32,7
USF Dr. Michel Curi (Nosso Teto equipe I)	461	231	19	9	46,6	11	57,6	5	26,3	7	36,5	7	36,5	4	20,9	15	78,3	2	10,4	13	66,8							73	31,3
USF Dr. Michel Curi (Nosso Teto equipe II)	326	163	14	4	30,7	13	98,7	5	37,9	5	37,5	3	22,2	7	51,5	13	96,3	0	0,0	0	0,0							50	30,7
UBS Dr. Francisco Lopes Ladeira (Salles)	590	295	25	4	18,5	9	41,7	12	54,3	10	44,8	7	31,2	12	52,5	8	34,3	5	20,3	16	60,1							83	26,0
UBS Dr. Vicente Buchianeri (Vertoni equipe I)	320	160	13	1	7,3	0	0,0	15	111,1	6	44,4	2	14,9	2	15,0	5	37,4	4	30,0	6	44,2							41	25,2
UBS Dr. Vicente Buchianeri (Vertoni equipe II)	414	207	17	0	0,0	3	17,3	7	40,5	6	34,9	6	34,8	2	11,7	2	11,6	7	40,6	2	11,3							35	16,5
UBS Dr. Luiz Carlos Figueiredo Malheiros (Central)	286	143	12	0	0,0	3	30,4	10	103,0	9	93,9	6	62,3	5	49,4	5	49,6	12	100,7	8	65,1							58	39,3
UBS Dr. Luiz Carlos Figueiredo Malheiros (Central equipe II)	331	166	14	1	6,4	7	43,8	17	104,1	14	85,9	16	99,0	6	38,6	4	25,8	10	72,5	5	35,1							80	46,8
USF Dr. Sergio da Costa Peres (Del Rey)	472	236	20	2	10,6	3	15,8	17	89,1	9	46,8	12	62,7	6	30,8	5	25,6	12	61,0	11	55,2							77	32,2
USF Dr. José Rocha (Gavioli equipe I)	533	267	22	3	14,3	7	32,6	4	18,7	12	55,6	0	0,0	5	22,8	8	36,2	5	22,5	10	45,0							54	20,3
USF Dr. José Rocha (Gavioli equipe II)	483	242	20	0	0,0	2	10,1	7	35,1	5	24,9	4	20,0	6	29,8	1	5,0	4	19,9	4	19,9							33	13,7
USF Dr. João Miguel Calil (Santo Antônio)	557	279	23	1	4,3	6	26,0	11	47,2	10	42,8	8	34,3	6	25,7	7	29,7	6	25,9	10	42,6							65	23,1
USF Dr. Carlos Eduardo Bauab (Theodoro)	421	211	18	3	17,5	2	11,6	15	87,2	2	11,5	7	40,6	0	0,0	3	17,1	4	22,8	0	0,0							36	16,9
USF Dra. Isabel Etruri (Flamingo equipe I)	396	198	17	1	6,2	0	0,0	6	36,5	14	84,8	11	67,2	6	36,3	12	72,9	7	42,4	5	29,9							62	30,8
USF Dra. Isabel Etruri (Flamingo equipe II)	400	200	17	0	0,0	0	0,0	9	56,1	8	49,4	3	18,1	3	18,3	2	12,0	3	18,0	3	18,0							31	15,5
USF Dr. José Pio Nogueira de Sá (Gabriel Hernandes)	220	110	9	3	35,1	4	46,2	4	45,9	5	56,6	1	11,3	1	11,2	2	22,4	2	21,8	0	0,0							22	19,8

USF Dr. Athos Procópio de Oliveira (Imperial)	307	154	13	0	0,0	0	0,0	6	49,0	0	0,0	2	16,1	1	7,7	2	15,3	3	23,5	11	86,3					25	16,3
USF Dr. Carlos Roberto Surian (Nova Catanduva equipe I)	184	92	8	1	13,6	3	40,9	4	54,2	4	53,6	2	26,7	11	145,9	8	104,9	1	13,0	1	13,0					35	38,0
USF Dr. Carlos Roberto Surian (Nova Catanduva equipe II)	174	87	7	3	45,0	8	118,5	0	0,0	3	44,4	6	87,3	1	14,4	13	184,6	9	124,1	4	55,2					47	54,0

Fonte: Sistema MV, 2022. Acesso em: 06/10/2022. Dados enviados pelas equipes das Unidades Básicas de Saúde, 2022. Acesso em: 18/10/2022.

A tabela 34 mostra o número de exames de mamografica, radiografia e espirometria agendados e realizados no Centro de Especialidades Médicas – CEM, no ano de 2022.

Tabela 34: Número de exames agendados e realizados no Centro de Especialidades Médicas - CEM, no ano de 2022.

CENTRO DE ESPECIALIDADES MÉDICAS - CEM																											
EXAME	SITUAÇÃO	NÚMERO DE EXAMES																									
		Janeiro		Fevereiro		Março		Abril		Maiο		Junho		Julho		Agosto		Setembro		Outubro		Novembro		Dezembro		TOTAL	
		Nº	%	Nº	%	Nº	%	Nº	%	Nº	%	Nº	%	Nº	%	Nº	%	Nº	%	Nº	%	Nº	%	Nº	%	Nº	%
Mamografia	Agendados	0		0		0		0		0		0		0		137		237									
	Realizados	0	0,0	0	0,0	0	0,0	0	0,0	0	0,0	0	0,0	0	0,0	92	67,2	168	70,9								92
Radiografia	Agendados	0		0		0		0		0		0		0		697		667									
	Realizados	0	0,0	0	0,0	0	0,0	0	0,0	0	0,0	0	0,0	0	0,0	481	69,0	456	68,4								481
Espirometria	Agendados	0		64		0		110		0		0		0		0		100									
	Realizados	0	0,0	32	50,0	0	0,0	84	76,4	0	0,0	0	0,0	0	0,0	0	0,0	78	78,0								116

Fonte: Sistema MV, 2022. Acesso em: 14/10/2022.

2.5 ENCAMINHAMENTOS PARA ESPECIALIDADES

A resolubilidade na atenção básica é a capacidade que os serviços de saúde possuem de resolver os problemas e queixas de saúde que absorverem, sendo assim, é desejável que se resolva pelo menos 80% desses problemas, e caso não, encaminhe para os devidos níveis de atenção especializada. Dessa forma, esse encaminhamento não deve superar o percentual de 20% do total de atendimentos realizados na atenção básica. A tabela 35 mostra a resolubilidade das equipes de atenção básica.

Tabela 35: Taxa de resolubilidade da atenção básica, por mês, no ano de 2022.

TAXA (%) DE RESOLUBILIDADE DA ATENÇÃO BÁSICA – 2022												
UNIDADES DE SAÚDE	JANEIRO	FEVEREIRO	MARÇO	ABRIL	MAIO	JUNHO	JULHO	AGOSTO	SETEMBRO	OUTUBRO	NOVEMBRO	DEZEMBRO
USF Dr. Milton Maguollo (Bom Pastor)	4,8	15,1	14,3	9,3	10,0	9,9	11,8	11,1	11,1			
USF Dr. José Ramiro Madeira (Euclides)	3,4	9,1	21,2	14,3	12,9	16,1	17,2	19,8	15,7			
USF Dr. Sérgio Banhos (Pachá)	5,3	12,9	10,2	8,3	4,5	4,2	7,2	8,5	8,5			
USF Dr. Alcione Nasorri (Solo Sagrado I)	9,3	12,6	16,7	12,0	11,8	10,6	14,9	14,6	15,2			
USF Dr. Alcione Nasorri (Solo Sagrado II)	6,1	15,4	12,6	8,5	5,9	10,2	10,7	11,9	11,5			
USF Dr. Alcione Nasorri (Solo Sagrado III)	8,7	14,9	6,1	7,2	8,5	11,5	12,8	12,3	10,6			
USF Dr. Napoleão Pellicano (Alpino I)	2,9	9,4	7,9	7,6	6,6	4,5	6,1	9,1	9,3			
USF Dr. Napoleão Pellicano (Alpino II)	3,1	9,5	10,9	18,2	13,0	8,6	14,1	11,2	13,6			
USF Dr. Olavo Barros (Monte Líbano)	3,6	5,6	6,4	7,9	3,1	5,9	7,5	8,8	10,3			
USF Dra. Gesabel Clemente Marques de La Haba (Pedro Nechar)	3,2	6,3	9,3	4,8	7,3	8,8	7,6	9,7	12,4			
USF Dr. Armindo Mastrocola (Santa Rosa)	7,5	16,5	13,8	8,8	8,2	7,2	12,2	13,2	15,7			
UBS Dr. José Barrionuevo (Soto equipe I)	7,1	17,4	10,4	9,1	9,6	11,1	13,3	10,9	11,6			
UBS Dr. José Barrionuevo (Soto equipe II)	9,9	13,9	13,2	7,3	7,7	8,5	10,1	12,0	10,1			
UBS Dr. José Barrionuevo (Soto equipe III)	1,1	0,0	4,6	4,0	5,1	5,5	8,2	4,4	7,2			
UBS Dr. José Barrionuevo (Soto – Pediatra e Ginecologista)	6,7	4,6	4,1	0,0	8,4	9,0	13,2	6,1	9,5			
UBS Enf. Diomar José dos Santos (Glória equipe I)	5,9	13,4	11,7	10,5	9,5	13,6	11,8	10,2	12,7			
UBS Enf. Diomar José dos Santos (Glória equipe II)	3,2	3,2	10,7	6,0	7,9	1,5	7,8	11,0	12,7			
UBS Enf. Diomar José dos Santos (Glória – Pediatra e Ginecologista)	10,7	11,7	8,1	4,8	10,5	7,3	8,7	7,7	9,3			
USF Dr. Geraldo Mendonça Uchoa (Lunardelli)	5,0	7,0	11,0	9,2	8,8	9,3	14,3	9,3	11,7			
USF Dr. Michel Curi (Nosso Teto I)	6,5	11,7	10,3	9,1	5,1	7,4	10,4	10,7	11,0			
USF Dr. Michel Curi (Nosso Teto II)	6,1	9,9	14,2	7,6	9,1	9,8	12,4	15,0	14,1			
UBS Dr. Francisco Lopes Ladeira (Salles)	12,7	13,5	11,9	10,5	8,2	8,2	8,1	12,8	13,7			
UBS Francisco Lopes Ladeira (Salles – Pediatra e Ginecologista)	6,4	11,3	6,1	6,2	6,3	7,6	7,5	2,9	11,0			
UBS Dr. Vicente Buchianeri (Vertoni equipe I)	10,7	16,4	14,3	14,2	12,6	12,0	11,9	18,6	16,4			
UBS Dr. Vicente Buchianeri (Vertoni equipe II)	1,0	0,8	11,3	10,8	13,1	7,4	13,0	14,9	9,7			
UBS Dr. Vicente Buchianeri (Vertoni – Pediatra e Ginecologista)	11,6	16,9	6,9	16,7	4,5	8,7	5,5	3,0	11,1			
UBS Dr. Luiz Carlos Figueiredo Malheiros (Central equipe I)	5,8	5,4	15,6	13,5	13,3	6,7	15,0	21,9	18,3			
UBS Dr. Luiz Carlos Figueiredo Malheiros (Central equipe II)	9,1	15,5	20,8	17,9	14,1	14,8	18,5	21,4	17,6			
UBS Dr. Luiz Carlos Figueiredo Malheiros (Central – Pediatra e Ginecologista)	4,7	11,7	8,3	13,2	14,0	10,4	10,1	10,1	5,5			
USF Dr. Sérgio da Costa Peres (Del Rey)	2,9	6,2	8,5	4,2	7,7	4,6	6,8	6,4	7,4			
USF Dr. José Rocha (Gaviolli I)	3,3	10,5	11,1	9,2	9,0	7,0	9,1	9,9	11,2			
USF Dr. José Rocha (Gaviolli II)	3,9	8,5	12,1	11,9	11,1	7,0	10,6	11,9	14,7			

USF Dr. João Miguel Calil (Santo Antônio)	6,3	10,6	18,8	14,5	14,0	14,1	16,6	17,9	16,5			
USF Dr. Carlos Eduardo Bauab (Theodoro Rosa Filho)	6,3	11,4	12,1	13,2	9,4	12,3	13,1	10,8	20,6			
USF Dra. Isabel Ettruri (Flamingo I)	1,7	5,4	13,1	10,6	7,8	8,1	12,0	13,1	9,6			
USF Dra. Isabel Ettruri (Flamingo II)	1,1	3,4	8,6	5,3	5,8	3,8	6,3	5,9	8,2			
USF Dr. José Pio Nogueira de Sá (Gabriel Hernandez)	2,5	8,0	9,7	6,8	6,7	7,4	5,4	6,3	12,4			
USF Dr. Athos Procópio de Oliveira (Imperial)	1,9	5,4	4,8	5,1	5,0	4,6	6,7	5,9	7,2			
USF Dr. Carlos Roberto Surian (Nova Catanduva I)	1,8	7,4	7,1	5,0	6,6	6,9	6,7	7,0	9,0			
USF Dr. Carlos Roberto Surian (Nova Catanduva II)	4,6	8,1	6,1	9,3	8,1	6,7	9,2	11,8	13,7			
TOTAL	4,9	9,5	11,2	9,3	8,6	8,3	10,8	11,5	12,1			

Fonte: Sistema MV, 2022. Acesso em: 04/10/2022.

A tabela 36 mostra o consolidado dos encaminhamentos de todas as equipes básicas de saúde para as especialidades, por número e percentual. As especialidades que mais tiveram encaminhamentos no mês de setembro de 2022 foram oftalmologia (29,3%), dermatologia (9,9%), ortopedia (8,3%), cardiologia (7,0%) e otorrinolaringologia (6,1%). Para verificar os encaminhamentos por equipes, basta solicitar nos e-mails de contato no final do documento. A USF Monte Líbano mudou para o sistema ESUS em outubro e neste não tem como ver a classificação dos encaminhamentos, porém conseguimos ver no relatório da lista de espera do sistema MV. No mês de junho a USF Monte Líbano voltou a lançar a produção pela MV.

Tabela 36: Consolidado dos encaminhamentos para especialidades, por número e percentual, por mês, no ano de 2022.

Especialidade	CONSOLIDADO DOS ENCAMINHAMENTO PARA ESPECIALIDADES																												
	JANEIRO		FEVEREIRO		MARÇO		ABRIL		MAIO		JUNHO		JULHO		AGOSTO		SETEMBRO		OUTUBRO		NOVEMBRO		DEZEMBRO		TOTAL ANO				
	Nº	%	Nº	%	Nº	%	Nº	%	Nº	%	Nº	%	Nº	%	Nº	%	Nº	%	Nº	%	Nº	%	Nº	%	Nº	%			
Acupuntura	5	0,4	23	1,3	23	1,1	16	1,0	36	1,9	22	1,3	24	1,3	31	1,5	32	1,6										212	1,3
Alergista e imunologista	2	0,2	6	0,3	0	0,0	4	0,3	8	0,4	5	0,3	3	0,2	3	0,1	2	0,1										33	0,2
Anestesiologista	0	0,0	0	0,0	0	0,0	0	0,0	0	0,0	0	0,0	2	0,1	0	0,0	0	0,0										2	0,0
Assistência social em geral	0	0,0	0	0,0	0	0,0	0	0,0	0	0,0	0	0,0	1	0,1	0	0,0	0	0,0										1	0,0
Cardiologia	84	7,6	106	6,2	128	6,0	106	6,7	137	7,2	128	7,3	146	7,7	149	7,0	134	6,6										1118	6,9
Cardiopediatria	0	0,0	6	0,3	6	0,3	5	0,3	3	0,2	2	0,1	2	0,1	4	0,2	6	0,3										34	0,2
Cirurgia em geral	56	5,0	87	5,1	79	3,7	71	4,5	72	3,8	66	3,8	66	3,5	60	2,8	76	3,7										633	3,9
Cirurgia pediátrica	6	0,5	6	0,3	19	0,9	12	0,8	12	0,6	5	0,3	15	0,8	10	0,5	10	0,5										95	0,6
Cirurgia plástica	35	3,1	26	1,5	43	2,0	47	3,0	40	2,1	60	3,4	58	3,1	65	3,1	50	2,5										424	2,6
Cirurgia torácica	0	0,0	1	0,1	3	0,1	0	0,0	0	0,0	1	0,1	0	0,0	1	0,0	0	0,0										6	0,0
Cirurgia vascular	30	2,7	63	3,7	77	3,6	52	3,3	47	2,5	39	2,2	57	3,0	41	1,9	50	2,5										456	2,8
Cirurgia cardiovascular	3	0,3	7	0,4	4	0,2	6	0,4	10	0,5	6	0,3	9	0,5	5	0,2	3	0,1										53	0,3
Cirurgia de cabeça e pescoço	1	0,1	0	0,0	0	0,0	0	0,0	0	0,0	0	0,0	0	0,0	0	0,0	0	0,0										1	0,0
Cirurgia aparelho digestivo	5	0,4	1	0,1	3	0,1	1	0,1	3	0,2	7	0,4	6	0,3	9	0,4	4	0,2										39	0,2

Cirurgia geral pâncreas e vias biliares	0	0,0	1	0,1	0	0,0	0	0,0	1	0,1	0	0,0	0	0,0	0	0,0	0	0,0							2	0,0
Deficiência auditiva	0	0,0	0	0,0	0	0,0	0	0,0	0	0,0	0	0,0	0	0,0	0	0,0	0	0,0							0	0,0
Dermatologia	96	8,6	113	6,6	185	8,7	148	9,4	162	8,5	158	9,0	154	8,1	209	9,9	192	9,4							1417	8,7
Endocrinologia	35	3,1	42	2,4	51	2,4	35	2,2	47	2,5	32	1,8	42	2,2	34	1,6	38	1,9							356	2,2
Fisiatra	4	0,4	8	0,5	1	0,0	2	0,1	1	0,1	2	0,1	2	0,1	3	0,1	0	0,0							23	0,1
Gastroenterologia	25	2,2	36	2,1	50	2,4	43	2,7	55	2,9	29	1,6	37	2,0	43	2,0	28	1,4							346	2,1
Geriatría	17	1,5	16	0,9	34	1,6	29	1,8	31	1,6	29	1,6	30	1,6	31	1,5	37	1,8							254	1,6
Ginecologia	44	4,0	90	5,2	96	4,5	48	3,1	60	3,2	49	2,8	63	3,3	67	3,2	68	3,3							585	3,6
Hansenologista	0	0,0	0	0,0	0	0,0	0	0,0	0	0,0	0	0,0	0	0,0	1	0,0	0	0,0							1	0,0
Hematologia	15	1,3	11	0,6	10	0,5	14	0,9	19	1,0	13	0,7	16	0,8	23	1,1	12	0,6							133	0,8
Infectologia	0	0,0	5	0,3	4	0,2	0	0,0	6	0,3	2	0,1	5	0,3	0	0,0	1	0,0							23	0,1
Mastologia	10	0,9	15	0,9	11	0,5	8	0,5	17	0,9	10	0,6	9	0,5	7	0,3	13	0,6							100	0,6
Medicina genética	0	0,0	0	0,0	2	0,1	2	0,1	1	0,1	1	0,1	2	0,1	5	0,2	2	0,1							15	0,1
Nefrologia	30	2,7	41	2,4	54	2,6	26	1,7	31	1,6	37	2,1	31	1,6	29	1,4	21	1,0							300	1,8
Neurocirurgia	4	0,4	5	0,3	8	0,4	6	0,4	12	0,6	7	0,4	7	0,4	10	0,5	10	0,5							69	0,4
Neurologia	39	3,5	75	4,4	79	3,7	79	5,0	74	3,9	92	5,2	76	4,0	88	4,2	87	4,3							689	4,2
Neuropediatria	15	1,3	21	1,2	33	1,6	22	1,4	33	1,7	21	1,2	26	1,4	37	1,7	36	1,8							244	1,5
Neuropsicólogo	0	0,0	0	0,0	0	0,0	0	0,0	0	0,0	0	0,0	0	0,0	1	0,0	0	0,0							1	0,0
Nutrição em geral	0	0,0	0	0,0	0	0,0	1	0,1	0	0,0	0	0,0	0	0,0	1	0,0	1	0,0							3	0,0
Obstetrícia alto risco	7	0,6	10	0,6	14	0,7	4	0,3	5	0,3	5	0,3	5	0,3	13	0,6	5	0,2							68	0,4
Oftalmologia	278	25,0	401	23,3	561	26,5	423	26,9	518	27,3	499	28,4	578	30,5	621	29,3	596	29,3							4475	27,6
Oncologia pediátrica	0	0,0	0	0,0	0	0,0	0	0,0	0	0,0	0	0,0	0	0,0	0	0,0	0	0,0							0	0,0
Oncologia cirúrgica	0	0,0	0	0,0	0	0,0	0	0,0	0	0,0	0	0,0	0	0,0	0	0,0	0	0,0							0	0,0
Oncologia clínica	17	1,5	15	0,9	16	0,8	8	0,5	25	1,3	10	0,6	16	0,8	10	0,5	24	1,2							141	0,9
Ortopedia	89	8,0	252	14,7	237	11,2	137	8,7	156	8,2	152	8,6	137	7,2	176	8,3	170	8,4							1506	9,3
Otorrinolaringologia	54	4,9	78	4,5	88	4,2	74	4,7	124	6,5	113	6,4	129	6,8	130	6,1	117	5,7							907	5,6
Pediatria	7	0,6	6	0,3	3	0,1	7	0,4	5	0,3	4	0,2	2	0,1	6	0,3	5	0,2							45	0,3
Pneumologia	17	1,5	26	1,5	32	1,5	28	1,8	36	1,9	43	2,4	38	2,0	50	2,4	43	2,1							313	1,9
Proctologia	18	1,6	21	1,2	28	1,3	22	1,4	19	1,0	26	1,5	21	1,1	45	2,1	33	1,6							233	1,4
Psiquiatria	0	0,0	0	0,0	0	0,0	0	0,0	0	0,0	0	0,0	0	0,0	0	0,0	0	0,0							0	0,0
Radioterapeuta	0	0,0	0	0,0	0	0,0	0	0,0	0	0,0	0	0,0	0	0,0	0	0,0	0	0,0							0	0,0
Reumatologia	14	1,3	25	1,5	21	1,0	20	1,3	23	1,2	26	1,5	24	1,3	33	1,6	47	2,3							233	1,4
Médico do trabalho	0	0,0	0	0,0	0	0,0	0	0,0	0	0,0	1	0,1	2	0,1	0	0,0	0	0,0							3	0,0
Urologia	50	4,5	73	4,2	114	5,4	66	4,2	66	3,5	56	3,2	52	2,7	69	3,3	82	4,0							628	3,9
TOTAL	1112	100,0	1718	100,0	2117	100,0	1572	100,0	1895	100,0	1758	100,0	1893	100,0	2120	100,0	2035	100,0							16220	100,0

Fonte: Sistema MV, 2022. Acesso em: 04/10/2022.

A tabela 37 mostra o número de encaminhamentos da UPA para as especialidades, no ano de 2022. No mês de janeiro a especialidade que houve mais encaminhamentos foi a ortopedia com 102 encaminhamentos, seguido da cirurgia em geral com 74 e clínica médica com 63. A tabela foi atualizada até o dia 25/01.

Tabela 37: Número de encaminhamentos da UPA para especialidades, no ano de 2022.

ENCAMINHAMENTO DA UPA PARA ESPECIALIDADES													
ESPECIALIDADE	JANEIRO	FEVEREIRO	MARÇO	ABRIL	MAIO	JUNHO	JULHO	AGOSTO	SETEMBRO	OUTUBRO	NOVEMBRO	DEZEMBRO	TOTAL
ACUPUNTURA	0												0
ALERGISTA E IMUNOLOGISTA	0												0
ANESTESIOLOGISTA	0												0
ASSISTENCIA SOCIAL EM GERAL	0												0
CARDIOLOGIA	17												17
CARDIOPEDIATRIA	0												0
CIRURGIA EM GERAL	74												74
CIRURGIA PEDIATRICA	0												0
CIRURGIA PLASTICA	1												1
CIRURGIA TORACICA	1												1
CIRURGIA VASCULAR	15												15
CIRURGIA BUCO MAXILO FACIAL	1												1
CIRURGIA CARDIOVASCULAR	0												0
CIRURGIA DE CABEÇA E PESCOÇO	0												0
CIRURGIA APARELHO DIGESTIVO	0												0
CIRURGIA GERAL PANCREAS E VIAS BILIARES	0												0
CLINICA MEDICA	63												63
DEFICIENCIA AUDITIVA	0												0
DERMATOLOGIA	0												0
ENDOCRINOLOGIA	0												0
FISIATRA	0												0
GASTROENTEROLOGIA	0												0
GERIATRIA	0												0
GINECOLOGIA	11												11

HEMATOLOGIA	0												0
INFECTOLOGIA	0												0
LEITO - OBSERVAÇÃO / EMERGÊNCIA	3												3
LUA - LEITO - UTI ADULTO	13												13
MASTOLOGIA	0												0
MEDICINA GENETICA	0												0
NEFROLOGIA	1												1
NEUROCIRURGIA	5												5
NEUROLOGIA	16												16
NEUROPEDIATRIA	0												0
NEUROPSICOLOGO	0												0
NUTRIÇÃO EM GERAL	0												0
OBSTETRICIA	24												24
OBSTETRICIA ALTO RISCO	0												0
OFTALMOLOGIA	19												19
ONCOLOGIA PEDIATRICA	0												0
ONCOLOGIA CIRURGICA	0												0
ONCOLOGIA CLINICA	0												0
ORTOPEDIA	102												102
OTORRINOLARINGOLOGIA	1												1
PEDIATRIA	21												21
PNEUMOLOGIA	0												0
PROCTOLOGIA	0												0
PSIQUIATRIA	0												0
RADIOTERAPEUTA	0												0
REUMATOLOGIA	0												0
TOMOGRAFIA COMPUTADORIZADA	1												1
UROLOGIA	22												22
TOTAL	411												411

Fonte: Dados enviados pela UPA. Acesso 25/02/2022. (obs: informações de 01/01/2022 até 25/01/2022).

A tabela 38 mostra o número de encaminhamentos da UPA por local, no ano de 2022.

Tabela 38: Encaminhamento da UPA por local, no ano de 2022.

ENCAMINHAMENTO DA UPA – POR LOCAL													
LOCAL	JANEIRO	FEVEREIRO	MARÇO	ABRIL	MAIO	JUNHO	JULHO	AGOSTO	SETEMBRO	OUTUBRO	NOVEMBRO	DEZEMBRO	TOTAL
HPA - HOSPITAL PADRE ALBINO	378												378
JACI - HOSPITAL N.S.D. PROVIDENCIA	1												1
NOVO HORIZONTE - SANTA CASA DE NOVO HORIZONTE	12												12
URA - HOSPITAL EMILIO CARLOS	20												20
TOTAL	411												411

Fonte: Dados enviados pela UPA. Acesso 25/02/2022. (obs: informações de 01/01/2022 até 25/01/2022).

3. NATALIDADE

A seguir será apresentado os números de nascidos vivos de mulheres residentes do município de Catanduva, tipos de parto por local de nascimento e número de gestantes por equipes de saúde.

A tabela 39 mostra o número de nascidos vivos de mulheres residentes de Catanduva, por unidades de saúde e por mês.

Tabela 39: Número de nascidos vivos, por unidade de saúde, por mês, no ano de 2022.

UNIDADE DE SAÚDE	NASCIDOS VIVOS												
	JANEIRO	FEVEREIRO	MARÇO	ABRIL	MAIO	JUNHO	JULHO	AGOSTO	SETEMBRO	OUTUBRO	NOVEMBRO	DEZEMBRO	TOTAL
	Nº	Nº	Nº	Nº	Nº	Nº	Nº	Nº	Nº	Nº	Nº	Nº	Nº
TOTAL	116	107	89	89	115	105	94	81	99				895
USF Dr. Milton Maguollo (Bom Pastor)	2	2	1	5	4	5	2	3	6				30
USF Dr. Jose Ramiro Madeira (Euclides)	3	0	2	1	5	4	3	0	4				22
USF Dr. Sergio Banhos (Pachá)	4	4	0	1	7	7	2	4	6				35
USF Dr. Alcione Nasorri (Solo equipe I)	3	5	2	1	1	4	4	0	4				24
USF Dr. Alcione Nasorri (Solo equipe II)	6	4	0	5	5	5	1	2	1				29

USF Dr. Alcione Nasorri (Solo equipe III)	4	2	3	2	0	6	4	1	1				23
USF Dr. Napoleão Pellicano (Alpino I)	4	4	7	3	4	4	3	1	3				33
USF Dr. Napoleão Pellicano (Alpino II)	2	2	4	3	2	0	2	3	1				19
USF Dr. Olavo Barros (Monte Líbano)	6	9	2	4	1	4	3	4	3				36
USF Dra. Gesabel Clemente Marques de la Haba (Pedro Nechar)	3	4	0	0	7	4	1	1	2				22
USF Dr. Armindo Mastrocola (Santa Rosa)	1	0	2	3	7	1	3	1	1				19
UBS Dr. José Barrionuevo (Soto equipe I)	0	3	2	3	1	2	2	4	3				20
UBS Dr. José Barrionuevo (Soto equipe II)	4	0	3	1	2	2	1	4	1				18
UBS Dr. José Barrionuevo (Soto equipe III)	0	2	6	3	2	0	2	2	6				23
UBS Enf. Diomar José dos Santos (Glória equipe I)	2	2	1	5	2	5	1	2	2				22
UBS Enf. Diomar José dos Santos (Glória equipe II)	4	5	2	3	2	3	1	5	2				27
USF Dr. Geraldo Mendonça Uchoa (Lunardelli)	2	0	4	1	2	3	3	2	1				18
USF Dr. Michel Curi (Nosso Teto equipe I)	4	2	2	3	2	1	2	2	2				20
USF Dr. Michel Curi (Nosso Teto equipe II)	1	0	0	3	2	5	3	1	5				20
UBS Dr. Francisco Lopes Ladeira (Salles)	9	11	3	6	9	4	1	4	6				53
UBS Dr. Vicente Buchianeri (Vertoni equipe I)	1	1	1	1	1	3	3	1	1				13
UBS Dr. Vicente Buchianeri (Vertoni equipe II)	7	3	1	1	1	3	2	0	4				22
UBS Dr. Luiz Carlos Figueiredo Malheiros (Central equipe I)	4	2	2	1	6	4	5	2	3				29
UBS Dr. Luiz Carlos Figueiredo Malheiros (Central equipe II)	3	0	7	0	3	3	6	7	2				31
USF Dr. Sergio da Costa Peres (Del Rey)	7	5	5	3	8	4	5	4	4				45
USF Dr. José Rocha (Gavioli equipe I)	5	5	5	2	4	2	2	8	3				36
USF Dr. José Rocha (Gavioli equipe II)	2	3	2	2	0	5	4	1	5				24
USF Dr. João Miguel Calil (Santo Antônio)	6	6	5	2	2	1	4	1	0				27
USF Dr. Carlos Eduardo Bauab (Theodoro)	2	4	3	1	3	2	1	0	1				17
USF Dra. Isabel Ettruri (Flamingo equipe I)	0	3	2	3	0	1	4	2	0				15
USF Dra. Isabel Ettruri (Flamingo equipe II)	2	4	0	5	2	1	0	2	2				18
USF Dr. José Pio Nogueira de Sá (Gabriel Hernandes)	4	0	2	3	2	0	2	1	2				16
USF Dr. Athos Procópio de Oliveira (Imperial)	2	3	4	1	2	1	1	3	3				20
USF Dr. Carlos Roberto Surian (Nova Catanduva equipe I)	5	4	3	3	12	5	5	2	6				45
USF Dr. Carlos Roberto Surian (Nova Catanduva equipe II)	2	3	1	5	2	1	6	1	3				24

Fonte: SMS/DEVISA/SINASC, 2022. Acesso em: 13/10/2022.

A tabela 40 mostra o número de nascidos vivos por local de nascimento, unidade de saúde ao qual pertencem, e por tipo de parto do mês de setembro de 2022. O Hospital Padre Albino teve 68,7% (68) dos partos, o Hospital São Domingos teve 27,3% (27) e outros locais tiveram 4,0% (4). No geral no tipo de parto temos 77,8% (77) de parto cesáreo e 22,2% (22) de parto vaginal, totalizando 99 partos no mês de setembro de 2022.

Tabela 40: Número de nascidos vivos, por local de nascimento e tipo de parto, no mês de setembro de 2022.

UNIDADES DE SAÚDE	TIPO DE PARTO POR LOCAL DE NASCIMENTO - SETEMBRO 2022																			
	HOSPITAL PADRE ALBINO					HOSPITAL SÃO DOMINGOS					OUTROS LOCAIS					TOTAL GERAL				
	CESAREA		VAGINAL		TOTAL	CESAREA		VAGINAL		TOTAL	CESAREA		VAGINAL		TOTAL	CESAREA		VAGINAL		TOTAL
	Nº	%	Nº	%	Nº	Nº	%	Nº	%	Nº	Nº	%	Nº	%	Nº	Nº	%	Nº	%	Nº
TOTAL	51	75,0	17	25,0	68	24	88,9	3	11,1	27	2	50,0	2	50,0	4	77	77,8	22	22,2	99
USF Dr. Milton Maguollo (Bom Pastor)	2	40,0	3	60,0	5	1	100,0	0	0,0	1	0	0,0	0	0,0	0	3	50,0	3	50,0	6
USF Dr. Jose Ramiro Madeira (Euclides)	1	50,0	1	50,0	2	2	100,0	0	0,0	2	0	0,0	0	0,0	0	3	75,0	1	25,0	4
USF Dr. Sergio Banhos (Pachá)	5	100,0	0	0,0	5	1	100,0	0	0,0	1	0	0,0	0	0,0	0	6	100,0	0	0,0	6
USF Dr. Alcione Nasorri (Solo equipe I)	4	100,0	0	0,0	4	0	0,0	0	0,0	0	0	0,0	0	0,0	0	4	100,0	0	0,0	4
USF Dr. Alcione Nasorri (Solo equipe II)	1	100,0	0	0,0	1	0	0,0	0	0,0	0	0	0,0	0	0,0	0	1	100,0	0	0,0	1
USF Dr. Alcione Nasorri (Solo equipe III)	1	100,0	0	0,0	1	0	0,0	0	0,0	0	0	0,0	0	0,0	0	1	100,0	0	0,0	1
USF Dr. Napoleão Pellicano (Alpino I)	1	50,0	1	50,0	2	1	100,0	0	0,0	1	0	0,0	0	0,0	0	2	66,7	1	33,3	3
USF Dr. Napoleão Pellicano (Alpino II)	0	0,0	0	0,0	0	1	100,0	0	0,0	1	0	0,0	0	0,0	0	1	100,0	0	0,0	1
USF Dr. Olavo Barros (Monte Líbano)	3	100,0	0	0,0	3	0	0,0	0	0,0	0	0	0,0	0	0,0	0	3	100,0	0	0,0	3
USF Dra. Gesabel Clemente Marques de la Haba (Pedro Nechar)	1	50,0	1	50,0	2	0	0,0	0	0,0	0	0	0,0	0	0,0	0	1	50,0	1	50,0	2
USF Dr. Armindo Mastrocola (Santa Rosa)	0	0,0	0	0,0	0	1	100,0	0	0,0	1	0	0,0	0	0,0	0	1	100,0	0	0,0	1
UBS Dr. José Barrionuevo (Soto equipe I)	2	100,0	0	0,0	2	1	100,0	0	0,0	1	0	0,0	0	0,0	0	3	100,0	0	0,0	3
UBS Dr. José Barrionuevo (Soto equipe II)	0	0,0	0	0,0	0	1	100,0	0	0,0	1	0	0,0	0	0,0	0	1	100,0	0	0,0	1
UBS Dr. José Barrionuevo (Soto equipe III)	1	50,0	1	50,0	2	2	66,7	1	33,3	3	1	100,0	0	0,0	1	4	66,7	2	33,3	6
UBS Enf. Diomar José dos Santos (Glória equipe I)	1	50,0	1	50,0	2	0	0,0	0	0,0	0	0	0,0	0	0,0	0	1	50,0	1	50,0	2
UBS Enf. Diomar José dos Santos (Glória equipe II)	1	100,0	0	0,0	1	1	100,0	0	0,0	1	0	0,0	0	0,0	0	2	100,0	0	0,0	2
USF Dr. Geraldo Mendonça Uchoa (Lunardelli)	0	0,0	1	100,0	1	0	0,0	0	0,0	0	0	0,0	0	0,0	0	0	0,0	1	100,0	1
USF Dr. Michel Curi (Nosso Teto equipe I)	1	50,0	1	50,0	2	0	0,0	0	0,0	0	0	0,0	0	0,0	0	1	50,0	1	50,0	2
USF Dr. Michel Curi (Nosso Teto equipe II)	1	50,0	1	50,0	2	3	100,0	0	0,0	3	0	0,0	0	0,0	0	4	80,0	1	20,0	5
UBS Dr. Francisco Lopes Ladeira (Salles)	3	75,0	1	25,0	4	2	100,0	0	0,0	2	0	0,0	0	0,0	0	5	83,3	1	16,7	6
UBS Dr. Vicente Buchianeri (Vertoni equipe I)	0	0,0	1	100,0	1	0	0,0	0	0,0	0	0	0,0	0	0,0	0	0	0,0	1	100,0	1
UBS Dr. Vicente Buchianeri (Vertoni equipe II)	2	100,0	0	0,0	2	1	100,0	0	0,0	1	0	0,0	1	100,0	1	3	75,0	1	25,0	4

UBS Dr. Luiz Carlos Figueiredo Malheiros (Central equipe I)	1	100,0	0	0,0	1	1	50,0	1	50,0	2	0	0,0	0	0,0	0	2	66,7	1	33,3	3
UBS Dr. Luiz Carlos Figueiredo Malheiros (Central equipe II)	1	100,0	0	0,0	1	0	0,0	0	0,0	0	0	0,0	1	100,0	1	1	50,0	1	50,0	2
USF Dr. Sergio da Costa Peres (Del Rey)	1	100,0	0	0,0	1	3	100,0	0	0,0	3	0	0,0	0	0,0	0	4	100,0	0	0,0	4
USF Dr. José Rocha (Gavioli equipe I)	3	100,0	0	0,0	3	0	0,0	0	0,0	0	0	0,0	0	0,0	0	3	100,0	0	0,0	3
USF Dr. José Rocha (Gavioli equipe II)	2	100,0	0	0,0	2	1	50,0	1	50,0	2	1	100,0	0	0,0	1	4	80,0	1	20,0	5
USF Dr. João Miguel Calil (Santo Antônio)	0	0,0	0	0,0	0	0	0,0	0	0,0	0	0	0,0	0	0,0	0	0	0,0	0	0,0	0
USF Dr. Carlos Eduardo Bauab (Theodoro)	0	0,0	1	100,0	1	0	0,0	0	0,0	0	0	0,0	0	0,0	0	0	0,0	1	100,0	1
USF Dra. Isabel Ettruri (Flamingo equipe I)	0	0,0	0	0,0	0	0	0,0	0	0,0	0	0	0,0	0	0,0	0	0	0,0	0	0,0	0
USF Dra. Isabel Ettruri (Flamingo equipe II)	2	100,0	0	0,0	2	0	0,0	0	0,0	0	0	0,0	0	0,0	0	2	100,0	0	0,0	2
USF Dr. José Pio Nogueira de Sá (Gabriel Hernandez)	2	100,0	0	0,0	2	0	0,0	0	0,0	0	0	0,0	0	0,0	0	2	100,0	0	0,0	2
USF Dr. Athos Procópio de Oliveira (Imperial)	2	66,7	1	33,3	3	0	0,0	0	0,0	0	0	0,0	0	0,0	0	2	66,7	1	33,3	3
USF Dr. Carlos Roberto Surian (Nova Catanduva equipe I)	4	66,7	2	33,3	6	0	0,0	0	0,0	0	0	0,0	0	0,0	0	4	66,7	2	33,3	6
USF Dr. Carlos Roberto Surian (Nova Catanduva equipe II)	2	100,0	0	0,0	2	1	100,0	0	0,0	1	0	0,0	0	0,0	0	3	100,0	0	0,0	3

Fonte: SMS/DEVISA/SINASC, 2022. Acesso em: 13/10/2022. * Outros locais: Hospital Infante D Henrique, Santa Casa de Novo Horizonte e domicílio.

A tabela 41 mostra o número de gestantes existentes no território, gestantes novas cadastradas no mês, acompanhadas pela atenção básica, pela saúde suplementar, outros serviços, alto risco e sem acompanhamento, por unidades de saúde, do mês de setembro enviados pelas unidades de saúde, e também a comparação com o sistema MV. Deve-se seguir a seguinte fórmula: GESTANTES EXISTENTES NO TERRITÓRIO = GESTANTES ACOMPANHADAS EXCLUSIVAMENTE NA ATENÇÃO BÁSICA + ACOMPANHADAS EXCLUSIVAMENTE NA SAÚDE SUPLEMENTAR + ACOMPANHADAS PELA EQUIPE DE SAÚDE E OUTROS SERVIÇOS (EXCETO ALTO RISCO) + GESTANTES ACOMPANHADAS NO ALTO RISCO + GESTANTES SEM ACOMPANHAMENTO. As gestantes novas já estão dentro das gestantes existentes no território. Onde está grifado a soma não bate.

Tabela 41: Comparativo do número de gestantes existentes no território, acompanhadas na atenção básica, acompanhadas no particular/convenio, acompanhadas pela equipe de saúde e outros serviços e gestantes de alto risco, no mês de setembro de 2022.

UNIDADES DE SAÚDE	GESTANTES							
	GESTANTES EXISTENTES NO TERRITÓRIO MV	GESTANTES EXISTENTES NO TERRITÓRIO	GESTANTES DE GESTANTES NOVAS CADASTRADAS NO MÊS	CADASTRADAS E ACOMPANHADAS EXCLUSIVAMENTE NA ATENÇÃO BÁSICA	ACOMPANHADAS EXCLUSIVAMENTE NA SAÚDE SUPLEMENTAR	ACOMPANHADAS PELA EQUIPE DE SAÚDE E OUTROS SERVIÇOS (EXCETO ALTO RISCO)	GESTANTES ACOMPANHADAS NO ALTO RISCO	GESTANTES SEM ACOMPANHAMENTO
	Nº	Nº	Nº	Nº	Nº	Nº	Nº	Nº
TOTAL	487	412	39	346	29	20	23	0
USF Dr. Milton Maguollo (Bom Pastor)	23	25		25	0	0	0	0
USF Dr. Jose Ramiro Madeira (Euclides)	10	7	0	6	1	0	0	0
USF Dr. Sergio Banhos (Pachá)	19	18	2	14	3	0	1	0
USF Dr. Alcione Nasorri (Solo equipe I)	15	14	1	12	0	0	2	0
USF Dr. Alcione Nasorri (Solo equipe II)	16	14	1	14	0	0	0	0
USF Dr. Alcione Nasorri (Solo equipe III)	13	12	1	7	3	0	2	0
USF Dr. Napoleão Pellicano (Alpino I)	15	13	2	10	0	0	3	0
USF Dr. Napoleão Pellicano (Alpino II)	14	13	1	13	0	0	0	0
USF Dr. Olavo Barros (Monte Líbano)	24	22	2	10	6	2	4	0
USF Dra. Gesabel Clemente Marques de la Haba (Pedro Nechar)	9	8	0	4	1	2	1	0
USF Dr. Armindo Mastrocola (Santa Rosa)	8	7	0	7	0	0	0	0
UBS Dr. José Barrionuevo (Soto I)	26	21	5	18	3	0	0	0
UBS Dr. José Barrionuevo (Soto II)	21	19	1	15	0	3	1	0
UBS Dr. José Barrionuevo (Soto III)	8	8	1	7	1	0	0	0
UBS Enf. Diomar José dos Santos (Glória I)	8	6	1	5	0	1	0	0
UBS Enf. Diomar José dos Santos (Glória II)	9	9	0	6	1	0	2	0
USF Dr. Geraldo Mendonça Uchoa (Lunardelli)	14	12	1	12	0	0	0	0
USF Dr. Michel Curi (Nosso Teto equipe I)	14	7	0	7	0	0	0	0
USF Dr. Michel Curi (Nosso Teto equipe II)	8	6	4	6	0	0	0	0
UBS Dr. Francisco Lopes Ladeira (Salles)	17	17	1	14	0	1	2	0
UBS Dr. Vicente Buchianeri (Vertoni I)	10	10	2	10	2	0	0	0
UBS Dr. Vicente Buchianeri (Vertoni II)	13	11	1	8	2	0	1	0
UBS Dr. Luiz Carlos Figueiredo Malheiros (Central I)	12	6	3	5	0	0	1	0
UBS Dr. Luiz Carlos Figueiredo Malheiros (Central II)	15	9	0	7	1	1	0	0
USF Dr. Sergio da Costa Peres (Del Rey)	10	10	0	5	1	6	0	0
USF Dr. José Rocha (Gavioli equipe I)	4	4	1	4	0	0	0	0
USF Dr. José Rocha (Gavioli equipe II)	9	4	1	4	0	0	1	0
USF Dr. João Miguel Calil (Santo Antônio)	11	9	2	6	2	1	0	0
USF Dr. Carlos Eduardo Bauab (Theodoro)	17	10	0	10	0	0	0	0

USF Dra. Isabel Ettruri (Flamingo equipe I)	8	7	0	7	0	0	0	0
USF Dra. Isabel Ettruri (Flamingo equipe II)	10	9	1	9	0	0	1	0
USF Dr. José Pio Nogueira de Sá (Gabriel Hernandes)	14	10	0	10	0	0	0	0
USF Dr. Athos Procópio de Oliveira (Imperial)	25	22	2	19	2	1	0	0
USF Dr. Carlos Roberto Surian (Nova Catanduva equipe I)	14	11	0	11	0	0	0	0
USF Dr. Carlos Roberto Surian (Nova Catanduva equipe II)	24	22	2	19	0	2	1	0

Fonte: Sistema MV, 2022. Acesso: 06/10/2022. Dados enviados pelas equipes das Unidades Básicas de Saúde, 2022. Acesso em: 18/10/2022.

4. MORBIDADE

Será mostrado a seguir, as doenças crônicas (hipertensão, diabetes e obesidade), doenças transmissíveis (sífilis congênita, sífilis gestacional, HIV, hepatites e hanseníase), saúde mental, pessoas com deficiências, acamados e restritos e os principais CIDS das unidades básicas de saúde e UPA do município de Catanduva.

4.1 DOENÇAS CRÔNICAS

A tabela 42 mostra os usuários cadastrados com HAS, acompanhados pela equipe de saúde, pela saúde suplementar, pela equipe de saúde e outros serviços, sem acompanhamento e número de atendimentos de usuários com HAS, no mês de setembro enviados pelas unidades de saúde, e também a comparação com o sistema MV. Deve-se seguir a seguinte fórmula: $USUÁRIOS\ CADASTRADOS\ COM\ HAS\ TOTAL = USUÁRIOS\ ACOMPANHADOS\ EXCLUSIVAMENTE\ PELA\ EQUIPE\ DE\ SAÚDE + ACOMPANHADOS\ EXCLUSIVAMENTE\ NA\ SAÚDE\ SUPLEMENTAR + ACOMPANHADOS\ PELA\ EQUIPE\ DE\ SAÚDE\ E\ OUTROS\ SERVIÇOS + USUÁRIOS\ SEM\ ACOMPANHAMENTO$. Onde está grifado a soma não bate.

Tabela 42: Comparativo do número de usuários cadastrados com HAS, acompanhados pela equipe de saúde, acompanhados na saúde suplementar, pela equipe de saúde e outros serviços e sem acompanhamento, no mês de setembro de 2022.

UNIDADES DE SAÚDE	USUÁRIOS COM HIPERTENSÃO ARTERIAL SISTÊMICA						
	USUÁRIOS CADASTRADOS COM HAS TOTAL MV	USUÁRIOS CADASTRADOS COM HAS TOTAL	ACOMPANHADOS EXCLUSIVAMENTE PELA EQUIPE DE SAÚDE	ACOMPANHADOS EXCLUSIVAMENTE NA SAÚDE SUPLEMENTAR	ACOMPANHADOS PELA EQUIPE DE SAÚDE E OUTROS SERVIÇOS	SEM ACOMPANHAMENTO	Nº DE ATENDIMENTOS DE USUÁRIOS CADASTRADOS COM HAS
	Nº	Nº	Nº	Nº	Nº	Nº	Nº
TOTAL	15559	16422	12028	1838	1253	1307	4969
USF Dr. Milton Maguollo (Bom Pastor)	449	490	483	7	0	0	86
USF Dr. Jose Ramiro Madeira (Euclides)	497	471	424	10	37	0	203
USF Dr. Sergio Banhos (Pachá)	449	448	388	41	19	0	80
USF Dr. Alcione Nasorri (Solo equipe I)	512	553	496	55	2	0	203
USF Dr. Alcione Nasorri (Solo equipe II)	429	470	440	25	5	0	139
USF Dr. Alcione Nasorri (Solo equipe III)	468	518	469	49	0	0	423
USF Dr. Napoleão Pellicano (Alpino I)	333	309	249	18	18	24	123
USF Dr. Napoleão Pellicano (Alpino II)	259	254	181	38	23	12	46
USF Dr. Olavo Barros (Monte Líbano)	537	453	368	30	35	20	74
USF Dra. Gesabel Clemente Marques de la Haba (Pedro Nechar)	286	282	177	41	56	8	93
USF Dr. Armino Mastrocola (Santa Rosa)	595	594	585	7	2	0	73
UBS Dr. José Barrionuevo (Soto I)	257	499	397	0	13	89	163
UBS Dr. José Barrionuevo (Soto II)	263	233	230	1	2	0	125
UBS Dr. José Barrionuevo (Soto III)	297	264	237	1	3	23	74
UBS Enf. Diomar José dos Santos (Glória I)	429	377	139	189	49	0	79
UBS Enf. Diomar José dos Santos (Glória II)	250	313	151	75	36	51	51
USF Dr. Geraldo Mendonça Uchoa (Lunardelli)	734	745	163	56	526	0	112
USF Dr. Michel Curi (Nosso Teto equipe I)	529	818	530	288	0	0	94
USF Dr. Michel Curi (Nosso Teto equipe II)	300	301	272	27	2	0	65
UBS Dr. Francisco Lopes Ladeira (Salles)	698	767	767	0	0	0	243
UBS Dr. Vicente Buchianeri (Vertoni I)	483	396	221	0	0	175	209
UBS Dr. Vicente Buchianeri (Vertoni II)	434	465	293	64	108	0	280
UBS Dr. Luiz Carlos Figueiredo Malheiros (Central I)	292	201	201	0	0	0	42
UBS Dr. Luiz Carlos Figueiredo Malheiros (Central II)	433	560	265	0	0	295	132
USF Dr. Sergio da Costa Peres (Del Rey)	680	744	275	187	160	126	35
USF Dr. José Rocha (Gavioli equipe I)	638	661	596	15	20	30	186
USF Dr. José Rocha (Gavioli equipe II)	564	533	352	141	40	0	143

USF Dr. João Miguel Calil (Santo Antônio)	747	816	739	63	11	3	481
USF Dr. Carlos Eduardo Bauab (Theodoro)	610	674	417	115	26	116	57
USF Dra. Isabel Ettruri (Flamingo equipe I)	532	527	368	159	0	0	395
USF Dra. Isabel Ettruri (Flamingo equipe II)	441	427	299	128	0	0	138
USF Dr. José Pio Nogueira de Sá (Gabriel Hernandez)	230	241	64	0	0	177	56
USF Dr. Athos Procópio de Oliveira (Imperial)	417	459	286	0	54	119	106
USF Dr. Carlos Roberto Surian (Nova Catanduva equipe I)	221	195	178	7	2	8	65
USF Dr. Carlos Roberto Surian (Nova Catanduva equipe II)	266	364	328	1	4	31	95

Fonte: Sistema MV, 2022. Acesso: 06/10/2022. Dados enviados pelas equipes das Unidades Básicas de Saúde, 2022. Acesso em: 18/10/2022.

A tabela 43 mostra os usuários cadastrados com DM (tipo 1 e 2), cadastrados com DM (tipo 1), acompanhados pela equipe de saúde, pela saúde suplementar, pela equipe de saúde e outros serviços, sem acompanhamento e número de atendimentos de usuários com DM, no mês de setembro enviados pelas unidades de saúde, e também a comparação com o sistema MV. Deve-se seguir a seguinte fórmula: **USUÁRIOS CADASTRADOS COM DM (TIPO 1 E 2) TOTAL = USUÁRIOS ACOMPANHADOS EXCLUSIVAMENTE PELA EQUIPE DE SAÚDE + ACOMPANHADOS EXCLUSIVAMENTE NA SAÚDE SUPLEMENTAR + ACOMPANHADOS PELA EQUIPE DE SAÚDE E OUTROS SERVIÇOS + USUÁRIOS SEM ACOMPANHAMENTO**. Onde está grifado a soma não bate.

Tabela 43: Comparativo do número de usuários cadastrados com DM (tipo 1 e 2), usuários cadastrados com DM tipo 1, acompanhados pela equipe de saúde, na saúde suplementar, pela equipe e outros serviços e sem acompanhamento, no mês de setembro de 2022.

UNIDADES DE SAÚDE	USUÁRIOS COM DIABETES MELLITUS							
	USUÁRIOS CADASTRADOS COM DM (TIPO 1 E 2) TOTAL MV	USUÁRIOS CADASTRADOS COM DM (TIPO 1 E 2) TOTAL	USUÁRIOS CADASTRADOS COM DM (TIPO 1)	ACOMPANHADOS EXCLUSIVAMENTE PELA EQUIPE DE SAÚDE	ACOMPANHADOS EXCLUSIVAMENTE NA SAÚDE SUPLEMENTAR	ACOMPANHADOS PELA EQUIPE DE SAÚDE E OUTROS SERVIÇOS	SEM ACOMPANHAMENTO	Nº DE ATENDIMENTO DE USUÁRIOS CADASTRADOS COM DM (1 E 2)
	Nº	Nº	Nº	Nº	Nº	Nº	Nº	Nº
TOTAL	6566	6772	346	5483	509	764	293	2207
USF Dr. Milton Maguollo (Bom Pastor)	199	212	44	210	2	0	0	61
USF Dr. Jose Ramiro Madeira (Euclides)	254	246	3	206	10	30	0	105
USF Dr. Sergio Banhos (Pachá)	209	210	6	181	13	16	0	46
USF Dr. Alcione Nasorri (Solo equipe I)	214	235	10	223	12	0	0	52
USF Dr. Alcione Nasorri (Solo equipe II)	166	179	10	165	10	4	0	66
USF Dr. Alcione Nasorri (Solo equipe III)	186	212	10	196	16	0	0	285
USF Dr. Napoleão Pellicano (Alpino I)	141	132	2	115	5	11	1	72
USF Dr. Napoleão Pellicano (Alpino II)	110	102	2	79	7	14	2	18

USF Dr. Olavo Barros (Monte Líbano)	232	155	37	116	2	37	0	50
USF Dra. Gesabel Clemente Marques de la Haba (Pedro Nechar)	128	125	5	81	11	31	2	51
USF Dr. Armindo Mastrocola (Santa Rosa)	208	209	1	133	13	63	0	39
UBS Dr. José Barrionuevo (Soto I)	102	177	3	174	0	2	1	50
UBS Dr. José Barrionuevo (Soto II)	110	133	10	132	0	2	0	58
UBS Dr. José Barrionuevo (Soto III)	137	127	3	105	1	2	19	23
UBS Enf. Diomar José dos Santos (Glória I)	141	136	5	97	3	22	14	41
UBS Enf. Diomar José dos Santos (Glória II)	99	107	6	46	8	18	35	29
USF Dr. Geraldo Mendonça Uchoa (Lunardelli)	229	232	47	212	20	170	0	37
USF Dr. Michel Curi (Nosso Teto equipe I)	290	410	3	306	104	0	0	58
USF Dr. Michel Curi (Nosso Teto equipe II)	168	164	8	155	4	5	0	29
UBS Dr. Francisco Lopes Ladeira (Salles)	343	370	4	370	0	0	0	111
UBS Dr. Vicente Buchianeri (Vertoni I)	228	181	0	139	0	0	42	114
UBS Dr. Vicente Buchianeri (Vertoni II)	194	202	2	153	26	125	0	34
UBS Dr. Luiz Carlos Figueiredo Malheiros (Central I)	156	201	1	201	0	0	0	33
UBS Dr. Luiz Carlos Figueiredo Malheiros (Central II)	180	232	0	153	0	0	79	56
USF Dr. Sergio da Costa Peres (Del Rey)	291	286	9	154	41	102	10	
USF Dr. José Rocha (Gavioli equipe I)	263	284	6	238	10	20	16	106
USF Dr. José Rocha (Gavioli equipe II)	222	245	6	199	33	15	0	165
USF Dr. João Miguel Calil (Santo Antônio)	294	330	11	245	50	35	0	198
USF Dr. Carlos Eduardo Bauab (Theodoro)	259	262	4	242	11	5	4	35
USF Dra. Isabel Ettruri (Flamingo equipe I)	183	183	38	145	55	0	0	-
USF Dra. Isabel Ettruri (Flamingo equipe II)	151	164	36	89	39	0	0	67
USF Dr. José Pio Nogueira de Sá (Gabriel Hernandes)	114	91	1	34	0	0	57	18
USF Dr. Athos Procópio de Oliveira (Imperial)	192	31	0	0	0	31	0	38
USF Dr. Carlos Roberto Surian (Nova Catanduva equipe I)	77	75	8	71	3	1	0	21
USF Dr. Carlos Roberto Surian (Nova Catanduva equipe II)	96	132	5	118	0	3	11	41

Fonte: Sistema MV, 2022. Acesso: 06/10/2022. Dados enviados pelas equipes das Unidades Básicas de Saúde. Acesso em: 19/10/2022.

A tabela 44 mostra os usuários cadastrados com obesidade, obesidade tipo I, tipo II e tipo III, acompanhados pela equipe de saúde, acompanhados em outros serviços de saúde, pela equipe de saúde e outros serviços, sem acompanhamento e número de atendimentos de usuários com obesidade no mês de setembro. Nesse caso, deve-se seguir duas fórmulas, uma em que o usuário é dividido pelo grau de obesidade: $USUÁRIOS\ COM\ DIAGNÓSTICO\ DE\ OBESIDADE\ TOTAL = USUÁRIOS\ COM\ OBESIDADE\ I + OBESIDADE\ II + OBESIDADE\ III$, e outra em que o usuário é dividido pelo seu acompanhamento: $USUÁRIOS\ COM\ DIAGNÓSTICO\ DE\ OBESIDADE\ TOTAL = USUÁRIOS\ ACOMPANHADOS\ EXCLUSIVAMENTE\ PELA\ EQUIPE\ DE\ SAÚDE + ACOMPANHADOS\ EXCLUSIVAMENTE\ EM$

OUTROS SERVIÇOS DE SAÚDE + ACOMPANHADOS PELA EQUIPE DE SAÚDE E OUTROS SERVIÇOS + USUÁRIOS SEM ACOMPANHAMENTO. Onde está grifado a soma não bate.

Tabela 44: Comparativo do número e percentual de pessoas com obesidade, no mês de setembro de 2022.

UNIDADES DE SAÚDE	USUÁRIOS COM OBESIDADE								
	USUÁRIOS COM DIAGNÓSTICO DE OBESIDADE TOTAL	OBESIDADE I (>30 E <35KG/M ²)	OBESIDADE II (>35 E <40KG/M ²)	OBESIDADE III (>40KG/M ²)	ACOMPANHADOS EXCLUSIVAMENTE PELA EQUIPE DE SAÚDE	ACOMPANHADOS EXCLUSIVAMENTE EM OUTROS SERVIÇOS DE SAÚDE	ACOMPANHADOS PELA EQUIPE DE SAÚDE E OUTROS SERVIÇOS	SEM ACOMPANHAMENTO	Nº DE ATENDIMENTO DE USUÁRIOS COM DIAGNÓSTICO DE OBESIDADE
	Nº	Nº	Nº	Nº	Nº	Nº	Nº	Nº	Nº
TOTAL	5917	2535	1628	1420	4241	172	328	1104	635
USF Dr. Milton Maguollo (Bom Pastor)	336	226	90	20	336	0	0	0	1
USF Dr. Jose Ramiro Madeira (Euclides)	269	88	48	35	152	15	4	98	18
USF Dr. Sergio Banhos (Pachá)	264	74	78	112	28	0	0	236	46
USF Dr. Alcione Nasorri (Solo equipe I)	136	50	36	50	136	0	0	0	17
USF Dr. Alcione Nasorri (Solo equipe II)	253	158	67	28	253	0	0	0	24
USF Dr. Alcione Nasorri (Solo equipe III)	267	223	33	11	255	12	0	0	3
USF Dr. Napoleão Pellicano (Alpino I)	164	88	52	24	164	0	0	0	7
USF Dr. Napoleão Pellicano (Alpino II)	275	98	46	44	144	0	26	105	4
USF Dr. Olavo Barros (Monte Líbano)	250	93	78	71	29	12	41	109	0
USF Dra. Gesabel Clemente Marques de la Haba (Pedro Nechar)	144	79	39	26	138	3	1	3	4
USF Dr. Armino Mastrocola (Santa Rosa)	199	87	74	38	174	2	23	0	2
UBS Dr. José Barrionuevo (Soto I)	105	35	21	22	74	0	0	31	13
UBS Dr. José Barrionuevo (Soto II)	66	26	16	24	65	0	1	0	43
UBS Dr. José Barrionuevo (Soto III)	51	26	8	17	51	0	0	0	1
UBS Enf. Diomar José dos Santos (Glória I)	96	7	4	16	53	0	23	20	0
UBS Enf. Diomar José dos Santos (Glória II)	60	3	8	9	11	0	9	40	1
USF Dr. Geraldo Mendonça Uchoa (Lunardelli)	215	120	50	45	165	4	46	0	23
USF Dr. Michel Curi (Nosso Teto equipe I)	122	52	35	35	107	15	0	0	28
USF Dr. Michel Curi (Nosso Teto equipe II)	144	44	57	43	134	10	0	0	1
UBS Dr. Francisco Lopes Ladeira (Salles)	27	20	5	2	27	0	0	0	2
UBS Dr. Vicente Buchianeri (Vertoni I)	31	14	8	9	31	0	0	0	0
UBS Dr. Vicente Buchianeri (Vertoni II)	79	43	22	14	23	0	56	0	16

UBS Dr. Luiz Carlos Figueiredo Malheiros (Central I)	5	3	1	1	5	0	0	0	0
UBS Dr. Luiz Carlos Figueiredo Malheiros (Central II)	18	3	5	10	18	0	0	0	15
USF Dr. Sergio da Costa Peres (Del Rey)	311	149	84	77	197	44	32	21	
USF Dr. José Rocha (Gavioli equipe I)	284	130	85	69	259	0	25	0	10
USF Dr. José Rocha (Gavioli equipe II)	107	72	28	6	94	6	10	0	45
USF Dr. João Miguel Calil (Santo Antônio)	309	153	100	56	302	2	2	3	35
USF Dr. Carlos Eduardo Bauab (Theodoro)	150	75	42	33	54	0	11	85	4
USF Dra. Isabel Ettruri (Flamingo equipe I)	364	87	219	58	321	30	13	0	214
USF Dra. Isabel Ettruri (Flamingo equipe II)	95	22	67	6	76	15	4	0	24
USF Dr. José Pio Nogueira de Sá (Gabriel Hernandes)	302	0	0	302	0	0	0	302	5
USF Dr. Athos Procópio de Oliveira (Imperial)	245	126	68	51	243	1	1	0	
USF Dr. Carlos Roberto Surian (Nova Catanduva equipe I)	107	35	37	32	100	0	0	7	18
USF Dr. Carlos Roberto Surian (Nova Catanduva equipe II)	67	26	17	24	22	1	0	44	11

Fonte: Dados enviados pelas equipes das Unidades Básicas de Saúde, 2022. Acesso em: 18/10/2022.

4.2 DOENÇAS TRANSMISSÍVEIS

Nas tabelas 45 a 50 temos as doenças transmissíveis (sífilis gestacional, sífilis congênita, sífilis não especificada, HIV, hepatites e hanseníase), por unidades de saúde, no ano de 2022. A AIDS em menores de 5 anos foi retirada do relatório, pois o SINAN está com problema e não está gerando relatório.

Tabela 45: Número de casos novos notificados de sífilis gestacional, por mês, no ano de 2022.

UNIDADES DE SAÚDE	SIFILIS GESTACIONAL - O981												
	JANEIRO	FEVEREIRO	MARÇO	ABRIL	MAIO	JUNHO	JULHO	AGOSTO	SETEMBRO	OUTUBRO	NOVEMBRO	DEZEMBRO	TOTAL
	Nº	Nº	Nº	Nº	Nº	Nº	Nº	Nº	Nº	Nº	Nº	Nº	Nº
TOTAL	0	5	2	0	0	3	2	2	2				16
USF Dr. Milton Maguollo (Bom Pastor)	0	2	1	0	0	1	0	0	0				4
USF Dr. Jose Ramiro Madeira (Euclides)	0	0	0	0	0	0	0	0	0				0
USF Dr. Sergio Banhos (Pachá)	0	0	0	0	0	0	0	0	0				0
USF Dr. Alcione Nasorri (Solo equipe I)	0	1	0	0	0	0	0	0	0				1
USF Dr. Alcione Nasorri (Solo equipe II)	0	0	0	0	0	0	0	1	0				1

USF Dr. Alcione Nasorri (Solo equipe III)	0	1	1	0	0	0	0	0	0			2
USF Dr. Napoleão Pellicano (Alpino I)	0	0	0	0	0	1	0	0	1			2
USF Dr. Napoleão Pellicano (Alpino II)	0	0	0	0	0	0	1	0	0			1
USF Dr. Olavo Barros (Monte Líbano)	0	0	0	0	0	0	0	0	0			0
USF Dra. Gesabel Clemente Marques de la Haba (Pedro Nechar)	0	0	0	0	0	0	1	0	0			1
USF Dr. Armindo Mastrocola (Santa Rosa)	0	0	0	0	0	0	0	0	0			0
UBS Dr. José Barrionuevo (Soto equipe I)	0	0	0	0	0	0	0	0	0			0
UBS Dr. José Barrionuevo (Soto equipe II)	0	0	0	0	0	0	0	0	0			0
UBS Dr. José Barrionuevo (Soto equipe III)	0	0	0	0	0	0	0	0	0			0
UBS Enf. Diomar José dos Santos (Glória equipe I)	0	0	0	0	0	0	0	0	0			0
UBS Enf. Diomar José dos Santos (Glória equipe II)	0	0	0	0	0	0	0	0	0			0
USF Dr. Geraldo Mendonça Uchoa (Lunardelli)	0	0	0	0	0	0	0	0	0			0
USF Dr. Michel Curi (Nosso Teto equipe I)	0	0	0	0	0	0	0	0	0			0
USF Dr. Michel Curi (Nosso Teto equipe II)	0	0	0	0	0	0	0	0	0			0
UBS Dr. Francisco Lopes Ladeira (Salles)	0	0	0	0	0	0	0	0	0			0
UBS Dr. Vicente Buchianeri (Vertoni equipe I)	0	0	0	0	0	0	0	0	0			0
UBS Dr. Vicente Buchianeri (Vertoni equipe II)	0	0	0	0	0	0	0	0	0			0
UBS Dr. Luiz Carlos Figueiredo Malheiros (Central equipe I)	0	0	0	0	0	0	0	0	0			0
UBS Dr. Luiz Carlos Figueiredo Malheiros (Central equipe II)	0	0	0	0	0	0	0	0	0			0
USF Dr. Sergio da Costa Peres (Del Rey)	0	0	0	0	0	0	0	0	0			0
USF Dr. José Rocha (Gavioli equipe I)	0	0	0	0	0	0	0	0	0			0
USF Dr. José Rocha (Gavioli equipe II)	0	0	0	0	0	0	0	0	0			0
USF Dr. João Miguel Calil (Santo Antônio)	0	0	0	0	0	0	0	0	0			0
USF Dr. Carlos Eduardo Bauab (Theodoro)	0	0	0	0	0	0	0	0	0			0
USF Dra. Isabel Ettruri (Flamingo equipe I)	0	0	0	0	0	1	0	0	0			1
USF Dra. Isabel Ettruri (Flamingo equipe II)	0	0	0	0	0	0	0	0	0			0
USF Dr. José Pio Nogueira de Sá (Gabriel Hernandez)	0	0	0	0	0	0	0	1	0			1
USF Dr. Athos Procópio de Oliveira (Imperial)	0	0	0	0	0	0	0	0	1			1
USF Dr. Carlos Roberto Surian (Nova Catanduva equipe I)	0	1	0	0	0	0	0	0	0			1
USF Dr. Carlos Roberto Surian (Nova Catanduva equipe II)	0	0	0	0	0	0	0	0	0			0

Fonte: SINAN/DEVISA, 2022. Acesso em: 14/10/2022.

Tabela 46: Número de casos novos notificados de sífilis congênita, por mês, no ano de 2022.

UNIDADES DE SAÚDE	SIFILIS CONGÊNITA												
	JANEIRO	FEVEREIRO	MARÇO	ABRIL	MAIO	JUNHO	JULHO	AGOSTO	SETEMBRO	OUTUBRO	NOVEMBRO	DEZEMBRO	TOTAL
	Nº	Nº	Nº	Nº	Nº	Nº	Nº	Nº	Nº	Nº	Nº	Nº	Nº
TOTAL	2	0	0	0	0	0	0	0	0				2
USF Dr. Milton Maguollo (Bom Pastor)	0	0	0	0	0	0	0	0	0				0
USF Dr. Jose Ramiro Madeira (Euclides)	0	0	0	0	0	0	0	0	0				0
USF Dr. Sergio Banhos (Pachá)	0	0	0	0	0	0	0	0	0				0
USF Dr. Alcione Nasorri (Solo equipe I)	0	0	0	0	0	0	0	0	0				0
USF Dr. Alcione Nasorri (Solo equipe II)	0	0	0	0	0	0	0	0	0				0
USF Dr. Alcione Nasorri (Solo equipe III)	0	0	0	0	0	0	0	0	0				0
USF Dr. Napoleão Pellicano (Alpino I)	0	0	0	0	0	0	0	0	0				0
USF Dr. Napoleão Pellicano (Alpino II)	0	0	0	0	0	0	0	0	0				0
USF Dr. Olavo Barros (Monte Líbano)	0	0	0	0	0	0	0	0	0				0
USF Dra. Gesabel Clemente Marques de la Haba (Pedro Nechar)	0	0	0	0	0	0	0	0	0				0
USF Dr. Armindo Mastrocola (Santa Rosa)	0	0	0	0	0	0	0	0	0				0
UBS Dr. José Barrionuevo (Soto equipe I)	1	0	0	0	0	0	0	0	0				1
UBS Dr. José Barrionuevo (Soto equipe II)	0	0	0	0	0	0	0	0	0				0
UBS Dr. José Barrionuevo (Soto equipe III)	0	0	0	0	0	0	0	0	0				0
UBS Enf. Diomar José dos Santos (Glória equipe I)	0	0	0	0	0	0	0	0	0				0
UBS Enf. Diomar José dos Santos (Glória equipe II)	0	0	0	0	0	0	0	0	0				0
USF Dr. Geraldo Mendonça Uchoa (Lunardelli)	0	0	0	0	0	0	0	0	0				0
USF Dr. Michel Curi (Nosso Teto equipe I)	0	0	0	0	0	0	0	0	0				0
USF Dr. Michel Curi (Nosso Teto equipe II)	0	0	0	0	0	0	0	0	0				0
UBS Dr. Francisco Lopes Ladeira (Salles)	0	0	0	0	0	0	0	0	0				0
UBS Dr. Vicente Buchianeri (Vertoni equipe I)	0	0	0	0	0	0	0	0	0				0
UBS Dr. Vicente Buchianeri (Vertoni equipe II)	1	0	0	0	0	0	0	0	0				1
UBS Dr. Luiz Carlos Figueiredo Malheiros (Central equipe I)	0	0	0	0	0	0	0	0	0				0
UBS Dr. Luiz Carlos Figueiredo Malheiros (Central equipe II)	0	0	0	0	0	0	0	0	0				0
USF Dr. Sergio da Costa Peres (Del Rey)	0	0	0	0	0	0	0	0	0				0
USF Dr. José Rocha (Gavioli equipe I)	0	0	0	0	0	0	0	0	0				0
USF Dr. José Rocha (Gavioli equipe II)	0	0	0	0	0	0	0	0	0				0

USF Dr. João Miguel Calil (Santo Antônio)	0	0	0	0	0	0	0	0	0				0
USF Dr. Carlos Eduardo Bauab (Theodoro)	0	0	0	0	0	0	0	0	0				0
USF Dra. Isabel Ettruri (Flamingo equipe I)	0	0	0	0	0	0	0	0	0				0
USF Dra. Isabel Ettruri (Flamingo equipe II)	0	0	0	0	0	0	0	0	0				0
USF Dr. José Pio Nogueira de Sá (Gabriel Hernandes)	0	0	0	0	0	0	0	0	0				0
USF Dr. Athos Procópio de Oliveira (Imperial)	0	0	0	0	0	0	0	0	0				0
USF Dr. Carlos Roberto Surian (Nova Catanduva equipe I)	0	0	0	0	0	0	0	0	0				0
USF Dr. Carlos Roberto Surian (Nova Catanduva equipe II)	0	0	0	0	0	0	0	0	0				0

Fonte: SINAN/DEVISA, 2022. Acesso em: 14/10/2022.

Tabela 47: Número de casos novos notificados de sífilis não especificada, por mês, no ano de 2022.

UNIDADES DE SAÚDE	SIFILIS NÃO ESPECIFICADA – A539												
	JANEIRO	FEVEREIRO	MARÇO	ABRIL	MAIO	JUNHO	JULHO	AGOSTO	SETEMBRO	OUTUBRO	NOVEMBRO	DEZEMBRO	TOTAL
	Nº	Nº	Nº	Nº	Nº	Nº	Nº	Nº	Nº	Nº	Nº	Nº	Nº
TOTAL	0	7	6	3	3	6	6	4	2				37
USF Dr. Milton Maguollo (Bom Pastor)	0	1	0	0	0	0	0	2	0				3
USF Dr. Jose Ramiro Madeira (Euclides)	0	0	0	1	0	0	1	0	0				2
USF Dr. Sergio Banhos (Pachá)	0	0	0	0	0	0	1	0	0				1
USF Dr. Alcione Nasorri (Solo equipe I)	0	0	0	0	0	0	0	0	0				0
USF Dr. Alcione Nasorri (Solo equipe II)	0	1	0	0	0	0	0	0	0				1
USF Dr. Alcione Nasorri (Solo equipe III)	0	1	0	0	1	0	0	0	0				2
USF Dr. Napoleão Pellicano (Alpino I)	0	0	0	0	0	0	0	0	0				0
USF Dr. Napoleão Pellicano (Alpino II)	0	0	0	1	0	0	0	0	0				1
USF Dr. Olavo Barros (Monte Líbano)	0	0	0	1	0	0	2	0	0				3
USF Dra. Gesabel Clemente Marques de la Haba (Pedro Nechar)	0	0	0	0	0	0	0	0	0				0
USF Dr. Armindo Mastrocola (Santa Rosa)	0	0	1	0	0	1	2	0	0				4
UBS Dr. José Barrionuevo (Soto equipe I)	0	0	1	0	0	0	0	1	0				2
UBS Dr. José Barrionuevo (Soto equipe II)	0	0	0	0	0	0	0	0	0				0
UBS Dr. José Barrionuevo (Soto equipe III)	0	0	0	0	0	0	0	0	0				0
UBS Enf. Diomar José dos Santos (Glória equipe I)	0	0	1	0	0	0	0	0	0				1
UBS Enf. Diomar José dos Santos (Glória equipe II)	0	0	0	0	0	0	0	0	0				0

USF Dr. Geraldo Mendonça Uchoa (Lunardelli)	0	3	0	0	0	0	0	0	0				3
USF Dr. Michel Curi (Nosso Teto equipe I)	0	0	0	0	0	0	0	1	0				1
USF Dr. Michel Curi (Nosso Teto equipe II)	0	0	0	0	0	0	0	0	0				0
UBS Dr. Francisco Lopes Ladeira (Salles)	0	0	0	0	0	0	0	0	0				0
UBS Dr. Vicente Buchianeri (Vertoni equipe I)	0	0	0	0	1	0	0	0	0				1
UBS Dr. Vicente Buchianeri (Vertoni equipe II)	0	0	0	0	0	0	0	0	0				0
UBS Dr. Luiz Carlos Figueiredo Malheiros (Central equipe I)	0	0	0	0	0	0	0	0	0				0
UBS Dr. Luiz Carlos Figueiredo Malheiros (Central equipe II)	0	1	1	0	0	0	0	0	1				3
USF Dr. Sergio da Costa Peres (Del Rey)	0	0	0	0	1	0	0	0	0				1
USF Dr. José Rocha (Gavioli equipe I)	0	0	0	0	0	0	0	0	0				0
USF Dr. José Rocha (Gavioli equipe II)	0	0	0	0	0	0	0	0	0				0
USF Dr. João Miguel Calil (Santo Antônio)	0	0	0	0	0	1	0	0	0				1
USF Dr. Carlos Eduardo Bauab (Theodoro)	0	0	1	0	0	1	0	0	0				2
USF Dra. Isabel Etrruri (Flamingo equipe I)	0	0	0	0	0	1	0	0	0				1
USF Dra. Isabel Etrruri (Flamingo equipe II)	0	0	0	0	0	1	0	0	1				2
USF Dr. José Pio Nogueira de Sá (Gabriel Hernandes)	0	0	0	0	0	0	0	0	0				0
USF Dr. Athos Procópio de Oliveira (Imperial)	0	0	1	0	0	0	0	0	0				1
USF Dr. Carlos Roberto Surian (Nova Catanduva equipe I)	0	0	0	0	0	1	0	0	0				1
USF Dr. Carlos Roberto Surian (Nova Catanduva equipe II)	0	0	0	0	0	0	0	0	0				0

Fonte: SINAN/DEVISA, 2022. Acesso em: 14/10/2022.

Tabela 48: Número de casos novos notificados de HIV-AIDS, por mês, no ano de 2022.

UNIDADES DE SAÚDE	HIV- B24												
	JANEIRO	FEVEREIRO	MARÇO	ABRIL	MAIO	JUNHO	JULHO	AGOSTO	SETEMBRO	OUTUBRO	NOVEMBRO	DEZEMBRO	TOTAL
	Nº	Nº	Nº	Nº	Nº	Nº	Nº	Nº	Nº	Nº	Nº	Nº	Nº
TOTAL	2	3	3	0	2	0	0	6	4				20
USF Dr. Milton Maguollo (Bom Pastor)	0	0	0	0	0	0	0	0	0				0
USF Dr. Jose Ramiro Madeira (Euclides)	0	1	0	0	0	0	0	0	0				1
USF Dr. Sergio Banhos (Pachá)	0	0	0	0	0	0	0	0	0				0
USF Dr. Alcione Nasorri (Solo equipe I)	0	0	0	0	0	0	0	0	0				0
USF Dr. Alcione Nasorri (Solo equipe II)	0	0	1	0	0	0	0	0	0				1
USF Dr. Alcione Nasorri (Solo equipe III)	0	0	0	0	0	0	0	0	2				2
USF Dr. Napoleão Pellicano (Alpino I)	0	0	0	0	0	0	0	0	0				0

USF Dr. Napoleão Pellicano (Alpino II)	0	0	0	0	0	0	0	0	0				0
USF Dr. Olavo Barros (Monte Líbano)	0	0	0	0	0	0	0	0	0				0
USF Dra. Gesabel Clemente Marques de la Haba (Pedro Nechar)	0	0	0	0	0	0	0	0	0				0
USF Dr. Armino Mastrocola (Santa Rosa)	0	0	0	0	0	0	0	0	0				0
UBS Dr. José Barrionuevo (Soto equipe I)	0	0	0	0	0	0	0	0	0				0
UBS Dr. José Barrionuevo (Soto equipe II)	0	0	0	0	0	0	0	1	2				3
UBS Dr. José Barrionuevo (Soto equipe III)	0	0	0	0	0	0	0	0	0				0
UBS Enf. Diomar José dos Santos (Glória equipe I)	0	0	0	0	0	0	0	0	0				0
UBS Enf. Diomar José dos Santos (Glória equipe II)	0	0	0	0	0	0	0	0	0				0
USF Dr. Geraldo Mendonça Uchoa (Lunardelli)	0	0	0	0	0	0	0	0	0				0
USF Dr. Michel Curi (Nosso Teto equipe I)	0	0	0	0	0	0	0	0	0				0
USF Dr. Michel Curi (Nosso Teto equipe II)	0	0	0	0	0	0	0	0	0				0
UBS Dr. Francisco Lopes Ladeira (Salles)	0	0	0	0	0	0	0	1	0				1
UBS Dr. Vicente Buchianeri (Vertoni equipe I)	2	0	0	0	0	0	0	0	0				2
UBS Dr. Vicente Buchianeri (Vertoni equipe II)	0	1	0	0	0	0	0	1	0				2
UBS Dr. Luiz Carlos Figueiredo Malheiros (Central equipe I)	0	0	0	0	0	0	0	0	0				0
UBS Dr. Luiz Carlos Figueiredo Malheiros (Central equipe II)	0	0	2	0	0	0	0	0	0				2
USF Dr. Sergio da Costa Peres (Del Rey)	0	0	0	0	0	0	0	1	0				1
USF Dr. José Rocha (Gavioli equipe I)	0	0	0	0	0	0	0	0	0				0
USF Dr. José Rocha (Gavioli equipe II)	0	0	0	0	0	0	0	0	0				0
USF Dr. João Miguel Calil (Santo Antônio)	0	0	0	0	0	0	0	0	0				0
USF Dr. Carlos Eduardo Bauab (Theodoro)	0	0	0	0	0	0	0	0	0				0
USF Dra. Isabel Ettruri (Flamingo equipe I)	0	0	0	0	0	0	0	0	0				0
USF Dra. Isabel Ettruri (Flamingo equipe II)	0	0	0	0	1	0	0	1	0				2
USF Dr. José Pio Nogueira de Sá (Gabriel Hernandes)	0	1	0	0	0	0	0	0	0				1
USF Dr. Athos Procópio de Oliveira (Imperial)	0	0	0	0	0	0	0	0	0				0
USF Dr. Carlos Roberto Surian (Nova Catanduva equipe I)	0	0	0	0	0	0	0	1	0				1
USF Dr. Carlos Roberto Surian (Nova Catanduva equipe II)	0	0	0	0	1	0	0	0	0				1

Fonte: SINAN/DEVISA, 2022. Acesso em: 14/10/2022.

Tabela 49: Número de casos novos notificados de Hepatites, por mês, no ano de 2022.

UNIDADES DE SAÚDE	HEPATITE-B19												
	JANEIRO	FEVEREIRO	MARÇO	ABRIL	MAIO	JUNHO	JULHO	AGOSTO	SETEMBRO	OUTUBRO	NOVEMBRO	DEZEMBRO	TOTAL
	Nº	Nº	Nº	Nº	Nº	Nº	Nº	Nº	Nº	Nº	Nº	Nº	Nº
TOTAL	2	1	0	4	0	0	4	4	1				16
USF Dr. Milton Maguollo (Bom Pastor)	0	0	0	0	0	0	0	0	0				0
USF Dr. Jose Ramiro Madeira (Euclides)	0	0	0	0	0	0	0	0	0				0
USF Dr. Sergio Banhos (Pachá)	0	0	0	0	0	0	0	0	0				0
USF Dr. Alcione Nasorri (Solo equipe I)	0	0	0	0	0	0	0	0	0				0
USF Dr. Alcione Nasorri (Solo equipe II)	0	0	0	0	0	0	0	1	0				1
USF Dr. Alcione Nasorri (Solo equipe III)	0	0	0	1	0	0	0	0	0				1
USF Dr. Napoleão Pellicano (Alpino I)	0	0	0	0	0	0	0	0	0				0
USF Dr. Napoleão Pellicano (Alpino II)	0	0	0	0	0	0	0	0	0				0
USF Dr. Olavo Barros (Monte Líbano)	0	0	0	0	0	0	0	0	0				0
USF Dra. Gesabel Clemente Marques de la Haba (Pedro Nechar)	0	0	0	0	0	0	0	0	0				0
USF Dr. Armindo Mastrocola (Santa Rosa)	0	0	0	0	0	0	1	0	0				1
UBS Dr. José Barrionuevo (Soto equipe I)	0	0	0	0	0	0	0	0	0				0
UBS Dr. José Barrionuevo (Soto equipe II)	0	0	0	1	0	0	0	0	0				1
UBS Dr. José Barrionuevo (Soto equipe III)	1	1	0	0	0	0	0	0	0				2
UBS Enf. Diomar José dos Santos (Glória equipe I)	0	0	0	0	0	0	0	0	0				0
UBS Enf. Diomar José dos Santos (Glória equipe II)	0	0	0	0	0	0	0	0	0				0
USF Dr. Geraldo Mendonça Uchoa (Lunardelli)	0	0	0	1	0	0	0	0	0				1
USF Dr. Michel Curi (Nosso Teto equipe I)	1	0	0	0	0	0	0	1	0				2
USF Dr. Michel Curi (Nosso Teto equipe II)	0	0	0	0	0	0	0	0	0				0
UBS Dr. Francisco Lopes Ladeira (Salles)	0	0	0	0	0	0	0	0	0				0
UBS Dr. Vicente Buchianeri (Vertoni equipe I)	0	0	0	0	0	0	0	0	1				1
UBS Dr. Vicente Buchianeri (Vertoni equipe II)	0	0	0	0	0	0	0	0	0				0
UBS Dr. Luiz Carlos Figueiredo Malheiros (Central equipe I)	0	0	0	0	0	0	0	1	0				1
UBS Dr. Luiz Carlos Figueiredo Malheiros (Central equipe II)	0	0	0	0	0	0	0	0	0				0
USF Dr. Sergio da Costa Peres (Del Rey)	0	0	0	0	0	0	0	0	0				0
USF Dr. José Rocha (Gavioli equipe I)	0	0	0	0	0	0	0	0	0				0
USF Dr. José Rocha (Gavioli equipe II)	0	0	0	1	0	0	1	0	0				2
USF Dr. João Miguel Calil (Santo Antônio)	0	0	0	0	0	0	0	0	0				0
USF Dr. Carlos Eduardo Bauab (Theodoro)	0	0	0	0	0	0	0	1	0				1
USF Dra. Isabel Ettruri (Flamingo equipe I)	0	0	0	0	0	0	1	0	0				1
USF Dra. Isabel Ettruri (Flamingo equipe II)	0	0	0	0	0	0	0	0	0				0

USF Dr. José Pio Nogueira de Sá (Gabriel Hernandez)	0	0	0	0	0	0	0	0	0	0	0	0	0
USF Dr. Athos Procópio de Oliveira (Imperial)	0	0	0	0	0	0	1	0	0	0	0	0	1
USF Dr. Carlos Roberto Surian (Nova Catanduva equipe I)	0	0	0	0	0	0	0	0	0	0	0	0	0
USF Dr. Carlos Roberto Surian (Nova Catanduva equipe II)	0	0	0	0	0	0	0	0	0	0	0	0	0

Fonte: SINAN/DEVISA, 2022. Acesso em: 14/10/2022.

Tabela 50: Número de casos novos notificados de Hanseníase, por mês, no ano de 2022.

UNIDADES DE SAÚDE	HANSENÍASE-A309												
	JANEIRO	FEVEREIRO	MARÇO	ABRIL	MAIO	JUNHO	JULHO	AGOSTO	SETEMBRO	OUTUBRO	NOVEMBRO	DEZEMBRO	TOTAL
	Nº	Nº	Nº	Nº	Nº	Nº	Nº	Nº	Nº	Nº	Nº	Nº	Nº
TOTAL	0	0	0	2	1	0	0	1	2				6
USF Dr. Milton Maguollo (Bom Pastor)	0	0	0	0	0	0	0	0	0				0
USF Dr. Jose Ramiro Madeira (Euclides)	0	0	0	0	0	0	0	0	0				0
USF Dr. Sergio Banhos (Pachá)	0	0	0	0	0	0	0	0	0				0
USF Dr. Alcione Nasorri (Solo equipe I)	0	0	0	0	0	0	0	0	0				0
USF Dr. Alcione Nasorri (Solo equipe II)	0	0	0	0	0	0	0	0	0				0
USF Dr. Alcione Nasorri (Solo equipe III)	0	0	0	0	0	0	0	0	0				0
USF Dr. Napoleão Pellicano (Alpino I)	0	0	0	1	0	0	0	0	0				1
USF Dr. Napoleão Pellicano (Alpino II)	0	0	0	0	0	0	0	0	0				0
USF Dr. Olavo Barros (Monte Líbano)	0	0	0	0	0	0	0	0	0				0
USF Dra. Gesabel Clemente Marques de la Haba (Pedro Nechar)	0	0	0	0	0	0	0	0	0				0
USF Dr. Armindo Mastrocola (Santa Rosa)	0	0	0	0	0	0	0	0	0				0
UBS Dr. José Barrionuevo (Soto equipe I)	0	0	0	0	0	0	0	0	0				0
UBS Dr. José Barrionuevo (Soto equipe II)	0	0	0	0	0	0	0	0	1				1
UBS Dr. José Barrionuevo (Soto equipe III)	0	0	0	0	0	0	0	0	0				0
UBS Enf. Diomar José dos Santos (Glória equipe I)	0	0	0	0	0	0	0	0	0				0
UBS Enf. Diomar José dos Santos (Glória equipe II)	0	0	0	0	0	0	0	0	0				0
USF Dr. Geraldo Mendonça Uchoa (Lunardelli)	0	0	0	0	0	0	0	1	0				1
USF Dr. Michel Curi (Nosso Teto equipe I)	0	0	0	0	0	0	0	0	0				0
USF Dr. Michel Curi (Nosso Teto equipe II)	0	0	0	0	0	0	0	0	0				0
UBS Dr. Francisco Lopes Ladeira (Salles)	0	0	0	0	0	0	0	0	0				0
UBS Dr. Vicente Buchianeri (Vertoni equipe I)	0	0	0	0	0	0	0	0	0				0
UBS Dr. Vicente Buchianeri (Vertoni equipe II)	0	0	0	0	0	0	0	0	0				0

UBS Dr. Luiz Carlos Figueiredo Malheiros (Central equipe I)	0	0	0	0	0	0	0	0	0	0	0	0	0
UBS Dr. Luiz Carlos Figueiredo Malheiros (Central equipe II)	0	0	0	0	0	0	0	0	0	0	0	0	0
USF Dr. Sergio da Costa Peres (Del Rey)	0	0	0	1	0	0	0	0	0	0	0	0	1
USF Dr. José Rocha (Gavioli equipe I)	0	0	0	0	0	0	0	0	0	0	0	0	0
USF Dr. José Rocha (Gavioli equipe II)	0	0	0	0	0	0	0	0	0	0	0	0	0
USF Dr. João Miguel Calil (Santo Antônio)	0	0	0	0	1	0	0	0	0	0	0	0	1
USF Dr. Carlos Eduardo Bauab (Theodoro)	0	0	0	0	0	0	0	0	0	1	0	0	1
USF Dra. Isabel Etruri (Flamingo equipe I)	0	0	0	0	0	0	0	0	0	0	0	0	0
USF Dra. Isabel Etruri (Flamingo equipe II)	0	0	0	0	0	0	0	0	0	0	0	0	0
USF Dr. José Pio Nogueira de Sá (Gabriel Hernandes)	0	0	0	0	0	0	0	0	0	0	0	0	0
USF Dr. Athos Procópio de Oliveira (Imperial)	0	0	0	0	0	0	0	0	0	0	0	0	0
USF Dr. Carlos Roberto Surian (Nova Catanduva equipe I)	0	0	0	0	0	0	0	0	0	0	0	0	0
USF Dr. Carlos Roberto Surian (Nova Catanduva equipe II)	0	0	0	0	0	0	0	0	0	0	0	0	0

Fonte: SINAN/DEVISA, 2022. Acesso em: 14/10/2022.

4.3 SAÚDE MENTAL

A tabela 51 mostra os usuários cadastrados com transtornos mentais e comportamentais, acompanhados pela equipe de saúde, pela saúde suplementar, pelo CAPS II, pela equipe de saúde e outros serviços e sem acompanhamento, no mês de setembro. Deve-se seguir a seguinte fórmula: $USUÁRIOS\ CADASTRADOS\ TOTAL = USUÁRIOS\ ACOMPANHADOS\ EXCLUSIVAMENTE\ PELA\ EQUIPE\ DE\ SAÚDE + ACOMPANHADOS\ EXCLUSIVAMENTE\ NA\ SAÚDE\ SUPLEMENTAR + ACOMPANHADOS\ EXCLUSIVAMENTE\ NO\ CAPS\ II + ACOMPANHADOS\ PELA\ EQUIPE\ DE\ SAÚDE\ E\ OUTROS\ SERVIÇOS + USUÁRIOS\ SEM\ ACOMPANHAMENTO$. Onde está grifado a soma não bate.

Tabela 51: Comparativo do número de usuários com transtornos mentais e comportamentais cadastrados, cadastrados e acompanhados pela UBS, na saúde suplementar, no CAPS II, pela equipe de saúde e outros serviços e sem acompanhamento, no mês de setembro de 2022.

UNIDADES DE SAÚDE	SAÚDE MENTAL - CAPS II					
	USUÁRIOS CADASTRADOS TOTAL	USUÁRIOS CADASTRADOS E ACOMPANHADOS EXCLUSIVAMENTE PELA UBS	ACOMPANHADOS EXCLUSIVAMENTE NA SAÚDE SUPLEMENTAR	ACOMPANHADOS EXCLUSIVAMENTE NO CAPS II	ACOMPANHADOS PELA EQUIPE DE SAÚDE E OUTROS SERVIÇOS	USUÁRIOS CADASTRADOS SEM ACOMPANHAMENTO
	Nº	Nº	Nº	Nº	Nº	Nº
Catanduva	5048	3895	306	240	493	217
USF Dr. Milton Maguollo (Bom Pastor)	150	127	0	0	23	0
USF Dr. Jose Ramiro Madeira (Euclides)	91	74	0	6	11	0
USF Dr. Sergio Banhos (Pachá)	76	59	0	11	6	0
USF Dr. Alcione Nasorri (Solo equipe I)	109	91	8	0	10	0
USF Dr. Alcione Nasorri (Solo equipe II)	125	116	0	0	9	0
USF Dr. Alcione Nasorri (Solo equipe III)	87	77	0	0	10	0
USF Dr. Napoleão Pellicano (Alpino I)	153	139	1	0	13	0
USF Dr. Napoleão Pellicano (Alpino II)	144	119	3	7	15	0
USF Dr. Olavo Barros (Monte Líbano)	32	13	0	8	11	0
USF Dra. Gesabel Clemente Marques de la Haba (Pedro Nechar)	253	208	0	16	26	3
USF Dr. Armindo Mastrocola (Santa Rosa)	80	60	7	13	0	0
UBS Dr. José Barrionuevo (Soto I)	80	71	0	0	8	1
UBS Dr. José Barrionuevo (Soto II)	68	65	0	3	3	0
UBS Dr. José Barrionuevo (Soto III)	74	71	1	1	1	0
UBS Enf. Diomar José dos Santos (Glória I)	154	55	0	0	20	79
UBS Enf. Diomar José dos Santos (Glória II)	96	31	0	0	13	52
USF Dr. Geraldo Mendonça Uchoa (Lunardelli)	90	67	12	11	78	0
USF Dr. Michel Curi (Nosso Teto equipe I)	275	249	21	5	0	0
USF Dr. Michel Curi (Nosso Teto equipe II)	259	244	6	9	8	0
UBS Dr. Francisco Lopes Ladeira (Salles)	211	190	0	21	0	0
UBS Dr. Vicente Buchianeri (Vertoni I)	107	30	58	4	15	0
UBS Dr. Vicente Buchianeri (Vertoni II)	127	112	0	0	15	0
UBS Dr. Luiz Carlos Figueiredo Malheiros (Central I)	37	11	1	25	0	0
UBS Dr. Luiz Carlos Figueiredo Malheiros (Central II)	89	77	0	12	0	0
USF Dr. Sergio da Costa Peres (Del Rey)	497	288	71	10	125	13
USF Dr. José Rocha (Gavioli equipe I)	210	192	5	11	2	0
USF Dr. José Rocha (Gavioli equipe II)	32	13	1	4	4	14
USF Dr. João Miguel Calil (Santo Antônio)	450	320	65	12	50	3
USF Dr. Carlos Eduardo Bauab (Theodoro)	359	335	7	8	8	1

USF Dra. Isabel Ettruri (Flamingo equipe I)	102	97	1	4	0	0
USF Dra. Isabel Ettruri (Flamingo equipe II)	124	87	35	2	0	0
USF Dr. José Pio Nogueira de Sá (Gabriel Hernandes)	38	0	0	0	0	38
USF Dr. Athos Procópio de Oliveira (Imperial)	181	146	3	32	0	0
USF Dr. Carlos Roberto Surian (Nova Catanduva equipe I)	28	13	0	0	3	12
USF Dr. Carlos Roberto Surian (Nova Catanduva equipe II)	60	48	0	5	6	1

Fonte: Dados enviados pelas equipes das Unidades Básicas de Saúde, 2022. Acesso em: 18/10/2022.

A tabela 52 mostra os usuários cadastrados com uso abusivo de álcool e outras drogas, acompanhados pela equipe de saúde, pela saúde suplementar, pelo CAPS AD, pela equipe de saúde e outros serviços e sem acompanhamento no mês de setembro enviados pelas unidades de saúde. Deve-se seguir a seguinte fórmula: $USUÁRIOS \text{ CADASTRADOS TOTAL} = USUÁRIOS \text{ ACOMPANHADOS EXCLUSIVAMENTE PELA EQUIPE DE SAÚDE} + ACOMPANHADOS \text{ EXCLUSIVAMENTE NA SAÚDE SUPLEMENTAR} + ACOMPANHADOS \text{ EXCLUSIVAMENTE NO CAPS AD} + ACOMPANHADOS \text{ PELA EQUIPE DE SAÚDE E OUTROS SERVIÇOS} + USUÁRIOS \text{ SEM ACOMPANHAMENTO}$. Onde está grifado a soma não bate.

Tabela 52: Comparativo do número de usuários com transtornos mentais e comportamentais cadastrados, cadastrados e acompanhados pela UBS, na saúde suplementar, no CAPS AD, pela equipe de saúde e outros serviços e sem acompanhamento, no mês de setembro de 2022.

UNIDADES DE SAÚDE	SAÚDE MENTAL - CAPS AD					
	USUÁRIOS CADASTRADOS TOTAL	USUÁRIOS CADASTRADOS E ACOMPANHADOS EXCLUSIVAMENTE PELA UBS	ACOMPANHADOS NA SAÚDE SUPLEMENTAR EXCLUSIVAMENTE	ACOMPANHADOS NO CAPS AD EXCLUSIVAMENTE	ACOMPANHADOS PELA EQUIPE DE SAÚDE E OUTROS SERVIÇOS	USUÁRIOS CADASTRADOS SEM ACOMPANHAMENTO
	Nº	Nº	Nº	Nº	Nº	Nº
Catanduva	3015	1184	286	125	268	1314
USF Dr. Milton Maguollo (Bom Pastor)	112	103	0	9	0	0
USF Dr. Jose Ramiro Madeira (Euclides)	64	54	4	6	1	3
USF Dr. Sergio Banhos (Pachá)	121	38	0	0	0	83
USF Dr. Alcione Nasorri (Solo equipe I)	58	48	0	0	10	0
USF Dr. Alcione Nasorri (Solo equipe II)	83	73	0	0	0	10
USF Dr. Alcione Nasorri (Solo equipe III)	49	40	0	9	0	0
USF Dr. Napoleão Pellicano (Alpino I)	22	11	0	0	11	0
USF Dr. Napoleão Pellicano (Alpino II)	204	6	0	2	4	192
USF Dr. Olavo Barros (Monte Líbano)	12	9	0	3	0	0

USF Dra. Gesabel Clemente Marques de la Haba (Pedro Nechar)	38	3	0	16	2	17
USF Dr. Armindo Mastrocola (Santa Rosa)	137	42	93	2	0	0
UBS Dr. José Barrionuevo (Soto I)	4	1	0	0	2	1
UBS Dr. José Barrionuevo (Soto II)	13	13	0	0	0	0
UBS Dr. José Barrionuevo (Soto III)	9	6	0	0	0	3
UBS Enf. Diomar José dos Santos (Glória I)	95	3	0	0	9	83
UBS Enf. Diomar José dos Santos (Glória II)	82	3	1	0	4	74
USF Dr. Geraldo Mendonça Uchoa (Lunardelli)	114	100	5	9	14	0
USF Dr. Michel Curi (Nosso Teto equipe I)	77	26	44	6	1	0
USF Dr. Michel Curi (Nosso Teto equipe II)	21	13	3	5	5	0
UBS Dr. Francisco Lopes Ladeira (Salles)	271	39	0	6	0	232
UBS Dr. Vicente Buchianeri (Vertoni I)	114	45	0	5	64	0
UBS Dr. Vicente Buchianeri (Vertoni II)	129	0	0	0	108	121
UBS Dr. Luiz Carlos Figueiredo Malheiros (Central I)	2	0	0	2	0	0
UBS Dr. Luiz Carlos Figueiredo Malheiros (Central II)	3	1	0	2	0	0
USF Dr. Sergio da Costa Peres (Del Rey)	55	24	17	8	8	31
USF Dr. José Rocha (Gavioli equipe I)	26	17	0	4	5	0
USF Dr. José Rocha (Gavioli equipe II)	39	33	0	6	0	0
USF Dr. João Miguel Calil (Santo Antônio)	44	16	4	5	17	2
USF Dr. Carlos Eduardo Bauab (Theodoro)	114	66	4	7	0	37
USF Dra. Isabel Ettruri (Flamingo equipe I)	268	188	75	5	0	0
USF Dra. Isabel Ettruri (Flamingo equipe II)	142	99	35	8	0	0
USF Dr. José Pio Nogueira de Sá (Gabriel Hernandes)	161	0	0	0	0	161
USF Dr. Athos Procópio de Oliveira (Imperial)	115	57	0	0	0	58
USF Dr. Carlos Roberto Surian (Nova Catanduva equipe I)	107	3	1	0	1	102
USF Dr. Carlos Roberto Surian (Nova Catanduva equipe II)	110	4	0	0	2	104

Fonte: Dados enviados pelas equipes das Unidades Básicas de Saúde, 2022. Acesso em: 18/10/2022.

4.4 PESSOAS COM DEFICIÊNCIAS

A tabela 53 mostra os usuários cadastrados com deficiência, acompanhados pela equipe de saúde, pela saúde suplementar, pelo CRI, pela equipe de saúde e outros serviços e sem acompanhamento, no mês de setembro enviados pelas unidades de saúde, e também a comparação com o sistema

MV. Deve-se seguir a seguinte fórmula: USUÁRIOS CADASTRADOS TOTAL = USUÁRIOS ACOMPANHADOS EXCLUSIVAMENTE PELA EQUIPE DE SAÚDE + ACOMPANHADOS EXCLUSIVAMENTE NA SAÚDE SUPLEMENTAR + ACOMPANHADOS EXCLUSIVAMENTE NO CRI + ACOMPANHADOS PELA EQUIPE DE SAÚDE E OUTROS SERVIÇOS + USUÁRIOS SEM ACOMPANHAMENTO. Onde está grifado a soma não bate.

Tabela 53: Comparativo do número de pessoas com deficiências cadastradas, cadastradas e acompanhadas pela UBS, acompanhadas na saúde suplementar, no CRI, pela equipe de saúde e outros serviços e sem acompanhamento, no mês de setembro de 2022.

UNIDADES DE SAÚDE	USUÁRIOS COM DEFICIÊNCIA						
	USUÁRIOS CADASTRADOS TOTAL MV	USUÁRIOS CADASTRADOS TOTAL	USUÁRIOS CADASTRADOS E ACOMPANHADOS EXCLUSIVAMENTE PELA UBS	ACOMPANHADOS EXCLUSIVAMENTE NA SAÚDE SUPLEMENTAR	ACOMPANHADOS EXCLUSIVAMENTE NO CRI	ACOMPANHADOS PELA EQUIPE DE SAÚDE E OUTROS SERVIÇOS	USUÁRIOS CADASTRADOS SEM ACOMPANHAMENTO
	Nº	Nº	Nº	Nº	Nº	Nº	Nº
Catanduva	1839	1473	885	107	52	217	262
USF Dr. Milton Maguollo (Bom Pastor)	103	102	93	0	0	9	0
USF Dr. Jose Ramiro Madeira (Euclides)	53	51	39	8	1	3	0
USF Dr. Sergio Banhos (Pachá)	100	99	80	2	2	15	0
USF Dr. Alcione Nasorri (Solo equipe I)	45	86	82	4	0	0	0
USF Dr. Alcione Nasorri (Solo equipe II)	38	33	33	0	0	0	0
USF Dr. Alcione Nasorri (Solo equipe III)	77	86	83	0	0	3	0
USF Dr. Napoleão Pellicano (Alpino I)	48	40	40	0	0	0	0
USF Dr. Napoleão Pellicano (Alpino II)	43	32	27	3	0	2	0
USF Dr. Olavo Barros (Monte Líbano)	57	22	15	1	2	4	0
USF Dra. Gesabel Clemente Marques de la Haba (Pedro Nechar)	50	50	45	0	0	5	0
USF Dr. Armando Mastrocola (Santa Rosa)	75	69	30	4	35	2	0
UBS Dr. José Barrionuevo (Soto I)	13	6	0	0	0	3	3
UBS Dr. José Barrionuevo (Soto II)	21	7	6	0	0	1	0
UBS Dr. José Barrionuevo (Soto III)	18	14	11	0	0	0	3
UBS Enf. Diomar José dos Santos (Glória I)	38	27	6	8	0	6	7
UBS Enf. Diomar José dos Santos (Glória II)	17	21	2	0	0	0	19
USF Dr. Geraldo Mendonça Uchoa (Lunardelli)	44	44	37	7	0	37	0
USF Dr. Michel Curi (Nosso Teto equipe I)	30	24	11	13	0	0	0
USF Dr. Michel Curi (Nosso Teto equipe II)	26	22	20	2	0	0	0
UBS Dr. Francisco Lopes Ladeira (Salles)	139	126	5	0	0	0	121

UBS Dr. Vicente Buchianeri (Vertoni I)	101	64	64	0	0	0	0
UBS Dr. Vicente Buchianeri (Vertoni II)	85	89	0	0	0	89	0
UBS Dr. Luiz Carlos Figueiredo Malheiros (Central I)	40	3	1	0	0	2	0
UBS Dr. Luiz Carlos Figueiredo Malheiros (Central II)	58	5	5	0	0	0	0
USF Dr. Sergio da Costa Peres (Del Rey)	64	60	33	15	0	19	4
USF Dr. José Rocha (Gavioli equipe I)	74	35	18	9	6	2	0
USF Dr. José Rocha (Gavioli equipe II)	22	16	13	3	0	0	0
USF Dr. João Miguel Calil (Santo Antônio)	63	49	27	6	3	13	0
USF Dr. Carlos Eduardo Bauab (Theodoro)	69	67	10	8	0	10	39
USF Dra. Isabel Ettruri (Flamingo equipe I)	41	41	38	2	1	0	0
USF Dra. Isabel Ettruri (Flamingo equipe II)	42	49	35	12	2	0	0
USF Dr. José Pio Nogueira de Sá (Gabriel Hernandez)	43	49	0	0	0	0	49
USF Dr. Athos Procópio de Oliveira (Imperial)	59	45	45	0	0	0	0
USF Dr. Carlos Roberto Surian (Nova Catanduva equipe I)	22	22	22	0	0	0	0
USF Dr. Carlos Roberto Surian (Nova Catanduva equipe II)	21	20	2	0	0	1	17

Fonte: Sistema MV, 2022. Acesso: 06/10/2022. Dados enviados pelas equipes das Unidades Básicas de Saúde/Sistema MV, 2022. Acesso em: 18/10/2022.

4.5 ACAMADOS E RESTRITOS

A tabela 54 mostra o número de acamados e restritos por unidades de saúde no mês de setembro enviados pelas unidades de saúde, e também a comparação com o sistema MV.

Tabela 54: Comparativo do número de pessoas acamadas e restritas, no mês de setembro de 2022.

UNIDADES DE SAÚDE	ACAMADOS MV	DOMICILIADO MV	TOTAL MV	ACAMADOS	DOMICILIADO	TOTAL
	Nº	Nº	Nº	Nº	Nº	Nº
TOTAL	251	893	1144	193	792	985
USF Dr. Milton Maguollo (Bom Pastor)	3	25	28	4	28	32
USF Dr. Jose Ramiro Madeira (Euclides)	6	21	27	6	20	26
USF Dr. Sergio Banhos (Pachá)	3	26	29	3	26	29
USF Dr. Alcione Nasorri (Solo equipe I)	9	30	39	10	38	48
USF Dr. Alcione Nasorri (Solo equipe II)	4	26	30	9	33	42
USF Dr. Alcione Nasorri (Solo equipe III)	12	27	39	15	37	52
USF Dr. Napoleão Pellicano (Alpino I)	1	17	18	1	16	17
USF Dr. Napoleão Pellicano (Alpino II)	2	11	13	1	11	12
USF Dr. Olavo Barros (Monte Líbano)	7	25	32	4	14	18
USF Dra. Gesabel Clemente Marques de la Haba (Pedro Nechar)	4	14	18	3	14	17
USF Dr. Armino Mastrocola (Santa Rosa)	12	25	37	14	20	34
UBS Dr. José Barrionuevo (Soto I)	11	20	31	6	10	16
UBS Dr. José Barrionuevo (Soto II)	4	17	21	3	18	21
UBS Dr. José Barrionuevo (Soto III)	3	14	17	2	2	4
UBS Enf. Diomar José dos Santos (Glória I)	8	6	14	8	6	14
UBS Enf. Diomar José dos Santos (Glória II)	2	4	6	2	4	6
USF Dr. Geraldo Mendonça Uchoa (Lunardelli)	13	64	77	8	45	53
USF Dr. Michel Curi (Nosso Teto equipe I)	1	31	32	0	31	31
USF Dr. Michel Curi (Nosso Teto equipe II)	3	14	17	2	11	13
UBS Dr. Francisco Lopes Ladeira (Salles)	28	67	95	4	32	36
UBS Dr. Vicente Buchianeri (Vertoni I)	14	47	61	11	31	42
UBS Dr. Vicente Buchianeri (Vertoni II)	11	29	40	11	29	40
UBS Dr. Luiz Carlos Figueiredo Malheiros (Central I)	8	15	23	1	6	7
UBS Dr. Luiz Carlos Figueiredo Malheiros (Central II)	12	20	32	10	12	22
USF Dr. Sergio da Costa Peres (Del Rey)	8	11	19	9	14	23
USF Dr. José Rocha (Gavioli equipe I)	8	46	54	5	41	46
USF Dr. José Rocha (Gavioli equipe II)	4	6	10	2	12	14
USF Dr. João Miguel Calil (Santo Antônio)	13	72	85	13	51	64
USF Dr. Carlos Eduardo Bauab (Theodoro)	9	21	30	4	19	23

USF Dra. Isabel Ettruri (Flamingo equipe I)	7	30	37	7	43	50
USF Dra. Isabel Ettruri (Flamingo equipe II)	10	44	54	6	50	56
USF Dr. José Pio Nogueira de Sá (Gabriel Hernandez)	4	11	15	2	9	11
USF Dr. Athos Procópio de Oliveira (Imperial)	2	31	33	4	24	28
USF Dr. Carlos Roberto Surian (Nova Catanduva equipe I)	2	11	13	1	9	10
USF Dr. Carlos Roberto Surian (Nova Catanduva equipe II)	3	15	18	2	26	28

Fonte: Sistema MV, 2022. Acesso: 06/10/2022. Dados enviados pelas equipes das Unidades Básicas de Saúde/Sistema MV, 2022. Acesso em: 18/10/2022.

4.6 PRINCIPAIS CIDS DAS UNIDADES BÁSICAS DE SAÚDE

A tabela 55 mostra os principais CIDs registrados pelos médicos da estratégia da saúde da família e os médicos clínicos, pediatras e ginecologistas das UBS, no mês de setembro de 2022. O principal CID registrado foi I10 – Hipertensão essencial (primária) com 12,39% do total dos CIDs registrados.

Tabela 55: Principais CIDs registrados pelos médicos da estratégia de saúde da família e médicos clínicos, pediatras e ginecologistas das UBS, no mês de setembro de 2022.

PRINCIPAIS CIDS REGISTRADOS - SETEMBRO 2022			
Código	Descrição do CID	Quant.	%
I10	HIPERTENSÃO ESSENCIAL (PRIMÁRIA)	2960	12,67
E11	DIABETES MELLITUS NÃO-INSULINO-DEPENDENTE	864	3,70
Z000	EXAME MÉDICO GERAL	833	3,56
E039	HIPOTIREOIDISMO NÃO ESPECIFICADO	504	2,16
J11	INFLUENZA (GRIPE) DEVIDA A VÍRUS NÃO IDENTIFICADO	480	2,05
F411	ANSIEDADE GENERALIZADA	391	1,67
M545	DOR LOMBAR BAIXA	373	1,60
E10	DIABETES MELLITUS INSULINO-DEPENDENTE	361	1,54
Z76	OUTRAS CIRCUNSTANCIAS	352	1,51
E14	DIABETES MELLITUS NÃO ESPECIFICADO	344	1,47

Fonte: Sistema MV, 2022. Acesso: 19/10/2022.

4.7 PRINCIPAIS CIDS DA UNIDADE DE PRONTO ATENDIMENTO – UPA

A tabela 56 mostra os principais CIDs registrados pelos médicos clínicos e pediatras da Unidade de Pronto Atendimento Dr. Atilio C Cypriano - UPA, no mês de setembro de 2022. O principal CID registrado foi J11 – Influenza (gripe) devida a vírus não identificado. com 12,87% do total dos CIDs registrados. Já a tabela 57 mostra os principais CIDs do UPA Respiratório, porém não houve nenhum atendimento no mês de setembro.

Tabela 56: CIDs registrados por médicos da UPA, no mês de setembro de 2022.

UPA - UNIDADE DE PRONTO ATENDIMENTO DR ATILIO C CYPRIANO			
CID	Descrição do CID	Quant.	%
J00	NASOFARINGITE AGUDA [RESFRIADO COMUM]	359	4,31
Z000	EXAME MÉDICO GERAL	349	4,19
R11	NÁUSEA E VÔMITOS	299	3,59
A09	DIARRÉIA E GASTROENTERITE DE ORIGEM INFECCIOSA PRESUMÍVEL	266	3,20
R05	TOSSE	250	3,00
J039	AMIGDALITE AGUDA NÃO ESPECIFICADA	220	2,64
M545	DOR LOMBAR BAIXA	199	2,39
N390	INFECÇÃO DO TRATO URINÁRIO DE LOCALIZAÇÃO NÃO ESPECIFICADA	187	2,25
R10	DOR ABDOMINAL E PÉLVICA	172	2,07
R51	CEFALÉIA	165	1,98

Fonte: Sistema MV, 2022. Acesso: 19/10/2022.

Tabela 57: CIDs registrados por médicos da UPA - Respiratório, no mês de setembro de 2022.

UPA - RESPIRATORIO			
CID	Descrição do CID	Quant.	%
-	-	0	0,00

Fonte: Sistema MV, 2022. Acesso: 19/10/2022.

5. MORTALIDADE

A seguir será mostrado o número de óbitos por mês de residentes do município de Catanduva, CIDs dos óbitos por sexo e óbitos por local. A tabela 58 mostra o número de óbitos por mês e por unidade de saúde.

Tabela 58: Número de óbitos, por unidade de saúde, por mês, no ano de 2022.

UNIDADES DE SAÚDE	ÓBITOS POR MÊS												
	JANEIRO	FEVEREIRO	MARÇO	ABRIL	MAIO	JUNHO	JULHO	AGOSTO	SETEMBRO	OUTUBRO	NOVEMBRO	DEZEMBRO	TOTAL
	Nº	Nº	Nº	Nº	Nº	Nº	Nº	Nº	Nº	Nº	Nº	Nº	Nº
TOTAL	94	114	102	80	117	123	104	104	72				910
USF Dr. Milton Maguollo (Bom Pastor)	2	1	4	2	2	4	2	0	2				19
USF Dr. Jose Ramiro Madeira (Euclides)	4	2	1	2	3	3	1	3	2				21
USF Dr. Sergio Banhos (Pachá)	3	1	1	2	1	2	1	1	1				13
USF Dr. Alcione Nasorri (Solo equipe I)	2	3	3	4	2	4	3	1	1				23
USF Dr. Alcione Nasorri (Solo equipe II)	1	2	1	1	2	2	2	1	2				14
USF Dr. Alcione Nasorri (Solo equipe III)	5	2	5	0	1	2	2	3	1				21
USF Dr. Napoleão Pellicano (Alpino I)	1	3	3	0	0	1	2	0	2				12
USF Dr. Napoleão Pellicano (Alpino II)	1	1	1	2	4	3	1	1	0				14
USF Dr. Olavo Barros (Monte Líbano)	0	0	2	2	1	0	4	3	3				15
USF Dra. Gesabel Clemente Marques de la Haba (Pedro Nechar)	4	2	3	3	3	2	2	0	2				21
USF Dr. Armindo Mastrocola (Santa Rosa)	4	1	3	4	2	5	5	3	3				30
UBS Dr. José Barrionuevo (Soto equipe I)	4	6	3	2	3	5	4	3	2				32
UBS Dr. José Barrionuevo (Soto equipe II)	2	3	4	1	3	1	4	5	2				25
UBS Dr. José Barrionuevo (Soto equipe III)	3	4	4	4	9	7	3	5	5				44
UBS Enf. Diomar José dos Santos (Glória equipe I)	0	6	1	1	2	3	5	2	1				21
UBS Enf. Diomar José dos Santos (Glória equipe II)	0	2	3	0	2	1	2	1	2				13
USF Dr. Geraldo Mendonça Uchoa (Lunardelli)	2	10	4	0	5	4	0	3	4				32
USF Dr. Michel Curi (Nosso Teto equipe I)	4	2	5	4	5	6	4	4	4				38
USF Dr. Michel Curi (Nosso Teto equipe II)	1	2	1	1	3	1	0	4	0				13
UBS Dr. Francisco Lopes Ladeira (Salles)	10	13	6	4	8	3	5	6	9				64
UBS Dr. Vicente Buchianeri (Vertoni equipe I)	0	4	5	2	8	5	4	10	1				39
UBS Dr. Vicente Buchianeri (Vertoni equipe II)	2	5	1	5	3	3	4	1	1				25
UBS Dr. Luiz Carlos Figueiredo Malheiros (Central equipe I)	7	8	11	4	7	11	8	7	5				68
UBS Dr. Luiz Carlos Figueiredo Malheiros (Central equipe II)	3	4	3	6	4	9	5	4	5				43
USF Dr. Sergio da Costa Peres (Del Rey)	3	1	0	5	4	4	3	6	0				26
USF Dr. José Rocha (Gavioli equipe I)	6	4	1	1	7	3	2	2	1				27

USF Dr. José Rocha (Gavioli equipe II)	5	3	1	1	5	4	1	1	2						23
USF Dr. João Miguel Calil (Santo Antônio)	3	5	8	3	3	10	3	7	5						47
USF Dr. Carlos Eduardo Bauab (Theodoro)	2	2	3	5	4	4	3	0	2						25
USF Dra. Isabel Ettruri (Flamingo equipe I)	1	0	3	2	1	0	7	3	1						18
USF Dra. Isabel Ettruri (Flamingo equipe II)	4	4	5	4	3	2	5	7	0						34
USF Dr. José Pio Nogueira de Sá (Gabriel Hernandes)	2	2	1	0	0	3	1	3	0						12
USF Dr. Athos Procópio de Oliveira (Imperial)	1	4	0	1	1	2	2	2	0						13
USF Dr. Carlos Roberto Surian (Nova Catanduva equipe I)	2	2	2	1	2	4	4	2	1						20
USF Dr. Carlos Roberto Surian (Nova Catanduva equipe II)	0	0	0	1	3	0	0	0	0						4
Unidade não encontrada	0	0	0	0	1	0	0	0	0						1

Fonte: SMS/DEVISA/SIM, 2022. Acesso em: 14/10/2022.

Na tabela 59, podemos ver as principais causas de óbito por sexo no mês de setembro. A principal causa de morte nos homens foi J440 –Doença pulmonar obstrutiva crônica com infecção respiratória aguda do trato respiratório inferior, representando 8,93% do total de mortes entre os homens, e nas mulheres foi B342 –Infecção por coronavírus de localização não especificada, representando 8,33% do total de mortes entre as mulheres, ficando empatado com N390 – Infecção do trato urinário de localização não especificada.

Tabela 59: Principais causas de óbito, por CID e por sexo, no mês de setembro de 2022.

CLASSIFICAÇÃO	CID	MASCULINO		
		DESCRIÇÃO	Nº	%
1º	I219	Infarto agudo do miocárdio não especificado	3	6,82
1º	R98	Morte Sem Assistência.	3	6,82
2º	I110	Doença cardíaca hipertensiva com insuficiência cardíaca (congestiva)	2	4,55
2º	I48	Flutter e fibrilação atrial	2	4,55
2º	K703	Cirrose hepática alcoólica	2	4,55
2º	N390	Infecção Do Trato Urinário De Localização Não Especificada	2	4,55
2º	W180	Outras quedas no mesmo nível - residência	2	4,55
2º	X599	Exposição a fator não especificado causando outro tr aumatismo e traumatismo não especificado	2	4,55
CLASSIFICAÇÃO	CID	FEMININO		
		DESCRIÇÃO	Nº	%
1º	G309	Doença de Alzheimer não especificada	3	10,71
2º	I219	Infarto agudo do miocárdio não especificado	2	7,14
2º	R98	Morte Sem Assistência.	2	7,14

Fonte: SMS/DEVISA/SIM, 2022. Acesso em: 14/10/2022.

Na tabela 60 podemos ver todos os CID de mortalidade do mês de setembro por sexo. Os óbitos masculinos representam 53,85% do total com 56 óbitos, o sexo feminino teve 48 óbitos representando 46,15% do total de mortes.

Tabela 60: Número de óbitos, por CID e por sexo, no mês de setembro de 2022.

CID	DESCRIÇÃO	MASCULINO		FEMININO		Nº TOTAL	
		Nº	%	Nº	%	Nº	%
I219	Infarto agudo do miocárdio não especificado	3	4,17	2	2,78	5	6,94
R98	Morte Sem Assistência.	3	4,17	2	2,78	5	6,94
G309	Doença de Alzheimer não especificada	1	1,39	3	4,17	4	5,56
I110	Doença cardíaca hipertensiva com insuficiência cardíaca (congestiva)	2	2,78	1	1,39	3	4,17
C259	Neoplasia maligna do pâncreas, não especificado	1	1,39	1	1,39	2	2,78
C349	Neoplasia maligna dos brônquios ou pulmões, não especificado	1	1,39	1	1,39	2	2,78
I48	Flutter e fibrilação atrial	2	2,78	0	0,00	2	2,78
J440	Doença pulmonar obstrutiva crônica com infecção respiratória aguda do trato respiratório inferior	1	1,39	1	1,39	2	2,78
K703	Cirrose hepática alcoólica	2	2,78	0	0,00	2	2,78
N390	Infecção Do Trato Urinário De Localização Não Especificada	2	2,78	0	0,00	2	2,78
W180	Outras quedas no mesmo nível - residência	2	2,78	0	0,00	2	2,78
X599	Exposição a fator não especificado causando outro tr aumatismo e traumatismo não especificado	2	2,78	0	0,00	2	2,78
A047	Enterocolite devida a Clostridium difficile	1	1,39	0	0,00	1	1,39
A09	Diarréia e Gastroenterite de Origem Infeciosa Presumível.	1	1,39	0	0,00	1	1,39
B171	Hepatite aguda C	1	1,39	0	0,00	1	1,39
B451	Criptococose cerebral	0	0,00	1	1,39	1	1,39
C029	Neoplasia maligna da língua, não especificada	1	1,39	0	0,00	1	1,39
C159	Neoplasia maligna do esôfago, não especificado	1	1,39	0	0,00	1	1,39
C189	Neoplasia maligna do cólon, não especificado	1	1,39	0	0,00	1	1,39
C509	Neoplasia maligna da mama, não especificada	0	0,00	1	1,39	1	1,39
C830	Linfoma não-Hodgkin difuso, pequenas células (difuso)	0	0,00	1	1,39	1	1,39
E145	Diabetes mellitus não especificado - com complicações circulatórias periféricas	0	0,00	1	1,39	1	1,39
G610	Síndrome de Guillain-Barré	1	1,39	0	0,00	1	1,39
I259	Doença isquêmica crônica do coração não especificada	1	1,39	0	0,00	1	1,39
I509	Insuficiência cardíaca não especificada	1	1,39	0	0,00	1	1,39
I514	Miocardite não especificada	0	0,00	1	1,39	1	1,39
I609	Hemorragia subaracnóide não especificada	0	0,00	1	1,39	1	1,39
I64	Acidente Vascular Cerebral (AVC)	0	0,00	1	1,39	1	1,39
I678	Outras doenças cerebrovasculares especificadas	1	1,39	0	0,00	1	1,39
I679	Doença cerebrovascular não especificada	0	0,00	1	1,39	1	1,39
I693	Seqüelas de infarto cerebral	0	0,00	1	1,39	1	1,39

I710	Aneurisma dissecante da aorta [qualquer porção]	0	0,00	1	1,39	1	1,39
I714	Aneurisma da aorta abdominal, sem menção de ruptura	1	1,39	0	0,00	1	1,39
J159	Pneumonia bacteriana não especificada	0	0,00	1	1,39	1	1,39
J441	Doença pulmonar obstrutiva crônica com exacerbação aguda não especificada	0	0,00	1	1,39	1	1,39
K550	Transtornos vasculares agudos do intestino	0	0,00	1	1,39	1	1,39
M625	Perda e atrofia muscular não classificadas em outra parte	1	1,39	0	0,00	1	1,39
N189	Insuficiência renal crônica não especificada	1	1,39	0	0,00	1	1,39
N19	Insuficiência Renal Não Especificada	0	0,00	1	1,39	1	1,39
Q200	Tronco arterial comum	1	1,39	0	0,00	1	1,39
Q251	Coartação da aorta	1	1,39	0	0,00	1	1,39
Q909	Síndrome de Down	1	1,39	0	0,00	1	1,39
R99	Outras Causas Mal Definidas e as Não Especificadas de Mortalidade.	0	0,00	1	1,39	1	1,39
V093	Pedestre traumatizado em um acidente de trânsito não especificado	1	1,39	0	0,00	1	1,39
W189	Outras quedas no mesmo nível - local não especificado	0	0,00	1	1,39	1	1,39
W190	Queda sem especificação - residência	0	0,00	1	1,39	1	1,39
Y048	Agressão por meio de força corporal - outros locais especificados	1	1,39	0	0,00	1	1,39
Y340	Fatos ou eventos não especificados e intenção não determinada	1	1,39	0	0,00	1	1,39
Y344	Fatos ou eventos não especificados e intenção não determinada - rua e estrada	1	1,39	0	0,00	1	1,39
Y349	Fatos ou eventos não especificados e intenção não determinada - local não especificado	1	1,39	0	0,00	1	1,39
Y871	Seqüelas de uma agressão	1	1,39	0	0,00	1	1,39
TOTAL		44	61,11	28	38,89	72	100,00

Fonte: SMS/DEVISA/SIM, 2022. Acesso em: 14/10/2022.

A tabela 61 mostra os óbitos dos residentes de Catanduva por local, no ano de 2022.

Tabela 61: Número de óbitos por local, no ano de 2022.

ÓBITOS POR LOCAL - 2022													
LOCAL	JANEIRO	FEVEREIRO	MARÇO	ABRIL	MAIO	JUNHO	JULHO	AGOSTO	SETEMBRO	OUTUBRO	NOVEMBRO	DEZEMBRO	TOTAL
HOSPITAL ESCOLA EMÍLIO CARLOS	22	33	35	23	35	34	31	25	28				266
HOSPITAL PADRE ALBINO	19	17	21	16	21	33	19	28	15				189
HOSPITAL SÃO DOMINGOS	13	16	13	11	16	19	15	15	8				126
HOSPITAL DE BASE DE SÃO JOSÉ DO RIO PRETO	1	1	4	1	3	1	0	3	1				15
HOSPITAL AUSTA DE SÃO JOSE DO RIO PRETO	0	0	0	0	0	0	0	1	0				1
HOSPITAL DAS CLINICAS FAEPA RIBEIRAO PRETO	0	1	0	0	0	0	0	0	0				1
HOSPITAL INFANTE D HENRIQUE	0	0	1	0	0	0	0	0	0				1

HOSPITAL GERAL DE PROMISSÃO	0	0	0	0	0	1	0	0	0				1
HOSPITAL LAR NOSSA SENHORA DAS GRACAS NA PROVIDENCIA DE DEUS	0	0	0	0	0	0	1	0	0				1
FUNDAÇÃO PIO XII BARRETOS	0	0	0	0	0	0	0	1	0				1
PRONTO SOCORRO MUNICIPAL DR ADIB JATENE	0	0	0	0	0	1	0	0	0				1
SANTA CASA DE MISERICORDIA DE SAO JOSE DO RIO PRETO	0	1	0	0	0	0	0	0	0				1
SANTA CASA DE NOVO HORIZONTE	4	6	1	0	0	2	1	0	0				14
SANTA CASA DE SANTA ADÉLIA	1	0	0	0	0	0	0	0	0				1
SANTA CASA DE GUARIBA	0	0	0	1	0	0	0	0	0				1
UNIDADE DE INTERNACAO FRATERNIDADE COVID 19	0	1	0	0	0	0	0	0	0				1
USF DR ALCIONE NASORRI SOLO SAGRADO	0	0	0	0	0	1	0	0	0				1
UPA CATANDUVA	13	10	4	4	11	6	13	7	3				71
UPA MACARENKO - SUMARÉ	0	0	0	0	1	0	0	0	0				1
DOMICÍLIO	18	22	20	19	28	21	20	19	14				181
VIA PÚBLICA	3	3	1	2	1	1	1	3	1				16
OUTROS	0	3	2	3	1	3	3	2	2				19
TOTAL	94	114	102	80	117	123	104	104	72				910

Fonte: SMS/DEVISA/SIM, 2022. Acesso em: 14/10/2022.

6. ALTA QUALIFICADA

Através da alta qualificada, o usuário que recebeu a alta do hospital continua recebendo cuidados através da articulação com a atenção básica e familiares do usuário. As tabelas 62 a 65 mostram o quantitativo da alta qualificada dos hospitais por origem, sexo e faixa etária dos usuários e classificação da alta.

Tabela 62: Número de altas qualificadas por origem, por mês, no ano de 2022.

HOSPITAL DE ORIGEM/MESES	JANEIRO	FEVEREIRO	MARÇO	ABRIL	MAIO	JUNHO	JULHO	AGOSTO	SETEMBRO	OUTUBRO	NOVEMBRO	DEZEMBRO	TOTAL
HOSPITAL PADRE ALBINO	69	57	78	59	47	57	57	54	47				525
HOSPITAL EMILIO CARLOS	21	22	19	16	7	4	17	19	36				161
HOSPITAL DE BASE	1	1	0	0	0	0	0	0	0				2
HOSPITAL MAHATMA GANDHI	2	6	5	2	5	5	0	0	0				25
SANTA CASA DE MISERICÓRDIA – SANTA ADÉLIA	0	0	0	0	0	0	0	0	0				0
SANTA CASA DE MISERICÓRDIA - NOVO HORIZONTE	0	0	0	0	1	0	0	0	0				1
HOSPITAL PUC CAMPINAS	0	0	0	0	0	0	1	0	0				1
UPA DR ATILIO CARDARELLI CYPRIANO	0	0	0	0	0	0	0	2	1				3
TOTAL	93	86	102	77	60	66	75	75	84				718

Fonte: Dados recebidos da alta qualificada, 2022. Acesso em: 06/10/2022.

Tabela 63: Número de altas qualificadas por sexo, por mês, no ano de 2022.

SEXO	JANEIRO	FEVEREIRO	MARÇO	ABRIL	MAIO	JUNHO	JULHO	AGOSTO	SETEMBRO	OUTUBRO	NOVEMBRO	DEZEMBRO	TOTAL
MASCULINO	41	40	46	40	27	26	41	44	42				347
FEMININO	52	46	56	37	33	40	34	31	42				371
TOTAL	93	86	102	77	60	66	75	75	84				718

Fonte: Dados recebidos da alta qualificada, 2022. Acesso em: 06/10/2022.

Tabela 64: Número de altas qualificadas por faixa etária, por mês, no ano de 2022.

FAIXA ETÁRIA	JANEIRO	FEVEREIRO	MARÇO	ABRIL	MAIO	JUNHO	JULHO	AGOSTO	SETEMBRO	OUTUBRO	NOVEMBRO	DEZEMBRO	TOTAL
MENOR 2 ANOS	3	22	29	27	7	6	3	12	3				112
DE 2 ATÉ 9 ANOS	5	1	4	0	1	3	1	2	2				19
DE 10 ATÉ 19 ANOS	1	3	1	2	1	1	2	1	2				14
DE 20 ATÉ 59 ANOS	39	32	34	25	26	25	26	17	27				251
MAIORES DE 60 ANOS	45	28	34	23	25	31	43	43	50				322
IGNORADA	0	0	0	0	0	0	0	0	0				0
TOTAL	93	86	102	77	60	66	75	75	84				718

Fonte: Dados recebidos da alta qualificada, 2022. Acesso em: 06/10/2022.

Tabela 65: Número de altas qualificadas por classificação do tipo de alta, por mês, no ano de 2022.

CLASSIFICAÇÃO DAS ALTAS	JANEIRO	FEVEREIRO	MARÇO	ABRIL	MAIO	JUNHO	JULHO	AGOSTO	SETEMBRO	OUTUBRO	NOVEMBRO	DEZEMBRO	TOTAL	%
OUTROS	45	28	18	23	25	36	43	34	36				288	40,11
FRATURAS/AMPUTAÇÕES	8	5	7	5	9	14	9	10	14				81	11,28
NEOPLASIAS / CANCERES	7	2	7	8	7	1	7	6	6				51	7,10
INFECÇÕES (COVID E OUTRAS)	7	13	11	5	3	1	6	6	10				62	8,64
IST/DST (SIFILIS, AIDS, HEPATITES...)	4	1	0	0	0	0	0	1	1				7	0,97
PÓS CIRURGIA/ POS OPERATORIO	4	4	6	5	2	3	1	1	5				31	4,32
CURATIVOS, ULCERAS	4	0	9	0	0	0	0	0	0				13	1,81
DOENÇAS CRONICAS (HAS, DM)	4	3	1	1	0	0	4	2	2				17	2,37
APENDICITE/ APENDICECTOMIA	4	0	3	0	0	1	1	1	3				13	1,81
PSIQUIATRIA	2	6	5	2	5	5	0	0	0				25	3,48
AVC E SEQUELAS DE AVC/ AVE	2	0	3	0	2	0	0	3	2				12	1,67
QUEIMADURA	2	0	3	1	5	0	2	1	2				16	2,23
PROFILAXIA DE TROMBOSE VENOSA PROFUNDA	0	2	0	1	0	0	0	0	3				6	0,84
RECEM NASCIDO	0	22	29	26	2	5	2	10	0				96	13,37
TOTAL	93	86	102	77	60	66	75	75	36				288	100,00

Fonte: Dados recebidos da alta qualificada, 2022. Acesso em: 06/10/2022.

7. EDUCAÇÃO PERMANENTE

A Educação Permanente vem para auxiliar os profissionais de saúde em suas necessidades e dificuldades, e os temas abordados tem como base as dúvidas que surgem no dia a dia dos profissionais. Essa capacitação tem como objetivo gerar profissionais com uma postura reflexiva e crítica, de forma que esses profissionais possam melhorar o desenvolvimento de suas funções, melhorando a qualidade do serviço e satisfação dos usuários.

A tabela 66 mostra o quantitativo das reuniões de Educação Permanente, por categoria profissional e por mês, no ano de 2022. As siglas AP e APN significam: AP – atividade programada e ANP – atividade não programada.

Tabela 66: Reuniões de Educação Permanente, por categoria profissional, por mês, no ano de 2022.

NEP MENSAL 2022																									
CATEGORIA PROFISSIONAL	JANEIRO	FEVEREIRO		MARÇO		ABRIL		MAIO		JUNHO		JULHO		AGOSTO		SETEMBRO		OUTUBRO		NOVEMBRO		DEZEMBRO		TOTAL	
		AP	ANP	AP	ANP	AP	ANP	AP	ANP	AP	ANP	AP	ANP	AP	ANP	AP	ANP	AP	ANP	AP	ANP	AP	ANP	AP	ANP
ENFERMEIROS	PLANEJAMENTO	1	0	0	0	1	1	1	1	1	0	1	1	0	1	0	0							5	4
MÉDICOS		0	0	1	0	1	1	0	0	1	0	0	1	1	1	0	0							4	3
DENTISTAS		1	0	1	0	1	0	0	0	1	0	1	0	0	2	0	0							5	2
FARMACÊUTICOS		1	0	1	0	0	0	1	0	0	0	1	0	0	2	1	1							5	3
AUXILIAR DE ENFERMAGEM		0	0	0	0	1	0	1	0	1	0	1	0	0	0	1	1							5	1
AUXILIAR ADMINISTRATIVO		0	0	1	0	1	0	0	0	0	0	1	0	1	0	0	0							4	0
AUXILIAR SAÚDE BUCAL		0	0	1	0	0	0	1	0	1	0	0	0	1	0	0	0							4	0
AUXILIAR DE HIGIENE E LIMPEZA		0	0	1	0	0	0	1	0	1	0	0	0	1	0	0	0							4	0
FISIOTERAPEUTA		0	0	1	0	0	0	1	0	0	0	1	0	0	1	0	1							3	2
NUTRICIONISTA		0	0	1	0	0	0	0	0	1	0	0	0	0	0	1	0							3	0
FONOAUDIÓLOGO		0	0	1	0	0	0	0	0	0	0	1	0	0	0	0	0							2	0
PSICÓLOGO		0	0	1	0	0	0	0	0	0	0	1	1	0	0	0	0							2	1
TERAPEUTA OCUPACIONAL		0	0	1	0	0	0	0	0	1	0	0	0	0	1	0	1							2	2
ASSISTENTE SOCIAL		0	0	0	0	0	0	1	0	0	0	1	0	0	0	1	0							3	0
CAPS II		0	0	0	0	1	0	0	0	1	0	0	0	0	0	0	0							2	0
CAPS AD		0	0	0	0	0	0	1	0	0	0	0	0	1	0	0	0							2	0
EMAD		0	0	0	0	1	0	1	0	1	0	0	0	1	0	1	0							5	0
MOTORISTAS		0	0	0	1	0	0	1	0	1	0	1	0	0	0	1	0							4	1
ED. FÍSICO		0	0	0	0	1	0	0	0	0	0	0	0	1	1	0	1							2	2
TOTAL			3	0	11	1	8	2	10	1	11	0	10	3	7	9	6	5							66

Fonte: Dados da coordenação de educação permanente, 2022. Acesso em: 05/10/2022. * AP – Atividade programada, ANP – Atividade não programada.

8. AUXÍLIO BRASIL

O objetivo do novo Programa Auxílio Brasil (antigo Bolsa Família) é fazer com que famílias em situação de pobreza tenham acesso a direitos básicos. Ele integra em um só programa várias políticas de assistência social, saúde, educação, emprego e renda. Quem tem direito são as famílias em situação extrema pobreza e pobreza, que possuam gestantes ou pessoas com idade de até 21 anos. O novo programa Auxílio Brasil é dividido em 9 modalidades, sendo estas: benefício primeira infância (para famílias com crianças de até 36 meses); benefício composição familiar (incentivo para os estudos, para famílias com jovens de até 21 anos); benefício de superação de extrema pobreza (se após receber os benefícios per capita a família ainda não superar a linha da pobreza, ela receberá apoio financeiro sem limite de integrantes familiares); Auxílio esporte escolar (destinado à estudantes de 12 a 17 anos que se destacarem em competições oficiais de jogos escolares brasileiros); bolsa de iniciação científica júnior (voltado

para estudantes com bom desempenho em competições acadêmicas e científicas); auxílio criança cidadã (para famílias com crianças de até 48 meses que não encontre vaga em creches); auxílio inclusão produtiva urbana (incentivo para integrar o mercado de trabalho) e benefício compensatório de transição (para as famílias que estavam cadastradas no bolsa família e perderam parte do dinheiro devido aos novos critério do auxílio brasil, será concedido um período de implementação do novo programa até que haja majoração do valor recebido pela família ou até que não se enquadre mais nos critérios do programa).

A tabela 67 mostra como está a cobertura do Auxílio Brasil no município de Catanduva pela saúde, na 2ª vigência de 2022.

Tabela 67: Indicadores do Auxílio Brasil, na 2ª vigência de 2022.

2ª VIGÊNCIA 2022					
EAS	Perc. cobertura de beneficiários acompanhados (%)	Perc. cobertura do acomp. de crianças (%)	Perc. crianças com vac. em dia (%)	Perc. de cobertura de gestantes localizadas (%)	Perc. gestantes com pré em dia (%)
TOTAL	47,76%	13,02%	100%	7,15%	100%
UBS DR FRANCISCO LOPES LADEIRA JD SALLES	43,68%	12,90%	100%	4,44%	100%
UBS DR JOSE BARRIONUEVO RODRIGUES VILA SOTO	31,05%	5,83%	100%	11,11%	100%
UBS DR LUIZ CARLOS FIGUEIREDO MALHEIROS CENTRAL	46,15%	11,11%	100%	0%	0%
UBS DR VICENTE BUCHIANERI JARDIM VERTONI	26,32%	0%	0%	2,22%	100%
UBS ENFERMEIRO DIOMAR JOSE DOS SANTOS GLORIA III	35,94%	0%	0%	2,22%	100%
USF DR ALCIONE NASORRI SOLO SAGRADO	45,59%	16,30%	100%	17,78%	100%
USF DR ARMINDO MASTROCOLA SANTA ROSA	53,85%	7,69%	100%	2,22%	100%
USF DR ATHOS PROCOPIO DE OLIVEIRA JD IMPERIAL	53,66%	16,90%	100%	15,56%	100%
USF DR CARLOS EDUARDO BAUAB THEODORO ROSA FILHO	55,26%	20%	100%	0%	0%
USF DR CARLOS ROBERTO SURIAN NOVA CATANDUVA	57,43%	14,14%	100%	13,33%	100%
USF DR GERALDO MENDONCA UCHOA VILA LUNARDELLI	30,85%	0%	0%	2,22%	100%

USF DR JOAO MIGUEL CALIL SANTO ANTÔNIO	55,56%	6,67%	100%	2,22%	100%
USF DR JOSE PIO NOGUEIRA DE SA GABRIEL HERNANDES	45,10%	1,25%	100%	8,89%	100%
USF DR JOSE RAMIRO MADEIRA CONJUNTO EUCLIDES	50%	12%	100%	6,67%	100%
USF DR JOSE ROCHA JD GAVIOLI	38%	3,92%	100%	2,22%	100%
USF DR MICHEL CURI NOSSO TETO	43,70%	4,76%	100%	0%	0%
USF DR MILTON MAGUOLLO BOM PASTOR	37,50%	1,64%	100%	17,78%	100%
USF DR NAPOLEAO PELLICANO JARDIM ALPINO	70,68%	56,52%	100%	20%	100%
USF DR OLAVO BARROS MONTE LIBANO	44,90%	4,55%	100%	13,33%	100%
USF DR SERGIO BANHOS RESIDENCIAL ANUAR PACHA	53,97%	25%	100%	8,89%	100%
USF DR SERGIO DA COSTA PERES JARDIM DEL REY	46,67%	15,38%	100%	4,44%	100%
USF DRA GESABEL CLEMENTE MARQUES DE LA HABA PEDRO NECHAR	92,86%	100%	100%	0%	0%
USF DRA ISABEL ETTRURI PARQUE FLAMINGO	43,06%	0%	0%	8,89%	100%

Fonte: Sistema E-gestor, 2022.Dados atualizados em: 07/10/2022.

9. OUVIDORIAS

A ouvidoria tem como finalidade oferecer um serviço de escuta qualificada à população, encaminhar as manifestações aos setores competentes, orientar e acompanhar as demandas registradas e dar retorno ao usuário no prazo de 24 horas, propiciando uma resolução adequada aos problemas referidos apresentando prazos para os serviços que forem cobrados.

A tabela 68 e 69 e o gráfico 01, mostram o quantitativo e a classificação das ouvidorias e os temas das reclamações.

Tabela 68: Quantitativo de ouvidorias, por mês, no ano de 2022.

UNIDADES DE SAÚDE	OUVIDORIA 2022												
	JAN	FEV	MAR	ABR	MAI	JUN	JUL	AGO	SET	OUT	NOV	DEZ	TOTAL
	Nº	Nº	Nº	Nº	Nº	Nº	Nº	Nº	Nº	Nº	Nº	Nº	Nº
TOTAL	37	22	48	52	40	59	38	65	27				388
USF Milton Maguollo (Bom Pastor)	0	1	3	0	2	0	0	2	0				8
USF Jose Ramiro Madeira (Euclides)	2	1	2	3	1	3	1	0	1				14
USF Sergio Banhos (Pachá)	1	0	0	0	0	4	1	1	0				7
USF Alcione Nassori (Solo)	3	1	2	4	1	2	0	2	0				15
USF Napoleão Pelicano (Alpino)	3	1	0	2	0	1	1	2	0				10
USF Olavo Barros (Monte Líbano)	3	1	2	4	0	2	1	2	0				15
USF Gesabel Clemente Marques de la Habla (Pedro Nechar)	0	0	0	0	1	1	2	1	0				5
USF Armindo Mastrocola (Santa Rosa)	0	0	2	4	1	3	1	2	1				14
UBS José Barrionuevo (Soto)	3	2	4	8	7	7	2	7	6				46
UBS Giomar José dos Santos (Glória)	1	0	0	2	2	3	3	1	1				13
USF Geraldo Mendonça Uchoa (Lunardelli)	2	2	1	4	2	2	5	4	1				23
USF Michel Curi (Nosso Teto)	1	0	1	6	1	3	3	4	0				19
UBS Francisco Lopes Ladeira (Salles)	1	3	1	4	2	2	1	1	1				16
UBS Vicente Bucchianeri (Vertoni)	1	2	5	1	0	4	2	2	1				18
UBS Luis Carlos Figueiredo Malheiros (Central)	0	1	3	0	3	0	1	2	0				10
USF Sergio da Costa Perez (Del Rey)	1	0	1	0	0	4	3	2	0				11
USF Jose Rocha (Gavioli)	3	1	4	3	2	2	6	4	3				28
USF Joao Miguel Calil (Santo Antonio)	1	1	3	0	0	2	0	6	1				14
USF Carlos Eduardo bauaba (Theodoro)	2	0	1	1	1	4	0	1	1				11
USF Isabel Etturi (Flamingo)	5	0	9	1	8	4	3	9	2				41
USF Jose Pio Nogueira de Sá (Gabriel Hernandes)	0	2	0	1	1	2	0	2	0				8
USF Athos Procópio de Oliveira (Imperial)	2	0	0	0	0	0	1	0	0				3
USF Carlos Roberto Surian (Nova Catanduva)	1	1	0	0	3	1	1	3	0				10
Central de Transportes	0	1	0	3	1	1	0	2	1				9
CAPS AD	0	0	0	0	0	0	0	1	0				1
CAPS II	0	0	0	0	0	2	0	1	3				6
NASF 1	0	0	0	0	0	0	0	0	2				2
NASF 2	0	0	0	0	0	0	0	0	0				0
NASF 3	0	0	0	1	0	0	0	1	0				2
NASF 4	1	0	1	0	0	0	0	0	0				2
NASF 5	0	0	0	0	0	0	0	0	0				0
CRI SOLO	0	0	0	0	1	0	0	0	0				1
EMAD	0	0	0	0	0	0	0	0	0				0
Vacinação	0	1	0	0	0	0	0	0	0				1
Academia da Saúde Gavioli	0	0	1	0	0	0	0	0	0				1
EMAD/NASF 4	0	0	1	0	0	0	0	0	0				1

Santo Antônio/NASF 4	0	0	1	0	0	0	0	0	0				1
Consultório na Rua	0	0	0	0	0	0	0	0	1				1
Atenção Básica	0	0	0	0	0	0	0	0	1				1

Fonte: Ouvidoria Municipal de Catanduva, 2022. Acesso em: 17/10/2022.

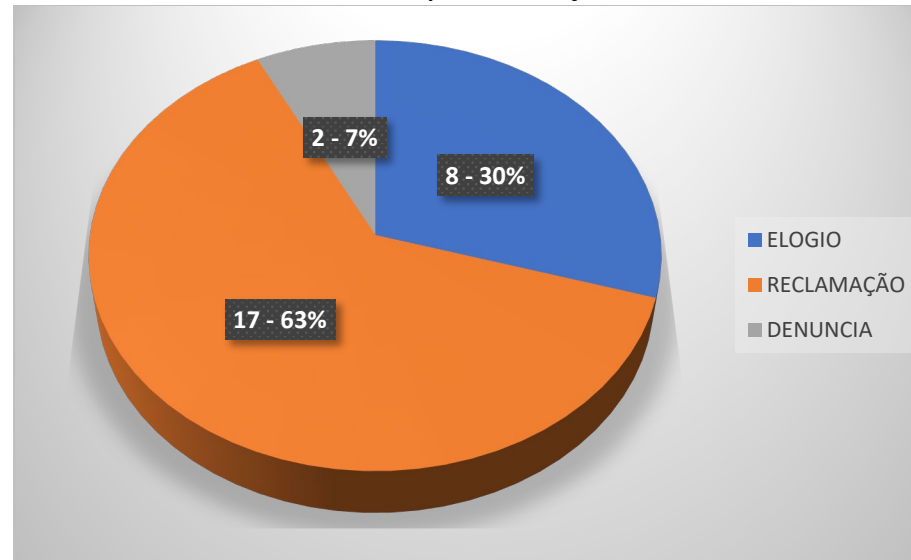
Tabela 69: Quantitativo e percentual das ouvidorias de acordo com a classificação, no mês de setembro de 2022.

UNIDADES DE SAÚDE	OUVIDORIA - SETEMBRO 2022									
	ELOGIO		RECLAMAÇÃO		DENÚNCIA		SUGESTÃO		TOTAL	
	Nº	%	Nº	%	Nº	%	Nº	%	Nº	
Catanduva	8	29,63	17	62,96	2	7,41	0	0,00	27	
USF Milton Maguollo (Bom Pastor)	0	0,00	0	0,00	0	0,00	0	0,00	0	
USF Jose Ramiro Madeira (Euclides)	0	0,00	1	100,00	0	0,00	0	0,00	1	
USF Sergio Banhos (Pachá)	0	0,00	0	0,00	0	0,00	0	0,00	0	
USF Alcione Nassori (Solo)	0	0,00	0	0,00	0	0,00	0	0,00	0	
USF Napoleão Pelicano (Alpino)	0	0,00	0	0,00	0	0,00	0	0,00	0	
USF Olavo Barros (Monte Líbano)	0	0,00	0	0,00	0	0,00	0	0,00	0	
USF Gesabel Clemente Marques de la Habla (Pedro Nechar)	0	0,00	0	0,00	0	0,00	0	0,00	0	
USF Armindo Mastrocola (Santa Rosa)	0	0,00	1	100,00	0	0,00	0	0,00	1	
UBS José Barrionuevo (Soto)	2	33,33	3	50,00	1	16,67	0	0,00	6	
UBS Giomar José dos Santos (Glória)	0	0,00	1	100,00	0	0,00	0	0,00	1	
USF Geraldo Mendonça Uchoa (Lunardelli)	0	0,00	1	100,00	0	0,00	0	0,00	1	
USF Michel Curi (Nosso Teto)	0	0,00	0	0,00	0	0,00	0	0,00	0	
UBS Francisco Lopes Ladeira (Salles)	0	0,00	1	100,00	0	0,00	0	0,00	1	
UBS Vicente Bucchianeri (Vertoni)	0	0,00	1	100,00	0	0,00	0	0,00	1	
UBS Luis Carlos Figueiredo Malheiros (Central)	0	0,00	0	0,00	0	0,00	0	0,00	0	
USF Sergio da Costa Perez (Del Rey)	0	0,00	0	0,00	0	0,00	0	0,00	0	
USF Jose Rocha (Gavioli)	2	66,67	1	33,33	0	0,00	0	0,00	3	
USF Joao Miguel Calil (Santo Antonio)	1	100,00	0	0,00	0	0,00	0	0,00	1	
USF Carlos Eduardo bauaba (Theodoro)	0	0,00	0	0,00	1	100,00	0	0,00	1	
USF Isabel Etturi (Flamingo)	0	0,00	2	100,00	0	0,00	0	0,00	2	
USF Jose Pio Nogueira de Sá (Gabriel Hernandes)	0	0,00	0	0,00	0	0,00	0	0,00	0	
USF Athos Procópio de Oliveira (Imperial)	0	0,00	0	0,00	0	0,00	0	0,00	0	
USF Carlos Roberto Surian (Nova Catanduva)	0	0,00	0	0,00	0	0,00	0	0,00	0	
Central de Transportes	0	0,00	1	100,00	0	0,00	0	0,00	1	
CAPS AD	0	0,00	0	0,00	0	0,00	0	0,00	0	
CAPS II	2	66,67	1	33,33	0	0,00	0	0,00	3	
NASF 1	0	0,00	2	100,00	0	0,00	0	0,00	2	
NASF 2	0	0,00	0	0,00	0	0,00	0	0,00	0	
NASF 3	0	0,00	0	0,00	0	0,00	0	0,00	0	
NASF 4	0	0,00	0	0,00	0	0,00	0	0,00	0	

NASF 5	0	0,00	0	0,00	0	0,00	0	0,00	0
CRI SOLO	0	0,00	0	0,00	0	0,00	0	0,00	0
EMAD	0	0,00	0	0,00	0	0,00	0	0,00	0
VACINAÇÃO	0	0,00	0	0,00	0	0,00	0	0,00	0
Academia da Saúde Gavioli	0	0,00	0	0,00	0	0,00	0	0,00	0
EMAD/NASF 4	0	0,00	0	0,00	0	0,00	0	0,00	0
Santo Antônio/NASF 4	0	0,00	0	0,00	0	0,00	0	0,00	0
Consultório na Rua	0	0,00	1	100,00	0	0,00	0	0,00	1
Atenção Básica	1	100,00	0	0,00	0	0,00	0	0,00	1

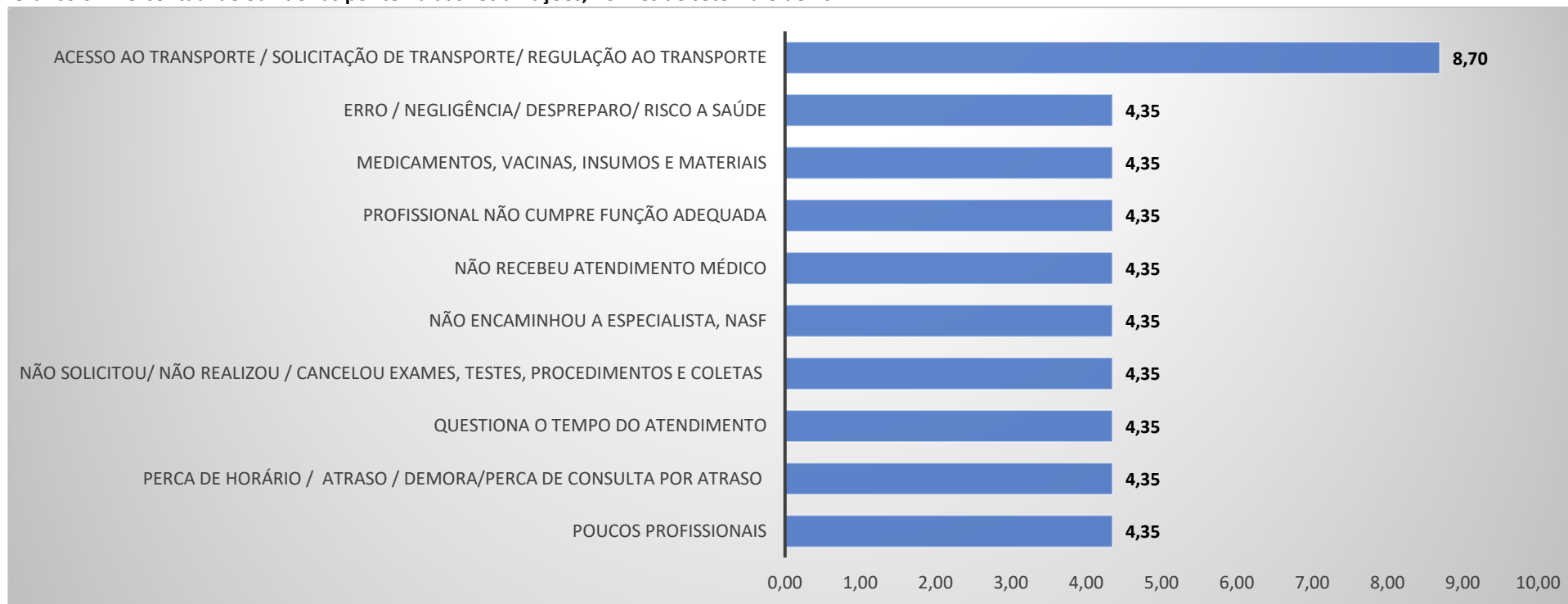
Fonte: Ouvidoria Municipal de Catanduva, 2022. Acesso em: 17/10/2022.

Gráfico 01: Percentual de ouvidorias por classificação, no mês de setembro.



Fonte: Ouvidoria Municipal de Catanduva, 2022. Acesso em: 17/10/2022.

Gráfico 02: Percentual de ouvidorias por tema das reclamações, no mês de setembro de 2022.



Fonte: Ouvidoria Municipal de Catanduva, 2022. Acesso em: 17/10/2022.

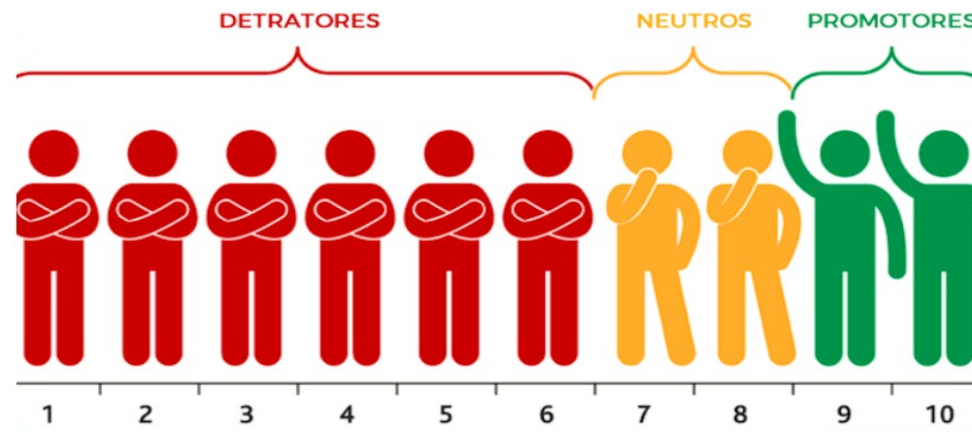
10. SATISFAÇÃO DOS USUÁRIOS – NPS (NET PROMOTER SCORE)

Net Promoter Score – NPS é uma metodologia de avaliação da satisfação dos usuários. Através de uma pergunta é possível mensurar o grau de satisfação dos usuários em relação a um determinado serviço.

Atualmente o NPS está sendo realizado por ligações telefônicas diárias, onde a meta é ligar em torno de 5% das pessoas atendidas pelas unidades básicas de saúde. Duas perguntas são feitas para os usuários, sendo uma quantitativa: “De 0 a 10, qual a probabilidade de você indicar este serviço de saúde para um familiar ou amigo?” e outra qualitativa: “Você tem alguma sugestão de melhoria para esta unidade?”.

O cálculo do NPS é feito através das respostas da pergunta quantitativa, e segundo essas respostas os usuários podem ser classificados em 3 grupos:

- Promotores – nota de 9 a 10
- Neutros – nota de 7 a 8
- Detratores – nota de 0 a 6



A fórmula para o cálculo é:

$$\text{NPS} = \% \text{ Clientes promotores} - \% \text{ Clientes detratores}$$

E a partir disso, temos:

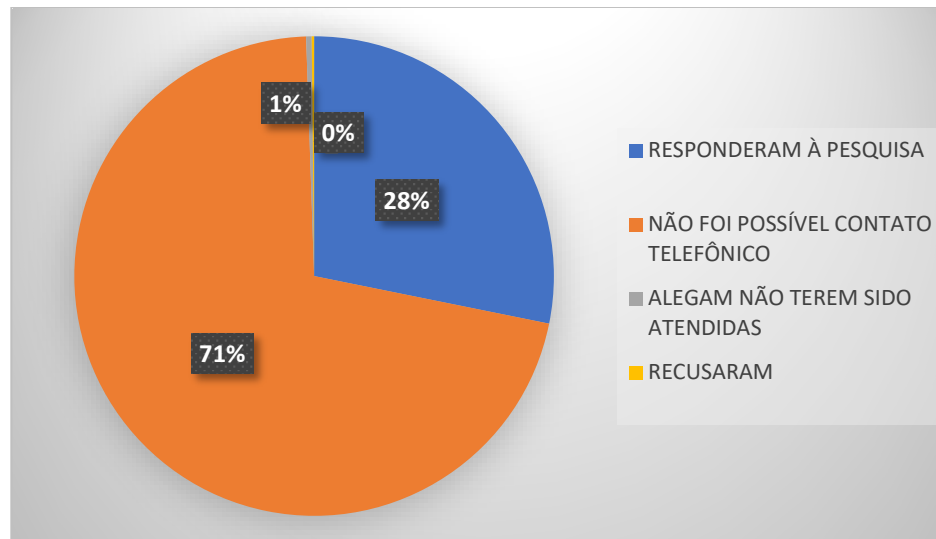
ZONA DE EXCELÊNCIA (EXCELENTE) = ENTRE 75 E 100
ZONA DE QUALIDADE (MUITO BOM) = ENTRE 50 E 74
ZONA DE APERFEIÇOAMENTO (RAZOÁVEL)= ENTRE 0 E 49
ZONA CRÍTICA (RUIM)= ENTRE -100 E -1

No mês de setembro foram realizadas 1870 ligações, e foram obtidas 527 respostas. 13 pessoas responderam à pesquisa 2 vezes para a mesma unidade de saúde em dias diferentes, destas, 9 pessoas deram a mesma nota, 2 pessoas deram uma nota maior e depois uma nota menor e 2 pessoas deram uma nota

menor e depois uma nota maior. 1 pessoa respondeu a pesquisa 3 vezes e deu a mesma nota nas 3 vezes. Não foi possível contato telefônico com 1333 pessoas (Não atendeu, não se encontra, telefone não pertence, caixa postal, fora de área, telefone não existe, não chama, ocupado, não pode atender, pessoa faleceu), 7 pessoas alegam não terem sido atendidas e 3 pessoas recusaram responder a pesquisa.

O gráfico 3 mostra o desfecho das ligações da pesquisa do NPS, do mês de setembro de 2022.

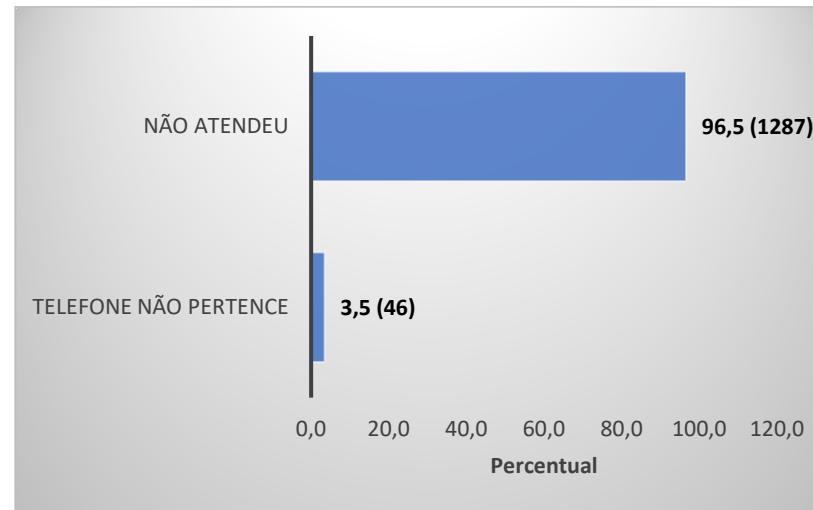
Gráfico 03: Desfecho das ligações da pesquisa NPS, do mês de setembro de 2022.



Fonte: Tabulação dos dados da pesquisa do NPS – Net Promoter Score, 2022. Acesso em: 11/10/2022.

O gráfico 4 mostra os motivos de não se conseguir o contato telefônico com algumas pessoas, para realizar a pesquisa do NPS, do mês de setembro de 2022.

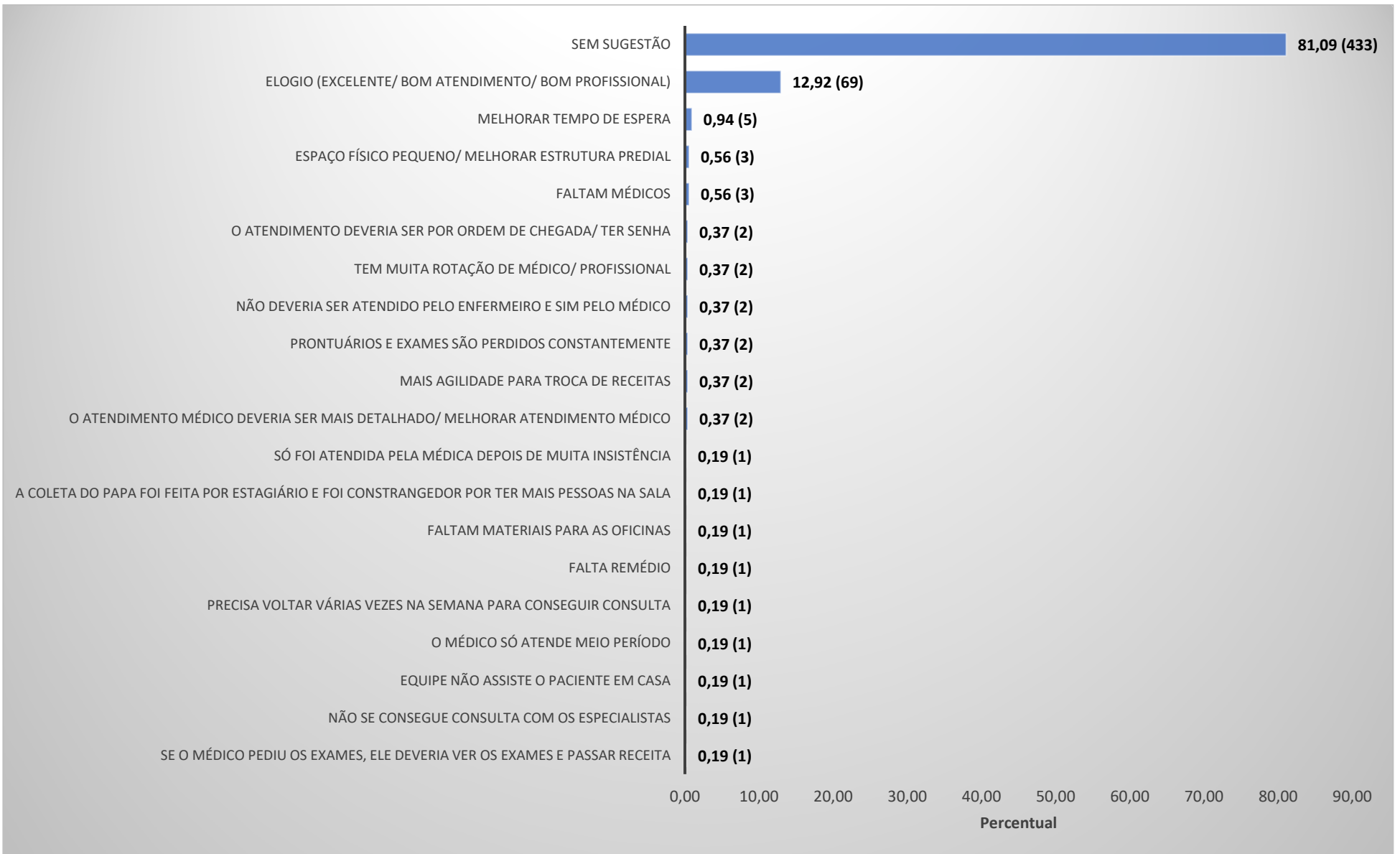
Gráfico 04: Percentual dos motivos de não se conseguir contato telefônico na pesquisa do NPS, do mês de setembro de 2022.



Fonte: Tabulação dos dados da pesquisa do NPS – Net Promoter Score, 2022. Acesso em: 11/10/2022.

O gráfico 5 mostra os percentuais das respostas da pergunta qualitativa por temas, da pesquisa do NPS, do mês de setembro de 2022. Pode haver mais de um tema sugerido por pessoa.

Gráfico 05: Percentual das respostas por temas da pesquisa NPS, do mês de setembro de 2022.



Fonte: Tabulação dos dados da pesquisa do NPS – Net Promoter Score, 2022. Acesso em: 11/10/2022.

A tabela 70 mostra o resultado da pesquisa do NPS, por unidades de saúde, no mês de setembro de 2022. No geral o score foi excelente.

Tabela 70: Resultado da pesquisa do NPS – Net Promoter Score, por unidades de saúde no mês de setembro de 2022.

UNIDADE	DETRATORES (0-6)		NEUTRO (7-8)		PROMOTORES (9-10)		TOTAL		RESULTADO
	Nº	%	Nº	%	Nº	%	Nº	%	CLASSIFICAÇÃO
TOTAL	12	2,28	65	12,33	450	85,39	527	83	EXCELENTE
USF Milton Maguollo (Bom Pastor)	2	10,53	3	15,79	14	73,68	19	63	MUITO BOM
USF Jose Ramiro Madeira (Euclides)	0	0,00	7	38,89	11	61,11	18	61	MUITO BOM
USF Sergio Banhos (Pachá)	0	0,00	0	0,00	19	100,00	19	100	EXCELENTE
USF Alcione Nassori (Solo)	0	0,00	2	13,33	13	86,67	15	87	EXCELENTE
USF Napoleão Pelicano (Alpino)	0	0,00	1	6,67	14	93,33	15	93	EXCELENTE
USF Dr. Olavo Barros (Monte Líbano)	0	0,00	0	0,00	16	100,00	16	100	EXCELENTE
USF Gesabel Clemente Marques de la Habla (Pedro Nechar)	0	0,00	3	12,00	22	88,00	25	88	EXCELENTE
USF Armindo Mastrocola (Santa Rosa)	0	0,00	4	23,53	13	76,47	17	76	EXCELENTE
UBS José Barrionuevo (Soto)	2	10,00	4	20,00	14	70,00	20	60	MUITO BOM
UBS Diomar José dos Santos (Glória)	0	0,00	2	14,29	12	85,71	14	86	EXCELENTE
USF Geraldo Mendonça Uchoa (Lunardelli)	4	18,18	4	18,18	14	63,64	22	45	RAZOAVEL
USF Michel Curi (Nosso Teto)	0	0,00	6	28,57	15	71,43	21	71	MUITO BOM
UBS Francisco Lopes Ladeira (Salles)	0	0,00	1	5,56	17	94,44	18	94	EXCELENTE
UBS Vicente Bucchianeri (Vertoni)	1	4,00	0	0,00	24	96,00	25	92	EXCELENTE
UBS Luis Carlos Figueiredo Malheiros (Central)	0	0,00	1	9,09	10	90,91	11	91	EXCELENTE
USF Sergio da Costa Perez (Del Rey)	0	0,00	2	11,76	15	88,24	17	88	EXCELENTE
USF Jose Rocha (Gavioli)	0	0,00	2	13,33	13	86,67	15	87	EXCELENTE
USF Joao Miguel Calil (Santo Antônio)	0	0,00	1	5,26	18	94,74	19	95	EXCELENTE
USF Carlos Eduardo Bauab (Theodoro)	1	4,76	3	14,29	17	80,95	21	76	EXCELENTE
USF Isabel Etturi (Flamingo)	0	0,00	4	19,05	17	80,95	21	81	EXCELENTE
USF Jose Pio Nogueira de Sá (Gabriel Hernandes)	2	13,33	0	0,00	13	86,67	15	73	MUITO BOM
USF Athos Procópio de Oliveira (Imperial)	0	0,00	5	26,32	14	73,68	19	74	MUITO BOM
USF Carlos Roberto Surian (Nova Catanduva)	0	0,00	4	20,00	16	80,00	20	80	EXCELENTE
CAPS AD	0	0,00	1	6,67	14	93,33	15	93	EXCELENTE
CAPS II	0	0,00	2	10,53	17	89,47	19	89	EXCELENTE
CRI SOLO	0	0,00	0	0,00	11	100,00	11	100	EXCELENTE
CRI FRANCISCO LADEIRA	0	0,00	0	0,00	4	100,00	4	100	EXCELENTE
EMAD	0	0,00	0	0,00	11	100,00	11	100	EXCELENTE
NASF 1	0	0,00	1	7,69	12	92,31	13	92	EXCELENTE
NASF 2	0	0,00	1	9,09	10	90,91	11	91	EXCELENTE
NASF 3	0	0,00	1	10,00	9	90,00	10	90	EXCELENTE
NASF 4	0	0,00	0	0,00	6	100,00	6	100	EXCELENTE
NASF 5	0	0,00	0	0,00	5	100,00	5	100	EXCELENTE

Fonte: Tabulação dos dados da pesquisa do NPS – Net Promoter Score, 2022. Acesso em: 11/10/2022.