



**RELATÓRIO DE MONITORAMENTO MENSAL DAS UNIDADES DE SAÚDE DO
MUNICÍPIO DE CATANDUVA - SP (NOVEMBRO/2022)**

DEZEMBRO

2022

SUMÁRIO

1. APRESENTAÇÃO -----	03
2. INDICADORES DE PRODUÇÃO (EQUIPES DE ATENÇÃO BÁSICA, NASF, ACS, ACADEMIA DA SAÚDE, CONSULTÓRIO NA RUA, CAPS II, CAPS AD, CRI, EMAD, UPA E CEM) -----	03
2.1 CONSULTAS -----	03
2.2 MEDICAMENTOS DISPENSADOS -----	35
2.3 PROCEDIMENTOS -----	38
2.4 EXAMES -----	41
2.5 ENCAMINHAMENTOS PARA ESPECIALIDADES -----	45
3. NATALIDADE -----	51
4. MORBIDADE -----	56
4.1 DOENÇAS CRÔNICAS (HIPERTENSÃO, DIABETES, OBESIDADE) -----	56
4.2 DOENÇAS TRANSMISSÍVEIS (SÍFILIS GESTACIONAL, SÍFILIS CONGÊNITA, SÍFILIS NÃO ESPECIFICADA, HIV, HEPATITES, HANSENÍASE) -----	61
4.3 SAÚDE MENTAL -----	69
4.4 PESSOAS COM DEFICIÊNCIAS -----	72
4.5 ACAMADOS E RESTRITOS -----	74
4.6 PRINCIPAIS CIDS DAS UNIDADES BÁSICAS DE SAÚDE -----	76
4.7 PRINCIPAIS CIDS DA UNIDADE DE PRONTO ATENDIMENTO – UPA -----	77
5. MORTALIDADE -----	78
6. ALTA QUALIFICADA -----	82
7. EDUCAÇÃO PERMANENTE -----	84
8. AUXÍLIO BRASIL -----	85
9. OUVIDORIAS -----	87
10. SATISFAÇÃO DOS USUÁRIOS – NPS (NET PROMOTER SCORE) -----	92

1. APRESENTAÇÃO

O monitoramento da produção das unidades e indicadores de saúde é feito de forma quinzenal e mensal. Este relatório é um resumo desse monitoramento, e foi criado para que auxilie as equipes de saúde do município de Catanduva, no planejamento de ações pautadas na produção, perfil epidemiológico e satisfação dos usuários. Ele possui acesso livre e frequência mensal. As informações aqui descritas foram retiradas do sistema MV, Informações enviadas pelas equipes das unidades básicas de saúde, Diretoria de Vigilância em Saúde – DEVISA, UPA, Sistema E-gestor, Ouvidoria Municipal de Saúde, Ligações realizadas para os usuários para pesquisa de satisfação e Planos de cuidados da Alta Responsável enviados pelos hospitais, e são referentes ao mês de **NOVEMBRO de 2022**.

2. INDICADORES DE PRODUÇÃO

Será mostrado a seguir, os números de consultas das equipes de atenção básica, NASF, ACS, academias da saúde, consultório na rua, CAPS II, CAPS AD, CRI, EMAD, UPA e CEM, bem como os matriciamentos do NASF e CAPS II e AD; medicamentos dispensados; procedimentos das equipes de atenção básica e da equipe de saúde bucal; solicitação de exames citopatológicos e mamografias das unidades básicas; mamografias, radiografias e espirometria do CEM e encaminhamentos para as especialidades.

2.1 CONSULTAS

A tabela 01 mostra o número, o percentual e a meta a ser atingida dos atendimentos dos profissionais médicos, enfermeiros, dentistas e farmacêuticos. Todas as categorias profissionais devem atingir no mínimo 85% do valor da meta.

Tabela 01: Número, percentual e meta dos atendimentos dos médicos, enfermeiros, dentistas e farmacêuticos, no mês de novembro de 2022.

UNIDADE DE SAÚDE	ATENDIMENTOS NOVEMBRO 2022											
	Médicos			Enfermeiros			Dentistas			Farmacêuticos		
	META	Nº	%	META	Nº	%	META	Nº	%	META	Nº	%
TOTAL	15.568	16.363	105,1	6.912	8.869	128,3	5.568	3.293	59,1	920	850	92,4
USF Dr. Milton Maguollo (Bom Pastor)	400	491	122,8	192	325	169,3	192	152	79,2	40	41	102,5
USF Dr. Jose Ramiro Madeira (Euclides)	400	463	115,8	192	281	146,4	192	143	74,5	40	41	102,5
USF Dr. Sergio Banhos (Pachá)	400	482	120,5	192	371	193,2	192	107	55,7	40	36	90,0
USF Dr. Alcione Nasorri (Solo equipe I)	400	479	119,8	192	228	118,8	192	88	45,8	40	30	75,0
USF Dr. Alcione Nasorri (Solo equipe II)	400	483	120,8	192	244	127,1	192	142	74,0	-	-	-
USF Dr. Alcione Nasorri (Solo equipe III)	400	462	115,5	192	318	165,6	192	95	49,5	-	-	-
USF Dr. Napoleão Pellicano (Alpino equipe I)	400	574	143,5	192	276	143,8	192	105	54,7	40	36	90,0
USF Dr. Napoleão Pellicano (Alpino equipe II)	400	357	89,3	192	214	111,5	-	-	-	-	-	-
USF Dr. Olavo Barros (Monte Líbano)	400	711	177,8	192	210	109,4	192	108	56,3	40	42	105,0
USF Dra. Gesabel Clemente Marques de la Haba (Pedro Nechar)	400	374	93,5	192	216	112,5	192	106	55,2	40	37	92,5
USF Dr. Armindo Mastrocola (Santa Rosa)	400	545	136,3	192	213	110,9	192	113	58,9	40	15	37,5
UBS Dr. José Barrionuevo (Soto equipe I)	400	348	87,0	192	160	83,3	192	109	56,8	40	41	102,5
UBS Dr. José Barrionuevo (Soto equipe II)	400	343	85,8	192	164	85,4	-	-	-	-	-	-
UBS Dr. José Barrionuevo (Soto equipe III)	400	295	73,8	192	131	68,2	-	-	-	-	-	-
UBS Dr. José Barrionuevo (Soto - Pediatra e ginecologista)	156	51	32,7	-	-	-	-	-	-	-	-	-
UBS Enf. Diomar José dos Santos (Glória equipe I)	400	398	99,5	192	254	132,3	192	167	87,0	40	33	82,5
UBS Enf. Diomar José dos Santos (Glória equipe II)	400	372	93,0	192	215	112,0	-	-	-	-	-	-
UBS Enf. Diomar José dos Santos (Glória - Pediatra e ginecologista)	240	46	19,2	-	-	-	-	-	-	-	-	-
USF Dr. Geraldo Mendonça Uchoa (Lunardelli)	400	637	159,3	192	195	101,6	192	100	52,1	40	39	97,5
USF Dr. Michel Curi (Nosso Teto equipe I)	400	444	111,0	192	195	101,6	192	128	66,7	40	42	105,0
USF Dr. Michel Curi (Nosso Teto equipe II)	400	426	106,5	192	234	121,9	192	91	47,4	-	-	-
UBS Dr. Francisco Lopes Ladeira (Salles)	600	655	109,2	192	137	71,4	192	118	61,5	40	23	57,5
UBS Dr. Francisco Lopes Ladeira (Salles - Pediatra e ginecologista)	144	88	61,1	-	-	-	-	-	-	-	-	-
UBS Dr. Vicente Buchianeri (Vertoni equipe I)	400	351	87,8	192	193	100,5	192	140	72,9	40	33	82,5
UBS Dr. Vicente Buchianeri (Vertoni equipe II)	400	332	83,0	192	235	122,4	-	-	-	-	-	-
UBS Dr. Vicente Buchianeri (Vertoni - Pediatra e ginecologista)	156	51	32,7	-	-	-	-	-	-	-	-	-

UBS Dr. Luiz Carlos Figueiredo Malheiros (Central equipe I)	400	391	97,8	192	261	135,9	192	122	63,5	40	40	100,0
UBS Dr. Luiz Carlos Figueiredo Malheiros (Central equipe II)	400	455	113,8	192	293	152,6	-	-	-	-	-	-
UBS Dr. Luiz Carlos Figueiredo Malheiros (Central - Pediatra e ginecologista)	240	101	42,1	-	-	-	-	-	-	-	-	-
USF Dr. Sergio da Costa Peres (Del Rey)	400	458	114,5	192	397	206,8	192	112	58,3	40	41	102,5
USF Dr. José Rocha (Gavioli equipe I)	400	488	122,0	192	305	158,9	192	106	55,2	40	29	72,5
USF Dr. José Rocha (Gavioli equipe II)	400	366	91,5	192	202	105,2	192	82	42,7	-	-	-
USF Dr. João Miguel Calil (Santo Antônio)	400	588	147,0	192	793	413,0	192	128	66,7	40	53	132,5
USF Dr. Carlos Eduardo Bauab (Theodoro)	400	398	99,5	192	323	168,2	192	80	41,7	40	39	97,5
USF Dra. Isabel Ettruri (Flamingo equipe I)	400	643	160,8	192	239	124,5	192	124	64,6	40	41	102,5
USF Dra. Isabel Ettruri (Flamingo equipe II)	400	360	90,0	192	179	93,2	192	96	50,0	-	-	-
USF Dr. José Pio Nogueira de Sá (Gabriel Hernandes)	400	415	103,8	192	124	64,6	192	93	48,4	40	41	102,5
USF Dr. Athos Procópio de Oliveira (Imperial)	400	484	121,0	192	335	174,5	192	104	54,2	40	34	85,0
USF Dr. Carlos Roberto Surian (Nova Catanduva equipe I)	400	453	113,3	192	203	105,7	192	122	63,5	40	43	107,5
USF Dr. Carlos Roberto Surian (Nova Catanduva equipe II)	400	494	123,5	192	206	107,3	192	112	58,3	-	-	-
USF Dr. Carlos Roberto Surian (Nova Catanduva equipe III)	400	0	0,0	192	0	0,0	-	-	-	-	-	-
Centro de Especialidades Médicas -CEM-CRI - Pediatra + Ginecologista	32	11	34,4	-	-	-	-	-	-	-	-	-

Fonte: Sistema MV, 2022. Acesso em: 02/12/2022.

A tabela 02 mostra as consultas dos médicos clínicos, por unidades de saúde e por tipo de atendimento, no mês de novembro de 2022.

Tabela 02: Consultas por tipo de atendimento dos médicos clínicos, no mês de novembro de 2022.

ATENDIMENTOS MÉDICOS (CLÍNICOS E DA FAMÍLIA)																					
UNIDADES	CONSULTA EM ATENÇÃO BÁSICA		CONSULTA PUERICULTURA		AVALIAÇÃO DO CRESCIMENTO NA PUERICULTURA		AVALIAÇÃO DO CRESCIMENTO NA PUERICULTURA 15 DIAS		CONSULTA PRÉ-NATAL		CONSULTA PRÉ-NATAL DO PARCEIRO		CONSULTA PUERPERAL		ATENDIMENTO DE URGÊNCIA NA ATENÇÃO BÁSICA		CONSULTA DOMICILIAR NA ATENÇÃO BÁSICA		CONSULTA DOMICILIAR NA ATENÇÃO ESPECIALIZADA		TOTAL
	Nº	%	Nº	%	Nº	%	Nº	%	Nº	%	Nº	%	Nº	%	Nº	%	Nº	%	Nº	%	Nº
TOTAL	15335	95,75	6	0,04	136	0,85	4	0,02	224	1,40	1	0,01	6	0,04	4	0,02	296	1,85	3	0,02	16015
USF Dr. Milton Maguollo (Bom Pastor)	464	94,50	0	0,00	12	2,44	0	0,00	13	2,65	0	0,00	0	0,00	0	0,00	2	0,41	0	0,00	491
USF Dr. Jose Ramiro Madeira (Euclides)	454	98,06	0	0,00	4	0,86	0	0,00	2	0,43	0	0,00	0	0,00	0	0,00	3	0,65	0	0,00	463
USF Dr. Sergio Banhos (Pachá)	460	95,44	0	0,00	8	1,66	0	0,00	7	1,45	0	0,00	0	0,00	0	0,00	7	1,45	0	0,00	482
USF Dr. Alcione Nasorri (Solo equipe I)	459	95,82	0	0,00	10	2,09	0	0,00	6	1,25	0	0,00	0	0,00	1	0,21	1	0,21	2	0,42	479
USF Dr. Alcione Nasorri (Solo equipe II)	468	96,89	0	0,00	2	0,41	0	0,00	9	1,86	0	0,00	0	0,00	0	0,00	3	0,62	1	0,21	483
USF Dr. Alcione Nasorri (Solo equipe III)	447	96,75	0	0,00	7	1,52	0	0,00	3	0,65	0	0,00	0	0,00	0	0,00	5	1,08	0	0,00	462
USF Dr. Napoleão Pellicano (Alpino I)	559	97,39	0	0,00	1	0,17	0	0,00	9	1,57	1	0,17	0	0,00	0	0,00	4	0,70	0	0,00	574
USF Dr. Napoleão Pellicano (Alpino II)	344	96,36	0	0,00	0	0,00	1	0,28	11	3,08	0	0,00	1	0,28	0	0,00	0	0,00	0	0,00	357
USF Dr. Olavo Barros (Monte Libano)	695	97,75	0	0,00	1	0,14	1	0,14	11	1,55	0	0,00	0	0,00	0	0,00	3	0,42	0	0,00	711
USF Dra. Gesabel Clemente Marques de la Haba (Pedro Nechar)	363	97,06	1	0,27	2	0,53	0	0,00	6	1,60	0	0,00	0	0,00	0	0,00	2	0,53	0	0,00	374
USF Dr. Armino Mastrocola (Santa Rosa)	517	94,86	0	0,00	6	1,10	0	0,00	10	1,83	0	0,00	0	0,00	1	0,18	11	2,02	0	0,00	545
UBS Dr. José Barrionuevo (Soto I)	344	98,85	0	0,00	0	0,00	0	0,00	0	0,00	0	0,00	0	0,00	0	0,00	4	1,15	0	0,00	348
UBS Dr. José Barrionuevo (Soto II)	340	99,13	0	0,00	0	0,00	0	0,00	0	0,00	0	0,00	0	0,00	0	0,00	3	0,87	0	0,00	343
UBS Dr. José Barrionuevo (Soto III)	295	100,00	0	0,00	0	0,00	0	0,00	0	0,00	0	0,00	0	0,00	0	0,00	0	0,00	0	0,00	295
UBS Enf. Diomar José dos Santos (Glória I)	390	97,99	0	0,00	0	0,00	0	0,00	0	0,00	0	0,00	0	0,00	0	0,00	8	2,01	0	0,00	398
UBS Enf. Diomar José dos Santos (Glória II)	369	99,19	0	0,00	1	0,27	0	0,00	0	0,00	0	0,00	0	0,00	1	0,27	1	0,27	0	0,00	372
USF Dr. Geraldo Mendonça Uchoa (Lunardelli)	602	94,51	0	0,00	6	0,94	1	0,16	17	2,67	0	0,00	0	0,00	0	0,00	11	1,73	0	0,00	637
USF Dr. Michel Curi (Nosso Teto equipe I)	423	95,27	0	0,00	6	1,35	0	0,00	6	1,35	0	0,00	0	0,00	0	0,00	9	2,03	0	0,00	444

USF Dr. Michel Curi (Nosso Teto equipe II)	410	96,24	0	0,00	4	0,94	0	0,00	9	2,11	0	0,00	0	0,00	0	0,00	3	0,70	0	0,00	426
UBS Dr. Francisco Lopes Ladeira (Salles)	615	93,89	0	0,00	0	0,00	0	0,00	0	0,00	0	0,00	0	0,00	0	0,00	40	6,11	0	0,00	655
UBS Dr. Vicente Buchianeri (Vertoni I)	327	93,16	0	0,00	0	0,00	0	0,00	0	0,00	0	0,00	0	0,00	0	0,00	24	6,84	0	0,00	351
UBS Dr. Vicente Buchianeri (Vertoni II)	260	78,31	0	0,00	0	0,00	0	0,00	0	0,00	0	0,00	0	0,00	0	0,00	72	21,69	0	0,00	332
UBS Dr. Luiz Carlos Figueiredo Malheiros (Central I)	387	98,98	0	0,00	0	0,00	0	0,00	0	0,00	0	0,00	0	0,00	0	0,00	4	1,02	0	0,00	391
UBS Dr. Luiz Carlos Figueiredo Malheiros (Central II)	451	99,12	0	0,00	0	0,00	0	0,00	0	0,00	0	0,00	0	0,00	0	0,00	4	0,88	0	0,00	455
USF Dr. Sergio da Costa Peres (Del Rey)	445	97,16	0	0,00	2	0,44	0	0,00	5	1,09	0	0,00	0	0,00	0	0,00	6	1,31	0	0,00	458
USF Dr. José Rocha (Gavioli equipe I)	470	96,31	0	0,00	6	1,23	0	0,00	4	0,82	0	0,00	1	0,20	0	0,00	7	1,43	0	0,00	488
USF Dr. José Rocha (Gavioli equipe II)	353	96,45	0	0,00	3	0,82	0	0,00	3	0,82	0	0,00	0	0,00	0	0,00	7	1,91	0	0,00	366
USF Dr. João Miguel Calil (Santo Antônio)	566	96,26	0	0,00	6	1,02	0	0,00	5	0,85	0	0,00	0	0,00	0	0,00	11	1,87	0	0,00	588
USF Dr. Carlos Eduardo Bauab (Theodoro)	379	95,23	2	0,50	2	0,50	0	0,00	5	1,26	0	0,00	2	0,50	0	0,00	8	2,01	0	0,00	398
USF Dra. Isabel Etruri (Flamingo equipe I)	621	96,58	0	0,00	4	0,62	0	0,00	8	1,24	0	0,00	1	0,16	0	0,00	9	1,40	0	0,00	643
USF Dra. Isabel Etruri (Flamingo equipe II)	344	95,56	0	0,00	3	0,83	0	0,00	7	1,94	0	0,00	1	0,28	0	0,00	5	1,39	0	0,00	360
USF Dr. José Pio Nogueira de Sá (Gabriel Hernandes)	399	96,14	0	0,00	1	0,24	0	0,00	10	2,41	0	0,00	0	0,00	1	0,24	4	0,96	0	0,00	415
USF Dr. Athos Procópio de Oliveira (Imperial)	446	92,15	0	0,00	15	3,10	1	0,21	12	2,48	0	0,00	0	0,00	0	0,00	10	2,07	0	0,00	484
USF Dr. Carlos Roberto Surian (Nova Catanduva equipe I)	415	91,61	2	0,44	14	3,09	0	0,00	19	4,19	0	0,00	0	0,00	0	0,00	3	0,66	0	0,00	453
USF Dr. Carlos Roberto Surian (Nova Catanduva equipe II)	454	91,90	1	0,20	10	2,02	0	0,00	27	5,47	0	0,00	0	0,00	0	0,00	2	0,40	0	0,00	494
USF Dr. Carlos Roberto Surian (Nova Catanduva equipe III)	0	0,00	0	0,00	0	0,00	0	0,00	0	0,00	0	0,00	0	0,00	0	0,00	0	0,00	0	0,00	0

Fonte: Sistema MV, 2022. Acesso em: 02/12/2022.

A tabela 03 mostra o número de consultas dos médicos pediatras e ginecologistas tanto dos contratados do Mahatma, quanto os funcionários da prefeitura.

Tabela 03: Consultas por tipo de atendimento dos médicos especialista pediatra e ginecologista, no mês de novembro de 2022.

CONSULTAS POR TIPO DE ATENDIMENTO - MÉDICO PEDIATRA E GINECOLOGISTA															
CBO	UNIDADE DE SAÚDE	PROFISSIONAL	CONSULTA EM ATENÇÃO BÁSICA		CONSULTA EM ATENÇÃO ESPECIALIZADA		CONSULTA PUERICULTURA		AVALIAÇÃO DO CRESCIMENTO NA PUERICULTURA		AVALIAÇÃO DO CRESCIMENTO NA PUERICULTURA 15 DIAS		CONSULTA PRENATAL		TOTAL
			Nº	%	Nº	%	Nº	%	Nº	%	Nº	%	Nº	%	Nº
PEDIATRA	UBS Francisco Lopes Ladeira (Salles)	Pediatra Mahatma	33	47,83	0	0,00	4	5,80	12	17,39	1	1,45	0	0,0	50
		Pediatra SMS	13	18,84	0	0,00	0	0,00	6	8,70	0	0,00	0	0,0	19
		Total	46	66,67	0	0,00	4	5,80	18	26,09	1	1,45	0	0,00	69
	UBS Luis Carlos Figueiredo Malheiros (Central)	Pediatra Mahatma	26	57,78	0	0,00	0	0,00	7	15,56	0	0,00	0	0,00	33
		Pediatra SMS	10	22,22	0	0,00	0	0,00	2	4,44	0	0,00	0	0,00	12
		Total	36	80,00	0	0,00	0	0,00	9	20,00	0	0,00	0	0,00	45
	UBS Diomar José dos Santos (Glória)	Pediatra Mahatma	14	31,82	0	0,00	0	0,00	14	31,82	0	0,00	0	0,00	28
		Pediatra SMS	14	31,82	0	0,00	0	0,00	2	4,55	0	0,00	0	0,00	16
		Total	28	63,64	0	0,00	0	0,00	16	36,36	0	0,00	0	0,00	44
	UBS Vicente Bucchianeri (Vertoni)	Pediatra Mahatma	18	41,86	0	0,00	0	0,00	4	9,30	0	0,00	0	0,00	22
		Pediatra SMS	4	9,30	0	0,00	0	0,00	2	4,65	0	0,00	0	0,00	6
		Pediatra SMS	13	30,23	0	0,00	0	0,00	2	4,65	0	0,00	0	0,00	15
		Total	35	81,40	0	0,00	0	0,00	8	18,60	0	0,00	0	0,00	43
	UBS José Barrionuevo (Soto)	Pediatra Mahatma	7	10,00	0	0,00	0	0,00	9	12,86	0	0,00	0	0,00	16
		Pediatra SMS	24	34,29	0	0,00	0	0,00	6	8,57	0	0,00	0	0,00	30
Pediatra SMS		0	0,00	0	0,00	0	0,00	0	0,00	0	0,00	0	0,00	0	
Pediatra SMS		11	15,71	0	0,00	1	1,43	12	17,14	0	0,00	0	0,00	24	
Total		42	60,00	0	0,00	1	1,43	27	38,57	0	0,00	0	0,00	70	
CEM	Pediatra Mahatma	0	0,00	11	100,00	0	0,00	0	0,00	0	0,00	0	0,00	11	
	TOTAL		187	66,31	11	3,90	5	1,77	78	27,66	1	0,35	0	0,00	282
CBO	UNIDADE DE SAÚDE	PROFISSIONAL	CONSULTA EM ATENÇÃO BÁSICA		CONSULTA EM ATENÇÃO ESPECIALIZADA		CONSULTA PUERICULTURA		AVALIAÇÃO DO CRESCIMENTO NA PUERICULTURA		AVALIAÇÃO DO CRESCIMENTO NA PUERICULTURA 15 DIAS		CONSULTA PRENATAL		TOTAL
			Nº	%	Nº	%	Nº	%	Nº	%	Nº	%	Nº	%	Nº
GINECOLOGISTA	UBS Francisco Lopes Ladeira (Salles)	Ginecologista Mahatma	27	58,70	0	0,00	0	0,00	0	0,00	0	0,00	11	23,91	38
		Ginecologista SMS	8	17,39	0	0,00	0	0,00	0	0,00	0	0,00	0	0,00	8
		Total	35	76,09	0	0,00	0	0,00	0	0,00	0	0,00	11	23,91	46

	UBS Luis Carlos Figueiredo Malheiros (Central)	Ginecologista Mahatma	49	72,06	0	0,00	0	0,00	0	0,00	0	0,00	19	27,94	68		
		Ginecologista SMS	0	0,00	0	0,00	0	0,00	0	0,00	0	0,00	0	0,00	0		
		Total	49	72,06	0	0,00	0	0,00	0	0,00	0	0,00	0	0,00	19	27,94	68
	UBS Diomar José dos Santos (Glória)	Ginecologista Mahatma	16	88,89	0	0,00	0	0,00	0	0,00	0	0,00	0	0,00	2	11,11	18
		Ginecologista SMS	0	0,00	0	0,00	0	0,00	0	0,00	0	0,00	0	0,00	0	0,00	0
		Total	16	88,89	0	0,00	0	0,00	0	0,00	0	0,00	0	0,00	2	11,11	18
	UBS Vicente Bucchianeri (Vertoni)	Ginecologista Mahatma	23	33,33	0	0,00	0	0,00	0	0,00	0	0,00	0	0,00	6	8,70	29
		Ginecologista SMS	29	42,03	0	0,00	0	0,00	0	0,00	0	0,00	0	0,00	9	13,04	38
		Ginecologista SMS	1	1,45	0	0,00	0	0,00	0	0,00	0	0,00	0	0,00	1	1,45	2
		Total	53	76,81	0	0,00	0	0,00	0	0,00	0	0,00	0	0,00	16	23,19	69
	UBS José Barrionuevo (Soto)	Ginecologista Mahatma	30	30,30	0	0,00	0	0,00	0	0,00	0	0,00	0	0,00	5	5,05	35
		Ginecologista SMS	10	10,10	0	0,00	0	0,00	0	0,00	0	0,00	0	0,00	2	2,02	12
		Ginecologista SMS	0	0,00	0	0,00	0	0,00	0	0,00	0	0,00	0	0,00	0	0,00	0
		Ginecologista SMS	24	24,24	0	0,00	0	0,00	0	0,00	0	0,00	0	0,00	23	23,23	47
		Ginecologista SMS	5	5,05	0	0,00	0	0,00	0	0,00	0	0,00	0	0,00		0,00	5
		Total	69	69,70	0	0,00	0	0,00	0	0,00	0	0,00	0	0,00	30	30,30	99
	TOTAL			222	74,00	0	0,00	0	0,00	0	0,00	0	0,00	78	26,00	300	

Fonte: Sistema MV, 2022. Acesso em: 02/12/2022.

A tabela 04 mostra as consultas dos enfermeiros, por equipes de saúde e tipo de atendimentos, no mês de novembro de 2022.

Tabela 04: Consultas por tipo de atendimento dos enfermeiros, no mês de novembro de 2022.

UNIDADE DE SAÚDE	CONSULTAS POR TIPO DE ATENDIMENTO - ENFERMEIRO																
	CONSULTA DE PROFISSIONAIS DE NÍVEL SUPERIOR NA ATENÇÃO BÁSICA EXCETO MÉDICO		CONSULTA PUERICULTURA		AVALIAÇÃO DO CRESCIMENTO NA PUERICULTURA		AVALIAÇÃO DO CRESCIMENTO NA PUERICULTURA 15 DIAS		CONSULTA PRÉ-NATAL		CONSULTA PRÉ-NATAL DO PARCEIRO		CONSULTA PUERPERAL		CONSULTA DOMICILIAR NA ATENÇÃO BÁSICA		TOTAL
	Nº	%	Nº	%	Nº	%	Nº	%	Nº	%	Nº	%	Nº	%	Nº	%	Nº
TOTAL	8041	90,66	5	0,06	115	1,30	26	0,29	288	3,25	9	0,10	45	0,51	340	3,83	8869
USF Dr. Milton Maguollo (Bom Pastor)	293	90,15	0	0,00	4	1,23	0	0,00	12	3,69	0	0,00	5	1,54	11	3,38	325
USF Dr. Jose Ramiro Madeira (Euclides)	264	93,95	0	0,00	4	1,42	2	0,71	1	0,36	0	0,00	0	0,00	10	3,56	281
USF Dr. Sergio Banhos (Pachá)	330	88,95	2	0,54	10	2,70	2	0,54	10	2,70	0	0,00	3	0,81	14	3,77	371
USF Dr. Alcione Nasorri (Solo equipe I)	203	89,04	0	0,00	4	1,75	1	0,44	13	5,70	1	0,44	1	0,44	5	2,19	228
USF Dr. Alcione Nasorri (Solo equipe II)	233	95,49	0	0,00	5	2,05	0	0,00	3	1,23	0	0,00	1	0,41	2	0,82	244
USF Dr. Alcione Nasorri (Solo equipe III)	298	93,71	0	0,00	3	0,94	0	0,00	10	3,14	0	0,00	1	0,31	6	1,89	318
USF Dr. Napoleão Pellicano (Alpino I)	255	92,39	0	0,00	5	1,81	1	0,36	12	4,35	0	0,00	1	0,36	2	0,72	276
USF Dr. Napoleão Pellicano (Alpino II)	190	88,79	0	0,00	6	2,80	2	0,93	5	2,34	1	0,47	2	0,93	8	3,74	214
USF Dr. Olavo Barros (Monte Líbano)	172	81,90	0	0,00	11	5,24	0	0,00	15	7,14	0	0,00	3	1,43	9	4,29	210
USF Dra. Gesabel Clemente Marques de la Haba (Pedro Nechar)	187	86,57	1	0,46	3	1,39	4	1,85	3	1,39	1	0,46	3	1,39	14	6,48	216
USF Dr. Armindo Mastrocola (Santa Rosa)	191	89,67	0	0,00	5	2,35	0	0,00	11	5,16	0	0,00	0	0,00	6	2,82	213
UBS Dr. José Barrionuevo (Soto I)	135	84,38	0	0,00	1	0,63	2	1,25	13	8,13	0	0,00	3	1,88	6	3,75	160
UBS Dr. José Barrionuevo (Soto II)	147	89,63	0	0,00	1	0,61	1	0,61	7	4,27	0	0,00	2	1,22	6	3,66	164
UBS Dr. José Barrionuevo (Soto III)	122	93,13	0	0,00	0	0,00	0	0,00	2	1,53	0	0,00	2	1,53	5	3,82	131
UBS Enf. Diomar José dos Santos (Glória I)	242	95,28	0	0,00	0	0,00	0	0,00	7	2,76	0	0,00	2	0,79	3	1,18	254
UBS Enf. Diomar José dos Santos (Glória II)	196	91,16	0	0,00	0	0,00	0	0,00	9	4,19	1	0,47	0	0,00	9	4,19	215
USF Dr. Geraldo Mendonça Uchoa (Lunardelli)	174	89,23	1	0,51	3	1,54	3	1,54	10	5,13	0	0,00	1	0,51	3	1,54	195
USF Dr. Michel Curi (Nosso Teto equipe I)	181	92,82	0	0,00	2	1,03	0	0,00	7	3,59	0	0,00	0	0,00	5	2,56	195
USF Dr. Michel Curi (Nosso Teto equipe II)	220	94,02	0	0,00	2	0,85	0	0,00	11	4,70	0	0,00	0	0,00	1	0,43	234
UBS Dr. Francisco Lopes Ladeira (Salles)	123	89,78	0	0,00	2	1,46	1	0,73	9	6,57	0	0,00	0	0,00	2	1,46	137
UBS Dr. Vicente Buchianeri (Vertoni I)	143	74,09	0	0,00	0	0,00	1	0,52	5	2,59	0	0,00	1	0,52	43	22,28	193
UBS Dr. Vicente Buchianeri (Vertoni II)	166	70,64	0	0,00	0	0,00	0	0,00	6	2,55	0	0,00	0	0,00	63	26,81	235
UBS Dr. Luiz Carlos Figueiredo Malheiros (Central I)	249	95,40	0	0,00	0	0,00	0	0,00	7	2,68	0	0,00	0	0,00	5	1,92	261

UBS Dr. Luiz Carlos Figueiredo Malheiros (Central II)	285	97,27	0	0,00	0	0,00	1	0,34	6	2,05	0	0,00	1	0,34	0	0,00	293
USF Dr. Sergio da Costa Peres (Del Rey)	385	96,98	0	0,00	2	0,50	0	0,00	6	1,51	0	0,00	0	0,00	4	1,01	397
USF Dr. José Rocha (Gavioli equipe I)	297	97,38	0	0,00	2	0,66	1	0,33	3	0,98	0	0,00	1	0,33	1	0,33	305
USF Dr. José Rocha (Gavioli equipe II)	188	93,07	0	0,00	2	0,99	0	0,00	10	4,95	1	0,50	0	0,00	1	0,50	202
USF Dr. João Miguel Calil (Santo Antônio)	752	94,83	0	0,00	2	0,25	0	0,00	11	1,39	0	0,00	0	0,00	28	3,53	793
USF Dr. Carlos Eduardo Bauab (Theodoro)	300	92,88	1	0,31	0	0,00	0	0,00	3	0,93	0	0,00	0	0,00	19	5,88	323
USF Dra. Isabel Ettruri (Flamingo equipe I)	216	90,38	0	0,00	2	0,84	0	0,00	7	2,93	0	0,00	0	0,00	14	5,86	239
USF Dra. Isabel Ettruri (Flamingo equipe II)	165	92,18	0	0,00	3	1,68	0	0,00	1	0,56	0	0,00	0	0,00	10	5,59	179
USF Dr. José Pio Nogueira de Sá (Gabriel Hernandes)	103	83,06	0	0,00	6	4,84	0	0,00	14	11,29	0	0,00	0	0,00	1	0,81	124
USF Dr. Athos Procópio de Oliveira (Imperial)	303	90,45	0	0,00	6	1,79	4	1,19	8	2,39	2	0,60	7	2,09	5	1,49	335
USF Dr. Carlos Roberto Surian (Nova Catanduva equipe I)	168	82,76	0	0,00	10	4,93	0	0,00	11	5,42	2	0,99	2	0,99	10	4,93	203
USF Dr. Carlos Roberto Surian (Nova Catanduva equipe II)	165	80,10	0	0,00	9	4,37	0	0,00	20	9,71	0	0,00	3	1,46	9	4,37	206
USF Dr. Carlos Roberto Surian (Nova Catanduva equipe III)	0	0,00	0	0,00	0	0,00	0	0,00	0	0,00	0	0,00	0	0,00	0	0,00	0

Fonte: Sistema MV, 2022. Acesso em: 05/12/2022.

A tabela 05 mostra as consultas dos dentistas, por equipes de saúde e tipo de atendimento, no mês de novembro de 2022.

Tabela 05: Consultas por tipo de atendimento dos dentistas, no mês de novembro de 2022.

UNIDADE DE SAÚDE	CONSULTAS POR TIPO DE ATENDIMENTO - DENTISTAS								
	CONSULTA DE PROFISSIONAIS DE NÍVEL SUPERIOR NA ATENÇÃO BÁSICA EXCETO MÉDICO		ATENDIMENTO DE URGÊNCIA EM ATENÇÃO BÁSICA		CONSULTA DOMICILIAR NA ATENÇÃO BÁSICA		PRIMEIRA CONSULTA ODONTOLÓGICA PROGRAMÁTICA		TOTAL
	Nº	%	Nº	%	Nº	%	Nº	%	Nº
TOTAL	2056	62,44	410	12,45	90	2,73	737	22,38	3293
USF Dr. Milton Maguollo (Bom Pastor)	151	99,34	1	0,66	0	0,00	0	0,00	152
USF Dr. Jose Ramiro Madeira (Euclides)	135	94,41	6	4,20	1	0,70	1	0,70	143
USF Dr. Sergio Banhos (Pachá)	22	20,56	13	12,15	4	3,74	68	63,55	107
USF Dr. Alcione Nasorri (Solo equipe I)	84	95,45	0	0,00	4	4,55	0	0,00	88
USF Dr. Alcione Nasorri (Solo equipe II)	85	59,86	21	14,79	0	0,00	36	25,35	142
USF Dr. Alcione Nasorri (Solo equipe III)	54	56,84	19	20,00	2	2,11	20	21,05	95
USF Dr. Napoleão Pellicano (Alpino)	28	26,67	29	27,62	1	0,95	47	44,76	105

USF Dr. Olavo Barros (Monte Líbano)	63	58,33	20	18,52	1	0,93	24	22,22	108
USF Dra. Gesabel Clemente Marques de la Haba (Pedro Nechar)	94	88,68	0	0,00	12	11,32	0	0,00	106
USF Dr. Armindo Mastrocola (Santa Rosa)	58	51,33	24	21,24	2	1,77	29	25,66	113
UBS Dr. José Barrionuevo (Soto)	66	60,55	25	22,94	2	1,83	16	14,68	109
UBS Enf. Diomar José dos Santos (Glória)	128	76,65	13	7,78	6	3,59	20	11,98	167
USF Dr. Geraldo Mendonça Uchoa (Lunardelli)	41	41,00	13	13,00	8	8,00	38	38,00	100
USF Dr. Michel Curi (Nosso Teto equipe I)	88	68,75	17	13,28	2	1,56	21	16,41	128
USF Dr. Michel Curi (Nosso Teto equipe II)	38	41,76	9	9,89	3	3,30	41	45,05	91
UBS Dr. Francisco Lopes Ladeira (Salles)	85	72,03	6	5,08	0	0,00	27	22,88	118
UBS Dr. Vicente Buchianeri (Vertoni)	70	50,00	20	14,29	1	0,71	49	35,00	140
UBS Dr. Luiz Carlos Figueiredo Malheiros (Central)	58	47,54	15	12,30	2	1,64	47	38,52	122
USF Dr. Sergio da Costa Peres (Del Rey)	75	66,96	12	10,71	2	1,79	23	20,54	112
USF Dr. José Rocha (Gavioli equipe I)	66	62,26	12	11,32	0	0,00	28	26,42	106
USF Dr. José Rocha (Gavioli equipe II)	57	69,51	4	4,88	0	0,00	21	25,61	82
USF Dr. João Miguel Calil (Santo Antônio)	59	46,09	24	18,75	10	7,81	35	27,34	128
USF Dr. Carlos Eduardo Bauab (Theodoro)	44	55,00	5	6,25	8	10,00	23	28,75	80
USF Dra. Isabel Ettruri (Flamingo equipe I)	78	62,90	23	18,55	7	5,65	16	12,90	124
USF Dra. Isabel Ettruri (Flamingo equipe II)	61	63,54	3	3,13	4	4,17	28	29,17	96
USF Dr. José Pio Nogueira de Sá (Gabriel Hernandez)	77	82,80	1	1,08	0	0,00	15	16,13	93
USF Dr. Athos Procópio de Oliveira (Imperial)	91	87,50	6	5,77	2	1,92	5	4,81	104
USF Dr. Carlos Roberto Surian (Nova Catanduva equipe I)	45	36,89	41	33,61	6	4,92	30	24,59	122
USF Dr. Carlos Roberto Surian (Nova Catanduva equipe II)	55	49,11	28	25,00	0	0,00	29	25,89	112

Fonte: Sistema MV, 2022. Acesso em: 05/12/2022.

A tabela 06 mostra as consultas dos farmacêuticos, por unidades de saúde e tipo de atendimentos, no mês de novembro de 2022.

Tabela 06: Consultas por tipo de atendimento dos farmacêuticos, no mês de novembro de 2022.

UNIDADE DE SAÚDE	CONSULTAS POR TIPO DE ATENDIMENTO - FARMACÊUTICO				
	CONSULTA DE PROFISSIONAIS DE NÍVEL SUPERIOR NA ATENÇÃO BÁSICA EXCETO MÉDICO		CONSULTA DOMICILIAR NA ATENÇÃO BÁSICA		TOTAL
	Nº	%	Nº	%	Nº
TOTAL	828	97,41	22	2,59	850
USF Dr. Milton Maguollo (Bom Pastor)	41	100,00	0	0,00	41
USF Dr. Jose Ramiro Madeira (Euclides)	40	97,56	1	2,44	41
USF Dr. Sergio Banhos (Pachá)	35	97,22	1	2,78	36
USF Dr. Alcione Nasorri (Solo)	30	100,00	0	0,00	30
USF Dr. Napoleão Pellicano (Alpino)	30	83,33	6	16,67	36
USF Dr. Olavo Barros (Monte Líbano)*	42	100,00	0	0,00	42
USF Dra. Gesabel Clemente Marques de la Haba (Pedro Nechar)	37	100,00	0	0,00	37
USF Dr. Armindo Mastrocola (Santa Rosa)	13	86,67	2	13,33	15
UBS Dr. José Barrionuevo (Soto)	41	100,00	0	0,00	41
UBS Enf. Diomar José dos Santos (Glória)	33	100,00	0	0,00	33
USF Dr. Geraldo Mendonça Uchoa (Lunardelli)	38	97,44	1	2,56	39
USF Dr. Michel Curi (Nosso Teto)	39	92,86	3	7,14	42
UBS Dr. Francisco Lopes Ladeira (Salles)	23	100,00	0	0,00	23
UBS Dr. Vicente Buchianeri (Vertoni)	33	100,00	0	0,00	33
UBS Dr. Luiz Carlos Figueiredo Malheiros (Central)	36	90,00	4	10,00	40
USF Dr. Sergio da Costa Peres (Del Rey)	41	100,00	0	0,00	41
USF Dr. José Rocha (Gavioli)	29	100,00	0	0,00	29
USF Dr. João Miguel Calil (Santo Antônio)	53	100,00	0	0,00	53
USF Dr. Carlos Eduardo Bauab (Theodoro)	39	100,00	0	0,00	39
USF Dra. Isabel Etruri (Flamingo)	41	100,00	0	0,00	41
USF Dr. José Pio Nogueira de Sá (Gabriel Hernandez)	41	100,00	0	0,00	41
USF Dr. Athos Procópio de Oliveira (Imperial)	34	100,00	0	0,00	34
USF Dr. Carlos Roberto Surian (Nova Catanduva)	39	90,70	4	9,30	43

Fonte: Sistema MV, 2022. Acesso em: 05/12/2022.

Atualmente existe o acesso avançado em todas as USF, mas até o momento não existe nas UBS tradicionais do município, que são 5: UBS Central, Salles, Soto, Glória e Vertoni. O acesso avançado busca ampliar o acesso dos usuários ao sistema de saúde e diminuir o absenteísmo, através de consultas que são realizadas no mesmo dia em que o usuário procura a unidade, ou em até 48 horas. Sendo assim, não há mais a necessidade de agendamentos, exceto para os de cuidado continuado, como consultas de pré-natal, puericultura, hipertensão e diabetes.

A tabela 07 mostra a demanda imediata e agendada das equipes de atenção básica. Entende-se que com o acesso avançado as consultas de demanda imediata ou espontânea sejam bem maiores que as agendadas, que só acontecem agora em alguns casos como os listados anteriormente.

As equipes atualmente utilizam o sistema MV para lançar suas produções. Nesse sistema não é possível gerar relatório de consultas agendadas, porém recentemente foi adicionado um filtro de DI (Demanda Imediata), que mostra as consultas marcadas como demanda imediata e as não marcadas, sendo assim as que não foram marcadas como DI são consideradas como agendadas.

As equipes precisam lembrar de marcar a opção DI quando abrir uma consulta de demanda espontânea, pois só assim teremos o valor real de quantas pessoas são de demanda imediata e não de demanda agendada. Caso a equipe esqueça de marcar essa opção, não será possível saber os valores reais de demanda espontânea e agendada e saber como está indo o acesso avançado. Por isso é importante reforçar que toda vez que a consulta for de demanda espontânea, marcar a opção DI. Nas UBS tradicionais os números são baixos porque não existe o acesso avançado.

Tabela 07: Consultas totais, demanda imediata e agendada, por profissional de saúde, no mês de novembro de 2022.

DEMANDA IMEDIATA E AGENDADA - NOVEMBRO 2022							
UNIDADES	EQUIPES	CBO	TOTAL DE CONSULTAS	CONSULTAS MARCADAS COMO DEMANDA IMEDIATA (DI)	CONSULTAS NÃO MARCADAS COMO DEMANDA IMEDIATA (AGENDADO)	DI %	AGENDADOS %
BOM PASTOR	EQUIPE 1	MÉDICO GENERALISTA	491	454	37	92,46	7,54
		ENFERMEIRO	325	283	42	87,08	12,92
		FARMACÊUTICO	41	14	27	34,15	65,85
		TOTAL EQUIPE 1	857	751	106	87,63	12,37
EUCLIDES	EQUIPE 1	MÉDICO GENERALISTA	463	377	86	81,43	18,57
		ENFERMEIRO	281	199	82	70,82	29,18
		FARMACÊUTICO	41	23	18	56,10	43,90

		TOTAL EQUIPE 1	785	599	186	76,31	23,69	
PACHÁ	EQUIPE 1	MÉDICO GENERALISTA	482	448	34	92,95	7,05	
		ENFERMEIRO	371	315	56	84,91	15,09	
		FARMACÊUTICO	36	15	21	41,67	58,33	
		TOTAL EQUIPE 1	889	778	111	87,51	12,49	
SOLO	EQUIPE 1	MÉDICO GENERALISTA	479	429	50	89,56	10,44	
		ENFERMEIRO	228	196	32	85,96	14,04	
		TOTAL EQUIPE 1	707	625	82	88,40	11,60	
	EQUIPE 2	MÉDICO GENERALISTA	483	445	38	92,13	7,87	
		ENFERMEIRO	244	222	22	90,98	9,02	
		TOTAL EQUIPE 2	727	667	60	91,75	8,25	
	EQUIPE 3	MÉDICO GENERALISTA	462	418	44	90,48	9,52	
		ENFERMEIRO	318	288	30	90,57	9,43	
		TOTAL EQUIPE 3	780	706	74	90,51	9,49	
	OUTROS PROFISSIONAIS	FARMACÊUTICO	30	30	0	100,00	0,00	
	TOTAL UNIDADE			2244	2028	216	90,37	9,63
	ALPINO	EQUIPE 1	MÉDICO GENERALISTA	574	543	31	94,60	5,40
			ENFERMEIRO	276	243	33	88,04	11,96
TOTAL EQUIPE 1			850	786	64	92,47	7,53	
EQUIPE 2		MÉDICO GENERALISTA	357	338	19	94,68	5,32	
		ENFERMEIRO	214	176	38	82,24	17,76	
		TOTAL EQUIPE 2	571	514	57	90,02	9,98	
OUTROS PROFISSIONAIS		FARMACÊUTICO	36	8	28	22,22	77,78	
TOTAL UNIDADE			1457	1308	149	89,77	10,23	
MONTE LÍBANO		EQUIPE 1	MÉDICO GENERALISTA	711	711	0	100,00	0,00
	ENFERMEIRO		210	210	0	100,00	0,00	
	FARMACÊUTICO		42	3	39	7,14	92,86	
	TOTAL EQUIPE 1		963	924	39	95,95	4,05	
PEDRO NECHAR	EQUIPE 1	MÉDICO GENERALISTA	374	334	40	89,30	10,70	
		ENFERMEIRO	216	146	70	67,59	32,41	
		FARMACÊUTICO	37	12	25	32,43	67,57	

		TOTAL EQUIPE 1	627	492	135	78,47	21,53
SANTA ROSA	EQUIPE 1	MÉDICO GENERALISTA	545	507	38	93,03	6,97
		ENFERMEIRO	213	190	23	89,20	10,80
		FARMACÊUTICO	15	3	12	20,00	80,00
		TOTAL EQUIPE 1	773	700	73	90,56	9,44
SOTO	EQUIPE 1	MÉDICO GENERALISTA	348	82	266	23,56	76,44
		ENFERMEIRO	160	74	86	46,25	53,75
		TOTAL EQUIPE 1	508	156	352	30,71	69,29
	EQUIPE 2	MÉDICO GENERALISTA	343	130	213	37,90	62,10
		ENFERMEIRO	164	39	125	23,78	76,22
		TOTAL EQUIPE 2	507	169	338	33,33	66,67
	EQUIPE 3	MÉDICO GENERALISTA	295	68	227	23,05	76,95
		ENFERMEIRO	131	48	83	36,64	63,36
		TOTAL EQUIPE 3	426	116	310	27,23	72,77
	OUTROS PROFISSIONAIS	FARMACÊUTICO	41	41	0	100,00	0,00
		MÉDICO PEDIATRA	16	0	16	0,00	100,00
		MÉDICO GINECOLOGISTA	35	0	35	0,00	100,00
	TOTAL UNIDADE			1533	482	1051	31,44
GLÓRIA	EQUIPE 1	MÉDICO GENERALISTA	398	11	387	2,76	97,24
		ENFERMEIRO	254	44	210	17,32	82,68
		TOTAL EQUIPE 1	652	55	597	8,44	91,56
	EQUIPE 2	MÉDICO GENERALISTA	372	61	311	16,40	83,60
		ENFERMEIRO	215	0	215	0,00	100,00
		TOTAL EQUIPE 2	587	61	526	10,39	89,61
	OUTROS PROFISSIONAIS	FARMACÊUTICO	33	13	20	39,39	60,61
		MÉDICO PEDIATRA	28	0	28	0,00	100,00
		MÉDICO GINECOLOGISTA	18	0	18	0,00	100,00
	TOTAL UNIDADE			1318	129	1189	9,79
LUNARDELLI	EQUIPE 1	MÉDICO GENERALISTA	637	573	64	89,95	10,05
		ENFERMEIRO	195	150	45	76,92	23,08
		FARMACÊUTICO	39	20	19	51,28	48,72
		TOTAL EQUIPE 1	871	743	128	85,30	14,70
NOSSO TETO	EQUIPE 1	MÉDICO GENERALISTA	444	390	54	87,84	12,16

		ENFERMEIRO	195	175	20	89,74	10,26
		TOTAL EQUIPE 1	639	565	74	88,42	11,58
	EQUIPE 2	MÉDICO GENERALISTA	426	379	47	88,97	11,03
		ENFERMEIRO	234	218	16	93,16	6,84
		TOTAL EQUIPE 2	660	597	63	90,45	9,55
	OUTROS PROFISSIONAIS	FARMACÊUTICO	42	24	18	57,14	42,86
TOTAL UNIDADE		1341	1186	155	88,44	11,56	
SALLES	EQUIPE 1	MÉDICO GENERALISTA 1	214	28	186	13,08	86,92
		MÉDICO GENERALISTA 2	441	113	328	25,62	74,38
		MÉDICO PEDIATRA	50	1	49	2,00	98,00
		MÉDICO GINECOLOGISTA	38	1	37	2,63	97,37
		ENFERMEIRO	137	64	73	46,72	53,28
		FARMACÊUTICO	23	14	9	60,87	39,13
		TOTAL EQUIPE 1	903	221	682	24,47	75,53
VERTONI	EQUIPE 1	MÉDICO GENERALISTA	351	61	290	17,38	82,62
		ENFERMEIRO	193	26	167	13,47	86,53
		TOTAL EQUIPE 1	544	87	457	15,99	84,01
	EQUIPE 2	MÉDICO GENERALISTA	332	47	285	14,16	85,84
		ENFERMEIRO	235	40	195	17,02	82,98
		TOTAL EQUIPE 2	567	87	480	15,34	84,66
	OUTROS PROFISSIONAIS	FARMACÊUTICO	33	4	29	12,12	87,88
		MÉDICO PEDIATRA	22	1	21	4,55	95,45
		MÉDICO GINECOLOGISTA	29	1	28	3,45	96,55
	TOTAL UNIDADE	1195	180	1015	15,06	84,94	
CENTRAL	EQUIPE 1	MÉDICO GENERALISTA	391	130	261	33,25	66,75
		ENFERMEIRO	261	69	192	26,44	73,56
		TOTAL EQUIPE 1	652	199	453	30,52	69,48
	EQUIPE 2	MÉDICO GENERALISTA	455	162	293	35,60	64,40
		ENFERMEIRO	293	245	48	83,62	16,38
		TOTAL EQUIPE 2	748	407	341	54,41	45,59
	OUTROS PROFISSIONAIS	FARMACÊUTICO	40	20	20	50,00	50,00
		MÉDICO PEDIATRA	33	0	33	0,00	100,00

		MÉDICO GINECOLOGISTA	68	1	67	1,47	98,53
		TOTAL UNIDADE	1541	627	914	40,69	59,31
DEL REY	EQUIPE 1	MÉDICO GENERALISTA	458	370	88	80,79	19,21
		ENFERMEIRO	397	375	22	94,46	5,54
		FARMACÊUTICO	41	18	23	43,90	56,10
		TOTAL EQUIPE 1	896	763	133	85,16	14,84
GAVIOLI	EQUIPE 1	MÉDICO GENERALISTA	488	441	47	90,37	9,63
		ENFERMEIRO	305	278	27	91,15	8,85
		TOTAL EQUIPE 1	793	719	74	90,67	9,33
	EQUIPE 2	MÉDICO GENERALISTA	366	337	29	92,08	7,92
		ENFERMEIRO	202	174	28	86,14	13,86
		TOTAL EQUIPE 2	568	511	57	89,96	10,04
	OUTROS PROFISSIONAIS	FARMACÊUTICO	29	29	0	100,00	0,00
TOTAL UNIDADE	1390	1259	131	90,58	9,42		
SANTO ANTÔNIO	EQUIPE 1	MÉDICO GENERALISTA	588	527	61	89,63	10,37
		ENFERMEIRO	793	725	68	91,42	8,58
		FARMACÊUTICO	53	18	35	33,96	66,04
		TOTAL EQUIPE 1	1434	1270	164	88,56	11,44
THEODORO	EQUIPE 1	MÉDICO GENERALISTA	398	344	54	86,43	13,57
		ENFERMEIRO	323	231	92	71,52	28,48
		FARMACÊUTICO	39	2	37	5,13	94,87
		TOTAL EQUIPE 1	760	577	183	75,92	24,08
FLAMINGO	EQUIPE 1	MÉDICO GENERALISTA	643	594	49	92,38	7,62
		ENFERMEIRO	239	168	71	70,29	29,71
		TOTAL EQUIPE 1	882	762	120	86,39	13,61
	EQUIPE 2	MÉDICO GENERALISTA	360	331	29	91,94	8,06
		ENFERMEIRO	179	152	27	84,92	15,08
		TOTAL EQUIPE 2	539	483	56	89,61	10,39
	OUTROS PROFISSIONAIS	FARMACÊUTICO	41	8	33	19,51	80,49
TOTAL UNIDADE	1462	1253	209	85,70	14,30		
GABRIEL HERNANDES	EQUIPE 1	MÉDICO GENERALISTA	415	398	17	95,90	4,10

		ENFERMEIRO	124	103	21	83,06	16,94
		FARMACÊUTICO	41	9	32	21,95	78,05
		TOTAL EQUIPE 1	580	510	70	87,93	12,07
IMPERIAL	EQUIPE 1	MÉDICO GENERALISTA	484	377	107	77,89	22,11
		ENFERMEIRO	335	271	64	80,90	19,10
		FARMACÊUTICO	34	0	34	0,00	100,00
		TOTAL EQUIPE 1	853	648	205	75,97	24,03
NOVA CATANDUVA	EQUIPE 1	MÉDICO GENERALISTA	453	405	48	89,40	10,60
		ENFERMEIRO	203	153	50	75,37	24,63
		TOTAL EQUIPE 1	656	558	98	85,06	14,94
	EQUIPE 2	MÉDICO GENERALISTA	494	443	51	89,68	10,32
		ENFERMEIRO	206	172	34	83,50	16,50
		TOTAL EQUIPE 2	700	615	85	87,86	12,14
	EQUIPE 3	MÉDICO GENERALISTA	0	0	0	0,00	0,00
		ENFERMEIRO	0	0	0	0,00	0,00
		TOTAL EQUIPE 3	0	0	0	0,00	0,00
	OUTROS PROFISSIONAIS	FARMACÊUTICO	43	27	16	62,79	37,21
TOTAL UNIDADE			1399	1200	199	85,78	14,22

Fonte: Sistema MV, 2022. Acesso em: 05/12/2022.

Na tabela 08 encontra-se o número de reuniões de matriciamento do NASF. A meta é de 20 reuniões por mês por cada NASF, totalizando 100 reuniões somando os 5 NASF. O mínimo a ser atingido é de 85% da meta, ou seja, 17 reuniões. No mês de janeiro as reuniões de matriciamento foram suspensas.

Tabela 08: Número de reuniões de matriciamento do NASF, por mês, no ano de 2022.

NÚCLEO DE APOIO À SAÚDE DA FAMÍLIA														
UNIDADE	Número de Reuniões de Matriciamento													
	META	Janeiro	Fevereiro	Março	Abril	Mai	Junho	Julho	Agosto	Setembro	Outubro	Novembro	Dezembro	TOTAL
		Nº	Nº	Nº	Nº	Nº	Nº	Nº	Nº	Nº	Nº	Nº	Nº	Nº
NASF 1	20	10	4	24	20	22	23	23	25	17	22	14		204
NASF 2	20	20	18	31	25	31	21	28	25	25	19	23		256
NASF 3	20	3	0	19	14	22	17	19	27	26	27	26		200
NASF 4	20	0	1	27	22	22	21	28	25	27	22	20		215
NASF 5	20	2	3	20	14	21	14	16	27	26	21	17		186
TOTAL	100	35	26	121	95	118	96	114	129	121	111	100		1061

Fonte: Sistema MV, 2022. Acesso em: 05/12/2022.

As tabelas 09 a 13 mostram a produção dos NASF por número de consultas individuais realizadas, consultas domiciliares, consultas compartilhadas, reuniões e atividades em grupo.

Tabela 09: Produção do NASF 1, por mês, no ano de 2022. FALTA A PRODUÇÃO DA TO NO MÊS DE SETEMBRO.

Produção NASF GERAL (NASF 1)	Meta/ Mês	Janeiro	Fevereiro	Março	Abril	Mai	Junho	Julho	Agosto	Setembro	Outubro	Novembro	Dezembro	TOTAL
Número de consultas individuais realizadas	289	372	376	489	446	423	400	449	470	578	554	385		4942
Número de consultas domiciliares realizadas	69	140	127	156	96	105	99	91	92	90	117	18		1131
Número de consultas compartilhadas realizadas	69	45	42	57	56	56	23	21	22	37	22	21		402
Número de reuniões realizadas (matriciamento, equipe, intersetorial, treinamentos)	-	41	15	168	165	134	145	156	185	132	115	89		1342
Atividade em grupo	46	58	68	84	55	62	72	47	58	56	52	31		643
TOTAL	473	656	628	954	818	780	739	764	827	893	860	544		8463

Fonte: Dados enviados pela equipe do NASF 1, 2022. Acesso em:20/12/2022.

Tabela 10: Produção do NASF 2, por mês, no ano de 2022. FALTA PRODUÇÃO FONDO NO MÊS DE SETEMBRO.

Produção NASF GERAL (NASF 2)	Meta/ Mês	Janeiro	Fevereiro	Março	Abril	Mai	Junho	Julho	Agosto	Setembro	Outubro	Novembro	Dezembro	TOTAL
Número de consultas individuais realizadas	289	209	229	186	227	268	262	272	192	231	296	270		2370
Número de consultas domiciliares realizadas	69	69	83	45	137	77	62	103	74	92	100	82		821
Número de consultas compartilhadas realizadas	69	16	17	23	14	12	21	15	13	8	7	8		139
Número de reuniões realizadas (matriciamento, equipe, intersetorial, treinamentos)	-	85	115	120	137	167	161	166	152	135	150	120		1342
Atividade em grupo	46	26	39	34	67	70	79	42	53	58	54	54		534
TOTAL	473	405	483	408	582	594	585	598	484	524	607	534		5206

Fonte: Dados enviados pela equipe do NASF 2, 2022. Acesso em: 20/12/2022.

Tabela 11: Produção do NASF 3, por mês, no ano de 2022.

Produção NASF GERAL (NASF 3)	Meta/ Mês	Janeiro	Fevereiro	Março	Abril	Mai	Junho	Julho	Agosto	Setembro	Outubro	Novembro	Dezembro	TOTAL
Número de consultas individuais realizadas	239	263	261	264	275	357	157	260	411	479	448	554		3205
Número de consultas domiciliares realizadas	57	121	123	109	83	103	67	94	62	76	70	55		760
Número de consultas compartilhadas realizadas	57	9	1	13	7	9	8	1	23	2	9	8		76
Número de reuniões realizadas (matriciamento, equipe, intersetorial, treinamentos)	-	14	4	131	96	109	77	167	197	182	183	149		1011
Atividade em grupo	38	2	0	13	19	38	28	22	104	98	76	99		464
TOTAL	391	409	389	530	480	616	337	544	797	837	786	865	0	5516

Fonte: Dados enviados pela equipe do NASF 3, 2022. Acesso em: 20/12/2022.

Tabela 12: Produção do NASF 4, por mês, no ano de 2022.

Produção NASF GERAL (NASF 4)	Meta/ Mês	Janeiro	Fevereiro	Março	Abril	Mai	Junho	Julho	Agosto	Setembro	Outubro	Novembro	Dezembro	TOTAL
Número de consultas individuais realizadas	239	171	191	220	283	343	315	167	254	337	297	369		2664
Número de consultas domiciliares realizadas	57	60	83	38	85	73	64	62	140	185	125	129		959
Número de consultas compartilhadas realizadas	57	16	7	3	8	10	9	2	6	10	2	2		67
Número de reuniões realizadas (matriciamento, equipe, intersetorial, treinamentos)	-	7	7	102	107	134	140	68	137	151	119	113		978
Atividade em grupo	38	18	6	29	42	68	62	11	53	110	58	43		458
TOTAL	391	272	294	392	525	628	590	310	590	793	601	656		5126

Fonte: Dados enviados pela equipe do NASF 4, 2022. Acesso em:20/12/2022.

Tabela 13: Produção do NASF 5, por mês, no ano de 2022.

Produção NASF GERAL (NASF 5)	Meta/ Mês	Janeiro	Fevereiro	Março	Abril	Mai	Junho	Julho	Agosto	Setembro	Outubro	Novembro	Dezembro	TOTAL
Número de consultas individuais realizadas	289	379	361	435	331	387	297	415	357	356	269	427		3248
Número de consultas domiciliares realizadas	69	161	90	133	158	134	64	80	73	78	78	79		837
Número de consultas compartilhadas realizadas	69	7	12	6	10	11	12	6	2	13	16	7		86
Número de reuniões realizadas (matriciamento, equipe, intersetorial, treinamentos)	-	21	5	121	117	139	118	103	121	134	112	128		881
Atividade em grupo	46	30	17	40	39	35	23	17	28	45	24	56		275
TOTAL	473	598	485	735	655	706	514	621	581	626	499	697		5327

Fonte: Dados enviados pela equipe do NASF 5, 2022. Acesso em: 20/12/2022.

A tabela 14 mostra a produção dos agentes comunitários de saúde, o número de famílias cadastradas, número de visitas periódicas e percentual, o número de visitas de acompanhamento, número de visitas realizadas, número de visitas ausentes e recusadas e o total de visitas do mês de novembro. A meta é de 70% de visitas periódicas realizadas.

Tabela 14: Produção dos Agentes Comunitários de saúde, no mês de novembro de 2022.

Produção Agente Comunitário de Saúde – NOVEMBRO 2022								
UNIDADE DE SAÚDE	Número de famílias cadastradas	Visitas realizadas				Número de visitas recusadas	Número de visitas ausentes	Total de visitas (realizadas + recusadas + ausentes)
		Número de visitas periódicas	% de Visitas periódicas	Número visitas de acompanhamento	Número de visitas realizadas			
TOTAL	24616	12075	49,1	2233	14308	19	7156	21483
USF Milton Maguollo (Bom Pastor)	984	331	33,6	149	480	0	746	1226
USF Jose Ramiro Madeira (Euclides)	1129	510	45,2	47	557	0	65	622
USF Sergio Banhos (Pachá)	1045	341	32,6	218	559	0	100	659
USF Alcione Nassori (Solo I)	907	629	69,3	1	630	1	237	868
USF Alcione Nassori (Solo II)	776	570	73,5	115	685	0	237	922
USF Alcione Nassori (Solo III)	868	639	73,6	82	721	0	283	1004
USF Napoleão Pellicano (Alpino I)	769	793	103,1	133	926	0	340	1266
USF Napoleão Pellicano (Alpino II)	692	515	74,4	77	592	0	189	781
USF Olavo Barros (Monte Líbano)	1208	603	49,9	224	827	0	418	1245
USF Gesabel Clemente Marques de la Habla (Pedro Nechar)	880	493	56,0	-1	492	3	685	1180
USF Armindo Mastrocola (Santa Rosa)	1079	735	68,1	118	853	3	98	954
USF Geraldo Mendonça Uchoa (Lunardelli)	1164	603	51,8	61	664	3	393	1060
USF Michel Curi (Nosso Teto I)	1029	501	48,7	188	689	5	350	1044
USF Michel Curi (Nosso Teto II)	942	435	46,2	144	579	3	486	1068
USF Sergio da Costa Perez (Del Rey)	1385	441	31,8	446	887	0	178	1065
USF Jose Rocha (Gavioli I)	1064	236	22,2	40	276	0	145	421
USF Jose Rocha (Gavioli II)	1211	415	34,3	-73	342	0	395	737
USF Joao Miguel Calil (Santo Antonio)	1253	362	28,9	78	440	0	193	633
USF Carlos Eduardo Bauab (Theodoro)	1029	508	49,4	-134	374	0	334	708
USF Isabel Etturi (Flamingo I)	969	461	47,6	57	518	0	182	700
USF Isabel Etturi (Flamingo II)	931	428	46,0	146	574	0	58	632
USF Jose Pio Nogueira de Sá (Gabriel Hernandes)	602	368	61,1	14	382	1	68	451
USF Athos Procópio de Oliveira (Imperial)	935	588	62,9	24	612	0	259	871
USF Carlos Roberto Surian (Nova Catanduva I)	798	298	37,3	50	348	0	408	756
USF Carlos Roberto Surian (Nova Catanduva II)	967	272	28,1	29	301	0	309	610

Fonte: Sistema MV, 2022. Acesso em: 01/12/2022.

Um dos critérios do Programa Previne Brasil é a capitação ponderada, do qual fazem a população cadastrada nas Equipes de Saúde da Família (ESF) e equipes de Atenção Primária (EAP), a vulnerabilidade socioeconômica (pessoas cadastradas no Programa Bolsa Família, Benefício de Prestação Continuada e Benefício previdenciário de até 2 salários mínimos), o perfil demográfico (pessoas cadastradas nas equipes com idade até 5 anos e acima de 65 anos) e a classificação geográfica (município urbano, intermediário adjacente, rural adjacente, intermediário remoto, rural remoto). Afim de acompanhar o número de cadastros para atender parte desse critério, a tabela 15 mostra o número de pessoas previstas pelas equipes de saúde e o número de pessoas que estão cadastradas no sistema MV, bem como o percentual para saber se o número de pessoas cadastradas está próximo do que foi previsto pelas equipes. A tabela 15 também mostra o número de pessoas cadastradas no sistema E-gestor para comparação.

Tabela 15: Cadastro das Unidades de Saúde, no mês de novembro de 2022.

CADASTROS - NOVEMBRO 2022								
Distrito	Unidades de Saúde	Equipes	INE	Habilitação	Nº de pessoas previstas (NOVEMBRO/2022)	Número de pessoas cadastradas (MV)		Número de pessoas cadastradas (E-GESTOR) OUT/2022
						Nº	%	
D1	USF DR MILTON MAGUOLLO - BOM PASTOR	ESF BOM PASTOR	0000324949	SIM	3217	3231	100,44	3317
	USF DR JOSE RAMIRO MADEIRA - CONJUNTO EUCLIDES	ESF CONJ.EUCLIDES	0000325023	SIM	3130	3137	100,22	3676
	USF DR SERGIO BANHOS - RESIDENCIAL ANUAR PACHA	ESF PACHA I	0000325104	SIM	3387	3808	112,43	3853
	USF DR ALCIONE NASORRI - SOLO SAGRADO	ESF SOLO 1 A	0000324892	SIM	2796	3125	111,77	3079
	USF DR ALCIONE NASORRI - SOLO SAGRADO	ESF SOLO SAGRADO 2	0000324876	SIM	3080	3078	99,94	3055
	USF DR ALCIONE NASORRI - SOLO SAGRADO	ESF SOLO SAGRADO 3	0001664565	SIM	3097	3131	101,10	2957
D2	USF DR NAPOLEAO PELLICANO - JARDIM ALPINO	ESF JARDIM ALPINO I	0000324914	SIM	2251	2705	120,17	3795
	USF DR NAPOLEAO PELLICANO - JARDIM ALPINO	ESF JARDIM ALPINO II	2223716	NÃO	2190	2164	98,81	871
	USF DR OLAVO BARROS - MONTE LIBANO	ESF MONTE LIBANO	0000325090	SIM		4281	#DIV/0!	4303

	USF DRA GESABEL CLEMENTE MARQUES DE LA HABA - PEDRO NECHAR	ESF PEDRO NECHAR	0000325066	SIM	2672	2525	94,50	2518
	USF DR ARMINDO MASTROCOLA - SANTA ROSA	ESF SANTA ROSA	0000325031	SIM	2889	3154	109,17	3440
	UBS DR JOSE BARRIONUEVO RODRIGUES - VILA SOTO	EAP VILA SOTTO I	0001589563	SIM	8674	1350	15,56	3145
	UBS DR JOSE BARRIONUEVO RODRIGUES - VILA SOTO	EAP VILA SOTTO II	0002053896	SIM		1387	15,99	2552
	UBS DR JOSE BARRIONUEVO RODRIGUES - VILA SOTO	EAP VILA SOTTO III	0002053934	NÃO		1274	14,69	1768
D3	UBS ENFERMEIRO DIOMAR JOSE DOS SANTOS - GLORIA III	EAP PQ GLORIA I	0001617257	NÃO	6582	2879	43,74	2529
	UBS ENFERMEIRO DIOMAR JOSE DOS SANTOS - GLORIA III	EAP PQ GLORIA II	0002053810	SIM		3009	45,72	3310
	USF DR GERALDO MENDONCA UCHOA - VILA LUNARDELLI	ESF VILA LUNARDELLI	0000325015	SIM	3045	3370	110,67	3748
	USF DR MICHEL CURI - NOSSO TETO	ESF NOSSO TETO I	0000325007	SIM	3150	3077	97,68	3154
	USF DR MICHEL CURI - NOSSO TETO	ESF NOSSO TETO II	0001568477	SIM	2893	3232	111,72	3106
	UBS DR FRANCISCO LOPES LADEIRA - JD SALLES	EAP JARDIM SALES	1589547	SIM	3003	3635	121,05	4697
	UBS DR VICENTE BUCHIANERI - JARDIM VERTONI	EAP JARDIM VERTONI EQUIPE I	0001589555	SIM	6765	2218	32,79	4124
UBS DR VICENTE BUCHIANERI - JARDIM VERTONI	EAP VERTONI EQUIPE II	0002053802	NÃO	2668		39,44	1539	
D4	UBS DR LUIZ CARLOS FIGUEIREDO MALHEIROS - CENTRAL	EAP CENTRAL EQUIPE I	0002053829	SIM	10850	1900	17,51	3538
	UBS DR LUIZ CARLOS FIGUEIREDO MALHEIROS - CENTRAL	EAP CENTRAL EQUIPE II	2191261	NÃO		1992	18,36	1614
	USF DR SERGIO DA COSTA PERES - JARDIM DEL REY	ESF JARDIM DEL REY	0000325082	SIM	4748	4221	88,90	4152
	USF DR JOSE ROCHA - JD GAVIOLI	ESF GAVIOLI I	0000324930	SIM	3200	3120	97,50	3276
	USF DR JOSE ROCHA - JD GAVIOLI	ESF DO GAVIOLI II	0000324981	SIM	2800	3510	125,36	3464
	USF DR JOAO MIGUEL CALIL - SANTO ANTONIO	ESF SANTO ANTONIO	0000325058	SIM	3176	3572	112,47	4003
	USF DR CARLOS EDUARDO BAUAB - THEODORO ROSA FILHO	ESF THEODORO ROSA FILHO	0000325074	SIM	3240	2984	92,10	3136

D5	USF DRA ISABEL ETTRURI - PARQUE FLAMINGO	ESF PARQUE FLAMINGO I	0000324973	SIM	2770	2696	97,33	3387
	USF DRA ISABEL ETTRURI - PARQUE FLAMINGO	ESF PARQUE FLAMINGO II	0000324965	SIM	2770	2801	101,12	2623
	USF DR JOSE PIO NOGUEIRA DE SA - GABRIEL HERNANDES	ESF GABRIEL HERNANDES	0000324957	SIM	1689	2033	120,37	2128
	USF DR ATHOS PROCOPIO DE OLIVEIRA - JD IMPERIAL	ESF JARDIM IMPERIAL	0000324922	SIM	2854	3279	114,89	3161
	USF DR CARLOS ROBERTO SURIAN - NOVA CATANDUVA	ESF NOVA CATANDUVA I - EQ. 01	0001586572	SIM	2650	2827	106,68	2875
	USF DR CARLOS ROBERTO SURIAN - NOVA CATANDUVA	ESF NOVA CATANDUVA I - EQ. 02	0001586904	SIM	3528	3184	90,25	3230
	UBS DR LUIZ CARLOS FIGUEIREDO MALHEIROS - CENTRAL	CONSULTORIO NA RUA EQUIPE I	0001638513	SIM	0	404	0	194
	TOTAL				107096	100961		109317

Fonte: Dados enviados pelas unidades, 2022. Acesso em: 16/12/2022. Sistema MV, 2022. Acesso em: 01/12/2022. Sistema E-gestor, 2022. Acesso em: 01/12/2022.

Na tabela 16 encontra-se o número de grupos de orientação, atividade educativa, prática corporal, realizados pelos profissionais musicoterapeuta, dançarino tradicional e popular e educador físico da Academia da Saúde do Alpino e Gavioli. A meta é de 20 grupos realizados por cada academia, totalizando 40 grupos ativos.

Tabela 16: Número de atividades realizadas pelas academias da saúde, por profissional, por mês, no ano de 2022.

ACADEMIA DA SAÚDE														
UNIDADE	Categoria Profissional	Produção realizada/mês												
		Janeiro	Fevereiro	Março	Abril	Maió	Junho	Julho	Agosto	Setembro	Outubro	Novembro	Dezembro	TOTAL
		Nº	Nº	Nº	Nº	Nº	Nº	Nº	Nº	Nº	Nº	Nº	Nº	Nº
Academia da Saúde (Alpino)	Musicoterapeuta	0	0	0	4	0	4	5	8	0	11	19		51
	Dançarino Tradicional e Popular	29	38	0	38	44	16	60	19	28	31	19		322
	Educador Físico	50	42	58	46	47	41	29	56	56	0	21		446
Academia da Saúde (Gavioli)	Musicoterapeuta	0	0	8	0	3	13	11	8	9	4	0		56
	Dançarino Tradicional e Popular	9	18	36	26	29	0	31	18	18	30	27		242
	Educador Físico	25	26	9	10	23	35	36	32	17	25	44		282
Total		113	124	111	124	146	109	172	141	128	101	130	0	1399

Fonte: Sistema MV, 2022. Acesso em: 02/12/2022.

A meta do consultório na rua é realizar pelo menos 1 de cada procedimento por mês, são esses os procedimentos: Reunião de matriciamento, atividades intersetoriais, atividades de educação em saúde, atividade realizada no período noturno, atendimento em grupo, mobilização social, reunião de planejamento e monitoramento de ações da equipe e os atendimentos. A produção do consultório na rua encontra-se na tabela 17.

Tabela 17: Produção do consultório na rua, por mês, no ano de 2022.

CONSULTÓRIO NA RUA																													
Categoria Profissional	Meta - Contrato de Gestão - Atividade educativa, orientação em grupo, prática corporal, atividade física em grupo.	PRODUÇÃO REALIZADA/MÊS																											
		JANEIRO		FEVEREIRO		MARÇO		ABRIL		MAIO		JUNHO		JULHO		AGOSTO		SETEMBRO		OUTUBRO		NOVEMBRO		DEZEMBRO		TOTAL			
		Procedimentos/Ações	META	Nº	%	Nº	%	Nº	%	Nº	%	Nº	%	Nº	%	Nº	%	Nº	%	Nº	%	Nº	%	Nº	%	Nº	%	Nº	
Médico Generalista/ Clínico	1. Matriciamento e Articulação do cuidado.	90%	8		4		5		5		6		7		6		2		6		5		4					58	
	2. Atividades e ações Intersetoriais		8		4		4		3		6		8		4		6		4		4		4					55	
Enfermeiro	3. Atividades de Educação em Saúde		2		1		2		1		0		2		2		3		3		3		3					22	
Psicólogo	4. Abordagem multiprofissional realizada em período noturno no mínimo 1 x ao mês.		2	100	2	100	3	100	2	100	2	85,7	3	100	2	100	4	100	1	100	1	100	2	100	2	100	0		24
Auxiliar de Enfermagem	5. Atendimento em Grupo		6		6		3		6		10		9		8		15		18		23		20					124	
Agente Social	6. Mobilização Social		2		2		2		4		5		4		2		5		6		3		2					37	
Assistente Social	7. Planejamento e monitoramento das ações da equipe		3		1		2		4		7		3		4		7		5		4		2					42	
	8- Atendimentos			38		17		73		82		76		89		68		63		88		97		91				782	
	TOTAL		69		37		94		107		112		125		96		105		131		140		128				1144		

Fonte: Sistema MV, 2022. Acesso em: 02/12/2022.

Na tabela 18 encontra-se a produção da Equipe Multiprofissional de Atenção Domiciliar – EMAD. A meta do EMAD é de 680 atendimentos por mês, e deve-se atingir pelo menos 85% dessa meta.

Tabela 18: Produção da Equipe Multiprofissional de atenção domiciliar, por profissional, por mês, no ano de 2022.

EQUIPE MULTIPROFISSIONAL DE ATENÇÃO DOMICILIAR - EMAD																														
Categoria Profissional	Meta - Contrato de Gestão		PRODUÇÃO MENSAL																											
			JANEIRO		FEVEREIRO		MARÇO		ABRIL		MAIO		JUNHO		JULHO		AGOSTO		SETEMBRO		OUTUBRO		NOVEMBRO		DEZEMBRO		TOTAL ANO			
	Nº mês	%	Nº	%	Nº	%	Nº	%	Nº	%	Nº	%	Nº	%	Nº	%	Nº	%	Nº	%	Nº	%	Nº	%	Nº	%	Nº	%		
Médico Generalista	680	85	92	*	88	*	103	*	91	*	116	*	89	*	122	*	113	*	121	*	103	*		*		*	1128	*		
Enfermeiro			72	*	80	*	89	*	71	*	88	*	83	*	93	*	80	*	105	*	67	*	59	*		*	887	*		
Técnico de Enfermagem			522	*	470	*	765	*	680	*	576	*	593	*	1053	*	899	*	1107	*	1242	*		*	817	*		*	8724	*
Fisioterapeuta			85	*	88	*	97	*	83	*	92	*	97	*	89	*	99	*	99	*	99	*	112	*	115	*		*	1056	*
Psicólogo			0	*	0	*	0	*	87	*	98	*	95	*	56	*	81	*	79	*	94	*	89	*		*		*	679	*
Podólogo			0	*	0	*	0	*	0	*	0	*	0	*	0	*	0	*	0	*	0	*	0	*		*		*	0	*
TOTAL					771	113,4	726	106,8	1054	155,0	1012	148,8	970	142,6	957	140,7	1413	207,8	1272	187,1	1511	222,2	1618	237,9	1170	172,1			12474	152,87

Fonte: Sistema MV, 2022. Acesso em: 02/12/2022.

Na tabela 19 encontra-se a produção do Centro de Reabilitação integrado – CRI Solo. A meta de cada profissional do CRI Solo é diferente, e cada profissional deve atingir por mês pelo menos 85% da sua meta.

Tabela 19: Produção do CRI Solo, por profissional, por mês, no ano de 2022.

CENTRO DE REABILITAÇÃO INTEGRADO - CRI (SOLO)																										
Categoria Profissional	META	Produção realizada/mês																								
		Janeiro		Fevereiro		Março		Abril		Maio		Junho		Julho		Agosto		Setembro		Outubro		Novembro		Dezembro		TOTAL
		Nº	%	Nº	%	Nº	%	Nº	%	Nº	%	Nº	%	Nº	%	Nº	%	Nº	%	Nº	%	Nº	%	Nº	%	Nº
Fisioterapeuta	1200	1035	86,3	843	70,3	1271	105,9	831	69,3	1224	102,0	1084	90,3	1084	90,3	1171	97,6	1132	94,3	988	82,3	1038	86,5			11701
Fonoaudióloga	120	130	108,3	83	69,2	144	120,0	113	94,2	105	87,5	90	75,0	76	63,3	120	100,0	122	101,7	109	90,8	99	82,5			1191
Terapeuta Ocupacional	120	0	0,0	73	60,8	111	92,5	67	55,8	118	98,3	111	92,5	90	75,0	110	91,7	119	99,2	97	80,8	54	63			950
TOTAL	1440	1165	80,9	999	69,4	1526	106,0	1011	70,2	1447	100,5	1285	89,2	1250	86,8	1401	97,3	1373	95,3	1194	82,9	1191	82,7			13842
Matriciamento	-	0		0		4		3		3		3		3		4		7		6		6				41

Fonte: Sistema MV, 2022. Acesso em: 02/12/2022.

Na tabela 20 encontra-se a produção do CRI Centro. Todos os profissionais do CRI Centro são estatutários, exceto a Terapeuta Ocupacional que é funcionária do Mahatma Gandhi, e é a mesma que atende no CRI Solo. Somente ela tem meta no CRI Centro, devido ao contrato de gestão que determina meta para os funcionários do Mahatma Gandhi, onde ela deve cumprir pelo menos 85% da meta.

Tabela 20: Produção do CRI Centro, por profissional, por mês, no ano de 2022.

CENTRO DE REABILITAÇÃO INTEGRADO - CRI (CENTRO)																											
Categoria Profissional	Produção realizada/mês																										
	META	Janeiro		Fevereiro		Março		Abril		Maio		Junho		Julho		Agosto		Setembro		Outubro		Novembro		Dezembro		TOTAL	
		Nº	%	Nº	%	Nº	%	Nº	%	Nº	%	Nº	%	Nº	%	Nº	%	Nº	%	Nº	%	Nº	%	Nº	%	Nº	
Terapeuta Ocupacional - Mahatma Gandhi	80	0	0,0	70	87,5	80	100,0	37	46,3	63	78,8	77	96,3	52	65,0	83	103,8	82	102,5	60	75,0	72	90,0				676
Fisioterapeuta - Estatutário	-	304	*	476	*	471	*	409	*	503	*	460	*	305	*	535	*	301	*	428	*	310	*				4502
Fonoaudiólogo - Estatutário	-	63	*	127	*	135	*	171	*	163	*	163	*	140	*	187	*	129	*	181	*	158	*				1617
TOTAL		367	*	673		686	*	617	*	729	*	700	*	497	*	805	*	512	*	669	*	540	*				6795

Fonte: Sistema MV, 2022. Acesso em: 02/12/2022.

A meta do Caps II é de 1000 atendimentos e 10 reuniões de matriciamento somando todos os profissionais. A produção encontra-se na tabela 21.

Tabela 21: Produção do CAPS II, por profissional, por mês, no ano de 2022.

Centro de Atenção Psicossocial II - CAPS II - Transtornos Mentais e Comportamentais

Categoria Profissional (Nível Médio e Superior)	Meta - Contrato de Gestão		PRODUÇÃO REALIZADA/MÊS																									
			Janeiro		Fevereiro		Março		Abril		Maio		Junho		Julho		Agosto		Setembro		Outubro		Novembro		Dezembro		TOTAL ANO	
	Nº	%	Nº	%	Nº	%	Nº	%	Nº	%	Nº	%	Nº	%	Nº	%	Nº	%	Nº	%	Nº	%	Nº	%	Nº	%	Nº	%
Médico Psiquiatra	1000 atendimentos/mês (nível médio e superior)	85	504	*	604	*	536	*	484	*	562	*	491	*	489	*	581	*	561	*	549	*	560	*			5921	*
Enfermeira			150	*	119	*	111	*	112	*	170	*	165	*	130	*	210	*	258	*	258	*	211	*			1894	*
Psicólogo			349	*	428	*	620	*	537	*	714	*	633	*	522	*	574	*	773	*	546	*	732	*			6428	*
Assistente Social			173	*	118	*	134	*	128	*	157	*	179	*	157	*	157	*	36	*	219	*	199	*			1657	*
Terapeuta Ocupacional			131	*	89	*	200	*	103	*	232	*	44	*	0	*	0	*	0	*	0	*	0	*			799	*
Auxiliar de Enfermagem			0	*	0	*	9	*	11	*	26	*	73	*	155	*	137	*	142	*	135	*	91	*			779	*
Artesão			0	*	0	*	0	*	0	*	0	*	0	*	0	*	0	*	0	*	0	*	0	*			0	*
Educador Físico			0	*	0	*	0	*	0	*	0	*	0	*	11	*	13	*	12	*	12	*	14	*			62	*
Psicopedagogo			-	*	-	*	-	*	-	*	-	*	-	*	0	*	0	*	0	*	0	*	0	*			0	*
Médico Neurologista			-	*	-	*	-	*	-	*	-	*	-	*	3	*	0	*	0	*	0	*	0	*			3	*
TOTAL					1307	130,7	1358	135,8	1610	161,0	1375	137,5	1861	186,1	1585	158,5	1467	146,7	1672	167,2	1782	178,2	1719	171,9	1807	180,7		
Psicólogo - Estatutário	-		30	*	39	*	77	*	18	*	133	*	124	*	114	*	155	*	133	*	141	*	121	*			1085	*
TOTAL			1337	*	1397	*	1687	*	1393	*	1994	*	1709	*	1581	*	1827	*	1915	*	1860	*	1928	*			18628	*
Médico Psiquiatra	10 reuniões de matriciamento na atenção básica.	85	1	*	0	*	7	*	7	*	13	*	5	*	13	*	10	*	9	*	15	*	15	*			95	*
Psicólogo			4	*	1	*	6	*	7	*	9	*	7	*	3	*	6	*	10	*	6	*	5	*			64	*
Terapeuta Ocupacional			0	*	0	*	0	*	0	*	0	*	0	*	0	*	0	*	0	*	0	*	0	*			0	*
Enfermeira			1	*	0	*	0	*	0	*	0	*	1	*	2	*	2	*	0	*	0	*	0	*			6	*
Assistente Social			0	*	0	*	0	*	0	*	0	*	1	*	0	*	0	*	0	*	0	*	1	*	0	*		
TOTAL			6	60,0	1	10,0	13	130,0	14	140,0	22	220,0	14	140,0	18	180,0	18	180,0	19	190,0	22	220,0	20	200,0			167	139,2
Psicólogo - Estatutário	-		0	*	0	*	1	*	0	*	1	*	2	*	1	*	1	*	0	*	0	*	1	*			7	*
TOTAL			6	*	1	*	14	*	14	*	23	*	16	*	19	*	19	*	19	*	22	*	21	*			174	*

Fonte: Sistema MV, 2022. Acesso em: 02/12/2022.

A meta do Caps AD também é de 1000 atendimentos e 10 reuniões de matriciamento somando todos os profissionais. A meta dos matriciamentos mudou para 5 a partir de junho/2022. A produção encontra-se na tabela 22.

Tabela 22: Produção do CAPS AD, por profissional, por mês, no ano de 2022.

Centro de Atenção Psicossocial AD - CAPS AD - Álcool e Drogas																												
Categoria Profissional (Nível Médio e Superior)	Meta - Contrato de Gestão		Produção realizada/mês																									
			Janeiro		Fevereiro		Março		Abril		Maio		Junho		Julho		Agosto		Setembro		Outubro		Novembro		Dezembro		TOTAL ANO	
	Nº	%	Nº	%	Nº	%	Nº	%	Nº	%	Nº	%	Nº	%	Nº	%	Nº	%	Nº	%	Nº	%	Nº	%	Nº	%	Nº	%
Médico Psiquiatra	1000 atendimentos/mês (nível médio e superior)	85	125	*	133	*	144	*	111	*	144	*	143	*	134	*	168	*	117	*	132	*	114	*			1465	*
Médico Clínico			1	*	0	*	8	*	15	*	5	*	12	*	9	*	7	*	8	*	11	*	20	*			96	*
Enfermeira			71	*	37	*	52	*	29	*	40	*	76	*	175	*	77	*	88	*	320	*	63	*			1028	*
Psicólogo			254	*	210	*	365	*	290	*	252	*	378	*	289	*	315	*	385	*	429	*	293	*			3460	*
Assistente Social			0	*	56	*	55	*	62	*	127	*	80	*	98	*	123	*	129	*	106	*	69	*			905	*
Terapeuta Ocupacional			266	*	187	*	326	*	311	*	409	*	349	*	326	*	302	*	386	*	32	*	277	*			3171	*
Auxiliar de Enfermagem			184	*	8	*	97	*	306	*	311	*	270	*	254	*	270	*	172	*	210	*	265	*			2347	*
Artesão			0	*	0	*	0	*	0	*	0	*	0	*	0	*	0	*	0	*	0	*	0	*			0	*
Educador físico			0	*	0	*	0	*	0	*	0	*	0	*	7	*	8	*	9	*	9	*	7	*			40	*
TOTAL			901	90,1	631	63,1	1047	104,7	1124	112,4	1288	128,8	1308	130,8	1292	129,2	1270	127,0	1294	129,4	1249	124,9	1108	110,8			12512	104,3
Psicólogo - Estatutário	-		37	*	48	*	71	*	109	*	137	*	131	*	110	*	16	*	105	*	97	*	85	*			946	*
TOTAL			938	*	679	*	1118	*	1233	*	1425	*	1439	*	1402	*	1286	*	1399	*	1346	*	1193	*			13458	*
Médico Psiquiatra	10 reuniões de matriciamento na atenção básica (até maio 2022); 5 reuniões de matriciamento na atenção básica (a partir de junho 2022)	85	0	*	0	*	2	*	1	*	4	*	1	*	1	*	3	*	3	*	2	*	3	*			20	*
Médico Clínico			0	*	0	*	0	*	0	*	0	*	0	*	0	*	0	*	0	*	0	*	4	*			4	*
Psicólogo			0	*	0	*	2	*	1	*	4	*	1	*	1	*	2	*	3	*	1	*	3	*			18	*
Terapeuta Ocupacional			0	*	0	*	0	*	0	*	0	*	0	*	0	*	0	*	0	*	0	*	0	*			0	*
Assistente Social			0	*	0	*	0	*	0	*	0	*	0	*	0	*	0	*	0	*	0	*	0	*			0	*
Enfermeira			0	*	0	*	1	*	1	*	0	*	0	*	1	*	1	*	0	*	2	*	0	*			6	*
TOTAL			0	0,0	0	0,0	5	50,0	3	30,0	8	80,0	2	40,0	3	60,0	6	120,0	6	120,0	5	100,0	10	200,0			48	56,5
Psicólogo - Estatutário	-		0	*	0	*	0	*	0	*	0	*	0	*	8	*	0	*	6	*	1	*	0	*			15	*
TOTAL			0	*	0	*	5	*	3	*	8	*	2	*	11	*	6	*	12	*	6	*	10	*			63	*

Fonte: Sistema MV, 2022. Acesso em: 02/12/2022.

As tabelas 23 e 24 mostram o número de atendimentos nas Unidades de Pronto Atendimento Dr. Atilio C Cypriano e UPA Respiratório, respectivamente, no ano de 2022.

Tabela 23: Número de atendimentos na Unidade de Pronto Atendimento Dr. Atilio C Cypriano, no ano de 2022.

Produção UPA - Unidade de Pronto Atendimento Dr. Atilio C Cypriano	Janeiro	Fevereiro	Março	Abril	Mai	Junho	Julho	Agosto	Setembro	Outubro	Novembro	Dezembro	TOTAL
MÉDICO CLÍNICO	3.568	3.623	5.931	7627	7.926	6.689	6.245	5.666	6.102	6.711	6.675		66.763
MÉDICO PEDIATRA	444	442	1.365	2199	2.404	1.680	1.339	1.747	1.007	1.483	1.362		15.473
ENFERMEIRO	2	6	2	1	5	4	3	1	0	1	1		26
TOTAL	4.014	4.071	7.298	9827	10.335	8.373	7.587	7.414	7.109	8.195	8.038	0	82.262

Fonte: Sistema MV, 2022. Acesso em 06/12/2022.

Tabela 24: Número de atendimentos na UPA Respiratório, no ano de 2022.

Produção UPA Respiratório	Janeiro	Fevereiro	Março	Abril	Mai	Junho	Julho	Agosto	Setembro	Outubro	Novembro	Dezembro	TOTAL
MÉDICO CLÍNICO	5.748	2.300	635	0	0	0	0	0	0	0	0		8.683
MÉDICO PEDIATRA	902	631	303	0	0	0	0	0	0	0	0		1.836
ENFERMEIRO	0	0	1	0	0	0	0	0	0	0	0		1
TOTAL	6.650	2.931	939	0	0	0	0	0	0	0	0		10.520

Fonte: Sistema MV, 2022. Acesso em: 06/12/2022.

A tabela 25 mostra o número de atendimentos médicos do CEM e CEM-CRI, por especialidade e profissional, no ano de 2022.

Tabela 25: Número de atendimentos nos Centros de Especialidades Médicas, CEM e CEM-CRI, no ano de 2022.

CENTRO DE ESPECIALIDADES MÉDICAS																													
ESPECIALIDADE	MÉDICOS	NÚMERO DE ATENDIMENTOS MÉDICOS 2022																											
		META	Janeiro		Fevereiro		Março		Abril		Maio		Junho		Julho		Agosto		Setembro		Outubro		Novembro		Dezembro		TOTAL		
			CEM	CEM-CRI	CEM	CEM-CRI	CEM	CEM-CRI	CEM	CEM-CRI	CEM	CEM-CRI	CEM	CEM-CRI	CEM	CEM-CRI	CEM	CEM-CRI	CEM	CEM-CRI	CEM	CEM-CRI	CEM	CEM-CRI	CEM	CEM-CRI	CEM	CEM-CRI	
Cirurgia Vascular	Profissional 1	80	102	0	38	0	68	0	46	0	43	0	48	0	27	0	67	0	63	0	31	0	50	0			583	0	
Oncologista	Profissional 1	80	0	0	33	0	25	0	13	0	16	0	29	0	14	0	17	0	22	0	20	0	31	0			220	0	
Pneumologista	Profissional 1	80	5	22	3	40	6	53	8	42	3	57	3	42	5	52	2	14	29	19	41	0	47	0			152	341	
Dermatologista	Profissional 1	80	21	0	7	0	29	0	6	0	9	0	21	0	7	0	0	0	0	0	0	0	0	0	0			100	0
Dermatologista	Profissional 2	80	0	38	0	20	0	33	0	10	0	25	0	13	0	37	0	18	0	21	0	41	0	37			0	293	
Dermatologista	Profissional 3	80	0	20	0	11	0	13	0	35	0	21	0	35	0	13	0	37	0	3	0	40	0	23			0	251	
Gastroenterologista	Profissional 1	80	0	0	4	0	2	0	1	0	3	0	2	0	2	0	1	0	4	0	3	0	3	0			25	0	
Ortopedista	Profissional 1	80	27	0	23	0	33	0	23	0	27	0	30	0	0	0	0	0	0	25	44	0	23	0			230	25	
Ortopedista	Profissional 2	80	0	16	0	32	0	25	0	16	0	33	0	20	0	35	0	0	0	34	0	12	0	0			0	223	
Cardiologista	Profissional 1	80	0	15	0	48	0	46	0	31	0	36	0	27	0	28	0	42	0	24	0	0	0			0	297		
Otorrinolaringologista	Profissional 1	80	0	34	0	22	0	17	0	27	0	27	0	31	0	16	0	31	0	19	0	26	0	30			0	280	
Otorrinolaringologista	Profissional 2	80	0	40	0	18	0	11	0	34	0	25	0	35	0	20	0	38	0	25	0	46	0	44			0	336	
Otorrinolaringologista	Profissional 3	80	0	0	0	0	0	13	0	26	0	27	0	32	0	11	0	24	0	39	0	3	0	0			0	175	
Pediatria	Profissional 1	80	0	4	0	12	0	12	0	7	0	23	0	26	0	21	0	12	0	27	0	29	0	20			0	193	
Pediatria - Mahatma Gandhi	Profissional 2	16	0	21	0	22	0	32	0	12	0	27	0	22	0	28	0	26	0	36	0	27	0	11			0	264	
	TOTAL	1136	155	210	108	225	163	255	97	240	101	301	133	283	55	261	87	242	118	272	139	224	154	165			1310	2678	

Fonte: Sistema MV, 2022. Acesso em: 08/12/2022.

A tabela 26 mostra o absenteísmo (% de faltas) do Centro de Especialidades Médicas - CEM, no ano de 2022.

Tabela 26: Absenteísmo no Centro de Especialidades Médicas - CEM, no ano de 2022.

CENTRO DE ESPECIALIDADES MÉDICAS													
ESPECIALIDADE	MÉDICOS	ABSENTEÍSMO (% DE FALTAS)											
		JANEIRO	FEVEREIRO	MARÇO	ABRIL	MAIO	JUNHO	JULHO	AGOSTO	SETEMBRO	OUTUBRO	NOVEMBRO	DEZEMBRO
		%	%	%	%	%	%	%	%	%	%	%	%
Cirurgia vascular	Profissional 1 -CEM	14,29	0,00	0,00	0,00	31,31	4,00	0,00	1,47	3,08	0,00	0	
Oncologista	Profissional 1 – CEM	0,00	19,51	10,71	18,75	5,88	6,45	6,67	5,56	15,38	25,93	8,82	
Pneumologista	Profissional 1 -CEM	16,67	25,00	0,00	0,00	0,00	25,00	0,00	0,00	3,33	2,38	4,08	
	Profissional 1 -CEM - CRI	0,00	2,44	1,85	6,67	1,72	0,00	0,00	0,00	0,00	0,00	0	
Dermatologista	Profissional 1 – CEM	22,22	0,00	0,00	14,29	10,00	0,00	0,00	0,00	0,00	0,00	0	
Dermatologista	Profissional 2 – CEM-CRI	7,32	9,09	5,71	0,00	0,00	13,33	0,00	0,00	0,00	6,82	0	
Dermatologista	Profissional 3 -CEM-CRI	0,00	0,00	7,14	7,89	0,00	7,89	18,75	7,50	40,00	4,76	20,69	
Gastroenterologista	Profissional 1 -CEM	0,00	0,00	0,00	0,00	25,00	0,00	0,00	0,00	20,00	0,00	0	
Ortopedista	Profissional 1 -CEM	0,00	0,00	0,00	0,00	0,00	0,00	0,00	0,00	0,00	0,00	0	
Ortopedista	Profissional 1 – CEM-CRI	30,43	17,95	16,67	11,11	10,81	0,00	25,53	7,14	17,07	0,00	0	
Cardiologista	Profissional 1 – CEM-CRI	16,67	17,24	9,80	11,43	21,74	30,77	20,00	17,65	4,00	0,00	0	
Otorrinolaringologista	Profissional 1 - CEM-CRI	0,00	4,35	0,00	0,00	0,00	0,00	0,00	0,00	0,00	3,70	0	
Otorrinolaringologista	Profissional 2 - CEM-CRI	0,00	0,00	0,00	0,00	0,00	0,00	0,00	0,00	0,00	2,13	0	
Otorrinolaringologista	Profissional 3 - CEM-CRI	-	-	0,00	3,70	0,00	15,79	0,00	4,00	2,50	0,00	0	
Pediatra	Profissional 1 - CEM-CRI	0,00	7,69	0,00	22,22	14,81	0,00	8,70	20,00	6,90	0,00	20	
Pediatra	Profissional 2 - CEM-CRI	0,00	0,00	0,00	0,00	3,57	0,00	0,00	0,00	0,00	0,00	0	

Fonte: Sistema MV, 2022. Acesso em: 08/12/2022.

2.2 MEDICAMENTOS DISPENSADOS

A tabela 27 mostra a quantidade de fármacos dispensados pelas farmácias das unidades de saúde, número de atendimentos e número de usuários atendidos. Alguns usuários passaram mais de uma vez por atendimento, por isso o número de atendimentos é maior que o número de usuários.

Tabela 27: Quantidade e percentual dos fármacos dispensados por unidade de saúde, número de atendimentos, e número de pacientes atendidos no mês de novembro de 2022.

Classificação	Unidade	Quantidade	Nº de Atendimentos	Nº de Usuários	%
1º	FARMACIA SOLO SAGRADO - FARMACIA	278.288	3.387	2.348	9,59%
2º	FARMACIA SOTO - FARMACIA	262.702	2.498	1.838	9,06%
3º	FARMACIA UBS CENTRAL - FARMACIA	181.137	1.769	1.357	6,24%
4º	FARMACIA GAVIOLI - FARMACIA	169.855	1.747	1.240	5,86%
5º	FARMACIA NOSSO TETO - FARMACIA	146.090	1.621	1.136	5,04%
6º	FARMACIA FLAMINGO - FARMACIA	145.195	1.835	1.241	5,01%
7º	FARMACIA VERTONI - FARMACIA	127.442	1.310	1.013	4,39%
8º	FARMACIA GLORIA III - FARMACIA	125.249	1.418	1.033	4,32%
9º	FARMACIA SANTO ANTONIO - FARMACIA	121.817	1.295	855	4,20%
10º	FARMACIA LUNARDELLI - FARMACIA	116.866	1.373	907	4,03%
11º	FARMACIA SALLES - FARMACIA	114.751	1.217	936	3,96%
12º	FARMACIA NOVA CATANDUVA - FARMACIA	106.887	1.577	1.094	3,68%
13º	FARMACIA ALPINO - FARMACIA	106.493	1.485	949	3,67%
14º	FARMACIA BOM PASTOR - FARMACIA	100.854	1.116	772	3,48%
15º	FARMACIA SANTA ROSA - FARMACIA	96.688	999	697	3,33%
16º	FARMACIA EUCLIDES - FARMACIA	95.269	1.058	697	3,28%
17º	FARMACIA MONTE LIBANO - FARMACIA	93.895	1.105	744	3,24%
18º	FARMACIA UPA DISPENSACAO - FARMACIA	85.744	4.739	3.890	2,96%
19º	FARMACIA PACHA - FARMACIA	81.843	1.054	703	2,82%
20º	FARMACIA IMPERIAL - FARMACIA	77.201	1.021	699	2,66%
21º	FARMACIA THEODORO ROSA FILHO - FARMACIA	68.950	654	512	2,38%
22º	FARMACIA GABRIEL HERNANDES - FARMACIA	55.684	840	494	1,92%
23º	FARMACIA PEDRO NECHAR - FARMACIA	45.046	513	373	1,55%
24º	FARMACIA DEL REY - FARMACIA	44.282	605	467	1,53%
25º	FARMACIA - UPA - UNIDADE DE PRONTO ATENDIMENTO DR	34.046	6.019	4.279	1,17%

26º	FARMACIA JUDICIAL - FARMACIA	14.162	171	153	0,49%
27º	FARMACIA SAE/DST - FARMACIA	1.649	31	27	0,06%
28º	FARMACIA CEM - FARMACIA	1.606	107	95	0,06%
29º	FARMACIA MUNICIPAL - FARMACIA	754	51	47	0,03%
30º	FARMACIA EMAD - FARMACIA	206	31	25	0,01%
31º	FARMACIA CAPS II - FARMACIA	126	6	6	0,00%
32º	ALMOXARIFADO DE MEDICAMENTOS - ALMOXARIFADO	60	1	1	0,00%
TOTAL		2.900.837	42.653	30.628	100%

Fonte: Sistema MV,2022. Acesso em: 07/12/2022.

A tabela 28 mostra quais são os fármacos dispensados por ação terapêutica, por número e percentual, no mês de novembro de 2022.

Tabela 28: Quantidade e percentual dos fármacos dispensados por ação terapêutica, no mês de novembro de 2022.

Classificação	Ação Terapêutica	Quantidade	%
1º	ANTIHIPERTENSIVO	553.855	19,09%
2º	ANTIDEPRESSIVO	288.927	9,96%
3º	ANTIDIABETICO	263.561	9,09%
4º	ANALGESICO	178.544	6,15%
5º	(Não se Aplica)*	161.946	5,58%
6º	DIURETICO	152.835	5,27%
7º	REDUTOR DA ACIDEZ GASTRICA	146.941	5,07%
8º	ANTILIPEMICOS	127.189	4,38%
9º	ANTICONVULSIVANTE	124.412	4,29%
10º	REPOSITOR HORMONAL TIREOIDIANO	121.677	4,19%
11º	ANSIOLITICO	94.022	3,24%
12º	ANTIVARICOSO	73.480	2,53%
13º	HIPERPLASIA PROSTATICA	57.820	1,99%
14º	ANTIMICROBIANO	57.550	1,98%
15º	ANTIINFLAMATORIO NAO HORMONAL	48.551	1,67%
16º	ANTIPSICOTICO	45.897	1,58%
17º	VASODILATADOR	38.125	1,31%
18º	AGENTE ATUANTE NA CALCIFICACAO	36.964	1,27%
19º	ANTIANEMICO	35.670	1,23%
20º	ANALGESICO OPIOIDE	34.139	1,18%
21º	VITAMINA	27.436	0,95%
22º	ANTIALERGICO	26.219	0,90%
23º	RELAXANTE MUSCULAR	25.877	0,89%
24º	ANTIPARKINSONIANO	25.753	0,89%
25º	ANTIVERTIGINOSO	19.483	0,67%
26º	ANTIANGINOSO	19.130	0,66%

27º	ANTIARRITMICO	18.520	0,64%
28º	ANTIGOTOSO	17.752	0,61%
29º	ANTIESPASMODICO	13.956	0,48%
30º	ANTIEMETICO	13.721	0,47%
31º	ANTIINFLAMATORIO HORMONAL	12.794	0,44%
32º	ANTICOAGULANTE	7.587	0,26%
33º	ANTIVIRAL	6.130	0,21%
34º	CONTRACEPTIVO	3.812	0,13%
35º	TUBERCULOSTATICO	3.254	0,11%
36º	CARDIOGLICOSIDEO	2.230	0,08%
37º	BRONCODILATADOR	1.996	0,07%
38º	ANTIFUNGICO	1.806	0,06%
39º	SUPLEMENTO MINERAL	1.743	0,06%
40º	ANTAGONISTA DOS OPIACEOS	1.290	0,04%
41º	ANTIISTAMINICO	1.080	0,04%
42º	ANTIPARASITARIO	900	0,03%
43º	DESCONGESTIONANTE NASAL	844	0,03%
44º	IMUNOSSUPRESSOR	840	0,03%
45º	ANTIFIBRINOLITICO	809	0,03%
46º	ANTITUSSIGENO	620	0,02%
47º	LAXATIVO	602	0,02%
48º	ANTIFISSETICOS	451	0,02%
49º	ANTIASMATICO	337	0,01%
50º	ANTITABAGISMO	326	0,01%
51º	UMECTANTE	316	0,01%
52º	REPOSITOR HORMONAL	274	0,01%
53º	ANTIACIDO	229	0,01%
54º	ANTIBACTERIANO	183	0,01%
55º	ANTISSEPTICO VIAS URINARIAS	145	0,00%
56º	SOLUÇÃO IV PARA REPOSIÇÃO HIDRELETROLÍTICA	88	0,00%
57º	ANESTESICO	73	0,00%
58º	PROTETOR TOPICO	33	0,00%
59º	DESBRIDANTE	23	0,00%
60º	NAO INFORMADO	15	0,00%
61º	EMOLIENTE	9	0,00%
62º	ANTISSEPTICO TOPICO	6	0,00%
TOTAL		2.900.797	100%

Fonte: Sistema MV,2022. Acesso em: 07/12/2022.

A tabela 29 mostra os medicamentos controlados dispensados, por número e percentual, no mês de novembro de 2022.

Tabela 29: Quantidade e percentual dos fármacos dispensados por ação terapêutica por medicamentos controlados, no mês de novembro de 2022.

Classificação	Ação Terapêutica dos Medicamentos Controlados	Quantidade	%
1º	ANTIDEPRESSIVO	288.927	43,80%
2º	ANTICONVULSIVANTE	124.412	18,86%
3º	ANSIOLITICO	94.022	14,25%
4º	ANTIMICROBIANO	56.981	8,64%
5º	ANTIPSICOTICO	45.897	6,96%
6º	ANALGESICO OPIOIDE	34.139	5,18%
7º	ANTIPARKINSONIANO	13.993	2,12%
8º	ANTAGONISTA DOS OPIACEOS	1.290	0,20%
TOTAL		659.661	100%

Fonte: Sistema MV,2022. Acesso em: 07/12/2022.

2.3 PROCEDIMENTOS

Na tabela 30 encontram-se os procedimentos realizados pelas equipes de atenção básica, no ano de 2022. Algumas unidades de saúde lançam os dados atrasados, então atualizamos os outros meses. Até a data de fechamento deste relatório algumas equipes estavam com algumas informações incompletas: USF Monte Líbano referentes ao mês de janeiro à maio e outubro; Equipe Central 1 referentes a janeiro; USF Lunardelli referentes a fevereiro; USF Del Rey referentes a maio e outubro; Equipe Nosso Teto 2 referentes a julho; USF Gabriel Hernandez referentes a julho e outubro; USF Bom Pastor e Equipe Gavioli 2 referentes a outubro.

Tabela 30: Consolidado das ações e procedimentos realizados pelas equipes de saúde, por mês, no ano de 2022.

PROCEDIMENTOS REALIZADOS PELA EQUIPE DE ATENÇÃO BÁSICA	JANEIRO	FEVEREIRO	MARÇO	ABRIL	MAIO	JUNHO	JULHO	AGOSTO	SETEMBRO	OUTUBRO	NOVEMBRO	DEZEMBRO	TOTAL
Administração de medicamentos via intramuscular	1053	907	1229	902	1046	1123	1132	1672	1354	1310	1205		12933
Administração de medicamentos via endovenosa	615	451	781	1141	1374	843	668	854	757	675	641		8800
Administração de medicamentos via oral	107	134	132	142	178	161	120	205	214	151	111		1655

Administração de Penicilina para tratamento de sífilis	25	19	38	22	27	37	20	38	26	29	22		303
Aferição de pressão arterial	10425	11893	14314	12323	14403	13098	10677	10435	9090	9250	13735		129643
Aferição de temperatura	4871	3688	3174	3755	5831	5225	3016	2187	1569	1703	1861		36880
Atendimento individual em domicílio (auxiliar de enfermagem) Visita domiciliar por profissional de nível médio	208	355	407	249	321	455	445	510	584	539	580		4653
Atividade coletiva - Educação em saúde	0	25	45	38	31	39	42	93	80	95	72		560
Atividade coletiva - Atendimento em grupo	1	152	100	146	37	46	38	107	163	140	127		1057
Atividade coletiva - Avaliação/ Procedimento coletivo	0	1	1	16	14	10	14	22	187	42	68		375
Avaliação antropométrica	1855	1751	1961	1673	1682	1242	807	875	1017	950	964		14777
Cateterismo vesical de alívio	4	6	3	4	5	8	2	7	13	5	3		60
Cateterismo vesical de demora	8	12	18	17	17	19	20	11	19	17	12		170
Cirurgia de unha (cantoplastia)	0	5	1	1	2	0	2	0	2	0	0		13
Coleta de linfa para pesquisa de M Leprae	0	4	8	11	1	5	2	2	6	10	7		56
Coleta de material p/ exame laboratorial	2159	3100	4654	4435	4949	3695	3562	3908	3679	3367	3283		40791
Curativo especial	33	57	39	19	7	25	39	64	53	31	198		565
Curativos simples	706	953	1324	723	964	917	1081	1213	1269	1286	1041		11477
Debridamento de ulcera de tecidos desvitalizados	5	8	19	9	12	16	17	9	4	5	7		111
Debridamento de ulcera necrose	0	2	3	1	2	6	9	7	4	2	3		39
Drenagem de abscesso	4	5	9	6	8	5	13	8	5	10	5		78
Eletrocardiograma	251	254	314	257	196	193	207	240	192	179	166		2449
Exerese de tumor de pele e anexos - cisto sebaceo - lipoma	1	5	2	3	0	2	2	4	4	1	5		29
Exame de Pé Diabético	4	41	76	79	154	91	95	275	152	117	124		1208
Glicemia capilar	1858	2221	2860	2115	2300	2122	2055	2043	2488	2443	2602		25107
Medição de altura	4122	4868	7671	6034	7289	4666	3027	2800	1923	2667	2104		47171
Medição de peso	5654	6597	9396	8237	9899	7229	4827	3400	2726	3803	3043		64811
Nebulização/inalação	52	40	40	81	98	31	65	59	44	44	23		577
Pesquisa de SARS-COV-2 por RT-PCR	779	244	63	57	172	244	144	41	26	10	2		1782
Prova do laço	49	71	280	861	1281	517	197	94	54	43	43		3490
Remoção de Cerumen de conduto auditivo externo uni bilateral	16	30	27	29	28	31	27	34	22	36	27		307
Teste do Pezinho / coleta de sangue para triagem neonatal	43	55	34	33	45	57	39	44	48	44	23		465
Retirada (excisão) de corpo estranho da cavidade auditiva e nasal	3	1	0	0	0	1	1	2	1	1	0		10
Retirada (excisão) de corpo estranho subcutâneo	0	2	2	2	0	0	0	2	1	0	1		10

Retirada (excisão) de pontos de cirurgias básicas	69	79	90	70	59	67	88	98	104	84	68		876
Sutura simples	1	2	2	5	9	6	8	1	2	4	3		43
Tamponamento nasal anterior e/ou posterior (tamponamento de epistaxe)	1	0	0	0	0	1	0	0	0	0	0		2
Terapia de Reidratação Oral	155	293	314	10	400	295	107	276	156	170	124		2300
Teste Rápido para detecção de infecção pelo HIV na gestante	27	58	70	28	57	47	63	74	50	61	83		618
Teste Rápido para detecção de infecção pelo HIV	49	72	105	49	81	81	86	98	137	79	71		908
Teste Rápido de Gravidez	45	53	88	81	64	63	47	84	68	64	79		736
Teste Rápido para Sífilis	44	70	103	48	82	67	92	109	123	80	73		891
Teste Rápido para Sífilis na gestante ou pai	22	51	76	28	53	46	62	79	62	58	75		612
Teste Rápido para Hepatite C	58	100	132	50	108	88	296	131	134	92	125		1314
Teste Rápido para detecção de infecção pelo HBV (Hepatite B)	65	108	158	68	114	88	133	136	134	92	119		1215
Teste Rapido para Detecção de SARS-COVID-2	5203	3818	1582	1080	1336	4870	2591	1311	637	316	698		23442
Triagem oftalmológica	148	277	264	346	281	259	260	226	232	224	191		2708
Nº de exames laboratoriais solicitados	25776	32257	46148	36747	42674	37549	40306	44059	43697	37019	36244		422476
Nº de exames NÃO laboratoriais solicitados	1698	2071	3091	2364	2678	2600	2844	2961	2886	3243	2245		28681
TOTAL	68272	77266	101248	84395	100369	88286	79395	80908	76198	70591	72306		899234

Fonte: Dados enviados pelas equipes das Unidades Básicas de Saúde, 2022. Acesso em:08/12/2022.

Na tabela 31 encontram-se os procedimentos realizados pelas equipes de saúde bucal, no ano de 2022.

Tabela 31: Consolidado dos serviços ofertados pelas equipes de saúde bucal, por mês, no ano de 2022.

PROCEDIMENTOS REALIZADOS PELA EQUIPE DE SAÚDE BUCAL	JANEIRO	FEVEREIRO	MARÇO	ABRIL	MAIO	JUNHO	JULHO	AGOSTO	SETEMBRO	OUTUBRO	NOVEMBRO	DEZEMBRO	TOTAL
Ação coletiva de aplicação tópica de flúor gel	200	36	40	87	43	21	12	278	14	27	101		859
Ação coletiva de escovação dental supervisionada	51	76	73	204	176	174	34	334	37	138	144		1441
Ação coletiva de exame bucal com finalidade epidemiológica	99	131	185	152	183	127	117	140	73	125	197		1529
Acesso à polpa dentaria e medicação (por dente)	93	109	122	112	127	153	109	154	136	113	108		1336
Atendimento a gestante	120	152	158	149	129	119	85	224	156	113	176		1581
Atendimento de urgência	490	422	481	483	484	394	462	546	495	493	472		5222
Avaliação dos itens de vigilância em saúde bucal	918	704	1074	711	408	325	324	390	474	356	406		6090
Curativo de demora c/ ou s/ preparo biomecânico	136	166	176	189	169	218	212	222	192	201	170		2051
Exodontia de dente decíduo	57	63	79	57	94	69	67	71	71	67	49		744

Exodontia de dente permanente	154	203	198	186	241	218	198	231	265	216	196		2306
Orientação de higiene bucal Primeira consulta odontológica programática	1263	1238	1338	1166	1465	1120	1736	1898	1651	1416	1395		15686
Profilaxia/ remoção de placa bacteriana	825	363	464	365	587	465	637	460	529	554	545		5794
Pulpotomia dentária	4	9	9	7	11	6	10	13	5	4	8		86
Raspagem alisamento e polimento supragengivais (por sextante)	1090	1310	1663	1277	1677	1495	1787	1585	1695	1601	1401		16581
Raspagem alisamento subgengivais (por sextante)	504	429	292	251	525	342	500	518	606	657	555		5179
Restauração de dente decíduo anterior com resina composta	16	27	25	55	19	35	33	57	27	25	24		343
Restauração de dente decíduo posterior com resina composta	30	51	54	69	72	86	78	62	68	68	89		727
Remoção/Restauração com amálgama de dente permanente posterior	48	42	36	50	50	35	25	33	34	26	16		395
Restauração de dente decíduo posterior com amálgama	3	2	0	0	0	0	0	0	0	0	2		7
Restauração de dente decíduo posterior com Ionômero de Vidro	78	71	101	60	87	125	108	101	125	141	81		1078
Restauração de dente permanente anterior com Resina composta	446	590	578	570	673	632	596	580	575	611	581		6432
Restauração de dente permanente posterior com Resina composta	817	914	991	830	1163	1087	1116	1208	1061	1047	1101		11335
Selamento provisório de cavidade dentária	366	392	423	365	392	395	364	472	444	441	330		4384
Tratamento de alveolite	8	6	6	3	1	2	1	1	4	4	2		38
Ulotomia/ulectomia	0	2	1	0	0	0	1	1	3	0	0		8
TOTAL	7816	7508	8567	7398	8776	7643	8612	9579	8740	8444	8149		91232

Fonte: Dados enviados pelas equipes de saúde bucal das Unidades Básicas de Saúde, 2022. Acesso em: 8/12/2022.

2.4 EXAMES

A tabela 32 mostra o número de mulheres na faixa etária para exame citopatológico, e o número de exames realizados por mês e unidade de saúde.

Tabela 32: Rastreamento de câncer de colo do útero, por mês, no ano de 2022.

UNIDADES DE SAÚDE	Nº de mulheres na faixa etária para exame citopatológico (25 a 64 anos)	Meta Anual	Meta Mensal	RASTREAMENTO CÂNCER DE COLO DO ÚTERO - 2022																									
				janeiro		fevereiro		março		abril		maio		junho		julho		agosto		setembro		outubro		novembro		dezembro		Total	
				Nº	%	Nº	%	Nº	%	Nº	%	Nº	%	Nº	%	Nº	%	Nº	%	Nº	%	Nº	%	Nº	%	Nº	%	Nº	%
TOTAL	29081	9694	808	214	27,8	293	37,8	473	60,7	359	45,7	307	39,0	326	41,3	326	41,1	420	52,7	349	43,4	563	69,7	366	44,6			3996	40,6
USF Dr. Milton Maguollo (Bom Pastor)	908	303	25	5	20,8	3	12,4	6	24,5	4	16,1	8	32,3	5	20,2	7	28,0	7	28,0	15	59,6	18	71,4	22	87,4			100	33,1
USF Dr. Jose Ramiro Madeira (Euclides)	946	315	26	1	3,7	5	18,1	9	32,6	19	69,1	8	28,8	6	21,5	15	53,9	20	71,1	20	76,8	20	76,1	9	34,5			132	42,2
USF Dr. Sergio Banhos (Pachá)	1124	375	31	3	10,2	18	61,1	15	50,7	15	49,9	18	58,7	8	25,9	23	73,8	13	41,9	15	48,5	27	86,5	13	41,2			168	44,3
USF Dr. Alcione Nasorri (Solo equipe I)	939	313	26	2	8,0	5	19,9	6	23,8	3	11,8	14	55,3	7	27,5	13	51,1	13	50,8	9	34,4	22	84,3	10	38,1			104	33,0
USF Dr. Alcione Nasorri (Solo equipe II)	845	282	23	7	31,0	13	57,1	16	69,8	6	26,0	16	69,3	8	34,4	8	34,3	17	72,5	8	34,1	14	59,6	9	38,3			122	43,2
USF Dr. Alcione Nasorri (Solo equipe III)	896	299	25	21	85,3	21	84,9	14	56,7	6	24,1	6	24,1	7	27,9	7	27,8	7	27,8	11	44,0	13	52,2	7	28,1			120	40,1
USF Dr. Napoleão Pellicano (Alpino I)	751	250	21	3	14,8	8	39,1	14	68,1	12	58,5	13	63,8	12	58,9	6	29,0	5	24,2	6	28,6	3	14,4	6	28,5			88	34,8
USF Dr. Napoleão Pellicano (Alpino II)	616	205	17	4	25,0	7	43,3	16	97,6	5	30,4	6	36,9	20	121,8	8	47,8	13	77,0	7	41,2	14	81,8	10	57,6			110	52,8
USF Dr. Olavo Barros (Monte Líbano)	1268	423	35	2	5,7	10	28,1	16	44,4	9	24,8	4	10,9	12	35,7	7	20,6	13	37,9	12	34,7	32	90,9	12	34,3			129	30,7
USF Dra. Gesabel Clemente Marques de la Haba (Pedro Nechar)	764	255	21	7	34,8	7	34,5	9	44,5	8	38,8	5	24,1	8	38,3	4	19,0	5	23,7	3	14,1	9	42,4	6	28,3			71	27,9
USF Dr. Armino Mastrocola (Santa Rosa)	835	278	23	7	30,8	11	48,2	14	61,2	11	47,9	8	35,2	12	52,9	8	35,4	4	17,5	7	30,3	20	86,2	12	51,9			114	41,1
UBS Dr. José Barrionuevo (Soto equipe I)	404	135	11	9	87,3	8	77,8	18	176,1	4	38,2	12	112,2	13	121,6	11	103,1	30	282,0	10	90,5	11	98,0	13	115,3			139	102,7
UBS Dr. José Barrionuevo (Soto equipe II)	387	129	11	6	68,1	8	90,6	1	10,8	15	156,1	12	123,4	13	132,6	12	121,3	30	286,5	10	93,8		0,0	2	18,5			109	84,1
UBS Dr. José Barrionuevo (Soto equipe III)	342	114	10	9	106,9	9	105,2	19	215,1	15	166,2	12	131,7	14	152,3	11	121,1	30	323,4	11	117,5	10	105,3	5	52,0			145	125,7
UBS Enf. Diomar José dos Santos (Glória equipe I)	1047	349	29	6	27,7	7	32,2	15	68,2	10	45,1	13	58,1	6	26,5	8	35,6	16	69,5	19	68,1	17	58,5	15	50,3			132	36,9
UBS Enf. Diomar José dos Santos (Glória equipe II)	738	246	21	6	20,1	9	30,3	12	40,5	9	30,4	4	13,5	9	30,5	4	13,6	16	55,4	14	64,0	20	97,6	21	99,6			124	49,0
USF Dr. Geraldo Mendonça Uchoa (Lunardelli)	971	324	27	2	8,1	7	28,1	24	95,5	11	43,1	4	15,5	5	19,2	6	22,9	16	60,7	12	44,9	10	37,1	14	52,2			111	34,5
USF Dr. Michel Curi (Nosso Teto equipe I)	887	296	25	5	21,0	11	46,5	22	93,1	11	45,6	4	16,3	10	40,6	9	36,7	10	40,6	4	16,2	13	52,8	6	24,3			105	35,4
USF Dr. Michel Curi (Nosso Teto equipe II)	998	333	28	6	22,2	6	22,0	12	43,8	11	39,9	5	18,2	11	39,7	12	43,2	9	32,3	8	28,7	9	32,5	11	39,6			100	30,0

UBS Dr. Francisco Lopes Ladeira (Salles)	1106	369	31	24	106,3	22	97,4	19	82,0	13	54,5	14	58,1	17	68,1	16	62,8	15	55,7	19	63,8	19	61,8	14	42,6			192	48,7
UBS Dr. Vicente Buchianeri (Vertoni equipe I)	585	195	16	4	24,9	8	49,9	21	132,6	8	50,7	3	18,8	8	50,7	5	31,9	7	44,3	10	63,2	11	67,7	9	50,9			94	44,3
UBS Dr. Vicente Buchianeri (Vertoni equipe II)	801	267	22	3	14,6	15	72,8	11	53,2	12	58,1	10	48,1	7	33,8	5	24,1	6	28,7	9	40,9	10	44,9	6	26,0			94	33,9
UBS Dr. Luiz Carlos Figueiredo Malheiros (Central)	476	159	13	5	48,8	6	60,7	11	111,2	9	92,0	9	92,0	9	88,8	8	78,9	4	33,6	8	62,1	8	60,5	5	30,0			82	40,9
UBS Dr. Luiz Carlos Figueiredo Malheiros (Central equipe II)	541	180	15	6	39,1	9	56,9	19	118,1	27	168,2	2	12,5	6	39,2	7	45,8	7	49,8	15	102,7	14	93,2	13	72,9			125	58,4
USF Dr. Sergio da Costa Peres (Del Rey)	1306	435	36	5	14,8	5	14,5	17	48,8	4	11,4	8	22,9	11	31,0	9	25,2	14	39,1	1	2,8	21	57,9	6	16,5			101	23,1
USF Dr. José Rocha (Gavioli equipe I)	951	317	26	5	19,9	8	31,1	18	70,1	8	30,9	9	34,8	8	30,8	11	42,0	6	22,9	11	41,5	18	68,1	15	57,0			117	37,0
USF Dr. José Rocha (Gavioli equipe II)	1090	363	30	16	54,2	7	23,7	6	20,2	3	10,0	6	20,1	5	16,8	5	16,8	6	20,0	3	10,0	12	39,6	6	19,5			75	20,3
USF Dr. João Miguel Calil (Santo Antônio)	1010	337	28	2	7,3	9	32,4	13	46,4	7	25,0	9	32,2	8	28,5	7	24,7	6	21,9	15	53,6	19	67,7	13	46,2			108	32,0
USF Dr. Carlos Eduardo Bauab (Theodoro)	817	272	23	9	43,1	7	33,0	19	89,4	6	27,9	11	51,1	7	31,9	8	36,2	15	67,5	8	35,5	14	61,7	12	52,1			116	42,0
USF Dra. Isabel Ettruri (Flamingo equipe I)	774	258	22	1	4,9	4	19,4	6	29,0	13	62,5	6	28,7	8	38,1	4	19,0	8	37,8	8	37,4	20	93,0	7	32,7			85	33,1
USF Dra. Isabel Ettruri (Flamingo equipe II)	784	261	22	1	4,7	7	32,6	11	51,5	18	83,5	3	13,8	7	32,3	11	50,4	12	54,8	6	27,6	11	50,5		0,0			87	33,4
USF Dr. José Pio Nogueira de Sá (Gabriel Hernandes)	530	177	15	6	41,5	7	47,8	5	33,7	10	66,7	7	46,9	6	40,1	11	73,6	5	33,4	3	20,0	40	271,7	6	41,1			106	60,5
USF Dr. Athos Procópio de Oliveira (Imperial)	861	287	24	7	30,4	1	4,4	12	51,7	9	38,7	10	42,6	3	12,6	15	63,0	15	63,3	17	71,7	17	71,1	9	37,8			115	40,2
USF Dr. Carlos Roberto Surian (Nova Catanduva equipe I)	833	278	23	7	31,8	5	22,6	15	67,0	13	57,8	18	80,6	8	35,3	17	74,5	10	43,7	8	34,7	19	82,1	14	60,5			134	48,3
USF Dr. Carlos Roberto Surian (Nova Catanduva equipe II)	950	317	26	2	8,1	0	0,0	12	48,0	15	59,3	10	39,2	22	85,8	8	31,0	10	38,0	7	26,6	28	106,1	28	108,6			142	45,9

Fonte: Sistema MV, 2022. Acesso em: 01/12/2022. Dados enviados pelas equipes das Unidades Básicas de Saúde, 2022. Acesso em: 14/12/2022.

A tabela 33 mostra o número de mulheres na faixa etária para exame de mamografia, e o número de exames realizados por mês e unidade de saúde.

Tabela 33: Rastreamento de câncer de mama, por mês, no ano de 2022.

RASTREAMENTO CÂNCER DE MAMA - 2022																													
UNIDADES DE SAÚDE	Nº de mulheres na faixa etária para exame de mamografia (50 a 69 anos)	Meta Anual	Meta Mensal	Janeiro		Fevereiro		Março		Abril		Maio		Junho		Julho		Agosto		Setembro		Outubro		Novembro		Dezembro		Total	
				Nº	%	Nº	%	Nº	%	Nº	%	Nº	%	Nº	%	Nº	%	Nº	%	Nº	%	Nº	%	Nº	%	Nº	%	Nº	%
TOTAL	13112	6556	546	86	16,5	170	32,4	300	57,0	224	42,3	181	34,0	161	30,1	210	39,2	229	42,4	211	38,8	386	70,7	268	48,3	0	0,0	2434	36,6
USF Dr. Milton Maguollo (Bom Pastor)	388	194	16	2	12,9	4	25,7	7	44,8	6	38,1	3	18,9	4	25,1	4	24,9	5	30,8	2	12,3	10	61,9	2	12,4		0,0	49	25,3
USF Dr. Jose Ramiro Madeira (Euclides)	480	240	20	1	4,9	6	29,1	6	29,2	10	48,8	10	48,5	7	33,7	16	77,3	18	86,6	11	55,7	10	50,0	5	24,7		0,0	100	41,2
USF Dr. Sergio Banhos (Pachá)	373	187	16	2	14,3	4	28,4	7	49,4	8	56,0	8	54,9	7	46,9	6	40,0	3	19,8	6	39,3	19	122,3	17	107,1		0,0	87	45,7
USF Dr. Alcione Nasorri (Solo equipe I)	470	235	20	1	5,6	9	49,7	2	10,9	4	21,8	3	16,2	4	21,5	5	26,7	11	57,9	4	20,5	7	35,7	5	25,3		0,0	55	23,2
USF Dr. Alcione Nasorri (Solo equipe II)	310	155	13	0	0,0	3	24,4	5	40,7	7	56,2	1	7,9	8	63,0	6	47,4	4	31,4	3	23,5	14	108,4	5	38,6		0,0	56	36,0
USF Dr. Alcione Nasorri (Solo equipe III)	426	213	18	5	29,0	13	75,9	5	29,0	5	28,8	6	34,3	7	39,7	7	39,4	7	39,4	6	33,6	10	56,3	2	11,3		0,0	73	34,3
USF Dr. Napoleão Pellicano (Alpino I)	253	127	11	3	30,1	4	40,3	1	10,1	0	0,0	7	70,9	3	30,1	3	29,8	8	77,7	13	123,8	5	47,4	6	57,6		0,0	53	42,4
USF Dr. Napoleão Pellicano (Alpino II)	206	103	9	1	12,1	6	72,7	13	156,8	2	24,1	3	36,0	7	84,0	5	58,8	2	23,5	4	46,8	6	69,9	4	45,5		0,0	53	50,2
USF Dr. Olavo Barros (Monte Líbano)	409	205	17	1	5,9	5	29,0	4	22,8	3	17,0	2	11,3	3	18,0	4	24,0	5	29,7	8	47,6	23	135,0		0,0		0,0	58	28,4
USF Dra. Gesabel Clemente Marques de la Haba (Pedro Nechar)	361	181	15	3	20,3	6	40,6	12	81,1	6	39,9	4	26,6	6	39,5	3	19,6	5	32,8	4	26,6	7	46,5	4	26,4		0,0	60	33,0
USF Dr. Armando Mastrocola (Santa Rosa)	466	233	19	5	26,1	11	57,1	14	72,6	5	25,9	7	36,0	1	5,1	6	31,0	35	180,3	12	61,8	13	67,0	10	52,6		0,0	119	52,2
UBS Dr. José Barrionuevo (Soto equipe I)	206	103	9	3	35,6	1	11,9	9	106,4	5	58,0	6	68,2	3	34,6	7	81,6	3	35,1	1	11,7		0,0	9	102,9		0,0	55	52,4
UBS Dr. José Barrionuevo (Soto equipe II)	214	107	9	3	38,9	1	13,0	5	62,5	5	60,3	6	72,0	4	47,3	7	82,0	3	34,8	1	11,5		0,0	7	77,8		0,0	42	38,9
UBS Dr. José Barrionuevo (Soto equipe III)	191	96	8	3	43,9	2	29,1	9	129,3	5	68,6	6	82,3	4	53,6	7	92,3	3	38,3	2	25,3	8	100,5	3	37,5		0,0	52	54,2
UBS Enf. Diomar José dos Santos (Glória equipe I)	494	247	21	6	38,1	12	76,0	9	56,0	3	18,5	2	12,3	1	6,2	3	18,8	6	35,7	3	15,1	16	77,7	7	33,5		0,0	68	27,1
UBS Enf. Diomar José dos Santos (Glória equipe II)	311	156	13	6	31,0	0	0,0	12	62,5	13	68,1	0	0,0	3	15,7	0	0,0	2	11,0	7	49,7	5	38,6	5	38,1		0,0	53	33,7
USF Dr. Geraldo Mendonça Uchoa (Lunardelli)	515	258	21	5	24,9	2	10,0	26	128,7	8	39,1	4	19,4	5	24,0	6	28,7	13	61,7	15	70,0	11	51,3	14	64,7		0,0	109	42,0
USF Dr. Michel Curi (Nosso Teto equipe I)	471	236	20	9	46,6	11	57,6	5	26,3	7	36,5	7	36,5	4	20,9	15	78,3	2	10,4	13	66,8	16	81,5	6	30,6		0,0	95	40,4
USF Dr. Michel Curi (Nosso Teto equipe II)	324	162	14	4	30,7	13	98,7	5	37,9	5	37,5	3	22,2	7	51,5	13	96,3	0	0,0	0	0,0	0	0,0	33	241,5		0,0	83	50,6
UBS Dr. Francisco Lopes Ladeira (Salles)	649	325	27	4	18,5	9	41,7	12	54,3	10	44,8	7	31,2	12	52,5	8	34,3	5	20,3	16	60,1	10	37,0	10	35,3		0,0	103	30,3
UBS Dr. Vicente Buchianeri (Vertoni equipe I)	333	167	14	1	7,3	0	0,0	15	111,1	6	44,4	2	14,9	2	15,0	5	37,4	4	30,0	6	44,2	10	72,1	3	20,3		0,0	54	30,4
UBS Dr. Vicente Buchianeri (Vertoni equipe II)	430	215	18	0	0,0	3	17,3	7	40,5	6	34,9	6	34,8	2	11,7	2	11,6	7	40,6	2	11,3	8	44,7	9	49,1		0,0	52	23,6
UBS Dr. Luiz Carlos Figueiredo Malheiros (Central)	304	152	13	0	0,0	3	30,4	10	103,0	9	93,9	6	62,3	5	49,4	5	49,6	12	100,7	8	65,1	10	78,9	5	33,4		0,0	73	40,7
UBS Dr. Luiz Carlos Figueiredo Malheiros (Central equipe II)	346	173	14	1	6,4	7	43,8	17	104,1	14	85,9	16	99,0	6	38,6	4	25,8	10	72,5	5	35,1	5	34,7	8	49,6		0,0	93	48,1
USF Dr. Sergio da Costa Peres (Del Rey)	481	241	20	2	10,6	3	15,8	17	89,1	9	46,8	12	62,7	6	30,8	5	25,6	12	61,0	11	55,2	26	129,7	7	34,6		0,0	110	45,3
USF Dr. José Rocha (Gavioli equipe I)	531	266	22	3	14,3	7	32,6	4	18,7	12	55,6	0	0,0	5	22,8	8	36,2	5	22,5	10	45,0	8	36,2	11	49,3		0,0	73	27,3
USF Dr. José Rocha (Gavioli equipe II)	485	243	20	0	0,0	2	10,1	7	35,1	5	24,9	4	20,0	6	29,8	1	5,0	4	19,9	4	19,9	7	34,6	4	19,6		0,0	44	18,0
USF Dr. João Miguel Calil (Santo Antônio)	568	284	24	1	4,3	6	26,0	11	47,2	10	42,8	8	34,3	6	25,7	7	29,7	6	25,9	10	42,6	20	84,5	11	46,7		0,0	96	34,0
USF Dr. Carlos Eduardo Bauab (Theodoro)	427	214	18	3	17,5	2	11,6	15	87,2	2	11,5	7	40,6	0	0,0	3	17,1	4	22,8	0	0,0	45	252,9	8	44,8		0,0	89	41,5

USF Dra. Isabel Ettruri (Flamingo equipe I)	405	203	17	1	6,2	0	0,0	6	36,5	14	84,8	11	67,2	6	36,3	12	72,9	7	42,4	5	29,9	10	59,3	12	70,9	0,0	84	41,4
USF Dra. Isabel Ettruri (Flamingo equipe II)	398	199	17	0	0,0	0	0,0	9	56,1	8	49,4	3	18,1	3	18,3	2	12,0	3	18,0	3	18,0	11	66,3	5	30,1	0,0	47	23,6
USF Dr. José Pio Nogueira de Sá (Gabriel Hernandez)	224	112	9	3	35,1	4	46,2	4	45,9	5	56,6	1	11,3	1	11,2	2	22,4	2	21,8	0	0,0	8	85,7	8	87,7	0,0	38	34,7
USF Dr. Athos Procópio de Oliveira (Imperial)	306	153	13	0	0,0	0	0,0	6	49,0	0	0,0	2	16,1	1	7,7	2	15,3	3	23,5	11	86,3	19	149,0	19	149,5	0,0	63	41,3
USF Dr. Carlos Roberto Surian (Nova Catanduva equipe I)	185	93	8	1	13,6	3	40,9	4	54,2	4	53,6	2	26,7	11	145,9	8	104,9	1	13,0	1	13,0	7	90,8	2	25,3	0,0	44	46,3
USF Dr. Carlos Roberto Surian (Nova Catanduva equipe II)	172	86	7	3	45,0	8	118,5	0	0,0	3	44,4	6	87,3	1	14,4	13	184,6	9	124,1	4	55,2	2	27,9	2	29,1	0,0	51	61,8

Fonte: Sistema MV, 2022. Acesso em: 01/12/2022. Dados enviados pelas equipes das Unidades Básicas de Saúde, 2022. Acesso em: 14/12/2022.

A tabela 34 mostra o número de exames de mamográfica, radiografia e espirometria agendados e realizados no Centro de Especialidades Médicas – CEM, no ano de 2022.

Tabela 34: Número de exames agendados e realizados no Centro de Especialidades Médicas - CEM, no ano de 2022.

CENTRO DE ESPECIALIDADES MÉDICAS - CEM																										
EXAME	SITUAÇÃO	NÚMERO DE EXAMES																								
		Janeiro		Fevereiro		Março		Abril		Maio		Junho		Julho		Agosto		Setembro		Outubro		Novembro		Dezembro		TOTAL
		Nº	%	Nº	%	Nº	%	Nº	%	Nº	%	Nº	%	Nº	%	Nº	%	Nº	%	Nº	%	Nº	%	Nº	%	Nº
Mamografia	Agendados	0		0		0		0		0		0		0		137	67,2	237	70,9	282	75,9	173	82,08			829
	Realizados	0	0,0	0	0,0	0	0,0	0	0,0	0	0,0	0	0,0	0	0,0	92		168		214		142				616
Radiografia	Agendados	0		0		0		0		0		0		0		697	69,0	667	68,4	1149	69,5	1002	70,06			3515
	Realizados	0	0,0	0	0,0	0	0,0	0	0,0	0	0,0	0	0,0	0	0,0	481		456		799		702				2438
Espirometria	Agendados	0		64	50,0	0	0,0	110	76,4	0	0,0	0	0,0	0	0,0	0	0,0	100	78,0	0	0,0	0	#DIV/0!			274
	Realizados	0	0,0	32		0		84		0		0		0		0		78		0		0				194

Fonte: Sistema MV, 2022. Acesso em: 08/12/2022.

2.5 ENCAMINHAMENTOS PARA ESPECIALIDADES

A resolubilidade na atenção básica é a capacidade que os serviços de saúde possuem de resolver os problemas e queixas de saúde que absorverem, sendo assim, é desejável que se resolva pelo menos 80% desses problemas, e caso não, encaminhe para os devidos níveis de atenção especializada. Dessa forma, esse encaminhamento não deve superar o percentual de 20% do total de atendimentos realizados na atenção básica. A tabela 35 mostra a resolubilidade das equipes de atenção básica.

Tabela 35: Taxa de resolubilidade da atenção básica, por mês, no ano de 2022.

TAXA (%) DE RESOLUBILIDADE DA ATENÇÃO BÁSICA – 2022												
UNIDADES DE SAÚDE	JANEIRO	FEVEREIRO	MARÇO	ABRIL	MAIO	JUNHO	JULHO	AGOSTO	SETEMBRO	OUTUBRO	NOVEMBRO	DEZEMBRO
USF Dr. Milton Maguollo (Bom Pastor)	4,8	15,1	14,3	9,3	10,0	9,9	11,8	11,1	11,1	13,7	14,3	
USF Dr. José Ramiro Madeira (Euclides)	3,4	9,1	21,2	14,3	12,9	16,1	17,2	19,8	15,7	9,7	11,7	
USF Dr. Sérgio Banhos (Pachá)	5,3	12,9	10,2	8,3	4,5	4,2	7,2	8,5	8,5	7,6	8,5	
USF Dr. Alcione Nasorri (Solo Sagrado I)	9,3	12,6	16,7	12,0	11,8	10,6	14,9	14,6	15,2	11,5	16,3	
USF Dr. Alcione Nasorri (Solo Sagrado II)	6,1	15,4	12,6	8,5	5,9	10,2	10,7	11,9	11,5	12,8	12	
USF Dr. Alcione Nasorri (Solo Sagrado III)	8,7	14,9	6,1	7,2	8,5	11,5	12,8	12,3	10,6	13,0	10,2	
USF Dr. Napoleão Pellicano (Alpino I)	2,9	9,4	7,9	7,6	6,6	4,5	6,1	9,1	9,3	7,3	4,5	
USF Dr. Napoleão Pellicano (Alpino II)	3,1	9,5	10,9	18,2	13,0	8,6	14,1	11,2	13,6	12,4	9,2	
USF Dr. Olavo Barros (Monte Líbano)	3,6	5,6	6,4	7,9	3,1	5,9	7,5	8,8	10,3	7,4	6,2	
USF Dra. Gesabel Clemente Marques de La Haba (Pedro Nechar)	3,2	6,3	9,3	4,8	7,3	8,8	7,6	9,7	12,4	10,5	6,7	
USF Dr. Armindo Mastrocola (Santa Rosa)	7,5	16,5	13,8	8,8	8,2	7,2	12,2	13,2	15,7	6,5	10,6	
UBS Dr. José Barrionuevo (Soto equipe I)	7,1	17,4	10,4	9,1	9,6	11,1	13,3	10,9	11,6	12,3	10,6	
UBS Dr. José Barrionuevo (Soto equipe II)	9,9	13,9	13,2	7,3	7,7	8,5	10,1	12,0	10,1	11,7	10,2	
UBS Dr. José Barrionuevo (Soto equipe III)	1,1	0,0	4,6	4,0	5,1	5,5	8,2	4,4	7,2	8,8	3,4	
UBS Dr. José Barrionuevo (Soto – Pediatra e Ginecologista)	6,7	4,6	4,1	0,0	8,4	9,0	13,2	6,1	9,5	9,1	7,8	
UBS Enf. Diomar José dos Santos (Glória equipe I)	5,9	13,4	11,7	10,5	9,5	13,6	11,8	10,2	12,7	12,9	14,3	
UBS Enf. Diomar José dos Santos (Glória equipe II)	3,2	3,2	10,7	6,0	7,9	1,5	7,8	11,0	12,7	6,7	8,3	
UBS Enf. Diomar José dos Santos (Glória – Pediatra e Ginecologista)	10,7	11,7	8,1	4,8	10,5	7,3	8,7	7,7	9,3	8,5	10,9	
USF Dr. Geraldo Mendonça Uchoa (Lunardelli)	5,0	7,0	11,0	9,2	8,8	9,3	14,3	9,3	11,7	13,8	9,7	
USF Dr. Michel Curi (Nosso Teto I)	6,5	11,7	10,3	9,1	5,1	7,4	10,4	10,7	11,0	17,0	7,7	
USF Dr. Michel Curi (Nosso Teto II)	6,1	9,9	14,2	7,6	9,1	9,8	12,4	15,0	14,1	17,8	7,5	
UBS Dr. Francisco Lopes Ladeira (Salles)	12,7	13,5	11,9	10,5	8,2	8,2	8,1	12,8	13,7	15,3	9,6	
UBS Francisco Lopes Ladeira (Salles – Pediatra e Ginecologista)	6,4	11,3	6,1	6,2	6,3	7,6	7,5	2,9	11,0	13,9	6,8	
UBS Dr. Vicente Buchianeri (Vertoni equipe I)	10,7	16,4	14,3	14,2	12,6	12,0	11,9	18,6	16,4	18,4	14,5	
UBS Dr. Vicente Buchianeri (Vertoni equipe II)	1,0	0,8	11,3	10,8	13,1	7,4	13,0	14,9	9,7	26,0	10,5	
UBS Dr. Vicente Buchianeri (Vertoni – Pediatra e Ginecologista)	11,6	16,9	6,9	16,7	4,5	8,7	5,5	3,0	11,1	5,7	5,9	
UBS Dr. Luiz Carlos Figueiredo Malheiros (Central equipe I)	5,8	5,4	15,6	13,5	13,3	6,7	15,0	21,9	18,3	16,4	18,2	
UBS Dr. Luiz Carlos Figueiredo Malheiros (Central equipe II)	9,1	15,5	20,8	17,9	14,1	14,8	18,5	21,4	17,6	13,8	12,5	
UBS Dr. Luiz Carlos Figueiredo Malheiros (Central – Pediatra e Ginecologista)	4,7	11,7	8,3	13,2	14,0	10,4	10,1	10,1	5,5	6,8	5,9	
USF Dr. Sérgio da Costa Peres (Del Rey)	2,9	6,2	8,5	4,2	7,7	4,6	6,8	6,4	7,4	8,4	8,1	
USF Dr. José Rocha (Gaviolli I)	3,3	10,5	11,1	9,2	9,0	7,0	9,1	9,9	11,2	11,1	8,6	
USF Dr. José Rocha (Gaviolli II)	3,9	8,5	12,1	11,9	11,1	7,0	10,6	11,9	14,7	11,1	7,1	

USF Dr. João Miguel Calil (Santo Antônio)	6,3	10,6	18,8	14,5	14,0	14,1	16,6	17,9	16,5	16,7	11,9	
USF Dr. Carlos Eduardo Bauab (Theodoro Rosa Filho)	6,3	11,4	12,1	13,2	9,4	12,3	13,1	10,8	20,6	13,1	10,6	
USF Dra. Isabel Ettruri (Flamingo I)	1,7	5,4	13,1	10,6	7,8	8,1	12,0	13,1	9,6	12,1	8,1	
USF Dra. Isabel Ettruri (Flamingo II)	1,1	3,4	8,6	5,3	5,8	3,8	6,3	5,9	8,2	4,1	5,8	
USF Dr. José Pio Nogueira de Sá (Gabriel Hernandes)	2,5	8,0	9,7	6,8	6,7	7,4	5,4	6,3	12,4	6,9	7,2	
USF Dr. Athos Procópio de Oliveira (Imperial)	1,9	5,4	4,8	5,1	5,0	4,6	6,7	5,9	7,2	5,3	5,2	
USF Dr. Carlos Roberto Surian (Nova Catanduva I)	1,8	7,4	7,1	5,0	6,6	6,9	6,7	7,0	9,0	9,2	8,2	
USF Dr. Carlos Roberto Surian (Nova Catanduva II)	4,6	8,1	6,1	9,3	8,1	6,7	9,2	11,8	13,7	8,4	7,5	
TOTAL	4,9	9,5	11,2	9,3	8,6	8,3	10,8	11,5	12,1	11,4	9,5	

Fonte: Sistema MV, 2022. Acesso em: 06/12/2022.

A tabela 36 mostra o consolidado dos encaminhamentos de todas as equipes básicas de saúde para as especialidades, por número e percentual. As especialidades que mais tiveram encaminhamentos no mês de novembro de 2022 foram oftalmologia (26,35%), ortopedia (11,15%), dermatologia (7,15%), cardiologia (6,83%) e otorrinolaringologia (5,48%). Para verificar os encaminhamentos por equipes, basta solicitar nos e-mails de contato no final do documento. A USF Monte Líbano mudou para o sistema ESUS em junho e neste não tem como ver a classificação dos encaminhamentos, porém conseguimos ver no relatório da lista de espera do sistema MV. No mês de outubro a USF Monte Líbano voltou a lançar a produção pela MV.

Tabela 36: Consolidado dos encaminhamentos para especialidades, por número e percentual, por mês, no ano de 2022.

Especialidade	JANEIRO		FEVEREIRO		MARÇO		ABRIL		MAIO		JUNHO		JULHO		AGOSTO		SETEMBRO		OUTUBRO		NOVEMBRO		DEZEMBRO		TOTAL ANO	
	Nº	%	Nº	%	Nº	%	Nº	%	Nº	%	Nº	%	Nº	%	Nº	%	Nº	%	Nº	%	Nº	%	Nº	%	Nº	%
ACUPUNTURA	5	0,45	23	1,3	23	1,08	16	1,01	36	1,89	22	1,25	24	1,26	31	1,46	32	1,57	34	1,80	32	2,06			278	1,4
ALERGISTA E IMUNOLOGISTA	2	0,18	6	0,3	0	0,00	4	0,25	8	0,42	5	0,28	3	0,16	3	0,14	2	0,10	4	0,21	5	0,32			42	0,2
ANESTESIOLOGISTA	0	0,00	0	0,0	0	0,00	0	0,00	0	0,00	0	0,00	2	0,11	0	0,00	0	0,00	0	0,00	0	0,00			2	0,0
ASSISTENCIA SOCIAL EM GERAL	0	0,00	0	0,0	0	0,00	0	0,00	0	0,00	0	0,00	1	0,05	0	0,00	0	0,00	0	0,00	0	0,00			1	0,0
CARDIOLOGIA	84	7,51	106	6,1	128	6,02	106	6,69	137	7,19	128	7,26	146	7,68	149	7,01	134	6,57	122	6,45	106	6,83			1346	6,8
CARDIOPEDIATRIA	0	0,00	6	0,3	6	0,28	5	0,32	3	0,16	2	0,11	2	0,11	4	0,19	6	0,29	1	0,05	4	0,26			39	0,2
CIRURGIA EM GERAL	56	5,00	87	5,0	79	3,71	71	4,48	72	3,78	66	3,75	66	3,47	60	2,82	76	3,73	70	3,70	60	3,87			763	3,9
CIRURGIA PEDIATRICA	6	0,54	6	0,3	19	0,89	12	0,76	12	0,63	5	0,28	15	0,79	10	0,47	10	0,49	14	0,74	8	0,52			117	0,6
CIRURGIA PLASTICA	35	3,13	26	1,5	43	2,02	47	2,97	40	2,10	60	3,41	58	3,05	65	3,06	50	2,45	54	2,85	56	3,61			534	2,7
CIRURGIA TORACICA	0	0,00	1	0,1	3	0,14	0	0,00	0	0,00	1	0,06	0	0,00	1	0,05	0	0,00	2	0,11	2	0,13			10	0,1
CIRURGIA VASCULAR	30	2,68	63	3,6	77	3,62	52	3,28	47	2,47	39	2,21	57	3,00	41	1,93	50	2,45	54	2,85	43	2,77			553	2,8
CIRURGIA CARDIOVASCULAR	3	0,27	7	0,4	4	0,19	6	0,38	10	0,52	6	0,34	9	0,47	5	0,24	3	0,15	3	0,16	4	0,26			60	0,3

CIRURGIA DE CABEÇA E PESCOÇO	1	0,09	0	0,0	0	0,00	0	0,00	0	0,00	0	0,00	0	0,00	0	0,00	0	0,00	0	0,00	0	0,00			1	0,0
CIRURGIA APARELHO DIGESTIVO	5	0,45	1	0,1	3	0,14	1	0,06	3	0,16	7	0,40	6	0,32	9	0,42	4	0,20	2	0,11	9	0,58			50	0,3
CIRURGIA GERAL PANCREAS E VIAS BILIARES	0	0,00	1	0,1	0	0,00	0	0,00	1	0,05	0	0,00	0	0,00	0	0,00	0	0,00	0	0,00	0	0,00			2	0,0
DEFICIENCIA AUDITIVA	0	0,00	0	0,0	0	0,00	0	0,00	0	0,00	0	0,00	0	0,00	0	0,00	0	0,00	0	0,00	0	0,00			0	0,0
DERMATOLOGIA	96	8,58	113	6,5	185	8,69	148	9,34	162	8,50	158	8,97	154	8,10	209	9,83	192	9,42	181	9,57	111	7,15			1709	8,7
CAMPANHA DERMATO CEM	7	0,63	11	0,6	11	0,52	12	0,76	11	0,58	4	0,23	8	0,42	7	0,33	4	0,20	6	0,32	27	1,74			108	0,5
ENDOCRINOLOGIA	35	3,13	42	2,4	51	2,40	35	2,21	47	2,47	32	1,82	42	2,21	34	1,60	38	1,86	30	1,59	30	1,93			416	2,1
FISIATRA	4	0,36	8	0,5	1	0,05	2	0,13	1	0,05	2	0,11	2	0,11	3	0,14	0	0,00	1	0,05	0	0,00			24	0,1
GASTROENTEROLOGIA	25	2,23	36	2,1	50	2,35	43	2,71	55	2,89	29	1,65	37	1,95	43	2,02	28	1,37	31	1,64	38	2,45			415	2,1
GERIATRIA	17	1,52	16	0,9	34	1,60	29	1,83	31	1,63	29	1,65	30	1,58	31	1,46	37	1,81	30	1,59	13	0,84			297	1,5
GINECOLOGIA	44	3,93	90	5,2	96	4,51	48	3,03	60	3,15	49	2,78	63	3,31	67	3,15	68	3,33	57	3,01	33	2,13			675	3,4
HANSENOLOGISTA	0	0,00	0	0,00	0	0,00	0	0,00	0	0,00	0	0,00	0	0,00	1	0,05	0	0,00	0	0,00	0	0,00			1	0,0
HEMATOLOGIA	15	1,34	11	0,6	10	0,47	14	0,88	19	1,00	13	0,74	16	0,84	23	1,08	12	0,59	17	0,90	8	0,52			158	0,8
INFECTOLOGIA	0	0,00	5	0,3	4	0,19	0	0,00	6	0,31	2	0,11	5	0,26	0	0,00	1	0,05	2	0,11	3	0,19			28	0,1
MASTOLOGIA	10	0,89	15	0,9	11	0,52	8	0,51	17	0,89	10	0,57	9	0,47	7	0,33	13	0,64	10	0,53	7	0,45			117	0,6
MEDICINA GENETICA	0	0,00	0	0,0	2	0,09	2	0,13	1	0,05	1	0,06	2	0,11	5	0,24	2	0,10	1	0,05	7	0,45			23	0,1
NEFROLOGIA	30	2,68	41	2,4	54	2,54	26	1,64	31	1,63	37	2,10	31	1,63	29	1,36	21	1,03	26	1,37	25	1,61			351	1,8
NEUROCIRURGIA	4	0,36	5	0,3	8	0,38	6	0,38	12	0,63	7	0,40	7	0,37	10	0,47	10	0,49	7	0,37	12	0,77			88	0,4
NEUROLOGIA	39	3,49	75	4,3	79	3,71	79	4,99	74	3,88	92	5,22	76	4,00	88	4,14	87	4,27	90	4,76	79	5,09			858	4,3
NEUROPEDIATRIA	15	1,34	21	1,2	33	1,55	22	1,39	33	1,73	21	1,19	26	1,37	37	1,74	36	1,77	27	1,43	21	1,35			292	1,5
NEUROPSICOLOGO	0	0,00	0	0,0	0	0,00	0	0,00	0	0,00	0	0,00	0	0,00	1	0,05	0	0,00	0	0,00	1	0,06			2	0,0
NUTRIÇÃO EM GERAL	0	0,00	0	0,0	0	0,00	1	0,06	0	0,00	0	0,00	0	0,00	1	0,05	1	0,05	0	0,00	0	0,00			3	0,0
OBSTETRICIA ALTO RISCO	7	0,63	10	0,6	14	0,66	4	0,25	5	0,26	5	0,28	5	0,26	13	0,61	5	0,25	9	0,48	1	0,06			78	0,4
OFTALMOLOGIA	278	24,84	401	23,2	561	26,36	423	26,70	518	27,18	499	28,32	578	30,41	621	29,20	596	29,23	528	27,91	409	26,35			5412	27,4
ONCOLOGIA PEDIATRICA	0	0,00	0	0,0	0	0,00	0	0,00	0	0,00	0	0,00	0	0,00	0	0,00	0	0,00	0	0,00	0	0,00			0	0,0
ONCOLOGIA CIRURGICA	0	0,00	0	0,0	0	0,00	0	0,00	0	0,00	0	0,00	0	0,00	0	0,00	0	0,00	0	0,00	0	0,00			0	0,0
ONCOLOGIA CLINICA	17	1,52	15	0,9	16	0,75	8	0,51	25	1,31	10	0,57	16	0,84	10	0,47	24	1,18	19	1,00	11	0,71			171	0,9
ORTOPEDIA	89	7,95	252	14,6	237	11,14	137	8,65	156	8,18	152	8,63	137	7,21	176	8,27	170	8,34	154	8,14	173	11,15			1833	9,3
OTORRINOLARINGOLOGIA	54	4,83	78	4,5	88	4,14	74	4,67	124	6,51	113	6,41	129	6,79	130	6,11	117	5,74	101	5,34	85	5,48			1093	5,5
PEDIATRIA	7	0,63	6	0,3	3	0,14	7	0,44	5	0,26	4	0,23	2	0,11	6	0,28	5	0,25	3	0,16	4	0,26			52	0,3
PNEUMOLOGIA	17	1,52	26	1,5	32	1,50	28	1,77	36	1,89	43	2,44	38	2,00	50	2,35	43	2,11	70	3,70	31	2,00			414	2,1
PROCTOLOGIA	18	1,61	21	1,2	28	1,32	22	1,39	19	1,00	26	1,48	21	1,10	45	2,12	33	1,62	23	1,22	15	0,97			271	1,4
PSIQUIATRIA	0	0,00	0	0,0	0	0,00	0	0,00	0	0,00	0	0,00	0	0,00	0	0,00	0	0,00	0	0,00	0	0,00			0	0,0

RADIOTERAPEUTA	0	0,00	0	0,0	0	0,00	0	0,00	0	0,00	0	0,00	0	0,00	0	0,00	0	0,00	0	0,00	0	0,00	0	0,00	0	0,00
REUMATOLOGIA	14	1,25	25	1,4	21	0,99	20	1,26	23	1,21	26	1,48	24	1,26	33	1,55	47	2,31	40	2,11	21	1,35			294	1,5
TRABALHO	0	0,00	0	0,0	0	0,00	0	0,00	0	0,00	1	0,06	2	0,11	0	0,00	0	0,00	0	0,00	0	0,00			3	0,0
UROLOGIA	50	4,47	73	4,2	114	5,36	66	4,17	66	3,46	56	3,18	52	2,74	69	3,24	82	4,02	69	3,65	58	3,74			755	3,8
TOTAL	1119	100,00	1729	100,0	2128	100,00	1584	100,00	1906	100,00	1762	100,00	1901	100,00	2127	100,00	2039	100,00	1892	100,00	1552	100,00			19739	100,0

Fonte: Sistema MV, 2022. Acesso em: 06/12/2022.

A tabela 37 mostra o número de encaminhamentos da UPA para as especialidades, no ano de 2022. No mês de janeiro a especialidade que houve mais encaminhamentos foi a ortopedia com 102 encaminhamentos, seguido da cirurgia em geral com 74 e clínica médica com 63. A tabela foi atualizada até o dia 25/01.

Tabela 37: Número de encaminhamentos da UPA para especialidades, no ano de 2022.

ENCAMINHAMENTO DA UPA PARA ESPECIALIDADES													
ESPECIALIDADE	JANEIRO	FEVEREIRO	MARÇO	ABRIL	MAIO	JUNHO	JULHO	AGOSTO	SETEMBRO	OUTUBRO	NOVEMBRO	DEZEMBRO	TOTAL
ACUPUNTURA	0												0
ALERGISTA E IMUNOLOGISTA	0												0
ANESTESIOLOGISTA	0												0
ASSISTENCIA SOCIAL EM GERAL	0												0
CARDIOLOGIA	17												17
CARDIOPEDIATRIA	0												0
CIRURGIA EM GERAL	74												74
CIRURGIA PEDIATRICA	0												0
CIRURGIA PLASTICA	1												1
CIRURGIA TORACICA	1												1
CIRURGIA VASCULAR	15												15
CIRURGIA BUCO MAXILO FACIAL	1												1
CIRURGIA CARDIOVASCULAR	0												0
CIRURGIA DE CABEÇA E PESCOÇO	0												0
CIRURGIA APARELHO DIGESTIVO	0												0
CIRURGIA GERAL PANCREAS E VIAS BILIARES	0												0
CLINICA MEDICA	63												63
DEFICIENCIA AUDITIVA	0												0

DERMATOLOGIA	0													0
ENDOCRINOLOGIA	0													0
FISIATRA	0													0
GASTROENTEROLOGIA	0													0
GERIATRIA	0													0
GINECOLOGIA	11													11
HEMATOLOGIA	0													0
INFECTOLOGIA	0													0
LEITO - OBSERVAÇÃO / EMERGÊNCIA	3													3
LUA - LEITO - UTI ADULTO	13													13
MASTOLOGIA	0													0
MEDICINA GENETICA	0													0
NEFROLOGIA	1													1
NEUROCIRURGIA	5													5
NEUROLOGIA	16													16
NEUROPEDIATRIA	0													0
NEUROPSICOLOGO	0													0
NUTRIÇÃO EM GERAL	0													0
OBSTETRICIA	24													24
OBSTETRICIA ALTO RISCO	0													0
OFTALMOLOGIA	19													19
ONCOLOGIA PEDIATRICA	0													0
ONCOLOGIA CIRURGICA	0													0
ONCOLOGIA CLINICA	0													0
ORTOPEDIA	102													102
OTORRINOLARINGOLOGIA	1													1
PEDIATRIA	21													21
PNEUMOLOGIA	0													0
PROCTOLOGIA	0													0
PSIQUIATRIA	0													0
RADIOTERAPEUTA	0													0

REUMATOLOGIA	0												0
TOMOGRAFIA COMPUTADORIZADA	1												1
UROLOGIA	22												22
TOTAL	411												411

Fonte: Dados enviados pela UPA. Acesso 25/02/2022. (obs: informações de 01/01/2022 até 25/01/2022).

A tabela 38 mostra o número de encaminhamentos da UPA por local, no ano de 2022.

Tabela 38: Encaminhamento da UPA por local, no ano de 2022.

ENCAMINHAMENTO DA UPA – POR LOCAL													
LOCAL	JANEIRO	FEVEREIRO	MARÇO	ABRIL	MAIO	JUNHO	JULHO	AGOSTO	SETEMBRO	OUTUBRO	NOVEMBRO	DEZEMBRO	TOTAL
HPA - HOSPITAL PADRE ALBINO	378												378
JACI - HOSPITAL N.S.D. PROVIDENCIA	1												1
NOVO HORIZONTE - SANTA CASA DE NOVO HORIZONTE	12												12
URA - HOSPITAL EMILIO CARLOS	20												20
TOTAL	411												411

Fonte: Dados enviados pela UPA. Acesso 25/02/2022. (obs: informações de 01/01/2022 até 25/01/2022).

3. NATALIDADE

A seguir será apresentado os números de nascidos vivos de mulheres residentes do município de Catanduva, tipos de parto por local de nascimento e número de gestantes por equipes de saúde.

A tabela 39 mostra o número de nascidos vivos de mulheres residentes de Catanduva, por unidades de saúde e por mês.

Tabela 39: Número de nascidos vivos, por unidade de saúde, por mês, no ano de 2022.

UNIDADE DE SAÚDE	NASCIDOS VIVOS												
	JANEIRO	FEVEREIRO	MARÇO	ABRIL	MAIO	JUNHO	JULHO	AGOSTO	SETEMBRO	OUTUBRO	NOVEMBRO	DEZEMBRO	TOTAL
	Nº	Nº	Nº	Nº	Nº	Nº	Nº	Nº	Nº	Nº	Nº	Nº	Nº
TOTAL	116	107	89	89	115	105	94	81	99	92	94	0	1.081
USF Dr. Milton Maguollo (Bom Pastor)	2	2	1	5	4	5	2	3	6	5	6		41
USF Dr. Jose Ramiro Madeira (Euclides)	3	0	2	1	5	4	3	0	4	3	2		27
USF Dr. Sergio Banhos (Pachá)	4	4	0	1	7	7	2	4	6	2	2		39
USF Dr. Alcione Nasorri (Solo equipe I)	3	5	2	1	1	4	4	0	4	2	1		27
USF Dr. Alcione Nasorri (Solo equipe II)	6	4	0	5	5	5	1	2	1	1	0		30
USF Dr. Alcione Nasorri (Solo equipe III)	4	2	3	2	0	6	4	1	1	1	1		25
USF Dr. Napoleão Pellicano (Alpino I)	4	4	7	3	4	4	3	1	3	1	1		35
USF Dr. Napoleão Pellicano (Alpino II)	2	2	4	3	2	0	2	3	1	1	3		23
USF Dr. Olavo Barros (Monte Líbano)	6	9	2	4	1	4	3	4	3	6	2		44
USF Dra. Gesabel Clemente Marques de la Haba (Pedro Nechar)	3	4	0	0	7	4	1	1	2	5	5		32
USF Dr. Armindo Mastrocola (Santa Rosa)	1	0	2	3	7	1	3	1	1	1	1		21
UBS Dr. José Barrionuevo (Soto equipe I)	0	3	2	3	1	2	2	4	3	3	0		23
UBS Dr. José Barrionuevo (Soto equipe II)	4	0	3	1	2	2	1	4	1	2	3		23
UBS Dr. José Barrionuevo (Soto equipe III)	0	2	6	3	2	0	2	2	6	2	3		28
UBS Enf. Diomar José dos Santos (Glória equipe I)	2	2	1	5	2	5	1	2	2	0	1		23
UBS Enf. Diomar José dos Santos (Glória equipe II)	4	5	2	3	2	3	1	5	2	5	4		36
USF Dr. Geraldo Mendonça Uchoa (Lunardelli)	2	0	4	1	2	3	3	2	1	2	6		26
USF Dr. Michel Curi (Nosso Teto equipe I)	4	2	2	3	2	1	2	2	2	0	2		22
USF Dr. Michel Curi (Nosso Teto equipe II)	1	0	0	3	2	5	3	1	5	2	1		23
UBS Dr. Francisco Lopes Ladeira (Salles)	9	11	3	6	9	4	1	4	6	4	11		68
UBS Dr. Vicente Buchianeri (Vertoni equipe I)	1	1	1	1	1	3	3	1	1	3	1		17
UBS Dr. Vicente Buchianeri (Vertoni equipe II)	7	3	1	1	1	3	2	0	4	1	1		24
UBS Dr. Luiz Carlos Figueiredo Malheiros (Central equipe I)	4	2	2	1	6	4	5	2	3	5	6		40
UBS Dr. Luiz Carlos Figueiredo Malheiros (Central equipe II)	3	0	7	0	3	3	6	7	2	4	5		40
USF Dr. Sergio da Costa Peres (Del Rey)	7	5	5	3	8	4	5	4	4	5	3		53
USF Dr. José Rocha (Gavioli equipe I)	5	5	5	2	4	2	2	8	3	0	2		38
USF Dr. José Rocha (Gavioli equipe II)	2	3	2	2	0	5	4	1	5	4	0		28
USF Dr. João Miguel Calil (Santo Antônio)	6	6	5	2	2	1	4	1	0	2	4		33
USF Dr. Carlos Eduardo Bauab (Theodoro)	2	4	3	1	3	2	1	0	1	3	2		22

USF Dra. Isabel Ettruri (Flamingo equipe I)	0	3	2	3	0	1	4	2	0	2	0		17
USF Dra. Isabel Ettruri (Flamingo equipe II)	2	4	0	5	2	1	0	2	2	3	0		21
USF Dr. José Pio Nogueira de Sá (Gabriel Hernandes)	4	0	2	3	2	0	2	1	2	4	3		23
USF Dr. Athos Procópio de Oliveira (Imperial)	2	3	4	1	2	1	1	3	3	2	5		27
USF Dr. Carlos Roberto Surian (Nova Catanduva equipe I)	5	4	3	3	12	5	5	2	6	3	5		53
USF Dr. Carlos Roberto Surian (Nova Catanduva equipe II)	2	3	1	5	2	1	6	1	3	3	2		29

Fonte: SMS/DEVISA/SINASC, 2022. Acesso em: 15/12/2022.

A tabela 40 mostra o número de nascidos vivos por local de nascimento, unidade de saúde ao qual pertencem, e por tipo de parto do mês de novembro de 2022. O Hospital Padre Albino teve 62,77% (59) dos partos, o Hospital São Domingos teve 37,23% (35). No geral no tipo de parto temos 90,4% (85) de parto cesáreo e 9,6% (9) de parto vaginal, totalizando 94 partos no mês de novembro de 2022.

Tabela 40: Número de nascidos vivos, por local de nascimento e tipo de parto, no mês de novembro de 2022.

UNIDADES DE SAÚDE	TIPO DE PARTO POR LOCAL DE NASCIMENTO - NOVEMBRO 2022																			
	HOSPITAL PADRE ALBINO					HOSPITAL SÃO DOMINGOS					OUTROS LOCAIS					TOTAL GERAL				
	CESAREA		VAGINAL		TOTAL	CESAREA		VAGINAL		TOTAL	CESAREA		VAGINAL		TOTAL	CESAREA		VAGINAL		TOTAL
	Nº	%	Nº	%	Nº	Nº	%	Nº	%	Nº	Nº	%	Nº	%	Nº	Nº	%	Nº	%	Nº
TOTAL	52	88,1	7	11,9	59	33	94,3	2	5,7	35	0	#DIV/0!	0	#DIV/0!	0	85	90,4	9	9,6	94
USF Dr. Milton Maguollo (Bom Pastor)	6	100,0	0	0,0	6	0	#DIV/0!	0	#DIV/0!	0	0	#DIV/0!	0	#DIV/0!	0	6	100,0	0	0,0	6
USF Dr. Jose Ramiro Madeira (Euclides)	2	100,0	0	0,0	2	0	#DIV/0!	0	#DIV/0!	0	0	#DIV/0!	0	#DIV/0!	0	2	100,0	0	0,0	2
USF Dr. Sergio Banhos (Pachá)	2	100,0	0	0,0	2	0	#DIV/0!	0	#DIV/0!	0	0	#DIV/0!	0	#DIV/0!	0	2	100,0	0	0,0	2
USF Dr. Alcione Nasorri (Solo equipe I)	1	100,0	0	0,0	1	0	#DIV/0!	0	#DIV/0!	0	0	#DIV/0!	0	#DIV/0!	0	1	100,0	0	0,0	1
USF Dr. Alcione Nasorri (Solo equipe II)	0	#DIV/0!	0	#DIV/0!	0	0	#DIV/0!	0	#DIV/0!	0	0	#DIV/0!	0	#DIV/0!	0	0	#DIV/0!	0	#DIV/0!	0
USF Dr. Alcione Nasorri (Solo equipe III)	0	#DIV/0!	0	#DIV/0!	0	1	100,0	0	0,0	1	0	#DIV/0!	0	#DIV/0!	0	1	100,0	0	0,0	1
USF Dr. Napoleão Pellicano (Alpino I)	0	#DIV/0!	0	#DIV/0!	0	1	100,0	0	0,0	1	0	#DIV/0!	0	#DIV/0!	0	1	100,0	0	0,0	1
USF Dr. Napoleão Pellicano (Alpino II)	3	100,0	0	0,0	3	0	#DIV/0!	0	#DIV/0!	0	0	#DIV/0!	0	#DIV/0!	0	3	100,0	0	0,0	3

USF Dr. Olavo Barros (Monte Líbano)	2	100,0	0	0,0	2	0	#DIV/0!	0	#DIV/0!	0	0	#DIV/0!	0	#DIV/0!	0	2	100,0	0	0,0	2
USF Dra. Gesabel Clemente Marques de la Haba (Pedro Nechar)	3	100,0	0	0,0	3	2	100,0	0	0,0	2	0	#DIV/0!	0	#DIV/0!	0	5	100,0	0	0,0	5
USF Dr. Armindo Mastrocola (Santa Rosa)	0	#DIV/0!	0	#DIV/0!	0	1	100,0	0	0,0	1	0	#DIV/0!	0	#DIV/0!	0	1	100,0	0	0,0	1
UBS Dr. José Barrionuevo (Soto equipe I)	0	#DIV/0!	0	#DIV/0!	0	0	#DIV/0!	0	#DIV/0!	0	0	#DIV/0!	0	#DIV/0!	0	0	#DIV/0!	0	#DIV/0!	0
UBS Dr. José Barrionuevo (Soto equipe II)	2	100,0	0	0,0	2	1	100,0	0	0,0	1	0	#DIV/0!	0	#DIV/0!	0	3	100,0	0	0,0	3
UBS Dr. José Barrionuevo (Soto equipe III)	1	100,0	0	0,0	1	2	100,0	0	0,0	2	0	#DIV/0!	0	#DIV/0!	0	3	100,0	0	0,0	3
UBS Enf. Diomar José dos Santos (Glória equipe I)	1	100,0	0	0,0	1	0	#DIV/0!	0	#DIV/0!	0	0	#DIV/0!	0	#DIV/0!	0	1	100,0	0	0,0	1
UBS Enf. Diomar José dos Santos (Glória equipe II)	2	100,0	0	0,0	2	1	50,0	1	50,0	2	0	#DIV/0!	0	#DIV/0!	0	3	75,0	1	25,0	4
USF Dr. Geraldo Mendonça Uchoa (Lunardelli)	5	100,0	0	0,0	5	1	100,0	0	0,0	1	0	#DIV/0!	0	#DIV/0!	0	6	100,0	0	0,0	6
USF Dr. Michel Curi (Nosso Teto equipe I)	0	#DIV/0!	0	#DIV/0!	0	2	100,0	0	0,0	2	0	#DIV/0!	0	#DIV/0!	0	2	100,0	0	0,0	2
USF Dr. Michel Curi (Nosso Teto equipe II)	0	#DIV/0!	0	#DIV/0!	0	1	100,0	0	0,0	1	0	#DIV/0!	0	#DIV/0!	0	1	100,0	0	0,0	1
UBS Dr. Francisco Lopes Ladeira (Salles)	6	100,0	0	0,0	6	4	80,0	1	20,0	5	0	#DIV/0!	0	#DIV/0!	0	10	90,9	1	9,1	11
UBS Dr. Vicente Buchianeri (Vertoni equipe I)	0	#DIV/0!	0	#DIV/0!	0	1	100,0	0	0,0	1	0	#DIV/0!	0	#DIV/0!	0	1	100,0	0	0,0	1
UBS Dr. Vicente Buchianeri (Vertoni equipe II)	0	#DIV/0!	0	#DIV/0!	0	1	100,0	0	0,0	1	0	#DIV/0!	0	#DIV/0!	0	1	100,0	0	0,0	1
UBS Dr. Luiz Carlos Figueiredo Malheiros (Central equipe I)	2	100,0	0	0,0	2	4	100,0	0	0,0	4	0	#DIV/0!	0	#DIV/0!	0	6	100,0	0	0,0	6
UBS Dr. Luiz Carlos Figueiredo Malheiros (Central equipe II)	3	100,0	0	0,0	3	2	100,0	0	0,0	2	0	#DIV/0!	0	#DIV/0!	0	5	100,0	0	0,0	5
USF Dr. Sergio da Costa Peres (Del Rey)	1	100,0	0	0,0	1	2	100,0	0	0,0	2	0	#DIV/0!	0	#DIV/0!	0	3	100,0	0	0,0	3
USF Dr. José Rocha (Gavioli equipe I)	1	100,0	0	0,0	1	1	100,0	0	0,0	1	0	#DIV/0!	0	#DIV/0!	0	2	100,0	0	0,0	2
USF Dr. José Rocha (Gavioli equipe II)	0	#DIV/0!	0	#DIV/0!	0	0	#DIV/0!	0	#DIV/0!	0	0	#DIV/0!	0	#DIV/0!	0	0	#DIV/0!	0	#DIV/0!	0
USF Dr. João Miguel Calil (Santo Antônio)	0	0,0	1	100,0	1	3	100,0	0	0,0	3	0	#DIV/0!	0	#DIV/0!	0	3	75,0	1	25,0	4

USF Dr. Carlos Eduardo Bauab (Theodoro)	1	100,0	0	0,0	1	1	100,0	0	0,0	1	0	#DIV/0!	0	#DIV/0!	0	2	100,0	0	0,0	2
USF Dra. Isabel Ettruri (Flamingo equipe I)	0	#DIV/0!	0	#DIV/0!	0	0	#DIV/0!	0	#DIV/0!	0	0	#DIV/0!	0	#DIV/0!	0	0	#DIV/0!	0	#DIV/0!	0
USF Dra. Isabel Ettruri (Flamingo equipe II)	0	#DIV/0!	0	#DIV/0!	0	0	#DIV/0!	0	#DIV/0!	0	0	#DIV/0!	0	#DIV/0!	0	0	#DIV/0!	0	#DIV/0!	0
USF Dr. José Pio Nogueira de Sá (Gabriel Hernandes)	2	66,7	1	33,3	3	0	#DIV/0!	0	#DIV/0!	0	0	#DIV/0!	0	#DIV/0!	0	2	66,7	1	33,3	3
USF Dr. Athos Procópio de Oliveira (Imperial)	2	50,0	2	50,0	4	1	100,0	0	0,0	1	0	#DIV/0!	0	#DIV/0!	0	3	60,0	2	40,0	5
USF Dr. Carlos Roberto Surian (Nova Catanduva equipe I)	2	40,0	3	60,0	5	0	#DIV/0!	0	#DIV/0!	0	0	#DIV/0!	0	#DIV/0!	0	2	40,0	3	60,0	5
USF Dr. Carlos Roberto Surian (Nova Catanduva equipe II)	2	100,0	0	0,0	2	0	#DIV/0!	0	#DIV/0!	0	0	#DIV/0!	0	#DIV/0!	0	2	100,0	0	0,0	2

Fonte: SMS/DEVISA/SINASC, 2022. Acesso em: 15/12/2022.

A tabela 41 mostra o número de gestantes existentes no território, gestantes novas cadastradas no mês, acompanhadas pela atenção básica, pela saúde suplementar, outros serviços, alto risco e sem acompanhamento, por unidades de saúde, do mês de novembro enviados pelas unidades de saúde, e também a comparação com o sistema MV. Deve-se seguir a seguinte fórmula: GESTANTES EXISTENTES NO TERRITÓRIO = GESTANTES ACOMPANHADAS EXCLUSIVAMENTE NA ATENÇÃO BÁSICA + ACOMPANHADAS EXCLUSIVAMENTE NA SAÚDE SUPLEMENTAR + ACOMPANHADAS PELA EQUIPE DE SAÚDE E OUTROS SERVIÇOS (EXCETO ALTO RISCO) + GESTANTES ACOMPANHADAS NO ALTO RISCO + GESTANTES SEM ACOMPANHAMENTO. As gestantes novas já estão dentro das gestantes existentes no território. Onde está grifado a soma não bate.

Tabela 41: Comparativo do número de gestantes existentes no território, acompanhadas na atenção básica, acompanhadas no particular/convenio, acompanhadas pela equipe de saúde e outros serviços e gestantes de alto risco, no mês de novembro de 2022.

UNIDADES DE SAÚDE	GESTANTES							
	GESTANTES EXISTENTES NO TERRITÓRIO MV	GESTANTES EXISTENTES NO TERRITÓRIO	GESTANTES DE GESTANTES NOVAS CADASTRADAS NO MÊS	CADASTRADAS E ACOMPANHADAS EXCLUSIVAMENTE NA ATENÇÃO BÁSICA	ACOMPANHADAS EXCLUSIVAMENTE NA SAÚDE SUPLEMENTAR	ACOMPANHADAS PELA EQUIPE DE SAÚDE E OUTROS SERVIÇOS (EXCETO ALTO RISCO)	GESTANTES ACOMPANHADAS NO ALTO RISCO	GESTANTES SEM ACOMPANHAMENTO
	Nº	Nº	Nº	Nº	Nº	Nº	Nº	Nº
TOTAL	503	446	80	378	23	25	21	0
USF Dr. Milton Maguollo (Bom Pastor)	22	20	2	20	0	0	0	0
USF Dr. Jose Ramiro Madeira (Euclides)	6	3	0	2	0	1	0	0
USF Dr. Sergio Banhos (Pachá)	19	18	4	12	4	0	2	0
USF Dr. Alcione Nasorri (Solo equipe I)	17	17	4	16	0	0	1	0
USF Dr. Alcione Nasorri (Solo equipe II)	16	12	0	12	0	0	0	0
USF Dr. Alcione Nasorri (Solo equipe III)	13	15	6	11	0	2	2	0
USF Dr. Napoleão Pellicano (Alpino I)	17	16	3	14	0	0	2	0
USF Dr. Napoleão Pellicano (Alpino II)	14	13	2	13	0	0	0	0
USF Dr. Olavo Barros (Monte Líbano)	22	21	1	11	5	3	2	0
USF Dra. Gesabel Clemente Marques de la Haba (Pedro Nechar)	6	6	3	4	0	2	0	0
USF Dr. Armino Mastrocola (Santa Rosa)	16	14	5	12	0	2	0	0
UBS Dr. José Barrionuevo (Soto I)	21	21	1	19	1	0	0	0
UBS Dr. José Barrionuevo (Soto II)	21	18	3	18	0	0	0	0
UBS Dr. José Barrionuevo (Soto III)	6	9	3	8	1	0	0	0
UBS Enf. Diomar José dos Santos (Glória I)	9	9	2	9	0	0	0	0
UBS Enf. Diomar José dos Santos (Glória II)	8	4	2	4	0	0	1	0
USF Dr. Geraldo Mendonça Uchoa (Lunardelli)	15	17	4	17	0	0	0	0
USF Dr. Michel Curi (Nosso Teto equipe I)	11	10	2	10	0	0	0	0
USF Dr. Michel Curi (Nosso Teto equipe II)	10	9	1	9	0	0	0	0
UBS Dr. Francisco Lopes Ladeira (Salles)	20	19	3	16	0	0	3	0
UBS Dr. Vicente Buchianeri (Vertoni I)	13	12	3	12	0	0	0	0
UBS Dr. Vicente Buchianeri (Vertoni II)	16	15	6	10	2	0	2	0
UBS Dr. Luiz Carlos Figueiredo Malheiros (Central I)	11	9	2	7	1	1	0	0
UBS Dr. Luiz Carlos Figueiredo Malheiros (Central II)	12	10	2	9	0	1	0	0
USF Dr. Sergio da Costa Peres (Del Rey)	13	8	0	7	1	7	1	0
USF Dr. José Rocha (Gavioli equipe I)	4	5	2	5	0	0	0	0
USF Dr. José Rocha (Gavioli equipe II)	14	8	3	8	0	0	0	0
USF Dr. João Miguel Calil (Santo Antônio)	13	10	2	7	2	1	0	0
USF Dr. Carlos Eduardo Bauab (Theodoro)	11	8	0	4	0	2	2	0

USF Dra. Isabel Ettruri (Flamingo equipe I)	11	9	0	8	0	0	1	0
USF Dra. Isabel Ettruri (Flamingo equipe II)	14	10	0	8	2	0	1	0
USF Dr. José Pio Nogueira de Sá (Gabriel Hernandes)	13	10	0	10	0	0	0	0
USF Dr. Athos Procópio de Oliveira (Imperial)	26	24	3	21	2	1	0	0
USF Dr. Carlos Roberto Surian (Nova Catanduva equipe I)	18	15	3	14	1	0	0	0
USF Dr. Carlos Roberto Surian (Nova Catanduva equipe II)	25	22	3	18	1	2	1	0

Fonte: Sistema MV, 2022. Acesso: 01/12/2022. Dados enviados pelas equipes das Unidades Básicas de Saúde, 2022. Acesso em: 16/12/2022.

4. MORBIDADE

Será mostrado a seguir, as doenças crônicas (hipertensão, diabetes e obesidade), doenças transmissíveis (sífilis congênita, sífilis gestacional, HIV, hepatites e hanseníase), saúde mental, pessoas com deficiências, acamados e restritos e os principais CIDS das unidades básicas de saúde e UPA do município de Catanduva.

4.1 DOENÇAS CRÔNICAS

A tabela 42 mostra os usuários cadastrados com HAS, acompanhados pela equipe de saúde, pela saúde suplementar, pela equipe de saúde e outros serviços, sem acompanhamento e número de atendimentos de usuários com HAS, no mês de novembro enviados pelas unidades de saúde, e também a comparação com o sistema MV. Deve-se seguir a seguinte fórmula: $USUÁRIOS\ CADASTRADOS\ COM\ HAS\ TOTAL = USUÁRIOS\ ACOMPANHADOS\ EXCLUSIVAMENTE\ PELA\ EQUIPE\ DE\ SAÚDE + ACOMPANHADOS\ EXCLUSIVAMENTE\ NA\ SAÚDE\ SUPLEMENTAR + ACOMPANHADOS\ PELA\ EQUIPE\ DE\ SAÚDE\ E\ OUTROS\ SERVIÇOS + USUÁRIOS\ SEM\ ACOMPANHAMENTO$. Onde está grifado a soma não bate.

Tabela 42: Comparativo do número de usuários cadastrados com HAS, acompanhados pela equipe de saúde, acompanhados na saúde suplementar, pela equipe de saúde e outros serviços e sem acompanhamento, no mês de novembro de 2022.

UNIDADES DE SAÚDE	USUÁRIOS COM HIPERTENSÃO ARTERIAL SISTÊMICA						
	USUÁRIOS CADASTRADOS COM HAS TOTAL MV	USUÁRIOS CADASTRADOS COM HAS TOTAL	ACOMPANHADOS EXCLUSIVAMENTE PELA EQUIPE DE SAÚDE	ACOMPANHADOS EXCLUSIVAMENTE NA SAÚDE SUPLEMENTAR	ACOMPANHADOS PELA EQUIPE DE SAÚDE E OUTROS SERVIÇOS	SEM ACOMPANHAMENTO	Nº DE ATENDIMENTOS DE USUÁRIOS CADASTRADOS COM HAS
	Nº	Nº	Nº	Nº	Nº	Nº	Nº
TOTAL	16184	16318	11552	1582	1321	1442	7390
USF Dr. Milton Maguollo (Bom Pastor)	447	490	483	7	0	0	169
USF Dr. Jose Ramiro Madeira (Euclides)	559	541	474	10	57	0	274
USF Dr. Sergio Banhos (Pachá)	493	488	428	41	19	0	243
USF Dr. Alcione Nasorri (Solo equipe I)	526	566	509	55	2	0	262
USF Dr. Alcione Nasorri (Solo equipe II)	419	413	382	26	5	0	111
USF Dr. Alcione Nasorri (Solo equipe III)	468	514	489	25	0	0	514
USF Dr. Napoleão Pellicano (Alpino I)	334	305	253	15	15	22	105
USF Dr. Napoleão Pellicano (Alpino II)	273	258	171	38	23	26	57
USF Dr. Olavo Barros (Monte Líbano)	584	453	368	30	35	20	90
USF Dra. Gesabel Clemente Marques de la Haba (Pedro Nechar)	304	302	194	43	57	8	79
USF Dr. Armino Mastrocola (Santa Rosa)	583	599	562	7	44	0	238
UBS Dr. José Barrionuevo (Soto I)	256	235	124	2	17	91	158
UBS Dr. José Barrionuevo (Soto II)	257	262	135	1	3	0	124
UBS Dr. José Barrionuevo (Soto III)	317	268					87
UBS Enf. Diomar José dos Santos (Glória I)	499	500	139	189	49	123	138
UBS Enf. Diomar José dos Santos (Glória II)	283	281	152	75	36	18	181
USF Dr. Geraldo Mendonça Uchoa (Lunardelli)	784	746	165	58	528	0	109
USF Dr. Michel Curi (Nosso Teto equipe I)	541	540	500	40	0	0	88
USF Dr. Michel Curi (Nosso Teto equipe II)	314	311	284	27	4	0	153
UBS Dr. Francisco Lopes Ladeira (Salles)	787	782	782	0	0	0	238
UBS Dr. Vicente Buchianeri (Vertoni I)	442	433	345	0	0	88	348
UBS Dr. Vicente Buchianeri (Vertoni II)	398	397	222	72	103	0	192
UBS Dr. Luiz Carlos Figueiredo Malheiros (Central I)	300	201	201	0	0	0	47
UBS Dr. Luiz Carlos Figueiredo Malheiros (Central II)	560	795	265	0	0	560	137
USF Dr. Sergio da Costa Peres (Del Rey)	678	738	272	188	164	34	185
USF Dr. José Rocha (Gavioli equipe I)	607	631	566	15	10	30	250
USF Dr. José Rocha (Gavioli equipe II)	576	577	384	141	50	0	505

USF Dr. João Miguel Calil (Santo Antônio)	807	791	715	63	10	3	890
USF Dr. Carlos Eduardo Bauab (Theodoro)	619	674	417	113	28	116	263
USF Dra. Isabel Ettruri (Flamingo equipe I)	523	471	330	141	0	0	420
USF Dra. Isabel Ettruri (Flamingo equipe II)	442	497	348	149	0	0	237
USF Dr. José Pio Nogueira de Sá (Gabriel Hernandez)	230	241	64	0	0	177	78
USF Dr. Athos Procópio de Oliveira (Imperial)	441	459	286	0	54	119	98
USF Dr. Carlos Roberto Surian (Nova Catanduva equipe I)	227	215	199	7	2	7	201
USF Dr. Carlos Roberto Surian (Nova Catanduva equipe II)	306	344	337	1	6	0	121

Fonte: Sistema MV, 2022. Acesso: 01/12/2022. Dados enviados pelas equipes das Unidades Básicas de Saúde, 2022. Acesso em: 16/12/2022.

A tabela 43 mostra os usuários cadastrados com DM (tipo 1 e 2), cadastrados com DM (tipo 1), acompanhados pela equipe de saúde, pela saúde suplementar, pela equipe de saúde e outros serviços, sem acompanhamento e número de atendimentos de usuários com DM, no mês de novembro enviados pelas unidades de saúde, e também a comparação com o sistema MV. Deve-se seguir a seguinte fórmula: USUÁRIOS CADASTRADOS COM DM (TIPO 1 E 2) TOTAL = USUÁRIOS ACOMPANHADOS EXCLUSIVAMENTE PELA EQUIPE DE SAÚDE + ACOMPANHADOS EXCLUSIVAMENTE NA SAÚDE SUPLEMENTAR + ACOMPANHADOS PELA EQUIPE DE SAÚDE E OUTROS SERVIÇOS + USUÁRIOS SEM ACOMPANHAMENTO. Onde está grifado a soma não bate.

Tabela 43: Comparativo do número de usuários cadastrados com DM (tipo 1 e 2), usuários cadastrados com DM tipo 1, acompanhados pela equipe de saúde, na saúde suplementar, pela equipe e outros serviços e sem acompanhamento, no mês de novembro de 2022.

UNIDADES DE SAÚDE	USUÁRIOS COM DIABETES MELLITUS							
	USUÁRIOS CADASTRADOS COM DM (TIPO 1 E 2) TOTAL MV	USUÁRIOS CADASTRADOS COM DM (TIPO 1 E 2) TOTAL	USUÁRIOS CADASTRADOS COM DM (TIPO 1)	ACOMPANHADOS EXCLUSIVAMENTE PELA EQUIPE DE SAÚDE	ACOMPANHADOS EXCLUSIVAMENTE NA SAÚDE SUPLEMENTAR	ACOMPANHADOS PELA EQUIPE DE SAÚDE E OUTROS SERVIÇOS	SEM ACOMPANHAMENTO	Nº DE ATENDIMENTO DE USUÁRIOS CADASTRADOS COM DM (1 E 2)
	Nº	Nº	Nº	Nº	Nº	Nº	Nº	Nº
TOTAL	6910	6872	356	5184	516	650	413	3598
USF Dr. Milton Maguollo (Bom Pastor)	200	212	44	210	2	0	0	20
USF Dr. Jose Ramiro Madeira (Euclides)	268	262	3	222	10	30	0	143
USF Dr. Sergio Banhos (Pachá)	227	227	7	197	13	17	0	170
USF Dr. Alcione Nasorri (Solo equipe I)	219	239	10	217	22	0	0	137
USF Dr. Alcione Nasorri (Solo equipe II)	163	177	9	165	7	5	0	177
USF Dr. Alcione Nasorri (Solo equipe III)	186	207	20	202	5	0	0	252
USF Dr. Napoleão Pellicano (Alpino I)	144	139	2	123	4	11	1	67
USF Dr. Napoleão Pellicano (Alpino II)	112	99	2	76	7	14	2	27

USF Dr. Olavo Barros (Monte Líbano)	252	155	37	116	2	37	0	45
USF Dra. Gesabel Clemente Marques de la Haba (Pedro Nechar)	137	136	5	91	11	32	2	44
USF Dr. Armindo Mastrocola (Santa Rosa)	208	218	1	142	13	63	0	82
UBS Dr. José Barrionuevo (Soto I)	103	98	3	86	1	10	0	45
UBS Dr. José Barrionuevo (Soto II)	110	100	12	46	0	2	0	112
UBS Dr. José Barrionuevo (Soto III)	148	140						23
UBS Enf. Diomar José dos Santos (Glória I)	152	149	5	97	3	22	27	52
UBS Enf. Diomar José dos Santos (Glória II)	113	106	6	45	10	18	27	39
USF Dr. Geraldo Mendonça Uchoa (Lunardelli)	257	240	49	216	25	172	0	53
USF Dr. Michel Curi (Nosso Teto equipe I)	295	295	3	200	95	0	0	80
USF Dr. Michel Curi (Nosso Teto equipe II)	181	169	8	159	4	6	0	221
UBS Dr. Francisco Lopes Ladeira (Salles)	365	378	5	378	0	0	0	99
UBS Dr. Vicente Buchianeri (Vertoni I)	237	321	0	277	0	0	44	46
UBS Dr. Vicente Buchianeri (Vertoni II)	194	186	1	93	68	0	25	121
UBS Dr. Luiz Carlos Figueiredo Malheiros (Central I)	192	201	1	201	0	0	0	51
UBS Dr. Luiz Carlos Figueiredo Malheiros (Central II)	236	345	0	153	0	0	192	88
USF Dr. Sergio da Costa Peres (Del Rey)	293	320	9	131	38	103	10	112
USF Dr. José Rocha (Gavioli equipe I)	267	285	6	239	10	20	16	160
USF Dr. José Rocha (Gavioli equipe II)	223	232	8	189	30	15	0	152
USF Dr. João Miguel Calil (Santo Antônio)	319	314	11	228	45	35	6	505
USF Dr. Carlos Eduardo Bauab (Theodoro)	276	262	4	242	11	5	4	69
USF Dra. Isabel Etruri (Flamingo equipe I)	189	165	38	115	50	0	0	135
USF Dra. Isabel Etruri (Flamingo equipe II)	148	162	35	91	36	0	0	84
USF Dr. José Pio Nogueira de Sá (Gabriel Hernandes)	112	91	1	34	0	0	57	47
USF Dr. Athos Procópio de Oliveira (Imperial)	201	31	0	0	0	31	0	67
USF Dr. Carlos Roberto Surian (Nova Catanduva equipe I)	82	83	8	79	3	1	0	47
USF Dr. Carlos Roberto Surian (Nova Catanduva equipe II)	101	128	3	125	0	1	0	26

Fonte: Sistema MV, 2022. Acesso: 01/12/2022. Dados enviados pelas equipes das Unidades Básicas de Saúde. Acesso em: 16/12/2022.

A tabela 44 mostra os usuários cadastrados com obesidade, obesidade tipo I, tipo II e tipo III, acompanhados pela equipe de saúde, acompanhados em outros serviços de saúde, pela equipe de saúde e outros serviços, sem acompanhamento e número de atendimentos de usuários com obesidade no mês de novembro. Nesse caso, deve-se seguir duas fórmulas, uma em que o usuário é dividido pelo grau de obesidade: $USUÁRIOS\ COM\ DIAGNÓSTICO\ DE\ OBESIDADE\ TOTAL = USUÁRIOS\ COM\ OBESIDADE\ I + OBESIDADE\ II + OBESIDADE\ III$, e outra em que o usuário é dividido pelo seu acompanhamento: $USUÁRIOS\ COM\ DIAGNÓSTICO\ DE\ OBESIDADE\ TOTAL = USUÁRIOS\ ACOMPANHADOS\ EXCLUSIVAMENTE\ PELA\ EQUIPE\ DE\ SAÚDE + ACOMPANHADOS\ EXCLUSIVAMENTE\ EM$

OUTROS SERVIÇOS DE SAÚDE + ACOMPANHADOS PELA EQUIPE DE SAÚDE E OUTROS SERVIÇOS + USUÁRIOS SEM ACOMPANHAMENTO. Onde está grifado a soma não bate.

Tabela 44: Comparativo do número e percentual de pessoas com obesidade, no mês de novembro de 2022.

UNIDADES DE SAÚDE	USUÁRIOS COM OBESIDADE								
	USUÁRIOS COM DIAGNÓSTICO DE OBESIDADE TOTAL	OBESIDADE I (>30 E <35KG/M²)	OBESIDADE II (>35 E <40KG/M²)	OBESIDADE III (>40KG/M²)	ACOMPANHADOS EXCLUSIVAMENTE PELA EQUIPE DE SAÚDE	ACOMPANHADOS EXCLUSIVAMENTE EM OUTROS SERVIÇOS DE SAÚDE	ACOMPANHADOS PELA EQUIPE DE SAÚDE E OUTROS SERVIÇOS	SEM ACOMPANHAMENTO	Nº DE ATENDIMENTO DE USUÁRIOS COM DIAGNÓSTICO DE OBESIDADE
	Nº	Nº	Nº	Nº	Nº	Nº	Nº	Nº	Nº
TOTAL	5908	2577	1642	1368	4223	211	338	886	684
USF Dr. Milton Maguollo (Bom Pastor)	340	227	90	20	340	0	0	0	1
USF Dr. Jose Ramiro Madeira (Euclides)	271	87	52	35	155	15	4	97	20
USF Dr. Sergio Banhos (Pachá)	271	76	83	112	239	31	0	0	30
USF Dr. Alcione Nasorri (Solo equipe I)	134	50	38	50	134	0	0	0	10
USF Dr. Alcione Nasorri (Solo equipe II)	241	154	66	21	241	0	0	0	20
USF Dr. Alcione Nasorri (Solo equipe III)	262	218	33	11	245	0	17	0	1
USF Dr. Napoleão Pellicano (Alpino I)	166	90	52	24	166	0	0	0	4
USF Dr. Napoleão Pellicano (Alpino II)	271	181	46	44	144	0	26	101	3
USF Dr. Olavo Barros (Monte Líbano)	250	93	78	71	29	12	41	109	3
USF Dra. Gesabel Clemente Marques de la Haba (Pedro Nechar)	144	79	39	26	138	3	1	3	2
USF Dr. Armino Mastrocola (Santa Rosa)	199	87	74	38	174	2	23	0	2
UBS Dr. José Barrionuevo (Soto I)	110	37	22	24	77	0	0	33	12
UBS Dr. José Barrionuevo (Soto II)	68	27	17	24	66	0	2	0	25
UBS Dr. José Barrionuevo (Soto III)	55	26	9	18	55	0	0	0	1
UBS Enf. Diomar José dos Santos (Glória I)	106	7	4	16	53	0	23	30	0
UBS Enf. Diomar José dos Santos (Glória II)	67	5	8	9	11	0	9	47	
USF Dr. Geraldo Mendonça Uchoa (Lunardelli)	215	120	50	46	167	4	46	0	26
USF Dr. Michel Curi (Nosso Teto equipe I)	45	30	10	5	40	0	5	0	32
USF Dr. Michel Curi (Nosso Teto equipe II)	148	44	57	47	134	14	0	0	0
UBS Dr. Francisco Lopes Ladeira (Salles)	33	23	9	1	33	0	0	0	10
UBS Dr. Vicente Buchianeri (Vertoni I)	32	12	6	4	32	0	0	0	0
UBS Dr. Vicente Buchianeri (Vertoni II)	79	43	22	14	23	0	56	0	

UBS Dr. Luiz Carlos Figueiredo Malheiros (Central I)	5	3	1	1	5	0	0	0	0
UBS Dr. Luiz Carlos Figueiredo Malheiros (Central II)	18	2	3	13	18	0	0	0	4
USF Dr. Sergio da Costa Peres (Del Rey)	357	148	85	77	196	43	32	21	13
USF Dr. José Rocha (Gavioli equipe I)	291	130	85	69	259	0	25	7	15
USF Dr. José Rocha (Gavioli equipe II)	117	73	33	10	104	6	10	0	43
USF Dr. João Miguel Calil (Santo Antônio)	312	153	103	56	305	2	2	3	21
USF Dr. Carlos Eduardo Bauab (Theodoro)	150	75	42	33	54	0	11	85	4
USF Dra. Isabel Ettruri (Flamingo equipe I)	336	70	235	31	270	66	0	0	315
USF Dra. Isabel Ettruri (Flamingo equipe II)	97	20	68	9	82	11	4	0	5
USF Dr. José Pio Nogueira de Sá (Gabriel Hernandes)	302	0	0	302	0	0	0	302	10
USF Dr. Athos Procópio de Oliveira (Imperial)	245	126	68	51	243	1	1	0	22
USF Dr. Carlos Roberto Surian (Nova Catanduva equipe I)	104	35	37	32	100	0	0	4	10
USF Dr. Carlos Roberto Surian (Nova Catanduva equipe II)	67	26	17	24	22	1	0	44	20

Fonte: Dados enviados pelas equipes das Unidades Básicas de Saúde, 2022. Acesso em: 16/12/2022.

4.2 DOENÇAS TRANSMISSÍVEIS

Nas tabelas 45 a 50 temos as doenças transmissíveis (sífilis gestacional, sífilis congênita, sífilis não especificada, HIV, hepatites e hanseníase), por unidades de saúde, no ano de 2022. A AIDS em menores de 5 anos foi retirada do relatório, pois o SINAN está com problema e não está gerando relatório.

Tabela 45: Número de casos novos notificados de sífilis gestacional, por mês, no ano de 2022.

UNIDADES DE SAÚDE	SÍFILIS GESTACIONAL - O981												TOTAL
	JANEIRO	FEVEREIRO	MARÇO	ABRIL	MAIO	JUNHO	JULHO	AGOSTO	SETEMBRO	OUTUBRO	NOVEMBRO	DEZEMBRO	
	Nº	Nº	Nº	Nº	Nº	Nº	Nº	Nº	Nº	Nº	Nº	Nº	
TOTAL	0	5	2	0	0	3	2	2	2	4	0	0	20
USF Dr. Milton Maguollo (Bom Pastor)	0	2	1	0	0	1	0	0	0	0	0	0	4
USF Dr. Jose Ramiro Madeira (Euclides)	0	0	0	0	0	0	0	0	0	0	0	0	0
USF Dr. Sergio Banhos (Pachá)	0	0	0	0	0	0	0	0	0	0	0	0	0
USF Dr. Alcione Nasorri (Solo equipe I)	0	1	0	0	0	0	0	0	0	1	0	0	2
USF Dr. Alcione Nasorri (Solo equipe II)	0	0	0	0	0	0	0	1	0	0	0	0	1

USF Dr. Alcione Nasorri (Solo equipe III)	0	1	1	0	0	0	0	0	0	0	0	2
USF Dr. Napoleão Pellicano (Alpino I)	0	0	0	0	0	1	0	0	1	0	0	2
USF Dr. Napoleão Pellicano (Alpino II)	0	0	0	0	0	0	1	0	0	0	0	1
USF Dr. Olavo Barros (Monte Líbano)	0	0	0	0	0	0	0	0	0	0	0	0
USF Dra. Gesabel Clemente Marques de la Haba (Pedro Nechar)	0	0	0	0	0	0	1	0	0	0	0	1
USF Dr. Armindo Mastrocola (Santa Rosa)	0	0	0	0	0	0	0	0	0	0	0	0
UBS Dr. José Barrionuevo (Soto equipe I)	0	0	0	0	0	0	0	0	0	0	0	0
UBS Dr. José Barrionuevo (Soto equipe II)	0	0	0	0	0	0	0	0	0	0	0	0
UBS Dr. José Barrionuevo (Soto equipe III)	0	0	0	0	0	0	0	0	0	0	0	0
UBS Enf. Diomar José dos Santos (Glória equipe I)	0	0	0	0	0	0	0	0	0	0	0	0
UBS Enf. Diomar José dos Santos (Glória equipe II)	0	0	0	0	0	0	0	0	0	0	0	0
USF Dr. Geraldo Mendonça Uchoa (Lunardelli)	0	0	0	0	0	0	0	0	0	1	0	1
USF Dr. Michel Curi (Nosso Teto equipe I)	0	0	0	0	0	0	0	0	0	0	0	0
USF Dr. Michel Curi (Nosso Teto equipe II)	0	0	0	0	0	0	0	0	0	0	0	0
UBS Dr. Francisco Lopes Ladeira (Salles)	0	0	0	0	0	0	0	0	0	0	0	0
UBS Dr. Vicente Buchianeri (Vertoni equipe I)	0	0	0	0	0	0	0	0	0	0	0	0
UBS Dr. Vicente Buchianeri (Vertoni equipe II)	0	0	0	0	0	0	0	0	0	0	0	0
UBS Dr. Luiz Carlos Figueiredo Malheiros (Central equipe I)	0	0	0	0	0	0	0	0	0	0	0	0
UBS Dr. Luiz Carlos Figueiredo Malheiros (Central equipe II)	0	0	0	0	0	0	0	0	0	0	0	0
USF Dr. Sergio da Costa Peres (Del Rey)	0	0	0	0	0	0	0	0	0	0	0	0
USF Dr. José Rocha (Gavioli equipe I)	0	0	0	0	0	0	0	0	0	0	0	0
USF Dr. José Rocha (Gavioli equipe II)	0	0	0	0	0	0	0	0	0	0	0	0
USF Dr. João Miguel Calil (Santo Antônio)	0	0	0	0	0	0	0	0	0	0	0	0
USF Dr. Carlos Eduardo Bauab (Theodoro)	0	0	0	0	0	0	0	0	0	0	0	0
USF Dra. Isabel Ettruri (Flamingo equipe I)	0	0	0	0	0	1	0	0	0	0	0	1
USF Dra. Isabel Ettruri (Flamingo equipe II)	0	0	0	0	0	0	0	0	0	0	0	0
USF Dr. José Pio Nogueira de Sá (Gabriel Hernandez)	0	0	0	0	0	0	0	1	0	0	0	1
USF Dr. Athos Procópio de Oliveira (Imperial)	0	0	0	0	0	0	0	0	1	1	0	2
USF Dr. Carlos Roberto Surian (Nova Catanduva equipe I)	0	1	0	0	0	0	0	0	0	1	0	2
USF Dr. Carlos Roberto Surian (Nova Catanduva equipe II)	0	0	0	0	0	0	0	0	0	0	0	0

Fonte: SINAN/DEVISA, 2022. Acesso em: 15/12/2022.

Tabela 46: Número de casos novos notificados de sífilis congênita, por mês, no ano de 2022.

UNIDADES DE SAÚDE	SIFILIS CONGÊNITA												
	JANEIRO	FEVEREIRO	MARÇO	ABRIL	MAIO	JUNHO	JULHO	AGOSTO	SETEMBRO	OUTUBRO	NOVEMBRO	DEZEMBRO	TOTAL
	Nº	Nº	Nº	Nº	Nº	Nº	Nº	Nº	Nº	Nº	Nº	Nº	Nº
TOTAL	2	0	0	0	0	0	0	0	0	0	0	0	2
USF Dr. Milton Maguollo (Bom Pastor)	0	0	0	0	0	0	0	0	0	0	0		0
USF Dr. Jose Ramiro Madeira (Euclides)	0	0	0	0	0	0	0	0	0	0	0		0
USF Dr. Sergio Banhos (Pachá)	0	0	0	0	0	0	0	0	0	0	0		0
USF Dr. Alcione Nasorri (Solo equipe I)	0	0	0	0	0	0	0	0	0	0	0		0
USF Dr. Alcione Nasorri (Solo equipe II)	0	0	0	0	0	0	0	0	0	0	0		0
USF Dr. Alcione Nasorri (Solo equipe III)	0	0	0	0	0	0	0	0	0	0	0		0
USF Dr. Napoleão Pellicano (Alpino I)	0	0	0	0	0	0	0	0	0	0	0		0
USF Dr. Napoleão Pellicano (Alpino II)	0	0	0	0	0	0	0	0	0	0	0		0
USF Dr. Olavo Barros (Monte Líbano)	0	0	0	0	0	0	0	0	0	0	0		0
USF Dra. Gesabel Clemente Marques de la Haba (Pedro Nechar)	0	0	0	0	0	0	0	0	0	0	0		0
USF Dr. Armindo Mastrocola (Santa Rosa)	0	0	0	0	0	0	0	0	0	0	0		0
UBS Dr. José Barrionuevo (Soto equipe I)	1	0	0	0	0	0	0	0	0	0	0		1
UBS Dr. José Barrionuevo (Soto equipe II)	0	0	0	0	0	0	0	0	0	0	0		0
UBS Dr. José Barrionuevo (Soto equipe III)	0	0	0	0	0	0	0	0	0	0	0		0
UBS Enf. Diomar José dos Santos (Glória equipe I)	0	0	0	0	0	0	0	0	0	0	0		0
UBS Enf. Diomar José dos Santos (Glória equipe II)	0	0	0	0	0	0	0	0	0	0	0		0
USF Dr. Geraldo Mendonça Uchoa (Lunardelli)	0	0	0	0	0	0	0	0	0	0	0		0
USF Dr. Michel Curi (Nosso Teto equipe I)	0	0	0	0	0	0	0	0	0	0	0		0
USF Dr. Michel Curi (Nosso Teto equipe II)	0	0	0	0	0	0	0	0	0	0	0		0
UBS Dr. Francisco Lopes Ladeira (Salles)	0	0	0	0	0	0	0	0	0	0	0		0
UBS Dr. Vicente Buchianeri (Vertoni equipe I)	0	0	0	0	0	0	0	0	0	0	0		0
UBS Dr. Vicente Buchianeri (Vertoni equipe II)	1	0	0	0	0	0	0	0	0	0	0		1
UBS Dr. Luiz Carlos Figueiredo Malheiros (Central equipe I)	0	0	0	0	0	0	0	0	0	0	0		0
UBS Dr. Luiz Carlos Figueiredo Malheiros (Central equipe II)	0	0	0	0	0	0	0	0	0	0	0		0
USF Dr. Sergio da Costa Peres (Del Rey)	0	0	0	0	0	0	0	0	0	0	0		0
USF Dr. José Rocha (Gavioli equipe I)	0	0	0	0	0	0	0	0	0	0	0		0
USF Dr. José Rocha (Gavioli equipe II)	0	0	0	0	0	0	0	0	0	0	0		0

USF Dr. João Miguel Calil (Santo Antônio)	0	0	0	0	0	0	0	0	0	0	0	0	0
USF Dr. Carlos Eduardo Bauab (Theodoro)	0	0	0	0	0	0	0	0	0	0	0	0	0
USF Dra. Isabel Ettruri (Flamingo equipe I)	0	0	0	0	0	0	0	0	0	0	0	0	0
USF Dra. Isabel Ettruri (Flamingo equipe II)	0	0	0	0	0	0	0	0	0	0	0	0	0
USF Dr. José Pio Nogueira de Sá (Gabriel Hernandes)	0	0	0	0	0	0	0	0	0	0	0	0	0
USF Dr. Athos Procópio de Oliveira (Imperial)	0	0	0	0	0	0	0	0	0	0	0	0	0
USF Dr. Carlos Roberto Surian (Nova Catanduva equipe I)	0	0	0	0	0	0	0	0	0	0	0	0	0
USF Dr. Carlos Roberto Surian (Nova Catanduva equipe II)	0	0	0	0	0	0	0	0	0	0	0	0	0

Fonte: SINAN/DEVISA, 2022. Acesso em: 15/12/2022.

Tabela 47: Número de casos novos notificados de sífilis não especificada, por mês, no ano de 2022.

UNIDADES DE SAÚDE	SIFILIS NÃO ESPECIFICADA – A539												
	JANEIRO	FEVEREIRO	MARÇO	ABRIL	MAIO	JUNHO	JULHO	AGOSTO	SETEMBRO	OUTUBRO	NOVEMBRO	DEZEMBRO	TOTAL
	Nº	Nº	Nº	Nº	Nº	Nº	Nº	Nº	Nº	Nº	Nº	Nº	Nº
TOTAL	0	7	6	3	3	6	6	4	3	2	0	0	40
USF Dr. Milton Maguollo (Bom Pastor)	0	1	0	0	0	0	0	2	0	0	0		3
USF Dr. Jose Ramiro Madeira (Euclides)	0	0	0	1	0	0	1	0	0	0	0		2
USF Dr. Sergio Banhos (Pachá)	0	0	0	0	0	0	1	0	1	0	0		2
USF Dr. Alcione Nasorri (Solo equipe I)	0	0	0	0	0	0	0	0	0	0	0		0
USF Dr. Alcione Nasorri (Solo equipe II)	0	1	0	0	0	0	0	0	0	0	0		1
USF Dr. Alcione Nasorri (Solo equipe III)	0	1	0	0	1	0	0	0	0	0	0		2
USF Dr. Napoleão Pellicano (Alpino I)	0	0	0	0	0	0	0	0	0	0	0		0
USF Dr. Napoleão Pellicano (Alpino II)	0	0	0	1	0	0	0	0	0	0	0		1
USF Dr. Olavo Barros (Monte Líbano)	0	0	0	1	0	0	2	0	0	0	0		3
USF Dra. Gesabel Clemente Marques de la Haba (Pedro Nechar)	0	0	0	0	0	0	0	0	0	0	0		0
USF Dr. Armindo Mastrocola (Santa Rosa)	0	0	1	0	0	1	2	0	0	0	0		4
UBS Dr. José Barrionuevo (Soto equipe I)	0	0	1	0	0	0	0	1	0	0	0		2
UBS Dr. José Barrionuevo (Soto equipe II)	0	0	0	0	0	0	0	0	0	0	0		0
UBS Dr. José Barrionuevo (Soto equipe III)	0	0	0	0	0	0	0	0	0	0	0		0
UBS Enf. Diomar José dos Santos (Glória equipe I)	0	0	1	0	0	0	0	0	0	0	0		1
UBS Enf. Diomar José dos Santos (Glória equipe II)	0	0	0	0	0	0	0	0	0	0	0		0

USF Dr. Geraldo Mendonça Uchoa (Lunardelli)	0	3	0	0	0	0	0	0	0	0	0	0	3
USF Dr. Michel Curi (Nosso Teto equipe I)	0	0	0	0	0	0	0	1	0	0	0	0	1
USF Dr. Michel Curi (Nosso Teto equipe II)	0	0	0	0	0	0	0	0	0	0	0	0	0
UBS Dr. Francisco Lopes Ladeira (Salles)	0	0	0	0	0	0	0	0	0	0	0	0	0
UBS Dr. Vicente Buchianeri (Vertoni equipe I)	0	0	0	0	1	0	0	0	0	0	0	0	1
UBS Dr. Vicente Buchianeri (Vertoni equipe II)	0	0	0	0	0	0	0	0	0	0	0	0	0
UBS Dr. Luiz Carlos Figueiredo Malheiros (Central equipe I)	0	0	0	0	0	0	0	0	0	0	0	0	0
UBS Dr. Luiz Carlos Figueiredo Malheiros (Central equipe II)	0	1	1	0	0	0	0	0	1	1	0	0	4
USF Dr. Sergio da Costa Peres (Del Rey)	0	0	0	0	1	0	0	0	0	0	0	0	1
USF Dr. José Rocha (Gavioli equipe I)	0	0	0	0	0	0	0	0	0	0	0	0	0
USF Dr. José Rocha (Gavioli equipe II)	0	0	0	0	0	0	0	0	0	0	0	0	0
USF Dr. João Miguel Calil (Santo Antônio)	0	0	0	0	0	1	0	0	0	0	0	0	1
USF Dr. Carlos Eduardo Bauab (Theodoro)	0	0	1	0	0	1	0	0	0	0	0	0	2
USF Dra. Isabel Etruri (Flamingo equipe I)	0	0	0	0	0	1	0	0	1	0	0	0	2
USF Dra. Isabel Etruri (Flamingo equipe II)	0	0	0	0	0	1	0	0	0	0	0	0	1
USF Dr. José Pio Nogueira de Sá (Gabriel Hernandes)	0	0	0	0	0	0	0	0	0	0	0	0	0
USF Dr. Athos Procópio de Oliveira (Imperial)	0	0	1	0	0	0	0	0	0	1	0	0	2
USF Dr. Carlos Roberto Surian (Nova Catanduva equipe I)	0	0	0	0	0	1	0	0	0	0	0	0	1
USF Dr. Carlos Roberto Surian (Nova Catanduva equipe II)	0	0	0	0	0	0	0	0	0	0	0	0	0

Fonte: SINAN/DEVISA, 2022. Acesso em: 15/12/2022.

Tabela 48: Número de casos novos notificados de HIV-AIDS, por mês, no ano de 2022.

UNIDADES DE SAÚDE	HIV- B24												
	JANEIRO	FEVEREIRO	MARÇO	ABRIL	MAIO	JUNHO	JULHO	AGOSTO	SETEMBRO	OUTUBRO	NOVEMBRO	DEZEMBRO	TOTAL
	Nº	Nº	Nº	Nº	Nº	Nº	Nº	Nº	Nº	Nº	Nº	Nº	Nº
TOTAL	2	3	3	0	2	0	0	6	4	3	0	0	23
USF Dr. Milton Maguollo (Bom Pastor)	0	0	0	0	0	0	0	0	0	0	0	0	0
USF Dr. Jose Ramiro Madeira (Euclides)	0	1	0	0	0	0	0	0	0	0	0	0	1
USF Dr. Sergio Banhos (Pachá)	0	0	0	0	0	0	0	0	0	1	0	0	1
USF Dr. Alcione Nasorri (Solo equipe I)	0	0	0	0	0	0	0	0	0	0	0	0	0
USF Dr. Alcione Nasorri (Solo equipe II)	0	0	1	0	0	0	0	0	0	0	0	0	1
USF Dr. Alcione Nasorri (Solo equipe III)	0	0	0	0	0	0	0	0	2	0	0	0	2
USF Dr. Napoleão Pellicano (Alpino I)	0	0	0	0	0	0	0	0	0	0	0	0	0

USF Dr. Napoleão Pellicano (Alpino II)	0	0	0	0	0	0	0	0	0	0	0	0	0
USF Dr. Olavo Barros (Monte Líbano)	0	0	0	0	0	0	0	0	0	0	0	0	0
USF Dra. Gesabel Clemente Marques de la Haba (Pedro Nechar)	0	0	0	0	0	0	0	0	0	1	0		1
USF Dr. Armino Mastrocola (Santa Rosa)	0	0	0	0	0	0	0	0	0	0	0		0
UBS Dr. José Barrionuevo (Soto equipe I)	0	0	0	0	0	0	0	0	0	0	0		0
UBS Dr. José Barrionuevo (Soto equipe II)	0	0	0	0	0	0	0	1	2	0	0		3
UBS Dr. José Barrionuevo (Soto equipe III)	0	0	0	0	0	0	0	0	0	0	0		0
UBS Enf. Diomar José dos Santos (Glória equipe I)	0	0	0	0	0	0	0	0	0	0	0		0
UBS Enf. Diomar José dos Santos (Glória equipe II)	0	0	0	0	0	0	0	0	0	0	0		0
USF Dr. Geraldo Mendonça Uchoa (Lunardelli)	0	0	0	0	0	0	0	0	0	0	0		0
USF Dr. Michel Curi (Nosso Teto equipe I)	0	0	0	0	0	0	0	0	0	0	0		0
USF Dr. Michel Curi (Nosso Teto equipe II)	0	0	0	0	0	0	0	0	0	0	0		0
UBS Dr. Francisco Lopes Ladeira (Salles)	0	0	0	0	0	0	0	1	0	1	0		2
UBS Dr. Vicente Buchianeri (Vertoni equipe I)	2	0	0	0	0	0	0	0	0	0	0		2
UBS Dr. Vicente Buchianeri (Vertoni equipe II)	0	1	0	0	0	0	0	1	0	0	0		2
UBS Dr. Luiz Carlos Figueiredo Malheiros (Central equipe I)	0	0	0	0	0	0	0	0	0	0	0		0
UBS Dr. Luiz Carlos Figueiredo Malheiros (Central equipe II)	0	0	2	0	0	0	0	0	0	0	0		2
USF Dr. Sergio da Costa Peres (Del Rey)	0	0	0	0	0	0	0	1	0	0	0		1
USF Dr. José Rocha (Gavioli equipe I)	0	0	0	0	0	0	0	0	0	0	0		0
USF Dr. José Rocha (Gavioli equipe II)	0	0	0	0	0	0	0	0	0	0	0		0
USF Dr. João Miguel Calil (Santo Antônio)	0	0	0	0	0	0	0	0	0	0	0		0
USF Dr. Carlos Eduardo Bauab (Theodoro)	0	0	0	0	0	0	0	0	0	0	0		0
USF Dra. Isabel Ettruri (Flamingo equipe I)	0	0	0	0	0	0	0	0	0	0	0		0
USF Dra. Isabel Ettruri (Flamingo equipe II)	0	0	0	0	1	0	0	1	0	0	0		2
USF Dr. José Pio Nogueira de Sá (Gabriel Hernandes)	0	1	0	0	0	0	0	0	0	0	0		1
USF Dr. Athos Procópio de Oliveira (Imperial)	0	0	0	0	0	0	0	0	0	0	0		0
USF Dr. Carlos Roberto Surian (Nova Catanduva equipe I)	0	0	0	0	0	0	0	1	0	0	0		1
USF Dr. Carlos Roberto Surian (Nova Catanduva equipe II)	0	0	0	0	1	0	0	0	0	0	0		1

Fonte: SINAN/DEVISA, 2022. Acesso em: 15/12/2022.

Tabela 49: Número de casos novos notificados de Hepatites, por mês, no ano de 2022.

UNIDADES DE SAÚDE	HEPATITE-B19												
	JANEIRO	FEVEREIRO	MARÇO	ABRIL	MAIO	JUNHO	JULHO	AGOSTO	SETEMBRO	OUTUBRO	NOVEMBRO	DEZEMBRO	TOTAL
	Nº	Nº	Nº	Nº	Nº	Nº	Nº	Nº	Nº	Nº	Nº	Nº	Nº
TOTAL	2	1	0	4	0	0	4	4	1	1	1	0	18
USF Dr. Milton Maguollo (Bom Pastor)	0	0	0	0	0	0	0	0	0	0	0	0	0
USF Dr. Jose Ramiro Madeira (Euclides)	0	0	0	0	0	0	0	0	0	0	0	0	0
USF Dr. Sergio Banhos (Pachá)	0	0	0	0	0	0	0	0	0	0	1		1
USF Dr. Alcione Nasorri (Solo equipe I)	0	0	0	0	0	0	0	0	0	1	0		1
USF Dr. Alcione Nasorri (Solo equipe II)	0	0	0	0	0	0	0	1	0	0	0		1
USF Dr. Alcione Nasorri (Solo equipe III)	0	0	0	1	0	0	0	0	0	0	0		1
USF Dr. Napoleão Pellicano (Alpino I)	0	0	0	0	0	0	0	0	0	0	0		0
USF Dr. Napoleão Pellicano (Alpino II)	0	0	0	0	0	0	0	0	0	0	0		0
USF Dr. Olavo Barros (Monte Líbano)	0	0	0	0	0	0	0	0	0	0	0		0
USF Dra. Gesabel Clemente Marques de la Haba (Pedro Nechar)	0	0	0	0	0	0	0	0	0	0	0		0
USF Dr. Armindo Mastrocola (Santa Rosa)	0	0	0	0	0	0	1	0	0	0	0		1
UBS Dr. José Barrionuevo (Soto equipe I)	0	0	0	0	0	0	0	0	0	0	0		0
UBS Dr. José Barrionuevo (Soto equipe II)	0	0	0	1	0	0	0	0	0	0	0		1
UBS Dr. José Barrionuevo (Soto equipe III)	1	1	0	0	0	0	0	0	0	0	0		2
UBS Enf. Diomar José dos Santos (Glória equipe I)	0	0	0	0	0	0	0	0	0	0	0		0
UBS Enf. Diomar José dos Santos (Glória equipe II)	0	0	0	0	0	0	0	0	0	0	0		0
USF Dr. Geraldo Mendonça Uchoa (Lunardelli)	0	0	0	1	0	0	0	0	0	0	0		1
USF Dr. Michel Curi (Nosso Teto equipe I)	1	0	0	0	0	0	0	1	0	0	0		2
USF Dr. Michel Curi (Nosso Teto equipe II)	0	0	0	0	0	0	0	0	0	0	0		0
UBS Dr. Francisco Lopes Ladeira (Salles)	0	0	0	0	0	0	0	0	0	0	0		0
UBS Dr. Vicente Buchianeri (Vertoni equipe I)	0	0	0	0	0	0	0	0	1	0	0		1
UBS Dr. Vicente Buchianeri (Vertoni equipe II)	0	0	0	0	0	0	0	0	0	0	0		0
UBS Dr. Luiz Carlos Figueiredo Malheiros (Central equipe I)	0	0	0	0	0	0	0	1	0	0	0		1
UBS Dr. Luiz Carlos Figueiredo Malheiros (Central equipe II)	0	0	0	0	0	0	0	0	0	0	0		0
USF Dr. Sergio da Costa Peres (Del Rey)	0	0	0	0	0	0	0	0	0	0	0		0
USF Dr. José Rocha (Gavioli equipe I)	0	0	0	0	0	0	0	0	0	0	0		0
USF Dr. José Rocha (Gavioli equipe II)	0	0	0	1	0	0	1	0	0	0	0		2
USF Dr. João Miguel Calil (Santo Antônio)	0	0	0	0	0	0	0	0	0	0	0		0
USF Dr. Carlos Eduardo Bauab (Theodoro)	0	0	0	0	0	0	0	1	0	0	0		1
USF Dra. Isabel Ettruri (Flamingo equipe I)	0	0	0	0	0	0	1	0	0	0	0		1
USF Dra. Isabel Ettruri (Flamingo equipe II)	0	0	0	0	0	0	0	0	0	0	0		0

USF Dr. José Pio Nogueira de Sá (Gabriel Hernandez)	0	0	0	0	0	0	0	0	0	0	0	0	0
USF Dr. Athos Procópio de Oliveira (Imperial)	0	0	0	0	0	0	1	0	0	0	0	0	1
USF Dr. Carlos Roberto Surian (Nova Catanduva equipe I)	0	0	0	0	0	0	0	0	0	0	0	0	0
USF Dr. Carlos Roberto Surian (Nova Catanduva equipe II)	0	0	0	0	0	0	0	0	0	0	0	0	0

Fonte: SINAN/DEVISA, 2022. Acesso em: 15/12/2022.

Tabela 50: Número de casos novos notificados de Hanseníase, por mês, no ano de 2022.

UNIDADES DE SAÚDE	HANSENÍASE-A309												
	JANEIRO	FEVEREIRO	MARÇO	ABRIL	MAIO	JUNHO	JULHO	AGOSTO	SETEMBRO	OUTUBRO	NOVEMBRO	DEZEMBRO	TOTAL
	Nº	Nº	Nº	Nº	Nº	Nº	Nº	Nº	Nº	Nº	Nº	Nº	Nº
TOTAL	0	0	0	2	1	0	0	1	3	6	6	0	19
USF Dr. Milton Maguollo (Bom Pastor)	0	0	0	0	0	0	0	0	0	0	0	0	0
USF Dr. Jose Ramiro Madeira (Euclides)	0	0	0	0	0	0	0	0	0	0	0	0	0
USF Dr. Sergio Banhos (Pachá)	0	0	0	0	0	0	0	0	0	0	0	0	0
USF Dr. Alcione Nasorri (Solo equipe I)	0	0	0	0	0	0	0	0	0	0	0	0	0
USF Dr. Alcione Nasorri (Solo equipe II)	0	0	0	0	0	0	0	0	0	0	0	0	0
USF Dr. Alcione Nasorri (Solo equipe III)	0	0	0	0	0	0	0	0	0	1	0	0	1
USF Dr. Napoleão Pellicano (Alpino I)	0	0	0	1	0	0	0	0	0	0	0	0	1
USF Dr. Napoleão Pellicano (Alpino II)	0	0	0	0	0	0	0	0	0	0	0	0	0
USF Dr. Olavo Barros (Monte Líbano)	0	0	0	0	0	0	0	0	0	0	0	0	0
USF Dra. Gesabel Clemente Marques de la Haba (Pedro Nechar)	0	0	0	0	0	0	0	0	0	0	0	0	0
USF Dr. Armindo Mastrocola (Santa Rosa)	0	0	0	0	0	0	0	0	0	0	0	0	0
UBS Dr. José Barrionuevo (Soto equipe I)	0	0	0	0	0	0	0	0	0	0	0	0	0
UBS Dr. José Barrionuevo (Soto equipe II)	0	0	0	0	0	0	0	0	1	0	0	0	1
UBS Dr. José Barrionuevo (Soto equipe III)	0	0	0	0	0	0	0	0	0	0	0	0	0
UBS Enf. Diomar José dos Santos (Glória equipe I)	0	0	0	0	0	0	0	0	0	0	0	0	0
UBS Enf. Diomar José dos Santos (Glória equipe II)	0	0	0	0	0	0	0	0	0	0	0	0	0
USF Dr. Geraldo Mendonça Uchoa (Lunardelli)	0	0	0	0	0	0	0	1	0	0	1	0	2
USF Dr. Michel Curi (Nosso Teto equipe I)	0	0	0	0	0	0	0	0	0	0	0	0	0
USF Dr. Michel Curi (Nosso Teto equipe II)	0	0	0	0	0	0	0	0	0	0	0	0	0
UBS Dr. Francisco Lopes Ladeira (Salles)	0	0	0	0	0	0	0	0	0	1	0	0	1
UBS Dr. Vicente Buchianeri (Vertoni equipe I)	0	0	0	0	0	0	0	0	0	0	1	0	1
UBS Dr. Vicente Buchianeri (Vertoni equipe II)	0	0	0	0	0	0	0	0	0	0	0	0	0

UBS Dr. Luiz Carlos Figueiredo Malheiros (Central equipe I)	0	0	0	0	0	0	0	0	0	0	0	0	0
UBS Dr. Luiz Carlos Figueiredo Malheiros (Central equipe II)	0	0	0	0	0	0	0	0	0	1	0		1
USF Dr. Sergio da Costa Peres (Del Rey)	0	0	0	1	0	0	0	0	1	0	1		3
USF Dr. José Rocha (Gavioli equipe I)	0	0	0	0	0	0	0	0	0	0	0		0
USF Dr. José Rocha (Gavioli equipe II)	0	0	0	0	0	0	0	0	0	0	0		0
USF Dr. João Miguel Calil (Santo Antônio)	0	0	0	0	1	0	0	0	0	0	0		1
USF Dr. Carlos Eduardo Bauab (Theodoro)	0	0	0	0	0	0	0	0	1	1	0		2
USF Dra. Isabel Etruri (Flamingo equipe I)	0	0	0	0	0	0	0	0	0	1	0		1
USF Dra. Isabel Etruri (Flamingo equipe II)	0	0	0	0	0	0	0	0	0	0	0		0
USF Dr. José Pio Nogueira de Sá (Gabriel Hernandes)	0	0	0	0	0	0	0	0	0	0	0		0
USF Dr. Athos Procópio de Oliveira (Imperial)	0	0	0	0	0	0	0	0	0	0	0		0
USF Dr. Carlos Roberto Surian (Nova Catanduva equipe I)	0	0	0	0	0	0	0	0	0	1	3		4
USF Dr. Carlos Roberto Surian (Nova Catanduva equipe II)	0	0	0	0	0	0	0	0	0	0	0		0

Fonte: SINAN/DEVISA, 2022. Acesso em: 15/12/2022.

4.3 SAÚDE MENTAL

A tabela 51 mostra os usuários cadastrados com transtornos mentais e comportamentais, acompanhados pela equipe de saúde, pela saúde suplementar, pelo CAPS II, pela equipe de saúde e outros serviços e sem acompanhamento, no mês de novembro. Deve-se seguir a seguinte fórmula: $USUÁRIOS\ CADASTRADOS\ TOTAL = USUÁRIOS\ ACOMPANHADOS\ EXCLUSIVAMENTE\ PELA\ EQUIPE\ DE\ SAÚDE + ACOMPANHADOS\ EXCLUSIVAMENTE\ NA\ SAÚDE\ SUPLEMENTAR + ACOMPANHADOS\ EXCLUSIVAMENTE\ NO\ CAPS\ II + ACOMPANHADOS\ PELA\ EQUIPE\ DE\ SAÚDE\ E\ OUTROS\ SERVIÇOS + USUÁRIOS\ SEM\ ACOMPANHAMENTO$. Onde está grifado a soma não bate.

Tabela 51: Comparativo do número de usuários com transtornos mentais e comportamentais cadastrados, cadastrados e acompanhados pela UBS, na saúde suplementar, no CAPS II, pela equipe de saúde e outros serviços e sem acompanhamento, no mês de novembro de 2022.

UNIDADES DE SAÚDE	SAÚDE MENTAL - CAPS II					
	USUÁRIOS CADASTRADOS TOTAL	USUÁRIOS CADASTRADOS E ACOMPANHADOS EXCLUSIVAMENTE PELA UBS	ACOMPANHADOS EXCLUSIVAMENTE NA SAÚDE SUPLEMENTAR	ACOMPANHADOS EXCLUSIVAMENTE NO CAPS II	ACOMPANHADOS PELA EQUIPE DE SAÚDE E OUTROS SERVIÇOS	USUÁRIOS CADASTRADOS SEM ACOMPANHAMENTO
	Nº	Nº	Nº	Nº	Nº	Nº
TOTAL	5106	3972	272	236	485	234
USF Dr. Milton Maguollo (Bom Pastor)	149	126	0	0	23	0
USF Dr. Jose Ramiro Madeira (Euclides)	91	74	0	6	11	0
USF Dr. Sergio Banhos (Pachá)	75	56	2	11	6	0
USF Dr. Alcione Nasorri (Solo equipe I)	109	91	8	0	10	0
USF Dr. Alcione Nasorri (Solo equipe II)	126	116	0	0	10	0
USF Dr. Alcione Nasorri (Solo equipe III)	103	93	0	0	10	0
USF Dr. Napoleão Pellicano (Alpino I)	153	139	1	0	13	0
USF Dr. Napoleão Pellicano (Alpino II)	144	119	3	7	15	0
USF Dr. Olavo Barros (Monte Líbano)	32	13	0	8	11	0
USF Dra. Gesabel Clemente Marques de la Haba (Pedro Nechar)	252	207	0	16	26	3
USF Dr. Armindo Mastrocola (Santa Rosa)	80	60	7	13	0	0
UBS Dr. José Barrionuevo (Soto I)	95	84	0	0	11	1
UBS Dr. José Barrionuevo (Soto II)	69	66	0	3	3	0
UBS Dr. José Barrionuevo (Soto III)	78	75	1	1	1	0
UBS Enf. Diomar José dos Santos (Glória I)	158	55	0	0	20	83
UBS Enf. Diomar José dos Santos (Glória II)	96	32	0	0	8	56
USF Dr. Geraldo Mendonça Uchoa (Lunardelli)	90	67	12	11	78	0
USF Dr. Michel Curi (Nosso Teto equipe I)	258	250	6	2	0	0
USF Dr. Michel Curi (Nosso Teto equipe II)	260	245	7	8	8	0
UBS Dr. Francisco Lopes Ladeira (Salles)	187	166	0	21	0	0
UBS Dr. Vicente Buchianeri (Vertoni I)	135	66	39	6	24	0
UBS Dr. Vicente Buchianeri (Vertoni II)	127	112	0	0	15	0
UBS Dr. Luiz Carlos Figueiredo Malheiros (Central I)	37	11	1	25	0	0
UBS Dr. Luiz Carlos Figueiredo Malheiros (Central II)	130	108	0	12	0	10
USF Dr. Sergio da Costa Peres (Del Rey)	502	293	71	10	104	13
USF Dr. José Rocha (Gavioli equipe I)	210	192	5	11	2	0
USF Dr. José Rocha (Gavioli equipe II)	34	14	2	4	4	15
USF Dr. João Miguel Calil (Santo Antônio)	450	320	65	12	50	3
USF Dr. Carlos Eduardo Bauab (Theodoro)	359	335	7	8	8	0

USF Dra. Isabel Ettruri (Flamingo equipe I)	85	80	1	4	0	0
USF Dra. Isabel Ettruri (Flamingo equipe II)	121	85	31	5	0	0
USF Dr. José Pio Nogueira de Sá (Gabriel Hernandes)	38	0	0	0	0	38
USF Dr. Athos Procópio de Oliveira (Imperial)	181	146	3	32	0	0
USF Dr. Carlos Roberto Surian (Nova Catanduva equipe I)	28	13	0	0	3	12
USF Dr. Carlos Roberto Surian (Nova Catanduva equipe II)	64	53	0	0	11	0

Fonte: Dados enviados pelas equipes das Unidades Básicas de Saúde, 2022. Acesso em: 15/12/2022.

A tabela 52 mostra os usuários cadastrados com uso abusivo de álcool e outras drogas, acompanhados pela equipe de saúde, pela saúde suplementar, pelo CAPS AD, pela equipe de saúde e outros serviços e sem acompanhamento no mês de novembro enviados pelas unidades de saúde. Deve-se seguir a seguinte fórmula: $USUÁRIOS\ CADASTRADOS\ TOTAL = USUÁRIOS\ ACOMPANHADOS\ EXCLUSIVAMENTE\ PELA\ EQUIPE\ DE\ SAÚDE + ACOMPANHADOS\ EXCLUSIVAMENTE\ NA\ SAÚDE\ SUPLEMENTAR + ACOMPANHADOS\ EXCLUSIVAMENTE\ NO\ CAPS\ AD + ACOMPANHADOS\ PELA\ EQUIPE\ DE\ SAÚDE\ E\ OUTROS\ SERVIÇOS + USUÁRIOS\ SEM\ ACOMPANHAMENTO$. Onde está grifado a soma não bate.

Tabela 52: Comparativo do número de usuários com transtornos mentais e comportamentais cadastrados, cadastrados e acompanhados pela UBS, na saúde suplementar, no CAPS AD, pela equipe de saúde e outros serviços e sem acompanhamento, no mês de novembro de 2022.

UNIDADES DE SAÚDE	SAÚDE MENTAL - CAPS AD					
	USUÁRIOS CADASTRADOS TOTAL	USUÁRIOS CADASTRADOS E ACOMPANHADOS EXCLUSIVAMENTE PELA UBS	ACOMPANHADOS NA SAÚDE SUPLEMENTAR EXCLUSIVAMENTE	ACOMPANHADOS NO CAPS AD EXCLUSIVAMENTE	ACOMPANHADOS PELA EQUIPE DE SAÚDE E OUTROS SERVIÇOS	USUÁRIOS CADASTRADOS SEM ACOMPANHAMENTO
	Nº	Nº	Nº	Nº	Nº	Nº
TOTAL	3129	1530	228	127	274	1157
USF Dr. Milton Maguollo (Bom Pastor)	112	103	0	9	0	0
USF Dr. Jose Ramiro Madeira (Euclides)	64	54	4	6	1	3
USF Dr. Sergio Banhos (Pachá)	123	68	0	1	0	54
USF Dr. Alcione Nasorri (Solo equipe I)	55	45	0	0	10	0
USF Dr. Alcione Nasorri (Solo equipe II)	86	72	0	0	0	14
USF Dr. Alcione Nasorri (Solo equipe III)	53	40	0	9	4	0
USF Dr. Napoleão Pellicano (Alpino I)	22	11	0	0	11	0
USF Dr. Napoleão Pellicano (Alpino II)	206	6	0	2	4	194
USF Dr. Olavo Barros (Monte Líbano)	12	9	0	3	0	0

USF Dra. Gesabel Clemente Marques de la Haba (Pedro Nechar)	39	3	0	17	2	17
USF Dr. Armindo Mastrocola (Santa Rosa)	137	42	93	2	0	0
UBS Dr. José Barrionuevo (Soto I)	5	2	0	0	2	1
UBS Dr. José Barrionuevo (Soto II)	14	14	0	0	0	0
UBS Dr. José Barrionuevo (Soto III)	9	6	0	0	0	3
UBS Enf. Diomar José dos Santos (Glória I)	91	3	0	0	9	79
UBS Enf. Diomar José dos Santos (Glória II)	84	3	1	0	4	76
USF Dr. Geraldo Mendonça Uchoa (Lunardelli)	114	100	5	9	14	0
USF Dr. Michel Curi (Nosso Teto equipe I)	258	250	6	2	0	0
USF Dr. Michel Curi (Nosso Teto equipe II)	21	13	3	5	5	0
UBS Dr. Francisco Lopes Ladeira (Salles)	282	39	0	6	0	243
UBS Dr. Vicente Buchianeri (Vertoni I)	148	64	0	7	77	0
UBS Dr. Vicente Buchianeri (Vertoni II)	0	0	0	0	108	21
UBS Dr. Luiz Carlos Figueiredo Malheiros (Central I)	2	0	0	2	0	0
UBS Dr. Luiz Carlos Figueiredo Malheiros (Central II)	64	1	0	2	0	61
USF Dr. Sergio da Costa Peres (Del Rey)	57	15	17	8	8	31
USF Dr. José Rocha (Gavioli equipe I)	26	17	0	4	5	0
USF Dr. José Rocha (Gavioli equipe II)	38	32	0	6	0	0
USF Dr. João Miguel Calil (Santo Antônio)	32	14	4	5	7	2
USF Dr. Carlos Eduardo Bauab (Theodoro)	114	66	4	7	0	37
USF Dra. Isabel Ettruri (Flamingo equipe I)	230	160	63	7	0	0
USF Dra. Isabel Ettruri (Flamingo equipe II)	139	104	27	8	0	0
USF Dr. José Pio Nogueira de Sá (Gabriel Hernandes)	161	0	0	0	0	161
USF Dr. Athos Procópio de Oliveira (Imperial)	115	57	0	0	0	58
USF Dr. Carlos Roberto Surian (Nova Catanduva equipe I)	107	3	1	0	1	102
USF Dr. Carlos Roberto Surian (Nova Catanduva equipe II)	109	107	0	0	2	0

Fonte: Dados enviados pelas equipes das Unidades Básicas de Saúde, 2022. Acesso em: 15/12/2022.

4.4 PESSOAS COM DEFICIÊNCIAS

A tabela 53 mostra os usuários cadastrados com deficiência, acompanhados pela equipe de saúde, pela saúde suplementar, pelo CRI, pela equipe de saúde e outros serviços e sem acompanhamento, no mês de novembro enviados pelas unidades de saúde, e também a comparação com o sistema

MV. Deve-se seguir a seguinte fórmula: USUÁRIOS CADASTRADOS TOTAL = USUÁRIOS ACOMPANHADOS EXCLUSIVAMENTE PELA EQUIPE DE SAÚDE + ACOMPANHADOS EXCLUSIVAMENTE NA SAÚDE SUPLEMENTAR + ACOMPANHADOS EXCLUSIVAMENTE NO CRI + ACOMPANHADOS PELA EQUIPE DE SAÚDE E OUTROS SERVIÇOS + USUÁRIOS SEM ACOMPANHAMENTO. Onde está grifado a soma não bate.

Tabela 53: Comparativo do número de pessoas com deficiências cadastradas, cadastradas e acompanhadas pela UBS, acompanhadas na saúde suplementar, no CRI, pela equipe de saúde e outros serviços e sem acompanhamento, no mês de novembro de 2022.

UNIDADES DE SAÚDE	USUÁRIOS COM DEFICIÊNCIA						
	USUÁRIOS CADASTRADOS TOTAL MV	USUÁRIOS CADASTRADOS TOTAL	USUÁRIOS CADASTRADOS E ACOMPANHADOS EXCLUSIVAMENTE PELA UBS	ACOMPANHADOS EXCLUSIVAMENTE NA SAÚDE SUPLEMENTAR	ACOMPANHADOS EXCLUSIVAMENTE NO CRI	ACOMPANHADOS PELA EQUIPE DE SAÚDE E OUTROS SERVIÇOS	USUÁRIOS CADASTRADOS SEM ACOMPANHAMENTO
	Nº	Nº	Nº	Nº	Nº	Nº	Nº
TOTAL	1862	1504	898	122	52	226	259
USF Dr. Milton Maguollo (Bom Pastor)	103	102	92	0	0	10	0
USF Dr. Jose Ramiro Madeira (Euclides)	53	51	39	8	1	3	0
USF Dr. Sergio Banhos (Pachá)	98	96	76	2	2	16	0
USF Dr. Alcione Nasorri (Solo equipe I)	45	48	44	4	0	0	0
USF Dr. Alcione Nasorri (Solo equipe II)	38	33	33	0	0	0	0
USF Dr. Alcione Nasorri (Solo equipe III)	76	86	81	0	0	5	0
USF Dr. Napoleão Pellicano (Alpino I)	45	40	40	0	0	0	0
USF Dr. Napoleão Pellicano (Alpino II)	44	46	35	3	0	8	0
USF Dr. Olavo Barros (Monte Líbano)	55	22	15	1	2	4	0
USF Dra. Gesabel Clemente Marques de la Haba (Pedro Nechar)	50	48	43	0	0	5	0
USF Dr. Armindo Mastrocola (Santa Rosa)	76	69	30	4	35	2	0
UBS Dr. José Barrionuevo (Soto I)	12	6	0	0	0	3	3
UBS Dr. José Barrionuevo (Soto II)	22	7	6	0	0	1	0
UBS Dr. José Barrionuevo (Soto III)	18	14	11	0	0	0	3
UBS Enf. Diomar José dos Santos (Glória I)	35	24	6	8	0	6	4
UBS Enf. Diomar José dos Santos (Glória II)	22	24	2	1	0	1	20
USF Dr. Geraldo Mendonça Uchoa (Lunardelli)	45	41	38	7	0	37	0
USF Dr. Michel Curi (Nosso Teto equipe I)	31	31	20	11	0	0	0
USF Dr. Michel Curi (Nosso Teto equipe II)	25	22	20	2	0	0	0
UBS Dr. Francisco Lopes Ladeira (Salles)	141	125	5	0	0	0	120

UBS Dr. Vicente Buchianeri (Vertoni I)	102	92	92	0	0	0	0
UBS Dr. Vicente Buchianeri (Vertoni II)	86	89	0	0	0	89	0
UBS Dr. Luiz Carlos Figueiredo Malheiros (Central I)	46	3	1	0	0	2	0
UBS Dr. Luiz Carlos Figueiredo Malheiros (Central II)	64	35	21	14	0	0	0
USF Dr. Sergio da Costa Peres (Del Rey)	66	61	33	17	0	18	4
USF Dr. José Rocha (Gavioli equipe I)	76	35	18	9	6	2	0
USF Dr. José Rocha (Gavioli equipe II)	22	18	14	3	0	0	0
USF Dr. João Miguel Calil (Santo Antônio)	65	49	27	6	3	13	0
USF Dr. Carlos Eduardo Bauab (Theodoro)	67	67	10	8	0	10	39
USF Dra. Isabel Ettruri (Flamingo equipe I)	42	37	34	2	1	0	0
USF Dra. Isabel Ettruri (Flamingo equipe II)	41	49	35	12	2	0	0
USF Dr. José Pio Nogueira de Sá (Gabriel Hernandes)	43	49	0	0	0	0	49
USF Dr. Athos Procópio de Oliveira (Imperial)	60	45	45	0	0	0	0
USF Dr. Carlos Roberto Surian (Nova Catanduva equipe I)	27	22	22	0	0	0	0
USF Dr. Carlos Roberto Surian (Nova Catanduva equipe II)	21	20	2	0	0	1	17

Fonte: Sistema MV, 2022. Acesso: 03/11/2022. Dados enviados pelas equipes das Unidades Básicas de Saúde/Sistema MV, 2022. Acesso em: 15/12/2022.

4.5 ACAMADOS E RESTRITOS

A tabela 54 mostra o número de acamados e restritos por unidades de saúde no mês de novembro enviados pelas unidades de saúde, e também a comparação com o sistema MV.

Tabela 54: Comparativo do número de pessoas acamadas e restritas, no mês de novembro de 2022.

UNIDADES DE SAÚDE	ACAMADOS MV	DOMICILIADO MV	TOTAL MV	ACAMADOS	DOMICILIADO	TOTAL
	Nº	Nº	Nº	Nº	Nº	Nº
TOTAL	249	892	1141	187	828	1015
USF Dr. Milton Maguollo (Bom Pastor)	4	27	31	0	30	30
USF Dr. Jose Ramiro Madeira (Euclides)	6	18	24	6	18	24
USF Dr. Sergio Banhos (Pachá)	3	27	30	3	27	30
USF Dr. Alcione Nasorri (Solo equipe I)	9	29	38	10	48	58
USF Dr. Alcione Nasorri (Solo equipe II)	3	26	29	7	33	40
USF Dr. Alcione Nasorri (Solo equipe III)	10	21	31	12	42	54
USF Dr. Napoleão Pellicano (Alpino I)	1	16	17	0	15	15
USF Dr. Napoleão Pellicano (Alpino II)	2	12	14	1	10	11
USF Dr. Olavo Barros (Monte Líbano)	6	24	30	4	13	17
USF Dra. Gesabel Clemente Marques de la Haba (Pedro Nechar)	3	16	19	2	14	16
USF Dr. Armino Mastrocola (Santa Rosa)	10	25	35	12	20	32
UBS Dr. José Barrionuevo (Soto I)	11	22	33	20	16	36
UBS Dr. José Barrionuevo (Soto II)	4	18	22	4	21	25
UBS Dr. José Barrionuevo (Soto III)	3	14	17	1	4	5
UBS Enf. Diomar José dos Santos (Glória I)	7	7	14	8	7	15
UBS Enf. Diomar José dos Santos (Glória II)	2	6	8	2	5	7
USF Dr. Geraldo Mendonça Uchoa (Lunardelli)	15	68	83	7	43	50
USF Dr. Michel Curi (Nosso Teto equipe I)	0	33	33	0	33	33
USF Dr. Michel Curi (Nosso Teto equipe II)	3	13	16	2	11	13
UBS Dr. Francisco Lopes Ladeira (Salles)	27	65	92	4	32	36
UBS Dr. Vicente Buchianeri (Vertoni I)	16	49	65	15	46	61
UBS Dr. Vicente Buchianeri (Vertoni II)	10	29	39	11	29	40
UBS Dr. Luiz Carlos Figueiredo Malheiros (Central I)	9	18	27	2	6	8
UBS Dr. Luiz Carlos Figueiredo Malheiros (Central II)	12	17	29	4	12	16
USF Dr. Sergio da Costa Peres (Del Rey)	8	10	18	9	13	22
USF Dr. José Rocha (Gavioli equipe I)	9	44	53	5	41	46
USF Dr. José Rocha (Gavioli equipe II)	5	6	11	3	13	16
USF Dr. João Miguel Calil (Santo Antônio)	13	71	84	8	51	59
USF Dr. Carlos Eduardo Bauab (Theodoro)	9	21	30	3	15	18

USF Dra. Isabel Ettruri (Flamingo equipe I)	7	32	39	7	44	51
USF Dra. Isabel Ettruri (Flamingo equipe II)	10	44	54	6	50	56
USF Dr. José Pio Nogueira de Sá (Gabriel Hernandez)	4	10	14	2	9	11
USF Dr. Athos Procópio de Oliveira (Imperial)	2	29	31	4	24	28
USF Dr. Carlos Roberto Surian (Nova Catanduva equipe I)	3	12	15	1	9	10
USF Dr. Carlos Roberto Surian (Nova Catanduva equipe II)	3	13	16	2	24	26

Fonte: Sistema MV, 2022. Acesso: 01/12/2022. Dados enviados pelas equipes das Unidades Básicas de Saúde/Sistema MV, 2022. Acesso em: 15/12/2022.

4.6 PRINCIPAIS CIDS DAS UNIDADES BÁSICAS DE SAÚDE

A tabela 55 mostra os principais CIDs registrados pelos médicos da estratégia da saúde da família e os médicos clínicos, pediatras e ginecologistas das UBS, no mês de novembro de 2022. O principal CID registrado foi I10 – Hipertensão essencial (primária) com 15,37% do total dos CIDs registrados.

Tabela 55: Principais CIDs registrados pelos médicos da estratégia de saúde da família e médicos clínicos, pediatras e ginecologistas das UBS, no mês de novembro de 2022.

PRINCIPAIS CIDS REGISTRADOS - NOVEMBRO 2022			
Código	Descrição do CID	Quant.	%
I10	HIPERTENSÃO ESSENCIAL (PRIMÁRIA)	3488	15,37
E11	DIABETES MELLITUS NÃO-INSULINO-DEPENDENTE	993	4,38
Z000	EXAME MÉDICO GERAL	854	3,76
J11	INFLUENZA (GRIPE) DEVIDA A VÍRUS NÃO IDENTIFICADO	563	2,48
E039	HIPOTIREOIDISMO NÃO ESPECIFICADO	519	2,29
E14	DIABETES MELLITUS NÃO ESPECIFICADO	429	1,89
F411	ANSIEDADE GENERALIZADA	417	1,84
E10	DIABETES MELLITUS INSULINO-DEPENDENTE	407	1,79
M545	DOR LOMBAR BAIXA	351	1,55
Z001	EXAME DE ROTINA DE SAÚDE DA CRIANÇA	313	1,38

Fonte: Sistema MV, 2022. Acesso: 16/12/2022.

4.7 PRINCIPAIS CIDS DA UNIDADE DE PRONTO ATENDIMENTO – UPA

A tabela 56 mostra os principais CIDs registrados pelos médicos clínicos e pediatras da Unidade de Pronto Atendimento Dr. Atilio C Cypriano - UPA, no mês de novembro de 2022. O principal CID registrado foi J00 – Nasofaringite aguda (resfriado comum) com 6,07% do total dos CIDs registrados. Já a tabela 57 mostra os principais CIDs do UPA Respiratório, porém não houve nenhum atendimento no mês de novembro.

Tabela 56: CIDs registrados por médicos da UPA, no mês de novembro de 2022.

UPA - UNIDADE DE PRONTO ATENDIMENTO DR ATILIO C CYPRIANO			
CID	Descrição do CID	Quant.	%
J00	NASOFARINGITE AGUDA [RESFRIADO COMUM]	556	6,07
J11	INFLUENZA (GRIPE) DEVIDA A VÍRUS NÃO IDENTIFICADO	323	3,52
R05	TOSSE	290	3,16
J039	AMIGDALITE AGUDA NÃO ESPECIFICADA	287	3,13
N390	INFECÇÃO DO TRATO URINÁRIO DE LOCALIZAÇÃO NÃO ESPECIFICADA	276	3,01
R11	NÁUSEA E VÔMITOS	270	2,95
M545	DOR LOMBAR BAIXA	260	2,84
Z000	EXAME MÉDICO GERAL	254	2,77
M796	DOR EM MEMBRO	242	2,64
R10	DOR ABDOMINAL E PÉLVICA	233	2,54

Fonte: Sistema MV, 2022. Acesso: 16/12/2022.

Tabela 57: CIDs registrados por médicos da UPA - Respiratório, no mês de novembro de 2022.

UPA - RESPIRATORIO			
CID	Descrição do CID	Quant.	%
-	-	0	0,00

Fonte: Sistema MV, 2022. Acesso: 16/12/2022.

5. MORTALIDADE

A seguir será mostrado o número de óbitos por mês de residentes do município de Catanduva, CIDs dos óbitos por sexo e óbitos por local. A tabela 58 mostra o número de óbitos por mês e por unidade de saúde.

Tabela 58: Número de óbitos, por unidade de saúde, por mês, no ano de 2022.

UNIDADES DE SAÚDE	ÓBITOS POR MÊS												
	JANEIRO	FEVEREIRO	MARÇO	ABRIL	MAIO	JUNHO	JULHO	AGOSTO	SETEMBRO	OUTUBRO	NOVEMBRO	DEZEMBRO	TOTAL
	Nº	Nº	Nº	Nº	Nº	Nº	Nº	Nº	Nº	Nº	Nº	Nº	Nº
TOTAL	94	114	102	80	117	123	104	104	72	73	77	0	1060
USF Dr. Milton Maguollo (Bom Pastor)	2	1	4	2	2	4	2	0	2	4	1		24
USF Dr. Jose Ramiro Madeira (Euclides)	4	2	1	2	3	3	1	3	2	3	1		25
USF Dr. Sergio Banhos (Pachá)	3	1	1	2	1	2	1	1	1	1	3		17
USF Dr. Alcione Nasorri (Solo equipe I)	2	3	3	4	2	4	3	1	1	1	1		25
USF Dr. Alcione Nasorri (Solo equipe II)	1	2	1	1	2	2	2	1	2	2	1		17
USF Dr. Alcione Nasorri (Solo equipe III)	5	2	5	0	1	2	2	3	1	1	2		24
USF Dr. Napoleão Pellicano (Alpino I)	1	3	3	0	0	1	2	0	2	3	3		18
USF Dr. Napoleão Pellicano (Alpino II)	1	1	1	2	4	3	1	1	0	0	0		14
USF Dr. Olavo Barros (Monte Líbano)	0	0	2	2	1	0	4	3	3	4	2		21
USF Dra. Gesabel Clemente Marques de la Haba (Pedro Nechar)	4	2	3	3	3	2	2	0	2	0	1		22
USF Dr. Armino Mastrocola (Santa Rosa)	4	1	3	4	2	5	5	3	3	5	4		39
UBS Dr. José Barrionuevo (Soto equipe I)	4	6	3	2	3	5	4	3	2	4	2		38
UBS Dr. José Barrionuevo (Soto equipe II)	2	3	4	1	3	1	4	5	2	0	3		28
UBS Dr. José Barrionuevo (Soto equipe III)	3	4	4	4	9	7	3	5	5	4	4		52
UBS Enf. Diomar José dos Santos (Glória equipe I)	0	6	1	1	2	3	5	2	1	2	4		27
UBS Enf. Diomar José dos Santos (Glória equipe II)	0	2	3	0	2	1	2	1	2	2	0		15
USF Dr. Geraldo Mendonça Uchoa (Lunardelli)	2	10	4	0	5	4	0	3	4	5	5		42
USF Dr. Michel Curi (Nosso Teto equipe I)	4	2	5	4	5	6	4	4	4	1	1		40
USF Dr. Michel Curi (Nosso Teto equipe II)	1	2	1	1	3	1	0	4	0	1	3		17
UBS Dr. Francisco Lopes Ladeira (Salles)	10	13	6	4	8	3	5	6	9	5	4		73
UBS Dr. Vicente Buchianeri (Vertoni equipe I)	0	4	5	2	8	5	4	10	1	1	3		43
UBS Dr. Vicente Buchianeri (Vertoni equipe II)	2	5	1	5	3	3	4	1	1	2	2		29
UBS Dr. Luiz Carlos Figueiredo Malheiros (Central equipe I)	7	8	11	4	7	11	8	7	5	3	1		72
UBS Dr. Luiz Carlos Figueiredo Malheiros (Central equipe II)	3	4	3	6	4	9	5	4	5	4	4		51
USF Dr. Sergio da Costa Peres (Del Rey)	3	1	0	5	4	4	3	6	0	0	2		28

USF Dr. José Rocha (Gavioli equipe I)	6	4	1	1	7	3	2	2	1	1	2		30
USF Dr. José Rocha (Gavioli equipe II)	5	3	1	1	5	4	1	1	2	0	4		27
USF Dr. João Miguel Calil (Santo Antônio)	3	5	8	3	3	10	3	7	5	4	2		53
USF Dr. Carlos Eduardo Bauab (Theodoro)	2	2	3	5	4	4	3	0	2	2	3		30
USF Dra. Isabel Ettruri (Flamingo equipe I)	1	0	3	2	1	0	7	3	1	1	3		22
USF Dra. Isabel Ettruri (Flamingo equipe II)	4	4	5	4	3	2	5	7	0	1	3		38
USF Dr. José Pio Nogueira de Sá (Gabriel Hernandez)	2	2	1	0	0	3	1	3	0	0	1		13
USF Dr. Athos Procópio de Oliveira (Imperial)	1	4	0	1	1	2	2	2	0	2	1		16
USF Dr. Carlos Roberto Surian (Nova Catanduva equipe I)	2	2	2	1	2	4	4	2	1	4	1		25
USF Dr. Carlos Roberto Surian (Nova Catanduva equipe II)	0	0	0	1	3	0	0	0	0	0	0		4
Unidade não encontrada	0	0	0	0	1	0	0	0	0	0	0		1

Fonte: SMS/DEVISA/SIM, 2022. Acesso em: 15/12/2022.

Na tabela 59, podemos ver as principais causas de óbito por sexo no mês de novembro. A principal causa de morte nos homens foi W180 – Outras quedas no mesmo nível - residência, ficando empatado com R98 – Morte sem assistência, cada uma representando 3,90% do total de mortes entre os homens, e nas mulheres foi R98 – Morte sem assistência, representando 6,49% do total de mortes entre as mulheres.

Tabela 59: Principais causas de óbito, por CID e por sexo, no mês de novembro de 2022.

CLASSIFICAÇÃO	CID	MASCULINO		
		DESCRIÇÃO	Nº	%
1º	R98	Morte sem assistência.	3	3,90
1º	W180	Outras quedas no mesmo nível - residência	3	3,90
2º	G309	Doença de Alzheimer não especificada.	2	2,60
2º	I678	Outras doenças cerebrovasculares especificadas	2	2,60
2º	R99	Outras causas mal definidas e as não especificadas de mortalidade	2	2,60
CLASSIFICAÇÃO	CID	FEMININO		
		DESCRIÇÃO	Nº	%
1º	R98	Morte sem assistência.	5	6,49
2º	I509	Insuficiência cardíaca não especificada.	3	3,90
3º	I678	Outras doenças cerebrovasculares especificadas	2	2,60
3º	I219	Infarto agudo do miocárdio não especificado.	2	2,60
3º	N390	Infecção Do Trato Urinário De Localização Não Especificada	2	2,60

Fonte: SMS/DEVISA/SIM, 2022. Acesso em: 15/12/2022.

Na tabela 60 podemos ver todos os CID de mortalidade do mês de novembro por sexo. Os óbitos masculinos representam 32,47% do total com 38 óbitos, o sexo feminino teve 39 óbitos representando 47,95% do total de mortes.

Tabela 60: Número de óbitos, por CID e por sexo, no mês de novembro de 2022.

CID	DESCRIÇÃO	MASCULINO		FEMININO		Nº TOTAL	
		Nº	%	Nº	%	Nº	%
A90	Dengue [dengue clássico]	0	0,00	1	1,30	1	1,30
B342	Infecção por coronavírus de localização não especificada	0	0,00	1	1,30	1	1,30
C159	Neoplasia maligna do esôfago, não especificado.	1	1,30	0	0,00	1	1,30
C189	Neoplasia maligna do cólon, não especificado.	1	1,30	0	0,00	1	1,30
C221	Carcinoma de vias biliares intra-hepáticas	1	1,30	0	0,00	1	1,30
C250	Neoplasia maligna da cabeça do pâncreas	1	1,30	0	0,00	1	1,30
C259	Neoplasia maligna do pâncreas, não especificado	0	0,00	1	1,30	1	1,30
C519	Neoplasia maligna da vulva, não especificada	0	0,00	1	1,30	1	1,30
C539	Neoplasia maligna do colo do útero, não especificado.	0	0,00	1	1,30	1	1,30
C61	Neoplasia maligna da próstata.	1	1,30	0	0,00	1	1,30
C64	Neoplasia maligna do rim, exceto pelve renal	1	1,30	0	0,00	1	1,30
C679	Neoplasia maligna da bexiga, sem outras especificações.	1	1,30	0	0,00	1	1,30
C900	Mieloma múltiplo	0	0,00	1	1,30	1	1,30
E142	Diabetes mellitus não especificado - com complicações renais	1	1,30	0	0,00	1	1,30
E149	Diabetes mellitus não especificado - sem complicações	0	0,00	1	1,30	1	1,30
E849	Fibrose cística não especificada	1	1,30	0	0,00	1	1,30
F019	Transtornos Mentais e Comportamentais Devidos ao Uso de Múltiplas Drogas e ao Uso de Outras Substâncias Psicoativas.	1	1,30	0	0,00	1	1,30
F03	Demência não especificada.	0	0,00	1	1,30	1	1,30
G122	Doença do neurônio motor	0	0,00	1	1,30	1	1,30
G309	Doença de Alzheimer não especificada.	2	2,60	1	1,30	3	3,90
G822	Paraplegia não especificada	0	0,00	1	1,30	1	1,30
I131	Doença cardíaca e renal hipertensiva com insuficiência renal	0	0,00	1	1,30	1	1,30
I132	Doença cardíaca e renal hipertensiva com insuficiência cardíaca (congestiva) e insuficiência renal	0	0,00	1	1,30	1	1,30
I219	Infarto agudo do miocárdio não especificado.	1	1,30	2	2,60	3	3,90
I255	Miocardiopatia isquêmica	1	1,30	0	0,00	1	1,30
I350	Estenose (da valva) aórtica	0	0,00	1	1,30	1	1,30
I48	Flutter e fibrilação atrial.	0	0,00	1	1,30	1	1,30
I509	Insuficiência cardíaca não especificada.	0	0,00	3	3,90	3	3,90

I519	Doença não especificada do coração	1	1,30	0	0,00	1	1,30
I609	Hemorragia subaracnóide não especificada	0	0,00	1	1,30	1	1,30
I678	Outras doenças cerebrovasculares especificadas	2	2,60	2	2,60	4	5,19
I680	Grupo heterogêneo de transtornos familiar ou esporádico, caracterizado por depósitos de AMILOIDE nas paredes de vasos sanguíneos de tamanho médio e pequeno do CÓRTEX CEREBRAL e MENINGES	1	1,30	0	0,00	1	1,30
I694	Seqüelas de acidente vascular cerebral não especificado como hemorrágico ou isquêmico	0	0,00	1	1,30	1	1,30
I890	Linfedema não classificado em outra parte	0	0,00	1	1,30	1	1,30
J159	Pneumonia	1	1,30	0	0,00	1	1,30
J189	Pneumonia não especificada	1	1,30	1	1,30	2	2,60
J440	Doença Pulmonar Obstrutiva Crônica Com Infecção Respiratória Aguda Do Trato Respiratório Inferior.	1	1,30	0	0,00	1	1,30
J69	Pneumonite devida a sólidos e líquidos	0	0,00	1	1,30	1	1,30
J690	Pneumonite devida a alimento ou vômito	1	1,30	1	1,30	2	2,60
J841	Outras doenças pulmonares intersticiais com fibrose	1	1,30	0	0,00	1	1,30
K413	Hérnia femoral unilateral ou não especificada, com obstrução, sem gangrena	0	0,00	1	1,30	1	1,30
K562	Volvo	1	1,30	0	0,00	1	1,30
K85	Pancreatite aguda	0	0,00	1	1,30	1	1,30
L089	Infecção localizada da pele e do tecido subcutâneo, não especificada	1	1,30	0	0,00	1	1,30
N039	Síndrome nefrítica crônica - não especificada	0	0,00	1	1,30	1	1,30
N390	Infecção Do Trato Urinário De Localização Não Especificada	0	0,00	2	2,60	2	2,60
R98	Morte sem assistência.	3	3,90	5	6,49	8	10,39
R99	Outras causas mal definidas e as não especificadas de mortalidade	2	2,60	0	0,00	2	2,60
V27	Motociclista traumatizado em colisão com um objeto fixo ou parado	1	1,30	0	0,00	1	1,30
V294	Condutor traumatizado em colisão com outros veículos e com veículos não especificados, a motor, em um acidente de trânsito	1	1,30	0	0,00	1	1,30
W180	Outras quedas no mesmo nível - residência	3	3,90	0	0,00	3	3,90
W190	Queda sem especificação - residência	1	1,30	0	0,00	1	1,30
X648	Auto-intoxicação por e exposição, intencional, a outras drogas, medicamentos e substâncias biológicas e às não especificadas	1	1,30	0	0,00	1	1,30
X700	Lesão autoprovocada intencionalmente por enforcamento, estrangulamento e sufocação - residência	1	1,30	0	0,00	1	1,30
Y340	Fatos ou eventos não especificados e intenção não determinada - residência	0	0,00	1	1,30	1	1,30
	TOTAL	38	49,35	39	50,65	77	75,32

Fonte: SMS/DEVISA/SIM, 2022. Acesso em: 15/12/2022.

A tabela 61 mostra os óbitos dos residentes de Catanduva por local, no ano de 2022.

Tabela 61: Número de óbitos por local, no ano de 2022.

ÓBITOS POR LOCAL - 2022													
LOCAL	JANEIRO	FEVEREIRO	MARÇO	ABRIL	MAIO	JUNHO	JULHO	AGOSTO	SETEMBRO	OUTUBRO	NOVEMBRO	DEZEMBRO	TOTAL
HOSPITAL ESCOLA EMÍLIO CARLOS	22	33	35	23	35	34	31	25	28	22	24		312
HOSPITAL PADRE ALBINO	19	17	21	16	21	33	19	28	15	21	14		224
HOSPITAL SÃO DOMINGOS	13	16	13	11	16	19	15	15	8	6	10		142
HOSPITAL DE BASE DE SÃO JOSÉ DO RIO PRETO	1	1	4	1	3	1	0	3	1	1	0		16
HOSPITAL AUSTA DE SÃO JOSE DO RIO PRETO	0	0	0	0	0	0	0	1	0	0	0		1
HOSPITAL DAS CLINICAS FAEPA RIBEIRAO PRETO	0	1	0	0	0	0	0	0	0	0	0		1
HOSPITAL INFANTE D HENRIQUE	0	0	1	0	0	0	0	0	0	0	0		1
HOSPITAL GERAL DE PROMISSÃO	0	0	0	0	0	1	0	0	0	0	0		1
HOSPITAL LAR NOSSA SENHORA DAS GRACAS NA PROVIDENCIA DE DEUS	0	0	0	0	0	0	1	0	0	0	0		1
FUNDAÇÃO PIO XII BARRETOS	0	0	0	0	0	0	0	1	0	0	0		1
PRONTO SOCORRO MUNICIPAL DR ADIB JATENE	0	0	0	0	0	1	0	0	0	0	0		1
SANTA CASA DE MISERICORDIA DE SAO JOSE DO RIO PRETO	0	1	0	0	0	0	0	0	0	0	0		1
SANTA CASA DE NOVO HORIZONTE	4	6	1	0	0	2	1	0	0	0	0		14
SANTA CASA DE SANTA ADÉLIA	1	0	0	0	0	0	0	0	0	0	0		1
SANTA CASA DE GUARIBA	0	0	0	1	0	0	0	0	0	0	0		1
SANTA CASA DE MISERICORDIA ITAPOLIS	0	0	0	0	0	0	0	0	0	1	0		1
UNIDADE DE INTERNACAO FRATERNIDADE COVID 19	0	1	0	0	0	0	0	0	0	0	0		1
USF DR ALCIONE NASORRI SOLO SAGRADO	0	0	0	0	0	1	0	0	0	0	0		1
UPA CATANDUVA	13	10	4	4	11	6	13	7	3	4	6		81
UPA MACARENKO - SUMARÉ	0	0	0	0	1	0	0	0	0	0	0		1
DOMICÍLIO	18	22	20	19	28	21	20	19	14	18	21		220
VIA PÚBLICA	3	3	1	2	1	1	1	3	1	0	1		17
OUTROS	0	3	2	3	1	3	3	2	2	0	1		20
TOTAL	94	114	102	80	117	123	104	104	72	73	77	0	1060

Fonte: SMS/DEVISA/SIM, 2022. Acesso em: 15/12/2022.

6. ALTA QUALIFICADA

Através da alta qualificada, o usuário que recebeu a alta do hospital continua recebendo cuidados através da articulação com a atenção básica e familiares do usuário. As tabelas 62 a 65 mostram o quantitativo da alta qualificada dos hospitais por origem, sexo e faixa etária dos usuários e classificação da alta.

Tabela 62: Número de altas qualificadas por origem, por mês, no ano de 2022.

HOSPITAL DE ORIGEM/MESES	JANEIRO	FEVEREIRO	MARÇO	ABRIL	MAIO	JUNHO	JULHO	AGOSTO	SETEMBRO	OUTUBRO	NOVEMBRO	DEZEMBRO	TOTAL
HOSPITAL PADRE ALBINO	69	57	78	59	47	57	57	54	47	59	61		645
HOSPITAL EMILIO CARLOS	21	22	19	16	7	4	17	19	36	7	15		183
HOSPITAL DE BASE	1	1	0	0	0	0	0	0	0	0	0		2
HOSPITAL MAHATMA GANDHI	2	6	5	2	5	5	0	0	0	0	0		25
SANTA CASA DE MISERICÓRDIA – SANTA ADÉLIA	0	0	0	0	0	0	0	0	0	0	0		0
SANTA CASA DE MISERICÓRDIA - NOVO HORIZONTE	0	0	0	0	1	0	0	0	0	0	0		1
HOSPITAL PUC CAMPINAS	0	0	0	0	0	0	1	0	0	0	0		1
UPA DR ATILIO CARDARELLI CYPRIANO	0	0	0	0	0	0	0	2	1	0	0		3
TOTAL	93	86	102	77	60	66	75	75	84	66	76	0	860

Fonte: Dados recebidos da alta qualificada, 2022. Acesso em: 09/12/2022.

Tabela 63: Número de altas qualificadas por sexo, por mês, no ano de 2022.

SEXO	JANEIRO	FEVEREIRO	MARÇO	ABRIL	MAIO	JUNHO	JULHO	AGOSTO	SETEMBRO	OUTUBRO	NOVEMBRO	DEZEMBRO	TOTAL
MASCULINO	41	40	46	40	27	26	41	44	42	26	36		409
FEMININO	52	46	56	37	33	40	34	31	42	40	40		451
TOTAL	93	86	102	77	60	66	75	75	84	66	76		860

Fonte: Dados recebidos da alta qualificada, 2022. Acesso em: 09/12/2022.

Tabela 64: Número de altas qualificadas por faixa etária, por mês, no ano de 2022.

FAIXA ETÁRIA	JANEIRO	FEVEREIRO	MARÇO	ABRIL	MAIO	JUNHO	JULHO	AGOSTO	SETEMBRO	OUTUBRO	NOVEMBRO	DEZEMBRO	TOTAL
MENOR 2 ANOS	3	22	29	27	7	6	3	12	3	19	20		122
DE 2 ATÉ 9 ANOS	5	1	4	0	1	3	1	2	2	1	2		18
DE 10 ATÉ 19 ANOS	1	3	1	2	1	1	2	1	2	2	1		16
DE 20 ATÉ 59 ANOS	39	32	34	25	26	25	26	17	27	18	26		261
MAIORES DE 60 ANOS	45	28	34	23	25	31	43	43	50	26	27		341
IGNORADA	0	0	0	0	0	0	0	0	0	0	0		0
TOTAL	93	86	102	77	60	66	75	75	84	66	76		860

Fonte: Dados recebidos da alta qualificada, 2022. Acesso em: 09/12/2022.

Tabela 65: Número de altas qualificadas por classificação do tipo de alta, por mês, no ano de 2022.

CLASSIFICAÇÃO DAS ALTAS	JANEIRO	FEVEREIRO	MARÇO	ABRIL	MAIO	JUNHO	JULHO	AGOSTO	SETEMBRO	OUTUBRO	NOVEMBRO	DEZEMBRO	TOTAL	%
OUTROS	45	28	18	23	25	36	43	34	36	31	32		351	40,81
FRATURAS/AMPUTAÇÕES	8	5	7	5	9	14	9	10	14	5	12		98	11,40
NEOPLASIAS / CANCERES	7	2	7	8	7	1	7	6	6	3	3		57	6,63
INFECÇÕES (COVID E OUTRAS)	7	13	11	5	3	1	6	6	10	4	5		71	8,26
IST/DST (SIFILIS, AIDS, HEPATITES...)	4	1	0	0	0	0	0	1	1	0	0		7	0,81
PÓS CIRURGIA/ POS OPERATORIO	4	4	6	5	2	3	1	1	5	1	1		33	3,84
CURATIVOS, ULCERAS	4	0	9	0	0	0	0	0	0	0	0		13	1,51
DOENÇAS CRONICAS (HAS, DM)	4	3	1	1	0	0	4	2	2	0	3		20	2,33
APENDICITE/ APENDICECTOMIA	4	0	3	0	0	1	1	1	3	1	1		15	1,74
PSIQUIATRIA	2	6	5	2	5	5	0	0	0	0	0		25	2,91
AVC E SEQUELAS DE AVC/ AVE	2	0	3	0	2	0	0	3	2	1	0		13	1,51
QUEIMADURA	2	0	3	1	5	0	2	1	2	0	0		16	1,86
PROFILAXIA DE TROMBOSE VENOSA PROFUNDA	0	2	0	1	0	0	0	0	3	1	0		7	0,81
RECEM NASCIDO	0	22	29	26	2	5	2	10	0	19	19		134	15,58
TOTAL	93	86	102	77	60	66	75	75	36	66	76	0	860	100,00

Fonte: Dados recebidos da alta qualificada, 2022. Acesso em: 09/12/2022.

7. EDUCAÇÃO PERMANENTE

A Educação Permanente vem para auxiliar os profissionais de saúde em suas necessidades e dificuldades, e os temas abordados tem como base as dúvidas que surgem no dia a dia dos profissionais. Essa capacitação tem como objetivo gerar profissionais com uma postura reflexiva e crítica, de forma que esses profissionais possam melhorar o desenvolvimento de suas funções, melhorando a qualidade do serviço e satisfação dos usuários.

A tabela 66 mostra o quantitativo das reuniões de Educação Permanente, por categoria profissional e por mês, no ano de 2022. As siglas AP e ANP significam: AP – atividade programada e ANP – atividade não programada.

Tabela 66: Reuniões de Educação Permanente, por categoria profissional, por mês, no ano de 2022.

		NEP MENSAL 2022																							
CATEGORIA PROFISSIONAL	JANEIRO	FEVEREIRO		MARÇO		ABRIL		MAIO		JUNHO		JULHO		AGOSTO		SETEMBRO		OUTUBRO		NOVEMBRO		DEZEMBRO		TOTAL	
		AP	ANP	AP	ANP	AP	ANP	AP	ANP	AP	ANP	AP	ANP	AP	ANP	AP	ANP	AP	ANP	AP	ANP	AP	ANP	AP	ANP
ENFERMEIROS	PLANEJAMENTO	1	0	0	0	1	1	1	1	1	0	1	1	0	1	0	0	0	0	0	4			5	8
MÉDICOS		0	0	1	0	1	1	0	0	1	0	0	1	1	1	0	0	1	0	0	2			5	5
DENTISTAS		1	0	1	0	1	0	0	0	1	0	1	0	0	2	0	0	1	0	0	4			6	6
FARMACÊUTICOS		1	0	1	0	0	0	1	0	0	0	1	0	0	2	1	1	0	1	0	0			5	4
AUXILIAR DE ENFERMAGEM		0	0	0	0	1	0	1	0	1	0	1	0	0	0	1	1	0	0	0	2			5	3
AUXILIAR ADMINISTRATIVO		0	0	1	0	1	0	0	0	0	0	1	0	1	0	0	0	1	1	0	0			5	1
AUXILIAR SAÚDE BUCAL		0	0	1	0	0	0	1	0	1	0	0	0	1	0	0	0	1	0	0	0			5	0
AUXILIAR DE HIGIENE E LIMPEZA		0	0	1	0	0	0	1	0	1	0	0	0	1	0	0	0	1	0	0	0			5	0
FISIOTERAPEUTA		0	0	1	0	0	0	1	0	0	0	1	0	0	1	0	1	1	0	0	1			4	3
NUTRICIONISTA		0	0	1	0	0	0	0	0	1	0	0	0	0	0	1	0	0	0	0	0			3	0
FONOAUDIÓLOGO		0	0	1	0	0	0	0	0	0	0	1	0	0	0	0	0	0	0	1	0			3	0
PSICÓLOGO		0	0	1	0	0	0	0	0	0	0	1	1	0	0	0	0	1	1	0	1			3	3
TERAPEUTA OCUPACIONAL		0	0	1	0	0	0	0	0	1	0	0	0	0	1	0	1	1	0	0	1			3	3
ASSISTENTE SOCIAL		0	0	0	0	0	0	1	0	0	0	1	0	0	0	1	0	0	0	0	0			3	0
CAPS II		0	0	0	0	1	0	0	0	1	0	0	0	0	0	0	0	1	0	0	0			3	0
CAPS AD		0	0	0	0	0	0	1	0	0	0	0	0	1	0	0	0	0	0	1	0			3	0
EMAD		0	0	0	0	1	0	1	0	1	0	0	0	1	0	1	0	0	0	1	0			6	0
MOTORISTAS		0	0	0	1	0	0	1	0	1	0	1	0	0	0	1	0	1	0	1	0			6	1
ED. FÍSICO		0	0	0	0	1	0	0	0	0	0	0	0	1	1	0	1	1	0	0	0			3	2
TOTAL			3	0	11	1	8	2	10	1	11	0	10	3	7	9	6	5	11	3	4	15			81

Fonte: Dados da coordenação de educação permanente, 2022. Acesso em: 05/12/2022. * AP – Atividade programada, ANP – Atividade não programada.

8. AUXÍLIO BRASIL

O objetivo do novo Programa Auxílio Brasil (antigo Bolsa Família) é fazer com que famílias em situação de pobreza tenham acesso a direitos básicos. Ele integra em um só programa várias políticas de assistência social, saúde, educação, emprego e renda. Quem tem direito são as famílias em situação extrema pobreza e pobreza, que possuam gestantes ou pessoas com idade de até 21 anos. O novo programa Auxílio Brasil é dividido em 9 modalidades, sendo estas: benefício primeira infância (para famílias com crianças de até 36 meses); benefício composição familiar (incentivo para os estudos, para famílias com jovens de até 21 anos); benefício de superação de extrema pobreza (se após receber os benefícios per capita a família ainda não superar a linha da pobreza, ela receberá apoio financeiro sem limite de integrantes familiares); Auxílio esporte escolar (destinado à estudantes de 12 a 17 anos que se destacarem em competições oficiais de jogos escolares brasileiros); bolsa de iniciação científica júnior (voltado para estudantes com bom desempenho em competições acadêmicas e científicas); auxílio criança cidadã (para famílias com crianças de até 48 meses que não encontre vaga em creches); auxílio inclusão produtiva urbana (incentivo para integrar o mercado de trabalho) e benefício compensatório de transição (para as famílias que estavam cadastradas no bolsa família e perderam parte do dinheiro devido aos novos critério do auxílio brasil, será concedido um período de implementação do novo programa até que haja majoração do valor recebido pela família ou até que não se enquadre mais nos critérios do programa).

A tabela 67 mostra como está a cobertura do Auxílio Brasil no município de Catanduva pela saúde, na 2ª vigência de 2022.

Tabela 67: Indicadores do Auxílio Brasil, na 2ª vigência de 2022.

2ª VIGÊNCIA 2022					
EAS	Perc. cobertura de beneficiários acompanhados (%)	Perc. cobertura do acomp. de crianças (%)	Perc. crianças com vac. em dia (%)	Perc. de cobertura de gestantes localizadas (%)	Perc. gestantes com pré em dia (%)
TOTAL	74,11%	55,14%	100%	8,99%	100%
UBS DR FRANCISCO LOPES LADEIRA JD SALLES	70,06%	53,03%	100%	22,22%	100%
UBS DR JOSE BARRIONUEVO RODRIGUES VILA SOTO	87,14%	78,57%	100%	6,67%	100%
UBS DR LUIZ CARLOS FIGUEIREDO MALHEIROS CENTRAL	80,15%	65,91%	100%	11,11%	100%
UBS DR VICENTE BUCHIANERI JARDIM VERTONI	72,82%	53,51%	100%	17,78%	100%
UBS ENFERMEIRO DIOMAR JOSE DOS SANTOS GLORIA III	96,36%	93,41%	100%	26,67%	100%

USF DR ALCIONE NASORRI SOLO SAGRADO	80,77%	61,54%	100%	11,11%	100%
USF DR ARMINDO MASTROCOLA SANTA ROSA	100%	100%	100%	2,22%	100%
USF DR ATHOS PROCOPIO DE OLIVEIRA JD IMPERIAL	88,12%	74,19%	100%	2,22%	100%
USF DR CARLOS EDUARDO BAUAB THEODORO ROSA FILHO	51,20%	25,58%	100%	17,78%	100%
USF DR CARLOS ROBERTO SURIAN NOVA CATANDUVA	100%	100%	100%	2,22%	100%
USF DR GERALDO MENDONCA UCHOA VILA LUNARDELLI	53,93%	37,14%	100%	2,22%	100%
USF DR JOAO MIGUEL CALIL SANTO ANTÔNIO	100%	100%	100%	0%	0%
USF DR JOSE PIO NOGUEIRA DE SA GABRIEL HERNANDES	67,71%	55,88%	100%	4,44%	100%
USF DR JOSE RAMIRO MADEIRA CONJUNTO EUCLIDES	67%	39,39%	100%	4,44%	100%
USF DR JOSE ROCHA JD GAVIOLI	87,18%	66,67%	100%	2,22%	100%
USF DR MICHEL CURI NOSSO TETO	72,41%	69,23%	100%	0%	0%
USF DR MILTON MAGUOLLO BOM PASTOR	77,78%	54,35%	100%	4,44%	100%
USF DR NAPOLEAO PELLICANO JARDIM ALPINO	88,89%	80%	100%	2,22%	100%
USF DR OLAVO BARROS MONTE LIBANO	68,83%	44%	100%	4,44%	100%
USF DR SERGIO BANHOS RESIDENCIAL ANUAR PACHA	68,87%	40%	100%	11,11%	100%
USF DR SERGIO DA COSTA PERES JARDIM DEL REY	54,11%	3,70%	100%	11,11%	100%
USF DRA GESABEL CLEMENTE MARQUES DE LA HABA PEDRO NECHAR	72,06%	39,44%	100%	20%	100%
USF DRA ISABEL ETTRURI PARQUE FLAMINGO	83,08%	66,50%	100%	20%	100%

Fonte: Sistema E-gestor, 2022.Dados atualizados em: 13/12/2022.

9. OUVIDORIAS

A ouvidoria tem como finalidade oferecer um serviço de escuta qualificada à população, encaminhar as manifestações aos setores competentes, orientar e acompanhar as demandas registradas e dar retorno ao usuário no prazo de 24 horas, propiciando uma resolução adequada aos problemas

referidos apresentando prazos para os serviços que forem cobrados.

A tabela 68 e 69 e o gráfico 01, mostram o quantitativo e a classificação das ouvidorias e os temas das reclamações.

Tabela 68: Quantitativo de ouvidorias, por mês, no ano de 2022.

UNIDADES DE SAÚDE	OUVIDORIA 2022												
	JAN	FEV	MAR	ABR	MAI	JUN	JUL	AGO	SET	OUT	NOV	DEZ	TOTAL
	Nº	Nº	Nº	Nº	Nº	Nº	Nº	Nº	Nº	Nº	Nº	Nº	Nº
TOTAL	37	22	48	52	40	59	38	65	27	39	40	0	467
USF Milton Maguollo (Bom Pastor)	0	1	3	0	2	0	0	2	0	6	3		17
USF Jose Ramiro Madeira (Euclides)	2	1	2	3	1	3	1	0	1	1	0		15
USF Sergio Banhos (Pachá)	1	0	0	0	0	4	1	1	0	0	1		8
USF Alcione Nassori (Solo)	3	1	2	4	1	2	0	2	0	0	1		16
USF Napoleão Pelicano (Alpino)	3	1	0	2	0	1	1	2	0	1	3		14
USF Olavo Barros (Monte Líbano)	3	1	2	4	0	2	1	2	0	1	0		16
USF Gesabel Clemente Marques de la Habla (Pedro Nechar)	0	0	0	0	1	1	2	1	0	3	1		9
USF Armindo Mastrocola (Santa Rosa)	0	0	2	4	1	3	1	2	1	2	0		16
UBS José Barrionuevo (Soto)	3	2	4	8	7	7	2	7	6	1	5		52
UBS Giomar José dos Santos (Glória)	1	0	0	2	2	3	3	1	1	1	4		18
USF Geraldo Mendonça Uchoa (Lunardelli)	2	2	1	4	2	2	5	4	1	3	3		29
USF Michel Curi (Nosso Teto)	1	0	1	6	1	3	3	4	0	5	1		25
UBS Francisco Lopes Ladeira (Salles)	1	3	1	4	2	2	1	1	1	3	1		20
UBS Vicente Bucchianeri (Vertoni)	1	2	5	1	0	4	2	2	1	1	0		19
UBS Luis Carlos Figueiredo Malheiros (Central)	0	1	3	0	3	0	1	2	0	5	0		15
USF Sergio da Costa Perez (Del Rey)	1	0	1	0	0	4	3	2	0	0	2		13
USF Jose Rocha (Gavioli)	3	1	4	3	2	2	6	4	3	0	0		28
USF Joao Miguel Calil (Santo Antonio)	1	1	3	0	0	2	0	6	1	1	0		15
USF Carlos Eduardo bauaba (Theodoro)	2	0	1	1	1	4	0	1	1	0	0		11
USF Isabel Etturi (Flamingo)	5	0	9	1	8	4	3	9	2	3	3		47
USF Jose Pio Nogueira de Sá (Gabriel Hernandes)	0	2	0	1	1	2	0	2	0	0	0		8
USF Athos Procópio de Oliveira (Imperial)	2	0	0	0	0	0	1	0	0	0	4		7
USF Carlos Roberto Surian (Nova Catanduva)	1	1	0	0	3	1	1	3	0	1	4		15
Central de Transportes	0	1	0	3	1	1	0	2	1	1	1		11
CAPS AD	0	0	0	0	0	0	0	1	0	0	0		1
CAPS II	0	0	0	0	0	2	0	1	3	0	1		7
NASF 1	0	0	0	0	0	0	0	0	2	0	1		3
NASF 2	0	0	0	0	0	0	0	0	0	0	0		0
NASF 3	0	0	0	1	0	0	0	1	0	0	0		2

NASF 4	1	0	1	0	0	0	0	0	0	0	1	3
NASF 5	0	0	0	0	0	0	0	0	0	0	0	0
CRI SOLO	0	0	0	0	1	0	0	0	0	0	0	1
EMAD	0	0	0	0	0	0	0	0	0	0	0	0
Vacinação	0	1	0	0	0	0	0	0	0	0	0	1
Academia da Saúde Gavioli	0	0	1	0	0	0	0	0	0	0	0	1
EMAD/NASF 4	0	0	1	0	0	0	0	0	0	0	0	1
Santo Antônio/NASF 4	0	0	1	0	0	0	0	0	0	0	0	1
Consultório na Rua	0	0	0	0	0	0	0	0	1	0	0	1
Atenção Básica	0	0	0	0	0	0	0	0	1	0	0	1

Fonte: Ouvidoria Municipal de Catanduva, 2022. Acesso em: 06/12/2022.

Tabela 69: Quantitativo e percentual das ouvidorias de acordo com a classificação, no mês de novembro de 2022.

UNIDADES DE SAÚDE	OUVIDORIA - NOVEMBRO 2022									
	ELOGIO		RECLAMAÇÃO		DENÚNCIA		SUGESTÃO		TOTAL	
	Nº	%	Nº	%	Nº	%	Nº	%	Nº	
Catanduva	7	17,50	31	77,50	2	5,00	0	0,00	40	
USF Milton Maguollo (Bom Pastor)	1	33,33	2	66,67	0	0,00	0	0,00	3	
USF Jose Ramiro Madeira (Euclides)	0	#DIV/0!	0	#DIV/0!	0	#DIV/0!	0	#DIV/0!	0	
USF Sergio Banhos (Pachá)	0	0,00	1	100,00	0	0,00	0	0,00	1	
USF Alcione Nassori (Solo)	0	0,00	0	0,00	1	100,00	0	0,00	1	
USF Napoleão Pelicano (Alpino)	0	0,00	3	100,00	0	0,00	0	0,00	3	
USF Olavo Barros (Monte Líbano)	0	#DIV/0!	0	#DIV/0!	0	#DIV/0!	0	#DIV/0!	0	
USF Gesabel Clemente Marques de la Habla (Pedro Nechar)	0	0,00	1	100,00	0	0,00	0	0,00	1	
USF Armino Mastrocola (Santa Rosa)	0	#DIV/0!	0	#DIV/0!	0	#DIV/0!	0	#DIV/0!	0	
UBS José Barrionuevo (Soto)	0	0,00	5	100,00	0	0,00	0	0,00	5	
UBS Giomar José dos Santos (Glória)	4	100,00	0	0,00	0	0,00	0	0,00	4	
USF Geraldo Mendonça Uchoa (Lunardelli)	1	33,33	2	66,67	0	0,00	0	0,00	3	
USF Michel Curi (Nosso Teto)	1	100,00	0	0,00	0	0,00	0	0,00	1	
UBS Francisco Lopes Ladeira (Salles)	0	0,00	1	100,00	0	0,00	0	0,00	1	
UBS Vicente Bucchianeri (Vertoni)	0	#DIV/0!	0	#DIV/0!	0	#DIV/0!	0	#DIV/0!	0	
UBS Luis Carlos Figueiredo Malheiros (Central)	0	#DIV/0!	0	#DIV/0!	0	#DIV/0!	0	#DIV/0!	0	
USF Sergio da Costa Perez (Del Rey)	0	0,00	1	50,00	1	50,00	0	0,00	2	
USF Jose Rocha (Gavioli)	0	#DIV/0!	0	#DIV/0!	0	#DIV/0!	0	#DIV/0!	0	
USF Joao Miguel Calil (Santo Antonio)	0	#DIV/0!	0	#DIV/0!	0	#DIV/0!	0	#DIV/0!	0	
USF Carlos Eduardo bauaba (Theodoro)	0	#DIV/0!	0	#DIV/0!	0	#DIV/0!	0	#DIV/0!	0	
USF Isabel Etturi (Flamingo)	0	0,00	3	100,00	0	0,00	0	0,00	3	
USF Jose Pio Nogueira de Sá (Gabriel Hernandes)	0	0,00	4	100,00	0	0,00	0	0,00	4	

USF Athos Procópio de Oliveira (Imperial)	0	#DIV/0!	0	#DIV/0!	0	#DIV/0!	0	#DIV/0!	0
USF Carlos Roberto Surian (Nova Catanduva)	0	0,00	4	100,00	0	0,00	0	0,00	4
Central de Transportes	0	0,00	1	100,00	0	0,00	0	0,00	1
CAPS AD	0	#DIV/0!	0	#DIV/0!	0	#DIV/0!	0	#DIV/0!	0
CAPS II	0	0,00	1	100,00	0	0,00	0	0,00	1
NASF 1	0	0,00	1	100,00	0	0,00	0	0,00	1
NASF 2	0	#DIV/0!	0	#DIV/0!	0	#DIV/0!	0	#DIV/0!	0
NASF 3	0	#DIV/0!	0	#DIV/0!	0	#DIV/0!	0	#DIV/0!	0
NASF 4	0	0,00	1	100,00	0	0,00	0	0,00	1
NASF 5	0	#DIV/0!	0	#DIV/0!	0	#DIV/0!	0	#DIV/0!	0
CRI SOLO	0	#DIV/0!	0	#DIV/0!	0	#DIV/0!	0	#DIV/0!	0
EMAD	0	#DIV/0!	0	#DIV/0!	0	#DIV/0!	0	#DIV/0!	0
VACINAÇÃO	7	17,50	31	77,50	2	5,00	0	0,00	40
Academia da Saúde Gavioli	1	33,33	2	66,67	0	0,00	0	0,00	3
EMAD/NASF 4	0	#DIV/0!	0	#DIV/0!	0	#DIV/0!	0	#DIV/0!	0
Santo Antônio/NASF 4	0	0,00	1	100,00	0	0,00	0	0,00	1
Consultório na Rua	0	0,00	0	0,00	1	100,00	0	0,00	1
Atenção Básica	0	0,00	3	100,00	0	0,00	0	0,00	3

Fonte: Ouvidoria Municipal de Catanduva, 2022. Acesso em: 06/12/2022.

Gráfico 01: Percentual de ouvidorias por classificação, no mês de novembro.



Fonte: Ouvidoria Municipal de Catanduva, 2022. Acesso em: 06/12/2022.

Gráfico 02: Percentual de ouvidorias por tema das reclamações, no mês de novembro de 2022.



Fonte: Ouvidoria Municipal de Catanduva, 2022. Acesso em: 06/12/2022.

10. SATISFAÇÃO DOS USUÁRIOS – NPS (NET PROMOTER SCORE)

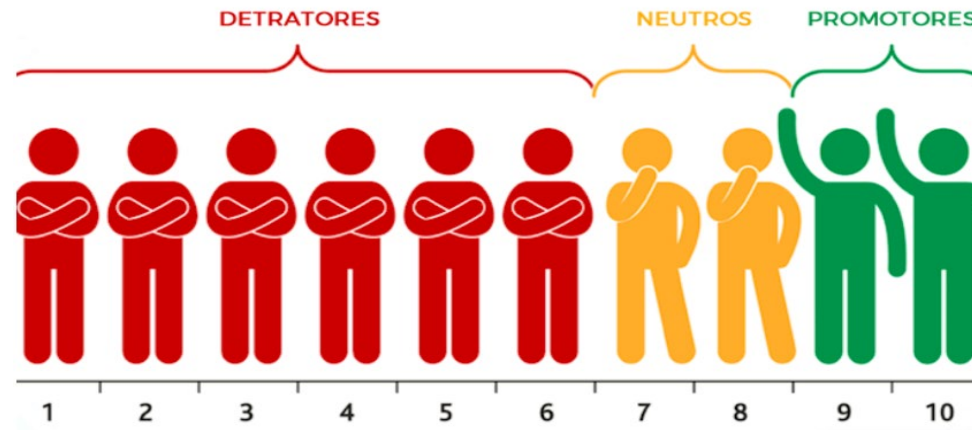
Net Promoter Score – NPS é uma metodologia de avaliação da satisfação dos usuários. Através de uma pergunta é possível mensurar o grau de satisfação dos usuários em relação a um determinado serviço.

Atualmente o NPS está sendo realizado por ligações telefônicas diárias, onde a meta é ligar em torno de 5% das pessoas atendidas pelas unidades básicas de saúde. Duas perguntas são feitas para os usuários, sendo uma quantitativa: “De 0 a 10, qual a probabilidade de você indicar este serviço de saúde para um

familiar ou amigo?” e outra qualitativa: “Você tem alguma sugestão de melhoria para esta unidade?”.

O cálculo do NPS é feito através das respostas da pergunta quantitativa, e segundo essas respostas os usuários podem ser classificados em 3 grupos:

- Promotores – nota de 9 a 10
- Neutros – nota de 7 a 8
- Detratores – nota de 0 a 6



A fórmula para o cálculo é:

$$\text{NPS} = \% \text{ Clientes promotores} - \% \text{ Clientes detratores}$$

E a partir disso, temos:

ZONA DE EXCELÊNCIA (EXCELENTE) = ENTRE 75 E 100

ZONA DE QUALIDADE (MUITO BOM) = ENTRE 50 E 74

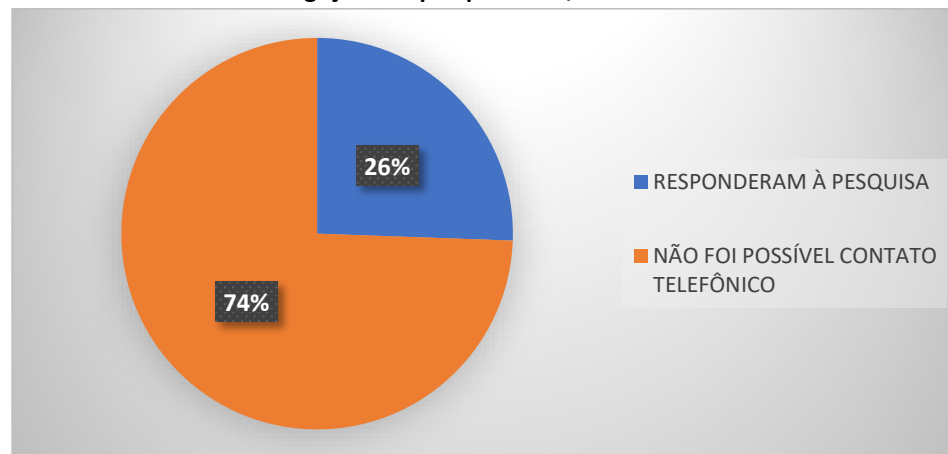
ZONA DE APERFEIÇOAMENTO (RAZOÁVEL) = ENTRE 0 E 49

ZONA CRÍTICA (RUIM) = ENTRE -100 E -1

No mês de novembro foram realizadas 2034 ligações, e foram obtidas 520 respostas. 8 pessoas responderam à pesquisa 2 vezes para a mesma unidade de saúde em dias diferentes, destas 7 pessoas deram a mesma nota nas 2 vezes e 1 pessoa primeiro deu uma nota maior e depois uma nota menor. Não foi possível contato telefônico com 1514 pessoas (Não atendeu, não se encontra, telefone não pertence, caixa postal, fora de área, telefone não existe, não chama, ocupado, não pode atender, pessoa faleceu).

O gráfico 03 mostra o desfecho das ligações da pesquisa do NPS, do mês de novembro de 2022.

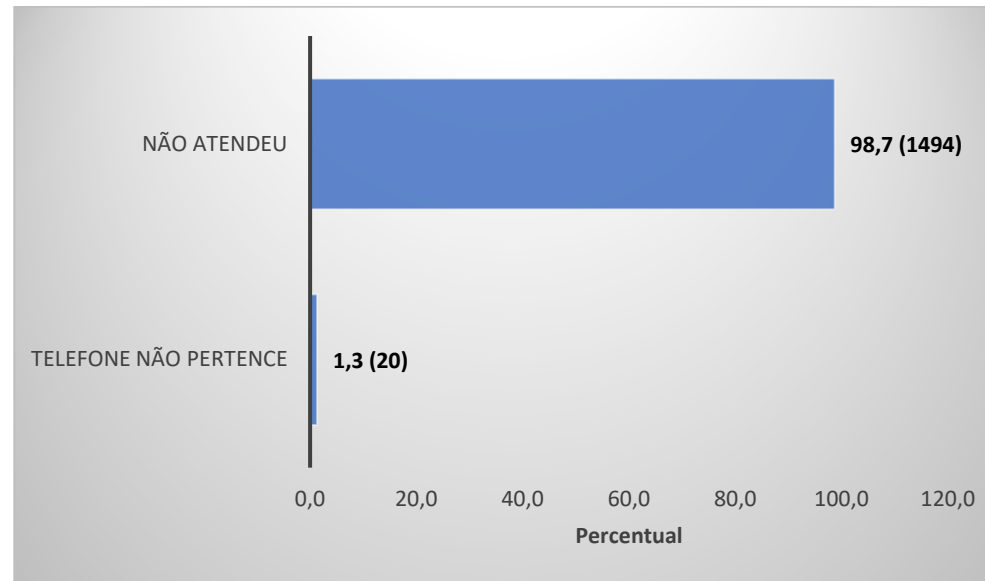
Gráfico 03: Desfecho das ligações da pesquisa NPS, do mês de novembro de 2022.



Fonte: Tabulação dos dados da pesquisa do NPS – Net Promoter Score, 2022. Acesso em: 06/12/2022.

O gráfico 04 mostra os motivos de não se conseguir o contato telefônico com algumas pessoas, para realizar a pesquisa do NPS, do mês de novembro de 2022.

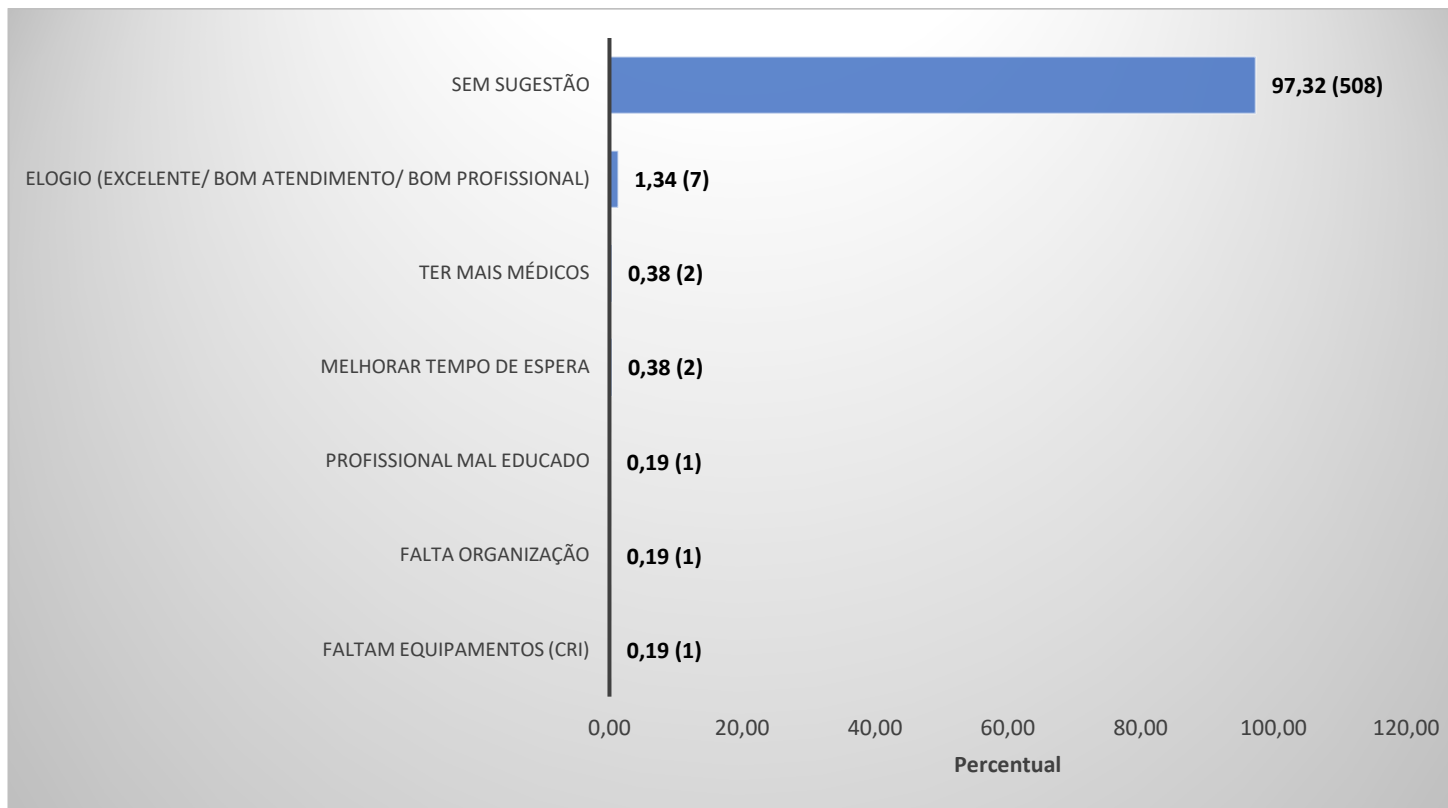
Gráfico 04: Percentual dos motivos de não se conseguir contato telefônico na pesquisa do NPS, do mês de novembro de 2022.



Fonte: Tabulação dos dados da pesquisa do NPS – Net Promoter Score, 2022. Acesso em: 06/12/2022.

O gráfico 05 mostra os percentuais das respostas da pergunta qualitativa por temas, da pesquisa do NPS, do mês de novembro de 2022. Pode haver mais de um tema sugerido por pessoa.

Gráfico 05: Percentual das respostas por temas da pesquisa NPS, do mês de novembro de 2022.



Fonte: Tabulação dos dados da pesquisa do NPS – Net Promoter Score, 2022. Acesso em: 06/12/2022.

A tabela 70 mostra o resultado da pesquisa do NPS, por unidades de saúde, no mês de novembro de 2022. No geral o score foi excelente.

Tabela 70: Resultado da pesquisa do NPS – Net Promoter Score, por unidades de saúde no mês de novembro de 2022.

UNIDADE	DETRATORES (0-6)		NEUTRO (7-8)		PROMOTORES (9-10)		TOTAL	RESULTADO	
	Nº	%	Nº	%	Nº	%	Nº	%	CLASSIFICAÇÃO
TOTAL	3	0,58	25	4,81	492	94,62	520	94	EXCELENTE
USF Milton Maguollo (Bom Pastor)	0	0,00	0	0,00	16	100,00	16	100	EXCELENTE
USF Jose Ramiro Madeira (Euclides)	0	0,00	2	11,11	16	88,89	18	89	EXCELENTE
USF Sergio Banhos (Pachá)	0	0,00	1	5,56	17	94,44	18	94	EXCELENTE
USF Alcione Nassori (Solo)	1	4,35	4	17,39	18	78,26	23	74	MUITO BOM
USF Napoleão Pelicano (Alpino)	0	0,00	0	0,00	19	100,00	19	100	EXCELENTE
USF Dr. Olavo Barros (Monte Líbano)	0	0,00	2	13,33	13	86,67	15	87	EXCELENTE
USF Gesabel Clemente Marques de la Habla (Pedro Nechar)	0	0,00	0	0,00	11	100,00	11	100	EXCELENTE
USF Armindo Mastrocola (Santa Rosa)	0	0,00	2	10,53	17	89,47	19	89	EXCELENTE
UBS José Barrionuevo (Soto)	0	0,00	1	5,56	17	94,44	18	94	EXCELENTE
UBS Diomar José dos Santos (Glória)	0	0,00	0	0,00	21	100,00	21	100	EXCELENTE
USF Geraldo Mendonça Uchoa (Lunardelli)	1	6,25	1	6,25	14	87,50	16	81	EXCELENTE
USF Michel Curi (Nosso Teto)	0	0,00	3	15,79	16	84,21	19	84	EXCELENTE
UBS Francisco Lopes Ladeira (Salles)	0	0,00	0	0,00	11	100,00	11	100	EXCELENTE
UBS Vicente Bucchianeri (Vertoni)	0	0,00	1	4,00	24	96,00	25	96	EXCELENTE
UBS Luis Carlos Figueiredo Malheiros (Central)	0	0,00	0	0,00	19	100,00	19	100	EXCELENTE
USF Sergio da Costa Perez (Del Rey)	0	0,00	2	15,38	11	84,62	13	85	EXCELENTE
USF Jose Rocha (Gavioli)	0	0,00	0	0,00	14	100,00	14	100	EXCELENTE
USF Joao Miguel Calil (Santo Antônio)	0	0,00	0	0,00	16	100,00	16	100	EXCELENTE
USF Carlos Eduardo Bauab (Theodoro)	0	0,00	0	0,00	15	100,00	15	100	EXCELENTE
USF Isabel Etturi (Flamingo)	1	6,67	0	0,00	14	93,33	15	87	EXCELENTE
USF Jose Pio Nogueira de Sá (Gabriel Hernandes)	0	0,00	1	7,14	13	92,86	14	93	EXCELENTE
USF Athos Procópio de Oliveira (Imperial)	0	0,00	1	6,25	15	93,75	16	94	EXCELENTE
USF Carlos Roberto Surian (Nova Catanduva)	0	0,00	3	15,00	17	85,00	20	85	EXCELENTE
CAPS AD	0	0,00	0	0,00	11	100,00	11	100	EXCELENTE
CAPS II	0	0,00	0	0,00	29	100,00	29	100	EXCELENTE
CRI SOLO	0	0,00	0	0,00	12	100,00	12	100	EXCELENTE
CRI FRANCISCO LADEIRA	0	0,00	0	0,00	13	100,00	13	100	EXCELENTE
EMAD	0	0,00	0	0,00	12	100,00	12	100	EXCELENTE
NASF 1	0	0,00	1	14,29	6	85,71	7	86	EXCELENTE
NASF 2	0	0,00	0	0,00	7	100,00	7	100	EXCELENTE
NASF 3	0	0,00	0	0,00	15	100,00	15	100	EXCELENTE
NASF 4	0	0,00	0	0,00	11	100,00	11	100	EXCELENTE
NASF 5	0	0,00	0	0,00	12	100,00	12	100	EXCELENTE

Fonte: Tabulação dos dados da pesquisa do NPS – Net Promoter Score, 2022. Acesso em: 06/12/2022.