



**RELATÓRIO DE MONITORAMENTO MENSAL DAS UNIDADES DE SAÚDE DO  
MUNICÍPIO DE CATANDUVA - SP (OUTUBRO/2022)**

**NOVEMBRO**

**2022**

## SUMÁRIO

1. APRESENTAÇÃO	03
2. INDICADORES DE PRODUÇÃO (EQUIPES DE ATENÇÃO BÁSICA, NASF, ACS, ACADEMIA DA SAÚDE, CONSULTÓRIO NA RUA, CAPS II, CAPS AD, CRI, EMAD, UPA E CEM)	03
2.1 CONSULTAS	03
2.2 MEDICAMENTOS DISPENSADOS	35
2.3 PROCEDIMENTOS	38
2.4 EXAMES	41
2.5 ENCAMINHAMENTOS PARA ESPECIALIDADES	45
3. NATALIDADE	51
4. MORBIDADE	56
4.1 DOENÇAS CRÔNICAS (HIPERTENSÃO, DIABETES, OBESIDADE)	56
4.2 DOENÇAS TRANSMISSÍVEIS (SÍFILIS GESTACIONAL, SÍFILIS CONGÊNITA, SÍFILIS NÃO ESPECIFICADA, HIV, HEPATITES, HANSENÍASE)	61
4.3 SAÚDE MENTAL	69
4.4 PESSOAS COM DEFICIÊNCIAS	72
4.5 ACAMADOS E RESTRITOS	74
4.6 PRINCIPAIS CIDS DAS UNIDADES BÁSICAS DE SAÚDE	76
4.7 PRINCIPAIS CIDS DA UNIDADE DE PRONTO ATENDIMENTO – UPA	77
5. MORTALIDADE	78
6. ALTA QUALIFICADA	82
7. EDUCAÇÃO PERMANENTE	84
8. AUXÍLIO BRASIL	85
9. OUVIDORIAS	87
10. SATISFAÇÃO DOS USUÁRIOS – NPS (NET PROMOTER SCORE)	92

## **1. APRESENTAÇÃO**

O monitoramento da produção das unidades e indicadores de saúde é feito de forma quinzenal e mensal. Este relatório é um resumo desse monitoramento, e foi criado para que auxilie as equipes de saúde do município de Catanduva, no planejamento de ações pautadas na produção, perfil epidemiológico e satisfação dos usuários. Ele possui acesso livre e frequência mensal. As informações aqui descritas foram retiradas do sistema MV, Informações enviadas pelas equipes das unidades básicas de saúde, Diretoria de Vigilância em Saúde – DEVISA, UPA, Sistema E-gestor, Ouvidoria Municipal de Saúde, Ligações realizadas para os usuários para pesquisa de satisfação e Planos de cuidados da Alta Responsável enviados pelos hospitais, e são referentes ao mês de **OUTUBRO de 2022**.

## **2. INDICADORES DE PRODUÇÃO**

Será mostrado a seguir, os números de consultas das equipes de atenção básica, NASF, ACS, academias da saúde, consultório na rua, CAPS II, CAPS AD, CRI, EMAD, UPA e CEM, bem como os matriciamentos do NASF e CAPS II e AD; medicamentos dispensados; procedimentos das equipes de atenção básica e da equipe de saúde bucal; solicitação de exames citopatológicos e mamografias das unidades básicas; mamografias, radiografias e espirometria do CEM e encaminhamentos para as especialidades.

### **2.1 CONSULTAS**

A tabela 01 mostra o número, o percentual e a meta a ser atingida dos atendimentos dos profissionais médicos, enfermeiros, dentistas e farmacêuticos. Todas as categorias profissionais devem atingir no mínimo 85% do valor da meta.

Tabela 01: Número, percentual e meta dos atendimentos dos médicos, enfermeiros, dentistas e farmacêuticos, no mês de outubro de 2022.

UNIDADE DE SAÚDE	ATENDIMENTOS OUTUBRO 2022											
	Médicos			Enfermeiros			Dentistas			Farmacêuticos		
	META	Nº	%	META	Nº	%	META	Nº	%	META	Nº	%
<b>TOTAL</b>	<b>15.568</b>	<b>16.558</b>	<b>106,4</b>	<b>6.912</b>	<b>7.163</b>	<b>103,6</b>	<b>5.568</b>	<b>3.200</b>	<b>57,5</b>	<b>920</b>	<b>922</b>	<b>100,2</b>
USF Dr. Milton Maguollo (Bom Pastor)	400	495	123,8	192	279	145,3	192	144	75,0	40	53	132,5
USF Dr. Jose Ramiro Madeira (Euclides)	400	577	144,3	192	303	157,8	192	132	68,8	40	50	125,0
USF Dr. Sergio Banhos (Pachá)	400	582	145,5	192	247	128,6	192	121	63,0	40	48	120,0
USF Dr. Alcione Nasorri (Solo equipe I)	400	513	128,3	192	163	84,9	192	92	47,9	40	32	80,0
USF Dr. Alcione Nasorri (Solo equipe II)	400	517	129,3	192	191	99,5	192	134	69,8	-	-	-
USF Dr. Alcione Nasorri (Solo equipe III)	400	491	122,8	192	229	119,3	192	85	44,3	-	-	-
USF Dr. Napoleão Pellicano (Alpino equipe I)	400	572	143,0	192	326	169,8	192	130	67,7	40	45	112,5
USF Dr. Napoleão Pellicano (Alpino equipe II)	400	355	88,8	192	247	128,6	-	-	-	-	-	-
USF Dr. Olavo Barros (Monte Líbano)	400	701	175,3	192	280	145,8	192	87	45,3	40	43	107,5
USF Dra. Gesabel Clemente Marques de la Haba (Pedro Nechar)	400	400	100,0	192	247	128,6	192	128	66,7	40	38	95,0
USF Dr. Armindo Mastrocola (Santa Rosa)	400	569	142,3	192	216	112,5	192	92	47,9	40	18	45,0
UBS Dr. José Barrionuevo (Soto equipe I)	400	309	77,3	192	196	102,1	192	103	53,6	40	28	70,0
UBS Dr. José Barrionuevo (Soto equipe II)	400	376	94,0	192	119	62,0	-	-	-	-	-	-
UBS Dr. José Barrionuevo (Soto equipe III)	400	318	79,5	192	93	48,4	-	-	-	-	-	-
UBS Dr. José Barrionuevo (Soto - Pediatra e ginecologista)	156	66	42,3	-	-	-	-	-	-	-	-	-
UBS Enf. Diomar José dos Santos (Glória equipe I)	400	340	85,0	192	175	91,1	192	165	85,9	40	16	40,0
UBS Enf. Diomar José dos Santos (Glória equipe II)	400	345	86,3	192	178	92,7	-	-	-	-	-	-
UBS Enf. Diomar José dos Santos (Glória - Pediatra e ginecologista)	240	94	39,2	-	-	-	-	-	-	-	-	-
USF Dr. Geraldo Mendonça Uchoa (Lunardelli)	400	675	168,8	192	248	129,2	192	91	47,4	40	45	112,5
USF Dr. Michel Curi (Nosso Teto equipe I)	400	447	111,8	192	188	97,9	192	119	62,0	40	43	107,5
USF Dr. Michel Curi (Nosso Teto equipe II)	400	427	106,8	192	156	81,3	192	121	63,0	-	-	-
UBS Dr. Francisco Lopes Ladeira (Salles)	600	576	96,0	192	123	64,1	192	132	68,8	40	41	102,5
UBS Dr. Francisco Lopes Ladeira (Salles - Pediatra e ginecologista)	144	72	50,0	-	-	-	-	-	-	-	-	-
UBS Dr. Vicente Buchianeri (Vertoni equipe I)	400	331	82,8	192	166	86,5	192	117	60,9	40	40	100,0
UBS Dr. Vicente Buchianeri (Vertoni equipe II)	400	300	75,0	192	141	73,4	-	-	-	-	-	-
UBS Dr. Vicente Buchianeri (Vertoni - Pediatra e ginecologista)	156	53	34,0	-	-	-	-	-	-	-	-	-

<b>UBS Dr. Luiz Carlos Figueiredo Malheiros (Central equipe I)</b>	400	347	86,8	192	164	85,4	192	106	55,2	40	41	102,5
<b>UBS Dr. Luiz Carlos Figueiredo Malheiros (Central equipe II)</b>	400	354	88,5	192	162	84,4	-	-	-	-	-	-
<b>UBS Dr. Luiz Carlos Figueiredo Malheiros (Central - Pediatra e ginecologista)</b>	240	103	42,9	-	-	-	-	-	-	-	-	-
<b>USF Dr. Sergio da Costa Peres (Del Rey)</b>	400	439	109,8	192	269	140,1	192	126	65,6	40	40	100,0
<b>USF Dr. José Rocha (Gavioli equipe I)</b>	400	494	123,5	192	167	87,0	192	91	47,4	40	33	82,5
<b>USF Dr. José Rocha (Gavioli equipe II)</b>	400	388	97,0	192	94	49,0	192	86	44,8	-	-	-
<b>USF Dr. João Miguel Calil (Santo Antônio)</b>	400	592	148,0	192	255	132,8	192	120	62,5	40	48	120,0
<b>USF Dr. Carlos Eduardo Bauab (Theodoro)</b>	400	443	110,8	192	198	103,1	192	75	39,1	40	41	102,5
<b>USF Dra. Isabel Ettruri (Flamingo equipe I)</b>	400	645	161,3	192	270	140,6	192	115	59,9	40	40	100,0
<b>USF Dra. Isabel Ettruri (Flamingo equipe II)</b>	400	391	97,8	192	149	77,6	192	105	54,7	-	-	-
<b>USF Dr. José Pio Nogueira de Sá (Gabriel Hernandes)</b>	400	378	94,5	192	251	130,7	192	100	52,1	40	52	130,0
<b>USF Dr. Athos Procópio de Oliveira (Imperial)</b>	400	493	123,3	192	217	113,0	192	49	25,5	40	42	105,0
<b>USF Dr. Carlos Roberto Surian (Nova Catanduva equipe I)</b>	400	487	121,8	192	224	116,7	192	118	61,5	40	45	112,5
<b>USF Dr. Carlos Roberto Surian (Nova Catanduva equipe II)</b>	400	476	119,0	192	232	120,8	192	116	60,4	-	-	-
<b>USF Dr. Carlos Roberto Surian (Nova Catanduva equipe III)</b>	400	0	0,0	192	0	0,0	-	-	-	-	-	-
<b>Centro de Especialidades Médicas -CEM-CRI - Pediatra + Ginecologista</b>	32	27	84,4	-	-	-	-	-	-	-	-	-

Fonte: Sistema MV, 2022. Acesso em: 03/11/2022.

A tabela 02 mostra as consultas dos médicos clínicos, por unidades de saúde e por tipo de atendimento, no mês de outubro de 2022.

Tabela 02: Consultas por tipo de atendimento dos médicos clínicos, no mês de outubro de 2022.

ATENDIMENTOS MÉDICOS (CLÍNICOS E DA FAMÍLIA)

UNIDADES	CONSULTA EM ATENÇÃO BÁSICA		CONSULTA MÉDICA NA ATENÇÃO ESPECIALIZADA		CONSULTA PUERICULTURA		AVALIAÇÃO DO CRESCIMENTO NA PUERICULTURA		AVALIAÇÃO DO CRESCIMENTO NA PUERICULTURA 15 DIAS		CONSULTA PRÉ-NATAL		CONSULTA PRÉ-NATAL DO PARCEIRO		CONSULTA PUERPERAL		ATENDIMENTO DE URGÊNCIA EM ATENÇÃO BÁSICA		CONSULTA DOMICILIAR NA ATENÇÃO BÁSICA		TOTAL
	Nº	%	Nº	%	Nº	%	Nº	%	Nº	%	Nº	%	Nº	%	Nº	%	Nº	%	Nº	%	Nº
<b>TOTAL</b>	<b>15448</b>	<b>95,69</b>	<b>1</b>	<b>0,01</b>	<b>102</b>	<b>0,63</b>	<b>52</b>	<b>0,32</b>	<b>3</b>	<b>0,02</b>	<b>226</b>	<b>1,40</b>	<b>2</b>	<b>0,01</b>	<b>4</b>	<b>0,02</b>	<b>6</b>	<b>0,04</b>	<b>299</b>	<b>1,85</b>	<b>16143</b>
USF Dr. Milton Maguollo (Bom Pastor)	461	93,13	0	0,00	3	0,61	4	0,81	0	0,00	21	4,24	0	0,00	0	0,00	1	0,20	5	1,01	<b>495</b>
USF Dr. Jose Ramiro Madeira (Euclides)	555	96,19	0	0,00	3	0,52	2	0,35	0	0,00	4	0,69	0	0,00	0	0,00	0	0,00	13	2,25	<b>577</b>
USF Dr. Sergio Banhos (Pachá)	550	94,50	0	0,00	8	1,37	5	0,86	0	0,00	11	1,89	0	0,00	0	0,00	0	0,00	8	1,37	<b>582</b>
USF Dr. Alcione Nasorri (Solo equipe I)	488	95,13	0	0,00	5	0,97	4	0,78	1	0,19	10	1,95	0	0,00	0	0,00	0	0,00	5	0,97	<b>513</b>
USF Dr. Alcione Nasorri (Solo equipe II)	500	96,71	0	0,00	5	0,97	2	0,39	1	0,19	6	1,16	2	0,39	0	0,00	0	0,00	1	0,19	<b>517</b>
USF Dr. Alcione Nasorri (Solo equipe III)	479	97,56	0	0,00	1	0,20	1	0,20	0	0,00	4	0,81	0	0,00	0	0,00	0	0,00	6	1,22	<b>491</b>
USF Dr. Napoleão Pellicano (Alpino I)	542	94,76	0	0,00	5	0,87	1	0,17	0	0,00	14	2,45	0	0,00	0	0,00	0	0,00	10	1,75	<b>572</b>
USF Dr. Napoleão Pellicano (Alpino II)	338	95,21	0	0,00	0	0,00	2	0,56	0	0,00	11	3,10	0	0,00	1	0,28	0	0,00	3	0,85	<b>355</b>
USF Dr. Olavo Barros (Monte Líbano)	678	96,72	0	0,00	4	0,57	1	0,14	0	0,00	10	1,43	0	0,00	0	0,00	0	0,00	8	1,14	<b>701</b>
USF Dra. Gesabel Clemente Marques de la Haba (Pedro Nechar)	384	96,00	0	0,00	5	1,25	1	0,25	0	0,00	2	0,50	0	0,00	0	0,00	0	0,00	8	2,00	<b>400</b>
USF Dr. Armindo Mastrocola (Santa Rosa)	547	96,13	0	0,00	2	0,35	3	0,53	1	0,18	5	0,88	0	0,00	0	0,00	2	0,35	9	1,58	<b>569</b>
UBS Dr. José Barrionuevo (Soto I)	304	98,38	0	0,00	0	0,00	0	0,00	0	0,00	0	0,00	0	0,00	0	0,00	0	0,00	5	1,62	<b>309</b>
UBS Dr. José Barrionuevo (Soto II)	365	97,07	1	0,27	0	0,00	0	0,00	0	0,00	0	0,00	0	0,00	0	0,00	0	0,00	10	2,66	<b>376</b>
UBS Dr. José Barrionuevo (Soto III)	316	99,37	0	0,00	0	0,00	0	0,00	0	0,00	0	0,00	0	0,00	0	0,00	0	0,00	2	0,63	<b>318</b>
UBS Enf. Diomar José dos Santos (Glória I)	334	98,24	0	0,00	0	0,00	0	0,00	0	0,00	0	0,00	0	0,00	0	0,00	0	0,00	6	1,76	<b>340</b>
UBS Enf. Diomar José dos Santos (Glória II)	340	98,55	0	0,00	0	0,00	0	0,00	0	0,00	1	0,29	0	0,00	0	0,00	0	0,00	4	1,16	<b>345</b>
USF Dr. Geraldo Mendonça Uchoa (Lunardelli)	644	95,41	0	0,00	2	0,30	2	0,30	0	0,00	14	2,07	0	0,00	0	0,00	0	0,00	13	1,93	<b>675</b>
USF Dr. Michel Curi (Nosso Teto equipe I)	427	95,53	0	0,00	3	0,67	3	0,67	0	0,00	6	1,34	0	0,00	0	0,00	0	0,00	8	1,79	<b>447</b>
USF Dr. Michel Curi (Nosso Teto equipe II)	416	97,42	0	0,00	3	0,70	0	0,00	0	0,00	5	1,17	0	0,00	0	0,00	0	0,00	3	0,70	<b>427</b>
UBS Dr. Francisco Lopes Ladeira (Salles)	554	96,18	0	0,00	0	0,00	0	0,00	0	0,00	0	0,00	0	0,00	0	0,00	0	0,00	22	3,82	<b>576</b>
UBS Dr. Vicente Buchianeri (Vertoni I)	309	93,35	0	0,00	0	0,00	0	0,00	0	0,00	0	0,00	0	0,00	0	0,00	0	0,00	22	6,65	<b>331</b>

<b>UBS Dr. Vicente Buchianeri (Vertoni II)</b>	280	93,33	0	0,00	0	0,00	0	0,00	0	0,00	0	0,00	0	0,00	0	0,00	0	0,00	20	6,67	<b>300</b>
<b>UBS Dr. Luiz Carlos Figueiredo Malheiros (Central I)</b>	338	97,41	0	0,00	0	0,00	0	0,00	0	0,00	0	0,00	0	0,00	0	0,00	0	0,00	9	2,59	<b>347</b>
<b>UBS Dr. Luiz Carlos Figueiredo Malheiros (Central II)</b>	345	97,46	0	0,00	0	0,00	0	0,00	0	0,00	0	0,00	0	0,00	0	0,00	0	0,00	9	2,54	<b>354</b>
<b>USF Dr. Sergio da Costa Peres (Del Rey)</b>	424	96,58	0	0,00	2	0,46	1	0,23	0	0,00	3	0,68	0	0,00	0	0,00	3	0,68	6	1,37	<b>439</b>
<b>USF Dr. José Rocha (Gavioli equipe I)</b>	470	95,14	0	0,00	5	1,01	1	0,20	0	0,00	4	0,81	0	0,00	2	0,40	0	0,00	12	2,43	<b>494</b>
<b>USF Dr. José Rocha (Gavioli equipe II)</b>	373	96,13	0	0,00	1	0,26	3	0,77	0	0,00	4	1,03	0	0,00	0	0,00	0	0,00	7	1,80	<b>388</b>
<b>USF Dr. João Miguel Calil (Santo Antônio)</b>	570	96,28	0	0,00	1	0,17	1	0,17	0	0,00	6	1,01	0	0,00	0	0,00	0	0,00	14	2,36	<b>592</b>
<b>USF Dr. Carlos Eduardo Bauab (Theodoro)</b>	425	95,94	0	0,00	3	0,68	0	0,00	0	0,00	5	1,13	0	0,00	0	0,00	0	0,00	10	2,26	<b>443</b>
<b>USF Dra. Isabel Ettruri (Flamingo equipe I)</b>	625	96,90	0	0,00	4	0,62	0	0,00	0	0,00	3	0,47	0	0,00	0	0,00	0	0,00	13	2,02	<b>645</b>
<b>USF Dra. Isabel Ettruri (Flamingo equipe II)</b>	377	96,42	0	0,00	1	0,26	1	0,26	0	0,00	3	0,77	0	0,00	1	0,26	0	0,00	8	2,05	<b>391</b>
<b>USF Dr. José Pio Nogueira de Sá (Gabriel Hernandes)</b>	350	92,59	0	0,00	4	1,06	2	0,53	0	0,00	19	5,03	0	0,00	0	0,00	0	0,00	3	0,79	<b>378</b>
<b>USF Dr. Athos Procópio de Oliveira (Imperial)</b>	452	91,68	0	0,00	8	1,62	4	0,81	0	0,00	19	3,85	0	0,00	0	0,00	0	0,00	10	2,03	<b>493</b>
<b>USF Dr. Carlos Roberto Surian (Nova Catanduva equipe I)</b>	455	93,43	0	0,00	11	2,26	7	1,44	0	0,00	9	1,85	0	0,00	0	0,00	0	0,00	5	1,03	<b>487</b>
<b>USF Dr. Carlos Roberto Surian (Nova Catanduva equipe II)</b>	433	90,97	0	0,00	13	2,73	1	0,21	0	0,00	27	5,67	0	0,00	0	0,00	0	0,00	2	0,42	<b>476</b>
<b>USF Dr. Carlos Roberto Surian (Nova Catanduva equipe III)</b>	0	0,00	0	0,00	0	0,00	0	0,00	0	0,00	0	0,00	0	0,00	0	0,00	0	0,00	0	0,00	<b>0</b>

Fonte: Sistema MV, 2022. Acesso em: 03/11/2022.

A tabela 03 mostra o número de consultas dos médicos pediatras e ginecologistas tanto dos contratados do Mahatma, quanto os funcionários da prefeitura.

Tabela 03: Consultas por tipo de atendimento dos médicos especialista pediatra e ginecologista, no mês de outubro de 2022.

CONSULTAS POR TIPO DE ATENDIMENTO - MÉDICO PEDIATRA E GINECOLOGISTA															
CBO	UNIDADE DE SAÚDE	PROFISSIONAL	CONSULTA EM ATENÇÃO BÁSICA		CONSULTA EM ATENÇÃO ESPECIALIZADA		CONSULTA PUERICULTURA		AVALIAÇÃO DO CRESCIMENTO NA PUERICULTURA		AVALIAÇÃO DO CRESCIMENTO NA PUERICULTURA 15 DIAS		CONSULTA PRENATAL		TOTAL
			Nº	%	Nº	%	Nº	%	Nº	%	Nº	%	Nº	%	Nº
PEDIATRA	UBS Francisco Lopes Ladeira (Salles)	Pediatra Mahatma	30	50,85	0	0,00	8	13,56	4	6,78	1	1,69	0	0,0	43
		Pediatra SMS	11	18,64	0	0,00	4	6,78	1	1,69	0	0,00	0	0,0	16
		<b>Total</b>	<b>41</b>	<b>69,49</b>	<b>0</b>	<b>0,00</b>	<b>12</b>	<b>20,34</b>	<b>5</b>	<b>8,47</b>	<b>1</b>	<b>1,69</b>	<b>0</b>	<b>0,00</b>	<b>59</b>
	UBS Luis Carlos Figueiredo Malheiros (Central)	Pediatra Mahatma	16	31,37	0	0,00	12	23,53	0	0,00	0	0,00	0	0,00	28
		Pediatra SMS	18	35,29	0	0,00	5	9,80	0	0,00	0	0,00	0	0,00	23
		<b>Total</b>	<b>34</b>	<b>66,67</b>	<b>0</b>	<b>0,00</b>	<b>17</b>	<b>33,33</b>	<b>0</b>	<b>0,00</b>	<b>0</b>	<b>0,00</b>	<b>0</b>	<b>0,00</b>	<b>51</b>
	UBS Diomar José dos Santos (Glória)	Pediatra Mahatma	17	29,82	0	0,00	12	21,05	0	0,00	0	0,00	0	0,00	29
		Pediatra SMS	26	45,61	0	0,00	0	0,00	2	3,51	0	0,00	0	0,00	28
		<b>Total</b>	<b>43</b>	<b>75,44</b>	<b>0</b>	<b>0,00</b>	<b>12</b>	<b>21,05</b>	<b>2</b>	<b>3,51</b>	<b>0</b>	<b>0,00</b>	<b>0</b>	<b>0,00</b>	<b>57</b>
	UBS Vicente Bucchianeri (Vertoni)	Pediatra Mahatma	28	39,44	0	0,00	7	9,86	0	0,00	0	0,00	0	0,00	35
		Pediatra SMS	18	25,35	0	0,00	1	1,41	1	1,41	0	0,00	0	0,00	20
		Pediatra SMS	12	16,90	0	0,00	0	0,00	4	5,63	0	0,00	0	0,00	16
		<b>Total</b>	<b>58</b>	<b>81,69</b>	<b>0</b>	<b>0,00</b>	<b>8</b>	<b>11,27</b>	<b>5</b>	<b>7,04</b>	<b>0</b>	<b>0,00</b>	<b>0</b>	<b>0,00</b>	<b>71</b>
	UBS José Barrionuevo (Soto)	Pediatra Mahatma	22	20,37	0	0,00	10	9,26	1	0,93	0	0,00	0	0,00	33
		Pediatra SMS	44	40,74	0	0,00	6	5,56	1	0,93	0	0,00	0	0,00	51
		Pediatra SMS	0	0,00	0	0,00	0	0,00	0	0,00	0	0,00	0	0,00	0
		Pediatra SMS	13	12,04	0	0,00	11	10,19	0	0,00	0	0,00	0	0,00	24
<b>Total</b>		<b>79</b>	<b>73,15</b>	<b>0</b>	<b>0,00</b>	<b>27</b>	<b>25,00</b>	<b>2</b>	<b>1,85</b>	<b>0</b>	<b>0,00</b>	<b>0</b>	<b>0,00</b>	<b>108</b>	
CEM	Pediatra Mahatma	0	0,00	27	100,00	0	0,00	0	0,00	0	0,00	0	0,00	27	
	<b>TOTAL</b>		<b>255</b>	<b>68,36</b>	<b>27</b>	<b>7,24</b>	<b>76</b>	<b>20,38</b>	<b>14</b>	<b>3,75</b>	<b>1</b>	<b>0,27</b>	<b>0</b>	<b>0,00</b>	<b>373</b>
CBO	UNIDADE DE SAÚDE	PROFISSIONAL	CONSULTA EM ATENÇÃO BÁSICA		CONSULTA EM ATENÇÃO ESPECIALIZADA		CONSULTA PUERICULTURA		AVALIAÇÃO DO CRESCIMENTO NA PUERICULTURA		AVALIAÇÃO DO CRESCIMENTO NA PUERICULTURA 15 DIAS		CONSULTA PRENATAL		TOTAL
			Nº	%	Nº	%	Nº	%	Nº	%	Nº	%	Nº	%	Nº
GINECOLOGISTA	UBS Francisco Lopes Ladeira (Salles)	Ginecologista Mahatma	23	76,67	0	0,00	0	0,00	0	0,00	0	0,00	6	20,00	29
		Ginecologista SMS	1	3,33	0	0,00	0	0,00	0	0,00	0	0,00	0	0,00	1
		<b>Total</b>	<b>24</b>	<b>80,00</b>	<b>0</b>	<b>0,00</b>	<b>0</b>	<b>0,00</b>	<b>0</b>	<b>0,00</b>	<b>0</b>	<b>0,00</b>	<b>6</b>	<b>20,00</b>	<b>30</b>



	<b>UBS Luis Carlos Figueiredo Malheiros (Central)</b>	Ginecologista Mahatma	61	81,33	0	0,00	0	0,00	0	0,00	0	0,00	14	18,67	75		
		Ginecologista SMS	0	0,00	0	0,00	0	0,00	0	0,00	0	0,00	0	0,00	0		
		<b>Total</b>	<b>61</b>	<b>81,33</b>	<b>0</b>	<b>0,00</b>	<b>0</b>	<b>0,00</b>	<b>0</b>	<b>0,00</b>	<b>0</b>	<b>0,00</b>	<b>0</b>	<b>0,00</b>	<b>14</b>	<b>18,67</b>	<b>75</b>
	<b>UBS Diomar José dos Santos (Glória)</b>	Ginecologista Mahatma	51	77,27	0	0,00	0	0,00	0	0,00	0	0,00	0	0,00	14	21,21	65
		Ginecologista SMS	1	1,52	0	0,00	0	0,00	0	0,00	0	0,00	0	0,00	0	0,00	1
		<b>Total</b>	<b>52</b>	<b>78,79</b>	<b>0</b>	<b>0,00</b>	<b>0</b>	<b>0,00</b>	<b>0</b>	<b>0,00</b>	<b>0</b>	<b>0,00</b>	<b>0</b>	<b>0,00</b>	<b>14</b>	<b>21,21</b>	<b>66</b>
	<b>UBS Vicente Bucchianeri (Vertoni)</b>	Ginecologista Mahatma	11	21,15	0	0,00	0	0,00	0	0,00	0	0,00	0	0,00	7	13,46	18
		Ginecologista SMS	22	42,31	0	0,00	0	0,00	0	0,00	0	0,00	0	0,00	9	17,31	31
		Ginecologista SMS	3	5,77	0	0,00	0	0,00	0	0,00	0	0,00	0	0,00	0	0,00	3
		<b>Total</b>	<b>36</b>	<b>69,23</b>	<b>0</b>	<b>0,00</b>	<b>0</b>	<b>0,00</b>	<b>0</b>	<b>0,00</b>	<b>0</b>	<b>0,00</b>	<b>0</b>	<b>0,00</b>	<b>16</b>	<b>30,77</b>	<b>52</b>
	<b>UBS José Barrionuevo (Soto)</b>	Ginecologista Mahatma	23	15,86	0	0,00	0	0,00	0	0,00	0	0,00	0	0,00	10	6,90	33
		Ginecologista SMS	12	8,28	0	0,00	0	0,00	0	0,00	0	0,00	0	0,00	2	1,38	14
		Ginecologista SMS	1	0,69	0	0,00	0	0,00	0	0,00	0	0,00	0	0,00	0	0,00	1
		Ginecologista SMS	34	23,45	0	0,00	0	0,00	0	0,00	0	0,00	0	0,00	24	16,55	58
		Ginecologista SMS	39	26,90	0	0,00	0	0,00	0	0,00	0	0,00	0	0,00	0	0,00	39
		<b>Total</b>	<b>109</b>	<b>75,17</b>	<b>0</b>	<b>0,00</b>	<b>0</b>	<b>0,00</b>	<b>0</b>	<b>0,00</b>	<b>0</b>	<b>0,00</b>	<b>0</b>	<b>0,00</b>	<b>36</b>	<b>24,83</b>	<b>145</b>
	<b>TOTAL</b>		<b>282</b>	<b>76,63</b>	<b>0</b>	<b>0,00</b>	<b>0</b>	<b>0,00</b>	<b>0</b>	<b>0,00</b>	<b>0</b>	<b>0,00</b>	<b>0</b>	<b>0,00</b>	<b>86</b>	<b>23,37</b>	<b>368</b>

Fonte: Sistema MV, 2022. Acesso em: 04/11/2022.

A tabela 04 mostra as consultas dos enfermeiros, por equipes de saúde e tipo de atendimentos, no mês de outubro de 2022.

Tabela 04: Consultas por tipo de atendimento dos enfermeiros, no mês de outubro de 2022.

UNIDADE DE SAÚDE	CONSULTAS POR TIPO DE ATENDIMENTO - ENFERMEIRO																
	CONSULTA DE PROFISSIONAIS DE NÍVEL SUPERIOR NA ATENÇÃO BÁSICA EXCETO MÉDICO		CONSULTA PUERICULTURA		AVALIAÇÃO DO CRESCIMENTO NA PUERICULTURA		AVALIAÇÃO DO CRESCIMENTO NA PUERICULTURA 15 DIAS		CONSULTA PRÉ-NATAL		CONSULTA PRÉ-NATAL DO PARCEIRO		CONSULTA PUERPERAL		CONSULTA DOMICILIAR NA ATENÇÃO BÁSICA		TOTAL
	Nº	%	Nº	%	Nº	%	Nº	%	Nº	%	Nº	%	Nº	%	Nº	%	Nº
<b>TOTAL</b>	<b>6500</b>	<b>90,74</b>	<b>79</b>	<b>1,10</b>	<b>39</b>	<b>0,54</b>	<b>18</b>	<b>0,25</b>	<b>217</b>	<b>3,03</b>	<b>7</b>	<b>0,10</b>	<b>50</b>	<b>0,70</b>	<b>253</b>	<b>3,53</b>	<b>7163</b>
USF Dr. Milton Maguollo (Bom Pastor)	247	88,53	3	1,08	3	1,08	0	0,00	13	4,66	0	0,00	5	1,79	8	2,87	279
USF Dr. Jose Ramiro Madeira (Euclides)	286	94,39	4	1,32	1	0,33	1	0,33	2	0,66	0	0,00	4	1,32	5	1,65	303
USF Dr. Sergio Banhos (Pachá)	224	90,69	6	2,43	2	0,81	1	0,40	7	2,83	0	0,00	1	0,40	6	2,43	247
USF Dr. Alcione Nasorri (Solo equipe I)	139	85,28	7	4,29	1	0,61	1	0,61	8	4,91	0	0,00	3	1,84	4	2,45	163
USF Dr. Alcione Nasorri (Solo equipe II)	173	90,58	2	1,05	2	1,05	2	1,05	4	2,09	0	0,00	1	0,52	7	3,66	191
USF Dr. Alcione Nasorri (Solo equipe III)	211	92,14	1	0,44	4	1,75	0	0,00	4	1,75	0	0,00	1	0,44	8	3,49	229
USF Dr. Napoleão Pellicano (Alpino I)	289	88,65	6	1,84	1	0,31	0	0,00	18	5,52	0	0,00	0	0,00	12	3,68	326
USF Dr. Napoleão Pellicano (Alpino II)	222	89,88	3	1,21	1	0,40	1	0,40	12	4,86	0	0,00	1	0,40	7	2,83	247
USF Dr. Olavo Barros (Monte Líbano)	260	92,86	0	0,00	0	0,00	1	0,36	9	3,21	0	0,00	2	0,71	8	2,86	280
USF Dra. Gesabel Clemente Marques de la Haba (Pedro Nechar)	232	93,93	1	0,40	1	0,40	0	0,00	2	0,81	0	0,00	1	0,40	10	4,05	247
USF Dr. Armindo Mastrocola (Santa Rosa)	191	88,43	4	1,85	0	0,00	2	0,93	5	2,31	0	0,00	1	0,46	13	6,02	216
UBS Dr. José Barrionuevo (Soto I)	158	80,61	3	1,53	1	0,51	1	0,51	7	3,57	1	0,51	6	3,06	19	9,69	196
UBS Dr. José Barrionuevo (Soto II)	94	78,99	0	0,00	0	0,00	0	0,00	4	3,36	0	0,00	0	0,00	21	17,65	119
UBS Dr. José Barrionuevo (Soto III)	81	87,10	0	0,00	2	2,15	0	0,00	1	1,08	0	0,00	2	2,15	7	7,53	93
UBS Enf. Diomar José dos Santos (Glória I)	172	98,29	0	0,00	0	0,00	0	0,00	3	1,71	0	0,00	0	0,00	0	0,00	175
UBS Enf. Diomar José dos Santos (Glória II)	167	93,82	1	0,56	0	0,00	1	0,56	1	0,56	0	0,00	1	0,56	7	3,93	178
USF Dr. Geraldo Mendonça Uchoa (Lunardelli)	233	93,95	3	1,21	2	0,81	1	0,40	4	1,61	0	0,00	1	0,40	4	1,61	248
USF Dr. Michel Curi (Nosso Teto equipe I)	174	92,55	3	1,60	0	0,00	0	0,00	5	2,66	0	0,00	0	0,00	6	3,19	188
USF Dr. Michel Curi (Nosso Teto equipe II)	145	92,95	1	0,64	1	0,64	0	0,00	6	3,85	0	0,00	1	0,64	2	1,28	156
UBS Dr. Francisco Lopes Ladeira (Salles)	115	93,50	0	0,00	0	0,00	1	0,81	1	0,81	1	0,81	2	1,63	3	2,44	123
UBS Dr. Vicente Buchianeri (Vertoni I)	158	95,18	0	0,00	0	0,00	0	0,00	0	0,00	0	0,00	0	0,00	8	4,82	166
UBS Dr. Vicente Buchianeri (Vertoni II)	131	92,91	0	0,00	0	0,00	0	0,00	5	3,55	1	0,71	0	0,00	4	2,84	141
UBS Dr. Luiz Carlos Figueiredo Malheiros (Central I)	147	89,63	1	0,61	0	0,00	0	0,00	2	1,22	1	0,61	2	1,22	11	6,71	164

UBS Dr. Luiz Carlos Figueiredo Malheiros (Central II)	150	92,59	2	1,23	0	0,00	0	0,00	3	1,85	1	0,62	3	1,85	3	1,85	<b>162</b>
USF Dr. Sergio da Costa Peres (Del Rey)	254	94,42	2	0,74	1	0,37	0	0,00	4	1,49	0	0,00	0	0,00	8	2,97	<b>269</b>
USF Dr. José Rocha (Gavioli equipe I)	159	95,21	2	1,20	1	0,60	0	0,00	1	0,60	0	0,00	1	0,60	3	1,80	<b>167</b>
USF Dr. José Rocha (Gavioli equipe II)	83	88,30	2	2,13	2	2,13	0	0,00	6	6,38	0	0,00	1	1,06	0	0,00	<b>94</b>
USF Dr. João Miguel Calil (Santo Antônio)	249	97,65	3	1,18	0	0,00	0	0,00	3	1,18	0	0,00	0	0,00	0	0,00	<b>255</b>
USF Dr. Carlos Eduardo Bauab (Theodoro)	182	91,92	3	1,52	0	0,00	0	0,00	5	2,53	0	0,00	1	0,51	7	3,54	<b>198</b>
USF Dra. Isabel Ettruri (Flamingo equipe I)	236	87,41	2	0,74	0	0,00	0	0,00	12	4,44	1	0,37	1	0,37	18	6,67	<b>270</b>
USF Dra. Isabel Ettruri (Flamingo equipe II)	127	85,23	2	1,34	0	0,00	0	0,00	11	7,38	0	0,00	2	1,34	7	4,70	<b>149</b>
USF Dr. José Pio Nogueira de Sá (Gabriel Hernandes)	236	94,02	4	1,59	0	0,00	0	0,00	10	3,98	0	0,00	0	0,00	1	0,40	<b>251</b>
USF Dr. Athos Procópio de Oliveira (Imperial)	193	88,94	3	1,38	3	1,38	4	1,84	9	4,15	0	0,00	1	0,46	4	1,84	<b>217</b>
USF Dr. Carlos Roberto Surian (Nova Catanduva equipe I)	193	86,16	2	0,89	5	2,23	0	0,00	14	6,25	1	0,45	2	0,89	7	3,13	<b>224</b>
USF Dr. Carlos Roberto Surian (Nova Catanduva equipe II)	189	81,47	3	1,29	5	2,16	1	0,43	16	6,90	0	0,00	3	1,29	15	6,47	<b>232</b>
USF Dr. Carlos Roberto Surian (Nova Catanduva equipe II)	0	0,00	0	0,00	0	0,00	0	0,00	0	0,00	0	0,00	0	0,00	0	0,00	<b>0</b>

Fonte: Sistema MV, 2022. Acesso em: 04/11/2022.

A tabela 05 mostra as consultas dos dentistas, por equipes de saúde e tipo de atendimento, no mês de outubro de 2022.

Tabela 05: Consultas por tipo de atendimento dos dentistas, no mês de outubro de 2022.

UNIDADE DE SAÚDE	CONSULTAS POR TIPO DE ATENDIMENTO - DENTISTAS										
	CONSULTA DE PROFISSIONAIS DE NÍVEL SUPERIOR NA ATENÇÃO BÁSICA EXCETO MÉDICO		CONSULTA DE PROFISSIONAIS DE NÍVEL SUPERIOR NA ESPECIALIZADA EXCETO MÉDICO		ATENDIMENTO DE URGÊNCIA EM ATENÇÃO BÁSICA		CONSULTA DOMICILIAR NA ATENÇÃO BÁSICA		PRIMEIRA CONSULTA ODONTOLÓGICA PROGRAMÁTICA		TOTAL
	Nº	%	Nº	%	Nº	%	Nº	%	Nº	%	Nº
<b>TOTAL</b>	<b>2040</b>	<b>63,75</b>	<b>6</b>	<b>0,19</b>	<b>390</b>	<b>12,19</b>	<b>87</b>	<b>2,72</b>	<b>677</b>	<b>21,16</b>	<b>3200</b>
USF Dr. Milton Maguollo (Bom Pastor)	144	100,00	0	0,00	0	0,00	0	0,00	0	0,00	<b>144</b>
USF Dr. Jose Ramiro Madeira (Euclides)	121	91,67	1	0,76	8	6,06	1	0,76	1	0,76	<b>132</b>
USF Dr. Sergio Banhos (Pachá)	37	30,58	0	0,00	18	14,88	4	3,31	62	51,24	<b>121</b>
USF Dr. Alcione Nasorri (Solo equipe I)	86	93,48	0	0,00	1	1,09	4	4,35	1	1,09	<b>92</b>
USF Dr. Alcione Nasorri (Solo equipe II)	83	61,94	1	0,75	21	15,67	2	1,49	27	20,15	<b>134</b>
USF Dr. Alcione Nasorri (Solo equipe III)	59	69,41	4	4,71	11	12,94	0	0,00	11	12,94	<b>85</b>
USF Dr. Napoleão Pellicano (Alpino)	39	30,00	0	0,00	37	28,46	4	3,08	50	38,46	<b>130</b>

<b>USF Dr. Olavo Barros (Monte Líbano)</b>	64	73,56	0	0,00	15	17,24	0	0,00	8	9,20	<b>87</b>
<b>USF Dra. Gesabel Clemente Marques de la Haba (Pedro Nechar)</b>	119	92,97	0	0,00	0	0,00	9	7,03	0	0,00	<b>128</b>
<b>USF Dr. Armindo Mastrocola (Santa Rosa)</b>	65	70,65	0	0,00	4	4,35	2	2,17	21	22,83	<b>92</b>
<b>UBS Dr. José Barrionuevo (Soto)</b>	50	48,54	0	0,00	19	18,45	1	0,97	33	32,04	<b>103</b>
<b>UBS Enf. Diomar José dos Santos (Glória)</b>	130	78,79	0	0,00	12	7,27	3	1,82	20	12,12	<b>165</b>
<b>USF Dr. Geraldo Mendonça Uchoa (Lunardelli)</b>	46	50,55	0	0,00	15	16,48	4	4,40	26	28,57	<b>91</b>
<b>USF Dr. Michel Curi (Nosso Teto equipe I)</b>	83	69,75	0	0,00	12	10,08	3	2,52	21	17,65	<b>119</b>
<b>USF Dr. Michel Curi (Nosso Teto equipe II)</b>	71	58,68	0	0,00	6	4,96	4	3,31	40	33,06	<b>121</b>
<b>UBS Dr. Francisco Lopes Ladeira (Salles)</b>	70	53,03	0	0,00	14	10,61	0	0,00	48	36,36	<b>132</b>
<b>UBS Dr. Vicente Buchianeri (Vertoni)</b>	70	59,83	0	0,00	20	17,09	4	3,42	23	19,66	<b>117</b>
<b>UBS Dr. Luiz Carlos Figueiredo Malheiros (Central)</b>	52	49,06	0	0,00	8	7,55	5	4,72	41	38,68	<b>106</b>
<b>USF Dr. Sergio da Costa Peres (Del Rey)</b>	85	67,46	0	0,00	13	10,32	1	0,79	27	21,43	<b>126</b>
<b>USF Dr. José Rocha (Gavioli equipe I)</b>	53	58,24	0	0,00	8	8,79	1	1,10	29	31,87	<b>91</b>
<b>USF Dr. José Rocha (Gavioli equipe II)</b>	34	39,53	0	0,00	14	16,28	4	4,65	34	39,53	<b>86</b>
<b>USF Dr. João Miguel Calil (Santo Antônio)</b>	54	45,00	0	0,00	26	21,67	11	9,17	29	24,17	<b>120</b>
<b>USF Dr. Carlos Eduardo Bauab (Theodoro)</b>	53	70,67	0	0,00	5	6,67	2	2,67	15	20,00	<b>75</b>
<b>USF Dra. Isabel Ettruri (Flamingo equipe I)</b>	73	63,48	0	0,00	17	14,78	5	4,35	20	17,39	<b>115</b>
<b>USF Dra. Isabel Ettruri (Flamingo equipe II)</b>	58	55,24	0	0,00	14	13,33	9	8,57	24	22,86	<b>105</b>
<b>USF Dr. José Pio Nogueira de Sá (Gabriel Hernandes)</b>	88	88,00	0	0,00	0	0,00	0	0,00	12	12,00	<b>100</b>
<b>USF Dr. Athos Procópio de Oliveira (Imperial)</b>	44	89,80	0	0,00	2	4,08	3	6,12	0	0,00	<b>49</b>
<b>USF Dr. Carlos Roberto Surian (Nova Catanduva equipe I)</b>	62	52,54	0	0,00	39	33,05	0	0,00	17	14,41	<b>118</b>
<b>USF Dr. Carlos Roberto Surian (Nova Catanduva equipe II)</b>	47	40,52	0	0,00	31	26,72	1	0,86	37	31,90	<b>116</b>

Fonte: Sistema MV, 2022. Acesso em: 07/11/2022.

A tabela 06 mostra as consultas dos farmacêuticos, por unidades de saúde e tipo de atendimentos, no mês de outubro de 2022.

Tabela 06: Consultas por tipo de atendimento dos farmacêuticos, no mês de outubro de 2022.

UNIDADE DE SAÚDE	CONSULTAS POR TIPO DE ATENDIMENTO - FARMACÊUTICO				
	CONSULTA DE PROFISSIONAIS DE NÍVEL SUPERIOR NA ATENÇÃO BÁSICA EXCETO MÉDICO		CONSULTA DOMICILIAR NA ATENÇÃO BÁSICA		TOTAL
	Nº	%	Nº	%	Nº
<b>TOTAL</b>	<b>885</b>	<b>95,99</b>	<b>37</b>	<b>4,01</b>	<b>922</b>
USF Dr. Milton Maguollo (Bom Pastor)	51	96,23	2	3,77	53
USF Dr. Jose Ramiro Madeira (Euclides)	50	100,00	0	0,00	50
USF Dr. Sergio Banhos (Pachá)	48	100,00	0	0,00	48
USF Dr. Alcione Nasorri (Solo)	32	100,00	0	0,00	32
USF Dr. Napoleão Pellicano (Alpino)	42	93,33	3	6,67	45
USF Dr. Olavo Barros (Monte Líbano)*	43	100,00	0	0,00	43
USF Dra. Gesabel Clemente Marques de la Haba (Pedro Nechar)	37	97,37	1	2,63	38
USF Dr. Armindo Mastrocola (Santa Rosa)	15	83,33	3	16,67	18
UBS Dr. José Barrionuevo (Soto)	28	100,00	0	0,00	28
UBS Enf. Diomar José dos Santos (Glória)	16	100,00	0	0,00	16
USF Dr. Geraldo Mendonça Uchoa (Lunardelli)	44	97,78	1	2,22	45
USF Dr. Michel Curi (Nosso Teto)	38	88,37	5	11,63	43
UBS Dr. Francisco Lopes Ladeira (Salles)	41	100,00	0	0,00	41
UBS Dr. Vicente Buchianeri (Vertoni)	40	100,00	0	0,00	40
UBS Dr. Luiz Carlos Figueiredo Malheiros (Central)	29	70,73	12	29,27	41
USF Dr. Sergio da Costa Peres (Del Rey)	40	100,00	0	0,00	40
USF Dr. José Rocha (Gavioli)	28	84,85	5	15,15	33
USF Dr. João Miguel Calil (Santo Antônio)	47	97,92	1	2,08	48
USF Dr. Carlos Eduardo Bauab (Theodoro)	41	100,00	0	0,00	41
USF Dra. Isabel Etruri (Flamingo)	40	100,00	0	0,00	40
USF Dr. José Pio Nogueira de Sá (Gabriel Hernandez)	52	100,00	0	0,00	52
USF Dr. Athos Procópio de Oliveira (Imperial)	42	100,00	0	0,00	42
USF Dr. Carlos Roberto Surian (Nova Catanduva)	41	91,11	4	8,89	45

Fonte: Sistema MV, 2022. Acesso em: 04/11/2022.

Atualmente existe o acesso avançado em todas as USF, mas até o momento não existe nas UBS tradicionais do município, que são 5: UBS Central, Salles, Soto, Glória e Vertoni. O acesso avançado busca ampliar o acesso dos usuários ao sistema de saúde e diminuir o absenteísmo, através de consultas que são realizadas no mesmo dia em que o usuário procura a unidade, ou em até 48 horas. Sendo assim, não há mais a necessidade de agendamentos, exceto para os de cuidado continuado, como consultas de pré-natal, puericultura, hipertensão e diabetes.

A tabela 07 mostra a demanda imediata e agendada das equipes de atenção básica. Entende-se que com o acesso avançado as consultas de demanda imediata ou espontânea sejam bem maiores que as agendadas, que só acontecem agora em alguns casos como os listados anteriormente.

As equipes atualmente utilizam o sistema MV para lançar suas produções. Nesse sistema não é possível gerar relatório de consultas agendadas, porém recentemente foi adicionado um filtro de DI (Demanda Imediata), que mostra as consultas marcadas como demanda imediata e as não marcadas, sendo assim as que não foram marcadas como DI são consideradas como agendadas.

As equipes precisam lembrar de marcar a opção DI quando abrir uma consulta de demanda espontânea, pois só assim teremos o valor real de quantas pessoas são de demanda imediata e não de demanda agendada. Caso a equipe esqueça de marcar essa opção, não será possível saber os valores reais de demanda espontânea e agendada e saber como está indo o acesso avançado. Por isso é importante reforçar que toda vez que a consulta for de demanda espontânea, marcar a opção DI. Nas UBS tradicionais os números são baixos porque não existe o acesso avançado.

**Tabela 07: Consultas totais, demanda imediata e agendada, por profissional de saúde, no mês de outubro de 2022.**

DEMANDA IMEDIATA E AGENDADA - OUTUBRO 2022							
UNIDADES	EQUIPES	CBO	TOTAL DE CONSULTAS	CONSULTAS MARCADAS COMO DEMANDA IMEDIATA (DI)	CONSULTAS NÃO MARCADAS COMO DEMANDA IMEDIATA (AGENDADO)	DI %	AGENDADOS %
BOM PASTOR	EQUIPE 1	MÉDICO GENERALISTA	495	444	51	89,70	10,30
		ENFERMEIRO	279	230	49	82,44	17,56
		FARMACÊUTICO	53	9	44	16,98	83,02
		<b>TOTAL EQUIPE 1</b>	<b>827</b>	<b>683</b>	<b>144</b>	<b>82,59</b>	<b>17,41</b>
EUCLIDES	EQUIPE 1	MÉDICO GENERALISTA	577	465	112	80,59	19,41
		ENFERMEIRO	303	208	95	68,65	31,35
		FARMACÊUTICO	50	26	24	52,00	48,00

		<b>TOTAL EQUIPE 1</b>	<b>930</b>	<b>699</b>	<b>231</b>	<b>75,16</b>	<b>24,84</b>	
<b>PACHÁ</b>	<b>EQUIPE 1</b>	MÉDICO GENERALISTA	582	525	57	90,21	9,79	
		ENFERMEIRO	247	190	57	76,92	23,08	
		FARMACÊUTICO	48	17	31	35,42	64,58	
		<b>TOTAL EQUIPE 1</b>	<b>877</b>	<b>732</b>	<b>145</b>	<b>83,47</b>	<b>16,53</b>	
<b>SOLO</b>	<b>EQUIPE 1</b>	MÉDICO GENERALISTA	513	461	52	89,86	10,14	
		ENFERMEIRO	163	128	35	78,53	21,47	
		<b>TOTAL EQUIPE 1</b>	<b>676</b>	<b>589</b>	<b>87</b>	<b>87,13</b>	<b>12,87</b>	
	<b>EQUIPE 2</b>	MÉDICO GENERALISTA	517	469	48	90,72	9,28	
		ENFERMEIRO	191	150	41	78,53	21,47	
		<b>TOTAL EQUIPE 2</b>	<b>708</b>	<b>619</b>	<b>89</b>	<b>87,43</b>	<b>12,57</b>	
	<b>EQUIPE 3</b>	MÉDICO GENERALISTA	491	434	57	88,39	11,61	
		ENFERMEIRO	229	206	23	89,96	10,04	
		<b>TOTAL EQUIPE 3</b>	<b>720</b>	<b>640</b>	<b>80</b>	<b>88,89</b>	<b>11,11</b>	
	<b>OUTROS PROFISSIONAIS</b>	FARMACÊUTICO	32	32	0	100,00	0,00	
	<b>TOTAL UNIDADE</b>			<b>2136</b>	<b>1880</b>	<b>256</b>	<b>88,01</b>	<b>11,99</b>
	<b>ALPINO</b>	<b>EQUIPE 1</b>	MÉDICO GENERALISTA	572	535	37	93,53	6,47
			ENFERMEIRO	326	273	53	83,74	16,26
<b>TOTAL EQUIPE 1</b>			<b>898</b>	<b>808</b>	<b>90</b>	<b>89,98</b>	<b>10,02</b>	
<b>EQUIPE 2</b>		MÉDICO GENERALISTA	355	330	25	92,96	7,04	
		ENFERMEIRO	247	207	40	83,81	16,19	
		<b>TOTAL EQUIPE 2</b>	<b>602</b>	<b>537</b>	<b>65</b>	<b>89,20</b>	<b>10,80</b>	
<b>OUTROS PROFISSIONAIS</b>		FARMACÊUTICO	45	11	34	24,44	75,56	
<b>TOTAL UNIDADE</b>			<b>1545</b>	<b>1356</b>	<b>189</b>	<b>87,77</b>	<b>12,23</b>	
<b>MONTE LÍBANO</b>	<b>EQUIPE 1</b>	MÉDICO GENERALISTA	701	701	0	100,00	0,00	
		ENFERMEIRO	280	280	0	100,00	0,00	
		FARMACÊUTICO	43	0	43	0,00	100,00	
		<b>TOTAL EQUIPE 1</b>	<b>1024</b>	<b>981</b>	<b>43</b>	<b>95,80</b>	<b>4,20</b>	
<b>PEDRO NECHAR</b>	<b>EQUIPE 1</b>	MÉDICO GENERALISTA	400	361	39	90,25	9,75	
		ENFERMEIRO	247	195	52	78,95	21,05	
		FARMACÊUTICO	38	4	34	10,53	89,47	

		<b>TOTAL EQUIPE 1</b>	<b>685</b>	<b>560</b>	<b>125</b>	<b>81,75</b>	<b>18,25</b>
<b>SANTA ROSA</b>	<b>EQUIPE 1</b>	MÉDICO GENERALISTA	569	528	41	92,79	7,21
		ENFERMEIRO	216	185	31	85,65	14,35
		FARMACÊUTICO	18	5	13	27,78	72,22
		<b>TOTAL EQUIPE 1</b>	<b>803</b>	<b>718</b>	<b>85</b>	<b>89,41</b>	<b>10,59</b>
<b>SOTO</b>	<b>EQUIPE 1</b>	MÉDICO GENERALISTA	309	59	250	19,09	80,91
		ENFERMEIRO	196	79	117	40,31	59,69
		<b>TOTAL EQUIPE 1</b>	<b>505</b>	<b>138</b>	<b>367</b>	<b>27,33</b>	<b>72,67</b>
	<b>EQUIPE 2</b>	MÉDICO GENERALISTA	376	142	234	37,77	62,23
		ENFERMEIRO	119	51	68	42,86	57,14
		<b>TOTAL EQUIPE 2</b>	<b>495</b>	<b>193</b>	<b>302</b>	<b>38,99</b>	<b>61,01</b>
	<b>EQUIPE 3</b>	MÉDICO GENERALISTA	318	61	257	19,18	80,82
		ENFERMEIRO	93	49	44	52,69	47,31
		<b>TOTAL EQUIPE 3</b>	<b>411</b>	<b>110</b>	<b>301</b>	<b>26,76</b>	<b>73,24</b>
	<b>OUTROS PROFISSIONAIS</b>	FARMACÊUTICO	28	10	18	35,71	64,29
		MÉDICO PEDIATRA	33	0	33	0,00	100,00
		MÉDICO GINECOLOGISTA	33	1	32	3,03	96,97
	<b>TOTAL UNIDADE</b>			<b>1505</b>	<b>452</b>	<b>1053</b>	<b>30,03</b>
<b>GLÓRIA</b>	<b>EQUIPE 1</b>	MÉDICO GENERALISTA	340	4	336	1,18	98,82
		ENFERMEIRO	175	2	173	1,14	98,86
		<b>TOTAL EQUIPE 1</b>	<b>515</b>	<b>6</b>	<b>509</b>	<b>1,17</b>	<b>98,83</b>
	<b>EQUIPE 2</b>	MÉDICO GENERALISTA	345	23	322	6,67	93,33
		ENFERMEIRO	178	4	174	2,25	97,75
		<b>TOTAL EQUIPE 2</b>	<b>523</b>	<b>27</b>	<b>496</b>	<b>5,16</b>	<b>94,84</b>
	<b>OUTROS PROFISSIONAIS</b>	FARMACÊUTICO	16	10	6	62,50	37,50
		MÉDICO PEDIATRA	29	0	29	0,00	100,00
		MÉDICO GINECOLOGISTA	65	0	65	0,00	100,00
	<b>TOTAL UNIDADE</b>			<b>1148</b>	<b>43</b>	<b>1105</b>	<b>3,75</b>
<b>LUNARDELLI</b>	<b>EQUIPE 1</b>	MÉDICO GENERALISTA	675	605	70	89,63	10,37
		ENFERMEIRO	248	192	56	77,42	22,58
		FARMACÊUTICO	45	14	31	31,11	68,89
		<b>TOTAL EQUIPE 1</b>	<b>968</b>	<b>811</b>	<b>157</b>	<b>83,78</b>	<b>16,22</b>
<b>NOSSO TETO</b>	<b>EQUIPE 1</b>	MÉDICO GENERALISTA	447	383	64	85,68	14,32



		ENFERMEIRO	188	160	28	85,11	14,89
		<b>TOTAL EQUIPE 1</b>	<b>635</b>	<b>543</b>	<b>92</b>	<b>85,51</b>	<b>14,49</b>
	<b>EQUIPE 2</b>	MÉDICO GENERALISTA	427	380	47	88,99	11,01
		ENFERMEIRO	156	135	21	86,54	13,46
		<b>TOTAL EQUIPE 2</b>	<b>583</b>	<b>515</b>	<b>68</b>	<b>88,34</b>	<b>11,66</b>
	<b>OUTROS PROFISSIONAIS</b>	FARMACÊUTICO	43	17	26	39,53	60,47
<b>TOTAL UNIDADE</b>		<b>1261</b>	<b>1075</b>	<b>186</b>	<b>85,25</b>	<b>14,75</b>	
<b>SALLES</b>	<b>EQUIPE 1</b>	MÉDICO GENERALISTA 1	411	105	306	25,55	74,45
		MÉDICO GENERALISTA 2	165	22	143	13,33	86,67
		MÉDICO PEDIATRA	43	0	43	0,00	100,00
		MÉDICO GINECOLOGISTA	29	0	29	0,00	100,00
		ENFERMEIRO	123	86	37	69,92	30,08
		FARMACÊUTICO	41	10	31	24,39	75,61
		<b>TOTAL EQUIPE 1</b>	<b>812</b>	<b>223</b>	<b>589</b>	<b>27,46</b>	<b>72,54</b>
<b>VERTONI</b>	<b>EQUIPE 1</b>	MÉDICO GENERALISTA	331	38	293	11,48	88,52
		ENFERMEIRO	166	15	151	9,04	90,96
		<b>TOTAL EQUIPE 1</b>	<b>497</b>	<b>53</b>	<b>444</b>	<b>10,66</b>	<b>89,34</b>
	<b>EQUIPE 2</b>	MÉDICO GENERALISTA	300	28	272	9,33	90,67
		ENFERMEIRO	141	34	107	24,11	75,89
		<b>TOTAL EQUIPE 2</b>	<b>441</b>	<b>62</b>	<b>379</b>	<b>14,06</b>	<b>85,94</b>
	<b>OUTROS PROFISSIONAIS</b>	FARMACÊUTICO	40	3	37	7,50	92,50
		MÉDICO PEDIATRA	35	2	33	5,71	94,29
		MÉDICO GINECOLOGISTA	18	0	18	0,00	100,00
	<b>TOTAL UNIDADE</b>	<b>1031</b>	<b>120</b>	<b>911</b>	<b>11,64</b>	<b>88,36</b>	
<b>CENTRAL</b>	<b>EQUIPE 1</b>	MÉDICO GENERALISTA	347	88	259	25,36	74,64
		ENFERMEIRO	164	43	121	26,22	73,78
		<b>TOTAL EQUIPE 1</b>	<b>511</b>	<b>131</b>	<b>380</b>	<b>25,64</b>	<b>74,36</b>
	<b>EQUIPE 2</b>	MÉDICO GENERALISTA	354	79	275	22,32	77,68
		ENFERMEIRO	162	17	145	10,49	89,51
		<b>TOTAL EQUIPE 2</b>	<b>516</b>	<b>96</b>	<b>420</b>	<b>18,60</b>	<b>81,40</b>
	<b>OUTROS PROFISSIONAIS</b>	FARMACÊUTICO	41	7	34	17,07	82,93
		MÉDICO PEDIATRA	28	0	28	0,00	100,00

		MÉDICO GINECOLOGISTA	75	1	74	1,33	98,67
		<b>TOTAL UNIDADE</b>	<b>1171</b>	<b>235</b>	<b>936</b>	<b>20,07</b>	<b>79,93</b>
DEL REY	EQUIPE 1	MÉDICO GENERALISTA	439	361	78	82,23	17,77
		ENFERMEIRO	269	200	69	74,35	25,65
		FARMACÊUTICO	40	20	20	50,00	50,00
		<b>TOTAL EQUIPE 1</b>	<b>748</b>	<b>581</b>	<b>167</b>	<b>77,67</b>	<b>22,33</b>
GAVIOLI	EQUIPE 1	MÉDICO GENERALISTA	494	447	47	90,49	9,51
		ENFERMEIRO	167	135	32	80,84	19,16
		<b>TOTAL EQUIPE 1</b>	<b>661</b>	<b>582</b>	<b>79</b>	<b>88,05</b>	<b>11,95</b>
	EQUIPE 2	MÉDICO GENERALISTA	388	356	32	91,75	8,25
		ENFERMEIRO	94	72	22	76,60	23,40
		<b>TOTAL EQUIPE 2</b>	<b>482</b>	<b>428</b>	<b>54</b>	<b>88,80</b>	<b>11,20</b>
	OUTROS PROFISSIONAIS	FARMACÊUTICO	33	33	0	100,00	0,00
		<b>TOTAL UNIDADE</b>	<b>1176</b>	<b>1043</b>	<b>133</b>	<b>88,69</b>	<b>11,31</b>
SANTO ANTÔNIO	EQUIPE 1	MÉDICO GENERALISTA	592	541	51	91,39	8,61
		ENFERMEIRO	255	233	22	91,37	8,63
		FARMACÊUTICO	48	19	29	39,58	60,42
		<b>TOTAL EQUIPE 1</b>	<b>895</b>	<b>793</b>	<b>102</b>	<b>88,60</b>	<b>11,40</b>
THEODORO	EQUIPE 1	MÉDICO GENERALISTA	443	387	56	87,36	12,64
		ENFERMEIRO	198	144	54	72,73	27,27
		FARMACÊUTICO	41	7	34	17,07	82,93
		<b>TOTAL EQUIPE 1</b>	<b>682</b>	<b>538</b>	<b>144</b>	<b>78,89</b>	<b>21,11</b>
FLAMINGO	EQUIPE 1	MÉDICO GENERALISTA	645	614	31	95,19	4,81
		ENFERMEIRO	270	245	25	90,74	9,26
		<b>TOTAL EQUIPE 1</b>	<b>915</b>	<b>859</b>	<b>56</b>	<b>93,88</b>	<b>6,12</b>
	EQUIPE 2	MÉDICO GENERALISTA	391	379	12	96,93	3,07
		ENFERMEIRO	149	145	4	97,32	2,68
		<b>TOTAL EQUIPE 2</b>	<b>540</b>	<b>524</b>	<b>16</b>	<b>97,04</b>	<b>2,96</b>
	OUTROS PROFISSIONAIS	FARMACÊUTICO	40	4	36	10,00	90,00
		<b>TOTAL UNIDADE</b>	<b>1495</b>	<b>1387</b>	<b>108</b>	<b>92,78</b>	<b>7,22</b>
GABRIEL HERNANDES	EQUIPE 1	MÉDICO GENERALISTA	378	346	32	91,53	8,47

		ENFERMEIRO	251	223	28	88,84	11,16
		FARMACÊUTICO	52	30	22	57,69	42,31
		<b>TOTAL EQUIPE 1</b>	<b>681</b>	<b>599</b>	<b>82</b>	<b>87,96</b>	<b>12,04</b>
<b>IMPERIAL</b>	<b>EQUIPE 1</b>	MÉDICO GENERALISTA	493	336	157	68,15	31,85
		ENFERMEIRO	217	152	65	70,05	29,95
		FARMACÊUTICO	42	0	42	0,00	100,00
		<b>TOTAL EQUIPE 1</b>	<b>752</b>	<b>488</b>	<b>264</b>	<b>64,89</b>	<b>35,11</b>
<b>NOVA CATANDUVA</b>	<b>EQUIPE 1</b>	MÉDICO GENERALISTA	487	435	52	89,32	10,68
		ENFERMEIRO	224	175	49	78,13	21,88
		<b>TOTAL EQUIPE 1</b>	<b>711</b>	<b>610</b>	<b>101</b>	<b>85,79</b>	<b>14,21</b>
	<b>EQUIPE 2</b>	MÉDICO GENERALISTA	476	419	57	88,03	11,97
		ENFERMEIRO	232	179	53	77,16	22,84
		<b>TOTAL EQUIPE 2</b>	<b>708</b>	<b>598</b>	<b>110</b>	<b>84,46</b>	<b>15,54</b>
	<b>EQUIPE 3</b>	MÉDICO GENERALISTA	0	0	0	0,00	0,00
		ENFERMEIRO	0	0	0	0,00	0,00
		<b>TOTAL EQUIPE 3</b>	<b>0</b>	<b>0</b>	<b>0</b>	<b>0,00</b>	<b>0,00</b>
	<b>OUTROS PROFISSIONAIS</b>	FARMACÊUTICO	45	13	32	28,89	71,11
<b>TOTAL UNIDADE</b>			<b>1464</b>	<b>1221</b>	<b>243</b>	<b>83,40</b>	<b>16,60</b>

Fonte: Sistema MV, 2022. Acesso em: 08/11/2022.

Na tabela 08 encontra-se o número de reuniões de matriciamento do NASF. A meta é de 20 reuniões por mês por cada NASF, totalizando 100 reuniões somando os 5 NASF. O mínimo a ser atingido é de 85% da meta, ou seja, 17 reuniões. No mês de janeiro as reuniões de matriciamento foram suspensas.

**Tabela 08: Número de reuniões de matriciamento do NASF, por mês, no ano de 2022.**

NÚCLEO DE APOIO À SAÚDE DA FAMÍLIA														
UNIDADE	Número de Reuniões de Matriciamento													
	META	Janeiro	Fevereiro	Março	Abril	Mai	Junho	Julho	Agosto	Setembro	Outubro	Novembro	Dezembro	TOTAL
		Nº	Nº	Nº	Nº	Nº	Nº	Nº	Nº	Nº	Nº	Nº	Nº	Nº
NASF 1	20	10	4	24	20	22	23	23	25	17	22			190
NASF 2	20	20	18	31	25	31	21	28	25	25	19			243
NASF 3	20	3	0	19	14	22	17	19	27	26	27			174
NASF 4	20	0	1	27	22	22	21	28	25	27	22			195
NASF 5	20	2	3	20	14	21	14	16	27	26	21			164
<b>TOTAL</b>	<b>100</b>	<b>35</b>	<b>26</b>	<b>121</b>	<b>95</b>	<b>118</b>	<b>96</b>	<b>114</b>	<b>129</b>	<b>121</b>	<b>111</b>			<b>966</b>

Fonte: Sistema MV, 2022. Acesso em: 03/11/2022.

As tabelas 09 a 13 mostram a produção dos NASF por número de consultas individuais realizadas, consultas domiciliares, consultas compartilhadas, reuniões e atividades em grupo.

**Tabela 09: Produção do NASF 1, por mês, no ano de 2022. FALTA A PRODUÇÃO DA TO NO MÊS DE SETEMBRO.**

Produção NASF GERAL (NASF 1)	Meta/ Mês	Janeiro	Fevereiro	Março	Abril	Mai	Junho	Julho	Agosto	Setembro	Outubro	Novembro	Dezembro	TOTAL
Número de consultas individuais realizadas	289	372	376	489	446	423	400	449	470	578	554			4557
Número de consultas domiciliares realizadas	69	140	127	156	96	105	99	91	92	90	117			1113
Número de consultas compartilhadas realizadas	69	45	42	57	56	56	23	21	22	37	22			381
Número de reuniões realizadas (matriciamento, equipe, intersetorial, treinamentos)	-	41	15	168	165	134	145	156	185	132	115			1256
Atividade em grupo	46	58	68	84	55	62	72	47	58	56	52			612
<b>TOTAL</b>	<b>473</b>	<b>656</b>	<b>628</b>	<b>954</b>	<b>818</b>	<b>780</b>	<b>739</b>	<b>764</b>	<b>827</b>	<b>893</b>	<b>860</b>			<b>7919</b>

Fonte: Dados enviados pela equipe do NASF 1, 2022. Acesso em: 22/11/2022.

**Tabela 10: Produção do NASF 2, por mês, no ano de 2022. FALTA PRODUÇÃO FONDO NO MÊS DE SETEMBRO.**

<b>Produção NASF GERAL (NASF 2)</b>	<b>Meta/ Mês</b>	<b>Janeiro</b>	<b>Fevereiro</b>	<b>Março</b>	<b>Abril</b>	<b>Mai</b>	<b>Junho</b>	<b>Julho</b>	<b>Agosto</b>	<b>Setembro</b>	<b>Outubro</b>	<b>Novembro</b>	<b>Dezembro</b>	<b>TOTAL</b>
Número de consultas individuais realizadas	289	209	229	186	227	268	262	272	192	231	296			2372
Número de consultas domiciliares realizadas	69	69	83	45	137	77	62	103	74	92	100			842
Número de consultas compartilhadas realizadas	69	16	17	23	14	12	21	15	13	8	7			146
Número de reuniões realizadas (matriciamento, equipe, intersetorial, treinamentos)	-	85	115	120	137	167	161	166	152	135	150			1388
Atividade em grupo	46	26	39	34	67	70	79	42	53	58	54			522
<b>TOTAL</b>	<b>473</b>	<b>405</b>	<b>483</b>	<b>408</b>	<b>582</b>	<b>594</b>	<b>585</b>	<b>598</b>	<b>484</b>	<b>524</b>	<b>607</b>			<b>5270</b>

Fonte: Dados enviados pela equipe do NASF 2, 2022. Acesso em: 22/11/2022.

**Tabela 11: Produção do NASF 3, por mês, no ano de 2022.**

<b>Produção NASF GERAL (NASF 3)</b>	<b>Meta/ Mês</b>	<b>Janeiro</b>	<b>Fevereiro</b>	<b>Março</b>	<b>Abril</b>	<b>Mai</b>	<b>Junho</b>	<b>Julho</b>	<b>Agosto</b>	<b>Setembro</b>	<b>Outubro</b>	<b>Novembro</b>	<b>Dezembro</b>	<b>TOTAL</b>
Número de consultas individuais realizadas	239	263	261	264	275	357	157	260	411	479	448			3175
Número de consultas domiciliares realizadas	57	121	123	109	83	103	67	94	62	76	70			908
Número de consultas compartilhadas realizadas	57	9	1	13	7	9	8	1	23	2	9			82
Número de reuniões realizadas (matriciamento, equipe, intersetorial, treinamentos)	-	14	4	131	96	109	77	167	197	182	183			1160
Atividade em grupo	38	2	0	13	19	38	28	22	104	98	76			400
<b>TOTAL</b>	<b>391</b>	<b>409</b>	<b>389</b>	<b>530</b>	<b>480</b>	<b>616</b>	<b>337</b>	<b>544</b>	<b>797</b>	<b>837</b>	<b>786</b>	<b>0</b>	<b>0</b>	<b>5725</b>

Fonte: Dados enviados pela equipe do NASF 3, 2022. Acesso em: 22/11/2022.

**Tabela 12: Produção do NASF 4, por mês, no ano de 2022.**

<b>Produção NASF GERAL (NASF 4)</b>	<b>Meta/ Mês</b>	<b>Janeiro</b>	<b>Fevereiro</b>	<b>Março</b>	<b>Abril</b>	<b>Mai</b>	<b>Junho</b>	<b>Julho</b>	<b>Agosto</b>	<b>Setembro</b>	<b>Outubro</b>	<b>Novembro</b>	<b>Dezembro</b>	<b>TOTAL</b>
Número de consultas individuais realizadas	239	171	191	220	283	343	315	167	254	337	297			<b>2578</b>
Número de consultas domiciliares realizadas	57	60	83	38	85	73	64	62	140	185	125			<b>915</b>
Número de consultas compartilhadas realizadas	57	16	7	3	8	10	9	2	6	10	2			<b>73</b>
Número de reuniões realizadas (matriciamento, equipe, intersetorial, treinamentos)	-	7	7	102	107	134	140	68	137	151	119			<b>972</b>
Atividade em grupo	38	18	6	29	42	68	62	11	53	110	58			<b>457</b>
<b>TOTAL</b>	<b>391</b>	<b>272</b>	<b>294</b>	<b>392</b>	<b>525</b>	<b>628</b>	<b>590</b>	<b>310</b>	<b>590</b>	<b>793</b>	<b>601</b>			<b>4995</b>

Fonte: Dados enviados pela equipe do NASF 4, 2022. Acesso em: 17/11/2022.

**Tabela 13: Produção do NASF 5, por mês, no ano de 2022.**

<b>Produção NASF GERAL (NASF 5)</b>	<b>Meta/ Mês</b>	<b>Janeiro</b>	<b>Fevereiro</b>	<b>Março</b>	<b>Abril</b>	<b>Mai</b>	<b>Junho</b>	<b>Julho</b>	<b>Agosto</b>	<b>Setembro</b>	<b>Outubro</b>	<b>Novembro</b>	<b>Dezembro</b>	<b>TOTAL</b>
Número de consultas individuais realizadas	289	379	361	435	331	387	297	415	357	356	269			<b>3587</b>
Número de consultas domiciliares realizadas	69	161	90	133	158	134	64	80	73	78	78			<b>1049</b>
Número de consultas compartilhadas realizadas	69	7	12	6	10	11	12	6	2	13	16			<b>95</b>
Número de reuniões realizadas (matriciamento, equipe, intersetorial, treinamentos)	-	21	5	121	117	139	118	103	121	134	112			<b>991</b>
Atividade em grupo	46	30	17	40	39	35	23	17	28	45	24			<b>298</b>
<b>TOTAL</b>	<b>473</b>	<b>598</b>	<b>485</b>	<b>735</b>	<b>655</b>	<b>706</b>	<b>514</b>	<b>621</b>	<b>581</b>	<b>626</b>	<b>499</b>			<b>6020</b>

Fonte: Dados enviados pela equipe do NASF 5, 2022. Acesso em: 17/11/2022.

A tabela 14 mostra a produção dos agentes comunitários de saúde, o número de famílias cadastradas, número de visitas periódicas e percentual, o número de visitas de acompanhamento, número de visitas realizadas, número de visitas ausentes e recusadas e o total de visitas do mês de outubro. A meta é de 70% de visitas periódicas realizadas.

Tabela 14: Produção dos Agentes Comunitários de saúde, no mês de outubro de 2022.

Produção Agente Comunitário de Saúde – OUTUBRO 2022								
UNIDADE DE SAÚDE	Número de famílias cadastradas	Visitas realizadas				Número de visitas recusadas	Número de visitas ausentes	Total de visitas (realizadas + recusadas + ausentes)
		Número de visitas periódicas	% de Visitas periódicas	Número visitas de acompanhamento	Número de visitas realizadas			
<b>TOTAL</b>	<b>24650</b>	<b>10843</b>	<b>44,0</b>	<b>2533</b>	<b>13376</b>	<b>23</b>	<b>6152</b>	<b>19551</b>
USF Milton Maguollo (Bom Pastor)	989	124	12,5	170	294	0	676	970
USF Jose Ramiro Madeira (Euclides)	1128	702	62,2	99	801	1	85	887
USF Sergio Banhos (Pachá)	1040	402	38,7	225	627	0	110	737
USF Alcione Nassori (Solo I)	911	191	21,0	57	248	0	43	291
USF Alcione Nassori (Solo II)	781	69	8,8	139	208	0	29	237
USF Alcione Nassori (Solo III)	868	56	6,5	141	197	0	10	207
USF Napoleão Pellicano (Alpino I)	762	547	71,8	90	637	2	202	841
USF Napoleão Pellicano (Alpino II)	693	284	41,0	13	297	1	111	409
USF Olavo Barros (Monte Líbano)	1214	419	34,5	126	545	0	299	844
USF Gesabel Clemente Marques de la Habla (Pedro Nechar)	879	344	39,1	51	395	2	321	718
USF Armindo Mastrocola (Santa Rosa)	1068	1301	121,8	-31	1270	4	186	1460
USF Geraldo Mendonça Uchoa (Lunardelli)	1166	569	48,8	124	693	1	457	1151
USF Michel Curi (Nosso Teto I)	1028	488	47,5	199	687	3	455	1145
USF Michel Curi (Nosso Teto II)	962	254	26,4	160	414	2	342	758
USF Sergio da Costa Perez (Del Rey)	1393	782	56,1	676	1458	1	262	1721
USF Jose Rocha (Gavioli I)	1071	330	30,8	-57	273	0	193	466
USF Jose Rocha (Gavioli II)	1209	376	31,1	-106	270	1	541	812
USF Joao Miguel Calil (Santo Antonio)	1250	710	56,8	128	838	1	262	1101
USF Carlos Eduardo Bauab (Theodoro)	1031	740	71,8	-117	623	1	355	979
USF Isabel Etturi (Flamingo I)	970	353	36,4	67	420	0	117	537
USF Isabel Etturi (Flamingo II)	932	520	55,8	133	653	1	67	721
USF Jose Pio Nogueira de Sá (Gabriel Hernandez)	604	278	46,0	46	324	2	124	450
USF Athos Procópio de Oliveira (Imperial)	939	583	62,1	51	634	0	255	889
USF Carlos Roberto Surian (Nova Catanduva I)	801	219	27,3	107	326	0	415	741
USF Carlos Roberto Surian (Nova Catanduva II)	961	202	21,0	42	244	0	235	479

Fonte: Sistema MV, 2022. Acesso em: 01/11/2022.

Um dos critérios do Programa Previne Brasil é a capitação ponderada, do qual fazem a população cadastrada nas Equipes de Saúde da Família (ESF) e equipes de Atenção Primária (EAP), a vulnerabilidade socioeconômica (pessoas cadastradas no Programa Bolsa Família, Benefício de Prestação Continuada e Benefício previdenciário de até 2 salários mínimos), o perfil demográfico (pessoas cadastradas nas equipes com idade até 5 anos e acima de 65 anos) e a classificação geográfica (município urbano, intermediário adjacente, rural adjacente, intermediário remoto, rural remoto). Afim de acompanhar o número de cadastros para atender parte desse critério, a tabela 15 mostra o número de pessoas previstas pelas equipes de saúde e o número de pessoas que estão cadastradas no sistema MV, bem como o percentual para saber se o número de pessoas cadastradas está próximo do que foi previsto pelas equipes. A tabela 15 também mostra o número de pessoas cadastradas no sistema E-gestor para comparação.

**Tabela 15: Cadastro das Unidades de Saúde, no mês de outubro de 2022.**

CADASTROS - OUTUBRO 2022								
Distrito	Unidades de Saúde	Equipes	INE	Habilitação	Nº de pessoas previstas (OUTUBRO/2022)	Número de pessoas cadastradas (MV)		Número de pessoas cadastradas (E-GESTOR) SET/2022
						Nº	%	
D1	USF DR MILTON MAGUOLLO - BOM PASTOR	ESF BOM PASTOR	0000324949	SIM		3237	-	3324
	USF DR JOSE RAMIRO MADEIRA - CONJUNTO EUCLIDES	ESF CONJ.EUCLIDES	0000325023	SIM	3100	3160	101,94	3669
	USF DR SERGIO BANHOS - RESIDENCIAL ANUAR PACHA	ESF PACHA I	0000325104	SIM	3387	3776	111,49	3859
	USF DR ALCIONE NASORRI - SOLO SAGRADO	ESF SOLO 1 A	0000324892	SIM	3117	3110	99,78	3076
	USF DR ALCIONE NASORRI - SOLO SAGRADO	ESF SOLO SAGRADO 2	0000324876	SIM	3060	3058	99,93	3062
	USF DR ALCIONE NASORRI - SOLO SAGRADO	ESF SOLO SAGRADO 3	0001664565	SIM	3107	3109	100,06	2940
D2	USF DR NAPOLEAO PELLICANO - JARDIM ALPINO	ESF JARDIM ALPINO I	0000324914	SIM	2401	2676	111,45	3861
	USF DR NAPOLEAO PELLICANO - JARDIM ALPINO	ESF JARDIM ALPINO II	2223716	NÃO	2190	2115	96,58	779
	USF DR OLAVO BARROS - MONTE LIBANO	ESF MONTE LIBANO	0000325090	SIM	5326	4282	80,40	4302



	USF DRA GESABEL CLEMENTE MARQUES DE LA HABA - PEDRO NECHAR	ESF PEDRO NECHAR	0000325066	SIM	2672	2512	94,01	2533
	USF DR ARMINDO MASTROCOLA - SANTA ROSA	ESF SANTA ROSA	0000325031	SIM	2889	3157	109,28	3429
	UBS DR JOSE BARRIONUEVO RODRIGUES - VILA SOTO	EAP VILA SOTTO I	0001589563	SIM	8674	1338	15,43	3087
	UBS DR JOSE BARRIONUEVO RODRIGUES - VILA SOTO	EAP VILA SOTTO II	0002053896	SIM		1383	15,94	2599
	UBS DR JOSE BARRIONUEVO RODRIGUES - VILA SOTO	EAP VILA SOTTO III	0002053934	NÃO		1265	14,58	1734
D3	UBS ENFERMEIRO DIOMAR JOSE DOS SANTOS - GLORIA III	EAP PQ GLORIA I	0001617257	NÃO	6582	2778	42,21	2431
	UBS ENFERMEIRO DIOMAR JOSE DOS SANTOS - GLORIA III	EAP PQ GLORIA II	0002053810	SIM		3017	45,84	3474
	USF DR GERALDO MENDONCA UCHOA - VILA LUNARDELLI	ESF VILA LUNARDELLI	0000325015	SIM	3040	3374	110,99	3724
	USF DR MICHEL CURI - NOSSO TETO	ESF NOSSO TETO I	0000325007	SIM	3150	3073	97,56	3137
	USF DR MICHEL CURI - NOSSO TETO	ESF NOSSO TETO II	0001568477	SIM	2929	3208	109,53	3121
	UBS DR FRANCISCO LOPES LADEIRA - JD SALLES	EAP JARDIM SALES	1589547	SIM	3003	3512	116,95	4686
	UBS DR VICENTE BUCHIANERI - JARDIM VERTONI	EAP JARDIM VERTONI EQUIPE I	0001589555	SIM	6765	2139	31,62	4166
	UBS DR VICENTE BUCHIANERI - JARDIM VERTONI	EAP VERTONI EQUIPE II	0002053802	NÃO		2607	38,54	1509
D4	UBS DR LUIZ CARLOS FIGUEIREDO MALHEIROS - CENTRAL	EAP CENTRAL EQUIPE I	0002053829	SIM	10850	1716	15,82	3603
	UBS DR LUIZ CARLOS FIGUEIREDO MALHEIROS - CENTRAL	EAP CENTRAL EQUIPE II	2191261	NÃO		1839	16,95	1582
	USF DR SERGIO DA COSTA PERES - JARDIM DEL REY	ESF JARDIM DEL REY	0000325082	SIM	4748	4195	88,35	4166
	USF DR JOSE ROCHA - JD GAVIOLI	ESF GAVIOLI I	0000324930	SIM	3100	3117	100,55	3246
	USF DR JOSE ROCHA - JD GAVIOLI	ESF DO GAVIOLI II	0000324981	SIM	2800	3454	123,36	3471
	USF DR JOAO MIGUEL CALIL - SANTO ANTONIO	ESF SANTO ANTONIO	0000325058	SIM	3197	3562	111,42	3989
	USF DR CARLOS EDUARDO BAUAB - THEODORO ROSA FILHO	ESF THEODORO ROSA FILHO	0000325074	SIM	3240	2950	91,05	3122
D5	USF DRA ISABEL ETTRURI - PARQUE FLAMINGO	ESF PARQUE FLAMINGO I	0000324973	SIM	2770	2688	97,04	3369

USF DRA ISABEL ETTRURI - PARQUE FLAMINGO	ESF PARQUE FLAMINGO II	0000324965	SIM	2770	2782	100,43	2652
USF DR JOSE PIO NOGUEIRA DE SA - GABRIEL HERNANDES	ESF GABRIEL HERNANDES	0000324957	SIM	1720	2031	118,08	2112
USF DR ATHOS PROCOPIO DE OLIVEIRA - JD IMPERIAL	ESF JARDIM IMPERIAL	0000324922	SIM	2854	3265	114,40	3173
USF DR CARLOS ROBERTO SURIAN - NOVA CATANDUVA	ESF NOVA CATANDUVA I - EQ. 01	0001586572	SIM	2669	2822	105,73	2890
USF DR CARLOS ROBERTO SURIAN - NOVA CATANDUVA	ESF NOVA CATANDUVA I - EQ. 02	0001586904	SIM	3728	3261	87,47	3242
UBS DR LUIZ CARLOS FIGUEIREDO MALHEIROS - CENTRAL	CONSULTORIO NA RUA EQUIPE I	0001638513	SIM	0	405	-	187
<b>TOTAL</b>				<b>109838</b>	<b>99973</b>		<b>109306</b>

Fonte: Dados enviados pelas unidades, 2022. Acesso em: 16/11/2022. Sistema MV, 2022. Acesso em: 01/11/2022. Sistema E-gestor, 2022. Acesso em: 11/11/2022.

Na tabela 16 encontra-se o número de grupos de orientação, atividade educativa, prática corporal, realizados pelos profissionais musicoterapeuta, dançarino tradicional e popular e educador físico da Academia da Saúde do Alpino e Gavioli. A meta é de 20 grupos realizados por cada academia, totalizando 40 grupos ativos.

**Tabela 16: Número de atividades realizadas pelas academias da saúde, por profissional, por mês, no ano de 2022.**

ACADEMIA DA SAÚDE														
UNIDADE	Categoria Profissional	Produção realizada/mês												
		Janeiro	Fevereiro	Março	Abril	Mai	Junho	Julho	Agosto	Setembro	Outubro	Novembro	Dezembro	TOTAL
		Nº	Nº	Nº	Nº	Nº	Nº	Nº	Nº	Nº	Nº	Nº	Nº	Nº
Academia da Saúde (Alpino)	Musicoterapeuta	0	0	0	4	0	4	5	8	0	11			32
	Dançarino Tradicional e Popular	29	38	0	38	44	16	60	19	28	31			303
	Educador Físico	50	42	58	46	47	41	29	56	56	0			425
Academia da Saúde (Gavioli)	Musicoterapeuta	0	0	8	0	3	13	11	8	9	4			56
	Dançarino Tradicional e Popular	9	18	36	26	29	0	31	18	18	30			215
	Educador Físico	25	26	9	10	23	35	36	32	17	25			238
<b>Total</b>		<b>113</b>	<b>124</b>	<b>111</b>	<b>124</b>	<b>146</b>	<b>109</b>	<b>172</b>	<b>141</b>	<b>128</b>	<b>101</b>			<b>1269</b>

Fonte: Sistema MV, 2022. Acesso em: 03/11/2022.

A meta do consultório na rua é realizar pelo menos 1 de cada procedimento por mês, são esses os procedimentos: Reunião de matriciamento, atividades intersetoriais, atividades de educação em saúde, atividade realizada no período noturno, atendimento em grupo, mobilização social, reunião de planejamento e monitoramento de ações da equipe e os atendimentos. A produção do consultório na rua encontra-se na tabela 17.

**Tabela 17: Produção do consultório na rua, por mês, no ano de 2022.**

CONSULTÓRIO NA RUA																												
Categoria Profissional	Meta - Contrato de Gestão - Atividade educativa, orientação em grupo, prática corporal, atividade física em grupo.	PRODUÇÃO REALIZADA/MÊS																										
		JANEIRO		FEVEREIRO		MARÇO		ABRIL		MAIO		JUNHO		JULHO		AGOSTO		SETEMBRO		OUTUBRO		NOVEMBRO		DEZEMBRO		TOTAL		
		Procedimentos/Ações	META	Nº	%	Nº	%	Nº	%	Nº	%	Nº	%	Nº	%	Nº	%	Nº	%	Nº	%	Nº	%	Nº	%	Nº	%	Nº
Médico Generalista/ Clínico	1. Matriciamento e Articulação do cuidado.	90%	8		4		5		5		6		7		6		2		6		5							54
	2. Atividades e ações Intersetoriais		8		4		4		3		6		8		4		6		4		4							51
Enfermeiro	3. Atividades de Educação em Saúde		2		1		2		1		0		2		2		3		3		3							19
Psicólogo	4. Abordagem multiprofissional realizada em período noturno no mínimo 1 x ao mês.		2	100	2	100	3	100	2	100	2	85,7	3	100	2	100	4	100	1	100	1	100						22
Auxiliar de Enfermagem	5. Atendimento em Grupo		6		6		3		6		10		9		8		15		18		23							104
Agente Social	6. Mobilização Social		2		2		2		4		5		4		2		5		6		3							35
Assistente Social	7. Planejamento e monitoramento das ações da equipe		3		1		2		4		7		3		4		7		5		4							40
	8- Atendimentos			38		17		73		82		76		89		68		63		88		97						691
	<b>TOTAL</b>		<b>69</b>		<b>37</b>		<b>94</b>		<b>107</b>		<b>112</b>		<b>125</b>		<b>96</b>		<b>105</b>		<b>131</b>		<b>140</b>						<b>1016</b>	

Fonte: Sistema MV, 2022. Acesso em: 03/11/2022.

Na tabela 18 encontra-se a produção da Equipe Multiprofissional de Atenção Domiciliar – EMAD. A meta do EMAD é de 680 atendimentos por mês, e deve-se atingir pelo menos 85% dessa meta.

**Tabela 18: Produção da Equipe Multiprofissional de atenção domiciliar, por profissional, por mês, no ano de 2022.**

EQUIPE MULTIPROFISSIONAL DE ATENÇÃO DOMICILIAR - EMAD																												
Categoria Profissional	Meta - Contrato de Gestão		PRODUÇÃO MENSAL																									
			JANEIRO		FEVEREIRO		MARÇO		ABRIL		MAIO		JUNHO		JULHO		AGOSTO		SETEMBRO		OUTUBRO		NOVEMBRO		DEZEMBRO		TOTAL ANO	
	Nº mês	%	Nº	%	Nº	%	Nº	%	Nº	%	Nº	%	Nº	%	Nº	%	Nº	%	Nº	%	Nº	%	Nº	%	Nº	%	Nº	%
Médico Generalista	680	85	92	*	88	*	103	*	91	*	116	*	89	*	122	*	113	*	121	*	103	*					1038	*
Enfermeiro			72	*	80	*	89	*	71	*	88	*	83	*	93	*	80	*	105	*	67	*					828	*
Técnico de Enfermagem			522	*	470	*	765	*	680	*	576	*	593	*	1053	*	899	*	1107	*	1242	*					7907	*
Fisioterapeuta			85	*	88	*	97	*	83	*	92	*	97	*	89	*	99	*	99	*	112	*					941	*
Psicólogo			0	*	0	*	0	*	87	*	98	*	95	*	56	*	81	*	79	*	94	*					590	*
Podólogo			0	*	0	*	0	*	0	*	0	*	0	*	0	*	0	*	0	*	0	*					0	*
<b>TOTAL</b>					<b>771</b>	<b>113,4</b>	<b>726</b>	<b>106,8</b>	<b>1054</b>	<b>155,0</b>	<b>1012</b>	<b>148,8</b>	<b>970</b>	<b>142,6</b>	<b>957</b>	<b>140,7</b>	<b>1413</b>	<b>207,8</b>	<b>1272</b>	<b>187,1</b>	<b>1511</b>	<b>222,2</b>	<b>1618</b>	<b>237,9</b>	<b>0</b>	<b>0,0</b>	<b>0</b>	<b>0,0</b>

Fonte: Sistema MV, 2022. Acesso em: 03/11/2022.

Na tabela 19 encontra-se a produção do Centro de Reabilitação integrado – CRI Solo. A meta de cada profissional do CRI Solo é diferente, e cada profissional deve atingir por mês pelo menos 85% da sua meta.

**Tabela 19: Produção do CRI Solo, por profissional, por mês, no ano de 2022.**

CENTRO DE REABILITAÇÃO INTEGRADO - CRI (SOLO)																										
Categoria Profissional	META	Produção realizada/mês																								
		Janeiro		Fevereiro		Março		Abril		Maio		Junho		Julho		Agosto		Setembro		Outubro		Novembro		Dezembro		TOTAL
		Nº	%	Nº	%	Nº	%	Nº	%	Nº	%	Nº	%	Nº	%	Nº	%	Nº	%	Nº	%	Nº	%	Nº	%	Nº
Fisioterapeuta	1200	1035	86,3	843	70,3	1271	105,9	831	69,3	1224	102,0	1084	90,3	1084	90,3	1171	97,6	1132	94,3	988	82,3					10663
Fonoaudióloga	120	130	108,3	83	69,2	144	120,0	113	94,2	105	87,5	90	75,0	76	63,3	120	100,0	122	101,7	109	90,8					1092
Terapeuta Ocupacional	120	0	0,0	73	60,8	111	92,5	67	55,8	118	98,3	111	92,5	90	75,0	110	91,7	119	99,2	97	80,8					896
<b>TOTAL</b>	<b>1440</b>	<b>1165</b>	<b>80,9</b>	<b>999</b>	<b>69,4</b>	<b>1526</b>	<b>106,0</b>	<b>1011</b>	<b>70,2</b>	<b>1447</b>	<b>100,5</b>	<b>1285</b>	<b>89,2</b>	<b>1250</b>	<b>86,8</b>	<b>1401</b>	<b>97,3</b>	<b>1373</b>	<b>95,3</b>	<b>1194</b>	<b>82,9</b>					<b>12651</b>
Matriciamento	-	0		0		4		3		3		3		3		4		7		6						35

Fonte: Sistema MV, 2022. Acesso em: 03/11/2022.

Na tabela 20 encontra-se a produção do CRI Centro. Todos os profissionais do CRI Centro são estatutários, exceto a Terapeuta Ocupacional que é funcionária do Mahatma Gandhi, e é a mesma que atende no CRI Solo. Somente ela tem meta no CRI Centro, devido ao contrato de gestão que determina meta para os funcionários do Mahatma Gandhi, onde ela deve cumprir pelo menos 85% da meta.

Tabela 20: Produção do CRI Centro, por profissional, por mês, no ano de 2022.

CENTRO DE REABILITAÇÃO INTEGRADO - CRI (CENTRO)																											
Categoria Profissional	Produção realizada/mês																										
	META	Janeiro		Fevereiro		Março		Abril		Maio		Junho		Julho		Agosto		Setembro		Outubro		Novembro		Dezembro		TOTAL	
		Nº	%	Nº	%	Nº	%	Nº	%	Nº	%	Nº	%	Nº	%	Nº	%	Nº	%	Nº	%	Nº	%	Nº	%	Nº	
Terapeuta Ocupacional - Mahatma Gandhi	80	0	0,0	70	87,5	80	100,0	37	46,3	63	78,8	77	96,3	52	65,0	83	103,8	82	102,5	60	75,0						604
Fisioterapeuta - Estatutário	-	304	*	476	*	471	*	409	*	503	*	460	*	305	*	535	*	301	*	428	*						4192
Fonoaudiólogo - Estatutário	-	63	*	127	*	135	*	171	*	163	*	163	*	140	*	187	*	129	*	181	*						1459
<b>TOTAL</b>		<b>367</b>	<b>*</b>	<b>673</b>		<b>686</b>	<b>*</b>	<b>617</b>	<b>*</b>	<b>729</b>	<b>*</b>	<b>700</b>	<b>*</b>	<b>497</b>	<b>*</b>	<b>805</b>	<b>*</b>	<b>512</b>	<b>*</b>	<b>669</b>	<b>*</b>					<b>6255</b>	

Fonte: Sistema MV, 2022. Acesso em: 11/11/2022.

A meta do Caps II é de 1000 atendimentos e 10 reuniões de matriciamento somando todos os profissionais. A produção encontra-se na tabela 21.

Tabela 21: Produção do CAPS II, por profissional, por mês, no ano de 2022.

Centro de Atenção Psicossocial II - CAPS II - Transtornos Mentais e Comportamentais

Categoria Profissional (Nível Médio e Superior)	Meta - Contrato de Gestão		PRODUÇÃO REALIZADA/MÊS																											
			Janeiro		Fevereiro		Março		Abril		Maio		Junho		Julho		Agosto		Setembro		Outubro		Novembro		Dezembro		TOTAL ANO			
	Nº	%	Nº	%	Nº	%	Nº	%	Nº	%	Nº	%	Nº	%	Nº	%	Nº	%	Nº	%	Nº	%	Nº	%	Nº	%	Nº	%		
Médico Psiquiatra	1000 atendimentos/ mês (nível médio e superior)	85	504	*	604	*	536	*	484	*	562	*	491	*	489	*	581	*	561	*	549	*							5361	*
Enfermeira			150	*	119	*	111	*	112	*	170	*	165	*	130	*	210	*	258	*	258	*							1683	*
Psicólogo			349	*	428	*	620	*	537	*	714	*	633	*	522	*	574	*	773	*	546	*							5696	*
Assistente Social			173	*	118	*	134	*	128	*	157	*	179	*	157	*	157	*	36	*	219	*							1458	*
Terapeuta Ocupacional			131	*	89	*	200	*	103	*	232	*	44	*	0	*	0	*	0	*	0	*							799	*
Auxiliar de Enfermagem			0	*	0	*	9	*	11	*	26	*	73	*	155	*	137	*	142	*	135	*							688	*
Artesão			0	*	0	*	0	*	0	*	0	*	0	*	0	*	0	*	0	*	0	*							0	*
Educador Físico			0	*	0	*	0	*	0	*	0	*	0	*	0	*	11	*	13	*	12	*	12	*					48	*
Psicopedagogo			-	*	-	*	-	*	-	*	-	*	-	*	-	*	0	*	0	*	0	*	0	*					0	*
Médico Neurologista			-	*	-	*	-	*	-	*	-	*	-	*	-	*	3	*	0	*	0	*	0	*					3	*
<b>TOTAL</b>			<b>1307</b>	<b>130,7</b>	<b>1358</b>	<b>135,8</b>	<b>1610</b>	<b>161,0</b>	<b>1375</b>	<b>137,5</b>	<b>1861</b>	<b>186,1</b>	<b>1585</b>	<b>158,5</b>	<b>1467</b>	<b>146,7</b>	<b>1672</b>	<b>167,2</b>	<b>1782</b>	<b>178,2</b>	<b>1719</b>	<b>171,9</b>					<b>15736</b>	<b>131,1</b>		
Psicólogo - Estatutário	-		30	*	39	*	77	*	18	*	133	*	124	*	114	*	155	*	133	*	141	*					964	*		
<b>TOTAL</b>			<b>1337</b>	*	<b>1397</b>	*	<b>1687</b>	*	<b>1393</b>	*	<b>1994</b>	*	<b>1709</b>	*	<b>1581</b>	*	<b>1827</b>	*	<b>1915</b>	*	<b>1860</b>	*					<b>16700</b>	*		
Médico Psiquiatra	10 reuniões de matriciamento na atenção básica.	85	1	*	0	*	7	*	7	*	13	*	5	*	13	*	10	*	9	*	15	*					80	*		
Psicólogo			4	*	1	*	6	*	7	*	9	*	7	*	3	*	6	*	10	*	6	*					59	*		
Terapeuta Ocupacional			0	*	0	*	0	*	0	*	0	*	0	*	0	*	0	*	0	*	0	*					0	*		
Enfermeira			1	*	0	*	0	*	0	*	0	*	0	*	1	*	2	*	2	*	0	*	0	*				6	*	
Assistente Social			0	*	0	*	0	*	0	*	0	*	0	*	1	*	0	*	0	*	0	*	1	*				2	*	
<b>TOTAL</b>			<b>6</b>	<b>60,0</b>	<b>1</b>	<b>10,0</b>	<b>13</b>	<b>130,0</b>	<b>14</b>	<b>140,0</b>	<b>22</b>	<b>220,0</b>	<b>14</b>	<b>140,0</b>	<b>18</b>	<b>180,0</b>	<b>18</b>	<b>180,0</b>	<b>19</b>	<b>190,0</b>	<b>22</b>	<b>220,0</b>				<b>147</b>	<b>122,5</b>			
Psicólogo - Estatutário	-		0	*	0	*	1	*	0	*	1	*	2	*	1	*	1	*	0	*	0	*					6	*		
<b>TOTAL</b>			<b>6</b>	*	<b>1</b>	*	<b>14</b>	*	<b>14</b>	*	<b>23</b>	*	<b>16</b>	*	<b>19</b>	*	<b>19</b>	*	<b>19</b>	*	<b>22</b>	*				<b>153</b>	*			

Fonte: Sistema MV, 2022. Acesso em: 03/11/2022.

A meta do Caps AD também é de 1000 atendimentos e 10 reuniões de matriciamento somando todos os profissionais. A meta dos matriciamentos mudou para 5 a partir de junho/2022. A produção encontra-se na tabela 22.

Tabela 22: Produção do CAPS AD, por profissional, por mês, no ano de 2022.

Centro de Atenção Psicossocial AD - CAPS AD - Álcool e Drogas																												
Categoria Profissional (Nível Médio e Superior)	Meta - Contrato de Gestão		Produção realizada/mês																									
			Janeiro		Fevereiro		Março		Abril		Maio		Junho		Julho		Agosto		Setembro		Outubro		Novembro		Dezembro		TOTAL ANO	
	Nº	%	Nº	%	Nº	%	Nº	%	Nº	%	Nº	%	Nº	%	Nº	%	Nº	%	Nº	%	Nº	%	Nº	%	Nº	%	Nº	%
Médico Psiquiatra	1000 atendimentos/mês (nível médio e superior)	85	125	*	133	*	144	*	111	*	144	*	143	*	134	*	168	*	117	*	132	*					1351	*
Médico Clínico			1	*	0	*	8	*	15	*	5	*	12	*	9	*	7	*	8	*	11	*					76	*
Enfermeira			71	*	37	*	52	*	29	*	40	*	76	*	175	*	77	*	88	*	320	*					965	*
Psicólogo			254	*	210	*	365	*	290	*	252	*	378	*	289	*	315	*	385	*	429	*					3167	*
Assistente Social			0	*	56	*	55	*	62	*	127	*	80	*	98	*	123	*	129	*	106	*					836	*
Terapeuta Ocupacional			266	*	187	*	326	*	311	*	409	*	349	*	326	*	302	*	386	*	32	*					2894	*
Auxiliar de Enfermagem			184	*	8	*	97	*	306	*	311	*	270	*	254	*	270	*	172	*	210	*					2082	*
Artesão			0	*	0	*	0	*	0	*	0	*	0	*	0	*	0	*	0	*	0	*					0	*
Educador físico			0	*	0	*	0	*	0	*	0	*	0	*	7	*	8	*	9	*	9	*					33	*
TOTAL			901	90,1	631	63,1	1047	104,7	1124	112,4	1288	128,8	1308	130,8	1292	129,2	1270	127,0	1294	129,4	1249	124,9					11404	95,0
Psicólogo - Estatutário	-		37	*	48	*	71	*	109	*	137	*	131	*	110	*	16	*	105	*	97	*					861	*
TOTAL			938	*	679	*	1118	*	1233	*	1425	*	1439	*	1402	*	1286	*	1399	*	1346	*					12265	*
Médico Psiquiatra	10 reuniões de matriciamento na atenção básica (até maio 2022); 5 reuniões de matriciamento na atenção básica (a partir de junho 2022)	85	0	*	0	*	2	*	1	*	4	*	1	*	1	*	3	*	3	*	2	*					17	*
Médico Clínico			0	*	0	*	0	*	0	*	0	*	0	*	0	*	0	*	0	*	0	*					0	*
Psicólogo			0	*	0	*	2	*	1	*	4	*	1	*	1	*	2	*	3	*	1	*					15	*
Terapeuta Ocupacional			0	*	0	*	0	*	0	*	0	*	0	*	0	*	0	*	0	*	0	*					0	*
Assistente Social			0	*	0	*	0	*	0	*	0	*	0	*	0	*	0	*	0	*	0	*					0	*
Enfermeira			0	*	0	*	1	*	1	*	0	*	0	*	1	*	1	*	0	*	2	*					6	*
TOTAL			0	0,0	0	0,0	5	50,0	3	30,0	8	80,0	2	40,0	3	60,0	6	120,0	6	120,0	5	100,0					38	44,7
Psicólogo - Estatutário	-		0	*	0	*	0	*	0	*	0	*	0	*	8	*	0	*	6	*	1	*					15	*
TOTAL			0	*	0	*	5	*	3	*	8	*	2	*	11	*	6	*	12	*	6	*					53	*

Fonte: Sistema MV, 2022. Acesso em: 03/11/2022.

As tabelas 23 e 24 mostram o número de atendimentos nas Unidades de Pronto Atendimento Dr. Atilio C Cypriano e UPA Respiratório, respectivamente, no ano de 2022.

**Tabela 23: Número de atendimentos na Unidade de Pronto Atendimento Dr. Atilio C Cypriano, no ano de 2022.**

<b>Produção UPA - Unidade de Pronto Atendimento Dr. Atilio C Cypriano</b>	<b>Janeiro</b>	<b>Fevereiro</b>	<b>Março</b>	<b>Abril</b>	<b>Mai</b>	<b>Junho</b>	<b>Julho</b>	<b>Agosto</b>	<b>Setembro</b>	<b>Outubro</b>	<b>Novembro</b>	<b>Dezembro</b>	<b>TOTAL</b>
MÉDICO CLÍNICO	3.568	3.623	5.931	7627	7.926	6.689	6.245	5.666	6.102	6.711			<b>60.088</b>
MÉDICO PEDIATRA	444	442	1.365	2199	2.404	1.680	1.339	1.747	1.007	1.483			<b>14.111</b>
ENFERMEIRO	2	6	2	1	5	4	3	1	0	1			<b>25</b>
<b>TOTAL</b>	<b>4.014</b>	<b>4.071</b>	<b>7.298</b>	<b>9827</b>	<b>10.335</b>	<b>8.373</b>	<b>7.587</b>	<b>7.414</b>	<b>7.109</b>	<b>8.195</b>			<b>74.224</b>

Fonte: Sistema MV, 2022. Acesso em: 11/11/2022.

**Tabela 24: Número de atendimentos na UPA Respiratório, no ano de 2022.**

<b>Produção UPA Respiratório</b>	<b>Janeiro</b>	<b>Fevereiro</b>	<b>Março</b>	<b>Abril</b>	<b>Mai</b>	<b>Junho</b>	<b>Julho</b>	<b>Agosto</b>	<b>Setembro</b>	<b>Outubro</b>	<b>Novembro</b>	<b>Dezembro</b>	<b>TOTAL</b>
MÉDICO CLÍNICO	5.748	2.300	635	0	0	0	0	0	0	0			<b>8.683</b>
MÉDICO PEDIATRA	902	631	303	0	0	0	0	0	0	0			<b>1.836</b>
ENFERMEIRO	0	0	1	0	0	0	0	0	0	0			<b>1</b>
<b>TOTAL</b>	<b>6.650</b>	<b>2.931</b>	<b>939</b>	<b>0</b>	<b>0</b>	<b>0</b>	<b>0</b>	<b>0</b>	<b>0</b>	<b>0</b>			<b>10.520</b>

Fonte: Sistema MV, 2022. Acesso em: 11/11/2022.

A tabela 25 mostra o número de atendimentos médicos do CEM e CEM-CRI, por especialidade e profissional, no ano de 2022.



Tabela 25: Número de atendimentos nos Centros de Especialidades Médicas, CEM e CEM-CRI, no ano de 2022.

CENTRO DE ESPECIALIDADES MÉDICAS																												
ESPECIALIDADE	MÉDICOS	NÚMERO DE ATENDIMENTOS MÉDICOS 2022																										
		META	Janeiro		Fevereiro		Março		Abril		Maio		Junho		Julho		Agosto		Setembro		Outubro		Novembro		Dezembro		TOTAL	
			CEM	CEM-CRI	CEM	CEM-CRI	CEM	CEM-CRI	CEM	CEM-CRI	CEM	CEM-CRI	CEM	CEM-CRI	CEM	CEM-CRI	CEM	CEM-CRI	CEM	CEM-CRI	CEM	CEM-CRI	CEM	CEM-CRI	CEM	CEM-CRI	CEM	CEM-CRI
Cirurgia Vascular	Profissional 1	80	102	0	38	0	68	0	46	0	43	0	48	0	27	0	67	0	63	0	31	0					533	0
Oncologista	Profissional 1	80	0	0	33	0	25	0	13	0	16	0	29	0	14	0	17	0	22	0	20	0					189	0
Pneumologista	Profissional 1	80	5	22	3	40	6	53	8	42	3	57	3	42	5	52	2	14	29	19	41	0					105	341
Dermatologista	Profissional 1	80	21	0	7	0	29	0	6	0	9	0	21	0	7	0	0	0	0	0	0	0					100	0
Dermatologista	Profissional 2	80	0	38	0	20	0	33	0	10	0	25	0	13	0	37	0	18	0	21	0	41					0	256
Dermatologista	Profissional 3	80	0	20	0	11	0	13	0	35	0	21	0	35	0	13	0	37	0	3	0	40					0	228
Gastroenterologista	Profissional 1	80	0	0	4	0	2	0	1	0	3	0	2	0	2	0	1	0	4	0	3	0					22	0
Ortopedista	Profissional 1	80	27	0	23	0	33	0	23	0	27	0	30	0	0	0	0	0	0	25	44	0					207	25
Ortopedista	Profissional 2	80	0	16	0	32	0	25	0	16	0	33	0	20	0	35	0	0	0	34	0	12					0	223
Cardiologista	Profissional 1	80	0	15	0	48	0	46	0	31	0	36	0	27	0	28	0	42	0	24	0	0					0	297
Otorrinolaringologista	Profissional 1	80	0	34	0	22	0	17	0	27	0	27	0	31	0	16	0	31	0	19	0	26					0	250
Otorrinolaringologista	Profissional 2	80	0	40	0	18	0	11	0	34	0	25	0	35	0	20	0	38	0	25	0	46					0	292
Otorrinolaringologista	Profissional 3	80	0	0	0	0	0	13	0	26	0	27	0	32	0	11	0	24	0	39	0	3					0	175
Pediatra	Profissional 1	80	0	4	0	12	0	12	0	7	0	23	0	26	0	21	0	12	0	27	0	29					0	173
Pediatra - Mahatma Gandhi	Profissional 2	16	0	21	0	22	0	32	0	12	0	27	0	22	0	28	0	26	0	36	0	27					0	253
	<b>TOTAL</b>	<b>1136</b>	<b>155</b>	<b>210</b>	<b>108</b>	<b>225</b>	<b>163</b>	<b>255</b>	<b>97</b>	<b>240</b>	<b>101</b>	<b>301</b>	<b>133</b>	<b>283</b>	<b>55</b>	<b>261</b>	<b>87</b>	<b>242</b>	<b>118</b>	<b>272</b>	<b>139</b>	<b>224</b>					<b>1156</b>	<b>2513</b>

Fonte: Sistema MV, 2022. Acesso em: 17/11/2022.

A tabela 26 mostra o absenteísmo (% de faltas) do Centro de Especialidades Médicas - CEM, no ano de 2022.

Tabela 26: Absenteísmo no Centro de Especialidades Médicas - CEM, no ano de 2022.

CENTRO DE ESPECIALIDADES MÉDICAS													
ESPECIALIDADE	MÉDICOS	ABSENTEÍSMO (% DE FALTAS)											
		JANEIRO	FEVEREIRO	MARÇO	ABRIL	MAIO	JUNHO	JULHO	AGOSTO	SETEMBRO	OUTUBRO	NOVEMBRO	DEZEMBRO
		%	%	%	%	%	%	%	%	%	%	%	%
Cirurgia vascular	Profissional 1 -CEM	14,29	0,00	0,00	0,00	31,31	4,00	0,00	1,47	3,08	0,00		
Oncologista	Profissional 1 – CEM	0,00	19,51	10,71	18,75	5,88	6,45	6,67	5,56	15,38	25,93		
Pneumologista	Profissional 1 -CEM	16,67	25,00	0,00	0,00	0,00	25,00	0,00	0,00	3,33	2,38		
	Profissional 1 -CEM - CRI	0,00	2,44	1,85	6,67	1,72	0,00	0,00	0,00	0,00	0,00		
Dermatologista	Profissional 1 – CEM	22,22	0,00	0,00	14,29	10,00	0,00	0,00	0,00	0,00	0,00		
Dermatologista	Profissional 2 – CEM-CRI	7,32	9,09	5,71	0,00	0,00	13,33	0,00	0,00	0,00	6,82		
Dermatologista	Profissional 3 -CEM-CRI	0,00	0,00	7,14	7,89	0,00	7,89	18,75	7,50	40,00	4,76		
Gastroenterologista	Profissional 1 -CEM	0,00	0,00	0,00	0,00	25,00	0,00	0,00	0,00	20,00	0,00		
Ortopedista	Profissional 1 -CEM	0,00	0,00	0,00	0,00	0,00	0,00	0,00	0,00	0,00	0,00		
Ortopedista	Profissional 1 – CEM-CRI	30,43	17,95	16,67	11,11	10,81	0,00	25,53	7,14	17,07	0,00		
Cardiologista	Profissional 1 – CEM-CRI	16,67	17,24	9,80	11,43	21,74	30,77	20,00	17,65	4,00	0,00		
Otorrinolaringologista	Profissional 1 -CEM-CRI	0,00	4,35	0,00	0,00	0,00	0,00	0,00	0,00	0,00	3,70		
Otorrinolaringologista	Profissional 2 -CEM-CRI	0,00	0,00	0,00	0,00	0,00	0,00	0,00	0,00	0,00	2,13		
Otorrinolaringologista	Profissional 3 -CEM-CRI	-	-	0,00	3,70	0,00	15,79	0,00	4,00	2,50	0,00		
Pediatra	Profissional 1 -CEM-CRI	0,00	7,69	0,00	22,22	14,81	0,00	8,70	20,00	6,90	0,00		
Pediatra	Profissional 2 -CEM-CRI	0,00	0,00	0,00	0,00	3,57	0,00	0,00	0,00	0,00	0,00		

Fonte: Sistema MV, 2022. Acesso em: 17/11/2022.

## 2.2 MEDICAMENTOS DISPENSADOS

A tabela 27 mostra a quantidade de fármacos dispensados pelas farmácias das unidades de saúde, número de atendimentos e número de usuários atendidos. Alguns usuários passaram mais de uma vez por atendimento, por isso o número de atendimentos é maior que o número de usuários.

**Tabela 27: Quantidade e percentual dos fármacos dispensados por unidade de saúde, número de atendimentos, e número de pacientes atendidos no mês de outubro de 2022.**

Classificação	Unidade	Quantidade	Nº de Atendimentos	Nº de Usuários	%
1º	FARMACIA SOLO SAGRADO - FARMACIA	299.981	3.669	2.531	10,14 %
2º	FARMACIA SOTO - FARMACIA	267.700	2.818	1.914	9,05 %
3º	FARMACIA GAVIOLI - FARMACIA	182.114	1.795	1.318	6,16 %
4º	FARMACIA UBS CENTRAL - FARMACIA	176.752	1.710	1.296	5,97 %
5º	FARMACIA FLAMINGO - FARMACIA	151.078	1.805	1.269	5,11 %
6º	FARMACIA NOSSO TETO - FARMACIA	141.054	1.593	1.119	4,77 %
7º	FARMACIA VERTONI - FARMACIA	136.315	1.347	1.049	4,61 %
8º	FARMACIA GLORIA III - FARMACIA	121.617	1.323	1.002	4,11 %
9º	FARMACIA LUNARDELLI - FARMACIA	121.616	1.461	896	4,11 %
10º	FARMACIA SALLES - FARMACIA	119.647	1.222	918	4,04 %
11º	FARMACIA SANTO ANTONIO - FARMACIA	118.328	1.276	854	4,00 %
12º	FARMACIA ALPINO - FARMACIA	112.672	1.465	972	3,81 %
13º	FARMACIA SANTA ROSA - FARMACIA	99.257	1.025	702	3,35 %
14º	FARMACIA BOM PASTOR - FARMACIA	97.576	1.148	785	3,30 %
15º	FARMACIA EUCLIDES - FARMACIA	97.288	1.085	731	3,29 %
16º	FARMACIA NOVA CATANDUVA - FARMACIA	96.987	1.524	1.099	3,28 %
17º	FARMACIA MONTE LIBANO - FARMACIA	91.442	1.286	768	3,09 %
18º	FARMACIA PACHA - FARMACIA	80.772	1.176	708	2,73 %
19º	FARMACIA UPA DISPENSACAO - FARMACIA	79.709	4.446	3.584	2,69 %
20º	FARMACIA THEODORO ROSA FILHO - FARMACIA	77.072	777	587	2,60 %
21º	FARMACIA IMPERIAL - FARMACIA	75.988	969	697	2,57 %
22º	FARMACIA GABRIEL HERNANDES - FARMACIA	60.384	788	509	2,04 %
23º	FARMACIA DEL REY - FARMACIA	54.653	701	519	1,85 %
24º	FARMACIA PEDRO NECHAR - FARMACIA	42.885	504	368	1,45 %
25º	FARMACIA - UPA - UNIDADE DE PRONTO ATENDIMENTO DR	36.070	6.449	4.456	1,22 %
26º	FARMACIA JUDICIAL - FARMACIA	14.920	175	166	0,50 %

27º	FARMACIA SAE/DST - FARMACIA	2.394	45	38	0,08 %
28º	FARMACIA CEM - FARMACIA	1.425	117	100	0,05 %
29º	FARMACIA MUNICIPAL - FARMACIA	852	66	58	0,03 %
30º	FARMACIA EMAD - FARMACIA	126	26	20	0,00 %
31º	FARMACIA CAPS II - FARMACIA	31	1	1	0,00 %
<b>TOTAL</b>		<b>2.958.705</b>	<b>43.792</b>	<b>24.832</b>	<b>100%</b>

Fonte: Sistema MV,2022. Acesso em: 11/11/2022.

A tabela 28 mostra quais são os fármacos dispensados por ação terapêutica, por número e percentual, no mês de outubro de 2022.

**Tabela 28: Quantidade e percentual dos fármacos dispensados por ação terapêutica, no mês de outubro de 2022.**

Classificação	Ação Terapêutica	Quantidade	%
1º	ANTIHIPERTENSIVO	563.111	19,03 %
2º	ANTIDEPRESSIVO	290.230	9,81 %
3º	ANTIDIABETICO	257.549	8,70 %
4º	ANALGESICO	193.975	6,56 %
5º	(Não se Aplica)*	166.146	5,62 %
6º	DIURETICO	162.269	5,48 %
7º	ANTILIPEMICOS	140.656	4,75 %
8º	REDUTOR DA ACIDEZ GASTRICA	140.545	4,75 %
9º	REPOSITOR HORMONAL TIREOIDIANO	130.040	4,40 %
10º	ANTICONVULSIVANTE	126.672	4,28 %
11º	ANSIOLITICO	97.390	3,29 %
12º	ANTIVARICOSO	70.780	2,39 %
13º	HIPERPLASIA PROSTATICA	59.964	2,03 %
14º	ANTIMICROBIANO	56.476	1,91 %
15º	ANTIINFLAMATORIO NAO HORMONAL	47.951	1,62 %
16º	ANTIPSICOTICO	47.656	1,61 %
17º	VASODILATADOR	38.400	1,30 %
18º	AGENTE ATUANTE NA CALCIFICACAO	37.077	1,25 %
19º	ANTIANEMICO	35.283	1,19 %
20º	ANALGESICO OPIOIDE	34.816	1,18 %
21º	VITAMINA	30.362	1,03 %
22º	RELAXANTE MUSCULAR	27.209	0,92 %
23º	ANTIPARKINSONIANO	25.703	0,87 %
24º	ANTIALERGICO	25.551	0,86 %
25º	ANTIANGINOSO	21.026	0,71 %
26º	ANTIVERTIGINOSO	18.625	0,63 %
27º	ANTIGOTOSO	18.586	0,63 %
28º	ANTIARRITMICO	18.240	0,62 %

29º	ANTIEMETICO	14.864	0,50 %
30º	ANTIESPASMODICO	14.785	0,50 %
31º	ANTIINFLAMATORIO HORMONAL	9.078	0,31 %
32º	ANTICOAGULANTE	8.095	0,27 %
33º	ANTIVIRAL	4.410	0,15 %
34º	CONTRACEPTIVO	4.015	0,14 %
35º	TUBERCULOSTATICO	3.375	0,11 %
36º	CARDIOGLICOSIDEO	2.435	0,08 %
37º	SUPLEMENTO MINERAL	1.862	0,06 %
38º	ANTIFUNGICO	1.852	0,06 %
39º	BRONCODILATADOR	1.843	0,06 %
40º	ANTAGONISTA DOS OPIACEOS	1.440	0,05 %
41º	ANTIPARASITARIO	1.312	0,04 %
42º	ANTIFIBRINOLITICO	1.136	0,04 %
43º	IMUNOSSUPRESSOR	810	0,03 %
44º	ANTIISTAMINICO	809	0,03 %
45º	LAXATIVO	667	0,02 %
46º	DESCONGESTIONANTE NASAL	664	0,02 %
47º	ANTITUSSIGENO	601	0,02 %
48º	ANTIFISERICOS	461	0,02 %
49º	ANTIASMATICO	341	0,01 %
50º	UMECTANTE	320	0,01 %
51º	REPOSITOR HORMONAL	305	0,01 %
52º	ANTIACIDO	255	0,01 %
53º	ANTITABAGISMO	153	0,01 %
54º	ANTISSEPTICO VIAS URINARIAS	147	0,00 %
55º	SOLUÇÃO IV PARA REPOSIÇÃO HIDRELETROLÍTICA	145	0,00 %
56º	ANESTESICO	79	0,00 %
57º	ANTIBACTERIANO	75	0,00 %
58º	PROTETOR TOPICO	32	0,00 %
59º	DESBRIDANTE	17	0,00 %
60º	NAO INFORMADO	15	0,00 %
61º	ANTISSEPTICO TOPICO	13	0,00 %
62º	EMOLIENTE	5	0,00 %
63º	ANTICOLINERGICO	1	0,00 %
<b>TOTAL</b>		<b>2.958.705</b>	<b>100%</b>

Fonte: Sistema MV,2022. Acesso em: 11/11/2022.

A tabela 29 mostra os medicamentos controlados dispensados, por número e percentual, no mês de outubro de 2022.

**Tabela 29: Quantidade e percentual dos fármacos dispensados por ação terapêutica por medicamentos controlados, no mês de outubro de 2022.**

Classificação	Ação Terapêutica dos Medicamentos Controlados	Quantidade	%
1º	ANTIDEPRESSIVO	290.230	43,43 %
2º	ANTICONVULSIVANTE	126.672	18,95 %
3º	ANSIOLITICO	97.390	14,57 %
4º	ANTIMICROBIANO	55.782	8,35 %
5º	ANTIPSICOTICO	47.656	7,13 %
6º	ANALGESICO OPIOIDE	34.816	5,21 %
7º	ANTIPARKINSONIANO	14.333	2,14 %
8º	ANTAGONISTA DOS OPIACEOS	1.440	0,22 %
<b>TOTAL</b>		<b>668.319</b>	<b>100%</b>

Fonte: Sistema MV,2022. Acesso em: 11/11/2022.

## 2.3 PROCEDIMENTOS

Na tabela 30 encontram-se os procedimentos realizados pelas equipes de atenção básica, no ano de 2022. Algumas unidades de saúde lançam os dados atrasados, então atualizamos os outros meses. Até a data de fechamento deste relatório algumas equipes estavam com algumas informações incompletas: USF Monte Líbano referentes ao mês de janeiro à maio e outubro; Equipe Central 1 referentes a janeiro; USF Lunardelli referentes a fevereiro; USF Del Rey referentes a maio e outubro; Equipe Nosso Teto 2 referentes a julho; USF Gabriel Hernandez referentes a julho e outubro; USF Bom Pastor e Equipe Gavioli 2 referentes a outubro.

**Tabela 30: Consolidado das ações e procedimentos realizados pelas equipes de saúde, por mês, no ano de 2022.**

PROCEDIMENTOS REALIZADOS PELA EQUIPE DE ATENÇÃO BÁSICA	JANEIRO	FEVEREIRO	MARÇO	ABRIL	MAIO	JUNHO	JULHO	AGOSTO	SETEMBRO	OUTUBRO	NOVEMBRO	DEZEMBRO	TOTAL
Administração de medicamentos via intramuscular	1053	907	1229	902	1046	1123	1132	1672	1354	1310			<b>11728</b>
Administração de medicamentos via endovenosa	615	451	781	1141	1374	843	668	854	757	675			<b>8159</b>
Administração de medicamentos via oral	107	134	132	142	178	161	120	205	214	151			<b>1544</b>
Administração de Penicilina para tratamento de sífilis	25	19	38	22	27	37	20	38	26	29			<b>281</b>
Aferição de pressão arterial	10425	11893	14314	12323	14403	13098	10677	10435	9090	9250			<b>115908</b>

Aferição de temperatura	4871	3688	3174	3755	5831	5225	3016	2187	1569	1703			<b>35019</b>
Atendimento individual em domicílio (auxiliar de enfermagem) Visita domiciliar por profissional de nível médio	208	355	407	249	321	455	445	510	584	539			<b>4073</b>
Atividade coletiva - Educação em saúde	0	25	45	38	31	39	42	93	80	95			<b>488</b>
Atividade coletiva - Atendimento em grupo	1	152	100	146	37	46	38	107	163	140			<b>930</b>
Atividade coletiva - Avaliação/ Procedimento coletivo	0	1	1	16	14	10	14	22	187	42			<b>307</b>
Avaliação antropométrica	1855	1751	1961	1673	1682	1242	807	875	1017	950			<b>13813</b>
Cateterismo vesical de alívio	4	6	3	4	5	8	2	7	13	5			<b>57</b>
Cateterismo vesical de demora	8	12	18	17	17	19	20	11	19	17			<b>158</b>
Cirurgia de unha (cantoplastia)	0	5	1	1	2	0	2	0	2	0			<b>13</b>
Coleta de linfa para pesquisa de M Leprae	0	4	8	11	1	5	2	2	6	10			<b>49</b>
Coleta de material p/ exame laboratorial	2159	3100	4654	4435	4949	3695	3562	3908	3679	3367			<b>37508</b>
Curativo especial	33	57	39	19	7	25	39	64	53	31			<b>367</b>
Curativos simples	706	953	1324	723	964	917	1081	1213	1269	1286			<b>10436</b>
Debridamento de ulcera de tecidos desvitalizados	5	8	19	9	12	16	17	9	4	5			<b>104</b>
Debridamento de ulcera necrose	0	2	3	1	2	6	9	7	4	2			<b>36</b>
Drenagem de abscesso	4	5	9	6	8	5	13	8	5	10			<b>73</b>
Eletrocardiograma	251	254	314	257	196	193	207	240	192	179			<b>2283</b>
Exerese de tumor de pele e anexos - cisto sebaceo - lipoma	1	5	2	3	0	2	2	4	4	1			<b>24</b>
Exame de Pé Diabético	4	41	76	79	154	91	95	275	152	117			<b>1084</b>
Glicemia capilar	1858	2221	2860	2115	2300	2122	2055	2043	2488	2443			<b>22505</b>
Medição de altura	4122	4868	7671	6034	7289	4666	3027	2800	1923	2667			<b>45067</b>
Medição de peso	5654	6597	9396	8237	9899	7229	4827	3400	2726	3803			<b>61768</b>
Nebulização/inalação	52	40	40	81	98	31	65	59	44	44			<b>554</b>
Pesquisa de SARS-COV-2 por RT-PCR	779	244	63	57	172	244	144	41	26	10			<b>1780</b>
Prova do laço	49	71	280	861	1281	517	197	94	54	43			<b>3447</b>
Remoção de Cerumen de conduto auditivo externo uni bilateral	16	30	27	29	28	31	27	34	22	36			<b>280</b>
Teste do Pezinho / coleta de sangue para triagem neonatal	43	55	34	33	45	57	39	44	48	44			<b>442</b>
Retirada (excisão) de corpo estranho da cavidade auditiva e nasal	3	1	0	0	0	1	1	2	1	1			<b>10</b>
Retirada (excisão) de corpo estranho subcutâneo	0	2	2	2	0	0	0	2	1	0			<b>9</b>
Retirada (excisão) de pontos de cirurgias básicas	69	79	90	70	59	67	88	98	104	84			<b>808</b>
Sutura simples	1	2	2	5	9	6	8	1	2	4			<b>40</b>

Tamponamento nasal anterior e/ou posterior (tamponamento de epistaxe)	1	0	0	0	0	1	0	0	0	0			2
Terapia de Reidratação Oral	155	293	314	10	400	295	107	276	156	170			2176
Teste Rápido para detecção de infecção pelo HIV na gestante	27	58	70	28	57	47	63	74	50	61			535
Teste Rápido para detecção de infecção pelo HIV	49	72	105	49	81	81	86	98	137	79			837
Teste Rápido de Gravidez	45	53	88	81	64	63	47	84	68	64			657
Teste Rápido para Sífilis	44	70	103	48	82	67	92	109	123	80			818
Teste Rápido para Sífilis na gestante ou pai	22	51	76	28	53	46	62	79	62	58			537
Teste Rápido para Hepatite C	58	100	132	50	108	88	296	131	134	92			1189
Teste Rápido para detecção de infecção pelo HBV (Hepatite B)	65	108	158	68	114	88	133	136	134	92			1096
Teste Rapido para Detecção de SARS-COVID-2	5203	3818	1582	1080	1336	4870	2591	1311	637	316			22744
Triagem oftalmológica	148	277	264	346	281	259	260	226	232	224			2517
Nº de exames laboratoriais solicitados	25776	32257	46148	36747	42674	37549	40306	44059	43697	37019			386232
Nº de exames NÃO laboratoriais solicitados	1698	2071	3091	2364	2678	2600	2844	2961	2886	3243			26436
<b>TOTAL</b>	<b>68272</b>	<b>77266</b>	<b>101248</b>	<b>84395</b>	<b>100369</b>	<b>88286</b>	<b>79395</b>	<b>80908</b>	<b>76198</b>	<b>70591</b>			<b>826928</b>

Fonte: Dados enviados pelas equipes das Unidades Básicas de Saúde, 2022. Acesso em:18/11/2022.

Na tabela 31 encontram-se os procedimentos realizados pelas equipes de saúde bucal, no ano de 2022.

**Tabela 31: Consolidado dos serviços ofertados pelas equipes de saúde bucal, por mês, no ano de 2022.**

PROCEDIMENTOS REALIZADOS PELA EQUIPE DE SAÚDE BUCAL	JANEIRO	FEVEREIRO	MARÇO	ABRIL	MAIO	JUNHO	JULHO	AGOSTO	SETEMBRO	OUTUBRO	NOVEMBRO	DEZEMBRO	TOTAL
Ação coletiva de aplicação tópica de flúor gel	200	36	40	87	43	21	12	278	14	27			758
Ação coletiva de escovação dental supervisionada	51	76	73	204	176	174	34	334	37	138			1297
Ação coletiva de exame bucal com finalidade epidemiológica	99	131	185	152	183	127	117	140	73	125			1332
Acesso à polpa dentaria e medicação (por dente)	93	109	122	112	127	153	109	154	136	113			1228
Atendimento a gestante	120	152	158	149	129	119	85	224	156	113			1405
Atendimento de urgência	490	422	481	483	484	394	462	546	495	493			4750
Avaliação dos itens de vigilância em saúde bucal	918	704	1074	711	408	325	324	390	474	356			5684
Curativo de demora c/ ou s/ preparo biomecânico	136	166	176	189	169	218	212	222	192	201			1881
Exodontia de dente decíduo	57	63	79	57	94	69	67	71	71	67			695
Exodontia de dente permanente	154	203	198	186	241	218	198	231	265	216			2110



Orientação de higiene bucal Primeira consulta odontológica programática	1263	1238	1338	1166	1465	1120	1736	1898	1651	1416			<b>14291</b>
Profilaxia/ remoção de placa bacteriana	825	363	464	365	587	465	637	460	529	554			<b>5249</b>
Pulpotomia dentária	4	9	9	7	11	6	10	13	5	4			<b>78</b>
Raspagem alisamento e polimento supragengivais (por sextante)	1090	1310	1663	1277	1677	1495	1787	1585	1695	1601			<b>15180</b>
Raspagem alisamento subgengivais (por sextante)	504	429	292	251	525	342	500	518	606	657			<b>4624</b>
Restauração de dente decíduo anterior com resina composta	16	27	25	55	19	35	33	57	27	25			<b>319</b>
Restauração de dente decíduo posterior com resina composta	30	51	54	69	72	86	78	62	68	68			<b>638</b>
Remoção/Restauração com amálgama de dente permanente posterior	48	42	36	50	50	35	25	33	34	26			<b>379</b>
Restauração de dente decíduo posterior com amálgama	3	2	0	0	0	0	0	0	0	0			<b>5</b>
Restauração de dente decíduo posterior com Ionomero de Vidro	78	71	101	60	87	125	108	101	125	141			<b>997</b>
Restauração de dente permanente anterior com Resina composta	446	590	578	570	673	632	596	580	575	611			<b>5851</b>
Restauração de dente permanente posterior com Resina composta	817	914	991	830	1163	1087	1116	1208	1061	1047			<b>10234</b>
Selamento provisório de cavidade dentária	366	392	423	365	392	395	364	472	444	441			<b>4054</b>
Tratamento de alveolite	8	6	6	3	1	2	1	1	4	4			<b>36</b>
Ulotomia/ulectomia	0	2	1	0	0	0	1	1	3	0			<b>8</b>
<b>TOTAL</b>	<b>7816</b>	<b>7508</b>	<b>8567</b>	<b>7398</b>	<b>8776</b>	<b>7643</b>	<b>8612</b>	<b>9579</b>	<b>8740</b>	<b>8444</b>			<b>83083</b>

Fonte: Dados enviados pelas equipes de saúde bucal das Unidades Básicas de Saúde, 2022. Acesso em: 18/11/2022.

## 2.4 EXAMES

A tabela 32 mostra o número de mulheres na faixa etária para exame citopatológico, e o número de exames realizados por mês e unidade de saúde.

Tabela 32: Rastreamento de câncer de colo do útero, por mês, no ano de 2022.

RASTREAMENTO CÂNCER DE COLO DO ÚTERO - 2022																													
UNIDADES DE SAÚDE	Nº de mulheres na faixa etária para exame citopatológico (25 a 64 anos)	Meta Anual	Meta Mensal	janeiro		fevereiro		março		abril		maio		junho		julho		agosto		setembro		outubro		novembro		dezembro		Total	
				Nº	%	Nº	%	Nº	%	Nº	%	Nº	%	Nº	%	Nº	%	Nº	%	Nº	%	Nº	%	Nº	%	Nº	%	Nº	%
TOTAL	29081	9694	808	214	27,8	293	37,8	473	60,7	359	45,7	307	39,0	326	41,3	326	41,1	420	52,7	349	43,4	563	69,7					3630	37,4
USF Dr. Milton Maguollo (Bom Pastor)	908	303	25	5	20,8	3	12,4	6	24,5	4	16,1	8	32,3	5	20,2	7	28,0	7	28,0	15	59,6	18	71,4					78	25,8
USF Dr. Jose Ramiro Madeira (Euclides)	946	315	26	1	3,7	5	18,1	9	32,6	19	69,1	8	28,8	6	21,5	15	53,9	20	71,1	20	76,8	20	76,1					123	39,0
USF Dr. Sergio Banhos (Pachá)	1124	375	31	3	10,2	18	61,1	15	50,7	15	49,9	18	58,7	8	25,9	23	73,8	13	41,9	15	48,5	27	86,5					155	41,4
USF Dr. Alcione Nasorri (Solo equipe I)	939	313	26	2	8,0	5	19,9	6	23,8	3	11,8	14	55,3	7	27,5	13	51,1	13	50,8	9	34,4	22	84,3					94	30,0
USF Dr. Alcione Nasorri (Solo equipe II)	845	282	23	7	31,0	13	57,1	16	69,8	6	26,0	16	69,3	8	34,4	8	34,3	17	72,5	8	34,1	14	59,6					113	40,1
USF Dr. Alcione Nasorri (Solo equipe III)	896	299	25	21	85,3	21	84,9	14	56,7	6	24,1	6	24,1	7	27,9	7	27,8	7	27,8	11	44,0	13	52,2					113	37,8
USF Dr. Napoleão Pellicano (Alpino I)	751	250	21	3	14,8	8	39,1	14	68,1	12	58,5	13	63,8	12	58,9	6	29,0	5	24,2	6	28,6	3	14,4					82	32,8
USF Dr. Napoleão Pellicano (Alpino II)	616	205	17	4	25,0	7	43,3	16	97,6	5	30,4	6	36,9	20	121,8	8	47,8	13	77,0	7	41,2	14	81,8					100	48,7
USF Dr. Olavo Barros (Monte Líbano)	1268	423	35	2	5,7	10	28,1	16	44,4	9	24,8	4	10,9	12	35,7	7	20,6	13	37,9	12	34,7	32	90,9					117	27,7
USF Dra. Gesabel Clemente Marques de la Haba (Pedro Nechar)	764	255	21	7	34,8	7	34,5	9	44,5	8	38,8	5	24,1	8	38,3	4	19,0	5	23,7	3	14,1	9	42,4					65	25,5
USF Dr. Armindo Mastrocola (Santa Rosa)	835	278	23	7	30,8	11	48,2	14	61,2	11	47,9	8	35,2	12	52,9	8	35,4	4	17,5	7	30,3	20	86,2					102	36,6
UBS Dr. José Barrionuevo (Soto equipe I)	404	135	11	9	87,3	8	77,8	18	176,1	4	38,2	12	112,2	13	121,6	11	103,1	30	282,0	10	90,5	11	98,0					126	93,6
UBS Dr. José Barrionuevo (Soto equipe II)	387	129	11	6	68,1	8	90,6	1	10,8	15	156,1	12	123,4	13	132,6	12	121,3	30	286,5	10	93,8		0,0					107	82,9
UBS Dr. José Barrionuevo (Soto equipe III)	342	114	10	9	106,9	9	105,2	19	215,1	15	166,2	12	131,7	14	152,3	11	121,1	30	323,4	11	117,5	10	105,3					140	122,8
UBS Enf. Diomar José dos Santos (Glória equipe I)	1047	349	29	6	27,7	7	32,2	15	68,2	10	45,1	13	58,1	6	26,5	8	35,6	16	69,5	19	68,1	17	58,5					117	33,5
UBS Enf. Diomar José dos Santos (Glória equipe II)	738	246	21	6	20,1	9	30,3	12	40,5	9	30,4	4	13,5	9	30,5	4	13,6	16	55,4	14	64,0	20	97,6					103	41,9
USF Dr. Geraldo Mendonça Uchoa (Lunardelli)	971	324	27	2	8,1	7	28,1	24	95,5	11	43,1	4	15,5	5	19,2	6	22,9	16	60,7	12	44,9	10	37,1					97	30,0
USF Dr. Michel Curi (Nosso Teto equipe I)	887	296	25	5	21,0	11	46,5	22	93,1	11	45,6	4	16,3	10	40,6	9	36,7	10	40,6	4	16,2	13	52,8					99	33,5
USF Dr. Michel Curi (Nosso Teto equipe II)	998	333	28	6	22,2	6	22,0	12	43,8	11	39,9	5	18,2	11	39,7	12	43,2	9	32,3	8	28,7	9	32,5					89	26,8
UBS Dr. Francisco Lopes Ladeira (Salles)	1106	369	31	24	106,3	22	97,4	19	82,0	13	54,5	14	58,1	17	68,1	16	62,8	15	55,7	19	63,8	19	61,8					178	48,3



Tabela 33: Rastreamento de câncer de mama, por mês, no ano de 2022.

RASTREAMENTO CÂNCER DE MAMA - 2022																													
UNIDADES DE SAÚDE	Nº de mulheres na faixa etária para exame de mamografia (50 a 69 anos)	Meta Anual	Meta Mensal	Janeiro		Fevereiro		Março		Abril		Maio		Junho		Julho		Agosto		Setembro		Outubro		Novembro		Dezembro		Total	
				Nº	%	Nº	%	Nº	%	Nº	%	Nº	%	Nº	%	Nº	%	Nº	%	Nº	%	Nº	%	Nº	%	Nº	%	Nº	%
<b>TOTAL</b>	<b>13112</b>	<b>6556</b>	<b>546</b>	<b>86</b>	<b>16,5</b>	<b>170</b>	<b>32,4</b>	<b>300</b>	<b>57,0</b>	<b>224</b>	<b>42,3</b>	<b>181</b>	<b>34,0</b>	<b>161</b>	<b>30,1</b>	<b>210</b>	<b>39,2</b>	<b>229</b>	<b>42,4</b>	<b>211</b>	<b>38,8</b>	<b>386</b>	<b>70,7</b>					<b>2158</b>	<b>32,9</b>
USF Dr. Milton Maguollo (Bom Pastor)	388	194	16	2	12,9	4	25,7	7	44,8	6	38,1	3	18,9	4	25,1	4	24,9	5	30,8	2	12,3	10	61,9					<b>47</b>	<b>24,2</b>
USF Dr. Jose Ramiro Madeira (Euclides)	480	240	20	1	4,9	6	29,1	6	29,2	10	48,8	10	48,5	7	33,7	16	77,3	18	86,6	11	55,7	10	50,0					<b>95</b>	<b>39,6</b>
USF Dr. Sergio Banhos (Pachá)	373	187	16	2	14,3	4	28,4	7	49,4	8	56,0	8	54,9	7	46,9	6	40,0	3	19,8	6	39,3	19	122,3					<b>70</b>	<b>37,5</b>
USF Dr. Alcione Nasorri (Solo equipe I)	470	235	20	1	5,6	9	49,7	2	10,9	4	21,8	3	16,2	4	21,5	5	26,7	11	57,9	4	20,5	7	35,7					<b>50</b>	<b>21,3</b>
USF Dr. Alcione Nasorri (Solo equipe II)	310	155	13	0	0,0	3	24,4	5	40,7	7	56,2	1	7,9	8	63,0	6	47,4	4	31,4	3	23,5	14	108,4					<b>51</b>	<b>32,9</b>
USF Dr. Alcione Nasorri (Solo equipe III)	426	213	18	5	29,0	13	75,9	5	29,0	5	28,8	6	34,3	7	39,7	7	39,4	7	39,4	6	33,6	10	56,3					<b>71</b>	<b>33,3</b>
USF Dr. Napoleão Pellicano (Alpino I)	253	127	11	3	30,1	4	40,3	1	10,1	0	0,0	7	70,9	3	30,1	3	29,8	8	77,7	13	123,8	5	47,4					<b>47</b>	<b>37,2</b>
USF Dr. Napoleão Pellicano (Alpino II)	206	103	9	1	12,1	6	72,7	13	156,8	2	24,1	3	36,0	7	84,0	5	58,8	2	23,5	4	46,8	6	69,9					<b>49</b>	<b>47,6</b>
USF Dr. Olavo Barros (Monte Líbano)	409	205	17	1	5,9	5	29,0	4	22,8	3	17,0	2	11,3	3	18,0	4	24,0	5	29,7	8	47,6	23	135,0					<b>58</b>	<b>28,4</b>
USF Dra. Gesabel Clemente Marques de la Haba (Pedro Nechar)	361	181	15	3	20,3	6	40,6	12	81,1	6	39,9	4	26,6	6	39,5	3	19,6	5	32,8	4	26,6	7	46,5					<b>56</b>	<b>31,0</b>
USF Dr. Armindo Mastrocola (Santa Rosa)	466	233	19	5	26,1	11	57,1	14	72,6	5	25,9	7	36,0	1	5,1	6	31,0	35	180,3	12	61,8	13	67,0					<b>109</b>	<b>46,8</b>
UBS Dr. José Barrionuevo (Soto equipe I)	206	103	9	3	35,6	1	11,9	9	106,4	5	58,0	6	68,2	3	34,6	7	81,6	3	35,1	1	11,7		0,0					<b>38</b>	<b>36,9</b>
UBS Dr. José Barrionuevo (Soto equipe II)	214	107	9	3	38,9	1	13,0	5	62,5	5	60,3	6	72,0	4	47,3	7	82,0	3	34,8	1	11,5		0,0					<b>35</b>	<b>32,7</b>
UBS Dr. José Barrionuevo (Soto equipe III)	191	96	8	3	43,9	2	29,1	9	129,3	5	68,6	6	82,3	4	53,6	7	92,3	3	38,3	2	25,3	8	100,5					<b>49</b>	<b>51,3</b>
UBS Enf. Diomar José dos Santos (Glória equipe I)	494	247	21	6	38,1	12	76,0	9	56,0	3	18,5	2	12,3	1	6,2	3	18,8	6	35,7	3	15,1	16	77,7					<b>61</b>	<b>24,7</b>
UBS Enf. Diomar José dos Santos (Glória equipe II)	311	156	13	6	31,0	0	0,0	12	62,5	13	68,1	0	0,0	3	15,7	0	0,0	2	11,0	7	49,7	5	38,6					<b>48</b>	<b>30,9</b>
USF Dr. Geraldo Mendonça Uchoa (Lunardelli)	515	258	21	5	24,9	2	10,0	26	128,7	8	39,1	4	19,4	5	24,0	6	28,7	13	61,7	15	70,0	11	51,3					<b>95</b>	<b>36,9</b>
USF Dr. Michel Curi (Nosso Teto equipe I)	471	236	20	9	46,6	11	57,6	5	26,3	7	36,5	7	36,5	4	20,9	15	78,3	2	10,4	13	66,8	16	81,5					<b>89</b>	<b>37,8</b>
USF Dr. Michel Curi (Nosso Teto equipe II)	324	162	14	4	30,7	13	98,7	5	37,9	5	37,5	3	22,2	7	51,5	13	96,3	0	0,0	0	0,0	0	0,0					<b>50</b>	<b>30,9</b>
UBS Dr. Francisco Lopes Ladeira (Salles)	649	325	27	4	18,5	9	41,7	12	54,3	10	44,8	7	31,2	12	52,5	8	34,3	5	20,3	16	60,1	10	37,0					<b>93</b>	<b>28,7</b>
UBS Dr. Vicente Buchianeri (Vertoni equipe I)	333	167	14	1	7,3	0	0,0	15	111,1	6	44,4	2	14,9	2	15,0	5	37,4	4	30,0	6	44,2	10	72,1					<b>51</b>	<b>30,6</b>
UBS Dr. Vicente Buchianeri (Vertoni equipe II)	430	215	18	0	0,0	3	17,3	7	40,5	6	34,9	6	34,8	2	11,7	2	11,6	7	40,6	2	11,3	8	44,7					<b>43</b>	<b>20,0</b>
UBS Dr. Luiz Carlos Figueiredo Malheiros (Central)	304	152	13	0	0,0	3	30,4	10	103,0	9	93,9	6	62,3	5	49,4	5	49,6	12	100,7	8	65,1	10	78,9					<b>68</b>	<b>44,7</b>
UBS Dr. Luiz Carlos Figueiredo Malheiros (Central equipe II)	346	173	14	1	6,4	7	43,8	17	104,1	14	85,9	16	99,0	6	38,6	4	25,8	10	72,5	5	35,1	5	34,7					<b>85</b>	<b>49,1</b>
USF Dr. Sergio da Costa Peres (Del Rey)	481	241	20	2	10,6	3	15,8	17	89,1	9	46,8	12	62,7	6	30,8	5	25,6	12	61,0	11	55,2	26	129,7					<b>103</b>	<b>42,8</b>
USF Dr. José Rocha (Gavioli equipe I)	531	266	22	3	14,3	7	32,6	4	18,7	12	55,6	0	0,0	5	22,8	8	36,2	5	22,5	10	45,0	8	36,2					<b>62</b>	<b>23,4</b>
USF Dr. José Rocha (Gavioli equipe II)	485	243	20	0	0,0	2	10,1	7	35,1	5	24,9	4	20,0	6	29,8	1	5,0	4	19,9	4	19,9	7	34,6					<b>40</b>	<b>16,5</b>
USF Dr. João Miguel Calil (Santo Antônio)	568	284	24	1	4,3	6	26,0	11	47,2	10	42,8	8	34,3	6	25,7	7	29,7	6	25,9	10	42,6	20	84,5					<b>85</b>	<b>29,9</b>
USF Dr. Carlos Eduardo Bauab (Theodoro)	427	214	18	3	17,5	2	11,6	15	87,2	2	11,5	7	40,6	0	0,0	3	17,1	4	22,8	0	0,0	45	252,9					<b>81</b>	<b>37,9</b>
USF Dra. Isabel Etrruri (Flamingo equipe I)	405	203	17	1	6,2	0	0,0	6	36,5	14	84,8	11	67,2	6	36,3	12	72,9	7	42,4	5	29,9	10	59,3					<b>72</b>	<b>35,6</b>

USF Dra. Isabel Ettruri (Flamingo equipe II)	398	199	17	0	0,0	0	0,0	9	56,1	8	49,4	3	18,1	3	18,3	2	12,0	3	18,0	3	18,0	11	66,3					<b>42</b>	<b>21,1</b>
USF Dr. José Pio Nogueira de Sá (Gabriel Hernandes)	224	112	9	3	35,1	4	46,2	4	45,9	5	56,6	1	11,3	1	11,2	2	22,4	2	21,8	0	0,0	8	85,7					<b>30</b>	<b>26,8</b>
USF Dr. Athos Procópio de Oliveira (Imperial)	306	153	13	0	0,0	0	0,0	6	49,0	0	0,0	2	16,1	1	7,7	2	15,3	3	23,5	11	86,3	19	149,0					<b>44</b>	<b>28,8</b>
USF Dr. Carlos Roberto Surian (Nova Catanduva equipe I)	185	93	8	1	13,6	3	40,9	4	54,2	4	53,6	2	26,7	11	145,9	8	104,9	1	13,0	1	13,0	7	90,8					<b>42</b>	<b>45,4</b>
USF Dr. Carlos Roberto Surian (Nova Catanduva equipe II)	172	86	7	3	45,0	8	118,5	0	0,0	3	44,4	6	87,3	1	14,4	13	184,6	9	124,1	4	55,2	2	27,9					<b>49</b>	<b>57,0</b>

Fonte: Sistema MV, 2022. Acesso em: 01/11/2022. Dados enviados pelas equipes das Unidades Básicas de Saúde, 2022. Acesso em: 18/11/2022.

A tabela 34 mostra o número de exames de mamográfica, radiografia e espirometria agendados e realizados no Centro de Especialidades Médicas – CEM, no ano de 2022.

Tabela 34: Número de exames agendados e realizados no Centro de Especialidades Médicas - CEM, no ano de 2022.

CENTRO DE ESPECIALIDADES MÉDICAS - CEM																											
EXAME	SITUAÇÃO	NÚMERO DE EXAMES																									
		Janeiro		Fevereiro		Março		Abril		Maio		Junho		Julho		Agosto		Setembro		Outubro		Novembro		Dezembro		TOTAL	
		Nº	%	Nº	%	Nº	%	Nº	%	Nº	%	Nº	%	Nº	%	Nº	%	Nº	%	Nº	%	Nº	%	Nº	%	Nº	
Mamografia	Agendados	0		0		0		0		0		0		0		137	67,2	237	70,9	282	75,9						<b>656</b>
	Realizados	0	0,0	0	0,0	0	0,0	0	0,0	0	0,0	0	0,0	0	0,0	92		168		214							<b>474</b>
Radiografia	Agendados	0		0		0		0		0		0		0		697	69,0	667	68,4	1149	69,5						<b>2513</b>
	Realizados	0	0,0	0	0,0	0	0,0	0	0,0	0	0,0	0	0,0	0	0,0	481		456		799							<b>1736</b>
Espirometria	Agendados	0		64	50,0	0		110	76,4	0		0		0		0		100	78,0	0	0,0						<b>274</b>
	Realizados	0	0,0	32		0	0,0	84		0	0,0	0	0,0	0	0,0	0	0,0	78		0							<b>194</b>

Fonte: Sistema MV, 2022. Acesso em: 17/11/2022.

## 2.5 ENCAMINHAMENTOS PARA ESPECIALIDADES

A resolubilidade na atenção básica é a capacidade que os serviços de saúde possuem de resolver os problemas e queixas de saúde que absorverem, sendo assim, é desejável que se resolva pelo menos 80% desses problemas, e caso não, encaminhe para os devidos níveis de atenção especializada. Dessa forma, esse encaminhamento não deve superar o percentual de 20% do total de atendimentos realizados na atenção básica. A tabela 35 mostra a resolubilidade das equipes de atenção básica.

Tabela 35: Taxa de resolubilidade da atenção básica, por mês, no ano de 2022.

TAXA (%) DE RESOLUBILIDADE DA ATENÇÃO BÁSICA – 2022												
UNIDADES DE SAÚDE	JANEIRO	FEVEREIRO	MARÇO	ABRIL	MAIO	JUNHO	JULHO	AGOSTO	SETEMBRO	OUTUBRO	NOVEMBRO	DEZEMBRO
USF Dr. Milton Maguollo (Bom Pastor)	4,8	15,1	14,3	9,3	10,0	9,9	11,8	11,1	11,1	13,7		
USF Dr. José Ramiro Madeira (Euclides)	3,4	9,1	21,2	14,3	12,9	16,1	17,2	19,8	15,7	9,7		
USF Dr. Sérgio Banhos (Pachá)	5,3	12,9	10,2	8,3	4,5	4,2	7,2	8,5	8,5	7,6		
USF Dr. Alcione Nasorri (Solo Sagrado I)	9,3	12,6	16,7	12,0	11,8	10,6	14,9	14,6	15,2	11,5		
USF Dr. Alcione Nasorri (Solo Sagrado II)	6,1	15,4	12,6	8,5	5,9	10,2	10,7	11,9	11,5	12,8		
USF Dr. Alcione Nasorri (Solo Sagrado III)	8,7	14,9	6,1	7,2	8,5	11,5	12,8	12,3	10,6	13,0		
USF Dr. Napoleão Pellicano (Alpino I)	2,9	9,4	7,9	7,6	6,6	4,5	6,1	9,1	9,3	7,3		
USF Dr. Napoleão Pellicano (Alpino II)	3,1	9,5	10,9	18,2	13,0	8,6	14,1	11,2	13,6	12,4		
USF Dr. Olavo Barros (Monte Líbano)	3,6	5,6	6,4	7,9	3,1	5,9	7,5	8,8	10,3	7,4		
USF Dra. Gesabel Clemente Marques de La Haba (Pedro Nechar)	3,2	6,3	9,3	4,8	7,3	8,8	7,6	9,7	12,4	10,5		
USF Dr. Armindo Mastrocola (Santa Rosa)	7,5	16,5	13,8	8,8	8,2	7,2	12,2	13,2	15,7	6,5		
UBS Dr. José Barrionuevo (Soto equipe I)	7,1	17,4	10,4	9,1	9,6	11,1	13,3	10,9	11,6	12,3		
UBS Dr. José Barrionuevo (Soto equipe II)	9,9	13,9	13,2	7,3	7,7	8,5	10,1	12,0	10,1	11,7		
UBS Dr. José Barrionuevo (Soto equipe III)	1,1	0,0	4,6	4,0	5,1	5,5	8,2	4,4	7,2	8,8		
UBS Dr. José Barrionuevo (Soto – Pediatra e Ginecologista)	6,7	4,6	4,1	0,0	8,4	9,0	13,2	6,1	9,5	9,1		
UBS Enf. Diomar José dos Santos (Glória equipe I)	5,9	13,4	11,7	10,5	9,5	13,6	11,8	10,2	12,7	12,9		
UBS Enf. Diomar José dos Santos (Glória equipe II)	3,2	3,2	10,7	6,0	7,9	1,5	7,8	11,0	12,7	6,7		
UBS Enf. Diomar José dos Santos (Glória – Pediatra e Ginecologista)	10,7	11,7	8,1	4,8	10,5	7,3	8,7	7,7	9,3	8,5		
USF Dr. Geraldo Mendonça Uchoa (Lunardelli)	5,0	7,0	11,0	9,2	8,8	9,3	14,3	9,3	11,7	13,8		
USF Dr. Michel Curi (Nosso Teto I)	6,5	11,7	10,3	9,1	5,1	7,4	10,4	10,7	11,0	17,0		
USF Dr. Michel Curi (Nosso Teto II)	6,1	9,9	14,2	7,6	9,1	9,8	12,4	15,0	14,1	17,8		
UBS Dr. Francisco Lopes Ladeira (Salles)	12,7	13,5	11,9	10,5	8,2	8,2	8,1	12,8	13,7	15,3		
UBS Francisco Lopes Ladeira (Salles – Pediatra e Ginecologista)	6,4	11,3	6,1	6,2	6,3	7,6	7,5	2,9	11,0	13,9		
UBS Dr. Vicente Buchianeri (Vertoni equipe I)	10,7	16,4	14,3	14,2	12,6	12,0	11,9	18,6	16,4	18,4		
UBS Dr. Vicente Buchianeri (Vertoni equipe II)	1,0	0,8	11,3	10,8	13,1	7,4	13,0	14,9	9,7	26,0		
UBS Dr. Vicente Buchianeri (Vertoni – Pediatra e Ginecologista)	11,6	16,9	6,9	16,7	4,5	8,7	5,5	3,0	11,1	5,7		
UBS Dr. Luiz Carlos Figueiredo Malheiros (Central equipe I)	5,8	5,4	15,6	13,5	13,3	6,7	15,0	21,9	18,3	16,4		
UBS Dr. Luiz Carlos Figueiredo Malheiros (Central equipe II)	9,1	15,5	20,8	17,9	14,1	14,8	18,5	21,4	17,6	13,8		
UBS Dr. Luiz Carlos Figueiredo Malheiros (Central – Pediatra e Ginecologista)	4,7	11,7	8,3	13,2	14,0	10,4	10,1	10,1	5,5	6,8		
USF Dr. Sérgio da Costa Peres (Del Rey)	2,9	6,2	8,5	4,2	7,7	4,6	6,8	6,4	7,4	8,4		
USF Dr. José Rocha (Gaviolli I)	3,3	10,5	11,1	9,2	9,0	7,0	9,1	9,9	11,2	11,1		
USF Dr. José Rocha (Gaviolli II)	3,9	8,5	12,1	11,9	11,1	7,0	10,6	11,9	14,7	11,1		

<b>USF Dr. João Miguel Calil (Santo Antônio)</b>	6,3	10,6	18,8	14,5	14,0	14,1	16,6	17,9	16,5	16,7		
<b>USF Dr. Carlos Eduardo Bauab (Theodoro Rosa Filho)</b>	6,3	11,4	12,1	13,2	9,4	12,3	13,1	10,8	20,6	13,1		
<b>USF Dra. Isabel Ettruri (Flamingo I)</b>	1,7	5,4	13,1	10,6	7,8	8,1	12,0	13,1	9,6	12,1		
<b>USF Dra. Isabel Ettruri (Flamingo II)</b>	1,1	3,4	8,6	5,3	5,8	3,8	6,3	5,9	8,2	4,1		
<b>USF Dr. José Pio Nogueira de Sá (Gabriel Hernandes)</b>	2,5	8,0	9,7	6,8	6,7	7,4	5,4	6,3	12,4	6,9		
<b>USF Dr. Athos Procópio de Oliveira (Imperial)</b>	1,9	5,4	4,8	5,1	5,0	4,6	6,7	5,9	7,2	5,3		
<b>USF Dr. Carlos Roberto Surian (Nova Catanduva I)</b>	1,8	7,4	7,1	5,0	6,6	6,9	6,7	7,0	9,0	9,2		
<b>USF Dr. Carlos Roberto Surian (Nova Catanduva II)</b>	4,6	8,1	6,1	9,3	8,1	6,7	9,2	11,8	13,7	8,4		
<b>TOTAL</b>	<b>4,9</b>	<b>9,5</b>	<b>11,2</b>	<b>9,3</b>	<b>8,6</b>	<b>8,3</b>	<b>10,8</b>	<b>11,5</b>	<b>12,1</b>	<b>11,4</b>		

Fonte: Sistema MV, 2022. Acesso em: 04/11/2022.

A tabela 36 mostra o consolidado dos encaminhamentos de todas as equipes básicas de saúde para as especialidades, por número e percentual. As especialidades que mais tiveram encaminhamentos no mês de outubro de 2022 foram oftalmologia (28,0%), dermatologia (9,6%), ortopedia (8,2%), cardiologia (6,5%) e otorrinolaringologia (5,4%). Para verificar os encaminhamentos por equipes, basta solicitar nos e-mails de contato no final do documento. A USF Monte Líbano mudou para o sistema ESUS em outubro e neste não tem como ver a classificação dos encaminhamentos, porém conseguimos ver no relatório da lista de espera do sistema MV. No mês de junho a USF Monte Líbano voltou a lançar a produção pela MV.

**Tabela 36: Consolidado dos encaminhamentos para especialidades, por número e percentual, por mês, no ano de 2022.**

Especialidade	CONSOLIDADO DOS ENCAMINHAMENTO PARA ESPECIALIDADES																											
	JANEIRO		FEVEREIRO		MARÇO		ABRIL		MAIO		JUNHO		JULHO		AGOSTO		SETEMBRO		OUTUBRO		NOVEMBRO		DEZEMBRO		TOTAL ANO			
	Nº	%	Nº	%	Nº	%	Nº	%	Nº	%	Nº	%	Nº	%	Nº	%	Nº	%	Nº	%	Nº	%	Nº	%	Nº	%		
Acupuntura	5	0,4	23	1,3	23	1,1	16	1,0	36	1,9	22	1,3	24	1,3	31	1,5	32	1,6	34	1,8							<b>246</b>	<b>1,4</b>
Alergista e imunologista	2	0,2	6	0,3	0	0,0	4	0,3	8	0,4	5	0,3	3	0,2	3	0,1	2	0,1	4	0,2							<b>37</b>	<b>0,2</b>
Anestesiologista	0	0,0	0	0,0	0	0,0	0	0,0	0	0,0	0	0,0	2	0,1	0	0,0	0	0,0	0	0,0							<b>2</b>	<b>0,0</b>
Assistência social em geral	0	0,0	0	0,0	0	0,0	0	0,0	0	0,0	0	0,0	1	0,1	0	0,0	0	0,0	0	0,0							<b>1</b>	<b>0,0</b>
Cardiologia	84	7,6	106	6,2	128	6,0	106	6,7	137	7,2	128	7,3	146	7,7	149	7,0	134	6,6	122	6,5							<b>1240</b>	<b>6,8</b>
Cardiopediatria	0	0,0	6	0,3	6	0,3	5	0,3	3	0,2	2	0,1	2	0,1	4	0,2	6	0,3	1	0,1							<b>35</b>	<b>0,2</b>
Cirurgia em geral	56	5,0	87	5,1	79	3,7	71	4,5	72	3,8	66	3,8	66	3,5	60	2,8	76	3,7	70	3,7							<b>703</b>	<b>3,9</b>
Cirurgia pediátrica	6	0,5	6	0,3	19	0,9	12	0,8	12	0,6	5	0,3	15	0,8	10	0,5	10	0,5	14	0,7							<b>109</b>	<b>0,6</b>
Cirurgia plástica	35	3,1	26	1,5	43	2,0	47	3,0	40	2,1	60	3,4	58	3,1	65	3,1	50	2,5	54	2,9							<b>478</b>	<b>2,6</b>
Cirurgia torácica	0	0,0	1	0,1	3	0,1	0	0,0	0	0,0	1	0,1	0	0,0	1	0,0	0	0,0	2	0,1							<b>8</b>	<b>0,0</b>
Cirurgia vascular	30	2,7	63	3,7	77	3,6	52	3,3	47	2,5	39	2,2	57	3,0	41	1,9	50	2,5	54	2,9							<b>510</b>	<b>2,8</b>
Cirurgia cardiovascular	3	0,3	7	0,4	4	0,2	6	0,4	10	0,5	6	0,3	9	0,5	5	0,2	3	0,1	3	0,2							<b>56</b>	<b>0,3</b>
Cirurgia de cabeça e pescoço	1	0,1	0	0,0	0	0,0	0	0,0	0	0,0	0	0,0	0	0,0	0	0,0	0	0,0	0	0,0							<b>1</b>	<b>0,0</b>

<b>Cirurgia aparelho digestivo</b>	5	0,4	1	0,1	3	0,1	1	0,1	3	0,2	7	0,4	6	0,3	9	0,4	4	0,2	2	0,1					<b>41</b>	<b>0,2</b>
<b>Cirurgia geral pâncreas e vias biliares</b>	0	0,0	1	0,1	0	0,0	0	0,0	1	0,1	0	0,0	0	0,0	0	0,0	0	0,0	0	0,0					<b>2</b>	<b>0,0</b>
<b>Deficiência auditiva</b>	0	0,0	0	0,0	0	0,0	0	0,0	0	0,0	0	0,0	0	0,0	0	0,0	0	0,0	0	0,0					<b>0</b>	<b>0,0</b>
<b>Dermatologia</b>	96	8,6	113	6,6	185	8,7	148	9,4	162	8,5	158	9,0	154	8,1	209	9,9	192	9,4	181	9,6					<b>1598</b>	<b>8,8</b>
<b>Endocrinologia</b>	35	3,1	42	2,4	51	2,4	35	2,2	47	2,5	32	1,8	42	2,2	34	1,6	38	1,9	30	1,6					<b>386</b>	<b>2,1</b>
<b>Fisiatra</b>	4	0,4	8	0,5	1	0,0	2	0,1	1	0,1	2	0,1	2	0,1	3	0,1	0	0,0	1	0,1					<b>24</b>	<b>0,1</b>
<b>Gastroenterologia</b>	25	2,2	36	2,1	50	2,4	43	2,7	55	2,9	29	1,6	37	2,0	43	2,0	28	1,4	31	1,6					<b>377</b>	<b>2,1</b>
<b>Geriatria</b>	17	1,5	16	0,9	34	1,6	29	1,8	31	1,6	29	1,6	30	1,6	31	1,5	37	1,8	30	1,6					<b>284</b>	<b>1,6</b>
<b>Ginecologia</b>	44	4,0	90	5,2	96	4,5	48	3,1	60	3,2	49	2,8	63	3,3	67	3,2	68	3,3	57	3,0					<b>642</b>	<b>3,5</b>
<b>Hansenologista</b>	0	0,0	0	0,0	0	0,0	0	0,0	0	0,0	0	0,0	0	0,0	1	0,0	0	0,0	0	0,0					<b>1</b>	<b>0,0</b>
<b>Hematologia</b>	15	1,3	11	0,6	10	0,5	14	0,9	19	1,0	13	0,7	16	0,8	23	1,1	12	0,6	17	0,9					<b>150</b>	<b>0,8</b>
<b>Infectologia</b>	0	0,0	5	0,3	4	0,2	0	0,0	6	0,3	2	0,1	5	0,3	0	0,0	1	0,0	2	0,1					<b>25</b>	<b>0,1</b>
<b>Mastologia</b>	10	0,9	15	0,9	11	0,5	8	0,5	17	0,9	10	0,6	9	0,5	7	0,3	13	0,6	10	0,5					<b>110</b>	<b>0,6</b>
<b>Medicina genética</b>	0	0,0	0	0,0	2	0,1	2	0,1	1	0,1	1	0,1	2	0,1	5	0,2	2	0,1	1	0,1					<b>16</b>	<b>0,1</b>
<b>Nefrologia</b>	30	2,7	41	2,4	54	2,6	26	1,7	31	1,6	37	2,1	31	1,6	29	1,4	21	1,0	26	1,4					<b>326</b>	<b>1,8</b>
<b>Neurocirurgia</b>	4	0,4	5	0,3	8	0,4	6	0,4	12	0,6	7	0,4	7	0,4	10	0,5	10	0,5	7	0,4					<b>76</b>	<b>0,4</b>
<b>Neurologia</b>	39	3,5	75	4,4	79	3,7	79	5,0	74	3,9	92	5,2	76	4,0	88	4,2	87	4,3	90	4,8					<b>779</b>	<b>4,3</b>
<b>Neuropediatria</b>	15	1,3	21	1,2	33	1,6	22	1,4	33	1,7	21	1,2	26	1,4	37	1,7	36	1,8	27	1,4					<b>271</b>	<b>1,5</b>
<b>Neuropsicólogo</b>	0	0,0	0	0,0	0	0,0	0	0,0	0	0,0	0	0,0	0	0,0	1	0,0	0	0,0	0	0,0					<b>1</b>	<b>0,0</b>
<b>Nutrição em geral</b>	0	0,0	0	0,0	0	0,0	1	0,1	0	0,0	0	0,0	0	0,0	1	0,0	1	0,0	0	0,0					<b>3</b>	<b>0,0</b>
<b>Obstetrícia alto risco</b>	7	0,6	10	0,6	14	0,7	4	0,3	5	0,3	5	0,3	5	0,3	13	0,6	5	0,2	9	0,5					<b>77</b>	<b>0,4</b>
<b>Oftalmologia</b>	278	25,0	401	23,3	561	26,5	423	26,9	518	27,3	499	28,4	578	30,5	621	29,3	596	29,3	528	28,0					<b>5003</b>	<b>27,6</b>
<b>Oncologia pediátrica</b>	0	0,0	0	0,0	0	0,0	0	0,0	0	0,0	0	0,0	0	0,0	0	0,0	0	0,0	0	0,0					<b>0</b>	<b>0,0</b>
<b>Oncologia cirúrgica</b>	0	0,0	0	0,0	0	0,0	0	0,0	0	0,0	0	0,0	0	0,0	0	0,0	0	0,0	0	0,0					<b>0</b>	<b>0,0</b>
<b>Oncologia clínica</b>	17	1,5	15	0,9	16	0,8	8	0,5	25	1,3	10	0,6	16	0,8	10	0,5	24	1,2	19	1,0					<b>160</b>	<b>0,9</b>
<b>Ortopedia</b>	89	8,0	252	14,7	237	11,2	137	8,7	156	8,2	152	8,6	137	7,2	176	8,3	170	8,4	154	8,2					<b>1660</b>	<b>9,2</b>
<b>Otorrinolaringologia</b>	54	4,9	78	4,5	88	4,2	74	4,7	124	6,5	113	6,4	129	6,8	130	6,1	117	5,7	101	5,4					<b>1008</b>	<b>5,6</b>
<b>Pediatria</b>	7	0,6	6	0,3	3	0,1	7	0,4	5	0,3	4	0,2	2	0,1	6	0,3	5	0,2	3	0,2					<b>48</b>	<b>0,3</b>
<b>Pneumologia</b>	17	1,5	26	1,5	32	1,5	28	1,8	36	1,9	43	2,4	38	2,0	50	2,4	43	2,1	70	3,7					<b>383</b>	<b>2,1</b>
<b>Proctologia</b>	18	1,6	21	1,2	28	1,3	22	1,4	19	1,0	26	1,5	21	1,1	45	2,1	33	1,6	23	1,2					<b>256</b>	<b>1,4</b>
<b>Psiquiatria</b>	0	0,0	0	0,0	0	0,0	0	0,0	0	0,0	0	0,0	0	0,0	0	0,0	0	0,0	0	0,0					<b>0</b>	<b>0,0</b>
<b>Radioterapeuta</b>	0	0,0	0	0,0	0	0,0	0	0,0	0	0,0	0	0,0	0	0,0	0	0,0	0	0,0	0	0,0					<b>0</b>	<b>0,0</b>
<b>Reumatologia</b>	14	1,3	25	1,5	21	1,0	20	1,3	23	1,2	26	1,5	24	1,3	33	1,6	47	2,3	40	2,1					<b>273</b>	<b>1,5</b>
<b>Médico do trabalho</b>	0	0,0	0	0,0	0	0,0	0	0,0	0	0,0	1	0,1	2	0,1	0	0,0	0	0,0	0	0,0					<b>3</b>	<b>0,0</b>
<b>Urologia</b>	50	4,5	73	4,2	114	5,4	66	4,2	66	3,5	56	3,2	52	2,7	69	3,3	82	4,0	69	3,7					<b>697</b>	<b>3,8</b>
<b>TOTAL</b>	<b>1112</b>	<b>100,0</b>	<b>1718</b>	<b>100,0</b>	<b>2117</b>	<b>100,0</b>	<b>1572</b>	<b>100,0</b>	<b>1895</b>	<b>100,0</b>	<b>1758</b>	<b>100,0</b>	<b>1893</b>	<b>100,0</b>	<b>2120</b>	<b>100,0</b>	<b>2035</b>	<b>100,0</b>	<b>1886</b>	<b>100,0</b>					<b>18106</b>	<b>100,0</b>

Fonte: Sistema MV, 2022. Acesso em: 04/11/2022.



A tabela 37 mostra o número de encaminhamentos da UPA para as especialidades, no ano de 2022. No mês de janeiro a especialidade que houve mais encaminhamentos foi a ortopedia com 102 encaminhamentos, seguido da cirurgia em geral com 74 e clínica médica com 63. A tabela foi atualizada até o dia 25/01.

**Tabela 37: Número de encaminhamentos da UPA para especialidades, no ano de 2022.**

ENCAMINHAMENTO DA UPA PARA ESPECIALIDADES													
ESPECIALIDADE	JANEIRO	FEVEREIRO	MARÇO	ABRIL	MAIO	JUNHO	JULHO	AGOSTO	SETEMBRO	OUTUBRO	NOVEMBRO	DEZEMBRO	TOTAL
ACUPUNTURA	0												0
ALERGISTA E IMUNOLOGISTA	0												0
ANESTESIOLOGISTA	0												0
ASSISTENCIA SOCIAL EM GERAL	0												0
CARDIOLOGIA	17												17
CARDIOPEDIATRIA	0												0
CIRURGIA EM GERAL	74												74
CIRURGIA PEDIATRICA	0												0
CIRURGIA PLASTICA	1												1
CIRURGIA TORACICA	1												1
CIRURGIA VASCULAR	15												15
CIRURGIA BUCO MAXILO FACIAL	1												1
CIRURGIA CARDIOVASCULAR	0												0
CIRURGIA DE CABEÇA E PESCOÇO	0												0
CIRURGIA APARELHO DIGESTIVO	0												0
CIRURGIA GERAL PANCREAS E VIAS BILIARES	0												0
CLINICA MEDICA	63												63
DEFICIENCIA AUDITIVA	0												0
DERMATOLOGIA	0												0
ENDOCRINOLOGIA	0												0
FISIATRA	0												0
GASTROENTEROLOGIA	0												0
GERIATRIA	0												0
GINECOLOGIA	11												11

HEMATOLOGIA	0												0
INFECTOLOGIA	0												0
LEITO - OBSERVAÇÃO / EMERGÊNCIA	3												3
LUA - LEITO - UTI ADULTO	13												13
MASTOLOGIA	0												0
MEDICINA GENETICA	0												0
NEFROLOGIA	1												1
NEUROCIRURGIA	5												5
NEUROLOGIA	16												16
NEUROPEDIATRIA	0												0
NEUROPSICOLOGO	0												0
NUTRIÇÃO EM GERAL	0												0
OBSTETRICIA	24												24
OBSTETRICIA ALTO RISCO	0												0
OFTALMOLOGIA	19												19
ONCOLOGIA PEDIATRICA	0												0
ONCOLOGIA CIRURGICA	0												0
ONCOLOGIA CLINICA	0												0
ORTOPEDIA	102												102
OTORRINOLARINGOLOGIA	1												1
PEDIATRIA	21												21
PNEUMOLOGIA	0												0
PROCTOLOGIA	0												0
PSIQUIATRIA	0												0
RADIOTERAPEUTA	0												0
REUMATOLOGIA	0												0
TOMOGRAFIA COMPUTADORIZADA	1												1
UROLOGIA	22												22
<b>TOTAL</b>	<b>411</b>												<b>411</b>

Fonte: Dados enviados pela UPA. Acesso 25/02/2022. (obs: informações de 01/01/2022 até 25/01/2022).

A tabela 38 mostra o número de encaminhamentos da UPA por local, no ano de 2022.

Tabela 38: Encaminhamento da UPA por local, no ano de 2022.

ENCAMINHAMENTO DA UPA – POR LOCAL													
LOCAL	JANEIRO	FEVEREIRO	MARÇO	ABRIL	MAIO	JUNHO	JULHO	AGOSTO	SETEMBRO	OUTUBRO	NOVEMBRO	DEZEMBRO	TOTAL
HPA - HOSPITAL PADRE ALBINO	378												378
JACI - HOSPITAL N.S.D. PROVIDENCIA	1												1
NOVO HORIZONTE - SANTA CASA DE NOVO HORIZONTE	12												12
URA - HOSPITAL EMILIO CARLOS	20												20
<b>TOTAL</b>	<b>411</b>												<b>411</b>

Fonte: Dados enviados pela UPA. Acesso 25/02/2022. (obs: informações de 01/01/2022 até 25/01/2022).

### 3. NATALIDADE

A seguir será apresentado os números de nascidos vivos de mulheres residentes do município de Catanduva, tipos de parto por local de nascimento e número de gestantes por equipes de saúde.

A tabela 39 mostra o número de nascidos vivos de mulheres residentes de Catanduva, por unidades de saúde e por mês.

Tabela 39: Número de nascidos vivos, por unidade de saúde, por mês, no ano de 2022.

UNIDADE DE SAÚDE	NASCIDOS VIVOS												
	JANEIRO	FEVEREIRO	MARÇO	ABRIL	MAIO	JUNHO	JULHO	AGOSTO	SETEMBRO	OUTUBRO	NOVEMBRO	DEZEMBRO	TOTAL
	Nº	Nº	Nº	Nº	Nº	Nº	Nº	Nº	Nº	Nº	Nº	Nº	Nº
<b>TOTAL</b>	<b>116</b>	<b>107</b>	<b>89</b>	<b>89</b>	<b>115</b>	<b>105</b>	<b>94</b>	<b>81</b>	<b>99</b>	<b>92</b>	<b>0</b>	<b>0</b>	<b>987</b>
USF Dr. Milton Maguollo (Bom Pastor)	2	2	1	5	4	5	2	3	6	5			35
USF Dr. Jose Ramiro Madeira (Euclides)	3	0	2	1	5	4	3	0	4	3			25
USF Dr. Sergio Banhos (Pachá)	4	4	0	1	7	7	2	4	6	2			37
USF Dr. Alcione Nasorri (Solo equipe I)	3	5	2	1	1	4	4	0	4	2			26
USF Dr. Alcione Nasorri (Solo equipe II)	6	4	0	5	5	5	1	2	1	1			30

USF Dr. Alcione Nasorri (Solo equipe III)	4	2	3	2	0	6	4	1	1	1			24
USF Dr. Napoleão Pellicano (Alpino I)	4	4	7	3	4	4	3	1	3	1			34
USF Dr. Napoleão Pellicano (Alpino II)	2	2	4	3	2	0	2	3	1	1			20
USF Dr. Olavo Barros (Monte Líbano)	6	9	2	4	1	4	3	4	3	6			42
USF Dra. Gesabel Clemente Marques de la Haba (Pedro Nechar)	3	4	0	0	7	4	1	1	2	5			27
USF Dr. Armindo Mastrocola (Santa Rosa)	1	0	2	3	7	1	3	1	1	1			20
UBS Dr. José Barrionuevo (Soto equipe I)	0	3	2	3	1	2	2	4	3	3			23
UBS Dr. José Barrionuevo (Soto equipe II)	4	0	3	1	2	2	1	4	1	2			20
UBS Dr. José Barrionuevo (Soto equipe III)	0	2	6	3	2	0	2	2	6	2			25
UBS Enf. Diomar José dos Santos (Glória equipe I)	2	2	1	5	2	5	1	2	2	0			22
UBS Enf. Diomar José dos Santos (Glória equipe II)	4	5	2	3	2	3	1	5	2	5			32
USF Dr. Geraldo Mendonça Uchoa (Lunardelli)	2	0	4	1	2	3	3	2	1	2			20
USF Dr. Michel Curi (Nosso Teto equipe I)	4	2	2	3	2	1	2	2	2	0			20
USF Dr. Michel Curi (Nosso Teto equipe II)	1	0	0	3	2	5	3	1	5	2			22
UBS Dr. Francisco Lopes Ladeira (Salles)	9	11	3	6	9	4	1	4	6	4			57
UBS Dr. Vicente Buchianeri (Vertoni equipe I)	1	1	1	1	1	3	3	1	1	3			16
UBS Dr. Vicente Buchianeri (Vertoni equipe II)	7	3	1	1	1	3	2	0	4	1			23
UBS Dr. Luiz Carlos Figueiredo Malheiros (Central equipe I)	4	2	2	1	6	4	5	2	3	5			34
UBS Dr. Luiz Carlos Figueiredo Malheiros (Central equipe II)	3	0	7	0	3	3	6	7	2	4			35
USF Dr. Sergio da Costa Peres (Del Rey)	7	5	5	3	8	4	5	4	4	5			50
USF Dr. José Rocha (Gavioli equipe I)	5	5	5	2	4	2	2	8	3	0			36
USF Dr. José Rocha (Gavioli equipe II)	2	3	2	2	0	5	4	1	5	4			28
USF Dr. João Miguel Calil (Santo Antônio)	6	6	5	2	2	1	4	1	0	2			29
USF Dr. Carlos Eduardo Bauab (Theodoro)	2	4	3	1	3	2	1	0	1	3			20
USF Dra. Isabel Ettruri (Flamingo equipe I)	0	3	2	3	0	1	4	2	0	2			17
USF Dra. Isabel Ettruri (Flamingo equipe II)	2	4	0	5	2	1	0	2	2	3			21
USF Dr. José Pio Nogueira de Sá (Gabriel Hernandes)	4	0	2	3	2	0	2	1	2	4			20
USF Dr. Athos Procópio de Oliveira (Imperial)	2	3	4	1	2	1	1	3	3	2			22
USF Dr. Carlos Roberto Surian (Nova Catanduva equipe I)	5	4	3	3	12	5	5	2	6	3			48
USF Dr. Carlos Roberto Surian (Nova Catanduva equipe II)	2	3	1	5	2	1	6	1	3	3			27

Fonte: SMS/DEVISA/SINASC, 2022. Acesso em: 16/11/2022.

A tabela 40 mostra o número de nascidos vivos por local de nascimento, unidade de saúde ao qual pertencem, e por tipo de parto do mês de outubro de 2022. O Hospital Padre Albino teve 78,3% (72) dos partos, o Hospital São Domingos teve 20,7% (19) e outros locais tiveram 1,1% (1). No geral no tipo de parto temos 82,6% (76) de parto cesáreo e 17,4% (16) de parto vaginal, totalizando 92 partos no mês de outubro de 2022.

**Tabela 40: Número de nascidos vivos, por local de nascimento e tipo de parto, no mês de outubro de 2022.**

UNIDADES DE SAÚDE	TIPO DE PARTO POR LOCAL DE NASCIMENTO - OUTUBRO 2022																			
	HOSPITAL PADRE ALBINO					HOSPITAL SÃO DOMINGOS					OUTROS LOCAIS					TOTAL GERAL				
	CESAREA		VAGINAL		TOTAL	CESAREA		VAGINAL		TOTAL	CESAREA		VAGINAL		TOTAL	CESAREA		VAGINAL		TOTAL
	Nº	%	Nº	%	Nº	Nº	%	Nº	%	Nº	Nº	%	Nº	%	Nº	Nº	%	Nº	%	Nº
<b>TOTAL</b>	<b>58</b>	<b>80,6</b>	<b>14</b>	<b>19,4</b>	<b>72</b>	<b>17</b>	<b>89,5</b>	<b>2</b>	<b>10,5</b>	<b>19</b>	<b>1</b>	<b>100,0</b>	<b>0</b>	<b>0,0</b>	<b>1</b>	<b>76</b>	<b>82,6</b>	<b>16</b>	<b>17,4</b>	<b>92</b>
USF Dr. Milton Maguollo (Bom Pastor)	5	100,0	0	0,0	5	0	0,0	0	0,0	0	0	0,0	0	0,0	0	5	100,0	0	0,0	5
USF Dr. Jose Ramiro Madeira (Euclides)	2	66,7	1	33,3	3	0	0,0	0	0,0	0	0	0,0	0	0,0	0	2	66,7	1	33,3	3
USF Dr. Sergio Banhos (Pachá)	2	100,0	0	0,0	2	0	0,0	0	0,0	0	0	0,0	0	0,0	0	2	100,0	0	0,0	2
USF Dr. Alcione Nasorri (Solo equipe I)	2	100,0	0	0,0	2	0	0,0	0	0,0	0	0	0,0	0	0,0	0	2	100,0	0	0,0	2
USF Dr. Alcione Nasorri (Solo equipe II)	0	0,0	0	0,0	0	1	100,0	0	0,0	1	0	0,0	0	0,0	0	1	100,0	0	0,0	1
USF Dr. Alcione Nasorri (Solo equipe III)	1	100,0	0	0,0	1	0	0,0	0	0,0	0	0	0,0	0	0,0	0	1	100,0	0	0,0	1
USF Dr. Napoleão Pellicano (Alpino I)	1	100,0	0	0,0	1	0	0,0	0	0,0	0	0	0,0	0	0,0	0	1	100,0	0	0,0	1
USF Dr. Napoleão Pellicano (Alpino II)	1	100,0	0	0,0	1	0	0,0	0	0,0	0	0	0,0	0	0,0	0	1	100,0	0	0,0	1
USF Dr. Olavo Barros (Monte Líbano)	1	33,3	2	66,7	3	3	100,0	0	0,0	3	0	0,0	0	0,0	0	4	66,7	2	33,3	6
USF Dra. Gesabel Clemente Marques de la Haba (Pedro Nechar)	5	100,0	0	0,0	5	0	0,0	0	0,0	0	0	0,0	0	0,0	0	5	100,0	0	0,0	5
USF Dr. Armindo Mastrocola (Santa Rosa)	0	0,0	1	100,0	1	0	0,0	0	0,0	0	0	0,0	0	0,0	0	0	0,0	1	100,0	1
UBS Dr. José Barrionuevo (Soto equipe I)	1	50,0	1	50,0	2	1	100,0	0	0,0	1	0	0,0	0	0,0	0	2	66,7	1	33,3	3
UBS Dr. José Barrionuevo (Soto equipe II)	2	100,0	0	0,0	2	0	0,0	0	0,0	0	0	0,0	0	0,0	0	2	100,0	0	0,0	2
UBS Dr. José Barrionuevo (Soto equipe III)	0	0,0	1	100,0	1	1	100,0	0	0,0	1	0	0,0	0	0,0	0	1	50,0	1	50,0	2
UBS Enf. Diomar José dos Santos (Glória equipe I)	0	0,0	0	0,0	0	0	0,0	0	0,0	0	0	0,0	0	0,0	0	0	0,0	0	0,0	0
UBS Enf. Diomar José dos Santos (Glória equipe II)	3	75,0	1	25,0	4	0	0,0	0	0,0	0	1	100,0	0	0,0	1	4	80,0	1	20,0	5
USF Dr. Geraldo Mendonça Uchoa (Lunardelli)	2	100,0	0	0,0	2	0	0,0	0	0,0	0	0	0,0	0	0,0	0	2	100,0	0	0,0	2
USF Dr. Michel Curi (Nosso Teto equipe I)	0	0,0	0	0,0	0	0	0,0	0	0,0	0	0	0,0	0	0,0	0	0	0,0	0	0,0	0
USF Dr. Michel Curi (Nosso Teto equipe II)	1	100,0	0	0,0	1	1	100,0	0	0,0	1	0	0,0	0	0,0	0	2	100,0	0	0,0	2
UBS Dr. Francisco Lopes Ladeira (Salles)	1	50,0	1	50,0	2	2	100,0	0	0,0	2	0	0,0	0	0,0	0	3	75,0	1	25,0	4
UBS Dr. Vicente Buchianeri (Vertoni equipe I)	3	100,0	0	0,0	3	0	0,0	0	0,0	0	0	0,0	0	0,0	0	3	100,0	0	0,0	3
UBS Dr. Vicente Buchianeri (Vertoni equipe II)	0	0,0	0	0,0	0	1	100,0	0	0,0	1	0	0,0	0	0,0	0	1	100,0	0	0,0	1

UBS Dr. Luiz Carlos Figueiredo Malheiros (Central equipe I)	3	100,0	0	0,0	3	1	50,0	1	50,0	2	0	0,0	0	0,0	0	4	80,0	1	20,0	5
UBS Dr. Luiz Carlos Figueiredo Malheiros (Central equipe II)	2	66,7	1	33,3	3	1	100,0	0	0,0	1	0	0,0	0	0,0	0	3	75,0	1	25,0	4
USF Dr. Sergio da Costa Peres (Del Rey)	3	100,0	0	0,0	3	2	100,0	0	0,0	2	0	0,0	0	0,0	0	5	100,0	0	0,0	5
USF Dr. José Rocha (Gavioli equipe I)	0	0,0	0	0,0	0	0	0,0	0	0,0	0	0	0,0	0	0,0	0	0	0,0	0	0,0	0
USF Dr. José Rocha (Gavioli equipe II)	2	100,0	0	0,0	2	1	50,0	1	50,0	2	0	0,0	0	0,0	0	3	75,0	1	25,0	4
USF Dr. João Miguel Calil (Santo Antônio)	2	100,0	0	0,0	2	0	0,0	0	0,0	0	0	0,0	0	0,0	0	2	100,0	0	0,0	2
USF Dr. Carlos Eduardo Bauab (Theodoro)	3	100,0	0	0,0	3	0	0,0	0	0,0	0	0	0,0	0	0,0	0	3	100,0	0	0,0	3
USF Dra. Isabel Ettruri (Flamingo equipe I)	1	50,0	1	50,0	2	0	0,0	0	0,0	0	0	0,0	0	0,0	0	1	50,0	1	50,0	2
USF Dra. Isabel Ettruri (Flamingo equipe II)	3	100,0	0	0,0	3	0	0,0	0	0,0	0	0	0,0	0	0,0	0	3	100,0	0	0,0	3
USF Dr. José Pio Nogueira de Sá (Gabriel Hernandes)	2	50,0	2	50,0	4	0	0,0	0	0,0	0	0	0,0	0	0,0	0	2	50,0	2	50,0	4
USF Dr. Athos Procópio de Oliveira (Imperial)	1	50,0	1	50,0	2	0	0,0	0	0,0	0	0	0,0	0	0,0	0	1	50,0	1	50,0	2
USF Dr. Carlos Roberto Surian (Nova Catanduva equipe I)	1	50,0	1	50,0	2	1	100,0	0	0,0	1	0	0,0	0	0,0	0	2	66,7	1	33,3	3
USF Dr. Carlos Roberto Surian (Nova Catanduva equipe II)	2	100,0	0	0,0	2	1	100,0	0	0,0	1	0	0,0	0	0,0	0	3	100,0	0	0,0	3

Fonte: SMS/DEVISA/SINASC, 2022. Acesso em: 16/11/2022. \* Outros locais: Hospital de Base de São José do Rio Preto.

A tabela 41 mostra o número de gestantes existentes no território, gestantes novas cadastradas no mês, acompanhadas pela atenção básica, pela saúde suplementar, outros serviços, alto risco e sem acompanhamento, por unidades de saúde, do mês de outubro enviados pelas unidades de saúde, e também a comparação com o sistema MV. Deve-se seguir a seguinte fórmula: GESTANTES EXISTENTES NO TERRITÓRIO = GESTANTES ACOMPANHADAS EXCLUSIVAMENTE NA ATENÇÃO BÁSICA + ACOMPANHADAS EXCLUSIVAMENTE NA SAÚDE SUPLEMENTAR + ACOMPANHADAS PELA EQUIPE DE SAÚDE E OUTROS SERVIÇOS (EXCETO ALTO RISCO) + GESTANTES ACOMPANHADAS NO ALTO RISCO + GESTANTES SEM ACOMPANHAMENTO. As gestantes novas já estão dentro das gestantes existentes no território. Onde está grifado a soma não bate.

Tabela 41: Comparativo do número de gestantes existentes no território, acompanhadas na atenção básica, acompanhadas no particular/convenio, acompanhadas pela equipe de saúde e outros serviços e gestantes de alto risco, no mês de outubro de 2022.

UNIDADES DE SAÚDE	GESTANTES							
	GESTANTES EXISTENTES NO TERRITÓRIO MV	GESTANTES EXISTENTES NO TERRITÓRIO	GESTANTES DE GESTANTES NOVAS CADASTRADAS NO MÊS	CADASTRADAS E ACOMPANHADAS EXCLUSIVAMENTE NA ATENÇÃO BÁSICA	ACOMPANHADAS EXCLUSIVAMENTE NA SAÚDE SUPLEMENTAR	ACOMPANHADAS PELA EQUIPE DE SAÚDE E OUTROS SERVIÇOS (EXCETO ALTO RISCO)	GESTANTES ACOMPANHADAS NO ALTO RISCO	GESTANTES SEM ACOMPANHAMENTO
	Nº	Nº	Nº	Nº	Nº	Nº	Nº	Nº
<b>TOTAL</b>	<b>481</b>	<b>425</b>	<b>65</b>	<b>366</b>	<b>32</b>	<b>18</b>	<b>15</b>	<b>0</b>
USF Dr. Milton Maguollo (Bom Pastor)	21	21	3	21	0	0	0	0
USF Dr. Jose Ramiro Madeira (Euclides)	7	4	1	2	1	1	0	0
USF Dr. Sergio Banhos (Pachá)	17	16	0	11	4	0	1	0
USF Dr. Alcione Nasorri (Solo equipe I)	14	13	1	13	0	0	1	0
USF Dr. Alcione Nasorri (Solo equipe II)	17	13	1	12	1	0	0	0
USF Dr. Alcione Nasorri (Solo equipe III)	13	11	0	7	3	1	2	0
USF Dr. Napoleão Pellicano (Alpino I)	16	14	2	12	0	0	2	0
USF Dr. Napoleão Pellicano (Alpino II)	12	10	1	10	0	0	0	0
USF Dr. Olavo Barros (Monte Líbano)	22	22	3	12	5	3	2	0
USF Dra. Gesabel Clemente Marques de la Haba (Pedro Nechar)	6	5	2	3	0	0	2	0
USF Dr. Armino Mastrocola (Santa Rosa)	10	9	2	7	0	2	0	0
UBS Dr. José Barrionuevo (Soto I)	26	20	3	19	1	0	0	0
UBS Dr. José Barrionuevo (Soto II)	22	21	2	18	0	3	0	0
UBS Dr. José Barrionuevo (Soto III)	6	6	1	5	1	0	0	0
UBS Enf. Diomar José dos Santos (Glória I)	9	8	2	7	0	1	0	0
UBS Enf. Diomar José dos Santos (Glória II)	7	5	1	3	1	0	1	0
USF Dr. Geraldo Mendonça Uchoa (Lunardelli)	17	20	4	20	0	0	0	0
USF Dr. Michel Curi (Nosso Teto equipe I)	14	10	3	10	0	0	0	0
USF Dr. Michel Curi (Nosso Teto equipe II)	9	5	2	5	0	0	0	0
UBS Dr. Francisco Lopes Ladeira (Salles)	16	13	1	13	0	0	0	0
UBS Dr. Vicente Buchianeri (Vertoni I)	8	9	1	9	0	0	0	0
UBS Dr. Vicente Buchianeri (Vertoni II)	13	14	2	11	2	0	1	0
UBS Dr. Luiz Carlos Figueiredo Malheiros (Central I)	10	7	3	6	0	1	0	0
UBS Dr. Luiz Carlos Figueiredo Malheiros (Central II)	11	11	2	10	1	0	0	0
USF Dr. Sergio da Costa Peres (Del Rey)	14	7	1	5	1	0	1	0
USF Dr. José Rocha (Gavioli equipe I)	4	4	1	4	0	0	0	0
USF Dr. José Rocha (Gavioli equipe II)	11	5	1	5	0	0	0	0
USF Dr. João Miguel Calil (Santo Antônio)	10	8	1	5	2	1	0	0
USF Dr. Carlos Eduardo Bauab (Theodoro)	14	10	1	10	1	1	1	0

USF Dra. Isabel Ettruri (Flamingo equipe I)	10	9	2	9	0	0	0	0
USF Dra. Isabel Ettruri (Flamingo equipe II)	9	10	3	8	2	0	0	0
USF Dr. José Pio Nogueira de Sá (Gabriel Hernandes)	16	24	3	21	2	1	0	0
USF Dr. Athos Procópio de Oliveira (Imperial)	26	24	3	21	2	1	0	0
USF Dr. Carlos Roberto Surian (Nova Catanduva equipe I)	20	15	3	14	1	0	0	0
USF Dr. Carlos Roberto Surian (Nova Catanduva equipe II)	24	22	3	18	1	2	1	0

Fonte: Sistema MV, 2022. Acesso: 03/11/2022. Dados enviados pelas equipes das Unidades Básicas de Saúde, 2022. Acesso em: 18/11/2022.

#### 4. MORBIDADE

Será mostrado a seguir, as doenças crônicas (hipertensão, diabetes e obesidade), doenças transmissíveis (sífilis congênita, sífilis gestacional, HIV, hepatites e hanseníase), saúde mental, pessoas com deficiências, acamados e restritos e os principais CIDS das unidades básicas de saúde e UPA do município de Catanduva.

##### 4.1 DOENÇAS CRÔNICAS

A tabela 42 mostra os usuários cadastrados com HAS, acompanhados pela equipe de saúde, pela saúde suplementar, pela equipe de saúde e outros serviços, sem acompanhamento e número de atendimentos de usuários com HAS, no mês de outubro enviados pelas unidades de saúde, e também a comparação com o sistema MV. Deve-se seguir a seguinte fórmula:  $USUÁRIOS\ CADASTRADOS\ COM\ HAS\ TOTAL = USUÁRIOS\ ACOMPANHADOS\ EXCLUSIVAMENTE\ PELA\ EQUIPE\ DE\ SAÚDE + ACOMPANHADOS\ EXCLUSIVAMENTE\ NA\ SAÚDE\ SUPLEMENTAR + ACOMPANHADOS\ PELA\ EQUIPE\ DE\ SAÚDE\ E\ OUTROS\ SERVIÇOS + USUÁRIOS\ SEM\ ACOMPANHAMENTO$ . Onde está grifado a soma não bate.



Tabela 42: Comparativo do número de usuários cadastrados com HAS, acompanhados pela equipe de saúde, acompanhados na saúde suplementar, pela equipe de saúde e outros serviços e sem acompanhamento, no mês de outubro de 2022.

UNIDADES DE SAÚDE	USUÁRIOS COM HIPERTENSÃO ARTERIAL SISTÊMICA						
	USUÁRIOS CADASTRADOS COM HAS TOTAL MV	USUÁRIOS CADASTRADOS COM HAS TOTAL	ACOMPANHADOS EXCLUSIVAMENTE PELA EQUIPE DE SAÚDE	ACOMPANHADOS EXCLUSIVAMENTE NA SAÚDE SUPLEMENTAR	ACOMPANHADOS PELA EQUIPE DE SAÚDE E OUTROS SERVIÇOS	SEM ACOMPANHAMENTO	Nº DE ATENDIMENTOS DE USUÁRIOS CADASTRADOS COM HAS
	Nº	Nº	Nº	Nº	Nº	Nº	Nº
<b>TOTAL</b>	<b>15915</b>	<b>16134</b>	<b>11865</b>	<b>1586</b>	<b>1286</b>	<b>1296</b>	<b>5611</b>
USF Dr. Milton Maguollo (Bom Pastor)	449	490	483	7	0	0	75
USF Dr. Jose Ramiro Madeira (Euclides)	518	498	426	15	57	0	217
USF Dr. Sergio Banhos (Pachá)	472	472	412	41	19	0	315
USF Dr. Alcione Nasorri (Solo equipe I)	516	552	495	55	2	0	290
USF Dr. Alcione Nasorri (Solo equipe II)	425	466	433	27	6	0	121
USF Dr. Alcione Nasorri (Solo equipe III)	468	515	488	27	0	0	515
USF Dr. Napoleão Pellicano (Alpino I)	327	314	259	17	15	23	127
USF Dr. Napoleão Pellicano (Alpino II)	262	243	170	38	23	12	42
USF Dr. Olavo Barros (Monte Líbano)	539	453	368	30	35	20	114
USF Dra. Gesabel Clemente Marques de la Haba (Pedro Nechar)	289	284	177	43	56	8	92
USF Dr. Armino Mastrocola (Santa Rosa)	593	595	586	7	2	0	205
UBS Dr. José Barrionuevo (Soto I)	256	515	362	2	17	91	169
UBS Dr. José Barrionuevo (Soto II)	262	255	251	1	3	0	148
UBS Dr. José Barrionuevo (Soto III)	311	274	252	1	3	18	88
UBS Enf. Diomar José dos Santos (Glória I)	486	435	139	189	49	58	87
UBS Enf. Diomar José dos Santos (Glória II)	276	298	152	75	36	35	57
USF Dr. Geraldo Mendonça Uchoa (Lunardelli)	759	746	163	56	526	0	112
USF Dr. Michel Curi (Nosso Teto equipe I)	532	532	500	32	0	0	76
USF Dr. Michel Curi (Nosso Teto equipe II)	295	303	272	27	4	0	68
UBS Dr. Francisco Lopes Ladeira (Salles)	717	782	782	0	0	0	321
UBS Dr. Vicente Buchianeri (Vertoni I)	475	9	1	9	0	0	0
UBS Dr. Vicente Buchianeri (Vertoni II)	450	459	293	61	108	0	116
UBS Dr. Luiz Carlos Figueiredo Malheiros (Central I)	333	201	201	0	0	0	34
UBS Dr. Luiz Carlos Figueiredo Malheiros (Central II)	451	795	265	0	0	530	127
USF Dr. Sergio da Costa Peres (Del Rey)	684	736	274	188	164	49	131
USF Dr. José Rocha (Gavioli equipe I)	636	613	548	15	20	30	120
USF Dr. José Rocha (Gavioli equipe II)	556	555	374	141	40	0	205

USF Dr. João Miguel Calil (Santo Antônio)	801	816	739	63	11	3	497
USF Dr. Carlos Eduardo Bauab (Theodoro)	624	674	417	113	28	116	68
USF Dra. Isabel Ettruri (Flamingo equipe I)	538	533	373	160	0	0	402
USF Dra. Isabel Ettruri (Flamingo equipe II)	443	462	324	138	0	0	226
USF Dr. José Pio Nogueira de Sá (Gabriel Hernandez)	230	241	64	0	0	177	56
USF Dr. Athos Procópio de Oliveira (Imperial)	428	459	286	0	54	119	98
USF Dr. Carlos Roberto Surian (Nova Catanduva equipe I)	231	215	199	7	2	7	171
USF Dr. Carlos Roberto Surian (Nova Catanduva equipe II)	283	344	337	1	6	0	121

Fonte: Sistema MV, 2022. Acesso: 03/11/2022. Dados enviados pelas equipes das Unidades Básicas de Saúde, 2022. Acesso em: 18/11/2022.

A tabela 43 mostra os usuários cadastrados com DM (tipo 1 e 2), cadastrados com DM (tipo 1), acompanhados pela equipe de saúde, pela saúde suplementar, pela equipe de saúde e outros serviços, sem acompanhamento e número de atendimentos de usuários com DM, no mês de outubro enviados pelas unidades de saúde, e também a comparação com o sistema MV. Deve-se seguir a seguinte fórmula: USUÁRIOS CADASTRADOS COM DM (TIPO 1 E 2) TOTAL = USUÁRIOS ACOMPANHADOS EXCLUSIVAMENTE PELA EQUIPE DE SAÚDE + ACOMPANHADOS EXCLUSIVAMENTE NA SAÚDE SUPLEMENTAR + ACOMPANHADOS PELA EQUIPE DE SAÚDE E OUTROS SERVIÇOS + USUÁRIOS SEM ACOMPANHAMENTO. Onde está grifado a soma não bate.

**Tabela 43: Comparativo do número de usuários cadastrados com DM (tipo 1 e 2), usuários cadastrados com DM tipo 1, acompanhados pela equipe de saúde, na saúde suplementar, pela equipe e outros serviços e sem acompanhamento, no mês de outubro de 2022.**

UNIDADES DE SAÚDE	USUÁRIOS COM DIABETES MELLITUS							
	USUÁRIOS CADASTRADOS COM DM (TIPO 1 E 2) TOTAL MV	USUÁRIOS CADASTRADOS COM DM (TIPO 1 E 2) TOTAL	USUÁRIOS CADASTRADOS COM DM (TIPO 1)	ACOMPANHADOS EXCLUSIVAMENTE PELA EQUIPE DE SAÚDE	ACOMPANHADOS EXCLUSIVAMENTE NA SAÚDE SUPLEMENTAR	ACOMPANHADOS PELA EQUIPE DE SAÚDE E OUTROS SERVIÇOS	SEM ACOMPANHAMENTO	Nº DE ATENDIMENTO DE USUÁRIOS CADASTRADOS COM DM (1 E 2)
	Nº	Nº	Nº	Nº	Nº	Nº	Nº	Nº
<b>TOTAL</b>	<b>6719</b>	6816	351	5340	481	648	437	2320
USF Dr. Milton Maguollo (Bom Pastor)	199	212	44	210	2	0	0	39
USF Dr. Jose Ramiro Madeira (Euclides)	255	249	3	209	10	30	0	114
USF Dr. Sergio Banhos (Pachá)	217	216	6	187	13	16	0	81
USF Dr. Alcione Nasorri (Solo equipe I)	215	238	10	216	12	0	0	170
USF Dr. Alcione Nasorri (Solo equipe II)	167	179	9	167	7	5	0	21
USF Dr. Alcione Nasorri (Solo equipe III)	185	209	17	204	5	0	0	57
USF Dr. Napoleão Pellicano (Alpino I)	139	139	2	123	4	11	1	91
USF Dr. Napoleão Pellicano (Alpino II)	111	97	2	74	7	14	2	25

USF Dr. Olavo Barros (Monte Líbano)	234	155	37	116	2	37	0	42
USF Dra. Gesabel Clemente Marques de la Haba (Pedro Nechar)	129	126	5	82	11	31	2	47
USF Dr. Armindo Mastrocola (Santa Rosa)	209	209	1	133	13	63	0	61
UBS Dr. José Barrionuevo (Soto I)	104	177	3	166	1	10	0	54
UBS Dr. José Barrionuevo (Soto II)	110	131	9	129	0	2	0	52
UBS Dr. José Barrionuevo (Soto III)	143	133	3	111	1	2	22	34
UBS Enf. Diomar José dos Santos (Glória I)	155	145	5	97	3	22	23	47
UBS Enf. Diomar José dos Santos (Glória II)	106	101	6	45	10	18	22	46
USF Dr. Geraldo Mendonça Uchoa (Lunardelli)	241	232	47	212	20	170	0	39
USF Dr. Michel Curi (Nosso Teto equipe I)	293	291	3	200	91	0	0	54
USF Dr. Michel Curi (Nosso Teto equipe II)	161	169	8	159	4	6	0	35
UBS Dr. Francisco Lopes Ladeira (Salles)	348	378	5	378	0	0	0	84
UBS Dr. Vicente Buchianeri (Vertoni I)	225	219	0	158	0	0	61	75
UBS Dr. Vicente Buchianeri (Vertoni II)	197	202	2	153	26	0	25	33
UBS Dr. Luiz Carlos Figueiredo Malheiros (Central I)	184	201	1	201	0	0	0	13
UBS Dr. Luiz Carlos Figueiredo Malheiros (Central II)	189	345	0	153	0	0	192	73
USF Dr. Sergio da Costa Peres (Del Rey)	295	319	9	131	41	103	10	62
USF Dr. José Rocha (Gavioli equipe I)	262	257	6	211	10	20	16	95
USF Dr. José Rocha (Gavioli equipe II)	219	229	8	186	30	15	0	149
USF Dr. João Miguel Calil (Santo Antônio)	317	330	11	245	50	35	0	227
USF Dr. Carlos Eduardo Bauab (Theodoro)	277	262	4	242	11	5	4	42
USF Dra. Isabel Etruri (Flamingo equipe I)	187	187	38	131	56	0	0	122
USF Dra. Isabel Etruri (Flamingo equipe II)	154	146	35	73	38	0	0	72
USF Dr. José Pio Nogueira de Sá (Gabriel Hernandes)	113	91	1	34	0	0	57	18
USF Dr. Athos Procópio de Oliveira (Imperial)	194	31	0	0	0	31	0	67
USF Dr. Carlos Roberto Surian (Nova Catanduva equipe I)	88	83	8	79	3	1	0	53
USF Dr. Carlos Roberto Surian (Nova Catanduva equipe II)	97	128	3	125	0	1	0	26

Fonte: Sistema MV, 2022. Acesso: 03/11/2022. Dados enviados pelas equipes das Unidades Básicas de Saúde. Acesso em: 18/11/2022.

A tabela 44 mostra os usuários cadastrados com obesidade, obesidade tipo I, tipo II e tipo III, acompanhados pela equipe de saúde, acompanhados em outros serviços de saúde, pela equipe de saúde e outros serviços, sem acompanhamento e número de atendimentos de usuários com obesidade no mês de outubro. Nesse caso, deve-se seguir duas fórmulas, uma em que o usuário é dividido pelo grau de obesidade: **USUÁRIOS COM DIAGNÓSTICO DE OBESIDADE TOTAL = USUÁRIOS COM OBESIDADE I + OBESIDADE II + OBESIDADE III**, e outra em que o usuário é dividido pelo seu acompanhamento: **USUÁRIOS COM DIAGNÓSTICO DE OBESIDADE TOTAL = USUÁRIOS ACOMPANHADOS EXCLUSIVAMENTE PELA EQUIPE DE SAÚDE + ACOMPANHADOS EXCLUSIVAMENTE EM**

OUTROS SERVIÇOS DE SAÚDE + ACOMPANHADOS PELA EQUIPE DE SAÚDE E OUTROS SERVIÇOS + USUÁRIOS SEM ACOMPANHAMENTO. Onde está grifado a soma não bate.

Tabela 44: Comparativo do número e percentual de pessoas com obesidade, no mês de outubro de 2022.

UNIDADES DE SAÚDE	USUÁRIOS COM OBESIDADE								
	USUÁRIOS COM DIAGNÓSTICO DE OBESIDADE TOTAL	OBESIDADE I (>30 E <35KG/M <sup>2</sup> )	OBESIDADE II (>35 E <40KG/M <sup>2</sup> )	OBESIDADE III (>40KG/M <sup>2</sup> )	ACOMPANHADOS EXCLUSIVAMENTE PELA EQUIPE DE SAÚDE	ACOMPANHADOS EXCLUSIVAMENTE EM OUTROS SERVIÇOS DE SAÚDE	ACOMPANHADOS PELA EQUIPE DE SAÚDE E OUTROS SERVIÇOS	SEM ACOMPANHAMENTO	Nº DE ATENDIMENTO DE USUÁRIOS COM DIAGNÓSTICO DE OBESIDADE
	Nº	Nº	Nº	Nº	Nº	Nº	Nº	Nº	Nº
<b>TOTAL</b>	<b>6651</b>	<b>2485</b>	<b>1577</b>	<b>1319</b>	<b>5208</b>	<b>205</b>	<b>308</b>	<b>747</b>	<b>769</b>
USF Dr. Milton Maguollo (Bom Pastor)	339	229	90	20	339	0	0	0	1
USF Dr. Jose Ramiro Madeira (Euclides)	1266	85	48	35	1149	15	4	98	50
USF Dr. Sergio Banhos (Pachá)	270	76	82	112	239	31	0	0	38
USF Dr. Alcione Nasorri (Solo equipe I)	138	50	38	50	138	0	0	0	34
USF Dr. Alcione Nasorri (Solo equipe II)	256	162	67	27	256	0	0	0	17
USF Dr. Alcione Nasorri (Solo equipe III)	264	220	33	11	120	0	14	0	2
USF Dr. Napoleão Pellicano (Alpino I)	166	90	52	24	166	0	0	0	9
USF Dr. Napoleão Pellicano (Alpino II)	253	163	46	44	144	0	26	83	1
USF Dr. Olavo Barros (Monte Líbano)									
USF Dra. Gesabel Clemente Marques de la Haba (Pedro Nechar)	144	79	39	26	138	3	1	3	5
USF Dr. Armino Mastrocola (Santa Rosa)	199	87	74	38	174	2	23	0	5
UBS Dr. José Barrionuevo (Soto I)	110	37	22	24	77	0	0	33	18
UBS Dr. José Barrionuevo (Soto II)	68	27	17	24	66	0	2	0	25
UBS Dr. José Barrionuevo (Soto III)	53	26	9	18	53	0	0	0	1
UBS Enf. Diomar José dos Santos (Glória I)	98	7	4	16	53	0	23	22	0
UBS Enf. Diomar José dos Santos (Glória II)	62	5	8	9	11	0	9	42	0
USF Dr. Geraldo Mendonça Uchoa (Lunardelli)	215	120	50	45	165	4	46	0	20
USF Dr. Michel Curi (Nosso Teto equipe I)	45	30	10	5	40	0	5	0	30
USF Dr. Michel Curi (Nosso Teto equipe II)	148	44	57	47	134	14	0	0	0
UBS Dr. Francisco Lopes Ladeira (Salles)	32	22	8	2	32	0	0	0	2
UBS Dr. Vicente Buchianeri (Vertoni I)	29	14	8	7	29	0	0	0	0
UBS Dr. Vicente Buchianeri (Vertoni II)	79	43	22	14	23	0	56	0	1

UBS Dr. Luiz Carlos Figueiredo Malheiros (Central I)	5	3	1	1	5	0	0	0	0
UBS Dr. Luiz Carlos Figueiredo Malheiros (Central II)	18	2	3	13	18	0	0	0	2
USF Dr. Sergio da Costa Peres (Del Rey)	353	149	85	83	172	74	32	21	14
USF Dr. José Rocha (Gavioli equipe I)	291	130	85	69	259	0	25	7	26
USF Dr. José Rocha (Gavioli equipe II)	108	72	28	7	95	6	10	0	34
USF Dr. João Miguel Calil (Santo Antônio)	312	153	103	56	302	2	2	3	35
USF Dr. Carlos Eduardo Bauab (Theodoro)	150	75	42	33	54	0	11	85	3
USF Dra. Isabel Ettruri (Flamingo equipe I)	370	69	259	42	312	45	13	0	302
USF Dra. Isabel Ettruri (Flamingo equipe II)	92	29	65	8	80	7	5	0	32
USF Dr. José Pio Nogueira de Sá (Gabriel Hernandes)	302	0	0	302	0	0	0	302	8
USF Dr. Athos Procópio de Oliveira (Imperial)	245	126	68	51	243	1	1	0	22
USF Dr. Carlos Roberto Surian (Nova Catanduva equipe I)	104	35	37	32	100	0	0	4	12
USF Dr. Carlos Roberto Surian (Nova Catanduva equipe II)	67	26	17	24	22	1	0	44	20

Fonte: Dados enviados pelas equipes das Unidades Básicas de Saúde, 2022. Acesso em: 18/11/2022.

#### 4.2 DOENÇAS TRANSMISSÍVEIS

Nas tabelas 45 a 50 temos as doenças transmissíveis (sífilis gestacional, sífilis congênita, sífilis não especificada, HIV, hepatites e hanseníase), por unidades de saúde, no ano de 2022. A AIDS em menores de 5 anos foi retirada do relatório, pois o SINAN está com problema e não está gerando relatório.

Tabela 45: Número de casos novos notificados de sífilis gestacional, por mês, no ano de 2022.

UNIDADES DE SAÚDE	SIFILIS GESTACIONAL - O981												
	JANEIRO	FEVEREIRO	MARÇO	ABRIL	MAIO	JUNHO	JULHO	AGOSTO	SETEMBRO	OUTUBRO	NOVEMBRO	DEZEMBRO	TOTAL
	Nº	Nº	Nº	Nº	Nº	Nº	Nº	Nº	Nº	Nº	Nº	Nº	Nº
<b>TOTAL</b>	<b>0</b>	<b>5</b>	<b>2</b>	<b>0</b>	<b>0</b>	<b>3</b>	<b>2</b>	<b>2</b>	<b>2</b>	<b>2</b>			<b>18</b>
USF Dr. Milton Maguollo (Bom Pastor)	0	2	1	0	0	1	0	0	0	0			4
USF Dr. Jose Ramiro Madeira (Euclides)	0	0	0	0	0	0	0	0	0	0			0
USF Dr. Sergio Banhos (Pachá)	0	0	0	0	0	0	0	0	0	0			0
USF Dr. Alcione Nasorri (Solo equipe I)	0	1	0	0	0	0	0	0	0	0			1
USF Dr. Alcione Nasorri (Solo equipe II)	0	0	0	0	0	0	0	1	0	0			1

USF Dr. Alcione Nasorri (Solo equipe III)	0	1	1	0	0	0	0	0	0	0	0	2
USF Dr. Napoleão Pellicano (Alpino I)	0	0	0	0	0	1	0	0	1	0	0	2
USF Dr. Napoleão Pellicano (Alpino II)	0	0	0	0	0	0	1	0	0	0	0	1
USF Dr. Olavo Barros (Monte Libano)	0	0	0	0	0	0	0	0	0	0	0	0
USF Dra. Gesabel Clemente Marques de la Haba (Pedro Nechar)	0	0	0	0	0	0	1	0	0	0	0	1
USF Dr. Armindo Mastrocola (Santa Rosa)	0	0	0	0	0	0	0	0	0	0	0	0
UBS Dr. José Barrionuevo (Soto equipe I)	0	0	0	0	0	0	0	0	0	0	0	0
UBS Dr. José Barrionuevo (Soto equipe II)	0	0	0	0	0	0	0	0	0	0	0	0
UBS Dr. José Barrionuevo (Soto equipe III)	0	0	0	0	0	0	0	0	0	0	0	0
UBS Enf. Diomar José dos Santos (Glória equipe I)	0	0	0	0	0	0	0	0	0	0	0	0
UBS Enf. Diomar José dos Santos (Glória equipe II)	0	0	0	0	0	0	0	0	0	0	0	0
USF Dr. Geraldo Mendonça Uchoa (Lunardelli)	0	0	0	0	0	0	0	0	0	1	0	1
USF Dr. Michel Curi (Nosso Teto equipe I)	0	0	0	0	0	0	0	0	0	0	0	0
USF Dr. Michel Curi (Nosso Teto equipe II)	0	0	0	0	0	0	0	0	0	0	0	0
UBS Dr. Francisco Lopes Ladeira (Salles)	0	0	0	0	0	0	0	0	0	0	0	0
UBS Dr. Vicente Buchianeri (Vertoni equipe I)	0	0	0	0	0	0	0	0	0	0	0	0
UBS Dr. Vicente Buchianeri (Vertoni equipe II)	0	0	0	0	0	0	0	0	0	0	0	0
UBS Dr. Luiz Carlos Figueiredo Malheiros (Central equipe I)	0	0	0	0	0	0	0	0	0	0	0	0
UBS Dr. Luiz Carlos Figueiredo Malheiros (Central equipe II)	0	0	0	0	0	0	0	0	0	0	0	0
USF Dr. Sergio da Costa Peres (Del Rey)	0	0	0	0	0	0	0	0	0	0	0	0
USF Dr. José Rocha (Gavioli equipe I)	0	0	0	0	0	0	0	0	0	0	0	0
USF Dr. José Rocha (Gavioli equipe II)	0	0	0	0	0	0	0	0	0	0	0	0
USF Dr. João Miguel Calil (Santo Antônio)	0	0	0	0	0	0	0	0	0	0	0	0
USF Dr. Carlos Eduardo Bauab (Theodoro)	0	0	0	0	0	0	0	0	0	0	0	0
USF Dra. Isabel Ettruri (Flamingo equipe I)	0	0	0	0	0	1	0	0	0	0	0	1
USF Dra. Isabel Ettruri (Flamingo equipe II)	0	0	0	0	0	0	0	0	0	0	0	0
USF Dr. José Pio Nogueira de Sá (Gabriel Hernandez)	0	0	0	0	0	0	0	1	0	0	0	1
USF Dr. Athos Procópio de Oliveira (Imperial)	0	0	0	0	0	0	0	0	1	0	0	1
USF Dr. Carlos Roberto Surian (Nova Catanduva equipe I)	0	1	0	0	0	0	0	0	0	1	0	2
USF Dr. Carlos Roberto Surian (Nova Catanduva equipe II)	0	0	0	0	0	0	0	0	0	0	0	0

Fonte: SINAN/DEVISA, 2022. Acesso em: 17/11/2022.

Tabela 46: Número de casos novos notificados de sífilis congênita, por mês, no ano de 2022.

UNIDADES DE SAÚDE	SIFILIS CONGÊNITA												
	JANEIRO	FEVEREIRO	MARÇO	ABRIL	MAIO	JUNHO	JULHO	AGOSTO	SETEMBRO	OUTUBRO	NOVEMBRO	DEZEMBRO	TOTAL
	Nº	Nº	Nº	Nº	Nº	Nº	Nº	Nº	Nº	Nº	Nº	Nº	Nº
<b>TOTAL</b>	<b>2</b>	<b>0</b>	<b>0</b>	<b>0</b>	<b>0</b>	<b>0</b>	<b>0</b>	<b>0</b>	<b>0</b>	<b>0</b>			<b>2</b>
USF Dr. Milton Maguollo (Bom Pastor)	0	0	0	0	0	0	0	0	0	0			0
USF Dr. Jose Ramiro Madeira (Euclides)	0	0	0	0	0	0	0	0	0	0			0
USF Dr. Sergio Banhos (Pachá)	0	0	0	0	0	0	0	0	0	0			0
USF Dr. Alcione Nasorri (Solo equipe I)	0	0	0	0	0	0	0	0	0	0			0
USF Dr. Alcione Nasorri (Solo equipe II)	0	0	0	0	0	0	0	0	0	0			0
USF Dr. Alcione Nasorri (Solo equipe III)	0	0	0	0	0	0	0	0	0	0			0
USF Dr. Napoleão Pellicano (Alpino I)	0	0	0	0	0	0	0	0	0	0			0
USF Dr. Napoleão Pellicano (Alpino II)	0	0	0	0	0	0	0	0	0	0			0
USF Dr. Olavo Barros (Monte Líbano)	0	0	0	0	0	0	0	0	0	0			0
USF Dra. Gesabel Clemente Marques de la Haba (Pedro Nechar)	0	0	0	0	0	0	0	0	0	0			0
USF Dr. Armindo Mastrocola (Santa Rosa)	0	0	0	0	0	0	0	0	0	0			0
UBS Dr. José Barrionuevo (Soto equipe I)	1	0	0	0	0	0	0	0	0	0			1
UBS Dr. José Barrionuevo (Soto equipe II)	0	0	0	0	0	0	0	0	0	0			0
UBS Dr. José Barrionuevo (Soto equipe III)	0	0	0	0	0	0	0	0	0	0			0
UBS Enf. Diomar José dos Santos (Glória equipe I)	0	0	0	0	0	0	0	0	0	0			0
UBS Enf. Diomar José dos Santos (Glória equipe II)	0	0	0	0	0	0	0	0	0	0			0
USF Dr. Geraldo Mendonça Uchoa (Lunardelli)	0	0	0	0	0	0	0	0	0	0			0
USF Dr. Michel Curi (Nosso Teto equipe I)	0	0	0	0	0	0	0	0	0	0			0
USF Dr. Michel Curi (Nosso Teto equipe II)	0	0	0	0	0	0	0	0	0	0			0
UBS Dr. Francisco Lopes Ladeira (Salles)	0	0	0	0	0	0	0	0	0	0			0
UBS Dr. Vicente Buchianeri (Vertoni equipe I)	0	0	0	0	0	0	0	0	0	0			0
UBS Dr. Vicente Buchianeri (Vertoni equipe II)	1	0	0	0	0	0	0	0	0	0			1
UBS Dr. Luiz Carlos Figueiredo Malheiros (Central equipe I)	0	0	0	0	0	0	0	0	0	0			0
UBS Dr. Luiz Carlos Figueiredo Malheiros (Central equipe II)	0	0	0	0	0	0	0	0	0	0			0
USF Dr. Sergio da Costa Peres (Del Rey)	0	0	0	0	0	0	0	0	0	0			0
USF Dr. José Rocha (Gavioli equipe I)	0	0	0	0	0	0	0	0	0	0			0
USF Dr. José Rocha (Gavioli equipe II)	0	0	0	0	0	0	0	0	0	0			0

USF Dr. João Miguel Calil (Santo Antônio)	0	0	0	0	0	0	0	0	0	0			0
USF Dr. Carlos Eduardo Bauab (Theodoro)	0	0	0	0	0	0	0	0	0	0			0
USF Dra. Isabel Ettruri (Flamingo equipe I)	0	0	0	0	0	0	0	0	0	0			0
USF Dra. Isabel Ettruri (Flamingo equipe II)	0	0	0	0	0	0	0	0	0	0			0
USF Dr. José Pio Nogueira de Sá (Gabriel Hernandes)	0	0	0	0	0	0	0	0	0	0			0
USF Dr. Athos Procópio de Oliveira (Imperial)	0	0	0	0	0	0	0	0	0	0			0
USF Dr. Carlos Roberto Surian (Nova Catanduva equipe I)	0	0	0	0	0	0	0	0	0	0			0
USF Dr. Carlos Roberto Surian (Nova Catanduva equipe II)	0	0	0	0	0	0	0	0	0	0			0

Fonte: SINAN/DEVISA, 2022. Acesso em: 17/11/2022.

Tabela 47: Número de casos novos notificados de sífilis não especificada, por mês, no ano de 2022.

UNIDADES DE SAÚDE	SIFILIS NÃO ESPECIFICADA – A539												
	JANEIRO	FEVEREIRO	MARÇO	ABRIL	MAIO	JUNHO	JULHO	AGOSTO	SETEMBRO	OUTUBRO	NOVEMBRO	DEZEMBRO	TOTAL
	Nº	Nº	Nº	Nº	Nº	Nº	Nº	Nº	Nº	Nº	Nº	Nº	Nº
<b>TOTAL</b>	<b>0</b>	<b>7</b>	<b>6</b>	<b>3</b>	<b>3</b>	<b>6</b>	<b>6</b>	<b>4</b>	<b>3</b>	<b>2</b>			<b>40</b>
USF Dr. Milton Maguollo (Bom Pastor)	0	1	0	0	0	0	0	2	0	0			3
USF Dr. Jose Ramiro Madeira (Euclides)	0	0	0	1	0	0	1	0	0	0			2
USF Dr. Sergio Banhos (Pachá)	0	0	0	0	0	0	1	0	1	0			2
USF Dr. Alcione Nasorri (Solo equipe I)	0	0	0	0	0	0	0	0	0	0			0
USF Dr. Alcione Nasorri (Solo equipe II)	0	1	0	0	0	0	0	0	0	0			1
USF Dr. Alcione Nasorri (Solo equipe III)	0	1	0	0	1	0	0	0	0	0			2
USF Dr. Napoleão Pellicano (Alpino I)	0	0	0	0	0	0	0	0	0	0			0
USF Dr. Napoleão Pellicano (Alpino II)	0	0	0	1	0	0	0	0	0	0			1
USF Dr. Olavo Barros (Monte Líbano)	0	0	0	1	0	0	2	0	0	0			3
USF Dra. Gesabel Clemente Marques de la Haba (Pedro Nechar)	0	0	0	0	0	0	0	0	0	0			0
USF Dr. Armindo Mastrocola (Santa Rosa)	0	0	1	0	0	1	2	0	0	0			4
UBS Dr. José Barrionuevo (Soto equipe I)	0	0	1	0	0	0	0	1	0	0			2
UBS Dr. José Barrionuevo (Soto equipe II)	0	0	0	0	0	0	0	0	0	0			0
UBS Dr. José Barrionuevo (Soto equipe III)	0	0	0	0	0	0	0	0	0	0			0
UBS Enf. Diomar José dos Santos (Glória equipe I)	0	0	1	0	0	0	0	0	0	0			1
UBS Enf. Diomar José dos Santos (Glória equipe II)	0	0	0	0	0	0	0	0	0	0			0



USF Dr. Geraldo Mendonça Uchoa (Lunardelli)	0	3	0	0	0	0	0	0	0	0			3
USF Dr. Michel Curi (Nosso Teto equipe I)	0	0	0	0	0	0	0	1	0	0			1
USF Dr. Michel Curi (Nosso Teto equipe II)	0	0	0	0	0	0	0	0	0	0			0
UBS Dr. Francisco Lopes Ladeira (Salles)	0	0	0	0	0	0	0	0	0	0			0
UBS Dr. Vicente Buchianeri (Vertoni equipe I)	0	0	0	0	1	0	0	0	0	0			1
UBS Dr. Vicente Buchianeri (Vertoni equipe II)	0	0	0	0	0	0	0	0	0	0			0
UBS Dr. Luiz Carlos Figueiredo Malheiros (Central equipe I)	0	0	0	0	0	0	0	0	0	0			0
UBS Dr. Luiz Carlos Figueiredo Malheiros (Central equipe II)	0	1	1	0	0	0	0	0	1	1			4
USF Dr. Sergio da Costa Peres (Del Rey)	0	0	0	0	1	0	0	0	0	0			1
USF Dr. José Rocha (Gavioli equipe I)	0	0	0	0	0	0	0	0	0	0			0
USF Dr. José Rocha (Gavioli equipe II)	0	0	0	0	0	0	0	0	0	0			0
USF Dr. João Miguel Calil (Santo Antônio)	0	0	0	0	0	1	0	0	0	0			1
USF Dr. Carlos Eduardo Bauab (Theodoro)	0	0	1	0	0	1	0	0	0	0			2
USF Dra. Isabel Etrruri (Flamingo equipe I)	0	0	0	0	0	1	0	0	1	0			2
USF Dra. Isabel Etrruri (Flamingo equipe II)	0	0	0	0	0	1	0	0	0	0			1
USF Dr. José Pio Nogueira de Sá (Gabriel Hernandes)	0	0	0	0	0	0	0	0	0	0			0
USF Dr. Athos Procópio de Oliveira (Imperial)	0	0	1	0	0	0	0	0	0	1			2
USF Dr. Carlos Roberto Surian (Nova Catanduva equipe I)	0	0	0	0	0	1	0	0	0	0			1
USF Dr. Carlos Roberto Surian (Nova Catanduva equipe II)	0	0	0	0	0	0	0	0	0	0			0

Fonte: SINAN/DEVISA, 2022. Acesso em: 17/11/2022.

Tabela 48: Número de casos novos notificados de HIV-AIDS, por mês, no ano de 2022.

UNIDADES DE SAÚDE	HIV- B24												
	JANEIRO	FEVEREIRO	MARÇO	ABRIL	MAIO	JUNHO	JULHO	AGOSTO	SETEMBRO	OUTUBRO	NOVEMBRO	DEZEMBRO	TOTAL
	Nº	Nº	Nº	Nº	Nº	Nº	Nº	Nº	Nº	Nº	Nº	Nº	Nº
TOTAL	2	3	3	0	2	0	0	6	4	2			22
USF Dr. Milton Maguollo (Bom Pastor)	0	0	0	0	0	0	0	0	0	0			0
USF Dr. Jose Ramiro Madeira (Euclides)	0	1	0	0	0	0	0	0	0	0			1
USF Dr. Sergio Banhos (Pachá)	0	0	0	0	0	0	0	0	0	0			0
USF Dr. Alcione Nasorri (Solo equipe I)	0	0	0	0	0	0	0	0	0	0			0
USF Dr. Alcione Nasorri (Solo equipe II)	0	0	1	0	0	0	0	0	0	0			1
USF Dr. Alcione Nasorri (Solo equipe III)	0	0	0	0	0	0	0	0	2	0			2
USF Dr. Napoleão Pellicano (Alpino I)	0	0	0	0	0	0	0	0	0	0			0

USF Dr. Napoleão Pellicano (Alpino II)	0	0	0	0	0	0	0	0	0	0			0
USF Dr. Olavo Barros (Monte Líbano)	0	0	0	0	0	0	0	0	0	0			0
USF Dra. Gesabel Clemente Marques de la Haba (Pedro Nechar)	0	0	0	0	0	0	0	0	0	1			1
USF Dr. Arindo Mastrocola (Santa Rosa)	0	0	0	0	0	0	0	0	0	0			0
UBS Dr. José Barrionuevo (Soto equipe I)	0	0	0	0	0	0	0	0	0	0			0
UBS Dr. José Barrionuevo (Soto equipe II)	0	0	0	0	0	0	0	1	2	0			3
UBS Dr. José Barrionuevo (Soto equipe III)	0	0	0	0	0	0	0	0	0	0			0
UBS Enf. Diomar José dos Santos (Glória equipe I)	0	0	0	0	0	0	0	0	0	0			0
UBS Enf. Diomar José dos Santos (Glória equipe II)	0	0	0	0	0	0	0	0	0	0			0
USF Dr. Geraldo Mendonça Uchoa (Lunardelli)	0	0	0	0	0	0	0	0	0	0			0
USF Dr. Michel Curi (Nosso Teto equipe I)	0	0	0	0	0	0	0	0	0	0			0
USF Dr. Michel Curi (Nosso Teto equipe II)	0	0	0	0	0	0	0	0	0	0			0
UBS Dr. Francisco Lopes Ladeira (Salles)	0	0	0	0	0	0	0	1	0	1			2
UBS Dr. Vicente Buchianeri (Vertoni equipe I)	2	0	0	0	0	0	0	0	0	0			2
UBS Dr. Vicente Buchianeri (Vertoni equipe II)	0	1	0	0	0	0	0	1	0	0			2
UBS Dr. Luiz Carlos Figueiredo Malheiros (Central equipe I)	0	0	0	0	0	0	0	0	0	0			0
UBS Dr. Luiz Carlos Figueiredo Malheiros (Central equipe II)	0	0	2	0	0	0	0	0	0	0			2
USF Dr. Sergio da Costa Peres (Del Rey)	0	0	0	0	0	0	0	1	0	0			1
USF Dr. José Rocha (Gavioli equipe I)	0	0	0	0	0	0	0	0	0	0			0
USF Dr. José Rocha (Gavioli equipe II)	0	0	0	0	0	0	0	0	0	0			0
USF Dr. João Miguel Calil (Santo Antônio)	0	0	0	0	0	0	0	0	0	0			0
USF Dr. Carlos Eduardo Bauab (Theodoro)	0	0	0	0	0	0	0	0	0	0			0
USF Dra. Isabel Ettruri (Flamingo equipe I)	0	0	0	0	0	0	0	0	0	0			0
USF Dra. Isabel Ettruri (Flamingo equipe II)	0	0	0	0	1	0	0	1	0	0			2
USF Dr. José Pio Nogueira de Sá (Gabriel Hernandes)	0	1	0	0	0	0	0	0	0	0			1
USF Dr. Athos Procópio de Oliveira (Imperial)	0	0	0	0	0	0	0	0	0	0			0
USF Dr. Carlos Roberto Surian (Nova Catanduva equipe I)	0	0	0	0	0	0	0	1	0	0			1
USF Dr. Carlos Roberto Surian (Nova Catanduva equipe II)	0	0	0	0	1	0	0	0	0	0			1

Fonte: SINAN/DEVISA, 2022. Acesso em: 17/11/2022.

Tabela 49: Número de casos novos notificados de Hepatites, por mês, no ano de 2022.

UNIDADES DE SAÚDE	HEPATITE-B19												
	JANEIRO	FEVEREIRO	MARÇO	ABRIL	MAIO	JUNHO	JULHO	AGOSTO	SETEMBRO	OUTUBRO	NOVEMBRO	DEZEMBRO	TOTAL
	Nº	Nº	Nº	Nº	Nº	Nº	Nº	Nº	Nº	Nº	Nº	Nº	Nº
<b>TOTAL</b>	<b>2</b>	<b>1</b>	<b>0</b>	<b>4</b>	<b>0</b>	<b>0</b>	<b>4</b>	<b>4</b>	<b>1</b>	<b>1</b>			<b>17</b>
USF Dr. Milton Maguollo (Bom Pastor)	0	0	0	0	0	0	0	0	0	0			0
USF Dr. Jose Ramiro Madeira (Euclides)	0	0	0	0	0	0	0	0	0	0			0
USF Dr. Sergio Banhos (Pachá)	0	0	0	0	0	0	0	0	0	0			0
USF Dr. Alcione Nasorri (Solo equipe I)	0	0	0	0	0	0	0	0	0	1			1
USF Dr. Alcione Nasorri (Solo equipe II)	0	0	0	0	0	0	0	1	0	0			1
USF Dr. Alcione Nasorri (Solo equipe III)	0	0	0	1	0	0	0	0	0	0			1
USF Dr. Napoleão Pellicano (Alpino I)	0	0	0	0	0	0	0	0	0	0			0
USF Dr. Napoleão Pellicano (Alpino II)	0	0	0	0	0	0	0	0	0	0			0
USF Dr. Olavo Barros (Monte Líbano)	0	0	0	0	0	0	0	0	0	0			0
USF Dra. Gesabel Clemente Marques de la Haba (Pedro Nechar)	0	0	0	0	0	0	0	0	0	0			0
USF Dr. Armindo Mastrocola (Santa Rosa)	0	0	0	0	0	0	1	0	0	0			1
UBS Dr. José Barrionuevo (Soto equipe I)	0	0	0	0	0	0	0	0	0	0			0
UBS Dr. José Barrionuevo (Soto equipe II)	0	0	0	1	0	0	0	0	0	0			1
UBS Dr. José Barrionuevo (Soto equipe III)	1	1	0	0	0	0	0	0	0	0			2
UBS Enf. Diomar José dos Santos (Glória equipe I)	0	0	0	0	0	0	0	0	0	0			0
UBS Enf. Diomar José dos Santos (Glória equipe II)	0	0	0	0	0	0	0	0	0	0			0
USF Dr. Geraldo Mendonça Uchoa (Lunardelli)	0	0	0	1	0	0	0	0	0	0			1
USF Dr. Michel Curi (Nosso Teto equipe I)	1	0	0	0	0	0	0	1	0	0			2
USF Dr. Michel Curi (Nosso Teto equipe II)	0	0	0	0	0	0	0	0	0	0			0
UBS Dr. Francisco Lopes Ladeira (Salles)	0	0	0	0	0	0	0	0	0	0			0
UBS Dr. Vicente Buchianeri (Vertoni equipe I)	0	0	0	0	0	0	0	0	1	0			1
UBS Dr. Vicente Buchianeri (Vertoni equipe II)	0	0	0	0	0	0	0	0	0	0			0
UBS Dr. Luiz Carlos Figueiredo Malheiros (Central equipe I)	0	0	0	0	0	0	0	1	0	0			1
UBS Dr. Luiz Carlos Figueiredo Malheiros (Central equipe II)	0	0	0	0	0	0	0	0	0	0			0
USF Dr. Sergio da Costa Peres (Del Rey)	0	0	0	0	0	0	0	0	0	0			0
USF Dr. José Rocha (Gavioli equipe I)	0	0	0	0	0	0	0	0	0	0			0
USF Dr. José Rocha (Gavioli equipe II)	0	0	0	1	0	0	1	0	0	0			2
USF Dr. João Miguel Calil (Santo Antônio)	0	0	0	0	0	0	0	0	0	0			0
USF Dr. Carlos Eduardo Bauab (Theodoro)	0	0	0	0	0	0	0	1	0	0			1
USF Dra. Isabel Ettruri (Flamingo equipe I)	0	0	0	0	0	0	1	0	0	0			1
USF Dra. Isabel Ettruri (Flamingo equipe II)	0	0	0	0	0	0	0	0	0	0			0

USF Dr. José Pio Nogueira de Sá (Gabriel Hernandez)	0	0	0	0	0	0	0	0	0	0	0	0	0
USF Dr. Athos Procópio de Oliveira (Imperial)	0	0	0	0	0	0	1	0	0	0	0	0	1
USF Dr. Carlos Roberto Surian (Nova Catanduva equipe I)	0	0	0	0	0	0	0	0	0	0	0	0	0
USF Dr. Carlos Roberto Surian (Nova Catanduva equipe II)	0	0	0	0	0	0	0	0	0	0	0	0	0

Fonte: SINAN/DEVISA, 2022. Acesso em: 17/11/2022.

Tabela 50: Número de casos novos notificados de Hanseníase, por mês, no ano de 2022.

UNIDADES DE SAÚDE	HANSENÍASE-A309												
	JANEIRO	FEVEREIRO	MARÇO	ABRIL	MAIO	JUNHO	JULHO	AGOSTO	SETEMBRO	OUTUBRO	NOVEMBRO	DEZEMBRO	TOTAL
	Nº	Nº	Nº	Nº	Nº	Nº	Nº	Nº	Nº	Nº	Nº	Nº	Nº
<b>TOTAL</b>	<b>0</b>	<b>0</b>	<b>0</b>	<b>2</b>	<b>1</b>	<b>0</b>	<b>0</b>	<b>1</b>	<b>2</b>	<b>6</b>			<b>12</b>
USF Dr. Milton Maguollo (Bom Pastor)	0	0	0	0	0	0	0	0	0	0			0
USF Dr. Jose Ramiro Madeira (Euclides)	0	0	0	0	0	0	0	0	0	0			0
USF Dr. Sergio Banhos (Pachá)	0	0	0	0	0	0	0	0	0	0			0
USF Dr. Alcione Nasorri (Solo equipe I)	0	0	0	0	0	0	0	0	0	0			0
USF Dr. Alcione Nasorri (Solo equipe II)	0	0	0	0	0	0	0	0	0	0			0
USF Dr. Alcione Nasorri (Solo equipe III)	0	0	0	0	0	0	0	0	0	1			1
USF Dr. Napoleão Pellicano (Alpino I)	0	0	0	1	0	0	0	0	0	0			1
USF Dr. Napoleão Pellicano (Alpino II)	0	0	0	0	0	0	0	0	0	0			0
USF Dr. Olavo Barros (Monte Líbano)	0	0	0	0	0	0	0	0	0	0			0
USF Dra. Gesabel Clemente Marques de la Haba (Pedro Nechar)	0	0	0	0	0	0	0	0	0	0			0
USF Dr. Armindo Mastrocola (Santa Rosa)	0	0	0	0	0	0	0	0	0	0			0
UBS Dr. José Barrionuevo (Soto equipe I)	0	0	0	0	0	0	0	0	0	0			0
UBS Dr. José Barrionuevo (Soto equipe II)	0	0	0	0	0	0	0	0	1	0			1
UBS Dr. José Barrionuevo (Soto equipe III)	0	0	0	0	0	0	0	0	0	0			0
UBS Enf. Diomar José dos Santos (Glória equipe I)	0	0	0	0	0	0	0	0	0	0			0
UBS Enf. Diomar José dos Santos (Glória equipe II)	0	0	0	0	0	0	0	0	0	0			0
USF Dr. Geraldo Mendonça Uchoa (Lunardelli)	0	0	0	0	0	0	0	1	0	0			1
USF Dr. Michel Curi (Nosso Teto equipe I)	0	0	0	0	0	0	0	0	0	0			0
USF Dr. Michel Curi (Nosso Teto equipe II)	0	0	0	0	0	0	0	0	0	0			0
UBS Dr. Francisco Lopes Ladeira (Salles)	0	0	0	0	0	0	0	0	0	1			1
UBS Dr. Vicente Buchianeri (Vertoni equipe I)	0	0	0	0	0	0	0	0	0	0			0
UBS Dr. Vicente Buchianeri (Vertoni equipe II)	0	0	0	0	0	0	0	0	0	0			0

UBS Dr. Luiz Carlos Figueiredo Malheiros (Central equipe I)	0	0	0	0	0	0	0	0	0	0	0	0	0
UBS Dr. Luiz Carlos Figueiredo Malheiros (Central equipe II)	0	0	0	0	0	0	0	0	0	1	0	0	1
USF Dr. Sergio da Costa Peres (Del Rey)	0	0	0	1	0	0	0	0	0	0	0	0	1
USF Dr. José Rocha (Gavioli equipe I)	0	0	0	0	0	0	0	0	0	0	0	0	0
USF Dr. José Rocha (Gavioli equipe II)	0	0	0	0	0	0	0	0	0	0	0	0	0
USF Dr. João Miguel Calil (Santo Antônio)	0	0	0	0	1	0	0	0	0	0	0	0	1
USF Dr. Carlos Eduardo Bauab (Theodoro)	0	0	0	0	0	0	0	0	1	1	0	0	2
USF Dra. Isabel Etruri (Flamingo equipe I)	0	0	0	0	0	0	0	0	0	1	0	0	1
USF Dra. Isabel Etruri (Flamingo equipe II)	0	0	0	0	0	0	0	0	0	0	0	0	0
USF Dr. José Pio Nogueira de Sá (Gabriel Hernandes)	0	0	0	0	0	0	0	0	0	0	0	0	0
USF Dr. Athos Procópio de Oliveira (Imperial)	0	0	0	0	0	0	0	0	0	0	0	0	0
USF Dr. Carlos Roberto Surian (Nova Catanduva equipe I)	0	0	0	0	0	0	0	0	0	1	0	0	1
USF Dr. Carlos Roberto Surian (Nova Catanduva equipe II)	0	0	0	0	0	0	0	0	0	0	0	0	0

Fonte: SINAN/DEVISA, 2022. Acesso em: 17/11/2022.

#### 4.3 SAÚDE MENTAL

A tabela 51 mostra os usuários cadastrados com transtornos mentais e comportamentais, acompanhados pela equipe de saúde, pela saúde suplementar, pelo CAPS II, pela equipe de saúde e outros serviços e sem acompanhamento, no mês de outubro. Deve-se seguir a seguinte fórmula:  $USUÁRIOS\ CADASTRADOS\ TOTAL = USUÁRIOS\ ACOMPANHADOS\ EXCLUSIVAMENTE\ PELA\ EQUIPE\ DE\ SAÚDE + ACOMPANHADOS\ EXCLUSIVAMENTE\ NA\ SAÚDE\ SUPLEMENTAR + ACOMPANHADOS\ EXCLUSIVAMENTE\ NO\ CAPS\ II + ACOMPANHADOS\ PELA\ EQUIPE\ DE\ SAÚDE\ E\ OUTROS\ SERVIÇOS + USUÁRIOS\ SEM\ ACOMPANHAMENTO$ . Onde está grifado a soma não bate.

Tabela 51: Comparativo do número de usuários com transtornos mentais e comportamentais cadastrados, cadastrados e acompanhados pela UBS, na saúde suplementar, no CAPS II, pela equipe de saúde e outros serviços e sem acompanhamento, no mês de outubro de 2022.

UNIDADES DE SAÚDE	SAÚDE MENTAL - CAPS II					
	USUÁRIOS CADASTRADOS TOTAL	USUÁRIOS CADASTRADOS E ACOMPANHADOS EXCLUSIVAMENTE PELA UBS	ACOMPANHADOS EXCLUSIVAMENTE NA SAÚDE SUPLEMENTAR	ACOMPANHADOS EXCLUSIVAMENTE NO CAPS II	ACOMPANHADOS PELA EQUIPE DE SAÚDE E OUTROS SERVIÇOS	USUÁRIOS CADASTRADOS SEM ACOMPANHAMENTO
	Nº	Nº	Nº	Nº	Nº	Nº
<b>TOTAL</b>	<b>5077</b>	<b>3910</b>	<b>276</b>	<b>231</b>	<b>481</b>	<b>217</b>
USF Dr. Milton Maguollo (Bom Pastor)	149	126	0	0	23	0
USF Dr. Jose Ramiro Madeira (Euclides)	91	74	0	6	11	0
USF Dr. Sergio Banhos (Pachá)	76	58	1	11	6	0
USF Dr. Alcione Nasorri (Solo equipe I)	111	93	8	0	10	0
USF Dr. Alcione Nasorri (Solo equipe II)	120	111	0	0	9	0
USF Dr. Alcione Nasorri (Solo equipe III)	84	73	0	0	10	0
USF Dr. Napoleão Pellicano (Alpino I)	153	139	1	0	13	0
USF Dr. Napoleão Pellicano (Alpino II)	144	119	3	7	15	0
USF Dr. Olavo Barros (Monte Líbano)						
USF Dra. Gesabel Clemente Marques de la Haba (Pedro Nechar)	253	208	0	16	26	3
USF Dr. Armindo Mastrocola (Santa Rosa)	80	60	7	13	0	0
UBS Dr. José Barrionuevo (Soto I)	95	84	0	0	11	1
UBS Dr. José Barrionuevo (Soto II)	69	66	0	3	3	0
UBS Dr. José Barrionuevo (Soto III)	78	75	1	1	1	0
UBS Enf. Diomar José dos Santos (Glória I)	155	55	0	0	20	80
UBS Enf. Diomar José dos Santos (Glória II)	92	32	0	0	8	52
USF Dr. Geraldo Mendonça Uchoa (Lunardelli)	90	67	12	11	78	0
USF Dr. Michel Curi (Nosso Teto equipe I)	262	250	10	2	0	0
USF Dr. Michel Curi (Nosso Teto equipe II)	260	245	8	7	8	0
UBS Dr. Francisco Lopes Ladeira (Salles)	187	166	0	21	0	0
UBS Dr. Vicente Buchianeri (Vertoni I)	133	64	39	6	24	0
UBS Dr. Vicente Buchianeri (Vertoni II)	127	112	0	0	15	0
UBS Dr. Luiz Carlos Figueiredo Malheiros (Central I)	37	11	1	25	0	0
UBS Dr. Luiz Carlos Figueiredo Malheiros (Central II)	89	77	0	12	0	0
USF Dr. Sergio da Costa Peres (Del Rey)	555	290	71	14	112	13
USF Dr. José Rocha (Gavioli equipe I)	210	192	5	11	2	0
USF Dr. José Rocha (Gavioli equipe II)	33	13	2	4	4	15
USF Dr. João Miguel Calil (Santo Antônio)	450	320	65	12	50	3
USF Dr. Carlos Eduardo Bauab (Theodoro)	359	335	7	8	8	0

USF Dra. Isabel Ettruri (Flamingo equipe I)	104	99	1	4	0	0
USF Dra. Isabel Ettruri (Flamingo equipe II)	120	84	31	5	0	0
USF Dr. José Pio Nogueira de Sá (Gabriel Hernandes)	38	0	0	0	0	38
USF Dr. Athos Procópio de Oliveira (Imperial)	181	146	3	32	0	0
USF Dr. Carlos Roberto Surian (Nova Catanduva equipe I)	28	13	0	0	3	12
USF Dr. Carlos Roberto Surian (Nova Catanduva equipe II)	64	53	0	0	11	0

Fonte: Dados enviados pelas equipes das Unidades Básicas de Saúde, 2022. Acesso em: 18/11/2022.

A tabela 52 mostra os usuários cadastrados com uso abusivo de álcool e outras drogas, acompanhados pela equipe de saúde, pela saúde suplementar, pelo CAPS AD, pela equipe de saúde e outros serviços e sem acompanhamento no mês de outubro enviados pelas unidades de saúde. Deve-se seguir a seguinte fórmula:  $USUÁRIOS\ CADASTRADOS\ TOTAL = USUÁRIOS\ ACOMPANHADOS\ EXCLUSIVAMENTE\ PELA\ EQUIPE\ DE\ SAÚDE + ACOMPANHADOS\ EXCLUSIVAMENTE\ NA\ SAÚDE\ SUPLEMENTAR + ACOMPANHADOS\ EXCLUSIVAMENTE\ NO\ CAPS\ AD + ACOMPANHADOS\ PELA\ EQUIPE\ DE\ SAÚDE\ E\ OUTROS\ SERVIÇOS + USUÁRIOS\ SEM\ ACOMPANHAMENTO$ . Onde está grifado a soma não bate.

Tabela 52: Comparativo do número de usuários com transtornos mentais e comportamentais cadastrados, cadastrados e acompanhados pela UBS, na saúde suplementar, no CAPS AD, pela equipe de saúde e outros serviços e sem acompanhamento, no mês de outubro de 2022.

UNIDADES DE SAÚDE	SAUDE MENTAL - CAPS AD					
	USUÁRIOS CADASTRADOS TOTAL	USUÁRIOS CADASTRADOS E ACOMPANHADOS EXCLUSIVAMENTE PELA UBS	ACOMPANHADOS NA SAÚDE SUPLEMENTAR EXCLUSIVAMENTE	ACOMPANHADOS NO CAPS AD EXCLUSIVAMENTE	ACOMPANHADOS PELA EQUIPE DE SAÚDE E OUTROS SERVIÇOS	USUÁRIOS CADASTRADOS SEM ACOMPANHAMENTO
	Nº	Nº	Nº	Nº	Nº	Nº
<b>TOTAL</b>	<b>3028</b>	<b>1277</b>	<b>240</b>	<b>122</b>	<b>291</b>	<b>1158</b>
USF Dr. Milton Maguollo (Bom Pastor)	112	103	0	9	0	0
USF Dr. Jose Ramiro Madeira (Euclides)	64	54	4	6	1	3
USF Dr. Sergio Banhos (Pachá)	120	37	0	0	0	83
USF Dr. Alcione Nasorri (Solo equipe I)	55	45	0	0	10	0
USF Dr. Alcione Nasorri (Solo equipe II)	86	74	0	0	0	12
USF Dr. Alcione Nasorri (Solo equipe III)	51	47	0	9	4	0
USF Dr. Napoleão Pellicano (Alpino I)	22	11	0	0	11	0
USF Dr. Napoleão Pellicano (Alpino II)	184	6	0	2	4	172
USF Dr. Olavo Barros (Monte Líbano)						

USF Dra. Gesabel Clemente Marques de la Haba (Pedro Nechar)	38	3	0	16	2	17
USF Dr. Armindo Mastrocola (Santa Rosa)	137	42	93	2	0	0
UBS Dr. José Barrionuevo (Soto I)	5	2	0	0	2	1
UBS Dr. José Barrionuevo (Soto II)	14	14	0	0	0	0
UBS Dr. José Barrionuevo (Soto III)	9	6	0	0	0	3
UBS Enf. Diomar José dos Santos (Glória I)	90	3	0	0	9	78
UBS Enf. Diomar José dos Santos (Glória II)	81	3	1	0	4	73
USF Dr. Geraldo Mendonça Uchoa (Lunardelli)	114	100	5	9	14	0
USF Dr. Michel Curi (Nosso Teto equipe I)	81	60	10	5	6	0
USF Dr. Michel Curi (Nosso Teto equipe II)	21	13	3	5	5	0
UBS Dr. Francisco Lopes Ladeira (Salles)	282	39	0	6	0	243
UBS Dr. Vicente Buchianeri (Vertoni I)	148	64	0	7	77	0
UBS Dr. Vicente Buchianeri (Vertoni II)	129	0	0	0	108	21
UBS Dr. Luiz Carlos Figueiredo Malheiros (Central I)	2	0	0	2	0	0
UBS Dr. Luiz Carlos Figueiredo Malheiros (Central II)	64	1	0	2	0	61
USF Dr. Sergio da Costa Peres (Del Rey)	57	14	17	8	9	31
USF Dr. José Rocha (Gavioli equipe I)	26	17	0	4	5	0
USF Dr. José Rocha (Gavioli equipe II)						
USF Dr. João Miguel Calil (Santo Antônio)	44	16	4	5	17	2
USF Dr. Carlos Eduardo Bauab (Theodoro)	114	66	4	7	0	37
USF Dra. Isabel Ettruri (Flamingo equipe I)	272	190	72	10	0	0
USF Dra. Isabel Ettruri (Flamingo equipe II)	114	80	26	8	0	0
USF Dr. José Pio Nogueira de Sá (Gabriel Hernandes)	161	0	0	0	0	161
USF Dr. Athos Procópio de Oliveira (Imperial)	115	57	0	0	0	58
USF Dr. Carlos Roberto Surian (Nova Catanduva equipe I)	107	3	1	0	1	102
USF Dr. Carlos Roberto Surian (Nova Catanduva equipe II)	109	107	0	0	2	0

Fonte: Dados enviados pelas equipes das Unidades Básicas de Saúde, 2022. Acesso em: 18/11/2022.

#### 4.4 PESSOAS COM DEFICIÊNCIAS

A tabela 53 mostra os usuários cadastrados com deficiência, acompanhados pela equipe de saúde, pela saúde suplementar, pelo CRI, pela equipe de saúde e outros serviços e sem acompanhamento, no mês de outubro enviados pelas unidades de saúde, e também a comparação com o sistema



MV. Deve-se seguir a seguinte fórmula: USUÁRIOS CADASTRADOS TOTAL = USUÁRIOS ACOMPANHADOS EXCLUSIVAMENTE PELA EQUIPE DE SAÚDE + ACOMPANHADOS EXCLUSIVAMENTE NA SAÚDE SUPLEMENTAR + ACOMPANHADOS EXCLUSIVAMENTE NO CRI + ACOMPANHADOS PELA EQUIPE DE SAÚDE E OUTROS SERVIÇOS + USUÁRIOS SEM ACOMPANHAMENTO. Onde está grifado a soma não bate.

Tabela 53: Comparativo do número de pessoas com deficiências cadastradas, cadastradas e acompanhadas pela UBS, acompanhadas na saúde suplementar, no CRI, pela equipe de saúde e outros serviços e sem acompanhamento, no mês de outubro de 2022.

UNIDADES DE SAÚDE	USUÁRIOS COM DEFICIÊNCIA						
	USUÁRIOS CADASTRADOS TOTAL MV	USUÁRIOS CADASTRADOS TOTAL	USUÁRIOS CADASTRADOS E ACOMPANHADOS EXCLUSIVAMENTE PELA UBS	ACOMPANHADOS EXCLUSIVAMENTE NA SAÚDE SUPLEMENTAR	ACOMPANHADOS EXCLUSIVAMENTE NO CRI	ACOMPANHADOS PELA EQUIPE DE SAÚDE E OUTROS SERVIÇOS	USUÁRIOS CADASTRADOS SEM ACOMPANHAMENTO
	Nº	Nº	Nº	Nº	Nº	Nº	Nº
<b>TOTAL</b>	<b>1853</b>	<b>1483</b>	<b>894</b>	<b>119</b>	<b>50</b>	<b>215</b>	<b>259</b>
USF Dr. Milton Maguollo (Bom Pastor)	103	102	93	0	0	9	0
USF Dr. Jose Ramiro Madeira (Euclides)	53	51	39	8	1	3	0
USF Dr. Sergio Banhos (Pachá)	99	100	81	2	2	15	0
USF Dr. Alcione Nasorri (Solo equipe I)	45	48	44	4	0	0	0
USF Dr. Alcione Nasorri (Solo equipe II)	40	34	34	0	0	0	0
USF Dr. Alcione Nasorri (Solo equipe III)	75	86	81	0	0	5	0
USF Dr. Napoleão Pellicano (Alpino I)	47	40	40	0	0	0	0
USF Dr. Napoleão Pellicano (Alpino II)	44	40	35	3	0	2	0
USF Dr. Olavo Barros (Monte Líbano)	56						
USF Dra. Gesabel Clemente Marques de la Haba (Pedro Nechar)	51	48	43	0	0	5	0
USF Dr. Armando Mastrocola (Santa Rosa)	78	69	30	4	35	2	0
UBS Dr. José Barrionuevo (Soto I)	12	6	0	0	0	3	3
UBS Dr. José Barrionuevo (Soto II)	22	7	6	0	0	1	0
UBS Dr. José Barrionuevo (Soto III)	18	14	11	0	0	0	3
UBS Enf. Diomar José dos Santos (Glória I)	36	26	6	8	0	6	6
UBS Enf. Diomar José dos Santos (Glória II)	19	22	2	1	0	1	18
USF Dr. Geraldo Mendonça Uchoa (Lunardelli)	44	41	38	7	0	37	0
USF Dr. Michel Curi (Nosso Teto equipe I)	30	30	20	10	0	0	0
USF Dr. Michel Curi (Nosso Teto equipe II)	26	22	20	2	0	0	0
UBS Dr. Francisco Lopes Ladeira (Salles)	141	125	5	0	0	0	120

<b>UBS Dr. Vicente Buchianeri (Vertoni I)</b>	102	93	93	0	0	0	0
<b>UBS Dr. Vicente Buchianeri (Vertoni II)</b>	86	89	0	0	0	89	0
<b>UBS Dr. Luiz Carlos Figueiredo Malheiros (Central I)</b>	39	3	1	0	0	2	0
<b>UBS Dr. Luiz Carlos Figueiredo Malheiros (Central II)</b>	63	35	21	14	0	0	0
<b>USF Dr. Sergio da Costa Peres (Del Rey)</b>	65	60	33	16	0	18	4
<b>USF Dr. José Rocha (Gavioli equipe I)</b>	76	35	18	9	6	2	0
<b>USF Dr. José Rocha (Gavioli equipe II)</b>	22	17	14	3	0	0	0
<b>USF Dr. João Miguel Calil (Santo Antônio)</b>	64	49	27	6	3	13	0
<b>USF Dr. Carlos Eduardo Bauab (Theodoro)</b>	69	67	10	8	0	10	39
<b>USF Dra. Isabel Ettruri (Flamingo equipe I)</b>	41	41	38	2	1	0	0
<b>USF Dra. Isabel Ettruri (Flamingo equipe II)</b>	42	49	35	12	2	0	0
<b>USF Dr. José Pio Nogueira de Sá (Gabriel Hernandes)</b>	43	49	0	0	0	0	49
<b>USF Dr. Athos Procópio de Oliveira (Imperial)</b>	59	45	45	0	0	0	0
<b>USF Dr. Carlos Roberto Surian (Nova Catanduva equipe I)</b>	22	22	22	0	0	0	0
<b>USF Dr. Carlos Roberto Surian (Nova Catanduva equipe II)</b>	21	20	2	0	0	1	17

Fonte: Sistema MV, 2022. Acesso: 03/11/2022. Dados enviados pelas equipes das Unidades Básicas de Saúde/Sistema MV, 2022. Acesso em: 18/11/2022.

#### 4.5 ACAMADOS E RESTRITOS

A tabela 54 mostra o número de acamados e restritos por unidades de saúde no mês de outubro enviados pelas unidades de saúde, e também a comparação com o sistema MV.

Tabela 54: Comparativo do número de pessoas acamadas e restritas, no mês de outubro de 2022.

UNIDADES DE SAÚDE	ACAMADOS MV	DOMICILIADO MV	TOTAL MV	ACAMADOS	DOMICILIADO	TOTAL
	Nº	Nº	Nº	Nº	Nº	Nº
<b>TOTAL</b>	<b>244</b>	<b>881</b>	<b>1125</b>	<b>199</b>	<b>814</b>	<b>1013</b>
USF Dr. Milton Maguollo (Bom Pastor)	4	25	29	5	28	33
USF Dr. Jose Ramiro Madeira (Euclides)	6	18	24	6	18	24
USF Dr. Sergio Banhos (Pachá)	4	26	30	4	26	30
USF Dr. Alcione Nasorri (Solo equipe I)	9	28	37	10	38	48
USF Dr. Alcione Nasorri (Solo equipe II)	4	26	30	9	33	42
USF Dr. Alcione Nasorri (Solo equipe III)	1	16	17	13	32	45
USF Dr. Napoleão Pellicano (Alpino I)	2	12	14	0	17	17
USF Dr. Napoleão Pellicano (Alpino II)	1	16	17	1	10	11
USF Dr. Olavo Barros (Monte Líbano)	7	25	32	4	14	18
USF Dra. Gesabel Clemente Marques de la Haba (Pedro Nechar)	4	16	20	2	15	17
USF Dr. Armino Mastrocola (Santa Rosa)	12	26	38	13	20	33
UBS Dr. José Barrionuevo (Soto I)	11	19	30	20	16	36
UBS Dr. José Barrionuevo (Soto II)	4	18	22	4	21	25
UBS Dr. José Barrionuevo (Soto III)	3	14	17	1	4	5
UBS Enf. Diomar José dos Santos (Glória I)	8	7	15	8	7	15
UBS Enf. Diomar José dos Santos (Glória II)	2	4	6	3	3	6
USF Dr. Geraldo Mendonça Uchoa (Lunardelli)	15	66	81	8	46	54
USF Dr. Michel Curi (Nosso Teto equipe I)	0	32	32	0	32	32
USF Dr. Michel Curi (Nosso Teto equipe II)	3	15	18	2	11	13
UBS Dr. Francisco Lopes Ladeira (Salles)	29	67	96	5	32	37
UBS Dr. Vicente Buchianeri (Vertoni I)	15	48	63	15	46	61
UBS Dr. Vicente Buchianeri (Vertoni II)	10	29	39	11	29	40
UBS Dr. Luiz Carlos Figueiredo Malheiros (Central I)	8	15	23	1	6	7
UBS Dr. Luiz Carlos Figueiredo Malheiros (Central II)	12	16	28	0	16	16
USF Dr. Sergio da Costa Peres (Del Rey)	8	11	19	9	13	22
USF Dr. José Rocha (Gavioli equipe I)	7	44	51	5	41	46
USF Dr. José Rocha (Gavioli equipe II)	5	6	11	2	13	15
USF Dr. João Miguel Calil (Santo Antônio)	13	72	85	12	51	63
USF Dr. Carlos Eduardo Bauab (Theodoro)	9	22	31	4	15	19

USF Dra. Isabel Ettruri (Flamingo equipe I)	7	31	38	7	45	52
USF Dra. Isabel Ettruri (Flamingo equipe II)	10	44	54	6	50	56
USF Dr. José Pio Nogueira de Sá (Gabriel Hernandez)	4	11	15	2	9	11
USF Dr. Athos Procópio de Oliveira (Imperial)	2	29	31	4	24	28
USF Dr. Carlos Roberto Surian (Nova Catanduva equipe I)	2	12	14	1	9	10
USF Dr. Carlos Roberto Surian (Nova Catanduva equipe II)	3	15	18	2	24	26

Fonte: Sistema MV, 2022. Acesso: 03/11/2022. Dados enviados pelas equipes das Unidades Básicas de Saúde/Sistema MV, 2022. Acesso em: 18/11/2022.

#### 4.6 PRINCIPAIS CIDS DAS UNIDADES BÁSICAS DE SAÚDE

A tabela 55 mostra os principais CIDs registrados pelos médicos da estratégia da saúde da família e os médicos clínicos, pediatras e ginecologistas das UBS, no mês de outubro de 2022. O principal CID registrado foi I10 – Hipertensão essencial (primária) com 13,80% do total dos CIDs registrados.

**Tabela 55: Principais CIDs registrados pelos médicos da estratégia de saúde da família e médicos clínicos, pediatras e ginecologistas das UBS, no mês de outubro de 2022.**

PRINCIPAIS CIDS REGISTRADOS - OUTUBRO 2022			
Código	Descrição do CID	Quant.	%
I10	HIPERTENSÃO ESSENCIAL (PRIMÁRIA)	3173	13,80
Z000	EXAME MÉDICO GERAL	896	3,90
E11	DIABETES MELLITUS NÃO-INSULINO-DEPENDENTE	894	3,89
E039	HIPOTIREOIDISMO NÃO ESPECIFICADO	483	2,10
F411	ANSIEDADE GENERALIZADA	445	1,93
E14	DIABETES MELLITUS NÃO ESPECIFICADO	427	1,86
Z76	OUTRAS CIRCUNSTANCIAS	373	1,62
M545	DOR LOMBAR BAIXA	366	1,59
E10	DIABETES MELLITUS INSULINO-DEPENDENTE	361	1,57
Z001	EXAME DE ROTINA DE SAÚDE DA CRIANÇA	338	1,47

Fonte: Sistema MV, 2022. Acesso: 18/11/2022.

#### 4.7 PRINCIPAIS CIDS DA UNIDADE DE PRONTO ATENDIMENTO – UPA

A tabela 56 mostra os principais CIDs registrados pelos médicos clínicos e pediatras da Unidade de Pronto Atendimento Dr. Atilio C Cypriano - UPA, no mês de outubro de 2022. O principal CID registrado foi J00 – Nasofaringite aguda (resfriado comum) com 4,51% do total dos CIDs registrados. Já a tabela 57 mostra os principais CIDs do UPA Respiratório, porém não houve nenhum atendimento no mês de outubro.

**Tabela 56: CIDs registrados por médicos da UPA, no mês de outubro de 2022.**

UPA - UNIDADE DE PRONTO ATENDIMENTO DR ATILIO C CYPRIANO			
CID	Descrição do CID	Quant.	%
J00	NASOFARINGITE AGUDA [RESFRIADO COMUM]	421	4,51
J039	AMIGDALITE AGUDA NÃO ESPECIFICADA	354	3,79
Z000	EXAME MÉDICO GERAL	354	3,79
N390	INFECÇÃO DO TRATO URINÁRIO DE LOCALIZAÇÃO NÃO ESPECIFICADA	294	3,15
R11	NÁUSEA E VÔMITOS	282	3,02
R05	TOSSE	256	2,74
M545	DOR LOMBAR BAIXA	251	2,69
A09	DIARRÉIA E GASTROENTERITE DE ORIGEM INFECCIOSA PRESUMÍVEL	238	2,55
R51	CEFALÉIA	223	2,39
J11	INFLUENZA (GRIPE) DEVIDA A VÍRUS NÃO IDENTIFICADO	214	2,29

Fonte: Sistema MV, 2022. Acesso: 18/11/2022.

**Tabela 57: CIDs registrados por médicos da UPA - Respiratório, no mês de outubro de 2022.**

UPA - RESPIRATORIO			
CID	Descrição do CID	Quant.	%
-	-	0	0,00

Fonte: Sistema MV, 2022. Acesso: 18/11/2022.

## 5. MORTALIDADE

A seguir será mostrado o número de óbitos por mês de residentes do município de Catanduva, CIDs dos óbitos por sexo e óbitos por local. A tabela 58 mostra o número de óbitos por mês e por unidade de saúde.

Tabela 58: Número de óbitos, por unidade de saúde, por mês, no ano de 2022.

UNIDADES DE SAÚDE	ÓBITOS POR MÊS												
	JANEIRO	FEVEREIRO	MARÇO	ABRIL	MAIO	JUNHO	JULHO	AGOSTO	SETEMBRO	OUTUBRO	NOVEMBRO	DEZEMBRO	TOTAL
	Nº	Nº	Nº	Nº	Nº	Nº	Nº	Nº	Nº	Nº	Nº	Nº	Nº
<b>TOTAL</b>	<b>94</b>	<b>114</b>	<b>102</b>	<b>80</b>	<b>117</b>	<b>123</b>	<b>104</b>	<b>104</b>	<b>72</b>	<b>73</b>			<b>983</b>
USF Dr. Milton Maguollo (Bom Pastor)	2	1	4	2	2	4	2	0	2	4			23
USF Dr. Jose Ramiro Madeira (Euclides)	4	2	1	2	3	3	1	3	2	3			24
USF Dr. Sergio Banhos (Pachá)	3	1	1	2	1	2	1	1	1	1			14
USF Dr. Alcione Nasorri (Solo equipe I)	2	3	3	4	2	4	3	1	1	1			24
USF Dr. Alcione Nasorri (Solo equipe II)	1	2	1	1	2	2	2	1	2	2			16
USF Dr. Alcione Nasorri (Solo equipe III)	5	2	5	0	1	2	2	3	1	1			22
USF Dr. Napoleão Pellicano (Alpino I)	1	3	3	0	0	1	2	0	2	3			15
USF Dr. Napoleão Pellicano (Alpino II)	1	1	1	2	4	3	1	1	0	0			14
USF Dr. Olavo Barros (Monte Líbano)	0	0	2	2	1	0	4	3	3	4			19
USF Dra. Gesabel Clemente Marques de la Haba (Pedro Nechar)	4	2	3	3	3	2	2	0	2	0			21
USF Dr. Armino Mastrocola (Santa Rosa)	4	1	3	4	2	5	5	3	3	5			35
UBS Dr. José Barrionuevo (Soto equipe I)	4	6	3	2	3	5	4	3	2	4			36
UBS Dr. José Barrionuevo (Soto equipe II)	2	3	4	1	3	1	4	5	2	0			25
UBS Dr. José Barrionuevo (Soto equipe III)	3	4	4	4	9	7	3	5	5	4			48
UBS Enf. Diomar José dos Santos (Glória equipe I)	0	6	1	1	2	3	5	2	1	2			23
UBS Enf. Diomar José dos Santos (Glória equipe II)	0	2	3	0	2	1	2	1	2	2			15
USF Dr. Geraldo Mendonça Uchoa (Lunardelli)	2	10	4	0	5	4	0	3	4	5			37
USF Dr. Michel Curi (Nosso Teto equipe I)	4	2	5	4	5	6	4	4	4	1			39
USF Dr. Michel Curi (Nosso Teto equipe II)	1	2	1	1	3	1	0	4	0	1			14
UBS Dr. Francisco Lopes Ladeira (Salles)	10	13	6	4	8	3	5	6	9	5			69
UBS Dr. Vicente Buchianeri (Vertoni equipe I)	0	4	5	2	8	5	4	10	1	1			40
UBS Dr. Vicente Buchianeri (Vertoni equipe II)	2	5	1	5	3	3	4	1	1	2			27
UBS Dr. Luiz Carlos Figueiredo Malheiros (Central equipe I)	7	8	11	4	7	11	8	7	5	3			71
UBS Dr. Luiz Carlos Figueiredo Malheiros (Central equipe II)	3	4	3	6	4	9	5	4	5	4			47
USF Dr. Sergio da Costa Peres (Del Rey)	3	1	0	5	4	4	3	6	0	0			26
USF Dr. José Rocha (Gavioli equipe I)	6	4	1	1	7	3	2	2	1	1			28
USF Dr. José Rocha (Gavioli equipe II)	5	3	1	1	5	4	1	1	2	0			23
USF Dr. João Miguel Calil (Santo Antônio)	3	5	8	3	3	10	3	7	5	4			51

USF Dr. Carlos Eduardo Bauab (Theodoro)	2	2	3	5	4	4	3	0	2	2			27
USF Dra. Isabel Ettruri (Flamingo equipe I)	1	0	3	2	1	0	7	3	1	1			19
USF Dra. Isabel Ettruri (Flamingo equipe II)	4	4	5	4	3	2	5	7	0	1			35
USF Dr. José Pio Nogueira de Sá (Gabriel Hernandez)	2	2	1	0	0	3	1	3	0	0			12
USF Dr. Athos Procópio de Oliveira (Imperial)	1	4	0	1	1	2	2	2	0	2			15
USF Dr. Carlos Roberto Surian (Nova Catanduva equipe I)	2	2	2	1	2	4	4	2	1	4			24
USF Dr. Carlos Roberto Surian (Nova Catanduva equipe II)	0	0	0	1	3	0	0	0	0	0			4
Unidade não encontrada	0	0	0	0	1	0	0	0	0	0			1

Fonte: SMS/DEVISA/SIM, 2022. Acesso em: 16/11/2022.

Na tabela 59, podemos ver as principais causas de óbito por sexo no mês de outubro. A principal causa de morte nos homens foi C349 – Neoplasia maligna dos brônquios ou pulmões não especificados, ficando empatado com R99 – Outras causas mal definidas e não especificadas de mortalidade, cada uma representando 7,89% do total de mortes entre os homens, e nas mulheres foi G309 – Doença de Alzheimer não especificada, representando 11,43% do total de mortes entre as mulheres.

**Tabela 59: Principais causas de óbito, por CID e por sexo, no mês de outubro de 2022.**

CLASSIFICAÇÃO	CID	MASCULINO		
		DESCRIÇÃO	Nº	%
1º	C349	Neoplasia maligna dos brônquios ou pulmões, não especificado	3	7,89
1º	R99	Outras causas mal definidas e as não especificadas de mortalidade	3	7,89
2º	I219	Infarto agudo do miocárdio não especificado	2	5,26
2º	I678	Outras doenças cerebrovasculares especificadas	2	5,26
CLASSIFICAÇÃO	CID	FEMININO		
		DESCRIÇÃO	Nº	%
1º	G309	Doença de Alzheimer não especificada	4	11,43
2º	R99	Outras causas mal definidas e as não especificadas de mortalidade	3	8,57
3º	C189	Neoplasia maligna do cólon, não especificado	2	5,71
3º	I219	Infarto agudo do miocárdio não especificado	2	5,71
3º	I429	Cardiomiopatia não especificada	2	5,71
3º	I509	Insuficiência cardíaca não especificada	2	5,71
3º	I802	Flebite e tromboflebite de outros vasos profundos dos membros inferiores	2	5,71
3º	N390	Infecção do trato urinário de localização não especificada	2	5,71
3º	R98	Morte sem assistência	2	5,71

Fonte: SMS/DEVISA/SIM, 2022. Acesso em: 16/11/2022.

Na tabela 60 podemos ver todos os CID de mortalidade do mês de outubro por sexo. Os óbitos masculinos representam 52,05% do total com 38 óbitos, o sexo feminino teve 35 óbitos representando 47,95% do total de mortes.

**Tabela 60: Número de óbitos, por CID e por sexo, no mês de outubro de 2022.**

CID	DESCRIÇÃO	MASCULINO		FEMININO		Nº TOTAL	
		Nº	%	Nº	%	Nº	%
R99	Outras causas mal definidas e as não especificadas de mortalidade	3	4,11	3	4,11	6	8,22
G309	Doença de Alzheimer não especificada	0	0,00	4	5,48	4	5,48
I219	Infarto agudo do miocárdio não especificado	2	2,74	2	2,74	4	5,48
C189	Neoplasia maligna do cólon, não especificado	1	1,37	2	2,74	3	4,11
C349	Neoplasia maligna dos brônquios ou pulmões, não especificado	3	4,11	0	0,00	3	4,11
I509	Insuficiência cardíaca não especificada	1	1,37	2	2,74	3	4,11
I678	Outras doenças cerebrovasculares especificadas	2	2,74	1	1,37	3	4,11
N390	Infecção do trato urinário de localização não especificada	1	1,37	2	2,74	3	4,11
R98	Morte sem assistência	1	1,37	2	2,74	3	4,11
C169	Neoplasia maligna do estômago, não especificado	1	1,37	1	1,37	2	2,74
I420	Cardiomiopatia dilatada	1	1,37	1	1,37	2	2,74
I429	Cardiomiopatia não especificada	0	0,00	2	2,74	2	2,74
I802	Flebite e tromboflebite de outros vasos profundos dos membros inferiores	0	0,00	2	2,74	2	2,74
A047	Enterocolite devida a Clostridium difficile	0	0,00	1	1,37	1	1,37
B341	Infecção por enterovírus de localização não especificada	1	1,37	0	0,00	1	1,37
C069	Neoplasia maligna da boca, não especificada	1	1,37	0	0,00	1	1,37
C679	Neoplasia maligna da bexiga, sem outras especificações	1	1,37	0	0,00	1	1,37
C819	Doença de Hodgkin, não especificada	0	0,00	1	1,37	1	1,37
E149	Diabetes mellitus não especificado - sem complicações	1	1,37	0	0,00	1	1,37
E668	Outra obesidade	1	1,37	0	0,00	1	1,37
I119	Doença cardíaca hipertensiva sem insuficiência cardíaca (congestiva)	0	0,00	1	1,37	1	1,37
I213	Infarto agudo transmural do miocárdio, de localização não especificada	1	1,37	0	0,00	1	1,37
I500	Insuficiência cardíaca congestiva	0	0,00	1	1,37	1	1,37
I619	Hemorragia intracerebral não especificada	0	0,00	1	1,37	1	1,37
I693	Seqüelas de infarto cerebral	0	0,00	1	1,37	1	1,37
I694	Seqüelas de acidente vascular cerebral não especificado como hemorrágico ou isquêmico	0	0,00	1	1,37	1	1,37
I712	Aneurisma da aorta torácica, sem menção de ruptura	1	1,37	0	0,00	1	1,37
J159	Pneumonia bacteriana não especificada	0	0,00	1	1,37	1	1,37
J189	Pneumonia não especificada	1	1,37	0	0,00	1	1,37
J440	Doença pulmonar obstrutiva crônica com infecção respiratória aguda do trato respiratório inferior	1	1,37	0	0,00	1	1,37
J449	Doença pulmonar obstrutiva crônica não especificada	1	1,37	0	0,00	1	1,37



J690	Pneumonite devida a alimento ou vômito	1	1,37	0	0,00	1	1,37
J81	Edema pulmonar, não especificado de outra forma	1	1,37	0	0,00	1	1,37
K264	Úlcera duodenal - crônica ou não especificada com hemorragia	1	1,37	0	0,00	1	1,37
K631	Perfuração do intestino (não-traumática)	0	0,00	1	1,37	1	1,37
K701	Hepatite alcoólica	1	1,37	0	0,00	1	1,37
K720	Insuficiência hepática aguda e subaguda	1	1,37	0	0,00	1	1,37
K746	Outras formas de cirrose hepática e as não especificadas	0	0,00	1	1,37	1	1,37
K818	Outras colecistites	0	0,00	1	1,37	1	1,37
K920	Hematêmese	1	1,37	0	0,00	1	1,37
L029	Abscesso cutâneo, furúnculo e antraz de localização não especificada	1	1,37	0	0,00	1	1,37
L089	Infecção localizada da pele e do tecido subcutâneo, não especificada	1	1,37	0	0,00	1	1,37
V499	Ocupante [qualquer] de um automóvel [carro], traumatizado em um acidente de trânsito não especificado	1	1,37	0	0,00	1	1,37
W790	Inalação e ingestão de alimentos causando obstrução do trato respiratório - residência	1	1,37	0	0,00	1	1,37
Y094	Agressão por meios não especificados - rua e estrada	1	1,37	0	0,00	1	1,37
Y835	Reação anormal em paciente ou complicação tardia, causadas por amputação de membro(s), sem menção de acidente durante a intervenção	1	1,37	0	0,00	1	1,37
<b>TOTAL</b>		<b>38</b>	<b>52,05</b>	<b>35</b>	<b>47,95</b>	<b>73</b>	<b>100,00</b>

Fonte: SMS/DEVISA/SIM, 2022. Acesso em: 16/11/2022.

A tabela 61 mostra os óbitos dos residentes de Catanduva por local, no ano de 2022.

Tabela 61: Número de óbitos por local, no ano de 2022.

ÓBITOS POR LOCAL - 2022													
LOCAL	JANEIRO	FEVEREIRO	MARÇO	ABRIL	MAIO	JUNHO	JULHO	AGOSTO	SETEMBRO	OUTUBRO	NOVEMBRO	DEZEMBRO	TOTAL
HOSPITAL ESCOLA EMÍLIO CARLOS	22	33	35	23	35	34	31	25	28	22			288
HOSPITAL PADRE ALBINO	19	17	21	16	21	33	19	28	15	21			210
HOSPITAL SÃO DOMINGOS	13	16	13	11	16	19	15	15	8	6			132
HOSPITAL DE BASE DE SÃO JOSÉ DO RIO PRETO	1	1	4	1	3	1	0	3	1	1			16
HOSPITAL AUSTA DE SÃO JOSE DO RIO PRETO	0	0	0	0	0	0	0	1	0	0			1
HOSPITAL DAS CLINICAS FAEPA RIBEIRAO PRETO	0	1	0	0	0	0	0	0	0	0			1
HOSPITAL INFANTE D HENRIQUE	0	0	1	0	0	0	0	0	0	0			1
HOSPITAL GERAL DE PROMISSÃO	0	0	0	0	0	1	0	0	0	0			1
HOSPITAL LAR NOSSA SENHORA DAS GRACAS NA PROVIDENCIA DE DEUS	0	0	0	0	0	0	1	0	0	0			1
FUNDAÇÃO PIO XII BARRETOS	0	0	0	0	0	0	0	1	0	0			1

PRONTO SOCORRO MUNICIPAL DR ADIB JATENE	0	0	0	0	0	1	0	0	0	0			1
SANTA CASA DE MISERICORDIA DE SAO JOSE DO RIO PRETO	0	1	0	0	0	0	0	0	0	0			1
SANTA CASA DE NOVO HORIZONTE	4	6	1	0	0	2	1	0	0	0			14
SANTA CASA DE SANTA ADÉLIA	1	0	0	0	0	0	0	0	0	0			1
SANTA CASA DE GUARIBA	0	0	0	1	0	0	0	0	0	0			1
SANTA CASA DE MISERICORDIA ITAPOLIS	0	0	0	0	0	0	0	0	0	1			1
UNIDADE DE INTERNACAO FRATERNIDADE COVID 19	0	1	0	0	0	0	0	0	0	0			1
USF DR ALCIONE NASORRI SOLO SAGRADO	0	0	0	0	0	1	0	0	0	0			1
UPA CATANDUVA	13	10	4	4	11	6	13	7	3	4			75
UPA MACARENKO - SUMARÉ	0	0	0	0	1	0	0	0	0	0			1
DOMICÍLIO	18	22	20	19	28	21	20	19	14	18			199
VIA PÚBLICA	3	3	1	2	1	1	1	3	1	0			16
OUTROS	0	3	2	3	1	3	3	2	2	0			19
<b>TOTAL</b>	<b>94</b>	<b>114</b>	<b>102</b>	<b>80</b>	<b>117</b>	<b>123</b>	<b>104</b>	<b>104</b>	<b>72</b>	<b>73</b>			<b>983</b>

Fonte: SMS/DEVISA/SIM, 2022. Acesso em: 16/11/2022.

## 6. ALTA QUALIFICADA

Através da alta qualificada, o usuário que recebeu a alta do hospital continua recebendo cuidados através da articulação com a atenção básica e familiares do usuário. As tabelas 62 a 65 mostram o quantitativo da alta qualificada dos hospitais por origem, sexo e faixa etária dos usuários e classificação da alta.

Tabela 62: Número de altas qualificadas por origem, por mês, no ano de 2022.

HOSPITAL DE ORIGEM/MESES	JANEIRO	FEVEREIRO	MARÇO	ABRIL	MAIO	JUNHO	JULHO	AGOSTO	SETEMBRO	OUTUBRO	NOVEMBRO	DEZEMBRO	TOTAL
HOSPITAL PADRE ALBINO	69	57	78	59	47	57	57	54	47	59			584
HOSPITAL EMILIO CARLOS	21	22	19	16	7	4	17	19	36	7			168
HOSPITAL DE BASE	1	1	0	0	0	0	0	0	0	0			2
HOSPITAL MAHATMA GANDHI	2	6	5	2	5	5	0	0	0	0			25
SANTA CASA DE MISERICÓRDIA – SANTA ADÉLIA	0	0	0	0	0	0	0	0	0	0			0
SANTA CASA DE MISERICÓRDIA - NOVO HORIZONTE	0	0	0	0	1	0	0	0	0	0			1
HOSPITAL PUC CAMPINAS	0	0	0	0	0	0	1	0	0	0			1
UPA DR ATILIO CARDARELLI CYPRIANO	0	0	0	0	0	0	0	2	1	0			3
<b>TOTAL</b>	<b>93</b>	<b>86</b>	<b>102</b>	<b>77</b>	<b>60</b>	<b>66</b>	<b>75</b>	<b>75</b>	<b>84</b>	<b>66</b>			<b>784</b>

Fonte: Dados recebidos da alta qualificada, 2022. Acesso em: 10/11/2022.

Tabela 63: Número de altas qualificadas por sexo, por mês, no ano de 2022.

SEXO	JANEIRO	FEVEREIRO	MARÇO	ABRIL	MAIO	JUNHO	JULHO	AGOSTO	SETEMBRO	OUTUBRO	NOVEMBRO	DEZEMBRO	TOTAL
MASCULINO	41	40	46	40	27	26	41	44	42	26			373
FEMININO	52	46	56	37	33	40	34	31	42	40			411
<b>TOTAL</b>	<b>93</b>	<b>86</b>	<b>102</b>	<b>77</b>	<b>60</b>	<b>66</b>	<b>75</b>	<b>75</b>	<b>84</b>	<b>66</b>			<b>784</b>

Fonte: Dados recebidos da alta qualificada, 2022. Acesso em: 10/11/2022.

Tabela 64: Número de altas qualificadas por faixa etária, por mês, no ano de 2022.

FAIXA ETÁRIA	JANEIRO	FEVEREIRO	MARÇO	ABRIL	MAIO	JUNHO	JULHO	AGOSTO	SETEMBRO	OUTUBRO	NOVEMBRO	DEZEMBRO	TOTAL
MENOR 2 ANOS	3	22	29	27	7	6	3	12	3	19			131
DE 2 ATÉ 9 ANOS	5	1	4	0	1	3	1	2	2	1			20
DE 10 ATÉ 19 ANOS	1	3	1	2	1	1	2	1	2	2			16
DE 20 ATÉ 59 ANOS	39	32	34	25	26	25	26	17	27	18			269
MAIORES DE 60 ANOS	45	28	34	23	25	31	43	43	50	26			348
IGNORADA	0	0	0	0	0	0	0	0	0	0			0
<b>TOTAL</b>	<b>93</b>	<b>86</b>	<b>102</b>	<b>77</b>	<b>60</b>	<b>66</b>	<b>75</b>	<b>75</b>	<b>84</b>	<b>66</b>			<b>784</b>

Fonte: Dados recebidos da alta qualificada, 2022. Acesso em: 10/11/2022.

**Tabela 65: Número de altas qualificadas por classificação do tipo de alta, por mês, no ano de 2022.**

CLASSIFICAÇÃO DAS ALTAS	JANEIRO	FEVEREIRO	MARÇO	ABRIL	MAIO	JUNHO	JULHO	AGOSTO	SETEMBRO	OUTUBRO	NOVEMBRO	DEZEMBRO	TOTAL	%
OUTROS	45	28	18	23	25	36	43	34	36	31			319	40,69
FRATURAS/AMPUTAÇÕES	8	5	7	5	9	14	9	10	14	5			86	10,97
NEOPLASIAS / CANCERES	7	2	7	8	7	1	7	6	6	3			54	6,89
INFECÇÕES (COVID E OUTRAS)	7	13	11	5	3	1	6	6	10	4			66	8,42
IST/DST (SIFILIS, AIDS, HEPATITES...)	4	1	0	0	0	0	0	1	1	0			7	0,89
PÓS CIRURGIA/ POS OPERATORIO	4	4	6	5	2	3	1	1	5	1			32	4,08
CURATIVOS, ULCERAS	4	0	9	0	0	0	0	0	0	0			13	1,66
DOENÇAS CRONICAS (HAS, DM)	4	3	1	1	0	0	4	2	2	0			17	2,17
APENDICITE/ APENDICECTOMIA	4	0	3	0	0	1	1	1	3	1			14	1,79
PSIQUIATRIA	2	6	5	2	5	5	0	0	0	0			25	3,19
AVC E SEQUELAS DE AVC/ AVE	2	0	3	0	2	0	0	3	2	1			13	1,66
QUEIMADURA	2	0	3	1	5	0	2	1	2	0			16	2,04
PROFILAXIA DE TROMBOSE VENOSA PROFUNDA	0	2	0	1	0	0	0	0	3	1			7	0,89
RECEM NASCIDO	0	22	29	26	2	5	2	10	0	19			115	14,67
<b>TOTAL</b>	<b>93</b>	<b>86</b>	<b>102</b>	<b>77</b>	<b>60</b>	<b>66</b>	<b>75</b>	<b>75</b>	<b>36</b>	<b>66</b>			<b>784</b>	<b>100,00</b>

Fonte: Dados recebidos da alta qualificada, 2022. Acesso em: 10/11/2022.

## 7. EDUCAÇÃO PERMANENTE

A Educação Permanente vem para auxiliar os profissionais de saúde em suas necessidades e dificuldades, e os temas abordados tem como base as dúvidas que surgem no dia a dia dos profissionais. Essa capacitação tem como objetivo gerar profissionais com uma postura reflexiva e crítica, de forma que esses profissionais possam melhorar o desenvolvimento de suas funções, melhorando a qualidade do serviço e satisfação dos usuários.

A tabela 66 mostra o quantitativo das reuniões de Educação Permanente, por categoria profissional e por mês, no ano de 2022. As siglas AP e APN significam: AP – atividade programada e ANP – atividade não programada.

Tabela 66: Reuniões de Educação Permanente, por categoria profissional, por mês, no ano de 2022.

NEP MENSAL 2022																									
CATEGORIA PROFISSIONAL	JANEIRO	FEVEREIRO		MARÇO		ABRIL		MAIO		JUNHO		JULHO		AGOSTO		SETEMBRO		OUTUBRO		NOVEMBRO		DEZEMBRO		TOTAL	
		AP	ANP	AP	ANP	AP	ANP	AP	ANP	AP	ANP	AP	ANP	AP	ANP	AP	ANP	AP	ANP	AP	ANP	AP	ANP	AP	ANP
ENFERMEIROS	PLANEJAMENTO	1	0	0	0	1	1	1	1	1	0	1	1	0	1	0	0	0	0					5	4
MÉDICOS		0	0	1	0	1	1	0	0	1	0	0	1	1	1	0	0	1	0					5	3
DENTISTAS		1	0	1	0	1	0	0	0	1	0	1	0	0	2	0	0	1	0					6	2
FARMACÊUTICOS		1	0	1	0	0	0	1	0	0	0	1	0	0	2	1	1	0	1					5	4
AUXILIAR DE ENFERMAGEM		0	0	0	0	1	0	1	0	1	0	1	0	0	0	1	1	0	0					5	1
AUXILIAR ADMINISTRATIVO		0	0	1	0	1	0	0	0	0	0	1	0	1	0	0	0	1	1					5	1
AUXILIAR SAÚDE BUCAL		0	0	1	0	0	0	1	0	1	0	0	0	1	0	0	0	1	0					5	0
AUXILIAR DE HIGIENE E LIMPEZA		0	0	1	0	0	0	1	0	1	0	0	0	1	0	0	0	1	0					5	0
FISIOTERAPEUTA		0	0	1	0	0	0	1	0	0	0	1	0	0	1	0	1	1	0					4	2
NUTRICIONISTA		0	0	1	0	0	0	0	0	1	0	0	0	0	0	1	0	0	0					3	0
FONOAUDIÓLOGO		0	0	1	0	0	0	0	0	0	0	1	0	0	0	0	0	0	0					2	0
PSICÓLOGO		0	0	1	0	0	0	0	0	0	0	1	1	0	0	0	0	1	1					3	2
TERAPEUTA OCUPACIONAL		0	0	1	0	0	0	0	0	1	0	0	0	0	1	0	1	1	0					3	2
ASSISTENTE SOCIAL		0	0	0	0	0	0	1	0	0	0	1	0	0	0	1	0	0	0					3	0
CAPS II		0	0	0	0	1	0	0	0	1	0	0	0	0	0	0	0	1	0					3	0
CAPS AD		0	0	0	0	0	0	1	0	0	0	0	0	1	0	0	0	0	0					2	0
EMAD		0	0	0	0	1	0	1	0	1	0	0	0	1	0	1	0	0	0					5	0
MOTORISTAS		0	0	0	1	0	0	1	0	1	0	1	0	0	0	1	0	1	0					5	1
ED. FÍSICO		0	0	0	0	1	0	0	0	0	0	0	0	1	1	0	1	1	0					3	2
<b>TOTAL</b>			<b>3</b>	<b>0</b>	<b>11</b>	<b>1</b>	<b>8</b>	<b>2</b>	<b>10</b>	<b>1</b>	<b>11</b>	<b>0</b>	<b>10</b>	<b>3</b>	<b>7</b>	<b>9</b>	<b>6</b>	<b>5</b>	<b>11</b>	<b>3</b>					<b>77</b>

Fonte: Dados da coordenação de educação permanente, 2022. Acesso em: 04/11/2022. \* AP – Atividade programada, ANP – Atividade não programada.

## 8. AUXÍLIO BRASIL

O objetivo do novo Programa Auxílio Brasil (antigo Bolsa Família) é fazer com que famílias em situação de pobreza tenham acesso a direitos básicos. Ele integra em um só programa várias políticas de assistência social, saúde, educação, emprego e renda. Quem tem direito são as famílias em situação extrema pobreza e pobreza, que possuam gestantes ou pessoas com idade de até 21 anos. O novo programa Auxílio Brasil é dividido em 9 modalidades, sendo estas: benefício primeira infância (para famílias com crianças de até 36 meses); benefício composição familiar (incentivo para os estudos, para famílias com jovens de até 21 anos); benefício de superação de extrema pobreza (se após receber os benefícios per capita a família ainda não superar a linha da pobreza, ela receberá apoio financeiro sem limite de integrantes familiares); Auxílio esporte escolar (destinado à estudantes de 12 a 17 anos que se destacarem em competições oficiais de jogos escolares brasileiros); bolsa de iniciação científica júnior (voltado

para estudantes com bom desempenho em competições acadêmicas e científicas); auxílio criança cidadã (para famílias com crianças de até 48 meses que não encontre vaga em creches); auxílio inclusão produtiva urbana (incentivo para integrar o mercado de trabalho) e benefício compensatório de transição ( para as famílias que estavam cadastradas no bolsa família e perderam parte do dinheiro devido aos novos critério do auxílio brasil, será concedido um período de implementação do novo programa até que haja majoração do valor recebido pela família ou até que não se enquadre mais nos critérios do programa).

A tabela 67 mostra como está a cobertura do Auxílio Brasil no município de Catanduva pela saúde, na 2ª vigência de 2022.

**Tabela 67: Indicadores do Auxílio Brasil, na 2ª vigência de 2022.**

2ª VIGÊNCIA 2022					
EAS	Perc. cobertura de beneficiários acompanhados (%)	Perc. cobertura do acomp. de crianças (%)	Perc. crianças com vac. em dia (%)	Perc. de cobertura de gestantes localizadas (%)	Perc. gestantes com pré em dia (%)
<b>TOTAL</b>	<b>71,82%</b>	<b>52,49%</b>	<b>100%</b>	<b>8,89%</b>	<b>100%</b>
UBS DR FRANCISCO LOPES LADEIRA JD SALLES	66,67%	55,88%	100%	4,44%	100%
UBS DR JOSE BARRIONUEVO RODRIGUES VILA SOTO	48,01%	25,98%	100%	17,78%	100%
UBS DR LUIZ CARLOS FIGUEIREDO MALHEIROS CENTRAL	87,18%	66,67%	100%	2,22%	100%
UBS DR VICENTE BUCHIANERI JARDIM VERTONI	54,90%	39,39%	100%	4,44%	100%
UBS ENFERMEIRO DIOMAR JOSE DOS SANTOS GLORIA III	93,10%	85,71%	100%	2,22%	100%
USF DR ALCIONE NASORRI SOLO SAGRADO	69,80%	52,63%	100%	17,78%	100%
USF DR ARMINDO MASTROCOLA SANTA ROSA	85,71%	72,41%	100%	2,22%	100%
USF DR ATHOS PROCOPIO DE OLIVEIRA JD IMPERIAL	66,40%	32,39%	100%	20%	100%
USF DR CARLOS EDUARDO BAUAB THEODORO ROSA FILHO	66,23%	44%	100%	4,44%	100%
USF DR CARLOS ROBERTO SURIAN NOVA CATANDUVA	81,17%	64,47%	100%	20%	100%
USF DR GERALDO MENDONCA UCHOA VILA LUNARDELLI	51,69%	37,14%	100%	2,22%	100%

USF DR JOAO MIGUEL CALIL SANTO ANTÔNIO	88,89%	80%	100%	2,22%	100%
USF DR JOSE PIO NOGUEIRA DE SA GABRIEL HERNANDES	52,68%	3,75%	100%	11,11%	100%
USF DR JOSE RAMIRO MADEIRA CONJUNTO EUCLIDES	85,71%	78,57%	100%	6,67%	100%
USF DR JOSE ROCHA JD GAVIOLI	74,07%	54,35%	100%	4,44%	100%
USF DR MICHEL CURI NOSSO TETO	93,70%	88,89%	100%	0%	0%
USF DR MILTON MAGUOLLO BOM PASTOR	58,76%	40,91%	100%	20%	100%
USF DR NAPOLEAO PELLICANO JARDIM ALPINO	96,33%	94,44%	100%	26,67%	100%
USF DR OLAVO BARROS MONTE LIBANO	76,92%	55,17%	100%	11,11%	100%
USF DR SERGIO BANHOS RESIDENCIAL ANUAR PACHA	78,68%	63,64%	100%	11,11%	100%
USF DR SERGIO DA COSTA PERES JARDIM DEL REY	75%	69,23%	100%	0%	0%
USF DRA GESABEL CLEMENTE MARQUES DE LA HABA PEDRO NECHAR	100%	100%	100%	2,22%	100%
USF DRA ISABEL ETTRURI PARQUE FLAMINGO	60,93%	32,73%	100%	11,11%	100%

Fonte: Sistema E-gestor, 2022.Dados atualizados em: 08/11/2022.

## 9. OUVIDORIAS

A ouvidoria tem como finalidade oferecer um serviço de escuta qualificada à população, encaminhar as manifestações aos setores competentes, orientar e acompanhar as demandas registradas e dar retorno ao usuário no prazo de 24 horas, propiciando uma resolução adequada aos problemas referidos apresentando prazos para os serviços que forem cobrados.

A tabela 68 e 69 e o gráfico 01, mostram o quantitativo e a classificação das ouvidorias e os temas das reclamações.

Tabela 68: Quantitativo de ouvidorias, por mês, no ano de 2022.

UNIDADES DE SAÚDE	OUVIDORIA 2022												
	JAN	FEV	MAR	ABR	MAI	JUN	JUL	AGO	SET	OUT	NOV	DEZ	TOTAL
	Nº	Nº	Nº	Nº	Nº	Nº	Nº	Nº	Nº	Nº	Nº	Nº	Nº
<b>TOTAL</b>	<b>37</b>	<b>22</b>	<b>48</b>	<b>52</b>	<b>40</b>	<b>59</b>	<b>38</b>	<b>65</b>	<b>27</b>	<b>39</b>			<b>427</b>
USF Milton Maguollo (Bom Pastor)	0	1	3	0	2	0	0	2	0	6			14
USF Jose Ramiro Madeira (Euclides)	2	1	2	3	1	3	1	0	1	1			15
USF Sergio Banhos (Pachá)	1	0	0	0	0	4	1	1	0	0			7
USF Alcione Nassori (Solo)	3	1	2	4	1	2	0	2	0	0			15
USF Napoleão Pelicano (Alpino)	3	1	0	2	0	1	1	2	0	1			11
USF Olavo Barros (Monte Líbano)	3	1	2	4	0	2	1	2	0	1			16
USF Gesabel Clemente Marques de la Habla (Pedro Nechar)	0	0	0	0	1	1	2	1	0	3			8
USF Armindo Mastrocola (Santa Rosa)	0	0	2	4	1	3	1	2	1	2			16
UBS José Barrionuevo (Soto)	3	2	4	8	7	7	2	7	6	1			47
UBS Giomar José dos Santos (Glória)	1	0	0	2	2	3	3	1	1	1			14
USF Geraldo Mendonça Uchoa (Lunardelli)	2	2	1	4	2	2	5	4	1	3			26
USF Michel Curi (Nosso Teto)	1	0	1	6	1	3	3	4	0	5			24
UBS Francisco Lopes Ladeira (Salles)	1	3	1	4	2	2	1	1	1	3			19
UBS Vicente Bucchianeri (Vertoni)	1	2	5	1	0	4	2	2	1	1			19
UBS Luis Carlos Figueiredo Malheiros (Central)	0	1	3	0	3	0	1	2	0	5			15
USF Sergio da Costa Perez (Del Rey)	1	0	1	0	0	4	3	2	0	0			11
USF Jose Rocha (Gavioli)	3	1	4	3	2	2	6	4	3	0			28
USF Joao Miguel Calil (Santo Antonio)	1	1	3	0	0	2	0	6	1	1			15
USF Carlos Eduardo bauaba (Theodoro)	2	0	1	1	1	4	0	1	1	0			11
USF Isabel Etturi (Flamingo)	5	0	9	1	8	4	3	9	2	3			44
USF Jose Pio Nogueira de Sá (Gabriel Hernandes)	0	2	0	1	1	2	0	2	0	0			8
USF Athos Procópio de Oliveira (Imperial)	2	0	0	0	0	0	1	0	0	0			3
USF Carlos Roberto Surian (Nova Catanduva)	1	1	0	0	3	1	1	3	0	1			11
Central de Transportes	0	1	0	3	1	1	0	2	1	1			10
CAPS AD	0	0	0	0	0	0	0	1	0	0			1
CAPS II	0	0	0	0	0	2	0	1	3	0			6
NASF 1	0	0	0	0	0	0	0	0	2	0			2
NASF 2	0	0	0	0	0	0	0	0	0	0			0
NASF 3	0	0	0	1	0	0	0	1	0	0			2
NASF 4	1	0	1	0	0	0	0	0	0	0			2
NASF 5	0	0	0	0	0	0	0	0	0	0			0
CRI SOLO	0	0	0	0	1	0	0	0	0	0			1
EMAD	0	0	0	0	0	0	0	0	0	0			0
Vacinação	0	1	0	0	0	0	0	0	0	0			1
Academia da Saúde Gavioli	0	0	1	0	0	0	0	0	0	0			1
EMAD/NASF 4	0	0	1	0	0	0	0	0	0	0			1



Santo Antônio/NASF 4	0	0	1	0	0	0	0	0	0	0			1
Consultório na Rua	0	0	0	0	0	0	0	0	1	0			1
Atenção Básica	0	0	0	0	0	0	0	0	1	0			1

Fonte: Ouvidoria Municipal de Catanduva, 2022. Acesso em: 04/11/2022.

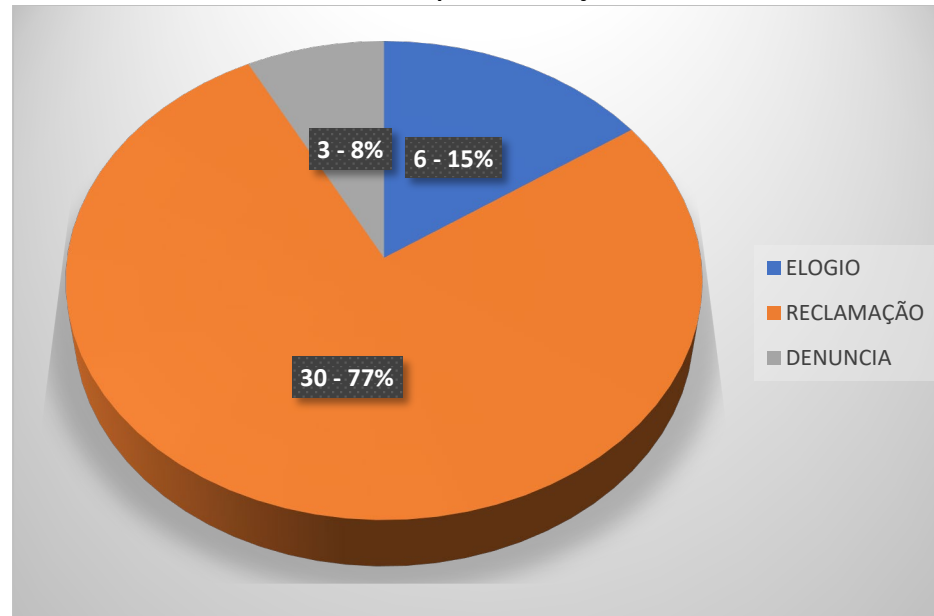
**Tabela 69: Quantitativo e percentual das ouvidorias de acordo com a classificação, no mês de outubro de 2022.**

UNIDADES DE SAÚDE	OUVIDORIA - OUTUBRO 2022									
	ELOGIO		RECLAMAÇÃO		DENÚNCIA		SUGESTÃO		TOTAL	
	Nº	%	Nº	%	Nº	%	Nº	%	Nº	
Catanduva	6	15,38	30	76,92	3	7,69	0	0,00	39	
USF Milton Maguollo (Bom Pastor)	0	0,00	6	100,00	0	0,00	0	0,00	6	
USF Jose Ramiro Madeira (Euclides)	0	0,00	1	100,00	0	0,00	0	0,00	1	
USF Sergio Banhos (Pachá)	0	0,00	0	0,00	0	0,00	0	0,00	0	
USF Alcione Nassori (Solo)	0	0,00	0	0,00	0	0,00	0	0,00	0	
USF Napoleão Pelicano (Alpino)	1	100,00	0	0,00	0	0,00	0	0,00	1	
USF Olavo Barros (Monte Líbano)	0	0,00	1	100,00	0	0,00	0	0,00	1	
USF Gesabel Clemente Marques de la Habla (Pedro Nechar)	0	0,00	3	100,00	0	0,00	0	0,00	3	
USF Armindo Mastrocola (Santa Rosa)	0	0,00	2	100,00	0	0,00	0	0,00	2	
UBS José Barrionuevo (Soto)	0	0,00	0	0,00	1	100,00	0	0,00	1	
UBS Giomar José dos Santos (Glória)	0	0,00	1	100,00	0	0,00	0	0,00	1	
USF Geraldo Mendonça Uchoa (Lunardelli)	2	66,67	1	33,33	0	0,00	0	0,00	3	
USF Michel Curi (Nosso Teto)	2	40,00	3	60,00	0	0,00	0	0,00	5	
UBS Francisco Lopes Ladeira (Salles)	0	0,00	2	66,67	1	33,33	0	0,00	3	
UBS Vicente Bucchianeri (Vertoni)	0	0,00	1	100,00	0	0,00	0	0,00	1	
UBS Luis Carlos Figueiredo Malheiros (Central)	0	0,00	5	100,00	0	0,00	0	0,00	5	
USF Sergio da Costa Perez (Del Rey)	0	0,00	0	0,00	0	0,00	0	0,00	0	
USF Jose Rocha (Gavioli)	0	0,00	0	0,00	0	0,00	0	0,00	0	
USF Joao Miguel Calil (Santo Antonio)	0	0,00	1	100,00	0	0,00	0	0,00	1	
USF Carlos Eduardo bauaba (Theodoro)	0	0,00	0	0,00	0	0,00	0	0,00	0	
USF Isabel Etturi (Flamingo)	1	33,33	1	33,33	1	33,33	0	0,00	3	
USF Jose Pio Nogueira de Sá (Gabriel Hernandes)	0	0,00	0	0,00	0	0,00	0	0,00	0	
USF Athos Procópio de Oliveira (Imperial)	0	0,00	0	0,00	0	0,00	0	0,00	0	
USF Carlos Roberto Surian (Nova Catanduva)	0	0,00	1	100,00	0	0,00	0	0,00	1	
Central de Transportes	0	0,00	1	100,00	0	0,00	0	0,00	1	
CAPS AD	0	0,00	0	0,00	0	0,00	0	0,00	0	
CAPS II	0	0,00	0	0,00	0	0,00	0	0,00	0	
NASF 1	0	0,00	0	0,00	0	0,00	0	0,00	0	
NASF 2	0	0,00	0	0,00	0	0,00	0	0,00	0	
NASF 3	0	0,00	0	0,00	0	0,00	0	0,00	0	
NASF 4	0	0,00	0	0,00	0	0,00	0	0,00	0	

NASF 5	0	0,00	0	0,00	0	0,00	0	0,00	0
CRI SOLO	0	0,00	0	0,00	0	0,00	0	0,00	0
EMAD	0	0,00	0	0,00	0	0,00	0	0,00	0
VACINAÇÃO	0	0,00	0	0,00	0	0,00	0	0,00	0
Academia da Saúde Gavioli	0	0,00	0	0,00	0	0,00	0	0,00	0
EMAD/NASF 4	0	0,00	0	0,00	0	0,00	0	0,00	0
Santo Antônio/NASF 4	0	0,00	0	0,00	0	0,00	0	0,00	0
Consultório na Rua	0	0,00	0	0,00	0	0,00	0	0,00	0
Atenção Básica	0	0,00	0	0,00	0	0,00	0	0,00	0

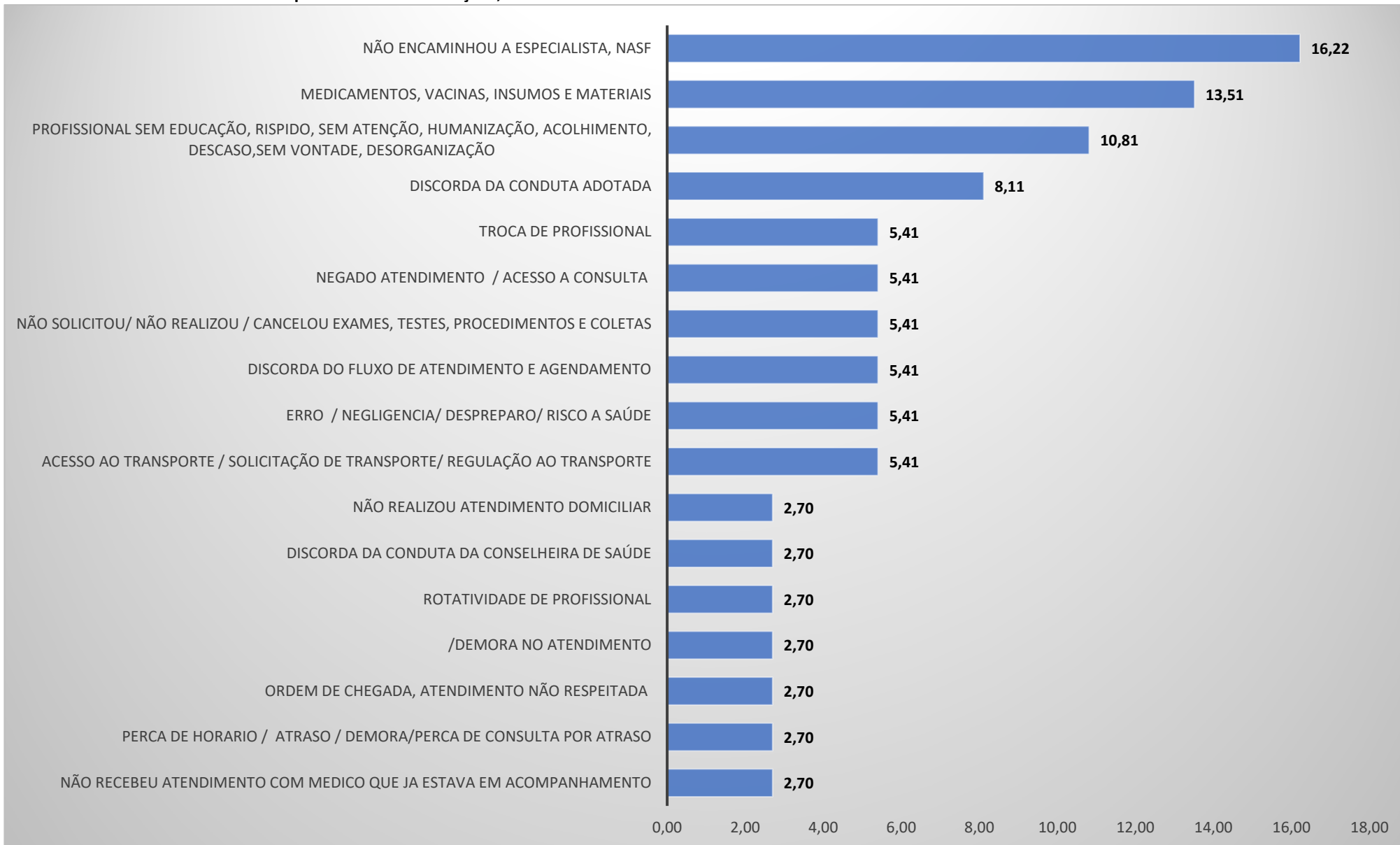
Fonte: Ouvidoria Municipal de Catanduva, 2022. Acesso em: 04/11/2022.

**Gráfico 01: Percentual de ouvidorias por classificação, no mês de outubro.**



Fonte: Ouvidoria Municipal de Catanduva, 2022. Acesso em: 04/11/2022.

**Gráfico 02: Percentual de ouvidorias por tema das reclamações, no mês de outubro de 2022.**



Fonte: Ouvidoria Municipal de Catanduva, 2022. Acesso em: 04/11/2022.

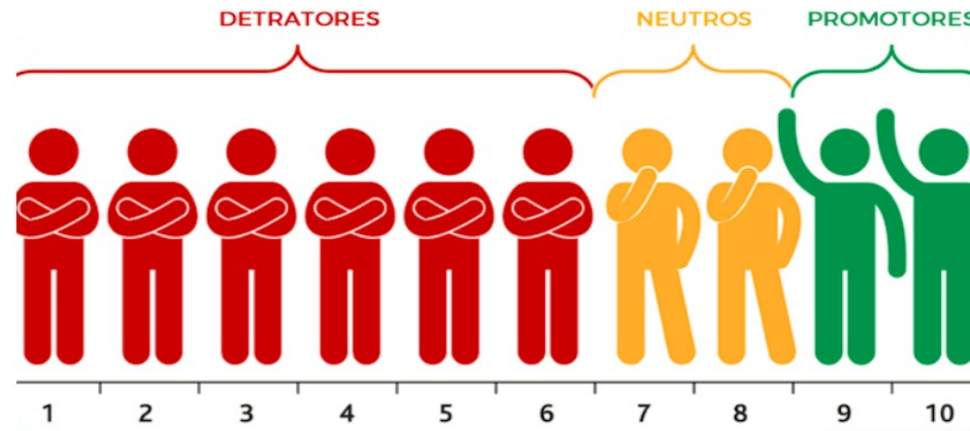
## 10. SATISFAÇÃO DOS USUÁRIOS – NPS (NET PROMOTER SCORE)

Net Promoter Score – NPS é uma metodologia de avaliação da satisfação dos usuários. Através de uma pergunta é possível mensurar o grau de satisfação dos usuários em relação a um determinado serviço.

Atualmente o NPS está sendo realizado por ligações telefônicas diárias, onde a meta é ligar em torno de 5% das pessoas atendidas pelas unidades básicas de saúde. Duas perguntas são feitas para os usuários, sendo uma quantitativa: “De 0 a 10, qual a probabilidade de você indicar este serviço de saúde para um familiar ou amigo?” e outra qualitativa: “Você tem alguma sugestão de melhoria para esta unidade?”.

O cálculo do NPS é feito através das respostas da pergunta quantitativa, e segundo essas respostas os usuários podem ser classificados em 3 grupos:

- Promotores – nota de 9 a 10
- Neutros – nota de 7 a 8
- Detratores – nota de 0 a 6



A fórmula para o cálculo é:

$$\text{NPS} = \% \text{ Clientes promotores} - \% \text{ Clientes detratores}$$

E a partir disso, temos:

<b>ZONA DE EXCELÊNCIA (EXCELENTE) = ENTRE 75 E 100</b>
<b>ZONA DE QUALIDADE (MUITO BOM) = ENTRE 50 E 74</b>
<b>ZONA DE APERFEIÇOAMENTO (RAZOÁVEL)= ENTRE 0 E 49</b>
<b>ZONA CRÍTICA (RUIM)= ENTRE -100 E -1</b>

No mês de outubro foram realizadas 2008 ligações, e foram obtidas 429 respostas. 3 pessoas responderam à pesquisa 2 vezes para a mesma unidade de saúde em dias diferentes e deram a mesma nota nas 2 vezes. Não foi possível contato telefônico com 1579 pessoas (Não atendeu, não se encontra, telefone não pertence, caixa postal, fora de área, telefone não existe, não chama, ocupado, não pode atender, pessoa faleceu).

O gráfico 03 mostra o desfecho das ligações da pesquisa do NPS, do mês de outubro de 2022.

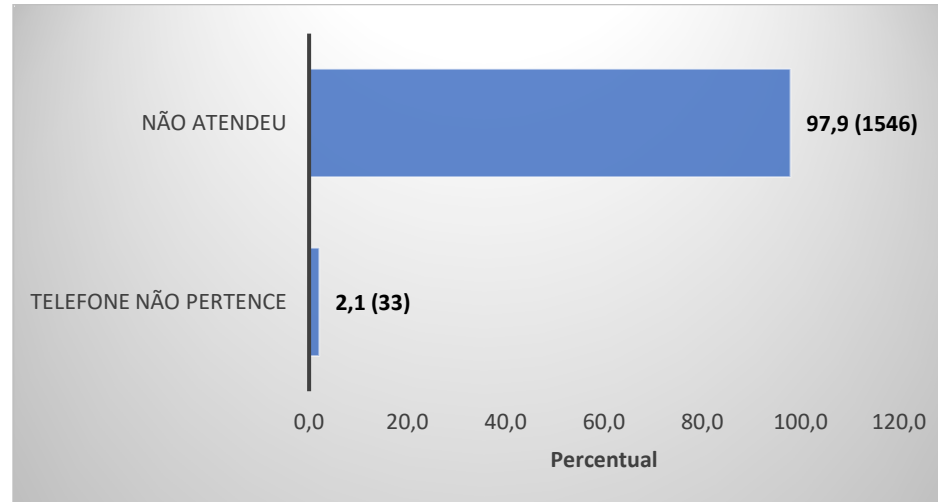
**Gráfico 03: Desfecho das ligações da pesquisa NPS, do mês de outubro de 2022.**



Fonte: Tabulação dos dados da pesquisa do NPS – Net Promoter Score, 2022. Acesso em: 10/11/2022.

O gráfico 04 mostra os motivos de não se conseguir o contato telefônico com algumas pessoas, para realizar a pesquisa do NPS, do mês de outubro de 2022.

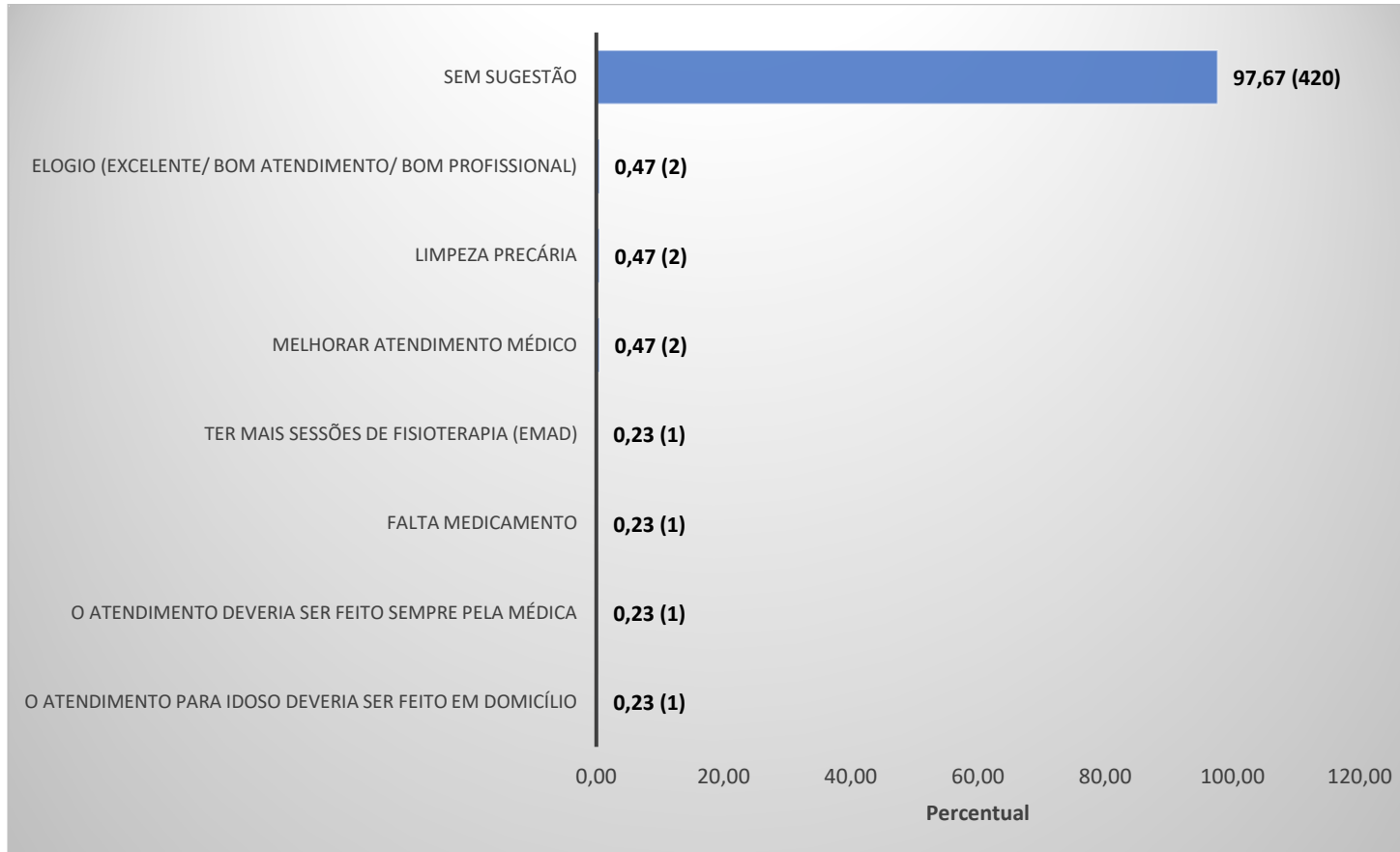
**Gráfico 04: Percentual dos motivos de não se conseguir contato telefônico na pesquisa do NPS, do mês de outubro de 2022.**



Fonte: Tabulação dos dados da pesquisa do NPS – Net Promoter Score, 2022. Acesso em: 10/11/2022.

O gráfico 05 mostra os percentuais das respostas da pergunta qualitativa por temas, da pesquisa do NPS, do mês de outubro de 2022. Pode haver mais de um tema sugerido por pessoa.

**Gráfico 05: Percentual das respostas por temas da pesquisa NPS, do mês de outubro de 2022.**



Fonte: Tabulação dos dados da pesquisa do NPS – Net Promoter Score, 2022. Acesso em: 10/11/2022.

A tabela 70 mostra o resultado da pesquisa do NPS, por unidades de saúde, no mês de outubro de 2022. No geral o score foi excelente.

Tabela 70: Resultado da pesquisa do NPS – Net Promoter Score, por unidades de saúde no mês de outubro de 2022.

UNIDADE	DETRAIRES (0-6)		NEUTRO (7-8)		PROMOTORES (9-10)		TOTAL		RESULTADO	
	Nº	%	Nº	%	Nº	%	Nº	%	CLASSIFICAÇÃO	
<b>TOTAL</b>	<b>2</b>	<b>0,47</b>	<b>22</b>	<b>5,13</b>	<b>405</b>	<b>94,41</b>	<b>429</b>	<b>94</b>	<b>EXCELENTE</b>	
USF Milton Maguollo (Bom Pastor)	0	0,00	0	0,00	11	100,00	11	100	EXCELENTE	
USF Jose Ramiro Madeira (Euclides)	0	0,00	3	21,43	11	78,57	14	79	EXCELENTE	
USF Sergio Banhos (Pachá)	0	0,00	0	0,00	13	100,00	13	100	EXCELENTE	
USF Alcione Nassori (Solo)	0	0,00	3	17,65	14	82,35	17	82	EXCELENTE	
USF Napoleão Pelicano (Alpino)	0	0,00	0	0,00	13	100,00	13	100	EXCELENTE	
USF Dr. Olavo Barros (Monte Líbano)	0	0,00	0	0,00	14	100,00	14	100	EXCELENTE	
USF Gesabel Clemente Marques de la Habla (Pedro Nechar)	0	0,00	0	0,00	11	100,00	11	100	EXCELENTE	
USF Armindo Mastrocola (Santa Rosa)	0	0,00	1	7,69	12	92,31	13	92	EXCELENTE	
UBS José Barrionuevo (Soto)	0	0,00	3	15,00	17	85,00	20	85	EXCELENTE	
UBS Diomar José dos Santos (Glória)	0	0,00	0	0,00	17	100,00	17	100	EXCELENTE	
USF Geraldo Mendonça Uchoa (Lunardelli)	0	0,00	0	0,00	10	100,00	10	100	EXCELENTE	
USF Michel Curi (Nosso Teto)	0	0,00	2	11,76	15	88,24	17	88	EXCELENTE	
UBS Francisco Lopes Ladeira (Salles)	0	0,00	0	0,00	13	100,00	13	100	EXCELENTE	
UBS Vicente Bucchianeri (Vertoni)	0	0,00	1	5,56	17	94,44	18	94	EXCELENTE	
UBS Luis Carlos Figueiredo Malheiros (Central)	0	0,00	0	0,00	21	100,00	21	100	EXCELENTE	
USF Sergio da Costa Perez (Del Rey)	1	7,14	1	7,14	12	85,71	14	79	EXCELENTE	
USF Jose Rocha (Gavioli)	0	0,00	0	0,00	13	100,00	13	100	EXCELENTE	
USF Joao Miguel Calil (Santo Antônio)	0	0,00	0	0,00	8	100,00	8	100	EXCELENTE	
USF Carlos Eduardo Bauab (Theodoro)	0	0,00	2	18,18	9	81,82	11	82	EXCELENTE	
USF Isabel Etturi (Flamingo)	0	0,00	2	14,29	12	85,71	14	86	EXCELENTE	
USF Jose Pio Nogueira de Sá (Gabriel Hernandes)	0	0,00	1	7,69	12	92,31	13	92	EXCELENTE	
USF Athos Procópio de Oliveira (Imperial)	0	0,00	0	0,00	14	100,00	14	100	EXCELENTE	
USF Carlos Roberto Surian (Nova Catanduva)	1	5,56	0	0,00	17	94,44	18	89	EXCELENTE	
CAPS AD	0	0,00	1	14,29	6	85,71	7	86	EXCELENTE	
CAPS II	0	0,00	1	5,00	19	95,00	20	95	EXCELENTE	
CRI SOLO	0	0,00	0	0,00	12	100,00	12	100	EXCELENTE	
CRI FRANCISCO LADEIRA	0	0,00	1	7,69	12	92,31	13	92	EXCELENTE	
EMAD	0	0,00	0	0,00	10	100,00	10	100	EXCELENTE	
NASF 1	0	0,00	0	0,00	9	100,00	9	100	EXCELENTE	
NASF 2	0	0,00	0	0,00	6	100,00	6	100	EXCELENTE	
NASF 3	0	0,00	0	0,00	11	100,00	11	100	EXCELENTE	
NASF 4	0	0,00	0	0,00	5	100,00	5	100	EXCELENTE	
NASF 5	0	0,00	0	0,00	9	100,00	9	100	EXCELENTE	

Fonte: Tabulação dos dados da pesquisa do NPS – Net Promoter Score, 2022. Acesso em: 10/11/2022.