



**RELATÓRIO DE MONITORAMENTO MENSAL DAS UNIDADES DE SAÚDE DO  
MUNICÍPIO DE CATANDUVA - SP (DEZEMBRO/2022)**

**JANEIRO**

**2023**

## SUMÁRIO

1. APRESENTAÇÃO	03
2. INDICADORES DE PRODUÇÃO (EQUIPES DE ATENÇÃO BÁSICA, NASF, ACS, ACADEMIA DA SAÚDE, CONSULTÓRIO NA RUA, CAPS II, CAPS AD, CRI, EMAD, UPA E CEM)	03
2.1 CONSULTAS	03
2.2 MEDICAMENTOS DISPENSADOS	35
2.3 PROCEDIMENTOS	38
2.4 EXAMES	42
2.5 ENCAMINHAMENTOS PARA ESPECIALIDADES	46
3. NATALIDADE	52
4. MORBIDADE	56
4.1 DOENÇAS CRÔNICAS (HIPERTENSÃO, DIABETES, OBESIDADE)	56
4.2 DOENÇAS TRANSMISSÍVEIS (SÍFILIS GESTACIONAL, SÍFILIS CONGÊNITA, SÍFILIS NÃO ESPECIFICADA, HIV, HEPATITES, HANSENÍASE)	61
4.3 SAÚDE MENTAL	69
4.4 PESSOAS COM DEFICIÊNCIAS	73
4.5 ACAMADOS E RESTRITOS	74
4.6 PRINCIPAIS CIDS DAS UNIDADES BÁSICAS DE SAÚDE	76
4.7 PRINCIPAIS CIDS DA UNIDADE DE PRONTO ATENDIMENTO – UPA	77
5. MORTALIDADE	78
6. ALTA QUALIFICADA	83
7. EDUCAÇÃO PERMANENTE	84
8. AUXÍLIO BRASIL	85
9. OUVIDORIAS	87
10. SATISFAÇÃO DOS USUÁRIOS – NPS (NET PROMOTER SCORE)	91

## **1. APRESENTAÇÃO**

O monitoramento da produção das unidades e indicadores de saúde é feito de forma quinzenal e mensal. Este relatório é um resumo desse monitoramento, e foi criado para que auxilie as equipes de saúde do município de Catanduva, no planejamento de ações pautadas na produção, perfil epidemiológico e satisfação dos usuários. Ele possui acesso livre e frequência mensal. As informações aqui descritas foram retiradas do sistema MV, Informações enviadas pelas equipes das unidades básicas de saúde, Diretoria de Vigilância em Saúde – DEVISA, UPA, Sistema E-gestor, Ouvidoria Municipal de Saúde, Ligações realizadas para os usuários para pesquisa de satisfação e Planos de cuidados da Alta Responsável enviados pelos hospitais, e são referentes ao mês de **DEZEMBRO de 2022**.

## **2. INDICADORES DE PRODUÇÃO**

Será mostrado a seguir, os números de consultas das equipes de atenção básica, NASF, ACS, academias da saúde, consultório na rua, CAPS II, CAPS AD, CRI, EMAD, UPA e CEM, bem como os matriciamentos do NASF e CAPS II e AD; medicamentos dispensados; procedimentos das equipes de atenção básica e da equipe de saúde bucal; solicitação de exames citopatológicos e mamografias das unidades básicas; mamografias, radiografias e espirometria do CEM e encaminhamentos para as especialidades.

### **2.1 CONSULTAS**

A tabela 01 mostra o número, o percentual e a meta a ser atingida dos atendimentos dos profissionais médicos, enfermeiros, dentistas e farmacêuticos. Todas as categorias profissionais devem atingir no mínimo 85% do valor da meta.

Tabela 01: Número, percentual e meta dos atendimentos dos médicos, enfermeiros, dentistas e farmacêuticos, no mês de dezembro de 2022.

UNIDADE DE SAÚDE	ATENDIMENTOS DEZEMBRO 2022											
	Médicos			Enfermeiros			Dentistas			Farmacêuticos		
	META	Nº	%	META	Nº	%	META	Nº	%	META	Nº	%
<b>TOTAL</b>	<b>15.568</b>	<b>16.985</b>	<b>109,1</b>	<b>6.912</b>	<b>9.591</b>	<b>138,8</b>	<b>5.568</b>	<b>2.995</b>	<b>53,8</b>	<b>920</b>	<b>961</b>	<b>104,5</b>
USF Dr. Milton Maguollo (Bom Pastor)	400	510	127,5	192	238	124,0	192	114	59,4	40	43	107,5
USF Dr. Jose Ramiro Madeira (Euclides)	400	514	128,5	192	333	173,4	192	123	64,1	40	45	112,5
USF Dr. Sergio Banhos (Pachá)	400	624	156,0	192	346	180,2	192	109	56,8	40	39	97,5
USF Dr. Alcione Nasorri (Solo equipe I)	400	478	119,5	192	215	112,0	192	71	37,0	40	36	90,0
USF Dr. Alcione Nasorri (Solo equipe II)	400	493	123,3	192	175	91,1	192	107	55,7	-	-	-
USF Dr. Alcione Nasorri (Solo equipe III)	400	465	116,3	192	315	164,1	192	65	33,9	-	-	-
USF Dr. Napoleão Pellicano (Alpino equipe I)	400	491	122,8	192	249	129,7	192	100	52,1	40	35	87,5
USF Dr. Napoleão Pellicano (Alpino equipe II)	400	402	100,5	192	323	168,2	-	-	-	-	-	-
USF Dr. Olavo Barros (Monte Líbano)	400	848	212,0	192	630	328,1	192	104	54,2	40	42	105,0
USF Dra. Gesabel Clemente Marques de la Haba (Pedro Nechar)	400	410	102,5	192	158	82,3	192	93	48,4	40	35	87,5
USF Dr. Armindo Mastrocola (Santa Rosa)	400	560	140,0	192	198	103,1	192	109	56,8	40	21	52,5
UBS Dr. José Barrionuevo (Soto equipe I)	400	356	89,0	192	334	174,0	192	124	64,6	40	41	102,5
UBS Dr. José Barrionuevo (Soto equipe II)	400	336	84,0	192	233	121,4	-	-	-	-	-	-
UBS Dr. José Barrionuevo (Soto equipe III)	400	237	59,3	192	200	104,2	-	-	-	-	-	-
UBS Dr. José Barrionuevo (Soto - Pediatra e ginecologista)	156	45	28,8	-	-	-	-	-	-	-	-	-
UBS Enf. Diomar José dos Santos (Glória equipe I)	400	376	94,0	192	251	130,7	192	164	85,4	40	35	87,5
UBS Enf. Diomar José dos Santos (Glória equipe II)	400	313	78,3	192	233	121,4	-	-	-	-	-	-
UBS Enf. Diomar José dos Santos (Glória - Pediatra e ginecologista)	240	99	41,3	-	-	-	-	-	-	-	-	-
USF Dr. Geraldo Mendonça Uchoa (Lunardelli)	400	612	153,0	192	282	146,9	192	86	44,8	40	47	117,5
USF Dr. Michel Curi (Nosso Teto equipe I)	400	454	113,5	192	194	101,0	192	104	54,2	40	57	142,5
USF Dr. Michel Curi (Nosso Teto equipe II)	400	429	107,3	192	143	74,5	192	104	54,2	-	-	-
UBS Dr. Francisco Lopes Ladeira (Salles)	600	775	129,2	192	503	262,0	192	121	63,0	40	41	102,5
UBS Dr. Francisco Lopes Ladeira (Salles - Pediatra e ginecologista)	144	76	52,8	-	-	-	-	-	-	-	-	-
UBS Dr. Vicente Buchianeri (Vertoni equipe I)	400	331	82,8	192	261	135,9	192	123	64,1	40	37	92,5
UBS Dr. Vicente Buchianeri (Vertoni equipe II)	400	337	84,3	192	292	152,1	-	-	-	-	-	-
UBS Dr. Vicente Buchianeri (Vertoni - Pediatra e ginecologista)	156	62	39,7	-	-	-	-	-	-	-	-	-

<b>UBS Dr. Luiz Carlos Figueiredo Malheiros (Central equipe I)</b>	400	380	95,0	192	175	91,1	192	109	56,8	40	41	102,5
<b>UBS Dr. Luiz Carlos Figueiredo Malheiros (Central equipe II)</b>	400	365	91,3	192	97	50,5	-	-	-	-	-	-
<b>UBS Dr. Luiz Carlos Figueiredo Malheiros (Central - Pediatra e ginecologista)</b>	240	98	40,8	-	-	-	-	-	-	-	-	-
<b>USF Dr. Sergio da Costa Peres (Del Rey)</b>	400	526	131,5	192	478	249,0	192	119	62,0	40	45	112,5
<b>USF Dr. José Rocha (Gavioli equipe I)</b>	400	527	131,8	192	315	164,1	192	88	45,8	40	32	80,0
<b>USF Dr. José Rocha (Gavioli equipe II)</b>	400	402	100,5	192	156	81,3	192	68	35,4	-	-	-
<b>USF Dr. João Miguel Calil (Santo Antônio)</b>	400	610	152,5	192	389	202,6	192	138	71,9	40	58	145,0
<b>USF Dr. Carlos Eduardo Bauab (Theodoro)</b>	400	376	94,0	192	229	119,3	192	57	29,7	40	41	102,5
<b>USF Dra. Isabel Ettruri (Flamingo equipe I)</b>	400	667	166,8	192	322	167,7	192	118	61,5	40	41	102,5
<b>USF Dra. Isabel Ettruri (Flamingo equipe II)</b>	400	395	98,8	192	250	130,2	192	96	50,0	-	-	-
<b>USF Dr. José Pio Nogueira de Sá (Gabriel Hernandes)</b>	400	420	105,0	192	237	123,4	192	80	41,7	40	53	132,5
<b>USF Dr. Athos Procópio de Oliveira (Imperial)</b>	400	472	118,0	192	283	147,4	192	117	60,9	40	56	140,0
<b>USF Dr. Carlos Roberto Surian (Nova Catanduva equipe I)</b>	400	423	105,8	192	186	96,9	192	75	39,1	40	40	100,0
<b>USF Dr. Carlos Roberto Surian (Nova Catanduva equipe II)</b>	400	411	102,8	192	225	117,2	192	109	56,8	-	-	-
<b>USF Dr. Carlos Roberto Surian (Nova Catanduva equipe III)</b>	400	252	63,0	192	143	74,5	-	-	-	-	-	-
<b>Centro de Especialidades Médicas -CEM-CRI - Pediatra + Ginecologista</b>	32	28	87,5	-	-	-	-	-	-	-	-	-

Fonte: Sistema MV, 2022. Acesso em: 05/01/2023.

A tabela 02 mostra as consultas dos médicos clínicos, por unidades de saúde e por tipo de atendimento, no mês de dezembro de 2022.

Tabela 02: Consultas por tipo de atendimento dos médicos clínicos, no mês de dezembro de 2022.

ATENDIMENTOS MÉDICOS (CLÍNICOS E DA FAMÍLIA)

UNIDADES	CONSULTA EM ATENÇÃO BÁSICA		CONSULTA PUERICULTURA		AVALIAÇÃO DO CRESCIMENTO NA PUERICULTURA		AVALIAÇÃO DO CRESCIMENTO NA PUERICULTURA 15 DIAS		CONSULTA PRÉ-NATAL		CONSULTA PRÉ-NATAL DO PARCEIRO		CONSULTA PUERPERAL		ATENDIMENTO DE URGÊNCIA EM ATENÇÃO BÁSICA		CONSULTA DOMICILIAR NA ATENÇÃO BÁSICA		TOTAL
	Nº	%	Nº	%	Nº	%	Nº	%	Nº	%	Nº	%	Nº	%	Nº	%	Nº	%	Nº
<b>TOTAL</b>	<b>15879</b>	<b>95,79</b>	<b>2</b>	<b>0,01</b>	<b>145</b>	<b>0,87</b>	<b>3</b>	<b>0,02</b>	<b>264</b>	<b>1,59</b>	<b>2</b>	<b>0,01</b>	<b>2</b>	<b>0,01</b>	<b>1</b>	<b>0,01</b>	<b>279</b>	<b>1,68</b>	<b>16577</b>
USF Dr. Milton Maguollo (Bom Pastor)	490	96,08	0	0,00	4	0,78	0	0,00	15	2,94	0	0,00	0	0,00	0	0,00	1	0,20	510
USF Dr. Jose Ramiro Madeira (Euclides)	499	97,08	0	0,00	5	0,97	0	0,00	3	0,58	0	0,00	0	0,00	0	0,00	7	1,36	514
USF Dr. Sergio Banhos (Pachá)	593	95,03	0	0,00	13	2,08	0	0,00	13	2,08	0	0,00	0	0,00	0	0,00	5	0,80	624
USF Dr. Alcione Nasorri (Solo equipe I)	461	96,44	0	0,00	4	0,84	0	0,00	11	2,30	0	0,00	0	0,00	0	0,00	2	0,42	478
USF Dr. Alcione Nasorri (Solo equipe II)	467	94,73	0	0,00	6	1,22	0	0,00	14	2,84	0	0,00	0	0,00	0	0,00	6	1,22	493
USF Dr. Alcione Nasorri (Solo equipe III)	440	94,62	0	0,00	8	1,72	0	0,00	11	2,37	0	0,00	0	0,00	0	0,00	6	1,29	465
USF Dr. Napoleão Pellicano (Alpino I)	470	95,72	0	0,00	3	0,61	0	0,00	10	2,04	0	0,00	0	0,00	0	0,00	8	1,63	491
USF Dr. Napoleão Pellicano (Alpino II)	378	94,03	0	0,00	5	1,24	2	0,50	15	3,73	0	0,00	0	0,00	0	0,00	2	0,50	402
USF Dr. Olavo Barros (Monte Líbano)	828	97,64	0	0,00	7	0,83	0	0,00	9	1,06	0	0,00	0	0,00	0	0,00	4	0,47	848
USF Dra. Gesabel Clemente Marques de la Haba (Pedro Nechar)	399	97,32	0	0,00	3	0,73	1	0,24	5	1,22	0	0,00	0	0,00	0	0,00	2	0,49	410
USF Dr. Armino Mastrocola (Santa Rosa)	521	93,04	0	0,00	5	0,89	0	0,00	15	2,68	0	0,00	0	0,00	0	0,00	19	3,39	560
UBS Dr. José Barrionuevo (Soto I)	353	99,16	0	0,00	0	0,00	0	0,00	0	0,00	0	0,00	0	0,00	0	0,00	3	0,84	356
UBS Dr. José Barrionuevo (Soto II)	330	98,21	0	0,00	0	0,00	0	0,00	0	0,00	0	0,00	0	0,00	1	0,30	5	1,49	336
UBS Dr. José Barrionuevo (Soto III)	236	99,58	0	0,00	0	0,00	0	0,00	0	0,00	0	0,00	0	0,00	0	0,00	1	0,42	237
UBS Enf. Diomar José dos Santos (Glória I)	372	98,94	0	0,00	0	0,00	0	0,00	0	0,00	0	0,00	0	0,00	0	0,00	4	1,06	376
UBS Enf. Diomar José dos Santos (Glória II)	310	99,04	0	0,00	0	0,00	0	0,00	0	0,00	0	0,00	0	0,00	0	0,00	3	0,96	313
USF Dr. Geraldo Mendonça Uchoa (Lunardelli)	576	94,12	0	0,00	7	1,14	0	0,00	14	2,29	0	0,00	0	0,00	0	0,00	15	2,45	612
USF Dr. Michel Curi (Nosso Teto equipe I)	436	96,04	0	0,00	6	1,32	0	0,00	5	1,10	0	0,00	0	0,00	0	0,00	7	1,54	454
USF Dr. Michel Curi (Nosso Teto equipe II)	414	96,50	0	0,00	2	0,47	0	0,00	7	1,63	0	0,00	0	0,00	0	0,00	6	1,40	429
UBS Dr. Francisco Lopes Ladeira (Salles)	730	94,19	0	0,00	0	0,00	0	0,00	0	0,00	0	0,00	0	0,00	0	0,00	45	5,81	775
UBS Dr. Vicente Buchianeri (Vertoni I)	325	98,19	0	0,00	0	0,00	0	0,00	0	0,00	0	0,00	0	0,00	0	0,00	6	1,81	331
UBS Dr. Vicente Buchianeri (Vertoni II)	318	94,36	0	0,00	0	0,00	0	0,00	0	0,00	0	0,00	0	0,00	0	0,00	19	5,64	337

<b>UBS Dr. Luiz Carlos Figueiredo Malheiros (Central I)</b>	374	98,42	0	0,00	0	0,00	0	0,00	0	0,00	0	0,00	0	0,00	0	0,00	6	1,58	<b>380</b>
<b>UBS Dr. Luiz Carlos Figueiredo Malheiros (Central II)</b>	362	99,18	0	0,00	0	0,00	0	0,00	0	0,00	0	0,00	0	0,00	0	0,00	3	0,82	<b>365</b>
<b>USF Dr. Sergio da Costa Peres (Del Rey)</b>	514	97,72	0	0,00	1	0,19	0	0,00	7	1,33	0	0,00	0	0,00	0	0,00	4	0,76	<b>526</b>
<b>USF Dr. José Rocha (Gavioli equipe I)</b>	503	95,45	0	0,00	7	1,33	0	0,00	8	1,52	0	0,00	1	0,19	0	0,00	8	1,52	<b>527</b>
<b>USF Dr. José Rocha (Gavioli equipe II)</b>	391	97,26	0	0,00	3	0,75	0	0,00	6	1,49	0	0,00	0	0,00	0	0,00	2	0,50	<b>402</b>
<b>USF Dr. João Miguel Calil (Santo Antônio)</b>	589	96,56	0	0,00	3	0,49	0	0,00	4	0,66	0	0,00	0	0,00	0	0,00	14	2,30	<b>610</b>
<b>USF Dr. Carlos Eduardo Bauab (Theodoro)</b>	354	94,15	0	0,00	1	0,27	0	0,00	5	1,33	0	0,00	1	0,27	0	0,00	15	3,99	<b>376</b>
<b>USF Dra. Isabel Ettruri (Flamingo equipe I)</b>	638	95,65	0	0,00	3	0,45	0	0,00	13	1,95	0	0,00	0	0,00	0	0,00	13	1,95	<b>667</b>
<b>USF Dra. Isabel Ettruri (Flamingo equipe II)</b>	378	95,70	0	0,00	2	0,51	0	0,00	4	1,01	0	0,00	0	0,00	0	0,00	11	2,78	<b>395</b>
<b>USF Dr. José Pio Nogueira de Sá (Gabriel Hernandes)</b>	398	94,76	0	0,00	9	2,14	0	0,00	12	2,86	0	0,00	0	0,00	0	0,00	1	0,24	<b>420</b>
<b>USF Dr. Athos Procópio de Oliveira (Imperial)</b>	440	93,22	0	0,00	15	3,18	0	0,00	16	3,39	0	0,00	0	0,00	0	0,00	1	0,21	<b>472</b>
<b>USF Dr. Carlos Roberto Surian (Nova Catanduva equipe I)</b>	389	91,96	0	0,00	8	1,89	0	0,00	18	4,26	1	0,24	0	0,00	0	0,00	7	1,65	<b>423</b>
<b>USF Dr. Carlos Roberto Surian (Nova Catanduva equipe II)</b>	367	89,29	2	0,49	13	3,16	0	0,00	19	4,62	1	0,24	0	0,00	0	0,00	9	2,19	<b>411</b>
<b>USF Dr. Carlos Roberto Surian (Nova Catanduva equipe III)</b>	236	93,65	0	0,00	2	0,79	0	0,00	5	1,98	0	0,00	0	0,00	0	0,00	9	3,57	<b>252</b>

Fonte: Sistema MV, 2022. Acesso em: 06/01/2023.

A tabela 03 mostra o número de consultas dos médicos pediatras e ginecologistas tanto dos contratados do Mahatma, quanto os funcionários da prefeitura.

Tabela 03: Consultas por tipo de atendimento dos médicos especialista pediatra e ginecologista, no mês de dezembro de 2022.

CONSULTAS POR TIPO DE ATENDIMENTO - MÉDICO PEDIATRA E GINECOLOGISTA															
CBO	UNIDADE DE SAÚDE	PROFISSIONAL	CONSULTA EM ATENÇÃO BÁSICA		CONSULTA EM ATENÇÃO ESPECIALIZADA		CONSULTA PUERICULTURA		AVALIAÇÃO DO CRESCIMENTO NA PUERICULTURA		AVALIAÇÃO DO CRESCIMENTO NA PUERICULTURA 15 DIAS		CONSULTA PRENATAL		TOTAL
			Nº	%	Nº	%	Nº	%	Nº	%	Nº	%	Nº	%	Nº
PEDIATRA	UBS Francisco Lopes Ladeira (Salles)	Pediatra Mahatma	28	59,57	0	0,00	0	0,00	14	29,79	1	2,13	0	0,0	43
		Pediatra SMS	4	8,51	0	0,00	0	0,00	0	0,00	0	0,00	0	0,0	4
		<b>Total</b>	<b>32</b>	<b>68,09</b>	<b>0</b>	<b>0,00</b>	<b>0</b>	<b>0,00</b>	<b>14</b>	<b>29,79</b>	<b>1</b>	<b>2,13</b>	<b>0</b>	<b>0,00</b>	<b>47</b>
	UBS Luis Carlos Figueiredo Malheiros (Central)	Pediatra Mahatma	19	63,33	0	0,00	0	0,00	11	36,67	0	0,00	0	0,00	30
		Pediatra SMS	0	0,00	0	0,00	0	0,00	0	0,00	0	0,00	0	0,00	0
		<b>Total</b>	<b>19</b>	<b>63,33</b>	<b>0</b>	<b>0,00</b>	<b>0</b>	<b>0,00</b>	<b>11</b>	<b>36,67</b>	<b>0</b>	<b>0,00</b>	<b>0</b>	<b>0,00</b>	<b>30</b>
	UBS Diomar José dos Santos (Glória)	Pediatra Mahatma	11	22,00	1	2,00	0	0,00	18	36,00	0	0,00	0	0,00	30
		Pediatra SMS	7	14,00	0	0,00	0	0,00	13	26,00	0	0,00	0	0,00	20
		<b>Total</b>	<b>18</b>	<b>36,00</b>	<b>1</b>	<b>2,00</b>	<b>0</b>	<b>0,00</b>	<b>31</b>	<b>62,00</b>	<b>0</b>	<b>0,00</b>	<b>0</b>	<b>0,00</b>	<b>50</b>
	UBS Vicente Bucchianeri (Vertoni)	Pediatra Mahatma	18	54,55	0	0,00	0	0,00	6	18,18	3	9,09	0	0,00	27
		Pediatra SMS	2	6,06	0	0,00	0	0,00	0	0,00	0	0,00	0	0,00	2
		Pediatra SMS	3	9,09	0	0,00	0	0,00	1	3,03	0	0,00	0	0,00	4
		<b>Total</b>	<b>23</b>	<b>69,70</b>	<b>0</b>	<b>0,00</b>	<b>0</b>	<b>0,00</b>	<b>7</b>	<b>21,21</b>	<b>3</b>	<b>9,09</b>	<b>0</b>	<b>0,00</b>	<b>33</b>
	UBS José Barrionuevo (Soto)	Pediatra Mahatma	10	52,63	0	0,00	0	0,00	8	42,11	0	0,00	0	0,00	18
		Pediatra SMS	1	5,26	0	0,00	0	0,00	0	0,00	0	0,00	0	0,00	1
		Pediatra SMS	0	0,00	0	0,00	0	0,00	0	0,00	0	0,00	0	0,00	0
		Pediatra SMS	0	0,00	0	0,00	0	0,00	0	0,00	0	0,00	0	0,00	0
<b>Total</b>		<b>11</b>	<b>57,89</b>	<b>0</b>	<b>0,00</b>	<b>0</b>	<b>0,00</b>	<b>8</b>	<b>42,11</b>	<b>0</b>	<b>0,00</b>	<b>0</b>	<b>0,00</b>	<b>19</b>	
CEM	Pediatra Mahatma	0	0,00	28	100,00	0	0,00	0	0,00	0	0,00	0	0,00	28	
	<b>TOTAL</b>		<b>103</b>	<b>49,76</b>	<b>29</b>	<b>14,01</b>	<b>0</b>	<b>0,00</b>	<b>71</b>	<b>34,30</b>	<b>4</b>	<b>1,93</b>	<b>0</b>	<b>0,00</b>	<b>207</b>
CBO	UNIDADE DE SAÚDE	PROFISSIONAL	CONSULTA EM ATENÇÃO BÁSICA		CONSULTA EM ATENÇÃO ESPECIALIZADA		CONSULTA PUERICULTURA		AVALIAÇÃO DO CRESCIMENTO NA PUERICULTURA		AVALIAÇÃO DO CRESCIMENTO NA PUERICULTURA 15 DIAS		CONSULTA PRENATAL		TOTAL
			Nº	%	Nº	%	Nº	%	Nº	%	Nº	%	Nº	%	Nº
GINECOLOGISTA	UBS Francisco Lopes Ladeira (Salles)	Ginecologista Mahatma	15	34,09	0	0,00	0	0,00	0	0,00	0	0,00	18	40,91	33
		Ginecologista SMS	3	6,82	0	0,00	0	0,00	0	0,00	0	0,00	8	18,18	11
		<b>Total</b>	<b>18</b>	<b>40,91</b>	<b>0</b>	<b>0,00</b>	<b>0</b>	<b>0,00</b>	<b>0</b>	<b>0,00</b>	<b>0</b>	<b>0,00</b>	<b>26</b>	<b>59,09</b>	<b>44</b>



	<b>UBS Luis Carlos Figueiredo Malheiros (Central)</b>	Ginecologista Mahatma	43	63,24	0	0,00	0	0,00	0	0,00	0	0,00	25	36,76	68	
		Ginecologista SMS	0	0,00	0	0,00	0	0,00	0	0,00	0	0,00	0	0,00	0	
		<b>Total</b>	<b>43</b>	<b>63,24</b>	<b>0</b>	<b>0,00</b>	<b>0</b>	<b>0,00</b>	<b>0</b>	<b>0,00</b>	<b>0</b>	<b>0,00</b>	<b>0</b>	<b>0,00</b>	<b>25</b>	<b>36,76</b>
	<b>UBS Diomar José dos Santos (Glória)</b>	Ginecologista Mahatma	47	68,12	0	0,00	0	0,00	0	0,00	0	0,00	22	31,88	69	
		Ginecologista SMS	0	0,00	0	0,00	0	0,00	0	0,00	0	0,00	0	0,00	0	
		<b>Total</b>	<b>47</b>	<b>68,12</b>	<b>0</b>	<b>0,00</b>	<b>0</b>	<b>0,00</b>	<b>0</b>	<b>0,00</b>	<b>0</b>	<b>0,00</b>	<b>22</b>	<b>31,88</b>	<b>69</b>	
	<b>UBS Vicente Bucchianeri (Vertoni)</b>	Ginecologista Mahatma	28	48,28	0	0,00	0	0,00	0	0,00	0	0,00	7	12,07	35	
		Ginecologista SMS	11	18,97	0	0,00	0	0,00	0	0,00	0	0,00	12	20,69	23	
		Ginecologista SMS	0	0,00	0	0,00	0	0,00	0	0,00	0	0,00	0	0,00	0	
		<b>Total</b>	<b>39</b>	<b>67,24</b>	<b>0</b>	<b>0,00</b>	<b>0</b>	<b>0,00</b>	<b>0</b>	<b>0,00</b>	<b>0</b>	<b>0,00</b>	<b>19</b>	<b>32,76</b>	<b>58</b>	
	<b>UBS José Barrionuevo (Soto)</b>	Ginecologista Mahatma	23	35,38	0	0,00	0	0,00	0	0,00	0	0,00	4	6,15	27	
		Ginecologista SMS	9	13,85	0	0,00	0	0,00	0	0,00	0	0,00	2	3,08	11	
		Ginecologista SMS	0	0,00	0	0,00	0	0,00	0	0,00	0	0,00	0	0,00	0	
		Ginecologista SMS	17	26,15	0	0,00	0	0,00	0	0,00	0	0,00	10	15,38	27	
		Ginecologista SMS	0	0,00	0	0,00	0	0,00	0	0,00	0	0,00	0	0,00	0	
		<b>Total</b>	<b>49</b>	<b>75,38</b>	<b>0</b>	<b>0,00</b>	<b>0</b>	<b>0,00</b>	<b>0</b>	<b>0,00</b>	<b>0</b>	<b>0,00</b>	<b>16</b>	<b>24,62</b>	<b>65</b>	
	<b>TOTAL</b>			<b>196</b>	<b>64,47</b>	<b>0</b>	<b>0,00</b>	<b>0</b>	<b>0,00</b>	<b>0</b>	<b>0,00</b>	<b>0</b>	<b>0,00</b>	<b>108</b>	<b>35,53</b>	<b>304</b>

Fonte: Sistema MV, 2022. Acesso em: 06/01/2023.

A tabela 04 mostra as consultas dos enfermeiros, por equipes de saúde e tipo de atendimentos, no mês de dezembro de 2022.

Tabela 04: Consultas por tipo de atendimento dos enfermeiros, no mês de dezembro de 2022.

CONSULTAS POR TIPO DE ATENDIMENTO - ENFERMEIRO															
UNIDADE DE SAÚDE	CONSULTA DE PROFISSIONAIS DE NÍVEL SUPERIOR NA ATENÇÃO BÁSICA EXCETO MÉDICO		AVALIAÇÃO DO CRESCIMENTO NA PUERICULTURA		AVALIAÇÃO DO CRESCIMENTO NA PUERICULTURA 15 DIAS		CONSULTA PRÉ-NATAL		CONSULTA PRÉ-NATAL DO PARCEIRO		CONSULTA PUERPERAL		CONSULTA DOMICILIAR NA ATENÇÃO BÁSICA		TOTAL
	Nº	%	Nº	%	Nº	%	Nº	%	Nº	%	Nº	%	Nº	%	
<b>TOTAL</b>	<b>8283</b>	<b>86,36</b>	<b>96</b>	<b>1,00</b>	<b>28</b>	<b>0,29</b>	<b>287</b>	<b>2,99</b>	<b>7</b>	<b>0,07</b>	<b>30</b>	<b>0,31</b>	<b>860</b>	<b>8,97</b>	<b>9591</b>
USF Dr. Milton Maguollo (Bom Pastor)	211	88,66	11	4,62	0	0,00	9	3,78	0	0,00	1	0,42	6	2,52	238
USF Dr. Jose Ramiro Madeira (Euclides)	210	63,06	4	1,20	0	0,00	5	1,50	0	0,00	0	0,00	114	34,23	333
USF Dr. Sergio Banhos (Pachá)	308	89,02	9	2,60	0	0,00	15	4,34	2	0,58	3	0,87	9	2,60	346
USF Dr. Alcione Nasorri (Solo equipe I)	201	93,49	3	1,40	0	0,00	6	2,79	0	0,00	0	0,00	5	2,33	215
USF Dr. Alcione Nasorri (Solo equipe II)	158	90,29	3	1,71	2	1,14	4	2,29	0	0,00	1	0,57	7	4,00	175
USF Dr. Alcione Nasorri (Solo equipe III)	300	95,24	3	0,95	0	0,00	6	1,90	0	0,00	0	0,00	6	1,90	315
USF Dr. Napoleão Pellicano (Alpino I)	221	88,76	3	1,20	2	0,80	15	6,02	0	0,00	2	0,80	6	2,41	249
USF Dr. Napoleão Pellicano (Alpino II)	309	95,67	2	0,62	0	0,00	5	1,55	0	0,00	0	0,00	7	2,17	323
USF Dr. Olavo Barros (Monte Líbano)	612	97,14	1	0,16	1	0,16	8	1,27	0	0,00	1	0,16	7	1,11	630
USF Dra. Gesabel Clemente Marques de la Haba (Pedro Nechar)	137	86,71	4	2,53	1	0,63	3	1,90	0	0,00	2	1,27	11	6,96	158
USF Dr. Armino Mastrocola (Santa Rosa)	180	90,91	4	2,02	0	0,00	2	1,01	0	0,00	0	0,00	12	6,06	198
UBS Dr. José Barrionuevo (Soto I)	283	84,73	2	0,60	2	0,60	31	9,28	0	0,00	3	0,90	13	3,89	334
UBS Dr. José Barrionuevo (Soto II)	182	78,11	2	0,86	0	0,00	41	17,60	0	0,00	2	0,86	6	2,58	233
UBS Dr. José Barrionuevo (Soto III)	188	94,00	1	0,50	2	1,00	3	1,50	0	0,00	2	1,00	4	2,00	200
UBS Enf. Diomar José dos Santos (Glória I)	150	59,76	0	0,00	0	0,00	5	1,99	0	0,00	0	0,00	96	38,25	251
UBS Enf. Diomar José dos Santos (Glória II)	113	48,50	0	0,00	1	0,43	1	0,43	0	0,00	0	0,00	118	50,64	233
USF Dr. Geraldo Mendonça Uchoa (Lunardelli)	265	93,97	3	1,06	1	0,35	9	3,19	1	0,35	1	0,35	2	0,71	282
USF Dr. Michel Curi (Nosso Teto equipe I)	178	91,75	0	0,00	0	0,00	9	4,64	0	0,00	0	0,00	7	3,61	194
USF Dr. Michel Curi (Nosso Teto equipe II)	126	88,11	2	1,40	2	1,40	7	4,90	1	0,70	2	1,40	3	2,10	143
UBS Dr. Francisco Lopes Ladeira (Salles)	493	98,01	0	0,00	2	0,40	3	0,60	0	0,00	1	0,20	4	0,80	503
UBS Dr. Vicente Buchianeri (Vertoni I)	250	95,79	0	0,00	1	0,38	5	1,92	0	0,00	1	0,38	4	1,53	261
UBS Dr. Vicente Buchianeri (Vertoni II)	251	85,96	0	0,00	1	0,34	4	1,37	0	0,00	1	0,34	35	11,99	292
UBS Dr. Luiz Carlos Figueiredo Malheiros (Central I)	159	90,86	0	0,00	2	1,14	4	2,29	0	0,00	2	1,14	8	4,57	175
UBS Dr. Luiz Carlos Figueiredo Malheiros (Central II)	88	90,72	0	0,00	0	0,00	5	5,15	2	2,06	0	0,00	2	2,06	97

USF Dr. Sergio da Costa Peres (Del Rey)	475	99,37	1	0,21	0	0,00	2	0,42	0	0,00	0	0,00	0	0,00	478
USF Dr. José Rocha (Gavioli equipe I)	302	95,87	2	0,63	1	0,32	3	0,95	0	0,00	0	0,00	7	2,22	315
USF Dr. José Rocha (Gavioli equipe II)	113	72,44	3	1,92	0	0,00	4	2,56	0	0,00	0	0,00	36	23,08	156
USF Dr. João Miguel Calil (Santo Antônio)	338	86,89	4	1,03	1	0,26	5	1,29	0	0,00	0	0,00	41	10,54	389
USF Dr. Carlos Eduardo Bauab (Theodoro)	186	81,22	2	0,87	2	0,87	3	1,31	0	0,00	1	0,44	35	15,28	229
USF Dra. Isabel Ettruri (Flamingo equipe I)	190	59,01	1	0,31	3	0,93	11	3,42	0	0,00	1	0,31	116	36,02	322
USF Dra. Isabel Ettruri (Flamingo equipe II)	145	58,00	3	1,20	0	0,00	9	3,60	0	0,00	0	0,00	93	37,20	250
USF Dr. José Pio Nogueira de Sá (Gabriel Hernandes)	226	95,36	4	1,69	0	0,00	6	2,53	0	0,00	0	0,00	1	0,42	237
USF Dr. Athos Procópio de Oliveira (Imperial)	265	93,64	6	2,12	1	0,35	6	2,12	0	0,00	1	0,35	4	1,41	283
USF Dr. Carlos Roberto Surian (Nova Catanduva equipe I)	169	90,86	2	1,08	0	0,00	5	2,69	0	0,00	0	0,00	10	5,38	186
USF Dr. Carlos Roberto Surian (Nova Catanduva equipe II)	174	77,33	11	4,89	0	0,00	21	9,33	0	0,00	2	0,89	17	7,56	225
USF Dr. Carlos Roberto Surian (Nova Catanduva equipe III)	127	88,81	0	0,00	0	0,00	7	4,90	1	0,70	0	0,00	8	5,59	143

Fonte: Sistema MV, 2022. Acesso em: 09/01/2023.

A tabela 05 mostra as consultas dos dentistas, por equipes de saúde e tipo de atendimento, no mês de dezembro de 2022.

Tabela 05: Consultas por tipo de atendimento dos dentistas, no mês de dezembro de 2022.

UNIDADE DE SAÚDE	CONSULTAS POR TIPO DE ATENDIMENTO - DENTISTAS									
	CONSULTA DE PROFISSIONAIS DE NÍVEL SUPERIOR NA ATENÇÃO BÁSICA EXCETO MÉDICO		ATENDIMENTO DE URGÊNCIA EM ATENÇÃO BÁSICA		CONSULTA DOMICILIAR NA ATENÇÃO BÁSICA		PRIMEIRA CONSULTA ODONTOLÓGICA PROGRAMÁTICA		TOTAL	
	Nº	%	Nº	%	Nº	%	Nº	%	Nº	
<b>TOTAL</b>	<b>1934</b>	<b>64,57</b>	<b>367</b>	<b>12,25</b>	<b>64</b>	<b>2,14</b>	<b>630</b>	<b>21,04</b>	<b>2995</b>	
USF Dr. Milton Maguollo (Bom Pastor)	95	83,33	9	7,89	0	0,00	10	8,77	114	
USF Dr. Jose Ramiro Madeira (Euclides)	117	95,12	1	0,81	3	2,44	2	1,63	123	
USF Dr. Sergio Banhos (Pachá)	23	21,10	18	16,51	2	1,83	66	60,55	109	
USF Dr. Alcione Nasorri (Solo equipe I)	68	95,77	0	0,00	3	4,23	0	0,00	71	
USF Dr. Alcione Nasorri (Solo equipe II)	63	58,88	24	22,43	1	0,93	19	17,76	107	
USF Dr. Alcione Nasorri (Solo equipe III)	33	50,77	17	26,15	7	10,77	8	12,31	65	
USF Dr. Napoleão Pellicano (Alpino)	35	35,00	23	23,00	2	2,00	40	40,00	100	
USF Dr. Olavo Barros (Monte Líbano)	60	57,69	16	15,38	4	3,85	24	23,08	104	

<b>USF Dra. Gesabel Clemente Marques de la Haba (Pedro Nechar)</b>	89	95,70	0	0,00	4	4,30	0	0,00	<b>93</b>
<b>USF Dr. Armindo Mastrocola (Santa Rosa)</b>	58	53,21	23	21,10	1	0,92	27	24,77	<b>109</b>
<b>UBS Dr. José Barrionuevo (Soto)</b>	77	62,10	17	13,71	3	2,42	27	21,77	<b>124</b>
<b>UBS Enf. Diomar José dos Santos (Glória)</b>	134	81,71	12	7,32	3	1,83	15	9,15	<b>164</b>
<b>USF Dr. Geraldo Mendonça Uchoa (Lunardelli)</b>	42	48,84	13	15,12	1	1,16	30	34,88	<b>86</b>
<b>USF Dr. Michel Curi (Nosso Teto equipe I)</b>	88	84,62	10	9,62	1	0,96	5	4,81	<b>104</b>
<b>USF Dr. Michel Curi (Nosso Teto equipe II)</b>	50	48,08	14	13,46	0	0,00	40	38,46	<b>104</b>
<b>UBS Dr. Francisco Lopes Ladeira (Salles)</b>	73	60,33	11	9,09	2	1,65	35	28,93	<b>121</b>
<b>UBS Dr. Vicente Buchianeri (Vertoni)</b>	76	61,79	17	13,82	0	0,00	30	24,39	<b>123</b>
<b>UBS Dr. Luiz Carlos Figueiredo Malheiros (Central)</b>	50	45,87	10	9,17	4	3,67	45	41,28	<b>109</b>
<b>USF Dr. Sergio da Costa Peres (Del Rey)</b>	86	72,27	13	10,92	0	0,00	20	16,81	<b>119</b>
<b>USF Dr. José Rocha (Gavioli equipe I)</b>	60	68,18	3	3,41	0	0,00	25	28,41	<b>88</b>
<b>USF Dr. José Rocha (Gavioli equipe II)</b>	34	50,00	4	5,88	5	7,35	25	36,76	<b>68</b>
<b>USF Dr. João Miguel Calil (Santo Antônio)</b>	73	52,90	30	21,74	0	0,00	35	25,36	<b>138</b>
<b>USF Dr. Carlos Eduardo Bauab (Theodoro)</b>	30	52,63	4	7,02	1	1,75	22	38,60	<b>57</b>
<b>USF Dra. Isabel Ettruri (Flamingo equipe I)</b>	83	70,34	18	15,25	4	3,39	13	11,02	<b>118</b>
<b>USF Dra. Isabel Ettruri (Flamingo equipe II)</b>	73	76,04	4	4,17	3	3,13	16	16,67	<b>96</b>
<b>USF Dr. José Pio Nogueira de Sá (Gabriel Hernandez)</b>	73	91,25	1	1,25	0	0,00	6	7,50	<b>80</b>
<b>USF Dr. Athos Procópio de Oliveira (Imperial)</b>	96	82,05	5	4,27	4	3,42	12	10,26	<b>117</b>
<b>USF Dr. Carlos Roberto Surian (Nova Catanduva equipe I)</b>	45	60,00	19	25,33	0	0,00	11	14,67	<b>75</b>
<b>USF Dr. Carlos Roberto Surian (Nova Catanduva equipe II)</b>	50	45,87	31	28,44	6	5,50	22	20,18	<b>109</b>

Fonte: Sistema MV, 2022. Acesso em: 09/01/2023.

A tabela 06 mostra as consultas dos farmacêuticos, por unidades de saúde e tipo de atendimentos, no mês de dezembro de 2022.

Tabela 06: Consultas por tipo de atendimento dos farmacêuticos, no mês de dezembro de 2022.

UNIDADE DE SAÚDE	CONSULTAS POR TIPO DE ATENDIMENTO - FARMACÊUTICO				
	CONSULTA DE PROFISSIONAIS DE NÍVEL SUPERIOR NA ATENÇÃO BÁSICA EXCETO MÉDICO		CONSULTA DOMICILIAR NA ATENÇÃO BÁSICA		TOTAL
	Nº	%	Nº	%	Nº
<b>TOTAL</b>	<b>946</b>	<b>98,44</b>	<b>15</b>	<b>1,56</b>	<b>961</b>
USF Dr. Milton Maguollo (Bom Pastor)	43	100,00	0	0,00	43
USF Dr. Jose Ramiro Madeira (Euclides)	43	95,56	2	4,44	45
USF Dr. Sergio Banhos (Pachá)	37	94,87	2	5,13	39
USF Dr. Alcione Nasorri (Solo)	36	100,00	0	0,00	36
USF Dr. Napoleão Pellicano (Alpino)	35	100,00	0	0,00	35
USF Dr. Olavo Barros (Monte Líbano)*	42	100,00	0	0,00	42
USF Dra. Gesabel Clemente Marques de la Haba (Pedro Nechar)	34	97,14	1	2,86	35
USF Dr. Armindo Mastrocola (Santa Rosa)	20	95,24	1	4,76	21
UBS Dr. José Barrionuevo (Soto)	41	100,00	0	0,00	41
UBS Enf. Diomar José dos Santos (Glória)	35	100,00	0	0,00	35
USF Dr. Geraldo Mendonça Uchoa (Lunardelli)	40	85,11	7	14,89	47
USF Dr. Michel Curi (Nosso Teto)	57	100,00	0	0,00	57
UBS Dr. Francisco Lopes Ladeira (Salles)	41	100,00	0	0,00	41
UBS Dr. Vicente Buchianeri (Vertoni)	37	100,00	0	0,00	37
UBS Dr. Luiz Carlos Figueiredo Malheiros (Central)	41	100,00	0	0,00	41
USF Dr. Sergio da Costa Peres (Del Rey)	45	100,00	0	0,00	45
USF Dr. José Rocha (Gavioli)	32	100,00	0	0,00	32
USF Dr. João Miguel Calil (Santo Antônio)	58	100,00	0	0,00	58
USF Dr. Carlos Eduardo Bauab (Theodoro)	39	95,12	2	4,88	41
USF Dra. Isabel Etruri (Flamingo)	41	100,00	0	0,00	41
USF Dr. José Pio Nogueira de Sá (Gabriel Hernandez)	53	100,00	0	0,00	53
USF Dr. Athos Procópio de Oliveira (Imperial)	56	100,00	0	0,00	56
USF Dr. Carlos Roberto Surian (Nova Catanduva)	40	100,00	0	0,00	40

Fonte: Sistema MV, 2022. Acesso em: 09/01/2023.

Atualmente existe o acesso avançado em todas as USF, mas até o momento não existe nas UBS tradicionais do município, que são 5: UBS Central, Salles, Soto, Glória e Vertoni. O acesso avançado busca ampliar o acesso dos usuários ao sistema de saúde e diminuir o absenteísmo, através de consultas que são realizadas no mesmo dia em que o usuário procura a unidade, ou em até 48 horas. Sendo assim, não há mais a necessidade de agendamentos, exceto para os de cuidado continuado, como consultas de pré-natal, puericultura, hipertensão e diabetes.

A tabela 07 mostra a demanda imediata e agendada das equipes de atenção básica. Entende-se que com o acesso avançado as consultas de demanda imediata ou espontânea sejam bem maiores que as agendadas, que só acontecem agora em alguns casos como os listados anteriormente.

As equipes atualmente utilizam o sistema MV para lançar suas produções. Nesse sistema não é possível gerar relatório de consultas agendadas, porém recentemente foi adicionado um filtro de DI (Demanda Imediata), que mostra as consultas marcadas como demanda imediata e as não marcadas, sendo assim as que não foram marcadas como DI são consideradas como agendadas.

As equipes precisam lembrar de marcar a opção DI quando abrir uma consulta de demanda espontânea, pois só assim teremos o valor real de quantas pessoas são de demanda imediata e não de demanda agendada. Caso a equipe esqueça de marcar essa opção, não será possível saber os valores reais de demanda espontânea e agendada e saber como está indo o acesso avançado. Por isso é importante reforçar que toda vez que a consulta for de demanda espontânea, marcar a opção DI. Nas UBS tradicionais os números são baixos porque não existe o acesso avançado.

**Tabela 07: Consultas totais, demanda imediata e agendada, por profissional de saúde, no mês de dezembro de 2022.**

DEMANDA IMEDIATA E AGENDADA - DEZEMBRO 2022							
UNIDADES	EQUIPES	CBO	TOTAL DE CONSULTAS	CONSULTAS MARCADAS COMO DEMANDA IMEDIATA (DI)	CONSULTAS NÃO MARCADAS COMO DEMANDA IMEDIATA (AGENDADO)	DI %	AGENDADOS %
BOM PASTOR	EQUIPE 1	MÉDICO GENERALISTA	510	480	30	94,12	5,88
		ENFERMEIRO	238	197	41	82,77	17,23
		FARMACÊUTICO	43	10	33	23,26	76,74
		<b>TOTAL EQUIPE 1</b>	<b>791</b>	<b>687</b>	<b>104</b>	<b>86,85</b>	<b>13,15</b>
EUCLIDES	EQUIPE 1	MÉDICO GENERALISTA	514	402	112	78,21	21,79
		ENFERMEIRO	333	130	203	39,04	60,96
		FARMACÊUTICO	45	27	18	60,00	40,00

		<b>TOTAL EQUIPE 1</b>	<b>892</b>	<b>559</b>	<b>333</b>	<b>62,67</b>	<b>37,33</b>	
<b>PACHÁ</b>	<b>EQUIPE 1</b>	MÉDICO GENERALISTA	624	569	55	91,19	8,81	
		ENFERMEIRO	346	297	49	85,84	14,16	
		FARMACÊUTICO	39	17	22	43,59	56,41	
		<b>TOTAL EQUIPE 1</b>	<b>1009</b>	<b>883</b>	<b>126</b>	<b>87,51</b>	<b>12,49</b>	
<b>SOLO</b>	<b>EQUIPE 1</b>	MÉDICO GENERALISTA	478	412	66	86,19	13,81	
		ENFERMEIRO	215	188	27	87,44	12,56	
		<b>TOTAL EQUIPE 1</b>	<b>693</b>	<b>600</b>	<b>93</b>	<b>86,58</b>	<b>13,42</b>	
	<b>EQUIPE 2</b>	MÉDICO GENERALISTA	493	390	103	79,11	20,89	
		ENFERMEIRO	175	147	28	84,00	16,00	
		<b>TOTAL EQUIPE 2</b>	<b>668</b>	<b>537</b>	<b>131</b>	<b>80,39</b>	<b>19,61</b>	
	<b>EQUIPE 3</b>	MÉDICO GENERALISTA	465	399	66	85,81	14,19	
		ENFERMEIRO	315	294	21	93,33	6,67	
		<b>TOTAL EQUIPE 3</b>	<b>780</b>	<b>693</b>	<b>87</b>	<b>88,85</b>	<b>11,15</b>	
	<b>OUTROS PROFISSIONAIS</b>	FARMACÊUTICO	36	36	0	100,00	0,00	
	<b>TOTAL UNIDADE</b>			<b>2177</b>	<b>1866</b>	<b>311</b>	<b>85,71</b>	<b>14,29</b>
	<b>ALPINO</b>	<b>EQUIPE 1</b>	MÉDICO GENERALISTA	491	453	38	92,26	7,74
			ENFERMEIRO	249	203	46	81,53	18,47
<b>TOTAL EQUIPE 1</b>			<b>740</b>	<b>656</b>	<b>84</b>	<b>88,65</b>	<b>11,35</b>	
<b>EQUIPE 2</b>		MÉDICO GENERALISTA	402	379	23	94,28	5,72	
		ENFERMEIRO	323	304	19	94,12	5,88	
		<b>TOTAL EQUIPE 2</b>	<b>725</b>	<b>683</b>	<b>42</b>	<b>94,21</b>	<b>5,79</b>	
<b>OUTROS PROFISSIONAIS</b>		FARMACÊUTICO	35	12	23	34,29	65,71	
<b>TOTAL UNIDADE</b>			<b>1500</b>	<b>1351</b>	<b>149</b>	<b>90,07</b>	<b>9,93</b>	
<b>MONTE LÍBANO</b>	<b>EQUIPE 1</b>	MÉDICO GENERALISTA	848	848	0	100,00	0,00	
		ENFERMEIRO	630	630	0	100,00	0,00	
		FARMACÊUTICO	42	19	23	45,24	54,76	
		<b>TOTAL EQUIPE 1</b>	<b>1520</b>	<b>1497</b>	<b>23</b>	<b>98,49</b>	<b>1,51</b>	
<b>PEDRO NECHAR</b>	<b>EQUIPE 1</b>	MÉDICO GENERALISTA	410	376	34	91,71	8,29	
		ENFERMEIRO	158	117	41	74,05	25,95	
		FARMACÊUTICO	35	11	24	31,43	68,57	

		<b>TOTAL EQUIPE 1</b>	<b>603</b>	<b>504</b>	<b>99</b>	<b>83,58</b>	<b>16,42</b>
<b>SANTA ROSA</b>	<b>EQUIPE 1</b>	MÉDICO GENERALISTA	560	519	41	92,68	7,32
		ENFERMEIRO	198	177	21	89,39	10,61
		FARMACÊUTICO	21	16	5	76,19	23,81
		<b>TOTAL EQUIPE 1</b>	<b>779</b>	<b>712</b>	<b>67</b>	<b>91,40</b>	<b>8,60</b>
<b>SOTO</b>	<b>EQUIPE 1</b>	MÉDICO GENERALISTA	356	117	239	32,87	67,13
		ENFERMEIRO	334	113	221	33,83	66,17
		<b>TOTAL EQUIPE 1</b>	<b>690</b>	<b>230</b>	<b>460</b>	<b>33,33</b>	<b>66,67</b>
	<b>EQUIPE 2</b>	MÉDICO GENERALISTA	336	123	213	36,61	63,39
		ENFERMEIRO	233	87	146	37,34	62,66
		<b>TOTAL EQUIPE 2</b>	<b>569</b>	<b>210</b>	<b>359</b>	<b>36,91</b>	<b>63,09</b>
	<b>EQUIPE 3</b>	MÉDICO GENERALISTA	237	64	173	27,00	73,00
		ENFERMEIRO	200	56	144	28,00	72,00
		<b>TOTAL EQUIPE 3</b>	<b>437</b>	<b>120</b>	<b>317</b>	<b>27,46</b>	<b>72,54</b>
	<b>OUTROS PROFISSIONAIS</b>	FARMACÊUTICO	41	41	0	100,00	0,00
		MÉDICO PEDIATRA	18	0	18	0,00	100,00
		MÉDICO GINECOLOGISTA	27	0	27	0,00	100,00
	<b>TOTAL UNIDADE</b>			<b>1782</b>	<b>601</b>	<b>1181</b>	<b>33,73</b>
<b>GLÓRIA</b>	<b>EQUIPE 1</b>	MÉDICO GENERALISTA	376	3	373	0,80	99,20
		ENFERMEIRO	251	94	157	37,45	62,55
		<b>TOTAL EQUIPE 1</b>	<b>627</b>	<b>97</b>	<b>530</b>	<b>15,47</b>	<b>84,53</b>
	<b>EQUIPE 2</b>	MÉDICO GENERALISTA	313	23	290	7,35	92,65
		ENFERMEIRO	233	3	230	1,29	98,71
		<b>TOTAL EQUIPE 2</b>	<b>546</b>	<b>26</b>	<b>520</b>	<b>4,76</b>	<b>95,24</b>
	<b>OUTROS PROFISSIONAIS</b>	FARMACÊUTICO	35	35	0	100,00	0,00
		MÉDICO PEDIATRA	30	0	30	0,00	100,00
		MÉDICO GINECOLOGISTA	69	0	69	0,00	100,00
	<b>TOTAL UNIDADE</b>			<b>1307</b>	<b>158</b>	<b>1149</b>	<b>12,09</b>
<b>LUNARDELLI</b>	<b>EQUIPE 1</b>	MÉDICO GENERALISTA	612	540	72	88,24	11,76
		ENFERMEIRO	282	242	40	85,82	14,18
		FARMACÊUTICO	47	24	23	51,06	48,94
		<b>TOTAL EQUIPE 1</b>	<b>941</b>	<b>806</b>	<b>135</b>	<b>85,65</b>	<b>14,35</b>
<b>NOSSO TETO</b>	<b>EQUIPE 1</b>	MÉDICO GENERALISTA	454	401	53	88,33	11,67



		ENFERMEIRO	194	175	19	90,21	9,79
		<b>TOTAL EQUIPE 1</b>	<b>648</b>	<b>576</b>	<b>72</b>	<b>88,89</b>	<b>11,11</b>
	<b>EQUIPE 2</b>	MÉDICO GENERALISTA	429	373	56	86,95	13,05
		ENFERMEIRO	143	123	20	86,01	13,99
		<b>TOTAL EQUIPE 2</b>	<b>572</b>	<b>496</b>	<b>76</b>	<b>86,71</b>	<b>13,29</b>
	<b>OUTROS PROFISSIONAIS</b>	FARMACÊUTICO	57	29	28	50,88	49,12
<b>TOTAL UNIDADE</b>			<b>1277</b>	<b>1101</b>	<b>176</b>	<b>86,22</b>	<b>13,78</b>
<b>SALLES</b>	<b>EQUIPE 1</b>	MÉDICO GENERALISTA 1	480	155	325	32,29	67,71
		MÉDICO GENERALISTA 2	295	115	180	38,98	61,02
		MÉDICO PEDIATRA	43	1	42	2,33	97,67
		MÉDICO GINECOLOGISTA	33	1	32	3,03	96,97
		ENFERMEIRO	503	407	96	80,91	19,09
		FARMACÊUTICO	41	18	23	43,90	56,10
		<b>TOTAL EQUIPE 1</b>	<b>1395</b>	<b>697</b>	<b>698</b>	<b>49,96</b>	<b>50,04</b>
<b>VERTONI</b>	<b>EQUIPE 1</b>	MÉDICO GENERALISTA	331	68	263	20,54	79,46
		ENFERMEIRO	261	67	194	25,67	74,33
		<b>TOTAL EQUIPE 1</b>	<b>592</b>	<b>135</b>	<b>457</b>	<b>22,80</b>	<b>77,20</b>
	<b>EQUIPE 2</b>	MÉDICO GENERALISTA	337	93	244	27,60	72,40
		ENFERMEIRO	292	126	166	43,15	56,85
		<b>TOTAL EQUIPE 2</b>	<b>629</b>	<b>219</b>	<b>410</b>	<b>34,82</b>	<b>65,18</b>
	<b>OUTROS PROFISSIONAIS</b>	FARMACÊUTICO	37	0	37	0,00	100,00
		MÉDICO PEDIATRA	27	6	21	22,22	77,78
		MÉDICO GINECOLOGISTA	35	0	35	0,00	100,00
	<b>TOTAL UNIDADE</b>			<b>1320</b>	<b>360</b>	<b>960</b>	<b>27,27</b>
<b>CENTRAL</b>	<b>EQUIPE 1</b>	MÉDICO GENERALISTA	380	162	218	42,63	57,37
		ENFERMEIRO	175	96	79	54,86	45,14
		<b>TOTAL EQUIPE 1</b>	<b>555</b>	<b>258</b>	<b>297</b>	<b>46,49</b>	<b>53,51</b>
	<b>EQUIPE 2</b>	MÉDICO GENERALISTA	365	126	239	34,52	65,48
		ENFERMEIRO	97	83	14	85,57	14,43
		<b>TOTAL EQUIPE 2</b>	<b>462</b>	<b>209</b>	<b>253</b>	<b>45,24</b>	<b>54,76</b>
	<b>OUTROS PROFISSIONAIS</b>	FARMACÊUTICO	41	31	10	75,61	24,39
		MÉDICO PEDIATRA	30	1	29	3,33	96,67

		MÉDICO GINECOLOGISTA	68	2	66	2,94	97,06
		<b>TOTAL UNIDADE</b>	<b>1156</b>	<b>501</b>	<b>655</b>	<b>43,34</b>	<b>56,66</b>
DEL REY	EQUIPE 1	MÉDICO GENERALISTA	526	440	86	83,65	16,35
		ENFERMEIRO	478	394	84	82,43	17,57
		FARMACÊUTICO	45	29	16	64,44	35,56
		<b>TOTAL EQUIPE 1</b>	<b>1049</b>	<b>863</b>	<b>186</b>	<b>82,27</b>	<b>17,73</b>
GAVIOLI	EQUIPE 1	MÉDICO GENERALISTA	527	464	63	88,05	11,95
		ENFERMEIRO	315	264	51	83,81	16,19
		<b>TOTAL EQUIPE 1</b>	<b>842</b>	<b>728</b>	<b>114</b>	<b>86,46</b>	<b>13,54</b>
	EQUIPE 2	MÉDICO GENERALISTA	402	372	30	92,54	7,46
		ENFERMEIRO	156	84	72	53,85	46,15
		<b>TOTAL EQUIPE 2</b>	<b>558</b>	<b>456</b>	<b>102</b>	<b>81,72</b>	<b>18,28</b>
	OUTROS PROFISSIONAIS	FARMACÊUTICO	32	32	0	100,00	0,00
	<b>TOTAL UNIDADE</b>	<b>1432</b>	<b>1216</b>	<b>216</b>	<b>84,92</b>	<b>15,08</b>	
SANTO ANTÔNIO	EQUIPE 1	MÉDICO GENERALISTA	610	555	55	90,98	9,02
		ENFERMEIRO	389	318	71	81,75	18,25
		FARMACÊUTICO	58	18	40	31,03	68,97
		<b>TOTAL EQUIPE 1</b>	<b>1057</b>	<b>891</b>	<b>166</b>	<b>84,30</b>	<b>15,70</b>
THEODORO	EQUIPE 1	MÉDICO GENERALISTA	376	342	34	90,96	9,04
		ENFERMEIRO	229	168	61	73,36	26,64
		FARMACÊUTICO	41	2	39	4,88	95,12
		<b>TOTAL EQUIPE 1</b>	<b>646</b>	<b>512</b>	<b>134</b>	<b>79,26</b>	<b>20,74</b>
FLAMINGO	EQUIPE 1	MÉDICO GENERALISTA	667	622	45	93,25	6,75
		ENFERMEIRO	322	179	143	55,59	44,41
		<b>TOTAL EQUIPE 1</b>	<b>989</b>	<b>801</b>	<b>188</b>	<b>80,99</b>	<b>19,01</b>
	EQUIPE 2	MÉDICO GENERALISTA	395	373	22	94,43	5,57
		ENFERMEIRO	250	100	150	40,00	60,00
		<b>TOTAL EQUIPE 2</b>	<b>645</b>	<b>473</b>	<b>172</b>	<b>73,33</b>	<b>26,67</b>
	OUTROS PROFISSIONAIS	FARMACÊUTICO	41	6	35	14,63	85,37
	<b>TOTAL UNIDADE</b>	<b>1675</b>	<b>1280</b>	<b>395</b>	<b>76,42</b>	<b>23,58</b>	
GABRIEL HERNANDES	EQUIPE 1	MÉDICO GENERALISTA	420	396	24	94,29	5,71

		ENFERMEIRO	237	222	15	93,67	6,33	
		FARMACÊUTICO	53	19	34	35,85	64,15	
		<b>TOTAL EQUIPE 1</b>	<b>710</b>	<b>637</b>	<b>73</b>	<b>89,72</b>	<b>10,28</b>	
<b>IMPERIAL</b>	<b>EQUIPE 1</b>	MÉDICO GENERALISTA	472	406	66	86,02	13,98	
		ENFERMEIRO	283	237	46	83,75	16,25	
		FARMACÊUTICO	56	0	56	0,00	100,00	
		<b>TOTAL EQUIPE 1</b>	<b>811</b>	<b>643</b>	<b>168</b>	<b>79,28</b>	<b>20,72</b>	
<b>NOVA CATANDUVA</b>	<b>EQUIPE 1</b>	MÉDICO GENERALISTA	423	380	43	89,83	10,17	
		ENFERMEIRO	186	171	15	91,94	8,06	
		<b>TOTAL EQUIPE 1</b>	<b>609</b>	<b>551</b>	<b>58</b>	<b>90,48</b>	<b>9,52</b>	
	<b>EQUIPE 2</b>	MÉDICO GENERALISTA	411	360	51	87,59	12,41	
		ENFERMEIRO	225	183	42	81,33	18,67	
		<b>TOTAL EQUIPE 2</b>	<b>636</b>	<b>543</b>	<b>93</b>	<b>85,38</b>	<b>14,62</b>	
	<b>EQUIPE 3</b>	MÉDICO GENERALISTA	252	237	15	94,05	5,95	
		ENFERMEIRO	143	133	10	93,01	6,99	
		<b>TOTAL EQUIPE 3</b>	<b>395</b>	<b>370</b>	<b>25</b>	<b>93,67</b>	<b>6,33</b>	
	<b>OUTROS PROFISSIONAIS</b>	FARMACÊUTICO	40	36	4	90,00	10,00	
	<b>TOTAL UNIDADE</b>			<b>1285</b>	<b>1130</b>	<b>155</b>	<b>87,94</b>	<b>12,06</b>

Fonte: Sistema MV, 2022. Acesso em: 09/01/2023.

Na tabela 08 encontra-se o número de reuniões de matriciamento do NASF. A meta é de 20 reuniões por mês por cada NASF, totalizando 100 reuniões somando os 5 NASF. O mínimo a ser atingido é de 85% da meta, ou seja, 17 reuniões. No mês de janeiro as reuniões de matriciamento foram suspensas.

**Tabela 08: Número de reuniões de matriciamento do NASF, por mês, no ano de 2022.**

NÚCLEO DE APOIO À SAÚDE DA FAMÍLIA														
UNIDADE	Número de Reuniões de Matriciamento													
	META	Janeiro	Fevereiro	Março	Abril	Maiο	Junho	Julho	Agosto	Setembro	Outubro	Novembro	Dezembro	TOTAL
		Nº	Nº	Nº	Nº	Nº	Nº	Nº	Nº	Nº	Nº	Nº	Nº	Nº
NASF 1	20	10	4	24	20	22	23	23	25	17	22	14	15	219
NASF 2	20	20	18	31	25	31	21	28	25	25	19	23	26	292
NASF 3	20	3	0	19	14	22	17	19	27	26	27	26	21	221
NASF 4	20	0	1	27	22	22	21	28	25	27	22	20	19	234
NASF 5	20	2	3	20	14	21	14	16	27	26	21	17	22	203
<b>TOTAL</b>	<b>100</b>	<b>35</b>	<b>26</b>	<b>121</b>	<b>95</b>	<b>118</b>	<b>96</b>	<b>114</b>	<b>129</b>	<b>121</b>	<b>111</b>	<b>100</b>	<b>103</b>	<b>1169</b>

Fonte: Sistema MV, 2022. Acesso em: 06/01/2023.

As tabelas 09 a 13 mostram a produção dos NASF por número de consultas individuais realizadas, consultas domiciliares, consultas compartilhadas, reuniões e atividades em grupo.

**Tabela 09: Produção do NASF 1, por mês, no ano de 2022. FALTA A PRODUÇÃO DA TO DO MÊS DE SETEMBRO.**

Produção NASF GERAL (NASF 1)	Meta/ Mês	Janeiro	Fevereiro	Março	Abril	Maiο	Junho	Julho	Agosto	Setembro	Outubro	Novembro	Dezembro	TOTAL
Número de consultas individuais realizadas	289	372	376	489	446	423	400	449	470	578	554	385	385	5327
Número de consultas domiciliares realizadas	69	140	127	156	96	105	99	91	92	90	117	18	92	1223
Número de consultas compartilhadas realizadas	69	45	42	57	56	56	23	21	22	37	22	21	19	421
Número de reuniões realizadas (matriciamento, equipe, intersetorial, treinamentos)	-	41	15	168	165	134	145	156	185	132	115	89	111	1456
Atividade em grupo	46	58	68	84	55	62	72	47	58	56	52	31	21	664
<b>TOTAL</b>	<b>473</b>	<b>656</b>	<b>628</b>	<b>954</b>	<b>818</b>	<b>780</b>	<b>739</b>	<b>764</b>	<b>827</b>	<b>893</b>	<b>860</b>	<b>544</b>	<b>628</b>	<b>9091</b>

Fonte: Dados enviados pela equipe do NASF 1, 2022. Acesso em:12/01/2023.

**Tabela 10: Produção do NASF 2, por mês, no ano de 2022. FALTA PRODUÇÃO DA FONDO DO MÊS DE SETEMBRO E DEZEMBRO.**

<b>Produção NASF GERAL (NASF 2)</b>	<b>Meta/ Mês</b>	<b>Janeiro</b>	<b>Fevereiro</b>	<b>Março</b>	<b>Abril</b>	<b>Mai</b>	<b>Junho</b>	<b>Julho</b>	<b>Agosto</b>	<b>Setembro</b>	<b>Outubro</b>	<b>Novembro</b>	<b>Dezembro</b>	<b>TOTAL</b>
Número de consultas individuais realizadas	289	209	229	186	227	268	262	272	192	231	296	270	301	2671
Número de consultas domiciliares realizadas	69	69	83	45	137	77	62	103	74	92	100	82	58	879
Número de consultas compartilhadas realizadas	69	16	17	23	14	12	21	15	13	8	7	8	34	173
Número de reuniões realizadas (matriciamento, equipe, intersetorial, treinamentos)	-	85	115	120	137	167	161	166	152	135	150	120	111	1453
Atividade em grupo	46	26	39	34	67	70	79	42	53	58	54	54	16	550
<b>TOTAL</b>	<b>473</b>	<b>405</b>	<b>483</b>	<b>408</b>	<b>582</b>	<b>594</b>	<b>585</b>	<b>598</b>	<b>484</b>	<b>524</b>	<b>607</b>	<b>534</b>	<b>520</b>	<b>5726</b>

Fonte: Dados enviados pela equipe do NASF 2, 2022. Acesso em: 12/01/2023.

**Tabela 11: Produção do NASF 3, por mês, no ano de 2022. FALTA PRODUÇÃO DA ASSISTENTE SOCIAL DO MÊS DE DEZEMBRO.**

<b>Produção NASF GERAL (NASF 3)</b>	<b>Meta/ Mês</b>	<b>Janeiro</b>	<b>Fevereiro</b>	<b>Março</b>	<b>Abril</b>	<b>Mai</b>	<b>Junho</b>	<b>Julho</b>	<b>Agosto</b>	<b>Setembro</b>	<b>Outubro</b>	<b>Novembro</b>	<b>Dezembro</b>	<b>TOTAL</b>
Número de consultas individuais realizadas	239	263	261	264	275	357	157	260	411	479	448	554	397	3602
Número de consultas domiciliares realizadas	57	121	123	109	83	103	67	94	62	76	70	55	37	797
Número de consultas compartilhadas realizadas	57	9	1	13	7	9	8	1	23	2	9	8	6	82
Número de reuniões realizadas (matriciamento, equipe, intersetorial, treinamentos)	-	14	4	131	96	109	77	167	197	182	183	149	116	1127
Atividade em grupo	38	2	0	13	19	38	28	22	104	98	76	99	49	513
<b>TOTAL</b>	<b>391</b>	<b>409</b>	<b>389</b>	<b>530</b>	<b>480</b>	<b>616</b>	<b>337</b>	<b>544</b>	<b>797</b>	<b>837</b>	<b>786</b>	<b>865</b>	<b>605</b>	<b>6121</b>

Fonte: Dados enviados pela equipe do NASF 3, 2022. Acesso em: 12/01/2023.

**Tabela 12: Produção do NASF 4, por mês, no ano de 2022.**

<b>Produção NASF GERAL (NASF 4)</b>	<b>Meta/ Mês</b>	<b>Janeiro</b>	<b>Fevereiro</b>	<b>Março</b>	<b>Abril</b>	<b>Mai</b>	<b>Junho</b>	<b>Julho</b>	<b>Agosto</b>	<b>Setembro</b>	<b>Outubro</b>	<b>Novembro</b>	<b>Dezembro</b>	<b>TOTAL</b>
Número de consultas individuais realizadas	239	171	191	220	283	343	315	167	254	337	297	369	390	3054
Número de consultas domiciliares realizadas	57	60	83	38	85	73	64	62	140	185	125	129	166	1125
Número de consultas compartilhadas realizadas	57	16	7	3	8	10	9	2	6	10	2	2	23	90
Número de reuniões realizadas (matriciamento, equipe, intersetorial, treinamentos)	-	7	7	102	107	134	140	68	137	151	119	113	119	1097
Atividade em grupo	38	18	6	29	42	68	62	11	53	110	58	43	27	485
<b>TOTAL</b>	<b>391</b>	<b>272</b>	<b>294</b>	<b>392</b>	<b>525</b>	<b>628</b>	<b>590</b>	<b>310</b>	<b>590</b>	<b>793</b>	<b>601</b>	<b>656</b>	<b>725</b>	<b>5851</b>

Fonte: Dados enviados pela equipe do NASF 4, 2022. Acesso em:12/01/2023.

**Tabela 13: Produção do NASF 5, por mês, no ano de 2022.**

<b>Produção NASF GERAL (NASF 5)</b>	<b>Meta/ Mês</b>	<b>Janeiro</b>	<b>Fevereiro</b>	<b>Março</b>	<b>Abril</b>	<b>Mai</b>	<b>Junho</b>	<b>Julho</b>	<b>Agosto</b>	<b>Setembro</b>	<b>Outubro</b>	<b>Novembro</b>	<b>Dezembro</b>	<b>TOTAL</b>
Número de consultas individuais realizadas	289	379	361	435	331	387	297	415	357	356	269	427	309	3557
Número de consultas domiciliares realizadas	69	161	90	133	158	134	64	80	73	78	78	79	54	891
Número de consultas compartilhadas realizadas	69	7	12	6	10	11	12	6	2	13	16	7	8	94
Número de reuniões realizadas (matriciamento, equipe, intersetorial, treinamentos)	-	21	5	121	117	139	118	103	121	134	112	128	99	980
Atividade em grupo	46	30	17	40	39	35	23	17	28	45	24	56	22	297
<b>TOTAL</b>	<b>473</b>	<b>598</b>	<b>485</b>	<b>735</b>	<b>655</b>	<b>706</b>	<b>514</b>	<b>621</b>	<b>581</b>	<b>626</b>	<b>499</b>	<b>697</b>	<b>492</b>	<b>5819</b>

Fonte: Dados enviados pela equipe do NASF 5, 2022. Acesso em: 12/01/2023.

A tabela 14 mostra a produção dos agentes comunitários de saúde, o número de famílias cadastradas, número de visitas periódicas e percentual, o número de visitas de acompanhamento, número de visitas realizadas, número de visitas ausentes e recusadas e o total de visitas do mês de dezembro. A meta é de 70% de visitas periódicas realizadas.

Tabela 14: Produção dos Agentes Comunitários de saúde, no mês de dezembro de 2022.

Produção Agente Comunitário de Saúde – DEZEMBRO 2022								
UNIDADE DE SAÚDE	Número de famílias cadastradas	Visitas realizadas				Número de visitas recusadas	Número de visitas ausentes	Total de visitas (realizadas + recusadas + ausentes)
		Número de visitas periódicas	% de Visitas periódicas	Número visitas de acompanhamento	Número de visitas realizadas			
<b>TOTAL</b>	<b>24592</b>	<b>9363</b>	<b>38,1</b>	<b>1179</b>	<b>10542</b>	<b>18</b>	<b>4206</b>	<b>14766</b>
USF Milton Maguollo (Bom Pastor)	976	168	17,2	76	244	0	298	542
USF Jose Ramiro Madeira (Euclides)	1127	551	48,9	20	571	1	89	661
USF Sergio Banhos (Pachá)	1047	283	27,0	141	424	0	41	465
USF Alcione Nassori (Solo I)	901	615	68,3	-78	537	0	218	755
USF Alcione Nassori (Solo II)	778	431	55,4	20	451	0	133	584
USF Alcione Nassori (Solo III)	865	616	71,2	-10	606	0	188	794
USF Napoleão Pellicano (Alpino I)	753	670	89,0	85	755	2	212	969
USF Napoleão Pellicano (Alpino II)	705	490	69,5	63	553	2	136	691
USF Olavo Barros (Monte Líbano)	1213	314	25,9	78	392	1	224	617
USF Gesabel Clemente Marques de la Habla (Pedro Nechar)	871	310	35,6	13	323	2	337	662
USF Armindo Mastrocola (Santa Rosa)	1077	626	58,1	68	694	0	34	728
USF Geraldo Mendonça Uchoa (Lunardelli)	1167	355	30,4	21	376	2	189	567
USF Michel Curi (Nosso Teto I)	1030	389	37,8	59	448	3	329	780
USF Michel Curi (Nosso Teto II)	939	240	25,6	32	272	2	266	540
USF Sergio da Costa Perez (Del Rey)	1378	300	21,8	294	594	0	96	690
USF Jose Rocha (Gavioli I)	1068	183	17,1	55	238	1	82	321
USF Jose Rocha (Gavioli II)	1212	171	14,1	-29	142	1	162	305
USF Joao Miguel Calil (Santo Antonio)	1255	410	32,7	26	436	0	186	622
USF Carlos Eduardo Bauab (Theodoro)	1029	396	38,5	2	398	0	315	713
USF Isabel Etturi (Flamingo I)	969	428	44,2	44	472	0	133	605
USF Isabel Etturi (Flamingo II)	931	364	39,1	120	484	0	133	617
USF Jose Pio Nogueira de Sá (Gabriel Hernandes)	602	352	58,5	21	373	1	74	448
USF Athos Procópio de Oliveira (Imperial)	940	614	65,3	16	630	0	210	840
USF Carlos Roberto Surian (Nova Catanduva I)	798	87	10,9	42	129	0	121	250
USF Carlos Roberto Surian (Nova Catanduva II)	961	0	0,0	0	0	0	0	0
USF Carlos Roberto Surian (Nova Catanduva III)	1	0	0,0	0	0	0	0	0

Fonte: Sistema MV, 2022. Acesso em: 03/01/2023.

Um dos critérios do Programa Previne Brasil é a capitação ponderada, do qual fazem a população cadastrada nas Equipes de Saúde da Família (ESF) e equipes de Atenção Primária (EAP), a vulnerabilidade socioeconômica (pessoas cadastradas no Programa Bolsa Família, Benefício de Prestação Continuada e Benefício previdenciário de até 2 salários mínimos), o perfil demográfico (pessoas cadastradas nas equipes com idade até 5 anos e acima de 65 anos) e a classificação geográfica (município urbano, intermediário adjacente, rural adjacente, intermediário remoto, rural remoto). Afim de acompanhar o número de cadastros para atender parte desse critério, a tabela 15 mostra o número de pessoas previstas pelas equipes de saúde e o número de pessoas que estão cadastradas no sistema MV, bem como o percentual para saber se o número de pessoas cadastradas está próximo do que foi previsto pelas equipes. A tabela 15 também mostra o número de pessoas cadastradas no sistema E-gestor para comparação.

**Tabela 15: Cadastro das Unidades de Saúde, no mês de dezembro de 2022.**

CADASTROS - DEZEMBRO 2022								
Distrito	Unidades de Saúde	Equipes	INE	Habilitação	Nº de pessoas previstas (DEZEMBRO/2022)	Número de pessoas cadastradas (MV)		Número de pessoas cadastradas (E-GESTOR) NOV/2022
						Nº	%	
D1	USF DR MILTON MAGUOLLO - BOM PASTOR	ESF BOM PASTOR	0000324949	SIM	3222	2906	90,19	3335
	USF DR JOSE RAMIRO MADEIRA - CONJUNTO EUCLIDES	ESF CONJ.EUCLIDES	0000325023	SIM	3100	3069	99,00	3654
	USF DR SERGIO BANHOS - RESIDENCIAL ANUAR PACHA	ESF PACHA I	0000325104	SIM	3505	3297	94,07	3876
	USF DR ALCIONE NASORRI - SOLO SAGRADO	ESF SOLO 1 A	0000324892	SIM	3103	2774	89,40	3071
	USF DR ALCIONE NASORRI - SOLO SAGRADO	ESF SOLO SAGRADO 2	0000324876	SIM	3080	2713	88,08	3040
	USF DR ALCIONE NASORRI - SOLO SAGRADO	ESF SOLO SAGRADO 3	0001664565	SIM	3188	2744	86,07	2979
D2	USF DR NAPOLEAO PELLICANO - JARDIM ALPINO	ESF JARDIM ALPINO I	0000324914	SIM	2251	2261	100,44	3721
	USF DR NAPOLEAO PELLICANO - JARDIM ALPINO	ESF JARDIM ALPINO II	2223716	NÃO	2190	2059	94,02	958
	USF DR OLAVO BARROS - MONTE LIBANO	ESF MONTE LIBANO	0000325090	SIM	5326	3756	70,52	4293



	USF DRA GESABEL CLEMENTE MARQUES DE LA HABA - PEDRO NECHAR	ESF PEDRO NECHAR	0000325066	SIM	2672	2207	82,60	2403
	USF DR ARMINDO MASTROCOLA - SANTA ROSA	ESF SANTA ROSA	0000325031	SIM	2889	2731	94,53	3438
	UBS DR JOSE BARRIONUEVO RODRIGUES - VILA SOTO	EAP VILA SOTTO I	0001589563	SIM	8674	1358	15,66	3178
	UBS DR JOSE BARRIONUEVO RODRIGUES - VILA SOTO	EAP VILA SOTTO II	0002053896	SIM		1394	16,07	2525
	UBS DR JOSE BARRIONUEVO RODRIGUES - VILA SOTO	EAP VILA SOTTO III	0002053934	NÃO		1286	14,83	1789
D3	UBS ENFERMEIRO DIOMAR JOSE DOS SANTOS - GLORIA III	EAP PQ GLORIA I	0001617257	NÃO	6582	2972	45,15	2567
	UBS ENFERMEIRO DIOMAR JOSE DOS SANTOS - GLORIA III	EAP PQ GLORIA II	0002053810	SIM		3017	45,84	3354
	USF DR GERALDO MENDONCA UCHOA - VILA LUNARDELLI	ESF VILA LUNARDELLI	0000325015	SIM	3047	3012	98,85	3739
	USF DR MICHEL CURI - NOSSO TETO	ESF NOSSO TETO I	0000325007	SIM	3150	2823	89,62	3163
	USF DR MICHEL CURI - NOSSO TETO	ESF NOSSO TETO II	0001568477	SIM	2890	2889	99,97	3118
	UBS DR FRANCISCO LOPES LADEIRA - JD SALLES	EAP JARDIM SALES	1589547	SIM	3003	3772	125,61	4617
	UBS DR VICENTE BUCHIANERI - JARDIM VERTONI	EAP JARDIM VERTONI EQUIPE I	0001589555	SIM	6765	2264	33,47	3929
UBS DR VICENTE BUCHIANERI - JARDIM VERTONI	EAP VERTONI EQUIPE II	0002053802	NÃO	2735		40,43	1565	
D4	UBS DR LUIZ CARLOS FIGUEIREDO MALHEIROS - CENTRAL	EAP CENTRAL EQUIPE I	0002053829	SIM	10850	1938	17,86	3498
	UBS DR LUIZ CARLOS FIGUEIREDO MALHEIROS - CENTRAL	EAP CENTRAL EQUIPE II	2191261	NÃO		2005	18,48	1732
	USF DR SERGIO DA COSTA PERES - JARDIM DEL REY	ESF JARDIM DEL REY	0000325082	SIM	4727	3734	78,99	4177
	USF DR JOSE ROCHA - JD GAVIOLI	ESF GAVIOLI I	0000324930	SIM	3200	2893	90,41	3285
	USF DR JOSE ROCHA - JD GAVIOLI	ESF DO GAVIOLI II	0000324981	SIM	2800	3192	114,00	3481
	USF DR JOAO MIGUEL CALIL - SANTO ANTONIO	ESF SANTO ANTONIO	0000325058	SIM	3161	3020	95,54	4004
	USF DR CARLOS EDUARDO BAUAB - THEODORO ROSA FILHO	ESF THEODORO ROSA FILHO	0000325074	SIM	3240	2599	80,22	3148
D5	USF DRA ISABEL ETTRURI - PARQUE FLAMINGO	ESF PARQUE FLAMINGO I	0000324973	SIM	2770	2490	89,89	3383

USF DRA ISABEL ETTRURI - PARQUE FLAMINGO	ESF PARQUE FLAMINGO II	0000324965	SIM	2770	2407	86,90	2636
USF DR JOSE PIO NOGUEIRA DE SA - GABRIEL HERNANDES	ESF GABRIEL HERNANDES	0000324957	SIM	1666	1668	100,12	2120
USF DR ATHOS PROCOPIO DE OLIVEIRA - JD IMPERIAL	ESF JARDIM IMPERIAL	0000324922	SIM	2846	2814	98,88	3192
USF DR CARLOS ROBERTO SURIAN - NOVA CATANDUVA	ESF NOVA CATANDUVA I - EQ. 01	0001586572	SIM	1919	2451	127,72	2897
USF DR CARLOS ROBERTO SURIAN - NOVA CATANDUVA	ESF NOVA CATANDUVA I - EQ. 02	0001586904	SIM	1976	2936	148,58	3176
USF DR CARLOS ROBERTO SURIAN - NOVA CATANDUVA	ESF NOVA CATANDUVA I - EQ. 03	2292742	NÃO		4	-	0
UBS DR LUIZ CARLOS FIGUEIREDO MALHEIROS - CENTRAL	CONSULTORIO NA RUA EQUIPE I	0001638513	SIM	-	409	-	195
<b>TOTAL</b>				<b>110562</b>	<b>92599</b>		<b>109236</b>

Fonte: Dados enviados pelas unidades, 2022. Acesso em: 17/01/2023. Sistema MV, 2022. Acesso em: 03/01/2023. Sistema E-gestor, 2022. Acesso em: 03/01/2023.

Na tabela 16 encontra-se o número de grupos de orientação, atividade educativa, prática corporal, realizados pelos profissionais musicoterapeuta, dançarino tradicional e popular e educador físico da Academia da Saúde do Alpino e Gavioli. A meta é de 20 grupos realizados por cada academia, totalizando 40 grupos ativos.

**Tabela 16: Número de atividades realizadas pelas academias da saúde, por profissional, por mês, no ano de 2022.**

ACADEMIA DA SAÚDE														
UNIDADE	Categoria Profissional	Produção realizada/mês												
		Janeiro	Fevereiro	Março	Abril	Mai	Junho	Julho	Agosto	Setembro	Outubro	Novembro	Dezembro	TOTAL
		Nº	Nº	Nº	Nº	Nº	Nº	Nº	Nº	Nº	Nº	Nº	Nº	Nº
Academia da Saúde (Alpino)	Musicoterapeuta	0	0	0	4	0	4	5	8	0	11	19	0	51
	Dançarino Tradicional e Popular	29	38	0	38	44	16	60	19	28	31	19	21	343
	Educador Físico	50	42	58	46	47	41	29	56	56	0	21	32	478
Academia da Saúde (Gavioli)	Musicoterapeuta	0	0	8	0	3	13	11	8	9	4	0	2	58
	Dançarino Tradicional e Popular	9	18	36	26	29	0	31	18	18	30	27	18	260
	Educador Físico	25	26	9	10	23	35	36	32	17	25	44	31	313
<b>Total</b>		<b>113</b>	<b>124</b>	<b>111</b>	<b>124</b>	<b>146</b>	<b>109</b>	<b>172</b>	<b>141</b>	<b>128</b>	<b>101</b>	<b>130</b>	<b>104</b>	<b>1503</b>

Fonte: Sistema MV, 2022. Acesso em: 06/01/2023.

A meta do consultório na rua é realizar pelo menos 1 de cada procedimento por mês, são esses os procedimentos: Reunião de matriciamento, atividades intersetoriais, atividades de educação em saúde, atividade realizada no período noturno, atendimento em grupo, mobilização social, reunião de planejamento e monitoramento de ações da equipe e os atendimentos. A produção do consultório na rua encontra-se na tabela 17.

**Tabela 17: Produção do consultório na rua, por mês, no ano de 2022.**

CONSULTÓRIO NA RUA																													
Categoria Profissional	Meta - Contrato de Gestão - Atividade educativa, orientação em grupo, prática corporal, atividade física em grupo.	PRODUÇÃO REALIZADA/MÊS																											
		JANEIRO		FEVEREIRO		MARÇO		ABRIL		MAIO		JUNHO		JULHO		AGOSTO		SETEMBRO		OUTUBRO		NOVEMBRO		DEZEMBRO		TOTAL			
		Procedimentos/Ações	META	Nº	%	Nº	%	Nº	%	Nº	%	Nº	%	Nº	%	Nº	%	Nº	%	Nº	%	Nº	%	Nº	%	Nº	%	Nº	
Médico Generalista/ Clínico	1. Matriciamento e Articulação do cuidado.	90%	8		4		5		5		6		7		6		2		6		5		4		1		59		
	2. Atividades e ações Intersetoriais		8		4		4		3		6		8		4		6		4		4		4		5		60		
Enfermeiro	3. Atividades de Educação em Saúde		2		1		2		1		0		2		2		3		3		3		3		4		26		
Psicólogo	4. Abordagem multiprofissional realizada em período noturno no mínimo 1 x ao mês.		2	100	2	100	3	100	2	100	2	85,7	3	100	2	100	4	100	1	100	1	100	2	100	2	100	2	100	26
Auxiliar de Enfermagem	5. Atendimento em Grupo		6		6		3		6		10		9		8		15		18		23		20		14		138		
Agente Social	6. Mobilização Social		2		2		2		4		5		4		2		5		6		3		2		3		40		
Assistente Social	7. Planejamento e monitoramento das ações da equipe		3		1		2		4		7		3		4		7		5		4		2		1		43		
	8- Atendimentos			38		17		73		82		76		89		68		63		88		97		91		105		887	
	<b>TOTAL</b>		<b>69</b>		<b>37</b>		<b>94</b>		<b>107</b>		<b>112</b>		<b>125</b>		<b>96</b>		<b>105</b>		<b>131</b>		<b>140</b>		<b>128</b>		<b>135</b>		<b>1279</b>		

Fonte: Sistema MV, 2022. Acesso em: 06/01/2023.

Na tabela 18 encontra-se a produção da Equipe Multiprofissional de Atenção Domiciliar – EMAD. A meta do EMAD é de 680 atendimentos por mês, e deve-se atingir pelo menos 85% dessa meta.

**Tabela 18: Produção da Equipe Multiprofissional de atenção domiciliar, por profissional, por mês, no ano de 2022.**

EQUIPE MULTIPROFISSIONAL DE ATENÇÃO DOMICILIAR - EMAD																												
Categoria Profissional	Meta - Contrato de Gestão		PRODUÇÃO MENSAL																									
			JANEIRO		FEVEREIRO		MARÇO		ABRIL		MAIO		JUNHO		JULHO		AGOSTO		SETEMBRO		OUTUBRO		NOVEMBRO		DEZEMBRO		TOTAL ANO	
	Nº mês	%	Nº	%	Nº	%	Nº	%	Nº	%	Nº	%	Nº	%	Nº	%	Nº	%	Nº	%	Nº	%	Nº	%	Nº	%	Nº	%
Médico Generalista	680	85	92	*	88	*	103	*	91	*	116	*	89	*	122	*	113	*	121	*	103	*	90	*	79	*	1207	*
Enfermeiro			72	*	80	*	89	*	71	*	88	*	83	*	93	*	80	*	105	*	67	*	59	*	62	*	949	*
Técnico de Enfermagem			522	*	470	*	765	*	680	*	576	*	593	*	1053	*	899	*	1107	*	1242	*	817	*	598	*	9322	*
Fisioterapeuta			85	*	88	*	97	*	83	*	92	*	97	*	89	*	99	*	99	*	112	*	115	*	131	*	1187	*
Psicólogo			0	*	0	*	0	*	87	*	98	*	95	*	56	*	81	*	79	*	94	*	89	*	103	*	782	*
Podólogo			0	*	0	*	0	*	0	*	0	*	0	*	0	*	0	*	0	*	0	*	0	*	0	*	0	*
<b>TOTAL</b>					<b>771</b>	<b>113,4</b>	<b>726</b>	<b>106,8</b>	<b>1054</b>	<b>155,0</b>	<b>1012</b>	<b>148,8</b>	<b>970</b>	<b>142,6</b>	<b>957</b>	<b>140,7</b>	<b>1413</b>	<b>207,8</b>	<b>1272</b>	<b>187,1</b>	<b>1511</b>	<b>222,2</b>	<b>1618</b>	<b>237,9</b>	<b>1170</b>	<b>172,1</b>	<b>973</b>	<b>143,1</b>

Fonte: Sistema MV, 2022. Acesso em: 06/01/2023.

Na tabela 19 encontra-se a produção do Centro de Reabilitação integrado – CRI Solo. A meta de cada profissional do CRI Solo é diferente, e cada profissional deve atingir por mês pelo menos 85% da sua meta.

**Tabela 19: Produção do CRI Solo, por profissional, por mês, no ano de 2022.**

CENTRO DE REABILITAÇÃO INTEGRADO - CRI (SOLO)																										
Categoria Profissional	META	Produção realizada/mês																								
		Janeiro		Fevereiro		Março		Abril		Maio		Junho		Julho		Agosto		Setembro		Outubro		Novembro		Dezembro		TOTAL
		Nº	%	Nº	%	Nº	%	Nº	%	Nº	%	Nº	%	Nº	%	Nº	%	Nº	%	Nº	%	Nº	%	Nº	%	Nº
Fisioterapeuta	1200	1035	86,3	843	70,3	1271	105,9	831	69,3	1224	102,0	1084	90,3	1084	90,3	1171	97,6	1132	94,3	988	82,3	1038	86,5	929	77,4	12630
Fonoaudióloga	120	130	108,3	83	69,2	144	120,0	113	94,2	105	87,5	90	75,0	76	63,3	120	100,0	122	101,7	109	90,8	99	82,5	81	67,5	1272
Terapeuta Ocupacional	120	0	0,0	73	60,8	111	92,5	67	55,8	118	98,3	111	92,5	90	75,0	110	91,7	119	99,2	97	80,8	54	63,0	65	54,2	1015
<b>TOTAL</b>	<b>1440</b>	<b>1165</b>	<b>80,9</b>	<b>999</b>	<b>69,4</b>	<b>1526</b>	<b>106,0</b>	<b>1011</b>	<b>70,2</b>	<b>1447</b>	<b>100,5</b>	<b>1285</b>	<b>89,2</b>	<b>1250</b>	<b>86,8</b>	<b>1401</b>	<b>97,3</b>	<b>1373</b>	<b>95,3</b>	<b>1194</b>	<b>82,9</b>	<b>1191</b>	<b>82,7</b>	<b>1075</b>	<b>74,7</b>	<b>14917</b>
<b>Matriciamento</b>	-	<b>0</b>		<b>0</b>		<b>4</b>		<b>3</b>		<b>3</b>		<b>3</b>		<b>3</b>		<b>4</b>		<b>7</b>		<b>6</b>		<b>6</b>		<b>4</b>		<b>45</b>

Fonte: Sistema MV, 2022. Acesso em: 06/01/2023.

Na tabela 20 encontra-se a produção do CRI Centro. Todos os profissionais do CRI Centro são estatutários, exceto a Terapeuta Ocupacional que é funcionária do Mahatma Gandhi, e é a mesma que atende no CRI Solo. Somente ela tem meta no CRI Centro, devido ao contrato de gestão que determina meta para os funcionários do Mahatma Gandhi, onde ela deve cumprir pelo menos 85% da meta.

**Tabela 20: Produção do CRI Centro, por profissional, por mês, no ano de 2022.**

CENTRO DE REABILITAÇÃO INTEGRADO - CRI (CENTRO)																										
Categoria Profissional	Produção realizada/mês																									
	META	Janeiro		Fevereiro		Março		Abril		Maio		Junho		Julho		Agosto		Setembro		Outubro		Novembro		Dezembro		TOTAL
		Nº	%	Nº	%	Nº	%	Nº	%	Nº	%	Nº	%	Nº	%	Nº	%	Nº	%	Nº	%	Nº	%	Nº	%	Nº
Terapeuta Ocupacional - Mahatma Gandhi	80	0	0,0	70	87,5	80	100,0	37	46,3	63	78,8	77	96,3	52	65,0	83	103,8	82	102,5	60	75,0	72	90,0	56	70,0	<b>732</b>
Fisioterapeuta - Estatutário	-	304	*	476	*	471	*	409	*	503	*	460	*	305	*	535	*	301	*	428	*	310	*	339	*	<b>4841</b>
Fonoaudiólogo - Estatutário	-	63	*	127	*	135	*	171	*	163	*	163	*	140	*	187	*	129	*	181	*	158	*	156	*	<b>1773</b>
<b>TOTAL</b>		<b>367</b>	*	<b>673</b>		<b>686</b>	*	<b>617</b>	*	<b>729</b>	*	<b>700</b>	*	<b>497</b>	*	<b>805</b>	*	<b>512</b>	*	<b>669</b>	*	<b>540</b>	*	*	*	<b>7346</b>

Fonte: Sistema MV, 2022. Acesso em: 06/01/2023.

A meta do Caps II é de 1000 atendimentos e 10 reuniões de matriciamento somando todos os profissionais. A produção encontra-se na tabela 21.

Tabela 21: Produção do CAPS II, por profissional, por mês, no ano de 2022.

Centro de Atenção Psicossocial II - CAPS II - Transtornos Mentais e Comportamentais

Categoria Profissional (Nível Médio e Superior)	Meta - Contrato de Gestão		PRODUÇÃO REALIZADA/MÊS																											
			Janeiro		Fevereiro		Março		Abril		Maio		Junho		Julho		Agosto		Setembro		Outubro		Novembro		Dezembro		TOTAL ANO			
	Nº	%	Nº	%	Nº	%	Nº	%	Nº	%	Nº	%	Nº	%	Nº	%	Nº	%	Nº	%	Nº	%	Nº	%	Nº	%	Nº	%		
Médico Psiquiatra	1000 atendimentos/mês (nível médio e superior)	85	504	*	604	*	536	*	484	*	562	*	491	*	489	*	581	*	561	*	549	*	560	*	553	*	6474	*		
Enfermeira			150	*	119	*	111	*	112	*	170	*	165	*	130	*	210	*	258	*	258	*	211	*	167	*	2061	*		
Psicólogo			349	*	428	*	620	*	537	*	714	*	633	*	522	*	574	*	773	*	546	*	732	*	566	*	6994	*		
Assistente Social			173	*	118	*	134	*	128	*	157	*	179	*	157	*	157	*	36	*	219	*	199	*	171	*	1828	*		
Terapeuta Ocupacional			131	*	89	*	200	*	103	*	232	*	44	*	0	*	0	*	0	*	0	*	0	*	0	*	0	*	799	*
Auxiliar de Enfermagem			0	*	0	*	9	*	11	*	26	*	73	*	155	*	137	*	142	*	135	*	91	*	182	*	961	*		
Artesão			0	*	0	*	0	*	0	*	0	*	0	*	0	*	0	*	0	*	0	*	0	*	0	*	0	*	0	*
Educador Físico			0	*	0	*	0	*	0	*	0	*	0	*	11	*	13	*	12	*	12	*	14	*	15	*	77	*		
Psicopedagogo			-	*	-	*	-	*	-	*	-	*	-	*	0	*	0	*	0	*	0	*	0	*	0	*	0	*	0	*
Médico Neurologista			-	*	-	*	-	*	-	*	-	*	-	*	3	*	0	*	0	*	0	*	0	*	0	*	0	*	3	*
<b>TOTAL</b>			<b>1307</b>	<b>130,7</b>	<b>1358</b>	<b>135,8</b>	<b>1610</b>	<b>161,0</b>	<b>1375</b>	<b>137,5</b>	<b>1861</b>	<b>186,1</b>	<b>1585</b>	<b>158,5</b>	<b>1467</b>	<b>146,7</b>	<b>1672</b>	<b>167,2</b>	<b>1782</b>	<b>178,2</b>	<b>1719</b>	<b>171,9</b>	<b>1807</b>	<b>180,7</b>	<b>1654</b>	<b>165,4</b>	<b>19197</b>	<b>160,0</b>		
Psicólogo - Estatutário	-		30	*	39	*	77	*	18	*	133	*	124	*	114	*	155	*	133	*	141	*	121	*	118	*	1203	*		
<b>TOTAL</b>			<b>1337</b>	<b>*</b>	<b>1397</b>	<b>*</b>	<b>1687</b>	<b>*</b>	<b>1393</b>	<b>*</b>	<b>1994</b>	<b>*</b>	<b>1709</b>	<b>*</b>	<b>1581</b>	<b>*</b>	<b>1827</b>	<b>*</b>	<b>1915</b>	<b>*</b>	<b>1860</b>	<b>*</b>	<b>1928</b>	<b>*</b>	<b>1772</b>	<b>*</b>	<b>20400</b>	<b>*</b>		
Médico Psiquiatra	10 reuniões de matriciamento na atenção básica.	85	1	*	0	*	7	*	7	*	13	*	5	*	13	*	10	*	9	*	15	*	15	*	17	*	112	*		
Psicólogo			4	*	1	*	6	*	7	*	9	*	7	*	3	*	6	*	10	*	6	*	5	*	0	*	64	*		
Terapeuta Ocupacional			0	*	0	*	0	*	0	*	0	*	0	*	0	*	0	*	0	*	0	*	0	*	0	*	0	*	0	*
Enfermeira			1	*	0	*	0	*	0	*	0	*	0	*	1	*	2	*	2	*	0	*	0	*	0	*	0	*	6	*
Assistente Social			0	*	0	*	0	*	0	*	0	*	0	*	1	*	0	*	0	*	0	*	1	*	0	*	0	*	2	*
<b>TOTAL</b>			<b>6</b>	<b>60,0</b>	<b>1</b>	<b>10,0</b>	<b>13</b>	<b>130,0</b>	<b>14</b>	<b>140,0</b>	<b>22</b>	<b>220,0</b>	<b>14</b>	<b>140,0</b>	<b>18</b>	<b>180,0</b>	<b>18</b>	<b>180,0</b>	<b>19</b>	<b>190,0</b>	<b>22</b>	<b>220,0</b>	<b>20</b>	<b>200,0</b>	<b>17</b>	<b>170,0</b>	<b>184</b>	<b>153,3</b>		
Psicólogo - Estatutário	-		0	*	0	*	1	*	0	*	1	*	2	*	1	*	1	*	0	*	0	*	1	*	0	*	7	*		
<b>TOTAL</b>			<b>6</b>	<b>*</b>	<b>1</b>	<b>*</b>	<b>14</b>	<b>*</b>	<b>14</b>	<b>*</b>	<b>23</b>	<b>*</b>	<b>16</b>	<b>*</b>	<b>19</b>	<b>*</b>	<b>19</b>	<b>*</b>	<b>19</b>	<b>*</b>	<b>22</b>	<b>*</b>	<b>21</b>	<b>*</b>	<b>17</b>	<b>*</b>	<b>191</b>	<b>*</b>		

Fonte: Sistema MV, 2022. Acesso em: 06/01/2023.

A meta do Caps AD também é de 1000 atendimentos e 10 reuniões de matriciamento somando todos os profissionais. A meta dos matriciamentos mudou para 5 a partir de junho/2022. A produção encontra-se na tabela 22.

Tabela 22: Produção do CAPS AD, por profissional, por mês, no ano de 2022.

Centro de Atenção Psicossocial AD - CAPS AD - Álcool e Drogas

Categoria Profissional (Nível Médio e Superior)	Meta - Contrato de Gestão		Produção realizada/mês																											
			Janeiro		Fevereiro		Março		Abril		Maio		Junho		Julho		Agosto		Setembro		Outubro		Novembro		Dezembro		TOTAL ANO			
	Nº	%	Nº	%	Nº	%	Nº	%	Nº	%	Nº	%	Nº	%	Nº	%	Nº	%	Nº	%	Nº	%	Nº	%	Nº	%	Nº	%		
Médico Psiquiatra	1000 atendimentos/mês (nível médio e superior)	85	125	*	133	*	144	*	111	*	144	*	143	*	134	*	168	*	117	*	132	*	114	*	118	*	1583	*		
Médico Clínico			1	*	0	*	8	*	15	*	5	*	12	*	9	*	7	*	8	*	11	*	20	*	3	*	99	*		
Enfermeira			71	*	37	*	52	*	29	*	40	*	76	*	175	*	77	*	88	*	320	*	63	*	51	*	1079	*		
Psicólogo			254	*	210	*	365	*	290	*	252	*	378	*	289	*	315	*	385	*	429	*	293	*	345	*	3805	*		
Assistente Social			0	*	56	*	55	*	62	*	127	*	80	*	98	*	123	*	129	*	106	*	69	*	63	*	968	*		
Terapeuta Ocupacional			266	*	187	*	326	*	311	*	409	*	349	*	326	*	302	*	386	*	32	*	277	*	290	*	3461	*		
Auxiliar de Enfermagem			184	*	8	*	97	*	306	*	311	*	270	*	254	*	270	*	172	*	210	*	265	*	222	*	2569	*		
Artesão			0	*	0	*	0	*	0	*	0	*	0	*	0	*	0	*	0	*	0	*	0	*	0	*	0	*		
Educador físico			0	*	0	*	0	*	0	*	0	*	0	*	7	*	8	*	9	*	9	*	7	*	9	*	49	*		
<b>TOTAL</b>					<b>901</b>	<b>90,1</b>	<b>631</b>	<b>63,1</b>	<b>1047</b>	<b>104,7</b>	<b>1124</b>	<b>112,4</b>	<b>1288</b>	<b>128,8</b>	<b>1308</b>	<b>130,8</b>	<b>1292</b>	<b>129,2</b>	<b>1270</b>	<b>127,0</b>	<b>1294</b>	<b>129,4</b>	<b>1249</b>	<b>124,9</b>	<b>1108</b>	<b>110,8</b>	<b>1101</b>	<b>110,1</b>	<b>13613</b>	<b>113,4</b>
Psicólogo - Estatutário	-		37	*	48	*	71	*	109	*	137	*	131	*	110	*	16	*	105	*	97	*	85	*	50	*	996	*		
<b>TOTAL</b>			<b>938</b>	*	<b>679</b>	*	<b>1118</b>	*	<b>1233</b>	*	<b>1425</b>	*	<b>1439</b>	*	<b>1402</b>	*	<b>1286</b>	*	<b>1399</b>	*	<b>1346</b>	*	<b>1193</b>	*	<b>1151</b>	*	<b>14609</b>	*		
Médico Psiquiatra	10 reuniões de matriciamento na atenção básica (até maio 2022); 5 reuniões de matriciamento na atenção básica (a partir de junho 2022)	85	0	*	0	*	2	*	1	*	4	*	1	*	1	*	3	*	3	*	2	*	3	*	3	*	23	*		
Médico Clínico			0	*	0	*	0	*	0	*	0	*	0	*	0	*	0	*	0	*	0	*	4	*	0	*	4	*		
Psicólogo			0	*	0	*	2	*	1	*	4	*	1	*	1	*	2	*	3	*	1	*	3	*	5	*	23	*		
Terapeuta Ocupacional			0	*	0	*	0	*	0	*	0	*	0	*	0	*	0	*	0	*	0	*	0	*	0	*	0	*	0	*
Assistente Social			0	*	0	*	0	*	0	*	0	*	0	*	0	*	0	*	0	*	0	*	0	*	0	*	0	*	0	*
Enfermeira			0	*	0	*	1	*	1	*	0	*	0	*	0	*	1	*	1	*	0	*	2	*	0	*	1	*	7	*
<b>TOTAL</b>			<b>0</b>	<b>0,0</b>	<b>0</b>	<b>0,0</b>	<b>5</b>	<b>50,0</b>	<b>3</b>	<b>30,0</b>	<b>8</b>	<b>80,0</b>	<b>2</b>	<b>40,0</b>	<b>3</b>	<b>60,0</b>	<b>6</b>	<b>120,0</b>	<b>6</b>	<b>120,0</b>	<b>5</b>	<b>100,0</b>	<b>10</b>	<b>200,0</b>	<b>9</b>	<b>180,0</b>	<b>57</b>	<b>67,1</b>		
Psicólogo - Estatutário	-		0	*	0	*	0	*	0	*	0	*	0	*	8	*	0	*	6	*	1	*	0	*	1	*	16	*		
<b>TOTAL</b>			<b>0</b>	*	<b>0</b>	*	<b>5</b>	*	<b>3</b>	*	<b>8</b>	*	<b>2</b>	*	<b>11</b>	*	<b>6</b>	*	<b>12</b>	*	<b>6</b>	*	<b>10</b>	*	<b>10</b>	*	<b>73</b>	*		

Fonte: Sistema MV, 2022. Acesso em: 06/01/2023.

As tabelas 23 e 24 mostram o número de atendimentos nas Unidades de Pronto Atendimento Dr. Atilio C Cypriano e UPA Respiratório, respectivamente, no ano de 2022.

**Tabela 23: Número de atendimentos na Unidade de Pronto Atendimento Dr. Atilio C Cypriano, no ano de 2022.**

<b>Produção UPA - Unidade de Pronto Atendimento Dr. Atilio C Cypriano</b>	<b>Janeiro</b>	<b>Fevereiro</b>	<b>Março</b>	<b>Abril</b>	<b>Mai</b>	<b>Junho</b>	<b>Julho</b>	<b>Agosto</b>	<b>Setembro</b>	<b>Outubro</b>	<b>Novembro</b>	<b>Dezembro</b>	<b>TOTAL</b>
MÉDICO CLÍNICO	3.568	3.623	5.931	7627	7.926	6.689	6.245	5.666	6.102	6.711	6.675	7.736	<b>74.499</b>
MÉDICO PEDIATRA	444	442	1.365	2199	2.404	1.680	1.339	1.747	1.007	1.483	1.362	1.263	<b>16.736</b>
ENFERMEIRO	2	6	2	1	5	4	3	1	0	1	1	2	<b>28</b>
<b>TOTAL</b>	<b>4.014</b>	<b>4.071</b>	<b>7.298</b>	<b>9827</b>	<b>10.335</b>	<b>8.373</b>	<b>7.587</b>	<b>7.414</b>	<b>7.109</b>	<b>8.195</b>	<b>8.038</b>	<b>9.001</b>	<b>91.263</b>

Fonte: Sistema MV, 2022. Acesso em 06/01/2023.

**Tabela 24: Número de atendimentos na UPA Respiratório, no ano de 2022.**

<b>Produção UPA Respiratório</b>	<b>Janeiro</b>	<b>Fevereiro</b>	<b>Março</b>	<b>Abril</b>	<b>Mai</b>	<b>Junho</b>	<b>Julho</b>	<b>Agosto</b>	<b>Setembro</b>	<b>Outubro</b>	<b>Novembro</b>	<b>Dezembro</b>	<b>TOTAL</b>
MÉDICO CLÍNICO	5.748	2.300	635	0	0	0	0	0	0	0	0	0	<b>8.683</b>
MÉDICO PEDIATRA	902	631	303	0	0	0	0	0	0	0	0	0	<b>1.836</b>
ENFERMEIRO	0	0	1	0	0	0	0	0	0	0	0	0	<b>1</b>
<b>TOTAL</b>	<b>6.650</b>	<b>2.931</b>	<b>939</b>	<b>0</b>	<b>0</b>	<b>0</b>	<b>0</b>	<b>0</b>	<b>0</b>	<b>0</b>	<b>0</b>	<b>0</b>	<b>10.520</b>

Fonte: Sistema MV, 2022. Acesso em: 06/01/2023.

A tabela 25 mostra o número de atendimentos médicos do CEM e CEM-CRI, por especialidade e profissional, no ano de 2022.



Tabela 25: Número de atendimentos nos Centros de Especialidades Médicas, CEM e CEM-CRI, no ano de 2022.

CENTRO DE ESPECIALIDADES MÉDICAS																												
ESPECIALIDADE	MÉDICOS	NÚMERO DE ATENDIMENTOS MÉDICOS 2022																										
		META	Janeiro		Fevereiro		Março		Abril		Maio		Junho		Julho		Agosto		Setembro		Outubro		Novembro		Dezembro		TOTAL	
			CEM	CEM-CRI	CEM	CEM-CRI	CEM	CEM-CRI	CEM	CEM-CRI	CEM	CEM-CRI	CEM	CEM-CRI	CEM	CEM-CRI	CEM	CEM-CRI	CEM	CEM-CRI	CEM	CEM-CRI	CEM	CEM-CRI	CEM	CEM-CRI	CEM	CEM-CRI
Cirurgia Vascular	Profissional 1	80	102	0	38	0	68	0	46	0	43	0	48	0	27	0	67	0	63	0	31	0	50	0	47	0	630	0
Oncologista	Profissional 1	80	0	0	33	0	25	0	13	0	16	0	29	0	14	0	17	0	22	0	20	0	31	0	13	0	233	0
Pneumologista	Profissional 1	80	5	22	3	40	6	53	8	42	3	57	3	42	5	52	2	14	29	19	41	0	47	0	47	0	199	341
Dermatologista	Profissional 1	80	21	0	7	0	29	0	6	0	9	0	21	0	7	0	0	0	0	0	0	0	0	0	0	0	100	0
Dermatologista	Profissional 2	80	0	38	0	20	0	33	0	10	0	25	0	13	0	37	0	18	0	21	0	41	0	37	0	19	0	312
Dermatologista	Profissional 3	80	0	20	0	11	0	13	0	35	0	21	0	35	0	13	0	37	0	3	0	40	0	23	0	29	0	280
Gastroenterologista	Profissional 1	80	0	0	4	0	2	0	1	0	3	0	2	0	2	0	1	0	4	0	3	0	3	0	0	0	25	0
Ortopedista	Profissional 1	80	27	0	23	0	33	0	23	0	27	0	30	0	0	0	0	0	0	25	44	0	23	0	17	0	247	25
Ortopedista	Profissional 2	80	0	16	0	32	0	25	0	16	0	33	0	20	0	35	0	0	0	34	0	12	0	0	0	0	223	
Cardiologista	Profissional 1	80	0	15	0	48	0	46	0	31	0	36	0	27	0	28	0	42	0	24	0	0	0	0	0	0	297	
Otorrinolaringologista	Profissional 1	80	0	34	0	22	0	17	0	27	0	27	0	31	0	16	0	31	0	19	0	26	0	30	0	29	0	309
Otorrinolaringologista	Profissional 2	80	0	40	0	18	0	11	0	34	0	25	0	35	0	20	0	38	0	25	0	46	0	44	0	41	0	377
Otorrinolaringologista	Profissional 3	80	0	0	0	0	0	13	0	26	0	27	0	32	0	11	0	24	0	39	0	3	0	0	0	0	175	
Pediatra	Profissional 1	80	0	4	0	12	0	12	0	7	0	23	0	26	0	21	0	12	0	27	0	29	0	20	0	10	0	203
Pediatra - Mahatma Gandhi	Profissional 2	16	0	21	0	22	0	32	0	12	0	27	0	22	0	28	0	26	0	36	0	27	0	11	0	28	0	292
	<b>TOTAL</b>	<b>1136</b>	<b>155</b>	<b>210</b>	<b>108</b>	<b>225</b>	<b>163</b>	<b>255</b>	<b>97</b>	<b>240</b>	<b>101</b>	<b>301</b>	<b>133</b>	<b>283</b>	<b>55</b>	<b>261</b>	<b>87</b>	<b>242</b>	<b>118</b>	<b>272</b>	<b>139</b>	<b>224</b>	<b>154</b>	<b>165</b>	<b>124</b>	<b>156</b>	<b>1434</b>	<b>2834</b>

Fonte: Sistema MV, 2022. Acesso em: 06/01/2023.

A tabela 26 mostra o absenteísmo (% de faltas) do Centro de Especialidades Médicas - CEM, no ano de 2022.

Tabela 26: Absenteísmo no Centro de Especialidades Médicas - CEM, no ano de 2022.

CENTRO DE ESPECIALIDADES MÉDICAS													
ESPECIALIDADE	MÉDICOS	ABSENTEÍSMO (% DE FALTAS)											
		JANEIRO	FEVEREIRO	MARÇO	ABRIL	MAIO	JUNHO	JULHO	AGOSTO	SETEMBRO	OUTUBRO	NOVEMBRO	DEZEMBRO
		%	%	%	%	%	%	%	%	%	%	%	%
Cirurgia vascular	Profissional 1 -CEM	14,29	0,00	0,00	0,00	31,31	4,00	0,00	1,47	3,08	0,00	0,00	0,00
Oncologista	Profissional 1 – CEM	0,00	19,51	10,71	18,75	5,88	6,45	6,67	5,56	15,38	25,93	8,82	13,33
Pneumologista	Profissional 1 -CEM	16,67	25,00	0,00	0,00	0,00	25,00	0,00	0,00	3,33	2,38	4,08	6,00
	Profissional 1 -CEM - CRI	0,00	2,44	1,85	6,67	1,72	0,00	0,00	0,00	0,00	0,00	0,00	0,00
Dermatologista	Profissional 1 – CEM	22,22	0,00	0,00	14,29	10,00	0,00	0,00	0,00	0,00	0,00	0,00	0,00
Dermatologista	Profissional 2 – CEM-CRI	7,32	9,09	5,71	0,00	0,00	13,33	0,00	0,00	0,00	6,82	0,00	5,00
Dermatologista	Profissional 3 -CEM-CRI	0,00	0,00	7,14	7,89	0,00	7,89	18,75	7,50	40,00	4,76	20,69	0,00
Gastroenterologista	Profissional 1 -CEM	0,00	0,00	0,00	0,00	25,00	0,00	0,00	0,00	20,00	0,00	0,00	0,00
Ortopedista	Profissional 1 -CEM	0,00	0,00	0,00	0,00	0,00	0,00	0,00	0,00	0,00	0,00	0,00	0,00
Ortopedista	Profissional 1 – CEM-CRI	30,43	17,95	16,67	11,11	10,81	0,00	25,53	7,14	17,07	0,00	0,00	0,00
Cardiologista	Profissional 1 – CEM-CRI	16,67	17,24	9,80	11,43	21,74	30,77	20,00	17,65	4,00	0,00	0,00	0,00
Otorrinolaringologista	Profissional 1 -CEM-CRI	0,00	4,35	0,00	0,00	0,00	0,00	0,00	0,00	0,00	3,70	0,00	12,12
Otorrinolaringologista	Profissional 2 -CEM-CRI	0,00	0,00	0,00	0,00	0,00	0,00	0,00	0,00	0,00	2,13	0,00	0,00
Otorrinolaringologista	Profissional 3 -CEM-CRI	-	-	0,00	3,70	0,00	15,79	0,00	4,00	2,50	0,00	0,00	0,00
Pediatra	Profissional 1 -CEM-CRI	0,00	7,69	0,00	22,22	14,81	0,00	8,70	20,00	6,90	0,00	20	33,33
Pediatra	Profissional 2 -CEM-CRI	0,00	0,00	0,00	0,00	3,57	0,00	0,00	0,00	0,00	0,00	0,00	0,00

Fonte: Sistema MV, 2022. Acesso em: 06/01/2023.

## 2.2 MEDICAMENTOS DISPENSADOS

A tabela 27 mostra a quantidade de fármacos dispensados pelas farmácias das unidades de saúde, número de atendimentos e número de usuários atendidos. Alguns usuários passaram mais de uma vez por atendimento, por isso o número de atendimentos é maior que o número de usuários.

**Tabela 27: Quantidade e percentual dos fármacos dispensados por unidade de saúde, número de atendimentos, e número de pacientes atendidos no mês de dezembro de 2022.**

Classificação	Unidade	Quantidade	Nº de Atendimentos	Nº de Usuários	%
1º	FARMACIA SOLO SAGRADO - FARMACIA	274.036	3.172	2.185	9,31%
2º	FARMACIA SOTO - FARMACIA	230.819	2.507	1.730	7,84%
3º	FARMACIA GAVIOLI - FARMACIA	178.280	1.717	1.208	6,05%
4º	FARMACIA UBS CENTRAL - FARMACIA	175.164	1.817	1.353	5,95%
5º	FARMACIA NOSSO TETO - FARMACIA	156.712	1.859	1.191	5,32%
6º	FARMACIA FLAMINGO - FARMACIA	151.228	2.012	1.283	5,14%
7º	FARMACIA SALLES - FARMACIA	132.925	1.403	1.019	4,51%
8º	FARMACIA VERTONI - FARMACIA	132.922	1.531	1.056	4,51%
9º	FARMACIA SANTO ANTONIO - FARMACIA	129.233	1.476	891	4,39%
10º	FARMACIA GLORIA III - FARMACIA	114.847	1.634	1.008	3,90%
11º	FARMACIA ALPINO - FARMACIA	110.949	1.574	976	3,77%
12º	FARMACIA LUNARDELLI - FARMACIA	109.527	1.434	850	3,72%
13º	FARMACIA NOVA CATANDUVA - FARMACIA	108.485	1.843	1.111	3,68%
14º	FARMACIA EUCLIDES - FARMACIA	101.155	1.139	738	3,44%
15º	FARMACIA BOM PASTOR - FARMACIA	100.259	1.138	754	3,40%
16º	FARMACIA UPA DISPENSACAO - FARMACIA	93.842	5.129	4.420	3,19%
17º	FARMACIA MONTE LIBANO - FARMACIA	93.228	1.367	822	3,17%
18º	FARMACIA SANTA ROSA - FARMACIA	91.366	1.031	694	3,10%
19º	FARMACIA PACHA - FARMACIA	85.604	1.236	766	2,91%
20º	FARMACIA IMPERIAL - FARMACIA	78.864	1.077	714	2,68%
21º	FARMACIA THEODORO ROSA FILHO - FARMACIA	77.191	789	577	2,62%
22º	FARMACIA GABRIEL HERNANDES - FARMACIA	62.670	817	499	2,13%
23º	FARMACIA DEL REY - FARMACIA	56.132	745	548	1,91%
24º	FARMACIA PEDRO NECHAR - FARMACIA	42.504	514	367	1,44%
25º	FARMACIA - UPA - UNIDADE DE PRONTO ATENDIMENTO DR	35.886	6.389	4.440	1,22%

26º	FARMACIA JUDICIAL - FARMACIA	14.550	167	151	0,49%
27º	FARMACIA CEM - FARMACIA	2.449	157	107	0,08%
28º	FARMACIA SAE/DST - FARMACIA	2.304	42	38	0,08%
29º	FARMACIA MUNICIPAL - FARMACIA	797	52	46	0,03%
30º	FARMACIA CAPS II - FARMACIA	404	8	7	0,01%
31º	FARMACIA EMAD - FARMACIA	160	21	19	0,01%
32º	ALMOXARIFADO JUDICIAL - ALMOXARIFADO	28	1	1	0,00%
<b>TOTAL</b>		<b>2.944.520</b>	<b>45.798</b>	<b>31.569</b>	<b>100%</b>

Fonte: Sistema MV,2022. Acesso em: 06/01/2023.

A tabela 28 mostra quais são os fármacos dispensados por ação terapêutica, por número e percentual, no mês de dezembro de 2022.

**Tabela 28: Quantidade e percentual dos fármacos dispensados por ação terapêutica, no mês de dezembro de 2022.**

Classificação	Ação Terapêutica	Quantidade	%
1º	ANTIHIPERTENSIVO	556.799	18,91%
2º	ANTIDEPRESSIVO	278.317	9,45%
3º	ANTIDIABETICO	263.351	8,94%
4º	ANALGESICO	177.274	6,02%
5º	(Não se Aplica)*	173.399	5,89%
6º	DIURETICO	159.517	5,42%
7º	ANTILIPEMICOS	138.830	4,71%
8º	REDUTOR DA ACIDEZ GASTRICA	136.134	4,62%
9º	REPOSITOR HORMONAL TIREOIDIANO	132.604	4,50%
10º	ANTICONVULSIVANTE	127.677	4,34%
11º	ANSIOLITICO	92.754	3,15%
12º	ANTIVARICOSO	76.880	2,61%
13º	ANTIINFLAMATORIO NAO HORMONAL	65.233	2,22%
14º	HIPERPLASIA PROSTATICA	58.950	2,00%
15º	ANTIMICROBIANO	53.035	1,80%
16º	ANTIPSICOTICO	42.928	1,46%
17º	VASODILATADOR	39.550	1,34%
18º	AGENTE ATUANTE NA CALCIFICACAO	37.867	1,29%
19º	ANTIALERGICO	36.558	1,24%
20º	ANTIANEMICO	34.085	1,16%
21º	ANALGESICO OPIOIDE	31.154	1,06%
22º	VITAMINA	29.520	1,00%
23º	ANTIPARKINSONIANO	24.095	0,82%

24º	ANTIVERTIGINOSO	20.395	0,69%
25º	ANTIGOTOSO	19.954	0,68%
26º	ANTIARRITMICO	18.735	0,64%
27º	ANTIANGINOSO	18.461	0,63%
28º	RELAXANTE MUSCULAR	16.076	0,55%
29º	ANTIINFLAMATORIO HORMONAL	15.944	0,54%
30º	ANTIEMETICO	15.089	0,51%
31º	ANTIESPASMODICO	14.721	0,50%
32º	ANTICOAGULANTE	7.457	0,25%
33º	ANTIVIRAL	5.308	0,18%
34º	CONTRACEPTIVO	4.092	0,14%
35º	TUBERCULOSTATICO	2.880	0,10%
36º	ANTIFUNGICO	2.138	0,07%
37º	SUPLEMENTO MINERAL	2.134	0,07%
38º	CARDIOGLICOSIDEO	1.960	0,07%
39º	BRONCODILATADOR	1.600	0,05%
40º	ANTITUSSIGENO	1.295	0,04%
41º	ANTAGONISTA DOS OPIACEOS	1.230	0,04%
42º	ANTIHISTAMINICO	1.155	0,04%
43º	ANTIFIBRINOLITICO	1.071	0,04%
44º	ANTIPARASITARIO	942	0,03%
45º	DESCONGESTIONANTE NASAL	939	0,03%
46º	IMUNOSSUPRESSOR	900	0,03%
47º	LAXATIVO	627	0,02%
48º	ANTITABAGISMO	584	0,02%
49º	ANTIFISSETICOS	396	0,01%
50º	REPOSITOR HORMONAL	360	0,01%
51º	ANTIASMATICO	308	0,01%
52º	ANTIACIDO	273	0,01%
53º	UMECTANTE	247	0,01%
54º	SOLUÇÃO IV PARA REPOSIÇÃO HIDRELETROLÍTICA	214	0,01%
55º	ANTISSEPTICO VIAS URINARIAS	164	0,01%
56º	ANTIBACTERIANO	160	0,01%
57º	ANESTESICO	86	0,00%
58º	PROTETOR TOPICO	51	0,00%
59º	DESBRIDANTE	20	0,00%
60º	NAO INFORMADO	15	0,00%
61º	REPOSITOR HIDROELETROLITICO	14	0,00%
62º	EMOLIENTE	8	0,00%

63º	ANTISSEPTICO TOPICO	5	0,00%
64º	ESTIMULANTE ADRENERGICO	1	0,00%
<b>TOTAL</b>		<b>2.944.520</b>	<b>100%</b>

Fonte: Sistema MV,2022. Acesso em: 06/01/2023.

A tabela 29 mostra os medicamentos controlados dispensados, por número e percentual, no mês de dezembro de 2022.

**Tabela 29: Quantidade e percentual dos fármacos dispensados por ação terapêutica por medicamentos controlados, no mês de dezembro de 2022.**

Classificação	Ação Terapêutica dos Medicamentos Controlados	Quantidade	%
1º	ANTIDEPRESSIVO	278.317	43,53%
2º	ANTICONVULSIVANTE	127.677	19,97%
3º	ANSIOLITICO	92.754	14,51%
4º	ANTIMICROBIANO	52.508	8,21%
5º	ANTIPSICOTICO	42.928	6,71%
6º	ANALGESICO OPIOIDE	31.154	4,87%
7º	ANTIPARKINSONIANO	12.770	2,00%
8º	ANTAGONISTA DOS OPIACEOS	1.230	0,19%
<b>TOTAL</b>		<b>639.338</b>	<b>100%</b>

Fonte: Sistema MV,2022. Acesso em: 06/01/2023.

### 2.3 PROCEDIMENTOS

Na tabela 30 encontram-se os procedimentos realizados pelas equipes de atenção básica, no ano de 2022. Algumas unidades de saúde lançam os dados atrasados, então atualizamos os outros meses. Até a data de fechamento deste relatório algumas equipes estavam com algumas informações incompletas: USF Monte Líbano referentes ao mês de janeiro à maio e outubro e novembro; Equipe Central 1 referentes a janeiro; USF Lunardelli referentes a fevereiro e novembro; USF Del Rey referente a maio; Equipe Nosso Teto 2 e USF Gabriel Hernandez referentes a julho; Equipe Gavioli 2 referente a novembro; Equipe Soto 1, Equipe Soto 2 e Equipe Soto 3 referentes a novembro e dezembro; e USF Santa Rosa, USF Pedro Nechar e Equipe Gavioli 1 referentes a dezembro.

**Tabela 30: Consolidado das ações e procedimentos realizados pelas equipes de saúde, por mês, no ano de 2022.**

<b>PROCEDIMENTOS REALIZADOS PELA EQUIPE DE ATENÇÃO BÁSICA</b>	<b>JANEIRO</b>	<b>FEVEREIRO</b>	<b>MARÇO</b>	<b>ABRIL</b>	<b>MAIO</b>	<b>JUNHO</b>	<b>JULHO</b>	<b>AGOSTO</b>	<b>SETEMBRO</b>	<b>OUTUBRO</b>	<b>NOVEMBRO</b>	<b>DEZEMBRO</b>	<b>TOTAL</b>
Administração de medicamentos via intramuscular	1053	907	1229	902	1046	1123	1132	1672	1354	1380	1270	1327	<b>14395</b>
Administração de medicamentos via endovenosa	615	451	781	1141	1374	843	668	854	757	707	656	708	<b>9555</b>
Administração de medicamentos via oral	107	134	132	142	178	161	120	205	214	161	119	166	<b>1839</b>
Administração de Penicilina para tratamento de sífilis	25	19	38	22	27	37	20	38	26	29	22	60	<b>363</b>
Aferição de pressão arterial	10425	11893	14314	12323	14403	13098	10677	10435	9090	9250	13735	14821	<b>144464</b>
Aferição de temperatura	4871	3688	3174	3755	5831	5225	3016	2187	1569	1703	1861	3151	<b>40031</b>
Atendimento individual em domicílio (auxiliar de enfermagem) Visita domiciliar por profissional de nível médio	208	355	407	249	321	455	445	510	584	539	580	854	<b>5507</b>
Atividade coletiva - Educação em saúde	0	25	45	38	31	39	42	93	80	97	72	56	<b>618</b>
Atividade coletiva - Atendimento em grupo	1	152	100	146	37	46	38	107	163	140	127	81	<b>1138</b>
Atividade coletiva - Avaliação/ Procedimento coletivo	0	1	1	16	14	10	14	22	187	131	68	127	<b>591</b>
Avaliação antropométrica	1855	1751	1961	1673	1682	1242	807	875	1017	950	964	932	<b>15709</b>
Cateterismo vesical de alívio	4	6	3	4	5	8	2	7	13	5	3	4	<b>64</b>
Cateterismo vesical de demora	8	12	18	17	17	19	20	11	19	17	12	17	<b>187</b>
Cirurgia de unha (cantoplastia)	0	5	1	1	2	0	2	0	2	0	0	3	<b>16</b>
Coleta de linfa para pesquisa de M Leprae	0	4	8	11	1	5	2	2	6	10	7	6	<b>62</b>
Coleta de material p/ exame laboratorial	2159	3100	4654	4435	4949	3695	3562	3908	3679	3367	3283	2940	<b>43731</b>
Curativo especial	33	57	39	19	7	25	39	64	53	31	198	94	<b>659</b>
Curativos simples	706	953	1324	723	964	917	1081	1213	1269	1286	1041	1177	<b>12654</b>
Debridamento de ulcera de tecidos desvitalizados	5	8	19	9	12	16	17	9	4	5	7	6	<b>117</b>
Debridamento de ulcera necrose	0	2	3	1	2	6	9	7	4	2	3	5	<b>44</b>
Drenagem de abscesso	4	5	9	6	8	5	13	8	5	10	5	5	<b>83</b>
Eletrocardiograma	251	254	314	257	196	193	207	240	192	179	170	224	<b>2677</b>
Exerese de tumor de pele e anexos - cisto sebaceo - lipoma	1	5	2	3	0	2	2	4	4	1	5	3	<b>32</b>
Exame de Pé Diabético	4	41	76	79	154	91	95	275	152	117	124	140	<b>1348</b>
Glicemia capilar	1858	2221	2860	2115	2300	2122	2055	2043	2488	2443	2602	2249	<b>27356</b>
Medição de altura	4122	4868	7671	6034	7289	4666	3027	2800	1923	2667	2104	1841	<b>49012</b>
Medição de peso	5654	6597	9396	8237	9899	7229	4827	3400	2726	3803	3043	2769	<b>67580</b>
Nebulização/inalação	52	40	40	81	98	31	65	59	44	44	23	34	<b>611</b>
Pesquisa de SARS-COV-2 por RT-PCR	779	244	63	57	172	244	144	41	26	10	2	129	<b>1911</b>
Prova do laço	49	71	280	861	1281	517	197	94	54	43	43	50	<b>3540</b>

Remoção de Cerumen de conduto auditivo externo uni bilateral	16	30	27	29	28	31	27	34	22	36	27	28	<b>335</b>
Teste do Pezinho / coleta de sangue para triagem neonatal	43	55	34	33	45	57	39	44	48	44	23	38	<b>503</b>
Retirada (excisão) de corpo estranho da cavidade auditiva e nasal	3	1	0	0	0	1	1	2	1	1	0	4	<b>14</b>
Retirada (excisão) de corpo estranho subcutâneo	0	2	2	2	0	0	0	2	1	0	1	0	<b>10</b>
Retirada (excisão) de pontos de cirurgias básicas	69	79	90	70	59	67	88	98	104	84	68	100	<b>976</b>
Sutura simples	1	2	2	5	9	6	8	1	2	4	3	3	<b>46</b>
Tamponamento nasal anterior e/ou posterior (tamponamento de epistaxe)	1	0	0	0	0	1	0	0	0	0	0	0	<b>2</b>
Terapia de Reidratação Oral	155	293	314	10	400	295	107	276	156	170	124	184	<b>2484</b>
Teste Rápido para detecção de infecção pelo HIV na gestante	27	58	70	28	57	47	63	74	50	61	83	63	<b>681</b>
Teste Rápido para detecção de infecção pelo HIV	49	72	105	49	81	81	86	98	137	79	71	209	<b>1117</b>
Teste Rápido de Gravidez	45	53	88	81	64	63	47	84	68	64	79	76	<b>812</b>
Teste Rápido para Sífilis	44	70	103	48	82	67	92	109	120	80	73	190	<b>1078</b>
Teste Rápido para Sífilis na gestante ou pai	22	51	76	28	53	46	62	79	63	58	75	62	<b>675</b>
Teste Rápido para Hepatite C	58	100	132	50	108	88	296	131	133	92	125	164	<b>1477</b>
Teste Rápido para detecção de infecção pelo HBV (Hepatite B)	65	108	158	68	114	88	133	136	134	92	119	160	<b>1375</b>
Teste Rapido para Detecção de SARS-COVID-2	5203	3818	1582	1080	1336	4870	2591	1311	637	316	757	2090	<b>25591</b>
Triagem oftalmológica	148	277	264	346	281	259	260	226	232	224	199	177	<b>2893</b>
Nº de exames laboratoriais solicitados	25776	32257	46148	36747	42674	37549	40306	44059	43697	37784	37418	31487	<b>455902</b>
Nº de exames NÃO laboratoriais solicitados	1698	2071	3091	2364	2678	2600	2844	2961	2886	3301	2372	2400	<b>31266</b>
<b>TOTAL</b>	<b>68272</b>	<b>77266</b>	<b>101248</b>	<b>84395</b>	<b>100369</b>	<b>88286</b>	<b>79395</b>	<b>80908</b>	<b>76195</b>	<b>71617</b>	<b>73766</b>	<b>71414</b>	<b>973131</b>

Fonte: Dados enviados pelas equipes das Unidades Básicas de Saúde, 2022. Acesso em:17/01/2023.

Na tabela 31 encontram-se os procedimentos realizados pelas equipes de saúde bucal, no ano de 2022.



**Tabela 31: Consolidado dos serviços ofertados pelas equipes de saúde bucal, por mês, no ano de 2022.**

<b>PROCEDIMENTOS REALIZADOS PELA EQUIPE DE SAÚDE BUCAL</b>	<b>JANEIRO</b>	<b>FEVEREIRO</b>	<b>MARÇO</b>	<b>ABRIL</b>	<b>MAIO</b>	<b>JUNHO</b>	<b>JULHO</b>	<b>AGOSTO</b>	<b>SETEMBRO</b>	<b>OUTUBRO</b>	<b>NOVEMBRO</b>	<b>DEZEMBRO</b>	<b>TOTAL</b>
Ação coletiva de aplicação tópica de flúor gel	200	36	40	87	43	21	12	278	9	27	112	5	<b>870</b>
Ação coletiva de escovação dental supervisionada	51	76	73	204	176	174	34	334	37	138	159	6	<b>1462</b>
Ação coletiva de exame bucal com finalidade epidemiológica	99	131	185	152	183	127	117	140	73	125	197	51	<b>1580</b>
Acesso à polpa dentaria e medicação (por dente)	93	109	122	112	127	153	109	154	136	113	109	109	<b>1446</b>
Atendimento a gestante	120	152	158	149	129	119	85	224	156	113	187	140	<b>1732</b>
Atendimento de urgência	490	422	481	483	484	394	462	546	495	493	499	425	<b>5674</b>
Avaliação dos itens de vigilância em saúde bucal	918	704	1074	711	408	325	324	390	474	356	460	318	<b>6462</b>
Curativo de demora c/ ou s/ preparo biomecânico	136	166	176	189	169	218	212	222	192	201	180	136	<b>2197</b>
Exodontia de dente decíduo	57	63	79	57	94	69	67	71	71	67	53	68	<b>816</b>
Exodontia de dente permanente	154	203	198	186	241	218	198	231	265	216	228	171	<b>2509</b>
Orientação de higiene bucal Primeira consulta odontológica programática	1263	1238	1338	1166	1465	1120	1736	1898	1651	1416	1503	1407	<b>17201</b>
Profilaxia/ remoção de placa bacteriana	825	363	464	365	587	465	637	460	529	554	571	513	<b>6333</b>
Pulpotomia dentária	4	9	9	7	11	6	10	13	5	4	9	2	<b>89</b>
Raspagem alisamento e polimento supragengivais (por sextante)	1090	1310	1663	1277	1677	1495	1787	1585	1695	1601	1461	1656	<b>18297</b>
Raspagem alisamento subgengivais (por sextante)	504	429	292	251	525	342	500	518	606	657	638	655	<b>5917</b>
Restauração de dente decíduo anterior com resina composta	16	27	25	55	19	35	33	57	27	25	24	26	<b>369</b>
Restauração de dente decíduo posterior com resina composta	30	51	54	69	72	86	78	62	68	68	94	78	<b>810</b>
Remoção/Restauração com amálgama de dente permanente posterior	48	42	36	50	50	35	25	33	34	26	16	10	<b>405</b>
Restauração de dente decíduo posterior com amálgama	3	2	0	0	0	0	0	0	0	0	2	0	<b>7</b>
Restauração de dente decíduo posterior com Ionômero de Vidro	78	71	101	60	87	125	108	101	125	141	86	82	<b>1165</b>
Restauração de dente permanente anterior com Resina composta	446	590	578	570	673	632	596	580	575	611	612	582	<b>7045</b>
Restauração de dente permanente posterior com Resina composta	817	914	991	830	1163	1087	1116	1208	1061	1047	1161	1033	<b>12428</b>
Selamento provisório de cavidade dentária	366	392	423	365	392	395	364	472	444	441	330	265	<b>4649</b>
Tratamento de alveolite	8	6	6	3	1	2	1	1	4	4	2	2	<b>40</b>
Ulotomia/ulectomia	0	2	1	0	0	0	1	1	3	0	0	0	<b>8</b>
<b>TOTAL</b>	<b>7816</b>	<b>7508</b>	<b>8567</b>	<b>7398</b>	<b>8776</b>	<b>7643</b>	<b>8612</b>	<b>9579</b>	<b>8735</b>	<b>8444</b>	<b>8693</b>	<b>7740</b>	<b>99511</b>

Fonte: Dados enviados pelas equipes de saúde bucal das Unidades Básicas de Saúde, 2022. Acesso em: 17/01/2023.

## 2.4 EXAMES

A tabela 32 mostra o número de mulheres na faixa etária para exame citopatológico, e o número de exames realizados por mês e unidade de saúde. Cada percentual foi calculado com base no número de mulheres na faixa etária para o exame de cada mês. O número de mulheres na faixa etária que aparece na tabela é referente ao último mês. Para saber os números dos outros meses, favor solicitar por e-mail.

**Tabela 32: Rastreamento de câncer de colo do útero, por mês, no ano de 2022.**

RASTREAMENTO CÂNCER DE COLO DO ÚTERO - 2022																													
UNIDADES DE SAÚDE	Nº de mulheres na faixa etária para exame citopatológico (25 a 64 anos)	Meta Anual	Meta Mensal	janeiro		fevereiro		março		abril		maio		junho		julho		agosto		setembro		outubro		novembro		dezembro		Total	
				Nº	%	Nº	%	Nº	%	Nº	%	Nº	%	Nº	%	Nº	%	Nº	%	Nº	%	Nº	%	Nº	%	Nº	%	Nº	%
<b>TOTAL</b>	<b>29081</b>	<b>9694</b>	<b>808</b>	<b>214</b>	<b>27,8</b>	<b>293</b>	<b>37,8</b>	<b>473</b>	<b>60,7</b>	<b>359</b>	<b>45,7</b>	<b>307</b>	<b>39,0</b>	<b>326</b>	<b>41,3</b>	<b>326</b>	<b>41,1</b>	<b>420</b>	<b>52,7</b>	<b>349</b>	<b>43,4</b>	<b>563</b>	<b>69,7</b>	<b>376</b>	<b>45,8</b>	<b>260</b>	<b>31,5</b>	<b>4266</b>	<b>43,0</b>
USF Dr. Milton Maguollo (Bom Pastor)	908	303	25	5	20,8	3	12,4	6	24,5	4	16,1	8	32,3	5	20,2	7	28,0	7	28,0	15	59,6	18	71,4	22	87,4	8	31,8	108	35,7
USF Dr. Jose Ramiro Madeira (Euclides)	946	315	26	1	3,7	5	18,1	9	32,6	19	69,1	8	28,8	6	21,5	15	53,9	20	71,1	20	76,8	20	76,1	9	34,5	9	34,2	141	44,7
USF Dr. Sergio Banhos (Pachá)	1124	375	31	3	10,2	18	61,1	15	50,7	15	49,9	18	58,7	8	25,9	23	73,8	13	41,9	15	48,5	27	86,5	13	41,2	13	41,4	181	48,0
USF Dr. Alcione Nasorri (Solo equipe I)	939	313	26	2	8,0	5	19,9	6	23,8	3	11,8	14	55,3	7	27,5	13	51,1	13	50,8	9	34,4	22	84,3	10	38,1	9	34,4	113	36,0
USF Dr. Alcione Nasorri (Solo equipe II)	845	282	23	7	31,0	13	57,1	16	69,8	6	26,0	16	69,3	8	34,4	8	34,3	17	72,5	8	34,1	14	59,6	9	38,3	4	17,0	126	44,6
USF Dr. Alcione Nasorri (Solo equipe III)	896	299	25	21	85,3	21	84,9	14	56,7	6	24,1	6	24,1	7	27,9	7	27,8	7	27,8	11	44,0	13	52,2	7	28,1	6	24,1	126	42,2
USF Dr. Napoleão Pellicano (Alpino I)	751	250	21	3	14,8	8	39,1	14	68,1	12	58,5	13	63,8	12	58,9	6	29,0	5	24,2	6	28,6	3	14,4	6	28,5	4	19,5	92	37,3
USF Dr. Napoleão Pellicano (Alpino II)	616	205	17	4	25,0	7	43,3	16	97,6	5	30,4	6	36,9	20	121,8	8	47,8	13	77,0	7	41,2	14	81,8	10	57,6	2	11,2	112	52,3
USF Dr. Olavo Barros (Monte Líbano)	1268	423	35	2	5,7	10	28,1	16	44,4	9	24,8	4	10,9	12	35,7	7	20,6	13	37,9	12	34,7	32	90,9	12	34,3	10	28,3	139	32,8
USF Dra. Gesabel Clemente Marques de la Haba (Pedro Nechar)	764	255	21	7	34,8	7	34,5	9	44,5	8	38,8	5	24,1	8	38,3	4	19,0	5	23,7	3	14,1	9	42,4	6	28,3	3	13,9	74	28,6
USF Dr. Armando Mastrocola (Santa Rosa)	835	278	23	7	30,8	11	48,2	14	61,2	11	47,9	8	35,2	12	52,9	8	35,4	4	17,5	7	30,3	20	86,2	12	51,9	9	38,8	123	44,2
UBS Dr. José Barrionuevo (Soto equipe I)	404	135	11	9	87,3	8	77,8	18	176,1	4	38,2	12	112,2	13	121,6	11	103,1	30	282,0	10	90,5	11	98,0	13	115,3	4	35,6	143	105,9
UBS Dr. José Barrionuevo (Soto equipe II)	387	129	11	6	68,1	8	90,6	1	10,8	15	156,1	12	123,4	13	132,6	12	121,3	30	286,5	10	93,8		0,0	2	18,5	12	109,4	121	91,9
UBS Dr. José Barrionuevo (Soto equipe III)	342	114	10	9	106,9	9	105,2	19	215,1	15	166,2	12	131,7	14	152,3	11	121,1	30	323,4	11	117,5	10	105,3	5	52,0	4	41,5	149	128,8

UBS Enf. Diomar José dos Santos (Glória equipe I)	1047	349	29	6	27,7	7	32,2	15	68,2	10	45,1	13	58,1	6	26,5	8	35,6	16	69,5	19	68,1	17	58,5	15	50,3	8	26,3	140	38,3
UBS Enf. Diomar José dos Santos (Glória equipe II)	738	246	21	6	20,1	9	30,3	12	40,5	9	30,4	4	13,5	9	30,5	4	13,6	16	55,4	14	64,0	20	97,6	21	99,6	7	32,1	131	50,1
USF Dr. Geraldo Mendonça Uchoa (Lunardelli)	971	324	27	2	8,1	7	28,1	24	95,5	11	43,1	4	15,5	5	19,2	6	22,9	16	60,7	12	44,9	10	37,1	14	52,2	6	22,4	117	36,3
USF Dr. Michel Curi (Nosso Teto equipe I)	887	296	25	5	21,0	11	46,5	22	93,1	11	45,6	4	16,3	10	40,6	9	36,7	10	40,6	4	16,2	13	52,8	6	24,3	9	36,3	114	38,3
USF Dr. Michel Curi (Nosso Teto equipe II)	998	333	28	6	22,2	6	22,0	12	43,8	11	39,9	5	18,2	11	39,7	12	43,2	9	32,3	8	28,7	9	32,5	11	39,6	8	28,9	108	32,5
UBS Dr. Francisco Lopes Ladeira (Salles)	1106	369	31	24	106,3	22	97,4	19	82,0	13	54,5	14	58,1	17	68,1	16	62,8	15	55,7	19	63,8	19	61,8	14	42,6	7	20,5	199	48,5
UBS Dr. Vicente Buchianeri (Vertoni equipe I)	585	195	16	4	24,9	8	49,9	21	132,6	8	50,7	3	18,8	8	50,7	5	31,9	7	44,3	10	63,2	11	67,7	9	50,9	1	5,5	95	43,9
UBS Dr. Vicente Buchianeri (Vertoni equipe II)	801	267	22	3	14,6	15	72,8	11	53,2	12	58,1	10	48,1	7	33,8	5	24,1	6	28,7	9	40,9	10	44,9	6	26,0	4	17,0	98	34,8
UBS Dr. Luiz Carlos Figueiredo Malheiros (Central)	476	159	13	5	48,8	6	60,7	11	111,2	9	92,0	9	92,0	9	88,8	8	78,9	4	33,6	8	62,1	8	60,5	5	30,0	11	65,1	93	45,9
UBS Dr. Luiz Carlos Figueiredo Malheiros (Central equipe II)	541	180	15	6	39,1	9	56,9	19	118,1	27	168,2	2	12,5	6	39,2	7	45,8	7	49,8	15	102,7	14	93,2	13	72,9	7	39,2	132	61,6
USF Dr. Sergio da Costa Peres (Del Rey)	1306	435	36	5	14,8	5	14,5	17	48,8	4	11,4	8	22,9	11	31,0	9	25,2	14	39,1	1	2,8	21	57,9	6	16,5	18	49,1	119	27,1
USF Dr. José Rocha (Gavioli equipe I)	951	317	26	5	19,9	8	31,1	18	70,1	8	30,9	9	34,8	8	30,8	11	42,0	6	22,9	11	41,5	18	68,1	15	57,0	6	22,6	123	38,6
USF Dr. José Rocha (Gavioli equipe II)	1090	363	30	16	54,2	7	23,7	6	20,2	3	10,0	6	20,1	5	16,8	5	16,8	6	20,0	3	10,0	12	39,6	6	19,5	3	9,8	78	21,2
USF Dr. João Miguel Calil (Santo Antônio)	1010	337	28	2	7,3	9	32,4	13	46,4	7	25,0	9	32,2	8	28,5	7	24,7	6	21,9	15	53,6	19	67,7	13	46,2	10	35,3	118	34,7
USF Dr. Carlos Eduardo Bauab (Theodoro)	817	272	23	9	43,1	7	33,0	19	89,4	6	27,9	11	51,1	7	31,9	8	36,2	15	67,5	8	35,5	14	61,7	12	52,1	7	30,0	123	44,0
USF Dra. Isabel Ettruri (Flamingo equipe I)	774	258	22	1	4,9	4	19,4	6	29,0	13	62,5	6	28,7	8	38,1	4	19,0	8	37,8	8	37,4	20	93,0	7	32,7	1	4,6	86	33,2
USF Dra. Isabel Ettruri (Flamingo equipe II)	784	261	22	1	4,7	7	32,6	11	51,5	18	83,5	3	13,8	7	32,3	11	50,4	12	54,8	6	27,6	11	50,5	10	46,0	1	4,6	98	37,3
USF Dr. José Pio Nogueira de Sá (Gabriel Hernandes)	530	177	15	6	41,5	7	47,8	5	33,7	10	66,7	7	46,9	6	40,1	11	73,6	5	33,4	3	20,0	40	271,7	6	41,1	6	41,1	112	63,9
USF Dr. Athos Procópio de Oliveira (Imperial)	861	287	24	7	30,4	1	4,4	12	51,7	9	38,7	10	42,6	3	12,6	15	63,0	15	63,3	17	71,7	17	71,1	9	37,8	9	37,3	124	42,8
USF Dr. Carlos Roberto Surian (Nova Catanduva equipe I)	833	278	23	7	31,8	5	22,6	15	67,0	13	57,8	18	80,6	8	35,3	17	74,5	10	43,7	8	34,7	19	82,1	14	60,5	17	73,8	151	54,6
USF Dr. Carlos Roberto Surian (Nova Catanduva equipe II)	950	317	26	2	8,1	0	0,0	12	48,0	15	59,3	10	39,2	22	85,8	8	31,0	10	38,0	7	26,6	28	106,1	28	108,6	17	66,9	159	52,1

Fonte: Sistema MV, 2022. Acesso em: 03/01/2023. Dados enviados pelas equipes das Unidades Básicas de Saúde, 2022. Acesso em: 17/01/2023.

A tabela 33 mostra o número de mulheres na faixa etária para exame de mamografia, e o número de exames realizados por mês e unidade de saúde. Cada percentual foi calculado com base no número de mulheres na faixa etária para o exame de cada mês. O número de mulheres na faixa etária que aparece na tabela é referente ao último mês. Para saber os números dos outros meses, favor solicitar por e-mail.

**Tabela 33: Rastreamento de câncer de mama, por mês, no ano de 2022.**

RASTREAMENTO CÂNCER DE MAMA - 2022																													
UNIDADES DE SAÚDE	Nº de mulheres na faixa etária para exame de mamografia (50 a 69 anos)	Meta Anual	Meta Mensal	Janeiro		Fevereiro		Março		Abril		Maio		Junho		Julho		Agosto		Setembro		Outubro		Novembro		Dezembro		Total	
				Nº	%	Nº	%	Nº	%	Nº	%	Nº	%	Nº	%	Nº	%	Nº	%	Nº	%	Nº	%	Nº	%	Nº	%	Nº	%
<b>TOTAL</b>	<b>13112</b>	<b>6556</b>	<b>546</b>	<b>86</b>	<b>16,5</b>	<b>170</b>	<b>32,4</b>	<b>300</b>	<b>57,0</b>	<b>224</b>	<b>42,3</b>	<b>181</b>	<b>34,0</b>	<b>161</b>	<b>30,1</b>	<b>210</b>	<b>39,2</b>	<b>229</b>	<b>42,4</b>	<b>211</b>	<b>38,8</b>	<b>394</b>	<b>72,1</b>	<b>268</b>	<b>48,3</b>	<b>229</b>	<b>41,0</b>	<b>2663</b>	<b>39,7</b>
USF Dr. Milton Maguollo (Bom Pastor)	388	194	16	2	12,9	4	25,7	7	44,8	6	38,1	3	18,9	4	25,1	4	24,9	5	30,8	2	12,3	10	61,9	2	12,4	3	18,4	<b>52</b>	<b>26,5</b>
USF Dr. Jose Ramiro Madeira (Euclides)	480	240	20	1	4,9	6	29,1	6	29,2	10	48,8	10	48,5	7	33,7	16	77,3	18	86,6	11	55,7	10	50,0	5	24,7	7	34,1	<b>107</b>	<b>43,5</b>
USF Dr. Sergio Banhos (Pachá)	373	187	16	2	14,3	4	28,4	7	49,4	8	56,0	8	54,9	7	46,9	6	40,0	3	19,8	6	39,3	19	122,3	17	107,1	10	61,7	<b>97</b>	<b>49,9</b>
USF Dr. Alcione Nasorri (Solo equipe I)	470	235	20	1	5,6	9	49,7	2	10,9	4	21,8	3	16,2	4	21,5	5	26,7	11	57,9	4	20,5	7	35,7	5	25,3	7	35,3	<b>62</b>	<b>26,1</b>
USF Dr. Alcione Nasorri (Solo equipe II)	310	155	13	0	0,0	3	24,4	5	40,7	7	56,2	1	7,9	8	63,0	6	47,4	4	31,4	3	23,5	14	108,4	5	38,6	1	7,8	<b>57</b>	<b>36,9</b>
USF Dr. Alcione Nasorri (Solo equipe III)	426	213	18	5	29,0	13	75,9	5	29,0	5	28,8	6	34,3	7	39,7	7	39,4	7	39,4	6	33,6	10	56,3	2	11,3	4	22,5	<b>77</b>	<b>36,2</b>
USF Dr. Napoleão Pellicano (Alpino I)	253	127	11	3	30,1	4	40,3	1	10,1	0	0,0	7	70,9	3	30,1	3	29,8	8	77,7	13	123,8	5	47,4	6	57,6	5	49,8	<b>58</b>	<b>48,1</b>
USF Dr. Napoleão Pellicano (Alpino II)	206	103	9	1	12,1	6	72,7	13	156,8	2	24,1	3	36,0	7	84,0	5	58,8	2	23,5	4	46,8	6	69,9	4	45,5	5	54,3	<b>58</b>	<b>52,5</b>
USF Dr. Olavo Barros (Monte Líbano)	409	205	17	1	5,9	5	29,0	4	22,8	3	17,0	2	11,3	3	18,0	4	24,0	5	29,7	8	47,6	23	135,0		0,0	2	11,7	<b>60</b>	<b>29,2</b>
USF Dra. Gesabel Clemente Marques de la Haba (Pedro Nechar)	361	181	15	3	20,3	6	40,6	12	81,1	6	39,9	4	26,6	6	39,5	3	19,6	5	32,8	4	26,6	7	46,5	4	26,4	3	19,8	<b>63</b>	<b>34,7</b>
USF Dr. Armindo Mastrocola (Santa Rosa)	466	233	19	5	26,1	11	57,1	14	72,6	5	25,9	7	36,0	1	5,1	6	31,0	35	180,3	12	61,8	13	67,0	10	52,6	4	21,1	<b>123</b>	<b>54,2</b>
UBS Dr. José Barrionuevo (Soto equipe I)	206	103	9	3	35,6	1	11,9	9	106,4	5	58,0	6	68,2	3	34,6	7	81,6	3	35,1	1	11,7	8	93,2	9	102,9	5	57,4	<b>60</b>	<b>57,4</b>
UBS Dr. José Barrionuevo (Soto equipe II)	214	107	9	3	38,9	1	13,0	5	62,5	5	60,3	6	72,0	4	47,3	7	82,0	3	34,8	1	11,5		0,0	7	77,8	7	77,1	<b>49</b>	<b>45,0</b>
UBS Dr. José Barrionuevo (Soto equipe III)	191	96	8	3	43,9	2	29,1	9	129,3	5	68,6	6	82,3	4	53,6	7	92,3	3	38,3	2	25,3	8	100,5	3	37,5	3	37,5	<b>55</b>	<b>57,3</b>
UBS Enf. Diomar José dos Santos (Glória equipe I)	494	247	21	6	38,1	12	76,0	9	56,0	3	18,5	2	12,3	1	6,2	3	18,8	6	35,7	3	15,1	16	77,7	7	33,5	15	69,5	<b>83</b>	<b>32,0</b>
UBS Enf. Diomar José dos Santos (Glória equipe II)	311	156	13	6	31,0	0	0,0	12	62,5	13	68,1	0	0,0	3	15,7	0	0,0	2	11,0	7	49,7	5	38,6	5	38,1	5	37,3	<b>58</b>	<b>36,0</b>
USF Dr. Geraldo Mendonça Uchoa (Lunardelli)	515	258	21	5	24,9	2	10,0	26	128,7	8	39,1	4	19,4	5	24,0	6	28,7	13	61,7	15	70,0	11	51,3	14	64,7	47	217,8	<b>156</b>	<b>60,2</b>
USF Dr. Michel Curi (Nosso Teto equipe I)	471	236	20	9	46,6	11	57,6	5	26,3	7	36,5	7	36,5	4	20,9	15	78,3	2	10,4	13	66,8	16	81,5	6	30,6	2	10,2	<b>97</b>	<b>41,4</b>
USF Dr. Michel Curi (Nosso Teto equipe II)	324	162	14	4	30,7	13	98,7	5	37,9	5	37,5	3	22,2	7	51,5	13	96,3	0	0,0	0	0,0	0	0,0	33	241,5	30	217,5	<b>113</b>	<b>68,3</b>
UBS Dr. Francisco Lopes Ladeira (Salles)	649	325	27	4	18,5	9	41,7	12	54,3	10	44,8	7	31,2	12	52,5	8	34,3	5	20,3	16	60,1	10	37,0	10	35,3	4	13,8	<b>107</b>	<b>30,7</b>
UBS Dr. Vicente Buchianeri (Vertoni equipe I)	333	167	14	1	7,3	0	0,0	15	111,1	6	44,4	2	14,9	2	15,0	5	37,4	4	30,0	6	44,2	10	72,1	3	20,3	2	13,3	<b>56</b>	<b>30,9</b>
UBS Dr. Vicente Buchianeri (Vertoni equipe II)	430	215	18	0	0,0	3	17,3	7	40,5	6	34,9	6	34,8	2	11,7	2	11,6	7	40,6	2	11,3	8	44,7	9	49,1	2	10,7	<b>54</b>	<b>24,1</b>
UBS Dr. Luiz Carlos Figueiredo Malheiros (Central)	304	152	13	0	0,0	3	30,4	10	103,0	9	93,9	6	62,3	5	49,4	5	49,6	12	100,7	8	65,1	10	78,9	5	33,4	5	33,4	<b>78</b>	<b>43,5</b>

UBS Dr. Luiz Carlos Figueiredo Malheiros (Central equipe II)	346	173	14	1	6,4	7	43,8	17	104,1	14	85,9	16	99,0	6	38,6	4	25,8	10	72,5	5	35,1	5	34,7	8	49,6	8	49,4	101	51,9
USF Dr. Sergio da Costa Peres (Del Rey)	481	241	20	2	10,6	3	15,8	17	89,1	9	46,8	12	62,7	6	30,8	5	25,6	12	61,0	11	55,2	26	129,7	7	34,6	13	64,2	123	50,6
USF Dr. José Rocha (Gavioli equipe I)	531	266	22	3	14,3	7	32,6	4	18,7	12	55,6	0	0,0	5	22,8	8	36,2	5	22,5	10	45,0	8	36,2	11	49,3	9	40,2	82	30,5
USF Dr. José Rocha (Gavioli equipe II)	485	243	20	0	0,0	2	10,1	7	35,1	5	24,9	4	20,0	6	29,8	1	5,0	4	19,9	4	19,9	7	34,6	4	19,6	1	4,9	45	18,3
USF Dr. João Miguel Calil (Santo Antônio)	568	284	24	1	4,3	6	26,0	11	47,2	10	42,8	8	34,3	6	25,7	7	29,7	6	25,9	10	42,6	20	84,5	11	46,7	5	21,2	101	35,7
USF Dr. Carlos Eduardo Bauab (Theodoro)	427	214	18	3	17,5	2	11,6	15	87,2	2	11,5	7	40,6	0	0,0	3	17,1	4	22,8	0	0,0	45	252,9	8	44,8	4	22,4	93	43,5
USF Dra. Isabel Ettruri (Flamingo equipe I)	405	203	17	1	6,2	0	0,0	6	36,5	14	84,8	11	67,2	6	36,3	12	72,9	7	42,4	5	29,9	10	59,3	12	70,9	5	29,4	89	43,6
USF Dra. Isabel Ettruri (Flamingo equipe II)	398	199	17	0	0,0	0	0,0	9	56,1	8	49,4	3	18,1	3	18,3	2	12,0	3	18,0	3	18,0	11	66,3	5	30,1	0	0,0	47	23,6
USF Dr. José Pio Nogueira de Sá (Gabriel Hernandes)	224	112	9	3	35,1	4	46,2	4	45,9	5	56,6	1	11,3	1	11,2	2	22,4	2	21,8	0	0,0	8	85,7	8	87,7	0	0,0	38	34,4
USF Dr. Athos Procópio de Oliveira (Imperial)	306	153	13	0	0,0	0	0,0	6	49,0	0	0,0	2	16,1	1	7,7	2	15,3	3	23,5	11	86,3	19	149,0	19	149,5	4	31,0	67	43,2
USF Dr. Carlos Roberto Surian (Nova Catanduva equipe I)	185	93	8	1	13,6	3	40,9	4	54,2	4	53,6	2	26,7	11	145,9	8	104,9	1	13,0	1	13,0	7	90,8	2	25,3	1	12,7	45	47,6
USF Dr. Carlos Roberto Surian (Nova Catanduva equipe II)	172	86	7	3	45,0	8	118,5	0	0,0	3	44,4	6	87,3	1	14,4	13	184,6	9	124,1	4	55,2	2	27,9	2	29,1	1	14,7	52	63,8

Fonte: Sistema MV, 2022. Acesso em: 06/01/2023. Dados enviados pelas equipes das Unidades Básicas de Saúde, 2022. Acesso em: 17/01/2023.

A tabela 34 mostra o número de exames de mamografica, radiografia e espirometria agendados e realizados no Centro de Especialidades Médicas – CEM, no ano de 2022.

Tabela 34: Número de exames agendados e realizados no Centro de Especialidades Médicas - CEM, no ano de 2022.

CENTRO DE ESPECIALIDADES MÉDICAS - CEM																												
EXAME	SITUAÇÃO	NÚMERO DE EXAMES																										
		Janeiro		Fevereiro		Março		Abril		Maio		Junho		Julho		Agosto		Setembro		Outubro		Novembro		Dezembro		TOTAL		
		Nº	%	Nº	%	Nº	%	Nº	%	Nº	%	Nº	%	Nº	%	Nº	%	Nº	%	Nº	%	Nº	%	Nº	%	Nº		
Mamografia	Agendados	0		0		0		0		0		0		0		137		237		282		173		0		0		829
	Realizados	0	0,0	0	0,0	0	0,0	0	0,0	0	0,0	0	0,0	0	0,0	92	67,2	168	70,9	214	75,9	142	82,08	0	0,0	0	0,0	616
Radiografia	Agendados	0		0		0		0		0		0		0		697		667		1149		1002		0		0		3515
	Realizados	0	0,0	0	0,0	0	0,0	0	0,0	0	0,0	0	0,0	0	0,0	481	69,0	456	68,4	799	69,5	702	70,06	0	0,0	0	0,0	2438
Espirometria	Agendados	0		64		0		110		0		0		0		0		100		0		0		0		0		274
	Realizados	0	0,0	32	50,0	0	0,0	84	76,4	0	0,0	0	0,0	0	0,0	0	0,0	78	78,0	0	0,0	0	0,0	0	0,0	0	0,0	194

Fonte: Sistema MV, 2022. Acesso em: 06/01/2023.

## 2.5 ENCAMINHAMENTOS PARA ESPECIALIDADES

A resolubilidade na atenção básica é a capacidade que os serviços de saúde possuem de resolver os problemas e queixas de saúde que absorverem, sendo assim, é desejável que se resolva pelo menos 80% desses problemas, e caso não, encaminhe para os devidos níveis de atenção especializada. Dessa forma, esse encaminhamento não deve superar o percentual de 20% do total de atendimentos realizados na atenção básica. A tabela 35 mostra a resolubilidade das equipes de atenção básica.

Tabela 35: Taxa de resolubilidade da atenção básica, por mês, no ano de 2022.

TAXA (%) DE RESOLUBILIDADE DA ATENÇÃO BÁSICA – 2022												
UNIDADES DE SAÚDE	JANEIRO	FEVEREIRO	MARÇO	ABRIL	MAIO	JUNHO	JULHO	AGOSTO	SETEMBRO	OUTUBRO	NOVEMBRO	DEZEMBRO
USF Dr. Milton Maguollo (Bom Pastor)	4,8	15,1	14,3	9,3	10,0	9,9	11,8	11,1	11,1	13,7	14,3	7,1
USF Dr. José Ramiro Madeira (Euclides)	3,4	9,1	21,2	14,3	12,9	16,1	17,2	19,8	15,7	9,7	11,7	13,8
USF Dr. Sérgio Banhos (Pachá)	5,3	12,9	10,2	8,3	4,5	4,2	7,2	8,5	8,5	7,6	8,5	5,1
USF Dr. Alcione Nasorri (Solo Sagrado I)	9,3	12,6	16,7	12,0	11,8	10,6	14,9	14,6	15,2	11,5	16,3	11,1
USF Dr. Alcione Nasorri (Solo Sagrado II)	6,1	15,4	12,6	8,5	5,9	10,2	10,7	11,9	11,5	12,8	12	9,7
USF Dr. Alcione Nasorri (Solo Sagrado III)	8,7	14,9	6,1	7,2	8,5	11,5	12,8	12,3	10,6	13,0	10,2	9,9
USF Dr. Napoleão Pellicano (Alpino I)	2,9	9,4	7,9	7,6	6,6	4,5	6,1	9,1	9,3	7,3	4,5	7,1
USF Dr. Napoleão Pellicano (Alpino II)	3,1	9,5	10,9	18,2	13,0	8,6	14,1	11,2	13,6	12,4	9,2	8,2
USF Dr. Olavo Barros (Monte Líbano)	3,6	5,6	6,4	7,9	3,1	5,9	7,5	8,8	10,3	7,4	6,2	5,8
USF Dra. Gesabel Clemente Marques de La Haba (Pedro Nechar)	3,2	6,3	9,3	4,8	7,3	8,8	7,6	9,7	12,4	10,5	6,7	5,4
USF Dr. Armino Mastrocola (Santa Rosa)	7,5	16,5	13,8	8,8	8,2	7,2	12,2	13,2	15,7	6,5	10,6	6,8
UBS Dr. José Barrionuevo (Soto equipe I)	7,1	17,4	10,4	9,1	9,6	11,1	13,3	10,9	11,6	12,3	10,6	8,7
UBS Dr. José Barrionuevo (Soto equipe II)	9,9	13,9	13,2	7,3	7,7	8,5	10,1	12,0	10,1	11,7	10,2	9,2
UBS Dr. José Barrionuevo (Soto equipe III)	1,1	0,0	4,6	4,0	5,1	5,5	8,2	4,4	7,2	8,8	3,4	6,8
UBS Dr. José Barrionuevo (Soto – Pediatra e Ginecologista)	6,7	4,6	4,1	0,0	8,4	9,0	13,2	6,1	9,5	9,1	7,8	6,7
UBS Enf. Diomar José dos Santos (Glória equipe I)	5,9	13,4	11,7	10,5	9,5	13,6	11,8	10,2	12,7	12,9	14,3	10,1
UBS Enf. Diomar José dos Santos (Glória equipe II)	3,2	3,2	10,7	6,0	7,9	1,5	7,8	11,0	12,7	6,7	8,3	7,3
UBS Enf. Diomar José dos Santos (Glória – Pediatra e Ginecologista)	10,7	11,7	8,1	4,8	10,5	7,3	8,7	7,7	9,3	8,5	10,9	7,1
USF Dr. Geraldo Mendonça Uchoa (Lunardelli)	5,0	7,0	11,0	9,2	8,8	9,3	14,3	9,3	11,7	13,8	9,7	10,1
USF Dr. Michel Curi (Nosso Teto I)	6,5	11,7	10,3	9,1	5,1	7,4	10,4	10,7	11,0	17,0	7,7	7,7
USF Dr. Michel Curi (Nosso Teto II)	6,1	9,9	14,2	7,6	9,1	9,8	12,4	15,0	14,1	17,8	7,5	11,9
UBS Dr. Francisco Lopes Ladeira (Salles)	12,7	13,5	11,9	10,5	8,2	8,2	8,1	12,8	13,7	15,3	9,6	5,4
UBS Francisco Lopes Ladeira (Salles – Pediatra e Ginecologista)	6,4	11,3	6,1	6,2	6,3	7,6	7,5	2,9	11,0	13,9	6,8	13,2

UBS Dr.Vicente Buchianeri (Vertoni equipe I)	10,7	16,4	14,3	14,2	12,6	12,0	11,9	18,6	16,4	18,4	14,5	12,4
UBS Dr.Vicente Buchianeri (Vertoni equipe II)	1,0	0,8	11,3	10,8	13,1	7,4	13,0	14,9	9,7	26,0	10,5	6,5
UBS Dr.Vicente Buchianeri (Vertoni – Pediatra e Ginecologista)	11,6	16,9	6,9	16,7	4,5	8,7	5,5	3,0	11,1	5,7	5,9	6,5
UBS Dr. Luiz Carlos Figueiredo Malheiros (Central equipe I)	5,8	5,4	15,6	13,5	13,3	6,7	15,0	21,9	18,3	16,4	18,2	14,5
UBS Dr. Luiz Carlos Figueiredo Malheiros (Central equipe II)	9,1	15,5	20,8	17,9	14,1	14,8	18,5	21,4	17,6	13,8	12,5	8,2
UBS Dr. Luiz Carlos Figueiredo Malheiros (Central – Pediatra e Ginecologista)	4,7	11,7	8,3	13,2	14,0	10,4	10,1	10,1	5,5	6,8	5,9	4,1
USF Dr. Sérgio da Costa Peres (Del Rey)	2,9	6,2	8,5	4,2	7,7	4,6	6,8	6,4	7,4	8,4	8,1	4,8
USF Dr. José Rocha (Gavioli I)	3,3	10,5	11,1	9,2	9,0	7,0	9,1	9,9	11,2	11,1	8,6	13,9
USF Dr. José Rocha (Gavioli II)	3,9	8,5	12,1	11,9	11,1	7,0	10,6	11,9	14,7	11,1	7,1	8,2
USF Dr. João Miguel Calil (Santo Antônio)	6,3	10,6	18,8	14,5	14,0	14,1	16,6	17,9	16,5	16,7	11,9	13,0
USF Dr. Carlos Eduardo Bauab (Theodoro Rosa Filho)	6,3	11,4	12,1	13,2	9,4	12,3	13,1	10,8	20,6	13,1	10,6	5,6
USF Dra. Isabel Etruri (Flamingo I)	1,7	5,4	13,1	10,6	7,8	8,1	12,0	13,1	9,6	12,1	8,1	6,6
USF Dra. Isabel Etruri (Flamingo II)	1,1	3,4	8,6	5,3	5,8	3,8	6,3	5,9	8,2	4,1	5,8	5,3
USF Dr. José Pio Nogueira de Sá (Gabriel Hernandez)	2,5	8,0	9,7	6,8	6,7	7,4	5,4	6,3	12,4	6,9	7,2	5,7
USF Dr. Athos Procópio de Oliveira (Imperial)	1,9	5,4	4,8	5,1	5,0	4,6	6,7	5,9	7,2	5,3	5,2	5,3
USF Dr. Carlos Roberto Surian (Nova Catanduva I)	1,8	7,4	7,1	5,0	6,6	6,9	6,7	7,0	9,0	9,2	8,2	5,0
USF Dr. Carlos Roberto Surian (Nova Catanduva II)	4,6	8,1	6,1	9,3	8,1	6,7	9,2	11,8	13,7	8,4	7,5	9,5
USF Dr. Carlos Roberto Surian (Nova Catanduva III)	-	-	-	-	-	-	-	-	-	-	-	1,2
<b>TOTAL</b>	<b>4,9</b>	<b>9,5</b>	<b>11,2</b>	<b>9,3</b>	<b>8,6</b>	<b>8,3</b>	<b>10,8</b>	<b>11,5</b>	<b>12,1</b>	<b>11,4</b>	<b>9,5</b>	<b>8,1</b>

Fonte: Sistema MV, 2022. Acesso em: 05/01/2023.

A tabela 36 mostra o consolidado dos encaminhamentos de todas as equipes básicas de saúde para as especialidades, por número e percentual. As especialidades que mais tiveram encaminhamentos no mês de dezembro de 2022 foram oftalmologia (28,4%), ortopedia (11,6%), dermatologia (8,6%), cardiologia (6,2%) e otorrinolaringologia (5,4%). Para verificar os encaminhamentos por equipes, basta solicitar nos e-mails de contato no final do documento. A USF Monte Líbano mudou para o sistema ESUS em junho e neste não tem como ver a classificação dos encaminhamentos, porém conseguimos ver no relatório da lista de espera do sistema MV. No mês de outubro a USF Monte Líbano voltou a lançar a produção pela MV.

**Tabela 36: Consolidado dos encaminhamentos para especialidades, por número e percentual, por mês, no ano de 2022.**

Especialidade	JANEIRO		FEVEREIRO		MARÇO		ABRIL		MAIO		JUNHO		JULHO		AGOSTO		SETEMBRO		OUTUBRO		NOVEMBRO		DEZEMBRO		TOTAL ANO	
	Nº	%	Nº	%	Nº	%	Nº	%	Nº	%	Nº	%	Nº	%	Nº	%	Nº	%	Nº	%	Nº	%	Nº	%	Nº	%
ACUPUNTURA	5	0,45	23	1,3	23	1,08	16	1,01	36	1,89	22	1,25	24	1,26	31	1,46	32	1,57	34	1,80	32	2,06	27	2,0	305	1,5
ALERGISTA E IMUNOLOGISTA	2	0,18	6	0,3	0	0,00	4	0,25	8	0,42	5	0,28	3	0,16	3	0,14	2	0,10	4	0,21	5	0,32	0	0,0	42	0,2
ANESTESIOLOGISTA	0	0,00	0	0,0	0	0,00	0	0,00	0	0,00	0	0,00	2	0,11	0	0,00	0	0,00	0	0,00	0	0,00	0	0,0	2	0,0
ASSISTENCIA SOCIAL EM GERAL	0	0,00	0	0,0	0	0,00	0	0,00	0	0,00	0	0,00	1	0,05	0	0,00	0	0,00	0	0,00	0	0,00	0	0,0	1	0,0
CARDIOLOGIA	84	7,51	106	6,1	128	6,02	106	6,69	137	7,19	128	7,26	146	7,68	149	7,01	134	6,57	122	6,45	106	6,83	85	6,2	1431	6,8
CARDIOPEDIATRIA	0	0,00	6	0,3	6	0,28	5	0,32	3	0,16	2	0,11	2	0,11	4	0,19	6	0,29	1	0,05	4	0,26	2	0,1	41	0,2
CIRURGIA EM GERAL	56	5,00	87	5,0	79	3,71	71	4,48	72	3,78	66	3,75	66	3,47	60	2,82	76	3,73	70	3,70	60	3,87	50	3,6	813	3,9
CIRURGIA PEDIATRICA	6	0,54	6	0,3	19	0,89	12	0,76	12	0,63	5	0,28	15	0,79	10	0,47	10	0,49	14	0,74	8	0,52	8	0,6	125	0,6
CIRURGIA PLASTICA	35	3,13	26	1,5	43	2,02	47	2,97	40	2,10	60	3,41	58	3,05	65	3,06	50	2,45	54	2,85	56	3,61	37	2,7	571	2,7
CIRURGIA TORACICA	0	0,00	1	0,1	3	0,14	0	0,00	0	0,00	1	0,06	0	0,00	1	0,05	0	0,00	2	0,11	2	0,13	2	0,1	12	0,1
CIRURGIA VASCULAR	30	2,68	63	3,6	77	3,62	52	3,28	47	2,47	39	2,21	57	3,00	41	1,93	50	2,45	54	2,85	43	2,77	32	2,3	585	2,8
CIRURGIA CARDIOVASCULAR	3	0,27	7	0,4	4	0,19	6	0,38	10	0,52	6	0,34	9	0,47	5	0,24	3	0,15	3	0,16	4	0,26	8	0,6	68	0,3
CIRURGIA DE CABEÇA E PESCOÇO	1	0,09	0	0,0	0	0,00	0	0,00	0	0,00	0	0,00	0	0,00	0	0,00	0	0,00	0	0,00	0	0,00	0	0,0	1	0,0
CIRURGIA APARELHO DIGESTIVO	5	0,45	1	0,1	3	0,14	1	0,06	3	0,16	7	0,40	6	0,32	9	0,42	4	0,20	2	0,11	9	0,58	3	0,2	53	0,3
CIRURGIA GERAL PANCREAS E VIAS BILIARES	0	0,00	1	0,1	0	0,00	0	0,00	1	0,05	0	0,00	0	0,00	0	0,00	0	0,00	0	0,00	0	0,00	0	0,0	2	0,0
DEFICIENCIA AUDITIVA	0	0,00	0	0,0	0	0,00	0	0,00	0	0,00	0	0,00	0	0,00	0	0,00	0	0,00	0	0,00	0	0,00	0	0,0	0	0,0
DERMATOLOGIA	96	8,58	113	6,5	185	8,69	148	9,34	162	8,50	158	8,97	154	8,10	209	9,83	192	9,42	181	9,57	111	7,15	119	8,6	1828	8,7
CAMPANHA DERMATO CEM	7	0,63	11	0,6	11	0,52	12	0,76	11	0,58	4	0,23	8	0,42	7	0,33	4	0,20	6	0,32	27	1,74	16	1,2	43	0,2
ENDOCRINOLOGIA	35	3,13	42	2,4	51	2,40	35	2,21	47	2,47	32	1,82	42	2,21	34	1,60	38	1,86	30	1,59	30	1,93	21	1,5	437	2,1
FISIATRA	4	0,36	8	0,5	1	0,05	2	0,13	1	0,05	2	0,11	2	0,11	3	0,14	0	0,00	1	0,05	0	0,00	1	0,1	25	0,1
GASTROENTEROLOGIA	25	2,23	36	2,1	50	2,35	43	2,71	55	2,89	29	1,65	37	1,95	43	2,02	28	1,37	31	1,64	38	2,45	22	1,6	437	2,1
GERIATRIA	17	1,52	16	0,9	34	1,60	29	1,83	31	1,63	29	1,65	30	1,58	31	1,46	37	1,81	30	1,59	13	0,84	16	1,2	313	1,5
GINECOLOGIA	44	3,93	90	5,2	96	4,51	48	3,03	60	3,15	49	2,78	63	3,31	67	3,15	68	3,33	57	3,01	33	2,13	42	3,1	717	3,4
HANSENOLOGISTA	0	0,00	0	0,00	0	0,00	0	0,00	0	0,00	0	0,00	0	0,00	1	0,05	0	0,00	0	0,00	0	0,00	1	0,1	2	0,0
HEMATOLOGIA	15	1,34	11	0,6	10	0,47	14	0,88	19	1,00	13	0,74	16	0,84	23	1,08	12	0,59	17	0,90	8	0,52	11	0,8	169	0,8
INFECTOLOGIA	0	0,00	5	0,3	4	0,19	0	0,00	6	0,31	2	0,11	5	0,26	0	0,00	1	0,05	2	0,11	3	0,19	1	0,1	29	0,1
MASTOLOGIA	10	0,89	15	0,9	11	0,52	8	0,51	17	0,89	10	0,57	9	0,47	7	0,33	13	0,64	10	0,53	7	0,45	6	0,4	123	0,6
MEDICINA GENETICA	0	0,00	0	0,0	2	0,09	2	0,13	1	0,05	1	0,06	2	0,11	5	0,24	2	0,10	1	0,05	7	0,45	4	0,3	27	0,1
NEFROLOGIA	30	2,68	41	2,4	54	2,54	26	1,64	31	1,63	37	2,10	31	1,63	29	1,36	21	1,03	26	1,37	25	1,61	24	1,7	375	1,8
NEUROCIRURGIA	4	0,36	5	0,3	8	0,38	6	0,38	12	0,63	7	0,40	7	0,37	10	0,47	10	0,49	7	0,37	12	0,77	7	0,5	95	0,5
NEUROLOGIA	39	3,49	75	4,3	79	3,71	79	4,99	74	3,88	92	5,22	76	4,00	88	4,14	87	4,27	90	4,76	79	5,09	41	3,0	899	4,3
NEUROPEDIATRIA	15	1,34	21	1,2	33	1,55	22	1,39	33	1,73	21	1,19	26	1,37	37	1,74	36	1,77	27	1,43	21	1,35	18	1,3	310	1,5
NEUROPSICOLOGO	0	0,00	0	0,0	0	0,00	0	0,00	0	0,00	0	0,00	0	0,00	1	0,05	0	0,00	0	0,00	1	0,06	0	0,0	2	0,0
NUTRIÇÃO EM GERAL	0	0,00	0	0,0	0	0,00	1	0,06	0	0,00	0	0,00	0	0,00	1	0,05	1	0,05	0	0,00	0	0,00	1	0,1	4	0,0
OBSTETRICIA ALTO RISCO	7	0,63	10	0,6	14	0,66	4	0,25	5	0,26	5	0,28	5	0,26	13	0,61	5	0,25	9	0,48	1	0,06	5	0,4	83	0,4



OFTALMOLOGIA	278	24,84	401	23,2	561	26,36	423	26,70	518	27,18	499	28,32	578	30,41	621	29,20	596	29,23	528	27,91	409	26,35	391	28,4	5803	27,6
ONCOLOGIA PEDIATRICA	0	0,00	0	0,0	0	0,00	0	0,00	0	0,00	0	0,00	0	0,00	0	0,00	0	0,00	0	0,00	0	0,00	1	0,1	1	0,0
ONCOLOGIA CIRURGICA	0	0,00	0	0,0	0	0,00	0	0,00	0	0,00	0	0,00	0	0,00	0	0,00	0	0,00	0	0,00	0	0,00	0	0,0	0	0,0
ONCOLOGIA CLINICA	17	1,52	15	0,9	16	0,75	8	0,51	25	1,31	10	0,57	16	0,84	10	0,47	24	1,18	19	1,00	11	0,71	23	1,7	194	0,9
ORTOPEDIA	89	7,95	252	14,6	237	11,14	137	8,65	156	8,18	152	8,63	137	7,21	176	8,27	170	8,34	154	8,14	173	11,15	159	11,6	1992	9,5
OTORRINOLARINGOLOGIA	54	4,83	78	4,5	88	4,14	74	4,67	124	6,51	113	6,41	129	6,79	130	6,11	117	5,74	101	5,34	85	5,48	74	5,4	1167	5,5
PEDIATRIA	7	0,63	6	0,3	3	0,14	7	0,44	5	0,26	4	0,23	2	0,11	6	0,28	5	0,25	3	0,16	4	0,26	5	0,4	57	0,3
PNEUMOLOGIA	17	1,52	26	1,5	32	1,50	28	1,77	36	1,89	43	2,44	38	2,00	50	2,35	43	2,11	70	3,70	31	2,00	30	2,2	444	2,1
PROCTOLOGIA	18	1,61	21	1,2	28	1,32	22	1,39	19	1,00	26	1,48	21	1,10	45	2,12	33	1,62	23	1,22	15	0,97	27	2,0	298	1,4
PSIQUIATRIA	0	0,00	0	0,0	0	0,00	0	0,00	0	0,00	0	0,00	0	0,00	0	0,00	0	0,00	0	0,00	0	0,00	0	0,0	0	0,0
RADIOTERAPEUTA	0	0,00	0	0,0	0	0,00	0	0,00	0	0,00	0	0,00	0	0,00	0	0,00	0	0,00	0	0,00	0	0,00	0	0,0	0	0,0
REUMATOLOGIA	14	1,25	25	1,4	21	0,99	20	1,26	23	1,21	26	1,48	24	1,26	33	1,55	47	2,31	40	2,11	21	1,35	28	2,0	322	1,5
TRABALHO	0	0,00	0	0,0	0	0,00	0	0,00	0	0,00	1	0,06	2	0,11	0	0,00	0	0,00	0	0,00	0	0,00	0	0,0	3	0,0
UROLOGIA	50	4,47	73	4,2	114	5,36	66	4,17	66	3,46	56	3,18	52	2,74	69	3,24	82	4,02	69	3,65	58	3,74	28	2,0	783	3,7
<b>TOTAL</b>	<b>1119</b>	<b>100,00</b>	<b>1729</b>	<b>100,0</b>	<b>2128</b>	<b>100,00</b>	<b>1584</b>	<b>100,00</b>	<b>1906</b>	<b>100,00</b>	<b>1762</b>	<b>100,00</b>	<b>1901</b>	<b>100,00</b>	<b>2127</b>	<b>100,00</b>	<b>2039</b>	<b>100,00</b>	<b>1892</b>	<b>100,00</b>	<b>1552</b>	<b>100,00</b>	<b>1376</b>	<b>100,0</b>	<b>21034</b>	<b>100,0</b>

Fonte: Sistema MV, 2022. Acesso em: 05/01/2023.

A tabela 37 mostra o número de encaminhamentos da UPA para as especialidades, no ano de 2022. No mês de janeiro a especialidade que houve mais encaminhamentos foi a ortopedia com 102 encaminhamentos, seguido da cirurgia em geral com 74 e clínica médica com 63. A tabela foi atualizada até o dia 25/01.

Tabela 37: Número de encaminhamentos da UPA para especialidades, no ano de 2022.

ENCAMINHAMENTO DA UPA PARA ESPECIALIDADES													
ESPECIALIDADE	JANEIRO	FEVEREIRO	MARÇO	ABRIL	MAIO	JUNHO	JULHO	AGOSTO	SETEMBRO	OUTUBRO	NOVEMBRO	DEZEMBRO	TOTAL
ACUPUNTURA	0												0
ALERGISTA E IMUNOLOGISTA	0												0
ANESTESIOLOGISTA	0												0
ASSISTENCIA SOCIAL EM GERAL	0												0
CARDIOLOGIA	17												17
CARDIOPEDIATRIA	0												0
CIRURGIA EM GERAL	74												74
CIRURGIA PEDIATRICA	0												0
CIRURGIA PLASTICA	1												1



ONCOLOGIA CIRURGICA	0													0
ONCOLOGIA CLINICA	0													0
ORTOPEDIA	102													102
OTORRINOLARINGOLOGIA	1													1
PEDIATRIA	21													21
PNEUMOLOGIA	0													0
PROCTOLOGIA	0													0
PSIQUIATRIA	0													0
RADIOTERAPEUTA	0													0
REUMATOLOGIA	0													0
TOMOGRAFIA COMPUTADORIZADA	1													1
UROLOGIA	22													22
<b>TOTAL</b>	<b>411</b>													<b>411</b>

Fonte: Dados enviados pela UPA. Acesso 25/02/2022. (obs: informações de 01/01/2022 até 25/01/2022).

A tabela 38 mostra o número de encaminhamentos da UPA por local, no ano de 2022.

**Tabela 38: Encaminhamento da UPA por local, no ano de 2022.**

ENCAMINHAMENTO DA UPA – POR LOCAL														
LOCAL	JANEIRO	FEVEREIRO	MARÇO	ABRIL	MAIO	JUNHO	JULHO	AGOSTO	SETEMBRO	OUTUBRO	NOVEMBRO	DEZEMBRO	TOTAL	
HPA - HOSPITAL PADRE ALBINO	378													378
JACI - HOSPITAL N.S.D. PROVIDENCIA	1													1
NOVO HORIZONTE - SANTA CASA DE NOVO HORIZONTE	12													12
URA - HOSPITAL EMILIO CARLOS	20													20
<b>TOTAL</b>	<b>411</b>													<b>411</b>

Fonte: Dados enviados pela UPA. Acesso 25/02/2022. (obs: informações de 01/01/2022 até 25/01/2022).

### 3. NATALIDADE

A seguir será apresentado os números de nascidos vivos de mulheres residentes do município de Catanduva, tipos de parto por local de nascimento e número de gestantes por equipes de saúde.

A tabela 39 mostra o número de nascidos vivos de mulheres residentes de Catanduva, por unidades de saúde e por mês.

Tabela 39: Número de nascidos vivos, por unidade de saúde, por mês, no ano de 2022.

UNIDADE DE SAÚDE	NASCIDOS VIVOS												
	JANEIRO	FEVEREIRO	MARÇO	ABRIL	MAIO	JUNHO	JULHO	AGOSTO	SETEMBRO	OUTUBRO	NOVEMBRO	DEZEMBRO	TOTAL
	Nº	Nº	Nº	Nº	Nº	Nº	Nº	Nº	Nº	Nº	Nº	Nº	Nº
<b>TOTAL</b>	<b>116</b>	<b>107</b>	<b>89</b>	<b>89</b>	<b>115</b>	<b>105</b>	<b>94</b>	<b>81</b>	<b>99</b>	<b>92</b>	<b>94</b>	<b>81</b>	<b>1.162</b>
USF Dr. Milton Maguollo (Bom Pastor)	2	2	1	5	4	5	2	3	6	5	6	3	44
USF Dr. Jose Ramiro Madeira (Euclides)	3	0	2	1	5	4	3	0	4	3	2	0	27
USF Dr. Sergio Banhos (Pachá)	4	4	0	1	7	7	2	4	6	2	2	2	41
USF Dr. Alcione Nasorri (Solo equipe I)	3	5	2	1	1	4	4	0	4	2	1	4	31
USF Dr. Alcione Nasorri (Solo equipe II)	6	4	0	5	5	5	1	2	1	1	0	3	33
USF Dr. Alcione Nasorri (Solo equipe III)	4	2	3	2	0	6	4	1	1	1	1	1	26
USF Dr. Napoleão Pellicano (Alpino I)	4	4	7	3	4	4	3	1	3	1	1	3	38
USF Dr. Napoleão Pellicano (Alpino II)	2	2	4	3	2	0	2	3	1	1	3	2	25
USF Dr. Olavo Barros (Monte Líbano)	6	9	2	4	1	4	3	4	3	6	2	7	51
USF Dra. Gesabel Clemente Marques de la Haba (Pedro Nechar)	3	4	0	0	7	4	1	1	2	5	5	4	36
USF Dr. Armindo Mastrocola (Santa Rosa)	1	0	2	3	7	1	3	1	1	1	1	0	21
UBS Dr. José Barrionuevo (Soto equipe I)	0	3	2	3	1	2	2	4	3	3	0	3	26
UBS Dr. José Barrionuevo (Soto equipe II)	4	0	3	1	2	2	1	4	1	2	3	0	23
UBS Dr. José Barrionuevo (Soto equipe III)	0	2	6	3	2	0	2	2	6	2	3	5	33
UBS Enf. Diomar José dos Santos (Glória equipe I)	2	2	1	5	2	5	1	2	2	0	1	2	25
UBS Enf. Diomar José dos Santos (Glória equipe II)	4	5	2	3	2	3	1	5	2	5	4	3	39
USF Dr. Geraldo Mendonça Uchoa (Lunardelli)	2	0	4	1	2	3	3	2	1	2	6	1	27
USF Dr. Michel Curi (Nosso Teto equipe I)	4	2	2	3	2	1	2	2	2	0	2	0	22
USF Dr. Michel Curi (Nosso Teto equipe II)	1	0	0	3	2	5	3	1	5	2	1	4	27
UBS Dr. Francisco Lopes Ladeira (Salles)	9	11	3	6	9	4	1	4	6	4	11	5	73
UBS Dr. Vicente Buchianeri (Vertoni equipe I)	1	1	1	1	1	3	3	1	1	3	1	1	18
UBS Dr. Vicente Buchianeri (Vertoni equipe II)	7	3	1	1	1	3	2	0	4	1	1	3	27
UBS Dr. Luiz Carlos Figueiredo Malheiros (Central equipe I)	4	2	2	1	6	4	5	2	3	5	6	4	44

UBS Dr. Luiz Carlos Figueiredo Malheiros (Central equipe II)	3	0	7	0	3	3	6	7	2	4	5	3	43
USF Dr. Sergio da Costa Peres (Del Rey)	7	5	5	3	8	4	5	4	4	5	3	3	56
USF Dr. José Rocha (Gavioli equipe I)	5	5	5	2	4	2	2	8	3	0	2	2	40
USF Dr. José Rocha (Gavioli equipe II)	2	3	2	2	0	5	4	1	5	4	0	0	28
USF Dr. João Miguel Calil (Santo Antônio)	6	6	5	2	2	1	4	1	0	2	4	1	34
USF Dr. Carlos Eduardo Bauab (Theodoro)	2	4	3	1	3	2	1	0	1	3	2	1	23
USF Dra. Isabel Ettruri (Flamingo equipe I)	0	3	2	3	0	1	4	2	0	2	0	4	21
USF Dra. Isabel Ettruri (Flamingo equipe II)	2	4	0	5	2	1	0	2	2	3	0	0	21
USF Dr. José Pio Nogueira de Sá (Gabriel Hernandes)	4	0	2	3	2	0	2	1	2	4	3	3	26
USF Dr. Athos Procópio de Oliveira (Imperial)	2	3	4	1	2	1	1	3	3	2	5	1	28
USF Dr. Carlos Roberto Surian (Nova Catanduva equipe I)	5	4	3	3	12	5	5	2	6	3	5	2	55
USF Dr. Carlos Roberto Surian (Nova Catanduva equipe II)	2	3	1	5	2	1	6	1	3	3	2	1	30

Fonte: SMS/DEVISA/SINASC, 2022. Acesso em: 13/01/2023.

A tabela 40 mostra o número de nascidos vivos por local de nascimento, unidade de saúde ao qual pertencem, e por tipo de parto do mês de dezembro de 2022. O Hospital Padre Albino teve 77,8% (63) dos partos, o Hospital São Domingos teve 18,5% (15) e outros locais tiveram 3,7% (3). No geral no tipo de parto temos 77,8% (63) de parto cesáreo e 22,2% (18) de parto vaginal, totalizando 81 partos no mês de dezembro de 2022.

Tabela 40: Número de nascidos vivos, por local de nascimento e tipo de parto, no mês de dezembro de 2022.

UNIDADES DE SAÚDE	TIPO DE PARTO POR LOCAL DE NASCIMENTO - DEZEMBRO 2022																			
	HOSPITAL PADRE ALBINO					HOSPITAL SÃO DOMINGOS					OUTROS LOCAIS					TOTAL GERAL				
	CESAREA		VAGINAL		TOTAL	CESAREA		VAGINAL		TOTAL	CESAREA		VAGINAL		TOTAL	CESAREA		VAGINAL		TOTAL
	Nº	%	Nº	%	Nº	Nº	%	Nº	%	Nº	Nº	%	Nº	%	Nº	Nº	%	Nº	%	Nº
<b>TOTAL</b>	<b>47</b>	<b>74,6</b>	<b>16</b>	<b>25,4</b>	<b>63</b>	<b>14</b>	<b>93,3</b>	<b>1</b>	<b>6,7</b>	<b>15</b>	<b>2</b>	<b>66,7</b>	<b>1</b>	<b>33,3</b>	<b>3</b>	<b>63</b>	<b>77,8</b>	<b>18</b>	<b>22,2</b>	<b>81</b>
USF Dr. Milton Maguollo (Bom Pastor)	1	33,3	2	66,7	3	0	0,0	0	0,0	0	0	0,0	0	0,0	0	1	33,3	2	66,7	3
USF Dr. Jose Ramiro Madeira (Euclides)	0	0,0	0	0,0	0	0	0,0	0	0,0	0	0	0,0	0	0,0	0	0	0,0	0	0,0	0
USF Dr. Sergio Banhos (Pachá)	1	50,0	1	50,0	2	0	0,0	0	0,0	0	0	0,0	0	0,0	0	1	50,0	1	50,0	2
USF Dr. Alcione Nasorri (Solo equipe I)	3	100,0	0	0,0	3	1	100,0	0	0,0	1	0	0,0	0	0,0	0	4	100,0	0	0,0	4
USF Dr. Alcione Nasorri (Solo equipe II)	0	0,0	2	100,0	2	1	100,0	0	0,0	1	0	0,0	0	0,0	0	1	33,3	2	66,7	3
USF Dr. Alcione Nasorri (Solo equipe III)	0	0,0	0	0,0	0	0	0,0	0	0,0	0	0	0,0	1	100,0	1	0	0,0	1	100,0	1
USF Dr. Napoleão Pellicano (Alpino I)	2	100,0	0	0,0	2	0	0,0	1	100,0	1	0	0,0	0	0,0	0	2	66,7	1	33,3	3
USF Dr. Napoleão Pellicano (Alpino II)	1	50,0	1	50,0	2	0	0,0	0	0,0	0	0	0,0	0	0,0	0	1	50,0	1	50,0	2
USF Dr. Olavo Barros (Monte Líbano)	3	75,0	1	25,0	4	3	100,0	0	0,0	3	0	0,0	0	0,0	0	6	85,7	1	14,3	7

USF Dra. Gesabel Clemente Marques de la Haba (Pedro Nechar)	4	100,0	0	0,0	4	0	0,0	0	0,0	0	0	0,0	0	0,0	0	4	100,0	0	0,0	4
USF Dr. Armindo Mastrocola (Santa Rosa)	0	0,0	0	0,0	0	0	0,0	0	0,0	0	0	0,0	0	0,0	0	0	0,0	0	0,0	0
UBS Dr. José Barrionuevo (Soto equipe I)	2	66,7	1	33,3	3	0	0,0	0	0,0	0	0	0,0	0	0,0	0	2	66,7	1	33,3	3
UBS Dr. José Barrionuevo (Soto equipe II)	0	0,0	0	0,0	0	0	0,0	0	0,0	0	0	0,0	0	0,0	0	0	0,0	0	0,0	0
UBS Dr. José Barrionuevo (Soto equipe III)	2	50,0	2	50,0	4	1	100,0	0	0,0	1	0	0,0	0	0,0	0	3	60,0	2	40,0	5
UBS Enf. Diomar José dos Santos (Glória equipe I)	2	100,0	0	0,0	2	0	0,0	0	0,0	0	0	0,0	0	0,0	0	2	100,0	0	0,0	2
UBS Enf. Diomar José dos Santos (Glória equipe II)	2	100,0	0	0,0	2	0	0,0	0	0,0	0	0	0,0	0	0,0	0	2	100,0	0	0,0	2
USF Dr. Geraldo Mendonça Uchoa (Lunardelli)	1	100,0	0	0,0	1	0	0,0	0	0,0	0	0	0,0	0	0,0	0	1	100,0	0	0,0	1
USF Dr. Michel Curi (Nosso Teto equipe I)	0	0,0	0	0,0	0	0	0,0	0	0,0	0	0	0,0	0	0,0	0	0	0,0	0	0,0	0
USF Dr. Michel Curi (Nosso Teto equipe II)	3	75,0	1	25,0	4	0	0,0	0	0,0	0	0	0,0	0	0,0	0	3	75,0	1	25,0	4
UBS Dr. Francisco Lopes Ladeira (Salles)	2	66,7	1	33,3	3	1	100,0	0	0,0	1	1	100,0	0	0,0	1	4	80,0	1	20,0	5
UBS Dr. Vicente Buchianeri (Vertoni equipe I)	1	100,0	0	0,0	1	0	0,0	0	0,0	0	0	0,0	0	0,0	0	1	100,0	0	0,0	1
UBS Dr. Vicente Buchianeri (Vertoni equipe II)	2	66,7	1	33,3	3	0	0,0	0	0,0	0	0	0,0	0	0,0	0	2	66,7	1	33,3	3
UBS Dr. Luiz Carlos Figueiredo Malheiros (Central equipe I)	2	66,7	1	33,3	3	0	0,0	0	0,0	0	1	100,0	0	0,0	1	3	75,0	1	25,0	4
UBS Dr. Luiz Carlos Figueiredo Malheiros (Central equipe II)	2	100,0	0	0,0	2	1	100,0	0	0,0	1	0	0,0	0	0,0	0	3	100,0	0	0,0	3
USF Dr. Sergio da Costa Peres (Del Rey)	2	100,0	0	0,0	2	1	100,0	0	0,0	1	0	0,0	0	0,0	0	3	100,0	0	0,0	3
USF Dr. José Rocha (Gavioli equipe I)	0	0,0	0	0,0	0	2	100,0	0	0,0	2	0	0,0	0	0,0	0	2	100,0	0	0,0	2
USF Dr. José Rocha (Gavioli equipe II)	0	0,0	0	0,0	0	1	100,0	0	0,0	1	0	0,0	0	0,0	0	1	100,0	0	0,0	1
USF Dr. João Miguel Calil (Santo Antônio)	0	0,0	0	0,0	0	1	100,0	0	0,0	1	0	0,0	0	0,0	0	1	100,0	0	0,0	1
USF Dr. Carlos Eduardo Bauab (Theodoro)	1	100,0	0	0,0	1	0	0,0	0	0,0	0	0	0,0	0	0,0	0	1	100,0	0	0,0	1
USF Dra. Isabel Ettruri (Flamingo equipe I)	3	100,0	0	0,0	3	1	100,0	0	0,0	1	0	0,0	0	0,0	0	4	100,0	0	0,0	4
USF Dra. Isabel Ettruri (Flamingo equipe II)	0	0,0	0	0,0	0	0	0,0	0	0,0	0	0	0,0	0	0,0	0	0	0,0	0	0,0	0
USF Dr. José Pio Nogueira de Sá (Gabriel Hernandes)	2	66,7	1	33,3	3	0	0,0	0	0,0	0	0	0,0	0	0,0	0	2	66,7	1	33,3	3
USF Dr. Athos Procópio de Oliveira (Imperial)	0	0,0	1	100,0	1	0	0,0	0	0,0	0	0	0,0	0	0,0	0	0	0,0	1	100,0	1
USF Dr. Carlos Roberto Surian (Nova Catanduva equipe I)	2	100,0	0	0,0	2	0	0,0	0	0,0	0	0	0,0	0	0,0	0	2	100,0	0	0,0	2
USF Dr. Carlos Roberto Surian (Nova Catanduva equipe II)	1	100,0	0	0,0	1	0	0,0	0	0,0	0	0	0,0	0	0,0	0	1	100,0	0	0,0	1

Fonte: SMS/DEVISA/SINASC, 2022. Acesso em: 13/01/2023.

A tabela 41 mostra o número de gestantes existentes no território, gestantes novas cadastradas no mês, acompanhadas pela atenção básica, pela saúde suplementar, outros serviços, alto risco e sem acompanhamento, por unidades de saúde, do mês de dezembro enviados pelas unidades de saúde, e

também a comparação com o sistema MV. Deve-se seguir a seguinte fórmula: GESTANTES EXISTENTES NO TERRITÓRIO = GESTANTES ACOMPANHADAS EXCLUSIVAMENTE NA ATENÇÃO BÁSICA + ACOMPANHADAS EXCLUSIVAMENTE NA SAÚDE SUPLEMENTAR + ACOMPANHADAS PELA EQUIPE DE SAÚDE E OUTROS SERVIÇOS (EXCETO ALTO RISCO) + GESTANTES ACOMPANHADAS NO ALTO RISCO + GESTANTES SEM ACOMPANHAMENTO. As gestantes novas já estão dentro das gestantes existentes no território. Onde está grifado a soma não bate.

**Tabela 41: Comparativo do número de gestantes existentes no território, acompanhadas na atenção básica, acompanhadas no particular/convenio, acompanhadas pela equipe de saúde e outros serviços e gestantes de alto risco, no mês de dezembro de 2022.**

UNIDADES DE SAÚDE	GESTANTES							
	GESTANTES EXISTENTES NO TERRITÓRIO MV	GESTANTES EXISTENTES NO TERRITÓRIO	GESTANTES DE GESTANTES NOVAS CADASTRADAS NO MÊS	CADASTRADAS E ACOMPANHADAS EXCLUSIVAMENTE NA ATENÇÃO BÁSICA	ACOMPANHADAS EXCLUSIVAMENTE NA SAÚDE SUPLEMENTAR	ACOMPANHADAS PELA EQUIPE DE SAÚDE E OUTROS SERVIÇOS (EXCETO ALTO RISCO)	GESTANTES ACOMPANHADAS NO ALTO RISCO	GESTANTES SEM ACOMPANHAMENTO
	Nº	Nº	Nº	Nº	Nº	Nº	Nº	Nº
<b>TOTAL</b>	<b>498</b>	<b>448</b>	<b>30</b>	<b>397</b>	<b>23</b>	<b>25</b>	<b>18</b>	<b>0</b>
USF Dr. Milton Maguollo (Bom Pastor)	23	22	2	22	0	0	0	0
USF Dr. Jose Ramiro Madeira (Euclides)	6	5	2	3	1	1	0	0
USF Dr. Sérgio Banhos (Pachá)	20	19	4	15	3	0	1	0
USF Dr. Alcione Nasorri (Solo equipe I)	17	15	0	14	0	0	1	0
USF Dr. Alcione Nasorri (Solo equipe II)	13	13	0	13	0	0	0	0
USF Dr. Alcione Nasorri (Solo equipe III)	14	13	0	8	2	2	1	0
USF Dr. Napoleão Pellicano (Alpino I)	18	17	2	16	0	0	1	0
USF Dr. Napoleão Pellicano (Alpino II)	12	12	1	12	0	0	0	0
USF Dr. Olavo Barros (Monte Líbano)	17	18	1	11	2	3	2	0
USF Dra. Gesabel Clemente Marques de la Haba (Pedro Nechar)	6	6	1	4	0	2	0	0
USF Dr. Armindo Mastrocola (Santa Rosa)	17	13	0	11	0	2	0	0
UBS Dr. José Barrionuevo (Soto I)	19	19	1	19	2	0	0	0
UBS Dr. José Barrionuevo (Soto II)	21	19	0	19	0	0	0	0
UBS Dr. José Barrionuevo (Soto III)	7	6	0	6	1	0	0	0
UBS Enf. Diomar José dos Santos (Glória I)	14	13	0	12	0	1	0	0
UBS Enf. Diomar José dos Santos (Glória II)	5	5	1	3	1	1	1	0
USF Dr. Geraldo Mendonça Uchoa (Lunardelli)	12	17		17	0	0	0	0
USF Dr. Michel Curi (Nosso Teto equipe I)	12	12	2	12	0	0	0	0
USF Dr. Michel Curi (Nosso Teto equipe II)	11	7	0	7	0	0	0	0
UBS Dr. Francisco Lopes Ladeira (Salles)	24	20	1	16	0	1	3	0
UBS Dr. Vicente Buchianeri (Vertoni I)	12	11	0	11	0	0	0	0

UBS Dr. Vicente Buchianeri (Vertoni II)	13	12	0	12	1	0	1	0
UBS Dr. Luiz Carlos Figueiredo Malheiros (Central I)	9	7	0	6	1	0	0	0
UBS Dr. Luiz Carlos Figueiredo Malheiros (Central II)	12	11	1	11	0	0	0	0
USF Dr. Sergio da Costa Peres (Del Rey)	12	9	1	6	2	8	1	0
USF Dr. José Rocha (Gavioli equipe I)	9	8	3	6	0	2	0	0
USF Dr. José Rocha (Gavioli equipe II)	13	9	1	9	0	0	0	0
USF Dr. João Miguel Calil (Santo Antônio)	12	10	1	7	2	1	0	0
USF Dr. Carlos Eduardo Bauab (Theodoro)	10	8	0	4	2	0	2	0
USF Dra. Isabel Etruri (Flamingo equipe I)	6	9	0	8	0	0	1	0
USF Dra. Isabel Etruri (Flamingo equipe II)	15	10	0	8	2	0	1	0
USF Dr. José Pío Nogueira de Sá (Gabriel Hernandez)	14	11	1	11	0	0	0	0
USF Dr. Athos Procópio de Oliveira (Imperial)	26	18	1	17	1	0	0	0
USF Dr. Carlos Roberto Surian (Nova Catanduva equipe I)	16	7	0	6	0	0	1	0
USF Dr. Carlos Roberto Surian (Nova Catanduva equipe II)	29	17	3	15	0	1	1	0
USF Dr. Carlos Roberto Surian (Nova Catanduva equipe III)	2	20	0	20	0	0	0	0

Fonte: Sistema MV, 2022. Acesso: 06/01/2023. Dados enviados pelas equipes das Unidades Básicas de Saúde, 2022. Acesso em: 17/01/2023.

#### 4. MORBIDADE

Será mostrado a seguir, as doenças crônicas (hipertensão, diabetes e obesidade), doenças transmissíveis (sífilis congênita, sífilis gestacional, HIV, hepatites e hanseníase), saúde mental, pessoas com deficiências, acamados e restritos e os principais CIDS das unidades básicas de saúde e UPA do município de Catanduva.

##### 4.1 DOENÇAS CRÔNICAS

A tabela 42 mostra os usuários cadastrados com HAS, acompanhados pela equipe de saúde, pela saúde suplementar, pela equipe de saúde e outros serviços, sem acompanhamento e número de atendimentos de usuários com HAS, no mês de dezembro enviados pelas unidades de saúde, e também a comparação com o sistema MV. Deve-se seguir a seguinte fórmula:  $USUÁRIOS\ CADASTRADOS\ COM\ HAS\ TOTAL = USUÁRIOS\ ACOMPANHADOS\ EXCLUSIVAMENTE\ PELA\ EQUIPE\ DE\ SAÚDE + ACOMPANHADOS\ EXCLUSIVAMENTE\ NA\ SAÚDE\ SUPLEMENTAR + ACOMPANHADOS\ PELA\ EQUIPE\ DE\ SAÚDE\ E\ OUTROS\ SERVIÇOS + USUÁRIOS\ SEM\ ACOMPANHAMENTO$ . Onde está grifado a soma não bate.



Tabela 42: Comparativo do número de usuários cadastrados com HAS, acompanhados pela equipe de saúde, acompanhados na saúde suplementar, pela equipe de saúde e outros serviços e sem acompanhamento, no mês de dezembro de 2022.

UNIDADES DE SAÚDE	USUÁRIOS COM HIPERTENSÃO ARTERIAL SISTÊMICA						
	USUÁRIOS CADASTRADOS COM HAS TOTAL MV	USUÁRIOS CADASTRADOS COM HAS TOTAL	ACOMPANHADOS EXCLUSIVAMENTE PELA EQUIPE DE SAÚDE	ACOMPANHADOS EXCLUSIVAMENTE NA SAÚDE SUPLEMENTAR	ACOMPANHADOS PELA EQUIPE DE SAÚDE E OUTROS SERVIÇOS	SEM ACOMPANHAMENTO	Nº DE ATENDIMENTOS DE USUÁRIOS CADASTRADOS COM HAS
	Nº	Nº	Nº	Nº	Nº	Nº	Nº
<b>TOTAL</b>	<b>16465</b>	<b>16284</b>	<b>11911</b>	<b>1637</b>	<b>1216</b>	<b>1377</b>	<b>6506</b>
USF Dr. Milton Maguollo (Bom Pastor)	489	482	475	7	0	0	96
USF Dr. Jose Ramiro Madeira (Euclides)	537	520	476	12	32	0	215
USF Dr. Sergio Banhos (Pachá)	494	457	385	55	17	0	131
USF Dr. Alcione Nasorri (Solo equipe I)	564	564	507	55	2	0	201
USF Dr. Alcione Nasorri (Solo equipe II)	447	405	376	23	6	0	90
USF Dr. Alcione Nasorri (Solo equipe III)	530	527	501	26	0	0	225
USF Dr. Napoleão Pellicano (Alpino I)	376	316	268	13	15	20	97
USF Dr. Napoleão Pellicano (Alpino II)	282	282	200	49	21	12	148
USF Dr. Olavo Barros (Monte Líbano)	677	676	532	67	43	34	101
USF Dra. Gesabel Clemente Marques de la Haba (Pedro Nechar)	388	303	194	43	57	8	79
USF Dr. Armino Mastrocola (Santa Rosa)	709	644	593	7	44	0	176
UBS Dr. José Barrionuevo (Soto I)	235	248	135	5	32	110	95
UBS Dr. José Barrionuevo (Soto II)	253	268	137	4	3	0	130
UBS Dr. José Barrionuevo (Soto III)	306	269	252	1	4	19	76
UBS Enf. Diomar José dos Santos (Glória I)	429	421	139	187	34	61	259
UBS Enf. Diomar José dos Santos (Glória II)	269	267	145	75	29	18	44
USF Dr. Geraldo Mendonça Uchoa (Lunardelli)	817	732	166	57	530	0	115
USF Dr. Michel Curi (Nosso Teto equipe I)	620	576	500	76	0	0	130
USF Dr. Michel Curi (Nosso Teto equipe II)	353	311	284	27	4	0	107
UBS Dr. Francisco Lopes Ladeira (Salles)	610	782	782	0	0	0	427
UBS Dr. Vicente Buchianeri (Vertoni I)	366	366	310	0	0	56	229
UBS Dr. Vicente Buchianeri (Vertoni II)	355	340	222	72	46	0	188
UBS Dr. Luiz Carlos Figueiredo Malheiros (Central I)	254	201	201	0	0	0	33
UBS Dr. Luiz Carlos Figueiredo Malheiros (Central II)	307	795	265	0	0	560	117
USF Dr. Sergio da Costa Peres (Del Rey)	744	656	224	166	137	25	331
USF Dr. José Rocha (Gavioli equipe I)	572	571	506	15	10	30	220
USF Dr. José Rocha (Gavioli equipe II)	638	591	398	141	50	0	567

USF Dr. João Miguel Calil (Santo Antônio)	846	791	715	63	10	3	595
USF Dr. Carlos Eduardo Bauab (Theodoro)	700	674	417	113	28	118	138
USF Dra. Isabel Ettruri (Flamingo equipe I)	518	519	390	129	0	0	498
USF Dra. Isabel Ettruri (Flamingo equipe II)	475	471	330	141	0	0	220
USF Dr. José Pio Nogueira de Sá (Gabriel Hernandez)	275	241	64	0	0	177	40
USF Dr. Athos Procópio de Oliveira (Imperial)	497	459	286	0	54	119	160
USF Dr. Carlos Roberto Surian (Nova Catanduva equipe I)	241	215	199	7	2	7	154
USF Dr. Carlos Roberto Surian (Nova Catanduva equipe II)	292	344	337	1	6	0	74

Fonte: Sistema MV, 2022. Acesso: 06/01/2023. Dados enviados pelas equipes das Unidades Básicas de Saúde, 2022. Acesso em: 17/01/2023.

A tabela 43 mostra os usuários cadastrados com DM (tipo 1 e 2), cadastrados com DM (tipo 1), acompanhados pela equipe de saúde, pela saúde suplementar, pela equipe de saúde e outros serviços, sem acompanhamento e número de atendimentos de usuários com DM, no mês de dezembro enviados pelas unidades de saúde, e também a comparação com o sistema MV. Deve-se seguir a seguinte fórmula: USUÁRIOS CADASTRADOS COM DM (TIPO 1 E 2) TOTAL = USUÁRIOS ACOMPANHADOS EXCLUSIVAMENTE PELA EQUIPE DE SAÚDE + ACOMPANHADOS EXCLUSIVAMENTE NA SAÚDE SUPLEMENTAR + ACOMPANHADOS PELA EQUIPE DE SAÚDE E OUTROS SERVIÇOS + USUÁRIOS SEM ACOMPANHAMENTO. Onde está grifado a soma não bate.

**Tabela 43: Comparativo do número de usuários cadastrados com DM (tipo 1 e 2), usuários cadastrados com DM tipo 1, acompanhados pela equipe de saúde, na saúde suplementar, pela equipe e outros serviços e sem acompanhamento, no mês de dezembro de 2022.**

UNIDADES DE SAÚDE	USUÁRIOS COM DIABETES MELLITUS							
	USUÁRIOS CADASTRADOS COM DM (TIPO 1 E 2) TOTAL MV	USUÁRIOS CADASTRADOS COM DM (TIPO 1 E 2) TOTAL	USUÁRIOS CADASTRADOS COM DM (TIPO 1)	ACOMPANHADOS EXCLUSIVAMENTE PELA EQUIPE DE SAÚDE	ACOMPANHADOS EXCLUSIVAMENTE NA SAÚDE SUPLEMENTAR	ACOMPANHADOS PELA EQUIPE DE SAÚDE E OUTROS SERVIÇOS	SEM ACOMPANHAMENTO	Nº DE ATENDIMENTO DE USUÁRIOS CADASTRADOS COM DM (1 E 2)
	Nº	Nº	Nº	Nº	Nº	Nº	Nº	Nº
<b>TOTAL</b>	<b>7274</b>	<b>6594</b>	<b>363</b>	<b>5321</b>	<b>551</b>	<b>641</b>	<b>389</b>	<b>3250</b>
USF Dr. Milton Maguollo (Bom Pastor)	212	208	44	206	2	0	0	54
USF Dr. Jose Ramiro Madeira (Euclides)	268	266	3	226	10	30	0	103
USF Dr. Sergio Banhos (Pachá)	240	228	8	197	13	17	0	73
USF Dr. Alcione Nasorri (Solo equipe I)	241	241	10	219	22	0	0	171
USF Dr. Alcione Nasorri (Solo equipe II)	167	158	0	146	8	4	0	146
USF Dr. Alcione Nasorri (Solo equipe III)	199	197	20	191	6	0	0	338
USF Dr. Napoleão Pellicano (Alpino I)	167	138	2	123	3	9	1	84
USF Dr. Napoleão Pellicano (Alpino II)	110	110	3	88	7	12	3	59

USF Dr. Olavo Barros (Monte Líbano)	275	273	45	196	24	42	11	71
USF Dra. Gesabel Clemente Marques de la Haba (Pedro Nechar)	171	136	5	91	11	32	2	44
USF Dr. Armindo Mastrocola (Santa Rosa)	256	233	1	157	13	63	0	61
UBS Dr. José Barrionuevo (Soto I)	99	40	12	86	1	12	0	8
UBS Dr. José Barrionuevo (Soto II)	117	23	9	46	0	2	0	112
UBS Dr. José Barrionuevo (Soto III)	149	12	6	111	3	2	22	9
UBS Enf. Diomar José dos Santos (Glória I)	152	147	4	97	3	22	21	51
UBS Enf. Diomar José dos Santos (Glória II)	114	114	6	45	10	26	27	20
USF Dr. Geraldo Mendonça Uchoa (Lunardelli)	266	233	52	218	26	173	0	56
USF Dr. Michel Curi (Nosso Teto equipe I)	325	298	3	200	98	0	0	140
USF Dr. Michel Curi (Nosso Teto equipe II)	186	156	8	152	4	7	0	78
UBS Dr. Francisco Lopes Ladeira (Salles)	328	378	5	378	0	0	0	241
UBS Dr. Vicente Buchianeri (Vertoni I)	201	202	0	202	0	0	0	73
UBS Dr. Vicente Buchianeri (Vertoni II)	188	181	1	93	68	0	21	42
UBS Dr. Luiz Carlos Figueiredo Malheiros (Central I)	181	201	1	201	0	0	0	29
UBS Dr. Luiz Carlos Figueiredo Malheiros (Central II)	241	345	0	153	0	0	192	71
USF Dr. Sergio da Costa Peres (Del Rey)	323	283	8	111	33	80	10	197
USF Dr. José Rocha (Gavioli equipe I)	290	290	6	244	10	20	16	95
USF Dr. José Rocha (Gavioli equipe II)	258	238	8	195	30	15	0	99
USF Dr. João Miguel Calil (Santo Antônio)	334	314	11	228	45	35	6	303
USF Dr. Carlos Eduardo Bauab (Theodoro)	306	262	4	242	11	5	0	33
USF Dra. Isabel Etruri (Flamingo equipe I)	191	191	38	144	47	0	0	148
USF Dra. Isabel Etruri (Flamingo equipe II)	167	165	28	97	40	0	0	90
USF Dr. José Pio Nogueira de Sá (Gabriel Hernandes)	130	91	1	34	0	0	57	31
USF Dr. Athos Procópio de Oliveira (Imperial)	238	31	0	0	0	31	0	82
USF Dr. Carlos Roberto Surian (Nova Catanduva equipe I)	91	83	8	79	3	1	0	20
USF Dr. Carlos Roberto Surian (Nova Catanduva equipe II)	93	128	3	125	0	1	0	18
USF Dr. Carlos Roberto Surian (Nova Catanduva equipe III)	8	42	2	42	0	0	0	8

Fonte: Sistema MV, 2022. Acesso: 06/01/2023. Dados enviados pelas equipes das Unidades Básicas de Saúde. Acesso em: 17/01/2023.

A tabela 44 mostra os usuários cadastrados com obesidade, obesidade tipo I, tipo II e tipo III, acompanhados pela equipe de saúde, acompanhados em outros serviços de saúde, pela equipe de saúde e outros serviços, sem acompanhamento e número de atendimentos de usuários com obesidade no mês de dezembro. Nesse caso, deve-se seguir duas fórmulas, uma em que o usuário é dividido pelo grau de obesidade:  $USUÁRIOS\ COM\ DIAGNÓSTICO\ DE\ OBESIDADE\ TOTAL = USUÁRIOS\ COM\ OBESIDADE\ I + OBESIDADE\ II + OBESIDADE\ III$ , e outra em que o usuário é dividido pelo seu acompanhamento:  $USUÁRIOS\ COM$

DIAGNÓSTICO DE OBESIDADE TOTAL = USUÁRIOS ACOMPANHADOS EXCLUSIVAMENTE PELA EQUIPE DE SAÚDE + ACOMPANHADOS EXCLUSIVAMENTE EM OUTROS SERVIÇOS DE SAÚDE + ACOMPANHADOS PELA EQUIPE DE SAÚDE E OUTROS SERVIÇOS + USUÁRIOS SEM ACOMPANHAMENTO. Onde está grifado a soma não bate.

Tabela 44: Comparativo do número e percentual de pessoas com obesidade, no mês de dezembro de 2022.

UNIDADES DE SAÚDE	USUÁRIOS COM OBESIDADE								
	USUÁRIOS COM DIAGNÓSTICO DE OBESIDADE TOTAL	OBESIDADE I (>30 E <35KG/M <sup>2</sup> )	OBESIDADE II (>35 E <40KG/M <sup>2</sup> )	OBESIDADE III (>40KG/M <sup>2</sup> )	ACOMPANHADOS EXCLUSIVAMENTE PELA EQUIPE DE SAÚDE	ACOMPANHADOS EXCLUSIVAMENTE EM OUTROS SERVIÇOS DE SAÚDE	ACOMPANHADOS PELA EQUIPE DE SAÚDE E OUTROS SERVIÇOS	SEM ACOMPANHAMENTO	Nº DE ATENDIMENTO DE USUÁRIOS COM DIAGNÓSTICO DE OBESIDADE
	Nº	Nº	Nº	Nº	Nº	Nº	Nº	Nº	Nº
<b>TOTAL</b>	<b>5967</b>	<b>2560</b>	<b>1677</b>	<b>1363</b>	<b>4393</b>	<b>232</b>	<b>352</b>	<b>865</b>	<b>707</b>
USF Dr. Milton Maguollo (Bom Pastor)	332	222	90	20	332	0	0	0	0
USF Dr. Jose Ramiro Madeira (Euclides)	271	87	52	35	155	15	4	97	12
USF Dr. Sergio Banhos (Pachá)	267	76	83	108	235	32	0	0	19
USF Dr. Alcione Nasorri (Solo equipe I)	135	51	38	46	135	0	0	0	7
USF Dr. Alcione Nasorri (Solo equipe II)	239	152	64	23	239	0	0	0	15
USF Dr. Alcione Nasorri (Solo equipe III)	261	217	33	11	244	0	17	0	6
USF Dr. Napoleão Pellicano (Alpino I)	160	87	51	22	160	0	0	0	
USF Dr. Napoleão Pellicano (Alpino II)	278	96	46	45	144	0	44	90	8
USF Dr. Olavo Barros (Monte Líbano)	250	93	78	71	29	12	41	109	2
USF Dra. Gesabel Clemente Marques de la Haba (Pedro Nechar)	144	79	39	26	138	3	1	3	2
USF Dr. Armindo Mastrocola (Santa Rosa)	199	87	74	38	174	2	23	0	3
UBS Dr. José Barrionuevo (Soto I)	110	37	22	24	77	0	0	33	14
UBS Dr. José Barrionuevo (Soto II)	68	27	17	24	66	0	2	0	25
UBS Dr. José Barrionuevo (Soto III)	55	26	9	18	55	0	0	0	1
UBS Enf. Diomar José dos Santos (Glória I)	106	7	4	16	54	0	22	30	4
UBS Enf. Diomar José dos Santos (Glória II)	68	5	8	9	11	0	10	47	1
USF Dr. Geraldo Mendonça Uchoa (Lunardelli)	215	120	50	46	167	4	46	0	26
USF Dr. Michel Curi (Nosso Teto equipe I)	134	120	10	4	130	0	4	0	55
USF Dr. Michel Curi (Nosso Teto equipe II)	148	44	57	47	134	14	0	0	
UBS Dr. Francisco Lopes Ladeira (Salles)	33	23	9	1	33	0	0	0	2

UBS Dr. Vicente Buchianeri (Vertoni I)	32	12	5	5	32	0	0	0	0
UBS Dr. Vicente Buchianeri (Vertoni II)	79	43	22	14	23	0	56	0	
UBS Dr. Luiz Carlos Figueiredo Malheiros (Central I)	5	3	1	1	5	0	0	0	1
UBS Dr. Luiz Carlos Figueiredo Malheiros (Central II)	18	2	3	13	18	0	0	0	7
USF Dr. Sergio da Costa Peres (Del Rey)	308	145	83	80	153	43	29	11	9
USF Dr. José Rocha (Gavioli equipe I)	291	130	85	69	259	0	25	7	10
USF Dr. José Rocha (Gavioli equipe II)	116	73	33	9	103	6	10	0	39
USF Dr. João Miguel Calil (Santo Antônio)	312	153	103	56	305	2	2	3	31
USF Dr. Carlos Eduardo Bauab (Theodoro)	150	75	42	33	54	0	11	85	2
USF Dra. Isabel Etruri (Flamingo equipe I)	368	61	276	31	282	86	0	0	344
USF Dra. Isabel Etruri (Flamingo equipe II)	97	20	68	9	82	11	4	0	0
USF Dr. José Pio Nogueira de Sá (Gabriel Hernandes)	302	0	0	302	0	0	0	302	14
USF Dr. Athon Procópio de Oliveira (Imperial)	245	126	68	51	243	1	1	0	16
USF Dr. Carlos Roberto Surian (Nova Catanduva equipe I)	104	35	37	32	100	0	0	4	18
USF Dr. Carlos Roberto Surian (Nova Catanduva equipe II)	67	26	17	24	22	1	0	44	14
USF Dr. Carlos Roberto Surian (Nova Catanduva equipe III)	0	0	0	0	0	0	0	0	0

Fonte: Dados enviados pelas equipes das Unidades Básicas de Saúde, 2022. Acesso em: 17/01/2023.

## 4.2 DOENÇAS TRANSMISSÍVEIS

Nas tabelas 45 a 50 temos as doenças transmissíveis (sífilis gestacional, sífilis congênita, sífilis não especificada, HIV, hepatites e hanseníase), por unidades de saúde, no ano de 2022. A AIDS em menores de 5 anos foi retirada do relatório, pois o SINAN está com problema e não está gerando relatório.

Tabela 45: Número de casos novos notificados de sífilis gestacional, por mês, no ano de 2022.

UNIDADES DE SAÚDE	SIFILIS GESTACIONAL - O981												
	JANEIRO	FEVEREIRO	MARÇO	ABRIL	MAIO	JUNHO	JULHO	AGOSTO	SETEMBRO	OUTUBRO	NOVEMBRO	DEZEMBRO	TOTAL
	Nº	Nº	Nº	Nº	Nº	Nº	Nº	Nº	Nº	Nº	Nº	Nº	Nº
TOTAL	0	5	2	0	0	3	2	2	2	4	1	0	21
USF Dr. Milton Maguollo (Bom Pastor)	0	2	1	0	0	1	0	0	0	0	0	0	4
USF Dr. Jose Ramiro Madeira (Euclides)	0	0	0	0	0	0	0	0	0	0	0	0	0
USF Dr. Sergio Banhos (Pachá)	0	0	0	0	0	0	0	0	0	0	0	0	0
USF Dr. Alcione Nasorri (Solo equipe I)	0	1	0	0	0	0	0	0	0	1	0	0	2
USF Dr. Alcione Nasorri (Solo equipe II)	0	0	0	0	0	0	0	1	0	0	0	0	1
USF Dr. Alcione Nasorri (Solo equipe III)	0	1	1	0	0	0	0	0	0	0	0	0	2
USF Dr. Napoleão Pellicano (Alpino I)	0	0	0	0	0	1	0	0	1	0	0	0	2
USF Dr. Napoleão Pellicano (Alpino II)	0	0	0	0	0	0	1	0	0	0	1	0	2
USF Dr. Olavo Barros (Monte Líbano)	0	0	0	0	0	0	0	0	0	0	0	0	0
USF Dra. Gesabel Clemente Marques de la Haba (Pedro Nechar)	0	0	0	0	0	0	1	0	0	0	0	0	1
USF Dr. Armindo Mastrocola (Santa Rosa)	0	0	0	0	0	0	0	0	0	0	0	0	0
UBS Dr. José Barrionuevo (Soto equipe I)	0	0	0	0	0	0	0	0	0	0	0	0	0
UBS Dr. José Barrionuevo (Soto equipe II)	0	0	0	0	0	0	0	0	0	0	0	0	0
UBS Dr. José Barrionuevo (Soto equipe III)	0	0	0	0	0	0	0	0	0	0	0	0	0
UBS Enf. Diomar José dos Santos (Glória equipe I)	0	0	0	0	0	0	0	0	0	0	0	0	0
UBS Enf. Diomar José dos Santos (Glória equipe II)	0	0	0	0	0	0	0	0	0	0	0	0	0
USF Dr. Geraldo Mendonça Uchoa (Lunardelli)	0	0	0	0	0	0	0	0	0	1	0	0	1
USF Dr. Michel Curi (Nosso Teto equipe I)	0	0	0	0	0	0	0	0	0	0	0	0	0
USF Dr. Michel Curi (Nosso Teto equipe II)	0	0	0	0	0	0	0	0	0	0	0	0	0
UBS Dr. Francisco Lopes Ladeira (Salles)	0	0	0	0	0	0	0	0	0	0	0	0	0
UBS Dr. Vicente Buchianeri (Vertoni equipe I)	0	0	0	0	0	0	0	0	0	0	0	0	0
UBS Dr. Vicente Buchianeri (Vertoni equipe II)	0	0	0	0	0	0	0	0	0	0	0	0	0
UBS Dr. Luiz Carlos Figueiredo Malheiros (Central equipe I)	0	0	0	0	0	0	0	0	0	0	0	0	0
UBS Dr. Luiz Carlos Figueiredo Malheiros (Central equipe II)	0	0	0	0	0	0	0	0	0	0	0	0	0
USF Dr. Sergio da Costa Peres (Del Rey)	0	0	0	0	0	0	0	0	0	0	0	0	0
USF Dr. José Rocha (Gavioli equipe I)	0	0	0	0	0	0	0	0	0	0	0	0	0
USF Dr. José Rocha (Gavioli equipe II)	0	0	0	0	0	0	0	0	0	0	0	0	0
USF Dr. João Miguel Calil (Santo Antônio)	0	0	0	0	0	0	0	0	0	0	0	0	0
USF Dr. Carlos Eduardo Bauab (Theodoro)	0	0	0	0	0	0	0	0	0	0	0	0	0

USF Dra. Isabel Ettruri (Flamingo equipe I)	0	0	0	0	0	1	0	0	0	0	0	0	1
USF Dra. Isabel Ettruri (Flamingo equipe II)	0	0	0	0	0	0	0	0	0	0	0	0	0
USF Dr. José Pio Nogueira de Sá (Gabriel Hernandes)	0	0	0	0	0	0	0	1	0	0	0	0	1
USF Dr. Athos Procópio de Oliveira (Imperial)	0	0	0	0	0	0	0	0	1	1	0	0	2
USF Dr. Carlos Roberto Surian (Nova Catanduva equipe I)	0	1	0	0	0	0	0	0	0	1	0	0	2
USF Dr. Carlos Roberto Surian (Nova Catanduva equipe II)	0	0	0	0	0	0	0	0	0	0	0	0	0

Fonte: SINAN/DEVISA, 2022. Acesso em: 16/01/2023.

Tabela 46: Número de casos novos notificados de sífilis congênita, por mês, no ano de 2022.

UNIDADES DE SAÚDE	SIFILIS CONGÊNITA												
	JANEIRO	FEVEREIRO	MARÇO	ABRIL	MAIO	JUNHO	JULHO	AGOSTO	SETEMBRO	OUTUBRO	NOVEMBRO	DEZEMBRO	TOTAL
	Nº	Nº	Nº	Nº	Nº	Nº	Nº	Nº	Nº	Nº	Nº	Nº	Nº
<b>TOTAL</b>	<b>2</b>	<b>0</b>	<b>0</b>	<b>0</b>	<b>0</b>	<b>0</b>	<b>0</b>	<b>0</b>	<b>0</b>	<b>0</b>	<b>1</b>	<b>0</b>	<b>3</b>
USF Dr. Milton Maguollo (Bom Pastor)	0	0	0	0	0	0	0	0	0	0	0	0	0
USF Dr. Jose Ramiro Madeira (Euclides)	0	0	0	0	0	0	0	0	0	0	0	0	0
USF Dr. Sergio Banhos (Pachá)	0	0	0	0	0	0	0	0	0	0	0	0	0
USF Dr. Alcione Nasorri (Solo equipe I)	0	0	0	0	0	0	0	0	0	0	0	0	0
USF Dr. Alcione Nasorri (Solo equipe II)	0	0	0	0	0	0	0	0	0	0	0	0	0
USF Dr. Alcione Nasorri (Solo equipe III)	0	0	0	0	0	0	0	0	0	0	0	0	0
USF Dr. Napoleão Pellicano (Alpino I)	0	0	0	0	0	0	0	0	0	0	0	0	0
USF Dr. Napoleão Pellicano (Alpino II)	0	0	0	0	0	0	0	0	0	0	0	0	0
USF Dr. Olavo Barros (Monte Líbano)	0	0	0	0	0	0	0	0	0	0	1	0	1
USF Dra. Gesabel Clemente Marques de la Haba (Pedro Nechar)	0	0	0	0	0	0	0	0	0	0	0	0	0
USF Dr. Armindo Mastrocola (Santa Rosa)	0	0	0	0	0	0	0	0	0	0	0	0	0
UBS Dr. José Barrionuevo (Soto equipe I)	1	0	0	0	0	0	0	0	0	0	0	0	1
UBS Dr. José Barrionuevo (Soto equipe II)	0	0	0	0	0	0	0	0	0	0	0	0	0
UBS Dr. José Barrionuevo (Soto equipe III)	0	0	0	0	0	0	0	0	0	0	0	0	0
UBS Enf. Diomar José dos Santos (Glória equipe I)	0	0	0	0	0	0	0	0	0	0	0	0	0
UBS Enf. Diomar José dos Santos (Glória equipe II)	0	0	0	0	0	0	0	0	0	0	0	0	0
USF Dr. Geraldo Mendonça Uchoa (Lunardelli)	0	0	0	0	0	0	0	0	0	0	0	0	0
USF Dr. Michel Curi (Nosso Teto equipe I)	0	0	0	0	0	0	0	0	0	0	0	0	0
USF Dr. Michel Curi (Nosso Teto equipe II)	0	0	0	0	0	0	0	0	0	0	0	0	0

UBS Dr. Francisco Lopes Ladeira (Salles)	0	0	0	0	0	0	0	0	0	0	0	0	0
UBS Dr. Vicente Buchianeri (Vertoni equipe I)	0	0	0	0	0	0	0	0	0	0	0	0	0
UBS Dr. Vicente Buchianeri (Vertoni equipe II)	1	0	0	0	0	0	0	0	0	0	0	0	1
UBS Dr. Luiz Carlos Figueiredo Malheiros (Central equipe I)	0	0	0	0	0	0	0	0	0	0	0	0	0
UBS Dr. Luiz Carlos Figueiredo Malheiros (Central equipe II)	0	0	0	0	0	0	0	0	0	0	0	0	0
USF Dr. Sergio da Costa Peres (Del Rey)	0	0	0	0	0	0	0	0	0	0	0	0	0
USF Dr. José Rocha (Gavioli equipe I)	0	0	0	0	0	0	0	0	0	0	0	0	0
USF Dr. José Rocha (Gavioli equipe II)	0	0	0	0	0	0	0	0	0	0	0	0	0
USF Dr. João Miguel Calil (Santo Antônio)	0	0	0	0	0	0	0	0	0	0	0	0	0
USF Dr. Carlos Eduardo Bauab (Theodoro)	0	0	0	0	0	0	0	0	0	0	0	0	0
USF Dra. Isabel Etruri (Flamingo equipe I)	0	0	0	0	0	0	0	0	0	0	0	0	0
USF Dra. Isabel Etruri (Flamingo equipe II)	0	0	0	0	0	0	0	0	0	0	0	0	0
USF Dr. José Pio Nogueira de Sá (Gabriel Hernandes)	0	0	0	0	0	0	0	0	0	0	0	0	0
USF Dr. Athos Procópio de Oliveira (Imperial)	0	0	0	0	0	0	0	0	0	0	0	0	0
USF Dr. Carlos Roberto Surian (Nova Catanduva equipe I)	0	0	0	0	0	0	0	0	0	0	0	0	0
USF Dr. Carlos Roberto Surian (Nova Catanduva equipe II)	0	0	0	0	0	0	0	0	0	0	0	0	0

Fonte: SINAN/DEVISA, 2022. Acesso em: 16/01/2023.

Tabela 47: Número de casos novos notificados de sífilis não especificada, por mês, no ano de 2022.

UNIDADES DE SAÚDE	SIFILIS NÃO ESPECIFICADA – A539												
	JANEIRO	FEVEREIRO	MARÇO	ABRIL	MAIO	JUNHO	JULHO	AGOSTO	SETEMBRO	OUTUBRO	NOVEMBRO	DEZEMBRO	TOTAL
	Nº	Nº	Nº	Nº	Nº	Nº	Nº	Nº	Nº	Nº	Nº	Nº	Nº
<b>TOTAL</b>	<b>0</b>	<b>7</b>	<b>6</b>	<b>3</b>	<b>3</b>	<b>6</b>	<b>6</b>	<b>4</b>	<b>3</b>	<b>2</b>	<b>0</b>	<b>5</b>	<b>45</b>
USF Dr. Milton Maguollo (Bom Pastor)	0	1	0	0	0	0	0	2	0	0	0	0	3
USF Dr. Jose Ramiro Madeira (Euclides)	0	0	0	1	0	0	1	0	0	0	0	0	2
USF Dr. Sergio Banhos (Pachá)	0	0	0	0	0	0	1	0	1	0	0	0	2
USF Dr. Alcione Nasorri (Solo equipe I)	0	0	0	0	0	0	0	0	0	0	0	0	0
USF Dr. Alcione Nasorri (Solo equipe II)	0	1	0	0	0	0	0	0	0	0	0	0	1
USF Dr. Alcione Nasorri (Solo equipe III)	0	1	0	0	1	0	0	0	0	0	0	0	2
USF Dr. Napoleão Pellicano (Alpino I)	0	0	0	0	0	0	0	0	0	0	0	0	0
USF Dr. Napoleão Pellicano (Alpino II)	0	0	0	1	0	0	0	0	0	0	0	0	1



USF Dr. Olavo Barros (Monte Líbano)	0	0	0	1	0	0	2	0	0	0	0	1	4
USF Dra. Gesabel Clemente Marques de la Haba (Pedro Nechar)	0	0	0	0	0	0	0	0	0	0	0	0	0
USF Dr. Armindo Mastrocola (Santa Rosa)	0	0	1	0	0	1	2	0	0	0	0	1	5
UBS Dr. José Barrionuevo (Soto equipe I)	0	0	1	0	0	0	0	1	0	0	0	1	3
UBS Dr. José Barrionuevo (Soto equipe II)	0	0	0	0	0	0	0	0	0	0	0	0	0
UBS Dr. José Barrionuevo (Soto equipe III)	0	0	0	0	0	0	0	0	0	0	0	0	0
UBS Enf. Diomar José dos Santos (Glória equipe I)	0	0	1	0	0	0	0	0	0	0	0	0	1
UBS Enf. Diomar José dos Santos (Glória equipe II)	0	0	0	0	0	0	0	0	0	0	0	0	0
USF Dr. Geraldo Mendonça Uchoa (Lunardelli)	0	3	0	0	0	0	0	0	0	0	0	0	3
USF Dr. Michel Curi (Nosso Teto equipe I)	0	0	0	0	0	0	0	1	0	0	0	0	1
USF Dr. Michel Curi (Nosso Teto equipe II)	0	0	0	0	0	0	0	0	0	0	0	0	0
UBS Dr. Francisco Lopes Ladeira (Salles)	0	0	0	0	0	0	0	0	0	0	0	0	0
UBS Dr. Vicente Buchianeri (Vertoni equipe I)	0	0	0	0	1	0	0	0	0	0	0	0	1
UBS Dr. Vicente Buchianeri (Vertoni equipe II)	0	0	0	0	0	0	0	0	0	0	0	0	0
UBS Dr. Luiz Carlos Figueiredo Malheiros (Central equipe I)	0	0	0	0	0	0	0	0	0	0	0	0	0
UBS Dr. Luiz Carlos Figueiredo Malheiros (Central equipe II)	0	1	1	0	0	0	0	0	1	1	0	0	4
USF Dr. Sergio da Costa Peres (Del Rey)	0	0	0	0	1	0	0	0	0	0	0	0	1
USF Dr. José Rocha (Gavioli equipe I)	0	0	0	0	0	0	0	0	0	0	0	0	0
USF Dr. José Rocha (Gavioli equipe II)	0	0	0	0	0	0	0	0	0	0	0	0	0
USF Dr. João Miguel Calil (Santo Antônio)	0	0	0	0	0	1	0	0	0	0	0	1	2
USF Dr. Carlos Eduardo Bauab (Theodoro)	0	0	1	0	0	1	0	0	0	0	0	0	2
USF Dra. Isabel Etrruri (Flamingo equipe I)	0	0	0	0	0	1	0	0	1	0	0	0	2
USF Dra. Isabel Etrruri (Flamingo equipe II)	0	0	0	0	0	1	0	0	0	0	0	0	1
USF Dr. José Pio Nogueira de Sá (Gabriel Hernandes)	0	0	0	0	0	0	0	0	0	0	0	0	0
USF Dr. Athos Procópio de Oliveira (Imperial)	0	0	1	0	0	0	0	0	0	1	0	1	3
USF Dr. Carlos Roberto Surian (Nova Catanduva equipe I)	0	0	0	0	0	1	0	0	0	0	0	0	1
USF Dr. Carlos Roberto Surian (Nova Catanduva equipe II)	0	0	0	0	0	0	0	0	0	0	0	0	0

Fonte: SINAN/DEVISA, 2022. Acesso em: 16/01/2023.

Tabela 48: Número de casos novos notificados de HIV-AIDS, por mês, no ano de 2022.

UNIDADES DE SAÚDE	HIV- B24												
	JANEIRO	FEVEREIRO	MARÇO	ABRIL	MAIO	JUNHO	JULHO	AGOSTO	SETEMBRO	OUTUBRO	NOVEMBRO	DEZEMBRO	TOTAL
	Nº	Nº	Nº	Nº	Nº	Nº	Nº	Nº	Nº	Nº	Nº	Nº	Nº
<b>TOTAL</b>	<b>2</b>	<b>3</b>	<b>3</b>	<b>0</b>	<b>2</b>	<b>0</b>	<b>0</b>	<b>6</b>	<b>4</b>	<b>3</b>	<b>0</b>	<b>5</b>	<b>28</b>
USF Dr. Milton Maguollo (Bom Pastor)	0	0	0	0	0	0	0	0	0	0	0	0	0
USF Dr. Jose Ramiro Madeira (Euclides)	0	1	0	0	0	0	0	0	0	0	0	0	1
USF Dr. Sergio Banhos (Pachá)	0	0	0	0	0	0	0	0	0	1	0	0	1
USF Dr. Alcione Nasorri (Solo equipe I)	0	0	0	0	0	0	0	0	0	0	0	0	0
USF Dr. Alcione Nasorri (Solo equipe II)	0	0	1	0	0	0	0	0	0	0	0	0	1
USF Dr. Alcione Nasorri (Solo equipe III)	0	0	0	0	0	0	0	0	2	0	0	0	2
USF Dr. Napoleão Pellicano (Alpino I)	0	0	0	0	0	0	0	0	0	0	0	0	0
USF Dr. Napoleão Pellicano (Alpino II)	0	0	0	0	0	0	0	0	0	0	0	0	0
USF Dr. Olavo Barros (Monte Líbano)	0	0	0	0	0	0	0	0	0	0	0	0	0
USF Dra. Gesabel Clemente Marques de la Haba (Pedro Nechar)	0	0	0	0	0	0	0	0	0	1	0	0	1
USF Dr. Armino Mastrocola (Santa Rosa)	0	0	0	0	0	0	0	0	0	0	0	0	0
UBS Dr. José Barrionuevo (Soto equipe I)	0	0	0	0	0	0	0	0	0	0	0	0	0
UBS Dr. José Barrionuevo (Soto equipe II)	0	0	0	0	0	0	0	1	2	0	0	0	3
UBS Dr. José Barrionuevo (Soto equipe III)	0	0	0	0	0	0	0	0	0	0	0	0	0
UBS Enf. Diomar José dos Santos (Glória equipe I)	0	0	0	0	0	0	0	0	0	0	0	0	0
UBS Enf. Diomar José dos Santos (Glória equipe II)	0	0	0	0	0	0	0	0	0	0	0	0	0
USF Dr. Geraldo Mendonça Uchoa (Lunardelli)	0	0	0	0	0	0	0	0	0	0	0	0	0
USF Dr. Michel Curi (Nosso Teto equipe I)	0	0	0	0	0	0	0	0	0	0	0	1	1
USF Dr. Michel Curi (Nosso Teto equipe II)	0	0	0	0	0	0	0	0	0	0	0	0	0
UBS Dr. Francisco Lopes Ladeira (Salles)	0	0	0	0	0	0	0	1	0	1	0	0	2
UBS Dr. Vicente Buchianeri (Vertoni equipe I)	2	0	0	0	0	0	0	0	0	0	0	2	4
UBS Dr. Vicente Buchianeri (Vertoni equipe II)	0	1	0	0	0	0	0	1	0	0	0	0	2
UBS Dr. Luiz Carlos Figueiredo Malheiros (Central equipe I)	0	0	0	0	0	0	0	0	0	0	0	0	0
UBS Dr. Luiz Carlos Figueiredo Malheiros (Central equipe II)	0	0	2	0	0	0	0	0	0	0	0	0	2
USF Dr. Sergio da Costa Peres (Del Rey)	0	0	0	0	0	0	0	1	0	0	0	1	2
USF Dr. José Rocha (Gavioli equipe I)	0	0	0	0	0	0	0	0	0	0	0	0	0
USF Dr. José Rocha (Gavioli equipe II)	0	0	0	0	0	0	0	0	0	0	0	0	0
USF Dr. João Miguel Calil (Santo Antônio)	0	0	0	0	0	0	0	0	0	0	0	1	1
USF Dr. Carlos Eduardo Bauab (Theodoro)	0	0	0	0	0	0	0	0	0	0	0	0	0
USF Dra. Isabel Etruri (Flamingo equipe I)	0	0	0	0	0	0	0	0	0	0	0	0	0
USF Dra. Isabel Etruri (Flamingo equipe II)	0	0	0	0	1	0	0	1	0	0	0	0	2
USF Dr. José Pio Nogueira de Sá (Gabriel Hernandes)	0	1	0	0	0	0	0	0	0	0	0	0	1

USF Dr. Athos Procópio de Oliveira (Imperial)	0	0	0	0	0	0	0	0	0	0	0	0	0
USF Dr. Carlos Roberto Surian (Nova Catanduva equipe I)	0	0	0	0	0	0	0	1	0	0	0	0	1
USF Dr. Carlos Roberto Surian (Nova Catanduva equipe II)	0	0	0	0	1	0	0	0	0	0	0	0	1

Fonte: SINAN/DEVISA, 2022. Acesso em: 16/01/2023.

Tabela 49: Número de casos novos notificados de Hepatites, por mês, no ano de 2022.

UNIDADES DE SAÚDE	HEPATITE-B19												
	JANEIRO	FEVEREIRO	MARÇO	ABRIL	MAIO	JUNHO	JULHO	AGOSTO	SETEMBRO	OUTUBRO	NOVEMBRO	DEZEMBRO	TOTAL
	Nº	Nº	Nº	Nº	Nº	Nº	Nº	Nº	Nº	Nº	Nº	Nº	Nº
<b>TOTAL</b>	<b>2</b>	<b>1</b>	<b>0</b>	<b>4</b>	<b>0</b>	<b>0</b>	<b>4</b>	<b>4</b>	<b>1</b>	<b>1</b>	<b>1</b>	<b>4</b>	<b>22</b>
USF Dr. Milton Maguollo (Bom Pastor)	0	0	0	0	0	0	0	0	0	0	0	0	0
USF Dr. Jose Ramiro Madeira (Euclides)	0	0	0	0	0	0	0	0	0	0	0	0	0
USF Dr. Sergio Banhos (Pachá)	0	0	0	0	0	0	0	0	0	0	1	0	1
USF Dr. Alcione Nasorri (Solo equipe I)	0	0	0	0	0	0	0	0	0	1	0	0	1
USF Dr. Alcione Nasorri (Solo equipe II)	0	0	0	0	0	0	0	1	0	0	0	0	1
USF Dr. Alcione Nasorri (Solo equipe III)	0	0	0	1	0	0	0	0	0	0	0	0	1
USF Dr. Napoleão Pellicano (Alpino I)	0	0	0	0	0	0	0	0	0	0	0	0	0
USF Dr. Napoleão Pellicano (Alpino II)	0	0	0	0	0	0	0	0	0	0	0	0	0
USF Dr. Olavo Barros (Monte Líbano)	0	0	0	0	0	0	0	0	0	0	0	0	0
USF Dra. Gesabel Clemente Marques de la Haba (Pedro Nechar)	0	0	0	0	0	0	0	0	0	0	0	0	0
USF Dr. Armindo Mastrocola (Santa Rosa)	0	0	0	0	0	0	1	0	0	0	0	0	1
UBS Dr. José Barrionuevo (Soto equipe I)	0	0	0	0	0	0	0	0	0	0	0	0	0
UBS Dr. José Barrionuevo (Soto equipe II)	0	0	0	1	0	0	0	0	0	0	0	0	1
UBS Dr. José Barrionuevo (Soto equipe III)	1	1	0	0	0	0	0	0	0	0	0	0	2
UBS Enf. Diomar José dos Santos (Glória equipe I)	0	0	0	0	0	0	0	0	0	0	0	0	0
UBS Enf. Diomar José dos Santos (Glória equipe II)	0	0	0	0	0	0	0	0	0	0	0	0	0
USF Dr. Geraldo Mendonça Uchoa (Lunardelli)	0	0	0	1	0	0	0	0	0	0	0	1	2
USF Dr. Michel Curi (Nosso Teto equipe I)	1	0	0	0	0	0	0	1	0	0	0	2	4
USF Dr. Michel Curi (Nosso Teto equipe II)	0	0	0	0	0	0	0	0	0	0	0	0	0
UBS Dr. Francisco Lopes Ladeira (Salles)	0	0	0	0	0	0	0	0	0	0	0	0	0
UBS Dr. Vicente Buchianeri (Vertoni equipe I)	0	0	0	0	0	0	0	0	1	0	0	0	1
UBS Dr. Vicente Buchianeri (Vertoni equipe II)	0	0	0	0	0	0	0	0	0	0	0	0	0
UBS Dr. Luiz Carlos Figueiredo Malheiros (Central equipe I)	0	0	0	0	0	0	0	1	0	0	0	0	1
UBS Dr. Luiz Carlos Figueiredo Malheiros (Central equipe II)	0	0	0	0	0	0	0	0	0	0	0	0	0

USF Dr. Sergio da Costa Peres (Del Rey)	0	0	0	0	0	0	0	0	0	0	0	0	0
USF Dr. José Rocha (Gavioli equipe I)	0	0	0	0	0	0	0	0	0	0	0	0	0
USF Dr. José Rocha (Gavioli equipe II)	0	0	0	1	0	0	1	0	0	0	0	0	2
USF Dr. João Miguel Calil (Santo Antônio)	0	0	0	0	0	0	0	0	0	0	0	0	0
USF Dr. Carlos Eduardo Bauab (Theodoro)	0	0	0	0	0	0	0	1	0	0	0	0	1
USF Dra. Isabel Ettruri (Flamingo equipe I)	0	0	0	0	0	0	1	0	0	0	0	0	1
USF Dra. Isabel Ettruri (Flamingo equipe II)	0	0	0	0	0	0	0	0	0	0	0	0	0
USF Dr. José Pio Nogueira de Sá (Gabriel Hernandez)	0	0	0	0	0	0	0	0	0	0	0	0	0
USF Dr. Athos Procópio de Oliveira (Imperial)	0	0	0	0	0	0	1	0	0	0	0	0	1
USF Dr. Carlos Roberto Surian (Nova Catanduva equipe I)	0	0	0	0	0	0	0	0	0	0	0	1	1
USF Dr. Carlos Roberto Surian (Nova Catanduva equipe II)	0	0	0	0	0	0	0	0	0	0	0	0	0

Fonte: SINAN/DEVISA, 2022. Acesso em: 16/01/2023.

Tabela 50: Número de casos novos notificados de Hanseníase, por mês, no ano de 2022.

UNIDADES DE SAÚDE	HANSENÍASE-A309												
	JANEIRO	FEVEREIRO	MARÇO	ABRIL	MAIO	JUNHO	JULHO	AGOSTO	SETEMBRO	OUTUBRO	NOVEMBRO	DEZEMBRO	TOTAL
	Nº	Nº	Nº	Nº	Nº	Nº	Nº	Nº	Nº	Nº	Nº	Nº	Nº
<b>TOTAL</b>	<b>0</b>	<b>0</b>	<b>0</b>	<b>2</b>	<b>1</b>	<b>0</b>	<b>0</b>	<b>1</b>	<b>3</b>	<b>6</b>	<b>6</b>	<b>5</b>	<b>24</b>
USF Dr. Milton Maguollo (Bom Pastor)	0	0	0	0	0	0	0	0	0	0	0	0	0
USF Dr. Jose Ramiro Madeira (Euclides)	0	0	0	0	0	0	0	0	0	0	0	0	0
USF Dr. Sergio Banhos (Pachá)	0	0	0	0	0	0	0	0	0	0	0	0	0
USF Dr. Alcione Nasorri (Solo equipe I)	0	0	0	0	0	0	0	0	0	0	0	0	0
USF Dr. Alcione Nasorri (Solo equipe II)	0	0	0	0	0	0	0	0	0	0	0	0	0
USF Dr. Alcione Nasorri (Solo equipe III)	0	0	0	0	0	0	0	0	0	1	0	0	1
USF Dr. Napoleão Pellicano (Alpino I)	0	0	0	1	0	0	0	0	0	0	0	0	1
USF Dr. Napoleão Pellicano (Alpino II)	0	0	0	0	0	0	0	0	0	0	0	0	0
USF Dr. Olavo Barros (Monte Líbano)	0	0	0	0	0	0	0	0	0	0	0	0	0
USF Dra. Gesabel Clemente Marques de la Haba (Pedro Nechar)	0	0	0	0	0	0	0	0	0	0	0	0	0
USF Dr. Armindo Mastrocola (Santa Rosa)	0	0	0	0	0	0	0	0	0	0	0	0	0
UBS Dr. José Barrionuevo (Soto equipe I)	0	0	0	0	0	0	0	0	0	0	0	0	0
UBS Dr. José Barrionuevo (Soto equipe II)	0	0	0	0	0	0	0	0	1	0	0	0	1
UBS Dr. José Barrionuevo (Soto equipe III)	0	0	0	0	0	0	0	0	0	0	0	0	0
UBS Enf. Diomar José dos Santos (Glória equipe I)	0	0	0	0	0	0	0	0	0	0	0	0	0

UBS Enf. Diomar José dos Santos (Glória equipe II)	0	0	0	0	0	0	0	0	0	0	0	2	2
USF Dr. Geraldo Mendonça Uchoa (Lunardelli)	0	0	0	0	0	0	0	1	0	0	1	0	2
USF Dr. Michel Curi (Nosso Teto equipe I)	0	0	0	0	0	0	0	0	0	0	0	0	0
USF Dr. Michel Curi (Nosso Teto equipe II)	0	0	0	0	0	0	0	0	0	0	0	0	0
UBS Dr. Francisco Lopes Ladeira (Salles)	0	0	0	0	0	0	0	0	0	1	0	0	1
UBS Dr. Vicente Buchianeri (Vertoni equipe I)	0	0	0	0	0	0	0	0	0	0	1	0	1
UBS Dr. Vicente Buchianeri (Vertoni equipe II)	0	0	0	0	0	0	0	0	0	0	0	0	0
UBS Dr. Luiz Carlos Figueiredo Malheiros (Central equipe I)	0	0	0	0	0	0	0	0	0	0	0	0	0
UBS Dr. Luiz Carlos Figueiredo Malheiros (Central equipe II)	0	0	0	0	0	0	0	0	0	1	0	0	1
USF Dr. Sergio da Costa Peres (Del Rey)	0	0	0	1	0	0	0	0	1	0	1	2	5
USF Dr. José Rocha (Gavioli equipe I)	0	0	0	0	0	0	0	0	0	0	0	0	0
USF Dr. José Rocha (Gavioli equipe II)	0	0	0	0	0	0	0	0	0	0	0	1	1
USF Dr. João Miguel Calil (Santo Antônio)	0	0	0	0	1	0	0	0	0	0	0	0	1
USF Dr. Carlos Eduardo Bauab (Theodoro)	0	0	0	0	0	0	0	0	1	1	0	0	2
USF Dra. Isabel Ettruri (Flamingo equipe I)	0	0	0	0	0	0	0	0	0	1	0	0	1
USF Dra. Isabel Ettruri (Flamingo equipe II)	0	0	0	0	0	0	0	0	0	0	0	0	0
USF Dr. José Pio Nogueira de Sá (Gabriel Hernandes)	0	0	0	0	0	0	0	0	0	0	0	0	0
USF Dr. Athos Procópio de Oliveira (Imperial)	0	0	0	0	0	0	0	0	0	0	0	0	0
USF Dr. Carlos Roberto Surian (Nova Catanduva equipe I)	0	0	0	0	0	0	0	0	0	1	3	0	4
USF Dr. Carlos Roberto Surian (Nova Catanduva equipe II)	0	0	0	0	0	0	0	0	0	0	0	0	0

Fonte: SINAN/DEVISA, 2022. Acesso em: 16/01/2023.

### 4.3 SAÚDE MENTAL

A tabela 51 mostra os usuários cadastrados com transtornos mentais e comportamentais, acompanhados pela equipe de saúde, pela saúde suplementar, pelo CAPS II, pela equipe de saúde e outros serviços e sem acompanhamento, no mês de dezembro. Deve-se seguir a seguinte fórmula:

USUÁRIOS CADASTRADOS TOTAL = USUÁRIOS ACOMPANHADOS EXCLUSIVAMENTE PELA EQUIPE DE SAÚDE + ACOMPANHADOS EXCLUSIVAMENTE NA SAÚDE SUPLEMENTAR + ACOMPANHADOS EXCLUSIVAMENTE NO CAPS II + ACOMPANHADOS PELA EQUIPE DE SAÚDE E OUTROS SERVIÇOS + USUÁRIOS SEM ACOMPANHAMENTO. Onde está grifado a soma não bate.

Tabela 51: Comparativo do número de usuários com transtornos mentais e comportamentais cadastrados, cadastrados e acompanhados pela UBS, na saúde suplementar, no CAPS II, pela equipe de saúde e outros serviços e sem acompanhamento, no mês de dezembro de 2022.

UNIDADES DE SAÚDE	SAÚDE MENTAL - CAPS II					
	USUÁRIOS CADASTRADOS TOTAL	USUÁRIOS CADASTRADOS E ACOMPANHADOS EXCLUSIVAMENTE PELA UBS	ACOMPANHADOS EXCLUSIVAMENTE NA SAÚDE SUPLEMENTAR	ACOMPANHADOS EXCLUSIVAMENTE NO CAPS II	ACOMPANHADOS PELA EQUIPE DE SAÚDE E OUTROS SERVIÇOS	USUÁRIOS CADASTRADOS SEM ACOMPANHAMENTO
	Nº	Nº	Nº	Nº	Nº	Nº
<b>TOTAL</b>	<b>5079</b>	<b>3882</b>	<b>298</b>	<b>236</b>	<b>457</b>	<b>224</b>
USF Dr. Milton Maguollo (Bom Pastor)	143	120	0	0	23	0
USF Dr. Jose Ramiro Madeira (Euclides)	91	74	0	6	11	0
USF Dr. Sergio Banhos (Pachá)	74	55	2	10	7	0
USF Dr. Alcione Nasorri (Solo equipe I)	110	92	8	0	10	0
USF Dr. Alcione Nasorri (Solo equipe II)	120	111	0	0	9	0
USF Dr. Alcione Nasorri (Solo equipe III)	90	86	0	0	4	0
USF Dr. Napoleão Pellicano (Alpino I)	142	128	1	0	13	0
USF Dr. Napoleão Pellicano (Alpino II)	144	119	3	6	15	0
USF Dr. Olavo Barros (Monte Líbano)	32	13	0	8	11	0
USF Dra. Gesabel Clemente Marques de la Haba (Pedro Nechar)	252	207	0	16	26	3
USF Dr. Armindo Mastrocola (Santa Rosa)	80	60	7	13	0	0
UBS Dr. José Barrionuevo (Soto I)	95	84	0	0	11	1
UBS Dr. José Barrionuevo (Soto II)	69	66	0	3	3	0
UBS Dr. José Barrionuevo (Soto III)	78	75	1	1	1	0
UBS Enf. Diomar José dos Santos (Glória I)	157	58	0	0	20	79
UBS Enf. Diomar José dos Santos (Glória II)	97	32	0	0	9	56
USF Dr. Geraldo Mendonça Uchoa (Lunardelli)	90	67	12	11	78	0
USF Dr. Michel Curi (Nosso Teto equipe I)	257	250	6	1	0	0
USF Dr. Michel Curi (Nosso Teto equipe II)	260	245	7	8	8	0
UBS Dr. Francisco Lopes Ladeira (Salles)	187	166	0	21	0	0
UBS Dr. Vicente Buchianeri (Vertoni I)	133	63	39	6	24	0
UBS Dr. Vicente Buchianeri (Vertoni II)	119	112	0	0	7	0
UBS Dr. Luiz Carlos Figueiredo Malheiros (Central I)	37	11	1	25	0	0
UBS Dr. Luiz Carlos Figueiredo Malheiros (Central II)	130	108	0	12	0	10
USF Dr. Sergio da Costa Peres (Del Rey)	505	253	73	9	89	7
USF Dr. José Rocha (Gavioli equipe I)	210	192	5	11	2	0
USF Dr. José Rocha (Gavioli equipe II)	35	15	2	4	4	15
USF Dr. João Miguel Calil (Santo Antônio)	450	320	65	12	50	3
USF Dr. Carlos Eduardo Bauab (Theodoro)	359	335	7	8	8	0

USF Dra. Isabel Ettruri (Flamingo equipe I)	103	81	18	4	0	0
USF Dra. Isabel Ettruri (Flamingo equipe II)	119	72	38	9	0	0
USF Dr. José Pio Nogueira de Sá (Gabriel Hernandes)	38	0	0	0	0	38
USF Dr. Athos Procópio de Oliveira (Imperial)	181	146	3	32	0	0
USF Dr. Carlos Roberto Surian (Nova Catanduva equipe I)	28	13	0	0	3	12
USF Dr. Carlos Roberto Surian (Nova Catanduva equipe II)	64	53	0	0	11	0
USF Dr. Carlos Roberto Surian (Nova Catanduva equipe III)	0	0	0	0	0	0

Fonte: Dados enviados pelas equipes das Unidades Básicas de Saúde, 2022. Acesso em: 17/01/2023.

A tabela 52 mostra os usuários cadastrados com uso abusivo de álcool e outras drogas, acompanhados pela equipe de saúde, pela saúde suplementar, pelo CAPS AD, pela equipe de saúde e outros serviços e sem acompanhamento no mês de dezembro enviados pelas unidades de saúde. Deve-se seguir a seguinte fórmula:  $USUÁRIOS \text{ CADASTRADOS TOTAL} = USUÁRIOS \text{ ACOMPANHADOS EXCLUSIVAMENTE PELA EQUIPE DE SAÚDE} + ACOMPANHADOS \text{ EXCLUSIVAMENTE NA SAÚDE SUPLEMENTAR} + ACOMPANHADOS \text{ EXCLUSIVAMENTE NO CAPS AD} + ACOMPANHADOS \text{ PELA EQUIPE DE SAÚDE E OUTROS SERVIÇOS} + USUÁRIOS \text{ SEM ACOMPANHAMENTO}$ . Onde está grifado a soma não bate.

Tabela 52: Comparativo do número de usuários com transtornos mentais e comportamentais cadastrados, cadastrados e acompanhados pela UBS, na saúde suplementar, no CAPS AD, pela equipe de saúde e outros serviços e sem acompanhamento, no mês de dezembro de 2022.

UNIDADES DE SAÚDE	SAUDE MENTAL - CAPS AD					
	USUÁRIOS CADASTRADOS TOTAL	USUÁRIOS CADASTRADOS E ACOMPANHADOS EXCLUSIVAMENTE PELA UBS	ACOMPANHADOS NA SAÚDE SUPLEMENTAR EXCLUSIVAMENTE	ACOMPANHADOS NO CAPS AD EXCLUSIVAMENTE	ACOMPANHADOS PELA EQUIPE DE SAÚDE E OUTROS SERVIÇOS	USUÁRIOS CADASTRADOS SEM ACOMPANHAMENTO
	Nº	Nº	Nº	Nº	Nº	Nº
<b>TOTAL</b>	<b>3107</b>	<b>1391</b>	<b>197</b>	<b>125</b>	<b>289</b>	<b>1144</b>
USF Dr. Milton Maguollo (Bom Pastor)	105	96	0	9	0	0
USF Dr. Jose Ramiro Madeira (Euclides)	64	54	4	6	1	3
USF Dr. Sergio Banhos (Pachá)	121	66	0	1	0	54
USF Dr. Alcione Nasorri (Solo equipe I)	56	46	0	0	10	0
USF Dr. Alcione Nasorri (Solo equipe II)	89	78	0	0	11	0
USF Dr. Alcione Nasorri (Solo equipe III)	53	40	0	9	4	0
USF Dr. Napoleão Pellicano (Alpino I)	22	11	0	0	11	0

USF Dr. Napoleão Pellicano (Alpino II)	213	6	0	2	4	201
USF Dr. Olavo Barros (Monte Líbano)	12	9	0	3	0	0
USF Dra. Gesabel Clemente Marques de la Haba (Pedro Nechar)	39	3	0	17	2	17
USF Dr. Armindo Mastrocola (Santa Rosa)	137	42	93	2	0	0
UBS Dr. José Barrionuevo (Soto I)	5	2	0	0	2	1
UBS Dr. José Barrionuevo (Soto II)	14	14	0	0	0	0
UBS Dr. José Barrionuevo (Soto III)	9	6	0	0	0	3
UBS Enf. Diomar José dos Santos (Glória I)	86	2	0	0	9	75
UBS Enf. Diomar José dos Santos (Glória II)	84	3	1	0	4	76
USF Dr. Geraldo Mendonça Uchoa (Lunardelli)	114	100	5	9	14	0
USF Dr. Michel Curi (Nosso Teto equipe I)	84	60	10	4	10	0
USF Dr. Michel Curi (Nosso Teto equipe II)	21	13	3	5	5	0
UBS Dr. Francisco Lopes Ladeira (Salles)	282	39	0	6	0	243
UBS Dr. Vicente Buchianeri (Vertoni I)	148	64	0	7	77	0
UBS Dr. Vicente Buchianeri (Vertoni II)	129	0	0	0	102	21
UBS Dr. Luiz Carlos Figueiredo Malheiros (Central I)	2	0	0	2	0	0
UBS Dr. Luiz Carlos Figueiredo Malheiros (Central II)	64	1	0	2	0	61
USF Dr. Sergio da Costa Peres (Del Rey)	60	14	17	8	8	29
USF Dr. José Rocha (Gavioli equipe I)	26	17	0	4	5	0
USF Dr. José Rocha (Gavioli equipe II)	38	33	0	5	0	0
USF Dr. João Miguel Calil (Santo Antônio)	32	14	4	5	7	2
USF Dr. Carlos Eduardo Bauab (Theodoro)	114	66	4	7	0	37
USF Dra. Isabel Ettruri (Flamingo equipe I)	275	227	41	7	0	0
USF Dra. Isabel Ettruri (Flamingo equipe II)	117	98	14	5	0	0
USF Dr. José Pio Nogueira de Sá (Gabriel Hernandes)	161	0	0	0	0	161
USF Dr. Athos Procópio de Oliveira (Imperial)	115	57	0	0	0	58
USF Dr. Carlos Roberto Surian (Nova Catanduva equipe I)	107	3	1	0	1	102
USF Dr. Carlos Roberto Surian (Nova Catanduva equipe II)	109	107	0	0	2	0
USF Dr. Carlos Roberto Surian (Nova Catanduva equipe III)	0	0	0	0	0	0

Fonte: Dados enviados pelas equipes das Unidades Básicas de Saúde, 2022. Acesso em: 17/01/2023.



#### 4.4 PESSOAS COM DEFICIÊNCIAS

A tabela 53 mostra os usuários cadastrados com deficiência, acompanhados pela equipe de saúde, pela saúde suplementar, pelo CRI, pela equipe de saúde e outros serviços e sem acompanhamento, no mês de dezembro enviados pelas unidades de saúde, e também a comparação com o sistema MV. Deve-se seguir a seguinte fórmula: USUÁRIOS CADASTRADOS TOTAL = USUÁRIOS ACOMPANHADOS EXCLUSIVAMENTE PELA EQUIPE DE SAÚDE + ACOMPANHADOS EXCLUSIVAMENTE NA SAÚDE SUPLEMENTAR + ACOMPANHADOS EXCLUSIVAMENTE NO CRI + ACOMPANHADOS PELA EQUIPE DE SAÚDE E OUTROS SERVIÇOS + USUÁRIOS SEM ACOMPANHAMENTO. Onde está grifado a soma não bate.

**Tabela 53: Comparativo do número de pessoas com deficiências cadastradas, cadastradas e acompanhadas pela UBS, acompanhadas na saúde suplementar, no CRI, pela equipe de saúde e outros serviços e sem acompanhamento, no mês de dezembro de 2022.**

UNIDADES DE SAÚDE	USUÁRIOS COM DEFICIÊNCIA						
	USUÁRIOS CADASTRADOS TOTAL MV	USUÁRIOS CADASTRADOS TOTAL	USUÁRIOS CADASTRADOS E ACOMPANHADOS EXCLUSIVAMENTE PELA UBS	ACOMPANHADOS EXCLUSIVAMENTE NA SAÚDE SUPLEMENTAR	ACOMPANHADOS EXCLUSIVAMENTE NO CRI	ACOMPANHADOS PELA EQUIPE DE SAÚDE E OUTROS SERVIÇOS	USUÁRIOS CADASTRADOS SEM ACOMPANHAMENTO
	Nº	Nº	Nº	Nº	Nº	Nº	Nº
<b>TOTAL</b>	<b>1891</b>	<b>1502</b>	<b>884</b>	<b>121</b>	<b>56</b>	<b>219</b>	<b>275</b>
USF Dr. Milton Maguollo (Bom Pastor)	103	101	92	0	0	10	0
USF Dr. Jose Ramiro Madeira (Euclides)	54	51	39	8	1	3	0
USF Dr. Sergio Banhos (Pachá)	102	96	76	2	2	16	0
USF Dr. Alcione Nasorri (Solo equipe I)	48	45	41	4	0	0	0
USF Dr. Alcione Nasorri (Solo equipe II)	36	33	33	0	0	0	0
USF Dr. Alcione Nasorri (Solo equipe III)	88	86	81	0	0	5	0
USF Dr. Napoleão Pellicano (Alpino I)	44	36	36	0	0	0	0
USF Dr. Napoleão Pellicano (Alpino II)	45	45	28	3	0	2	12
USF Dr. Olavo Barros (Monte Líbano)	66	22	15	1	2	4	0
USF Dra. Gesabel Clemente Marques de la Haba (Pedro Nechar)	61	48	43	0	0	5	0
USF Dr. Armindo Mastrocola (Santa Rosa)	80	69	30	4	35	2	0
UBS Dr. José Barrionuevo (Soto I)	11	6	0	0	0	3	3
UBS Dr. José Barrionuevo (Soto II)	16	7	6	0	0	1	0
UBS Dr. José Barrionuevo (Soto III)	15	14	11	0	0	0	3
UBS Enf. Diomar José dos Santos (Glória I)	29	29	7	8	0	6	8

UBS Enf. Diomar José dos Santos (Glória II)	24	24	2	1	0	1	20
USF Dr. Geraldo Mendonça Uchoa (Lunardelli)	49	41	38	7	0	37	0
USF Dr. Michel Curi (Nosso Teto equipe I)	28	31	20	11	0	0	0
USF Dr. Michel Curi (Nosso Teto equipe II)	24	22	20	2	0	0	0
UBS Dr. Francisco Lopes Ladeira (Salles)	141	125	5	0	0	0	120
UBS Dr. Vicente Buchianeri (Vertoni I)	91	91	91	0	0	0	0
UBS Dr. Vicente Buchianeri (Vertoni II)	79	89	0	0	0	89	0
UBS Dr. Luiz Carlos Figueiredo Malheiros (Central I)	54	3	1	0	0	2	0
UBS Dr. Luiz Carlos Figueiredo Malheiros (Central II)	61	35	21	14	0	0	0
USF Dr. Sergio da Costa Peres (Del Rey)	68	60	32	17	1	17	4
USF Dr. José Rocha (Gavioli equipe I)	70	35	18	9	6	2	0
USF Dr. José Rocha (Gavioli equipe II)	19	17	14	2	0	0	0
USF Dr. João Miguel Calil (Santo Antônio)	56	49	27	6	3	13	0
USF Dr. Carlos Eduardo Bauab (Theodoro)	77	67	10	8	0	10	39
USF Dra. Isabel Ettruri (Flamingo equipe I)	42	42	36	2	4	0	0
USF Dra. Isabel Ettruri (Flamingo equipe II)	50	48	34	12	2	0	0
USF Dr. José Pio Nogueira de Sá (Gabriel Hernandes)	50	49	0	0	0	0	49
USF Dr. Athos Procópio de Oliveira (Imperial)	69	45	45	0	0	0	0
USF Dr. Carlos Roberto Surian (Nova Catanduva equipe I)	23	22	22	0	0	0	0
USF Dr. Carlos Roberto Surian (Nova Catanduva equipe II)	18	20	2	0	0	1	17
USF Dr. Carlos Roberto Surian (Nova Catanduva equipe III)	1	0	0	0	0	0	0

Fonte: Sistema MV, 2022. Acesso: 06/01/2023. Dados enviados pelas equipes das Unidades Básicas de Saúde, 2022. Acesso em: 17/01/2023.

#### 4.5 ACAMADOS E RESTRITOS

A tabela 54 mostra o número de acamados e restritos por unidades de saúde no mês de dezembro enviados pelas unidades de saúde, e também a comparação com o sistema MV.

Tabela 54: Comparativo do número de pessoas acamadas e restritas, no mês de dezembro de 2022.

UNIDADES DE SAÚDE	ACAMADOS MV	DOMICILIADO MV	TOTAL MV	ACAMADOS	DOMICILIADO	TOTAL
	Nº	Nº	Nº	Nº	Nº	Nº
<b>TOTAL</b>	<b>348</b>	<b>1073</b>	<b>1421</b>	<b>191</b>	<b>801</b>	<b>992</b>
USF Dr. Milton Maguollo (Bom Pastor)	5	30	35	5	30	35
USF Dr. Jose Ramiro Madeira (Euclides)	6	19	25	6	19	25
USF Dr. Sergio Banhos (Pachá)	6	32	38	3	23	26
USF Dr. Alcione Nasorri (Solo equipe I)	10	38	48	10	38	48
USF Dr. Alcione Nasorri (Solo equipe II)	7	33	40	7	33	40
USF Dr. Alcione Nasorri (Solo equipe III)	13	33	46	13	32	45
USF Dr. Napoleão Pellicano (Alpino I)	6	24	30	2	13	15
USF Dr. Napoleão Pellicano (Alpino II)	3	10	13	1	10	11
USF Dr. Olavo Barros (Monte Líbano)	10	31	41	4	13	17
USF Dra. Gesabel Clemente Marques de la Haba (Pedro Nechar)	9	31	40	3	15	18
USF Dr. Armino Mastrocola (Santa Rosa)	20	29	49	8	22	30
UBS Dr. José Barrionuevo (Soto I)	9	22	31	20	16	36
UBS Dr. José Barrionuevo (Soto II)	5	18	23	4	21	25
UBS Dr. José Barrionuevo (Soto III)	5	13	18	1	4	5
UBS Enf. Diomar José dos Santos (Glória I)	9	6	15	9	5	14
UBS Enf. Diomar José dos Santos (Glória II)	3	5	8	1	4	5
USF Dr. Geraldo Mendonça Uchoa (Lunardelli)	24	84	108	8	43	51
USF Dr. Michel Curi (Nosso Teto equipe I)	2	32	34	1	32	33
USF Dr. Michel Curi (Nosso Teto equipe II)	5	15	20	2	11	13
UBS Dr. Francisco Lopes Ladeira (Salles)	32	71	103	4	32	36
UBS Dr. Vicente Buchianeri (Vertoni I)	15	46	61	15	46	61
UBS Dr. Vicente Buchianeri (Vertoni II)	10	30	40	10	29	39
UBS Dr. Luiz Carlos Figueiredo Malheiros (Central I)	10	20	30	2	6	8
UBS Dr. Luiz Carlos Figueiredo Malheiros (Central II)	12	17	29	4	12	16
USF Dr. Sergio da Costa Peres (Del Rey)	16	20	36	9	13	22
USF Dr. José Rocha (Gavioli equipe I)	14	59	73	5	41	46
USF Dr. José Rocha (Gavioli equipe II)	8	8	16	1	14	15
USF Dr. João Miguel Calil (Santo Antônio)	20	85	105	8	51	59
USF Dr. Carlos Eduardo Bauab (Theodoro)	13	24	37	3	20	23

USF Dra. Isabel Ettruri (Flamingo equipe I)	9	37	46	7	39	46
USF Dra. Isabel Ettruri (Flamingo equipe II)	13	61	74	6	48	54
USF Dr. José Pio Nogueira de Sá (Gabriel Hernandez)	7	22	29	2	9	11
USF Dr. Athos Procópio de Oliveira (Imperial)	6	37	43	4	24	28
USF Dr. Carlos Roberto Surian (Nova Catanduva equipe I)	3	17	20	1	9	10
USF Dr. Carlos Roberto Surian (Nova Catanduva equipe II)	3	14	17	2	24	26
USF Dr. Carlos Roberto Surian (Nova Catanduva equipe III)	1	3	4	0	0	0

Fonte: Sistema MV, 2022. Acesso: 06/01/2023. Dados enviados pelas equipes das Unidades Básicas de Saúde, 2022. Acesso em: 17/01/2023.

#### 4.6 PRINCIPAIS CIDS DAS UNIDADES BÁSICAS DE SAÚDE

A tabela 55 mostra os principais CIDs registrados pelos médicos da estratégia da saúde da família e os médicos clínicos, pediatras e ginecologistas das UBS, no mês de dezembro de 2022. O principal CID registrado foi I10 – Hipertensão essencial (primária) com 14,09% do total dos CIDs registrados.

**Tabela 55: Principais CIDs registrados pelos médicos da estratégia de saúde da família e médicos clínicos, pediatras e ginecologistas das UBS, no mês de dezembro de 2022.**

PRINCIPAIS CIDS REGISTRADOS - DEZEMBRO 2022			
Código	Descrição do CID	Quant.	%
I10	HIPERTENSÃO ESSENCIAL (PRIMÁRIA)	3214	14,09
B342	INFECÇÃO POR CORONAVÍRUS DE LOCALIZAÇÃO NÃO ESPECIFICADA	1216	5,33
E11	DIABETES MELLITUS NÃO-INSULINO-DEPENDENTE	972	4,26
J11	INFLUENZA (GRIPE) DEVIDA A VÍRUS NÃO IDENTIFICADO	969	4,25
Z000	EXAME MÉDICO GERAL	671	2,94
F411	ANSIEDADE GENERALIZADA	423	1,85
E039	HIPOTIREOIDISMO NÃO ESPECIFICADO	413	1,81
E10	DIABETES MELLITUS INSULINO-DEPENDENTE	386	1,69
E14	DIABETES MELLITUS NÃO ESPECIFICADO	376	1,65
M545	DOR LOMBAR BAIXA	298	1,31

Fonte: Sistema MV, 2022. Acesso: 13/01/2023.

#### 4.7 PRINCIPAIS CIDS DA UNIDADE DE PRONTO ATENDIMENTO – UPA

A tabela 56 mostra os principais CIDs registrados pelos médicos clínicos e pediatras da Unidade de Pronto Atendimento Dr. Atilio C Cypriano - UPA, no mês de dezembro de 2022. O principal CID registrado foi B342 –Infecção por coronavírus de localização não especificada com 7,55% do total dos CIDs registrados. Já a tabela 57 mostra os principais CIDs do UPA Respiratório, porém não houve nenhum atendimento no mês de dezembro.

**Tabela 56: CIDs registrados por médicos da UPA, no mês de dezembro de 2022.**

UPA - UNIDADE DE PRONTO ATENDIMENTO DR ATILIO C CYPRIANO			
CID	Descrição do CID	Quant.	%
B342	INFECÇÃO POR CORONAVÍRUS DE LOCALIZAÇÃO NÃO ESPECIFICADA	702	7,55
J11	INFLUENZA (GRIPE) DEVIDA A VÍRUS NÃO IDENTIFICADO	649	6,98
J00	NASOFARINGITE AGUDA [RESFRIADO COMUM]	340	3,66
R11	NÁUSEA E VÔMITOS	317	3,41
Z000	EXAME MÉDICO GERAL	281	3,02
R05	TOSSE	276	2,97
M545	DOR LOMBAR BAIXA	247	2,66
Z532	PROCEDIMENTO NÃO REALIZADO DEVIDO À DECISÃO DO PACIENTE POR OUTRAS RAZÕES E AS N	246	2,65
N390	INFECÇÃO DO TRATO URINÁRIO DE LOCALIZAÇÃO NÃO ESPECIFICADA	245	2,63
A09	DIARRÉIA E GASTROENTERITE DE ORIGEM INFECCIOSA PRESUMÍVEL	244	2,62

Fonte: Sistema MV, 2022. Acesso: 13/01/2023.

**Tabela 57: CIDs registrados por médicos da UPA - Respiratório, no mês de dezembro de 2022.**

UPA - RESPIRATORIO			
CID	Descrição do CID	Quant.	%
-	-	0	0,00

Fonte: Sistema MV, 2022. Acesso: 13/01/2023.

## 5. MORTALIDADE

A seguir será mostrado o número de óbitos por mês de residentes do município de Catanduva, CIDs dos óbitos por sexo e óbitos por local. A tabela 58 mostra o número de óbitos por mês e por unidade de saúde.

**Tabela 58: Número de óbitos, por unidade de saúde, por mês, no ano de 2022.**

UNIDADES DE SAÚDE	ÓBITOS POR MÊS												
	JANEIRO	FEVEREIRO	MARÇO	ABRIL	MAIO	JUNHO	JULHO	AGOSTO	SETEMBRO	OUTUBRO	NOVEMBRO	DEZEMBRO	TOTAL
	Nº	Nº	Nº	Nº	Nº	Nº	Nº	Nº	Nº	Nº	Nº	Nº	Nº
<b>TOTAL</b>	<b>94</b>	<b>114</b>	<b>102</b>	<b>80</b>	<b>117</b>	<b>123</b>	<b>104</b>	<b>104</b>	<b>72</b>	<b>73</b>	<b>77</b>	<b>85</b>	<b>1145</b>
USF Dr. Milton Maguollo (Bom Pastor)	2	1	4	2	2	4	2	0	2	4	1	1	25
USF Dr. Jose Ramiro Madeira (Euclides)	4	2	1	2	3	3	1	3	2	3	1	0	25
USF Dr. Sergio Banhos (Pachá)	3	1	1	2	1	2	1	1	1	1	3	3	20
USF Dr. Alcione Nasorri (Solo equipe I)	2	3	3	4	2	4	3	1	1	1	1	1	26
USF Dr. Alcione Nasorri (Solo equipe II)	1	2	1	1	2	2	2	1	2	2	1	2	19
USF Dr. Alcione Nasorri (Solo equipe III)	5	2	5	0	1	2	2	3	1	1	2	2	26
USF Dr. Napoleão Pellicano (Alpino I)	1	3	3	0	0	1	2	0	2	3	3	1	19
USF Dr. Napoleão Pellicano (Alpino II)	1	1	1	2	4	3	1	1	0	0	0	0	14
USF Dr. Olavo Barros (Monte Líbano)	0	0	2	2	1	0	4	3	3	4	2	3	24
USF Dra. Gesabel Clemente Marques de la Haba (Pedro Nechar)	4	2	3	3	3	2	2	0	2	0	1	2	24
USF Dr. Armino Mastrocola (Santa Rosa)	4	1	3	4	2	5	5	3	3	5	4	3	42
UBS Dr. José Barrionuevo (Soto equipe I)	4	6	3	2	3	5	4	3	2	4	2	3	41
UBS Dr. José Barrionuevo (Soto equipe II)	2	3	4	1	3	1	4	5	2	0	3	7	35
UBS Dr. José Barrionuevo (Soto equipe III)	3	4	4	4	9	7	3	5	5	4	4	4	56
UBS Enf. Diomar José dos Santos (Glória equipe I)	0	6	1	1	2	3	5	2	1	2	4	3	30
UBS Enf. Diomar José dos Santos (Glória equipe II)	0	2	3	0	2	1	2	1	2	2	0	1	16
USF Dr. Geraldo Mendonça Uchoa (Lunardelli)	2	10	4	0	5	4	0	3	4	5	5	4	46
USF Dr. Michel Curi (Nosso Teto equipe I)	4	2	5	4	5	6	4	4	4	1	1	2	42
USF Dr. Michel Curi (Nosso Teto equipe II)	1	2	1	1	3	1	0	4	0	1	3	1	18
UBS Dr. Francisco Lopes Ladeira (Salles)	10	13	6	4	8	3	5	6	9	5	4	3	76
UBS Dr. Vicente Buchianeri (Vertoni equipe I)	0	4	5	2	8	5	4	10	1	1	3	6	49
UBS Dr. Vicente Buchianeri (Vertoni equipe II)	2	5	1	5	3	3	4	1	1	2	2	2	31
UBS Dr. Luiz Carlos Figueiredo Malheiros (Central equipe I)	7	8	11	4	7	11	8	7	5	3	1	1	73
UBS Dr. Luiz Carlos Figueiredo Malheiros (Central equipe II)	3	4	3	6	4	9	5	4	5	4	4	2	53
USF Dr. Sergio da Costa Peres (Del Rey)	3	1	0	5	4	4	3	6	0	0	2	2	30

USF Dr. José Rocha (Gavioli equipe I)	6	4	1	1	7	3	2	2	1	1	2	7	37
USF Dr. José Rocha (Gavioli equipe II)	5	3	1	1	5	4	1	1	2	0	4	0	27
USF Dr. João Miguel Calil (Santo Antônio)	3	5	8	3	3	10	3	7	5	4	2	6	59
USF Dr. Carlos Eduardo Bauab (Theodoro)	2	2	3	5	4	4	3	0	2	2	3	2	32
USF Dra. Isabel Etruri (Flamingo equipe I)	1	0	3	2	1	0	7	3	1	1	3	0	22
USF Dra. Isabel Etruri (Flamingo equipe II)	4	4	5	4	3	2	5	7	0	1	3	5	43
USF Dr. José Pio Nogueira de Sá (Gabriel Hernandez)	2	2	1	0	0	3	1	3	0	0	1	1	14
USF Dr. Athos Procópio de Oliveira (Imperial)	1	4	0	1	1	2	2	2	0	2	1	2	18
USF Dr. Carlos Roberto Surian (Nova Catanduva equipe I)	2	2	2	1	2	4	4	2	1	4	1	3	28
USF Dr. Carlos Roberto Surian (Nova Catanduva equipe II)	0	0	0	1	3	0	0	0	0	0	0	0	4
Unidade não encontrada	0	0	0	0	1	0	0	0	0	0	0	0	1

Fonte: SMS/DEVISA/SIM, 2022. Acesso em: 13/01/2023.

Na tabela 59, podemos ver as principais causas de óbito por sexo no mês de dezembro. A principal causa de morte nos homens foi B342 – Infecção por coronavírus de localização não especificada, representando 10,42% do total de mortes entre os homens, e nas mulheres também foi B342 – Infecção por coronavírus de localização não especificada, porém ficou empatada em 1º lugar com G309 – Doença de Alzheimer não especificada, ambos representando 10,81% cada do total de mortes entre as mulheres.

**Tabela 59: Principais causas de óbito, por CID e por sexo, no mês de dezembro de 2022.**

CLASSIFICAÇÃO	CID	MASCULINO		
		DESCRIÇÃO	Nº	%
1º	B342	Infecção Por Coronavírus De Localização Não Especificada	5	10,42
2º	I219	Infarto agudo do miocárdio não especificado.	4	8,33
2º	J189	Pneumonia não especificada	4	8,33
3º	C64	Neoplasia maligna do pênis, não especificado.	2	4,17
3º	G20	Doença de Parkinson	2	4,17
3º	I619	Hemorragia intracerebral não especificada	2	4,17
CLASSIFICAÇÃO	CID	FEMININO		
		DESCRIÇÃO	Nº	%
1º	B342	Infecção Por Coronavírus De Localização Não Especificada	4	10,81
1º	G309	Doença de Alzheimer não especificada.	4	10,81
2º	J449	Doença pulmonar obstrutiva crônica não especificada	2	5,41
2º	E149	Diabetes mellitus não especificado - sem complicações.	2	5,41
2º	I10	Hipertensão essencial (primária)	2	5,41
2º	I509	Insuficiência cardíaca não especificada	2	5,41

Fonte: SMS/DEVISA/SIM, 2022. Acesso em: 13/01/2023.

Na tabela 60 podemos ver todos os CID de mortalidade do mês de dezembro por sexo. Os óbitos masculinos representam 32,47% do total com 38 óbitos, o sexo feminino teve 39 óbitos representando 47,95% do total de mortes.

**Tabela 60: Número de óbitos, por CID e por sexo, no mês de dezembro de 2022.**

CID	DESCRIÇÃO	MASCULINO		FEMININO		Nº TOTAL	
		Nº	%	Nº	%	Nº	%
B342	Infecção Por Coronavírus De Localização Não Especificada	5	5,88	4	4,71	9	10,59
I219	Infarto agudo do miocárdio não especificado.	4	4,71	1	1,18	5	5,88
G309	Doença de Alzheimer não especificada.	0	0,00	4	4,71	4	4,71
J189	Pneumonia não especificada	4	4,71	0	0,00	4	4,71
I619	Hemorragia intracerebral não especificada	2	2,35	1	1,18	3	3,53
J449	Doença pulmonar obstrutiva crônica não especificada	1	1,18	2	2,35	3	3,53
C159	Neoplasia maligna do esôfago, não especificado.	1	1,18	1	1,18	2	2,35
C64	Neoplasia maligna do pênis, não especificado.	2	2,35	0	0,00	2	2,35
E149	Diabetes mellitus não especificado - sem complicações.	0	0,00	2	2,35	2	2,35
G20	Doença de Parkinson	2	2,35	0	0,00	2	2,35
I10	Hipertensão essencial (primária)	0	0,00	2	2,35	2	2,35
I251	Doença aterosclerótica do coração	1	1,18	1	1,18	2	2,35
I509	Insuficiência cardíaca não especificada	0	0,00	2	2,35	2	2,35
R98	Morte sem assistência	1	1,18	1	1,18	2	2,35
A41	Outras Septicemias e doenças relacionadas	1	1,18	0	0,00	1	1,18
B199	Hepatite viral, não especificada, sem coma	1	1,18	0	0,00	1	1,18
C154	Neoplasia maligna do terço médio do esôfago	1	1,18	0	0,00	1	1,18
C189	Neoplasia maligna do cólon, não especificado.	1	1,18	0	0,00	1	1,18
C349	Neoplasia maligna dos brônquios ou pulmões, não especificado.	0	0,00	1	1,18	1	1,18
C509	Neoplasia maligna da mama, não especificada.	0	0,00	1	1,18	1	1,18
C609	Neoplasia maligna do pênis, não especificado.	1	1,18	0	0,00	1	1,18
C80	Neoplasia Maligna, sem Especificação de Localização.	0	0,00	1	1,18	1	1,18
C859	Linfoma não-Hodgkin de outros tipos e de tipo não especificado.	1	1,18	0	0,00	1	1,18
E115	Diabetes Mellitus Não-Insulino-Dependente - Com Complicações Circulatórias Periféricas.	0	0,00	1	1,18	1	1,18
G379	Doença desmielinizante do sistema nervoso central, não especificada	1	1,18	0	0,00	1	1,18
G404	Outras epilepsias e síndromes epilépticas generalizadas	0	0,00	1	1,18	1	1,18
I110	Doença cardíaca hipertensiva com insuficiência cardíaca (congestiva)	1	1,18	0	0,00	1	1,18
I120	Angina pectoris	1	1,18	0	0,00	1	1,18
I260	Embolia pulmonar com menção de cor pulmonale agudo	0	0,00	1	1,18	1	1,18
I269	Embolia pulmonar sem menção de cor pulmonale agudo	0	0,00	1	1,18	1	1,18
I350	Estenose (da valva) aórtica	1	1,18	0	0,00	1	1,18



I38	Endocardite de valva não especificada	1	1,18	0	0,00	1	1,18
I620	Hemorragia subdural (aguda) (não-traumática)	1	1,18	0	0,00	1	1,18
I678	Outras doenças cerebrovasculares especificadas	1	1,18	0	0,00	1	1,18
I693	Seqüelas de infarto cerebral	0	0,00	1	1,18	1	1,18
I694	Seqüelas de acidente vascular cerebral não especificado como hemorrágico ou isquêmico	1	1,18	0	0,00	1	1,18
I714	Aneurisma da aorta abdominal, sem menção de ruptura	1	1,18	0	0,00	1	1,18
J180	Broncopneumonia não especificada	1	1,18	0	0,00	1	1,18
J440	Doença Pulmonar Obstrutiva Crônica Com Infecção Respiratória Aguda Do Trato Respiratório Inferior	1	1,18	0	0,00	1	1,18
J690	Pneumonite devida a alimento ou vômito	0	0,00	1	1,18	1	1,18
J851	Abscesso do pulmão com pneumonia	0	0,00	1	1,18	1	1,18
K550	Transtornos vasculares agudos do intestino	1	1,18	0	0,00	1	1,18
K746	Outras formas de cirrose hepática e as não especificadas	0	0,00	1	1,18	1	1,18
K922	Hemorragia gastrointestinal, sem outra especificação	1	1,18	0	0,00	1	1,18
N390	Infecção Do Trato Urinário De Localização Não Especificada.	0	0,00	1	1,18	1	1,18
Q24	Outras malformações congênitas do coração	1	1,18	0	0,00	1	1,18
Q793	Gastrosquise	0	0,00	1	1,18	1	1,18
R99	Outras causas mal definidas e as não especificadas de mortalidade	1	1,18	0	0,00	1	1,18
S729	Fratura do fêmur	0	0,00	1	1,18	1	1,18
V275	Motociclista traumatizado em colisão com um objeto fixo ou parado - passageiro traumatizado em um acidente de trânsito.	1	1,18	0	0,00	1	1,18
W180	Outras quedas no mesmo nível - residência	0	0,00	1	1,18	1	1,18
W670	Afogamento E Submersão Em Piscina - Residência	1	1,18	0	0,00	1	1,18
X938	Agressão por meio de disparo de arma de fogo de mão - outros locais especificados	0	0,00	1	1,18	1	1,18
Y294	Contato Com Objeto Contundente, Intenção Não Determinada - Rua E Estrada	1	1,18	0	0,00	1	1,18
Y340	Fatos ou eventos não especificados e intenção não determinada - residência	1	1,18	0	0,00	1	1,18
<b>TOTAL</b>		<b>48</b>	<b>56,47</b>	<b>37</b>	<b>43,53</b>	<b>85</b>	<b>100,00</b>

Fonte: SMS/DEVISA/SIM, 2022. Acesso em: 13/01/2023.

A tabela 61 mostra os óbitos dos residentes de Catanduva por local, no ano de 2022.

Tabela 61: Número de óbitos por local, no ano de 2022.

ÓBITOS POR LOCAL - 2022													
LOCAL	JANEIRO	FEVEREIRO	MARÇO	ABRIL	MAIO	JUNHO	JULHO	AGOSTO	SETEMBRO	OUTUBRO	NOVEMBRO	DEZEMBRO	TOTAL
HOSPITAL ESCOLA EMÍLIO CARLOS	22	33	35	23	35	34	31	25	28	22	24	29	341
HOSPITAL PADRE ALBINO	19	17	21	16	21	33	19	28	15	21	14	17	241
HOSPITAL SÃO DOMINGOS	13	16	13	11	16	19	15	15	8	6	10	8	150
HOSPITAL DE BASE DE SÃO JOSÉ DO RIO PRETO	1	1	4	1	3	1	0	3	1	1	0	0	16
HOSPITAL AUSTA DE SÃO JOSE DO RIO PRETO	0	0	0	0	0	0	0	1	0	0	0	0	1
HOSPITAL DAS CLINICAS FAEPA RIBEIRAO PRETO	0	1	0	0	0	0	0	0	0	0	0	0	1
HOSPITAL INFANTE D HENRIQUE	0	0	1	0	0	0	0	0	0	0	0	0	1
HOSPITAL GERAL DE PROMISSÃO	0	0	0	0	0	1	0	0	0	0	0	0	1
HOSPITAL LAR NOSSA SENHORA DAS GRACAS NA PROVIDENCIA DE DEUS	0	0	0	0	0	0	1	0	0	0	0	0	1
FUNDAÇÃO PIO XII BARRETOS	0	0	0	0	0	0	0	1	0	0	0	0	1
PRONTO SOCORRO MUNICIPAL DR ADIB JATENE	0	0	0	0	0	1	0	0	0	0	0	0	1
SANTA CASA DE MISERICORDIA DE SAO JOSE DO RIO PRETO	0	1	0	0	0	0	0	0	0	0	0	0	1
SANTA CASA DE NOVO HORIZONTE	4	6	1	0	0	2	1	0	0	0	0	1	15
SANTA CASA DE SANTA ADÉLIA	1	0	0	0	0	0	0	0	0	0	0	0	1
SANTA CASA DE GUARIBA	0	0	0	1	0	0	0	0	0	0	0	0	1
SANTA CASA DE MISERICORDIA ITAPOLIS	0	0	0	0	0	0	0	0	0	1	0	0	1
UNIDADE DE INTERNACAO FRATERNIDADE COVID 19	0	1	0	0	0	0	0	0	0	0	0	0	1
USF DR ALCIONE NASORRI SOLO SAGRADO	0	0	0	0	0	1	0	0	0	0	0	0	1
UPA CATANDUVA	13	10	4	4	11	6	13	7	3	4	6	8	89
UPA MACARENKO - SUMARÉ	0	0	0	0	1	0	0	0	0	0	0	0	1
DOMICÍLIO	18	22	20	19	28	21	20	19	14	18	21	19	239
VIA PÚBLICA	3	3	1	2	1	1	1	3	1	0	1	1	18
OUTROS	0	3	2	3	1	3	3	2	2	0	1	2	22
<b>TOTAL</b>	<b>94</b>	<b>114</b>	<b>102</b>	<b>80</b>	<b>117</b>	<b>123</b>	<b>104</b>	<b>104</b>	<b>72</b>	<b>73</b>	<b>77</b>	<b>85</b>	<b>1145</b>

Fonte: SMS/DEVISA/SIM, 2022. Acesso em: 13/01/2023.

## 6. ALTA QUALIFICADA

Através da alta qualificada, o usuário que recebeu a alta do hospital continua recebendo cuidados através da articulação com a atenção básica e familiares do usuário. As tabelas 62 a 65 mostram o quantitativo da alta qualificada dos hospitais por origem, sexo e faixa etária dos usuários e classificação da alta.

**Tabela 62: Número de altas qualificadas por origem, por mês, no ano de 2022.**

HOSPITAL DE ORIGEM/MESES	JANEIRO	FEVEREIRO	MARÇO	ABRIL	MAIO	JUNHO	JULHO	AGOSTO	SETEMBRO	OUTUBRO	NOVEMBRO	DEZEMBRO	TOTAL
HOSPITAL PADRE ALBINO	69	57	78	59	47	57	57	54	47	59	61	56	<b>701</b>
HOSPITAL EMILIO CARLOS	21	22	19	16	7	4	17	19	36	7	15	20	<b>203</b>
HOSPITAL DE BASE	1	1	0	0	0	0	0	0	0	0	0	2	<b>4</b>
HOSPITAL MAHATMA GANDHI	2	6	5	2	5	5	0	0	0	0	0	0	<b>25</b>
SANTA CASA DE MISERICÓRDIA – SANTA ADÉLIA	0	0	0	0	0	0	0	0	0	0	0	0	<b>0</b>
SANTA CASA DE MISERICÓRDIA - NOVO HORIZONTE	0	0	0	0	1	0	0	0	0	0	0	0	<b>1</b>
HOSPITAL PUC CAMPINAS	0	0	0	0	0	0	1	0	0	0	0	0	<b>1</b>
UPA DR ATILIO CARDARELLI CYPRIANO	0	0	0	0	0	0	0	2	1	0	0	0	<b>3</b>
<b>TOTAL</b>	<b>93</b>	<b>86</b>	<b>102</b>	<b>77</b>	<b>60</b>	<b>66</b>	<b>75</b>	<b>75</b>	<b>84</b>	<b>66</b>	<b>76</b>	<b>78</b>	<b>938</b>

Fonte: Dados recebidos da alta qualificada, 2022. Acesso em: 10/01/2023.

**Tabela 63: Número de altas qualificadas por sexo, por mês, no ano de 2022.**

SEXO	JANEIRO	FEVEREIRO	MARÇO	ABRIL	MAIO	JUNHO	JULHO	AGOSTO	SETEMBRO	OUTUBRO	NOVEMBRO	DEZEMBRO	TOTAL
MASCULINO	41	40	46	40	27	26	41	44	42	26	36	36	<b>445</b>
FEMININO	52	46	56	37	33	40	34	31	42	40	40	42	<b>493</b>
<b>TOTAL</b>	<b>93</b>	<b>86</b>	<b>102</b>	<b>77</b>	<b>60</b>	<b>66</b>	<b>75</b>	<b>75</b>	<b>84</b>	<b>66</b>	<b>76</b>	<b>78</b>	<b>938</b>

Fonte: Dados recebidos da alta qualificada, 2022. Acesso em: 10/01/2023.

**Tabela 64: Número de altas qualificadas por faixa etária, por mês, no ano de 2022.**

FAIXA ETÁRIA	JANEIRO	FEVEREIRO	MARÇO	ABRIL	MAIO	JUNHO	JULHO	AGOSTO	SETEMBRO	OUTUBRO	NOVEMBRO	DEZEMBRO	TOTAL
<b>MENOR 2 ANOS</b>	3	22	29	27	7	6	3	12	3	19	20	19	<b>170</b>
<b>DE 2 ATÉ 9 ANOS</b>	5	1	4	0	1	3	1	2	2	1	2	1	<b>23</b>
<b>DE 10 ATÉ 19 ANOS</b>	1	3	1	2	1	1	2	1	2	2	1	0	<b>17</b>
<b>DE 20 ATÉ 59 ANOS</b>	39	32	34	25	26	25	26	17	27	18	26	22	<b>317</b>
<b>MAIORES DE 60 ANOS</b>	45	28	34	23	25	31	43	43	50	26	27	36	<b>411</b>
<b>IGNORADA</b>	0	0	0	0	0	0	0	0	0	0	0	0	<b>0</b>
<b>TOTAL</b>	<b>93</b>	<b>86</b>	<b>102</b>	<b>77</b>	<b>60</b>	<b>66</b>	<b>75</b>	<b>75</b>	<b>84</b>	<b>66</b>	<b>76</b>	<b>78</b>	<b>938</b>

Fonte: Dados recebidos da alta qualificada, 2022. Acesso em: 10/01/2023.

**Tabela 65: Número de altas qualificadas por classificação do tipo de alta, por mês, no ano de 2022.**

CLASSIFICAÇÃO DAS ALTAS	JANEIRO	FEVEREIRO	MARÇO	ABRIL	MAIO	JUNHO	JULHO	AGOSTO	SETEMBRO	OUTUBRO	NOVEMBRO	DEZEMBRO	TOTAL	%
OUTROS	45	28	18	23	25	36	43	34	36	31	32	29	<b>380</b>	<b>40,51</b>
FRATURAS/AMPUTAÇÕES	8	5	7	5	9	14	9	10	14	5	12	6	<b>104</b>	<b>11,09</b>
NEOPLASIAS / CANCERES	7	2	7	8	7	1	7	6	6	3	3	3	<b>60</b>	<b>6,40</b>
INFECÇÕES (COVID E OUTRAS)	7	13	11	5	3	1	6	6	10	4	5	8	<b>79</b>	<b>8,42</b>
IST/DST (SIFILIS, AIDS, HEPATITES...)	4	1	0	0	0	0	0	1	1	0	0	1	<b>8</b>	<b>0,85</b>
PÓS CIRURGIA/ POS OPERATORIO	4	4	6	5	2	3	1	1	5	1	1	4	<b>37</b>	<b>3,94</b>
CURATIVOS, ULCERAS	4	0	9	0	0	0	0	0	0	0	0	2	<b>15</b>	<b>1,60</b>
DOENÇAS CRONICAS (HAS, DM)	4	3	1	1	0	0	4	2	2	0	3	4	<b>24</b>	<b>2,56</b>
APENDICITE/ APENDICECTOMIA	4	0	3	0	0	1	1	1	3	1	1	0	<b>15</b>	<b>1,60</b>
PSIQUIATRIA	2	6	5	2	5	5	0	0	0	0	0	0	<b>25</b>	<b>2,67</b>
AVC E SEQUELAS DE AVC/ AVE	2	0	3	0	2	0	0	3	2	1	0	1	<b>14</b>	<b>1,49</b>
QUEIMADURA	2	0	3	1	5	0	2	1	2	0	0	1	<b>17</b>	<b>1,81</b>
PROFILAXIA DE TROMBOSE VENOSA PROFUNDA	0	2	0	1	0	0	0	0	3	1	0	2	<b>9</b>	<b>0,96</b>
RECEM NASCIDO	0	22	29	26	2	5	2	10	0	19	19	17	<b>151</b>	<b>16,10</b>
<b>TOTAL</b>	<b>93</b>	<b>86</b>	<b>102</b>	<b>77</b>	<b>60</b>	<b>66</b>	<b>75</b>	<b>75</b>	<b>36</b>	<b>66</b>	<b>76</b>	<b>78</b>	<b>938</b>	<b>100,00</b>

Fonte: Dados recebidos da alta qualificada, 2022. Acesso em: 10/01/2023.

## 7. EDUCAÇÃO PERMANENTE

A Educação Permanente vem para auxiliar os profissionais de saúde em suas necessidades e dificuldades, e os temas abordados tem como base as dúvidas que surgem no dia a dia dos profissionais. Essa capacitação tem como objetivo gerar profissionais com uma postura reflexiva e crítica, de forma que esses profissionais

possam melhorar o desenvolvimento de suas funções, melhorando a qualidade do serviço e satisfação dos usuários.

A tabela 66 mostra o quantitativo das reuniões de Educação Permanente, por categoria profissional e por mês, no ano de 2022. As siglas AP e APN significam:

AP – atividade programada e ANP – atividade não programada.

**Tabela 66: Reuniões de Educação Permanente, por categoria profissional, por mês, no ano de 2022.**

		NEP MENSAL 2022																							
CATEGORIA PROFISSIONAL	JANEIRO	FEVEREIRO		MARÇO		ABRIL		MAIO		JUNHO		JULHO		AGOSTO		SETEMBRO		OUTUBRO		NOVEMBRO		DEZEMBRO		TOTAL	
		AP	ANP	AP	ANP	AP	ANP	AP	ANP	AP	ANP	AP	ANP	AP	ANP	AP	ANP	AP	ANP	AP	ANP	AP	ANP	AP	ANP
ENFERMEIROS	PLANEJAMENTO	1	0	0	0	1	1	1	1	1	0	1	1	0	1	0	0	0	0	0	4	0	0	5	8
MÉDICOS		0	0	1	0	1	1	0	0	1	0	0	1	1	1	0	0	1	0	0	2	0	0	5	5
ACS		0	0	0	0	0	0	0	0	0	0	0	0	0	0	0	0	0	0	0	4	0	0	0	4
DENTISTAS		1	0	1	0	1	0	0	0	1	0	1	0	0	2	0	0	1	0	0	0	0	0	6	2
FARMACÊUTICOS		1	0	1	0	0	0	1	0	0	0	1	0	0	2	1	1	0	1	0	2	0	1	5	7
AUXILIAR DE ENFERMAGEM		0	0	0	0	1	0	1	0	1	0	1	0	0	0	1	1	0	0	0	0	0	0	5	1
AUXILIAR ADMINISTRATIVO		0	0	1	0	1	0	0	0	0	0	1	0	1	0	0	0	1	1	0	0	1	0	6	1
AUXILIAR SAÚDE BUCAL		0	0	1	0	0	0	1	0	1	0	0	0	1	0	0	0	1	0	0	0	1	0	6	0
AUXILIAR DE HIGIENE E LIMPEZA		0	0	1	0	0	0	1	0	1	0	0	0	1	0	0	0	1	0	0	0	1	0	6	0
FISIOTERAPEUTA		0	0	1	0	0	0	1	0	0	0	1	0	0	1	0	1	1	0	0	1	1	0	5	3
NUTRICIONISTA		1	0	1	0	0	0	0	0	1	0	0	0	0	0	1	0	0	0	0	0	0	0	4	0
FONOAUDIÓLOGO		0	0	1	0	0	0	0	0	0	2	0	0	0	0	0	0	3	0	1	0	0	0	5	2
PSICÓLOGO		0	0	1	0	0	0	0	0	0	0	1	1	0	0	0	0	1	1	0	1	0	0	3	3
TERAPEUTA OCUPACIONAL		0	0	1	0	0	0	0	0	1	0	0	0	0	1	0	1	1	0	0	1	0	0	3	3
ASSISTENTE SOCIAL		0	0	0	0	0	0	1	0	0	0	1	0	0	0	1	0	0	0	0	0	0	0	3	0
CAPS II		0	0	0	0	1	0	0	0	1	0	0	0	0	0	0	0	1	0	0	0	0	0	3	0
CAPS AD		0	0	0	0	0	0	1	0	0	0	0	0	1	0	0	0	0	0	1	0	0	0	3	0
EMAD		0	0	0	0	1	0	1	0	1	0	0	0	1	0	1	0	0	0	1	0	1	0	7	0
MOTORISTAS		0	0	0	1	0	0	1	0	1	0	1	0	0	0	1	0	1	0	1	0	1	0	7	1
ED. FÍSICO		0	0	0	0	1	0	0	0	0	0	0	0	1	1	0	1	1	0	0	0	0	0	3	2
<b>TOTAL</b>		<b>4</b>	<b>0</b>	<b>11</b>	<b>1</b>	<b>8</b>	<b>2</b>	<b>10</b>	<b>1</b>	<b>11</b>	<b>2</b>	<b>9</b>	<b>3</b>	<b>7</b>	<b>9</b>	<b>6</b>	<b>5</b>	<b>14</b>	<b>3</b>	<b>4</b>	<b>15</b>	<b>6</b>	<b>1</b>	<b>90</b>	<b>42</b>

Fonte: Dados da coordenação de educação permanente, 2022. Acesso em: 06/01/2023. \* AP – Atividade programada, ANP – Atividade não programada.

## 8. AUXÍLIO BRASIL

O objetivo do novo Programa Auxílio Brasil (antigo Bolsa Família) é fazer com que famílias em situação de pobreza tenham acesso a direitos básicos. Ele integra em um só programa várias políticas de assistência social, saúde, educação, emprego e renda. Quem tem direito são as famílias em situação extrema pobreza e pobreza, que

possuam gestantes ou pessoas com idade de até 21 anos. O novo programa Auxílio Brasil é dividido em 9 modalidades, sendo estas: benefício primeira infância (para famílias com crianças de até 36 meses); benefício composição familiar (incentivo para os estudos, para famílias com jovens de até 21 anos); benefício de superação de extrema pobreza ( se após receber os benefícios per capita a família ainda não superar a linha da pobreza, ela receberá apoio financeiro sem limite de integrantes familiares); Auxílio esporte escolar (destinado à estudantes de 12 a 17 anos que se destacarem em competições oficiais de jogos escolares brasileiros); bolsa de iniciação científica júnior (voltado para estudantes com bom desempenho em competições acadêmicas e científicas); auxílio criança cidadã (para famílias com crianças de até 48 meses que não encontre vaga em creches); auxílio inclusão produtiva urbana (incentivo para integrar o mercado de trabalho) e benefício compensatório de transição ( para as famílias que estavam cadastradas no bolsa família e perderam parte do dinheiro devido aos novos critério do auxílio brasil, será concedido um período de implementação do novo programa até que haja majoração do valor recebido pela família ou até que não se enquadre mais nos critérios do programa).

A tabela 67 mostra como está a cobertura do Auxílio Brasil no município de Catanduva pela saúde, na 2ª vigência de 2022.

**Tabela 67: Indicadores do Auxílio Brasil, na 2ª vigência de 2022.**

2ª VIGÊNCIA 2022					
EAS	Perc. cobertura de beneficiários acompanhados (%)	Perc. cobertura do acomp. de crianças (%)	Perc. crianças com vac. em dia (%)	Perc. de cobertura de gestantes localizadas (%)	Perc. gestantes com pré em dia (%)
<b>TOTAL</b>	<b>81,78%</b>	<b>66,32%</b>	<b>100%</b>	<b>13,43%</b>	<b>99,28%</b>
UBS DR FRANCISCO LOPES LADEIRA JD SALLES	79,35%	64,29%	100%	35,56%	93,75%
UBS DR JOSE BARRIONUEVO RODRIGUES VILA SOTO	88,57%	82,14%	100%	6,67%	100%
UBS DR LUIZ CARLOS FIGUEIREDO MALHEIROS CENTRAL	97,60%	97,30%	100%	11,11%	100%
UBS DR VICENTE BUCHIANERI JARDIM VERTONI	76,51%	59,65%	100%	24,44%	100%
UBS ENFERMEIRO DIOMAR JOSE DOS SANTOS GLORIA III	97,19%	94,57%	100%	37,78%	100%
USF DR ALCIONE NASORRI SOLO SAGRADO	85,89%	69,64%	100%	11,11%	100%
USF DR ARMINDO MASTROCOLA SANTA ROSA	100%	100%	100%	2,22%	100%
USF DR ATHOS PROCOPIO DE OLIVEIRA JD IMPERIAL	93,07%	87,10%	100%	4,44%	100%

USF DR CARLOS EDUARDO BAUAB THEODORO ROSA FILHO	54,60%	28,57%	100%	26,67%	100%
USF DR CARLOS ROBERTO SURIAN NOVA CATANDUVA	100%	100%	100%	4,44%	100%
USF DR GERALDO MENDONCA UCHOA VILA LUNARDELLI	56,18%	37,14%	100%	6,67%	100%
USF DR JOAO MIGUEL CALIL SANTO ANTÔNIO	100%	100%	100%	2,22%	100%
USF DR JOSE PIO NOGUEIRA DE SA GABRIEL HERNANDES	89,22%	80,56%	100%	6,67%	100%
USF DR JOSE RAMIRO MADEIRA CONJUNTO EUCLIDES	67%	39,39%	100%	4,44%	100%
USF DR JOSE ROCHA JD GAVIOLI	86,67%	61,54%	100%	2,22%	100%
USF DR MICHEL CURI NOSSO TETO	85,71%	84,62%	100%	0%	0%
USF DR MILTON MAGUOLLO BOM PASTOR	80,74%	58,70%	100%	8,89%	100%
USF DR NAPOLEAO PELLICANO JARDIM ALPINO	88,89%	80%	100%	2,22%	100%
USF DR OLAVO BARROS MONTE LIBANO	69,14%	39,29%	100%	4,44%	100%
USF DR SERGIO BANHOS RESIDENCIAL ANUAR PACHA	69,13%	38,89%	100%	20%	100%
USF DR SERGIO DA COSTA PERES JARDIM DEL REY	97,10%	95,06%	100%	17,78%	100%
USF DRA GESABEL CLEMENTE MARQUES DE LA HABA PEDRO NECHAR	78,39%	48,48%	100%	26,67%	100%
USF DRA ISABEL ETTRURI PARQUE FLAMINGO	85,19%	69,74%	100%	42,22%	100%

Fonte: Sistema E-gestor, 2022.Dados atualizados em: 02/01/2023.

## 9. OUVIDORIAS

A ouvidoria tem como finalidade oferecer um serviço de escuta qualificada à população, encaminhar as manifestações aos setores competentes, orientar e acompanhar as demandas registradas e dar retorno ao usuário no prazo de 24 horas, propiciando uma resolução adequada aos problemas referidos apresentando prazos para os serviços que forem cobrados.

A tabela 68 e 69 e o gráfico 01, mostram o quantitativo e a classificação das ouvidorias e os temas das reclamações.

Tabela 68: Quantitativo de ouvidorias, por mês, no ano de 2022.

UNIDADES DE SAÚDE	OUVIDORIA 2022												
	JAN	FEV	MAR	ABR	MAI	JUN	JUL	AGO	SET	OUT	NOV	DEZ	TOTAL
	Nº	Nº	Nº	Nº	Nº	Nº	Nº	Nº	Nº	Nº	Nº	Nº	Nº
<b>TOTAL</b>	<b>37</b>	<b>22</b>	<b>48</b>	<b>52</b>	<b>40</b>	<b>59</b>	<b>38</b>	<b>65</b>	<b>27</b>	<b>39</b>	<b>40</b>	<b>45</b>	<b>512</b>
USF Milton Maguollo (Bom Pastor)	0	1	3	0	2	0	0	2	0	6	3	5	22
USF Jose Ramiro Madeira (Euclides)	2	1	2	3	1	3	1	0	1	1	0	4	19
USF Sergio Banhos (Pachá)	1	0	0	0	0	4	1	1	0	0	1	3	11
USF Alcione Nassori (Solo)	3	1	2	4	1	2	0	2	0	0	1	2	18
USF Napoleão Pelicano (Alpino)	3	1	0	2	0	1	1	2	0	1	3	1	15
USF Olavo Barros (Monte Líbano)	3	1	2	4	0	2	1	2	0	1	0	1	17
USF Gesabel Clemente Marques de la Habla (Pedro Nechar)	0	0	0	0	1	1	2	1	0	3	1	0	9
USF Armindo Mastrocola (Santa Rosa)	0	0	2	4	1	3	1	2	1	2	0	0	16
UBS José Barrionuevo (Soto)	3	2	4	8	7	7	2	7	6	1	5	5	57
UBS Giomar José dos Santos (Glória)	1	0	0	2	2	3	3	1	1	1	4	4	22
USF Geraldo Mendonça Uchoa (Lunardelli)	2	2	1	4	2	2	5	4	1	3	3	2	31
USF Michel Curi (Nosso Teto)	1	0	1	6	1	3	3	4	0	5	1	0	25
UBS Francisco Lopes Ladeira (Salles)	1	3	1	4	2	2	1	1	1	3	1	0	20
UBS Vicente Bucchianeri (Vertoni)	1	2	5	1	0	4	2	2	1	1	0	1	20
UBS Luis Carlos Figueiredo Malheiros (Central)	0	1	3	0	3	0	1	2	0	5	0	1	16
USF Sergio da Costa Perez (Del Rey)	1	0	1	0	0	4	3	2	0	0	2	0	13
USF Jose Rocha (Gavioli)	3	1	4	3	2	2	6	4	3	0	0	3	31
USF Joao Miguel Calil (Santo Antonio)	1	1	3	0	0	2	0	6	1	1	0	0	15
USF Carlos Eduardo bauaba (Theodoro)	2	0	1	1	1	4	0	1	1	0	0	2	13
USF Isabel Etturi (Flamingo)	5	0	9	1	8	4	3	9	2	3	3	5	52
USF Jose Pio Nogueira de Sá (Gabriel Hernandes)	0	2	0	1	1	2	0	2	0	0	0	0	8
USF Athos Procópio de Oliveira (Imperial)	2	0	0	0	0	0	1	0	0	0	4	0	7
USF Carlos Roberto Surian (Nova Catanduva)	1	1	0	0	3	1	1	3	0	1	4	2	17
Central de Transportes	0	1	0	3	1	1	0	2	1	1	1	3	14
CAPS AD	0	0	0	0	0	0	0	1	0	0	0	0	1
CAPS II	0	0	0	0	0	2	0	1	3	0	1	0	7
NASF 1	0	0	0	0	0	0	0	0	2	0	1	0	3
NASF 2	0	0	0	0	0	0	0	0	0	0	0	0	0
NASF 3	0	0	0	1	0	0	0	1	0	0	0	0	2
NASF 4	1	0	1	0	0	0	0	0	0	0	1	0	3
NASF 5	0	0	0	0	0	0	0	0	0	0	0	0	0
CRI SOLO	0	0	0	0	1	0	0	0	0	0	0	0	1
EMAD	0	0	0	0	0	0	0	0	0	0	0	1	1
Vacinação	0	1	0	0	0	0	0	0	0	0	0	0	1
Academia da Saúde Gavioli	0	0	1	0	0	0	0	0	0	0	0	0	1



EMAD/NASF 4	0	0	1	0	0	0	0	0	0	0	0	0	1
Santo Antônio/NASF 4	0	0	1	0	0	0	0	0	0	0	0	0	1
Consultório na Rua	0	0	0	0	0	0	0	0	1	0	0	0	1
Atenção Básica	0	0	0	0	0	0	0	0	1	0	0	0	1

Fonte: Ouvidoria Municipal de Catanduva, 2022.Acesso em: 09/01/2023.

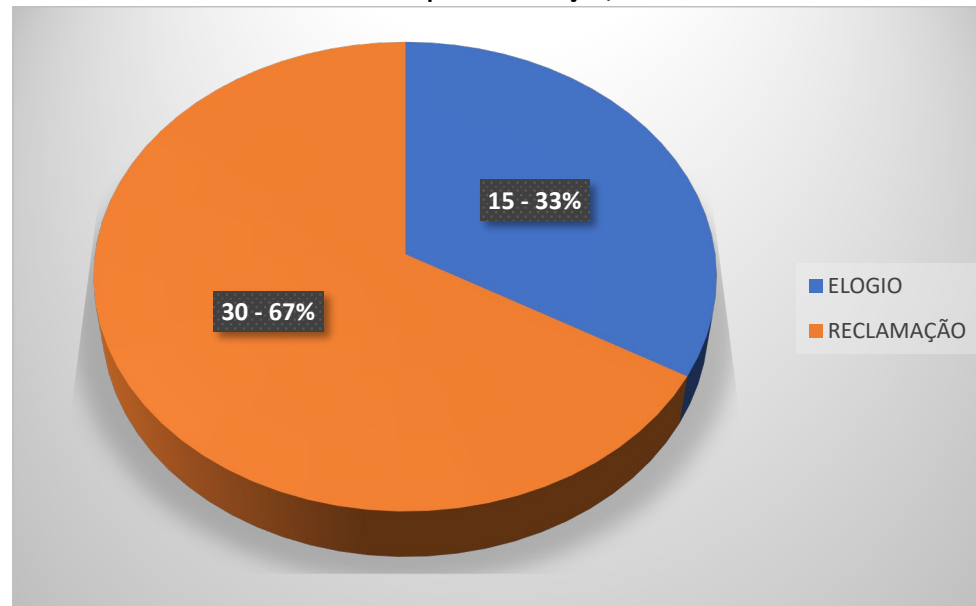
Tabela 69: Quantitativo e percentual das ouvidorias de acordo com a classificação, no mês de dezembro de 2022.

UNIDADES DE SAÚDE	OUVIDORIA - DEZEMBRO 2022									
	ELOGIO		RECLAMAÇÃO		DENÚNCIA		SUGESTÃO		TOTAL	
	Nº	%	Nº	%	Nº	%	Nº	%	Nº	
Catanduva	15	33,33	30	66,67	0	0,00	0	0,00	45	
USF Milton Maguollo (Bom Pastor)	5	100,00	0	0,00	0	0,00	0	0,00	5	
USF Jose Ramiro Madeira (Euclides)	0	0,00	4	100,00	0	0,00	0	0,00	4	
USF Sergio Banhos (Pachá)	1	33,33	2	66,67	0	0,00	0	0,00	3	
USF Alcione Nassori (Solo)	2	100,00	0	0,00	0	0,00	0	0,00	2	
USF Napoleão Pelicano (Alpino)	0	0,00	0	0,00	0	0,00	0	0,00	0	
USF Olavo Barros (Monte Líbano)	0	0,00	1	100,00	0	0,00	0	0,00	1	
USF Gesabel Clemente Marques de la Habla (Pedro Nechar)	0	0,00	0	0,00	0	0,00	0	0,00	0	
USF Armindo Mastrocola (Santa Rosa)	0	0,00	0	0,00	0	0,00	0	0,00	0	
UBS José Barrionuevo (Soto)	1	16,67	5	83,33	0	0,00	0	0,00	6	
UBS Giomar José dos Santos (Glória)	3	75,00	1	25,00	0	0,00	0	0,00	4	
USF Geraldo Mendonça Uchoa (Lunardelli)	1	50,00	1	50,00	0	0,00	0	0,00	2	
USF Michel Curi (Nosso Teto)	0	0,00	0	0,00	0	0,00	0	0,00	0	
UBS Francisco Lopes Ladeira (Salles)	0	0,00	0	0,00	0	0,00	0	0,00	0	
UBS Vicente Bucchianeri (Vertoni)	1	100,00	0	0,00	0	0,00	0	0,00	1	
UBS Luis Carlos Figueiredo Malheiros (Central)	1	100,00	0	0,00	0	0,00	0	0,00	1	
USF Sergio da Costa Perez (Del Rey)	0	0,00	0	0,00	0	0,00	0	0,00	0	
USF Jose Rocha (Gavioli)	0	0,00	3	100,00	0	0,00	0	0,00	3	
USF Joao Miguel Calil (Santo Antonio)	0	0,00	0	0,00	0	0,00	0	0,00	0	
USF Carlos Eduardo bauaba (Theodoro)	0	0,00	2	100,00	0	0,00	0	0,00	2	
USF Isabel Etturi (Flamingo)	0	0,00	5	100,00	0	0,00	0	0,00	5	
USF Jose Pio Nogueira de Sá (Gabriel Hernandes)	0	0,00	0	0,00	0	0,00	0	0,00	0	
USF Athos Procópio de Oliveira (Imperial)	0	0,00	0	0,00	0	0,00	0	0,00	0	
USF Carlos Roberto Surian (Nova Catanduva)	0	0,00	2	100,00	0	0,00	0	0,00	2	
Central de Transportes	0	0,00	3	100,00	0	0,00	0	0,00	3	
CAPS AD	0	0,00	0	0,00	0	0,00	0	0,00	0	
CAPS II	0	0,00	0	0,00	0	0,00	0	0,00	0	
NASF 1	0	0,00	0	0,00	0	0,00	0	0,00	0	

NASF 2	0	0,00	0	0,00	0	0,00	0	0,00	0
NASF 3	0	0,00	0	0,00	0	0,00	0	0,00	0
NASF 4	0	0,00	0	0,00	0	0,00	0	0,00	0
NASF 5	0	0,00	0	0,00	0	0,00	0	0,00	0
CRI SOLO	0	0,00	0	0,00	0	0,00	0	0,00	0
EMAD	0	0,00	1	100,00	0	0,00	0	0,00	1
VACINAÇÃO	0	0,00	0	0,00	0	0,00	0	0,00	0
Academia da Saúde Gavioli	0	0,00	0	0,00	0	0,00	0	0,00	0
EMAD/NASF 4	0	0,00	0	0,00	0	0,00	0	0,00	0
Santo Antônio/NASF 4	0	0,00	0	0,00	0	0,00	0	0,00	0
Consultório na Rua	0	0,00	0	0,00	0	0,00	0	0,00	0
Atenção Básica	0	0,00	0	0,00	0	0,00	0	0,00	0

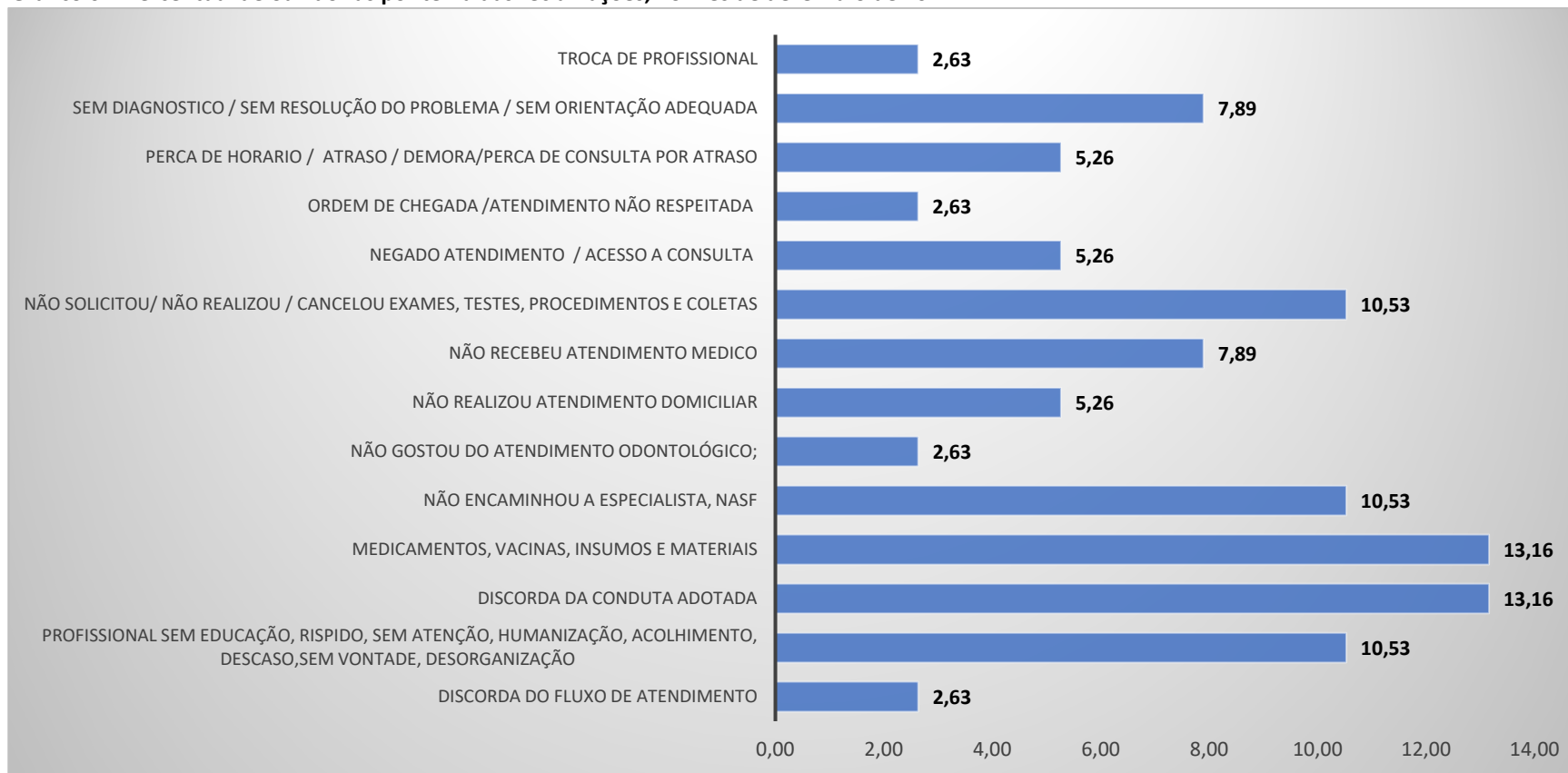
Fonte: Ouvidoria Municipal de Catanduva, 2022. Acesso em: 09/01/2023.

**Gráfico 01: Percentual de ouvidorias por classificação, no mês de dezembro.**



Fonte: Ouvidoria Municipal de Catanduva, 2022. Acesso em: 09/01/2023.

**Gráfico 02: Percentual de ouvidorias por tema das reclamações, no mês de dezembro de 2022.**



Fonte: Ouvidoria Municipal de Catanduva, 2022. Acesso em: 17/01/2023.

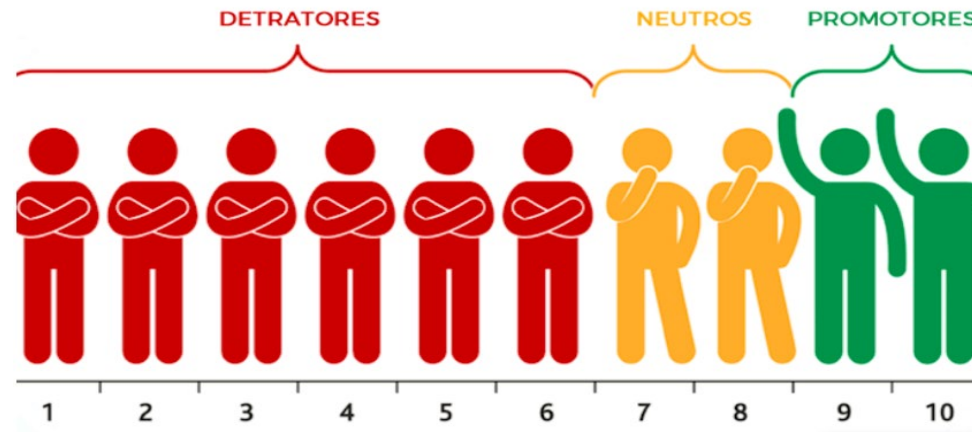
## 10. SATISFAÇÃO DOS USUÁRIOS – NPS (NET PROMOTER SCORE)

Net Promoter Score – NPS é uma metodologia de avaliação da satisfação dos usuários. Através de uma pergunta é possível mensurar o grau de satisfação dos usuários em relação a um determinado serviço.

Atualmente o NPS está sendo realizado por ligações telefônicas diárias, onde a meta é ligar em torno de 5% das pessoas atendidas pelas unidades básicas de saúde. Duas perguntas são feitas para os usuários, sendo uma quantitativa: “De 0 a 10, qual a probabilidade de você indicar este serviço de saúde para um familiar ou amigo?” e outra qualitativa: “Você tem alguma sugestão de melhoria para esta unidade?”.

O cálculo do NPS é feito através das respostas da pergunta quantitativa, e segundo essas respostas os usuários podem ser classificados em 3 grupos:

- Promotores – nota de 9 a 10
- Neutros – nota de 7 a 8
- Detratores – nota de 0 a 6



A fórmula para o cálculo é:

$$\text{NPS} = \% \text{ Clientes promotores} - \% \text{ Clientes detratores}$$

E a partir disso, temos:

**ZONA DE EXCELÊNCIA (EXCELENTE) = ENTRE 75 E 100**

**ZONA DE QUALIDADE (MUITO BOM) = ENTRE 50 E 74**

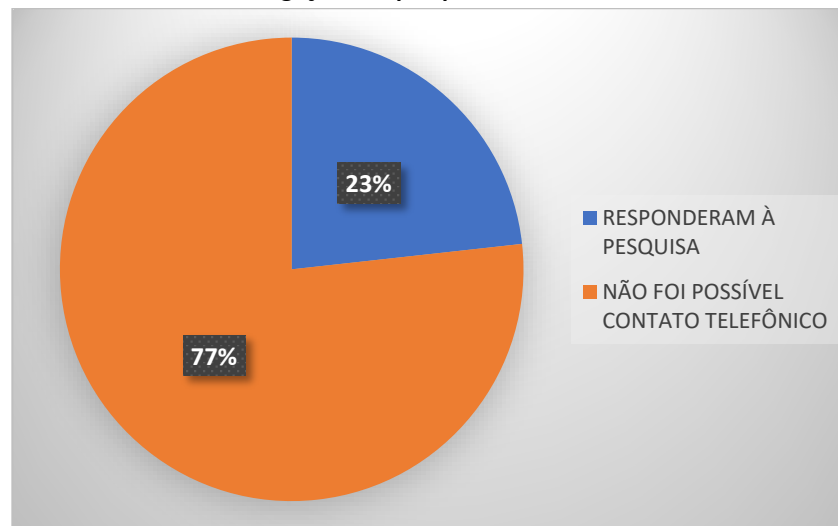
**ZONA DE APERFEIÇOAMENTO (RAZOÁVEL)= ENTRE 0 E 49**

**ZONA CRÍTICA (RUIM)= ENTRE -100 E -1**

No mês de dezembro foram realizadas 1871 ligações, e foram obtidas 435 respostas. 5 pessoas responderam à pesquisa 2 vezes para a mesma unidade de saúde em dias diferentes, e todas as pessoas deram a mesma nota nas 2 vezes. Não foi possível contato telefônico com 1436 pessoas (Não atendeu, não se encontra, telefone não pertence, caixa postal, fora de área, telefone não existe, não chama, ocupado, não pode atender, pessoa faleceu).

O gráfico 03 mostra o desfecho das ligações da pesquisa do NPS, do mês de dezembro de 2022.

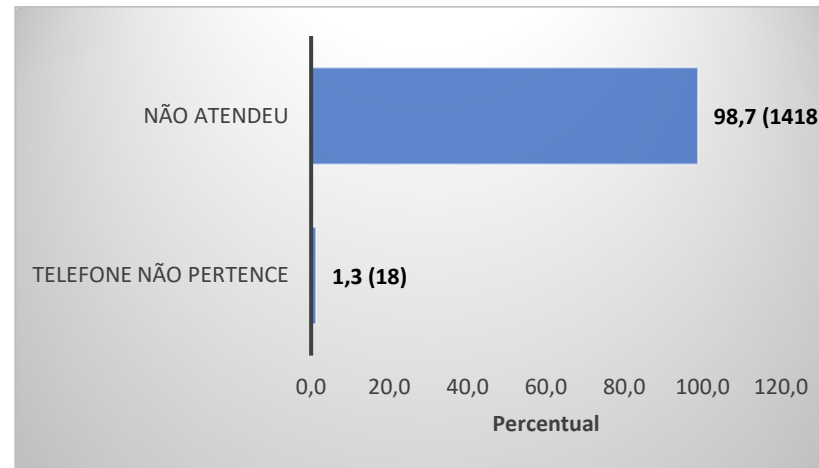
**Gráfico 03: Desfecho das ligações da pesquisa NPS, do mês de dezembro de 2022.**



Fonte: Tabulação dos dados da pesquisa do NPS – Net Promoter Score, 2022. Acesso em: 10/01/2023.

O gráfico 04 mostra os motivos de não se conseguir o contato telefônico com algumas pessoas, para realizar a pesquisa do NPS, do mês de dezembro de 2022.

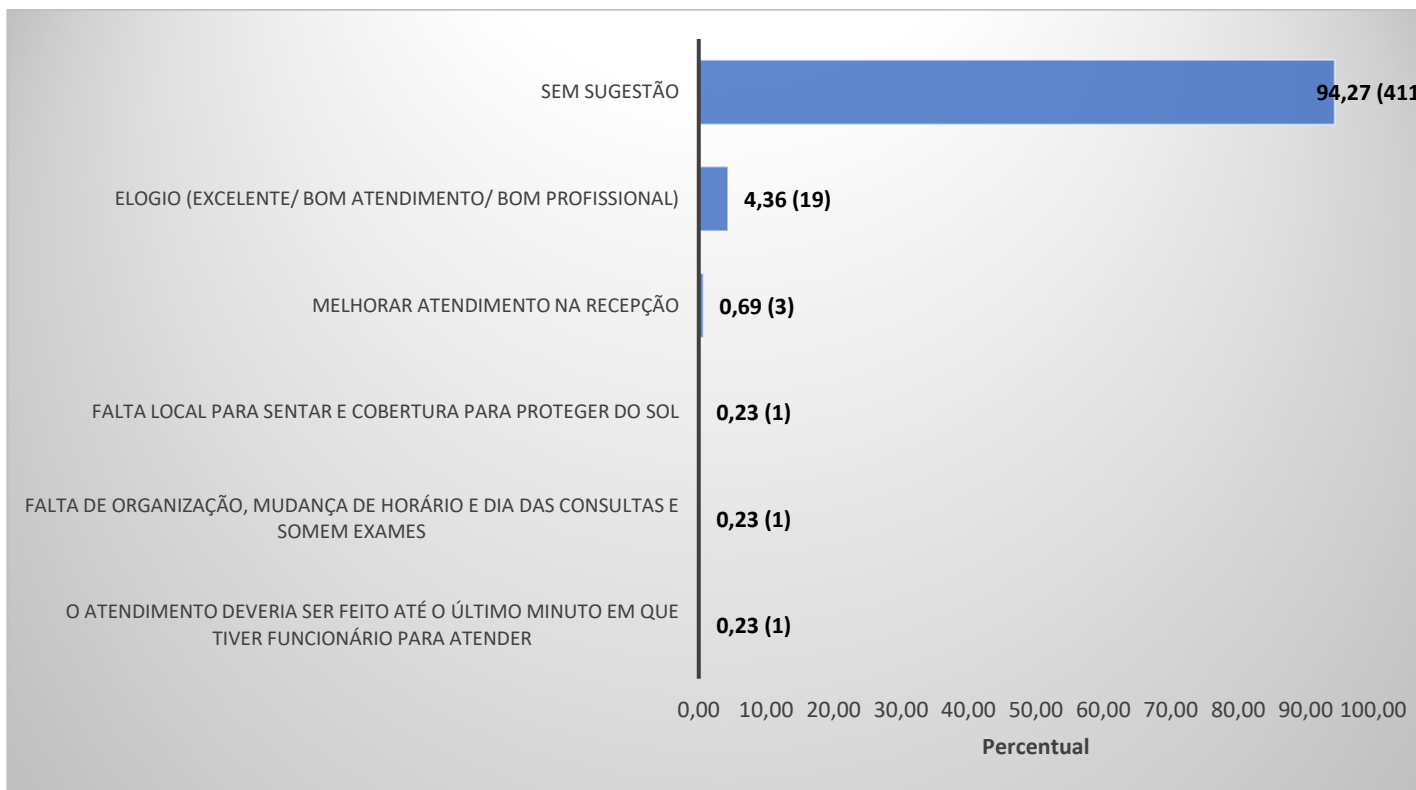
**Gráfico 04: Percentual dos motivos de não se conseguir contato telefônico na pesquisa do NPS, do mês de dezembro de 2022.**



Fonte: Tabulação dos dados da pesquisa do NPS – Net Promoter Score, 2022. Acesso em: 10/01/2023.

O gráfico 05 mostra os percentuais das respostas da pergunta qualitativa por temas, da pesquisa do NPS, do mês de dezembro de 2022. Pode haver mais de um tema sugerido por pessoa.

**Gráfico 05: Percentual das respostas por temas da pesquisa NPS, do mês de dezembro de 2022.**



Fonte: Tabulação dos dados da pesquisa do NPS – Net Promoter Score, 2022. Acesso em: 10/01/2023.

A tabela 70 mostra o resultado da pesquisa do NPS, por unidades de saúde, no mês de dezembro de 2022. No geral o score foi excelente.

Tabela 70: Resultado da pesquisa do NPS – Net Promoter Score, por unidades de saúde no mês de dezembro de 2022.

UNIDADE	DETRATORES (0-6)		NEUTRO (7-8)		PROMOTORES (9-10)		TOTAL	RESULTADO	
	Nº	%	Nº	%	Nº	%	Nº	%	CLASSIFICAÇÃO
<b>TOTAL</b>	<b>4</b>	<b>0,92</b>	<b>22</b>	<b>5,06</b>	<b>409</b>	<b>94,02</b>	<b>435</b>	<b>93</b>	<b>EXCELENTE</b>
USF Milton Maguollo (Bom Pastor)	0	0,00	1	6,25	15	93,75	16	94	EXCELENTE
USF Jose Ramiro Madeira (Euclides)	0	0,00	1	7,69	12	92,31	13	92	EXCELENTE
USF Sergio Banhos (Pachá)	0	0,00	0	0,00	16	100,00	16	100	EXCELENTE
USF Alcione Nassori (Solo)	0	0,00	0	0,00	12	100,00	12	100	EXCELENTE
USF Napoleão Pelicano (Alpino)	0	0,00	0	0,00	16	100,00	16	100	EXCELENTE
USF Dr. Olavo Barros (Monte Líbano)	0	0,00	0	0,00	17	100,00	17	100	EXCELENTE
USF Gesabel Clemente Marques de la Habla (Pedro Nechar)	0	0,00	0	0,00	11	100,00	11	100	EXCELENTE
USF Armindo Mastrocola (Santa Rosa)	0	0,00	0	0,00	14	100,00	14	100	EXCELENTE
UBS José Barrionuevo (Soto)	1	5,26	1	5,26	17	89,47	19	84	EXCELENTE
UBS Diomar José dos Santos (Glória)	0	0,00	0	0,00	10	100,00	10	100	EXCELENTE
USF Geraldo Mendonça Uchoa (Lunardelli)	1	7,14	1	7,14	12	85,71	14	79	EXCELENTE
USF Michel Curi (Nosso Teto)	1	5,26	4	21,05	14	73,68	19	68	MUITO BOM
UBS Francisco Lopes Ladeira (Salles)	0	0,00	0	0,00	15	100,00	15	100	EXCELENTE
UBS Vicente Bucchianeri (Vertoni)	1	7,14	0	0,00	13	92,86	14	86	EXCELENTE
UBS Luis Carlos Figueiredo Malheiros (Central)	0	0,00	0	0,00	13	100,00	13	100	EXCELENTE
USF Sergio da Costa Perez (Del Rey)	0	0,00	1	5,88	16	94,12	17	94	EXCELENTE
USF Jose Rocha (Gavioli)	0	0,00	3	21,43	11	78,57	14	79	EXCELENTE
USF Joao Miguel Calil (Santo Antônio)	0	0,00	0	0,00	11	100,00	11	100	EXCELENTE
USF Carlos Eduardo Bauab (Theodoro)	0	0,00	1	6,25	15	93,75	16	94	EXCELENTE
USF Isabel Etturi (Flamingo)	0	0,00	0	0,00	15	100,00	15	100	EXCELENTE
USF Jose Pio Nogueira de Sá (Gabriel Hernandes)	0	0,00	3	23,08	10	76,92	13	77	EXCELENTE
USF Athos Procópio de Oliveira (Imperial)	0	0,00	1	9,09	10	90,91	11	91	EXCELENTE
USF Carlos Roberto Surian (Nova Catanduva)	0	0,00	4	23,53	13	76,47	17	76	EXCELENTE
CAPS AD	0	0,00	0	0,00	14	100,00	14	100	EXCELENTE
CAPS II	0	0,00	1	6,25	15	93,75	16	94	EXCELENTE
CRI SOLO	0	0,00	0	0,00	11	100,00	11	100	EXCELENTE
CRI FRANCISCO LADEIRA	0	0,00	0	0,00	10	100,00	10	100	EXCELENTE
EMAD	0	0,00	0	0,00	12	100,00	12	100	EXCELENTE
NASF 1	0	0,00	0	0,00	2	100,00	2	100	EXCELENTE
NASF 2	0	0,00	0	0,00	14	100,00	14	100	EXCELENTE
NASF 3	0	0,00	0	0,00	8	100,00	8	100	EXCELENTE
NASF 4	0	0,00	0	0,00	9	100,00	9	100	EXCELENTE
NASF 5	0	0,00	0	0,00	6	100,00	6	100	EXCELENTE

Fonte: Tabulação dos dados da pesquisa do NPS – Net Promoter Score, 2022. Acesso em: 10/01/2023.