

Observatório em saúde

Catanduva

ANEXOS



PREFEITURA DE
CATANDUVA
Secretaria da saúde

ASSOCIAÇÃO
**Mahatma
Gandhi**



• MAPAS
DISTRITO I

Mapa 01: Área de abrangência do Distrito 1, 2022.



Fonte: GOOGLE MAPS. [Área de Abrangência do Distrito I], 2022.

• PACHA

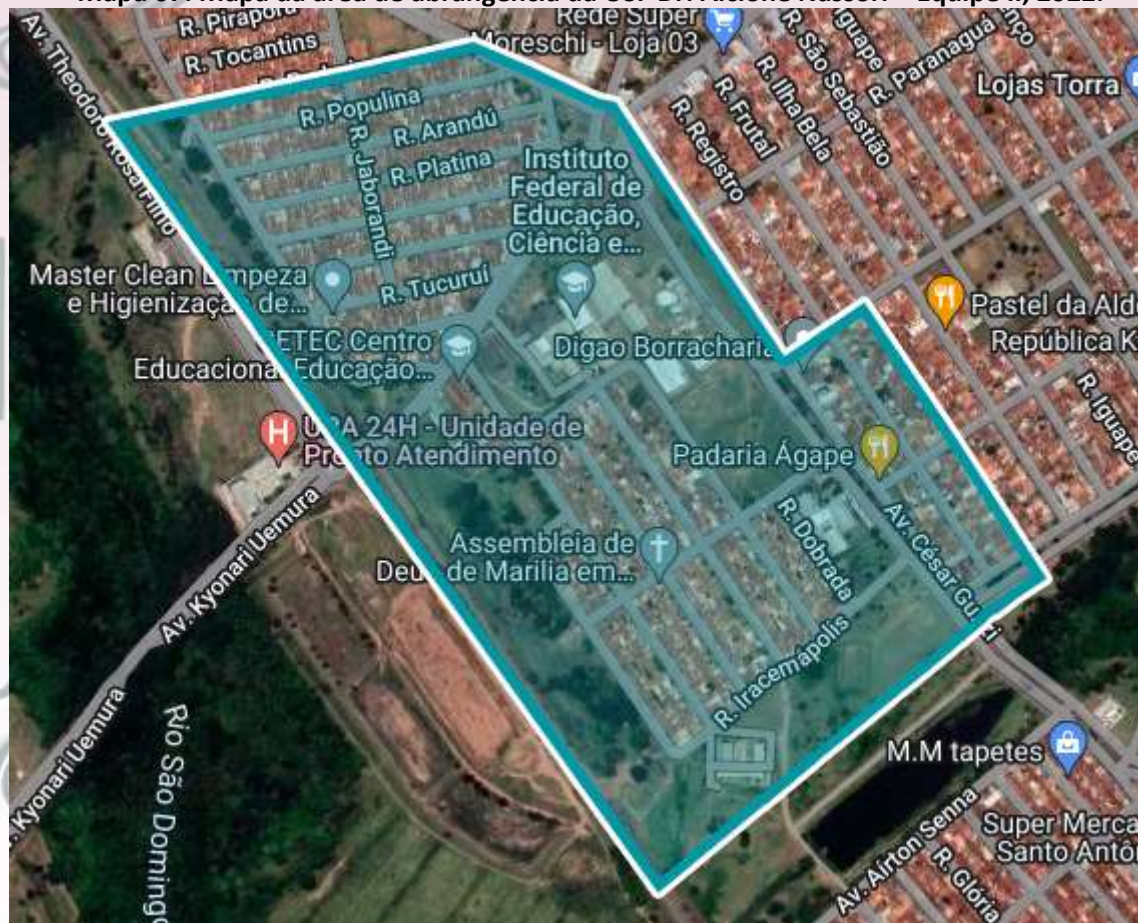
Mapa 04: Mapa da área de abrangência da USF Dr. Sergio Banhos, 2022.



Fonte: GOOGLE MAPS. [Área de Abrangência da USF Dr. Sergio Banhos - Pacha], 2022

- SOLO II

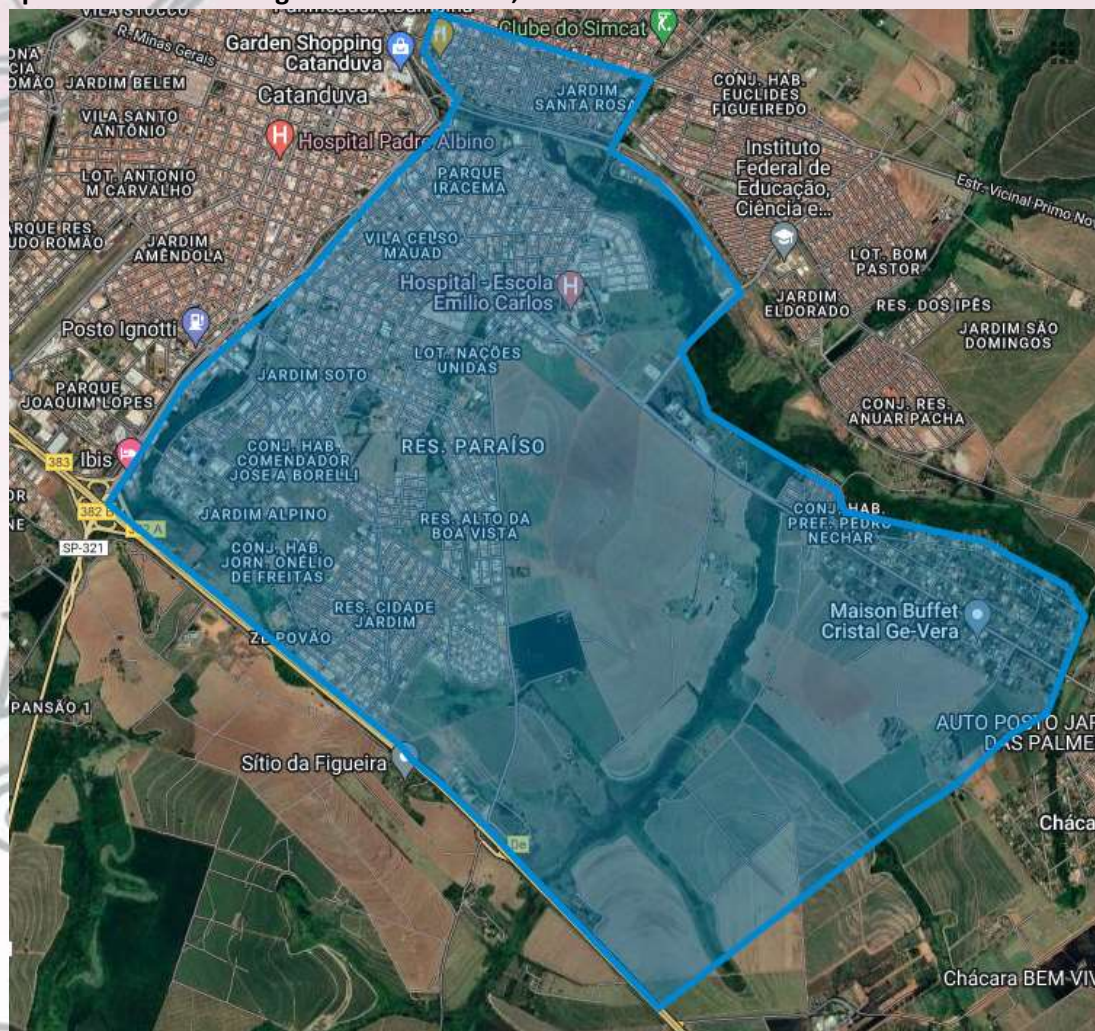
Mapa 07: Mapa da área de abrangência da USF Dr. Alcione Nassori – Equipe II, 2022.



Fonte: GOOGLE MAPS. [Área de Abrangência da USF Dr. Alcione Nassori – Solo equipe II], 2022

- **DISTRITO II**

Mapa 08: Área de abrangência do Distrito 2, 2022.



Fonte: GOOGLE MAPS. [Área de Abrangência do Distrito II], 2022.

- ALPINO

Mapa 09: Mapa da área de abrangência da USF Dr. Napoleão Pellicano, 2022.



Fonte: GOOGLE MAPS. [Área de Abrangência da USF Dr. Napoleão Pellicano - Alpinópolis], 2022

- ALPINO I

Mapa 10: Mapa da área de abrangência da USF Dr. Napoleão Pellicano I, 2022.



Fonte: GOOGLE MAPS. [Área de Abrangência da USF Dr. Napoleão Pellicano - Alpino], 2022

- ALPINO II

Mapa 11: Mapa da área de abrangência da USF Dr. Napoleão Pellicano II, 2022.



Fonte: GOOGLE MAPS. [Área de Abrangência da USF Dr. Napoleão Pellicano - Alpino], 2022

- PEDRO NECHAR

Mapa 13: Mapa da área de abrangência da USF Dra. Gesabel Clemente Marques de La Haba, 2022



Fonte: GOOGLE MAPS. [Área de Abrangência da USF Dra. Gesabel Clemente Marques de La Haba – Pedro Nechar], 2022

- SANTA ROSA

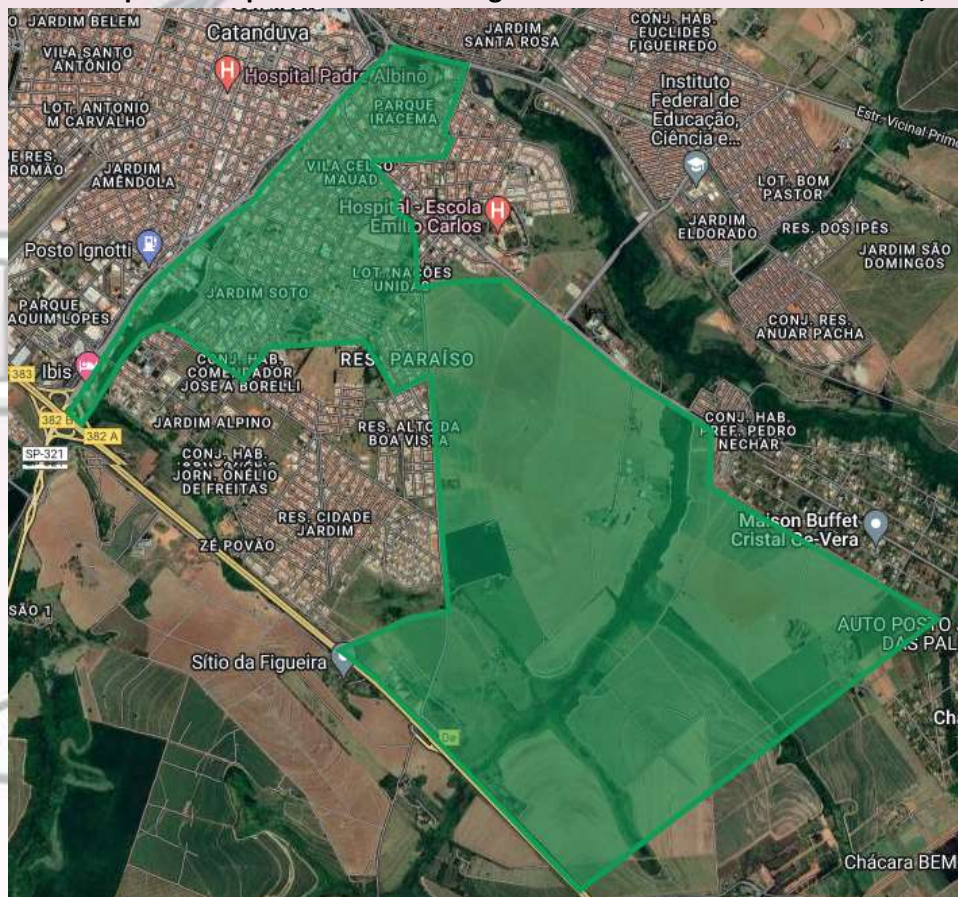
Mapa 14: Mapa da área de abrangência da USF Dr. Armindo Mastrocola, 2022



Fonte: GOOGLE MAPS. [Área de Abrangência da USF Dr. Armindo Mastrocola – Santa Rosa], 2022

- SOTO

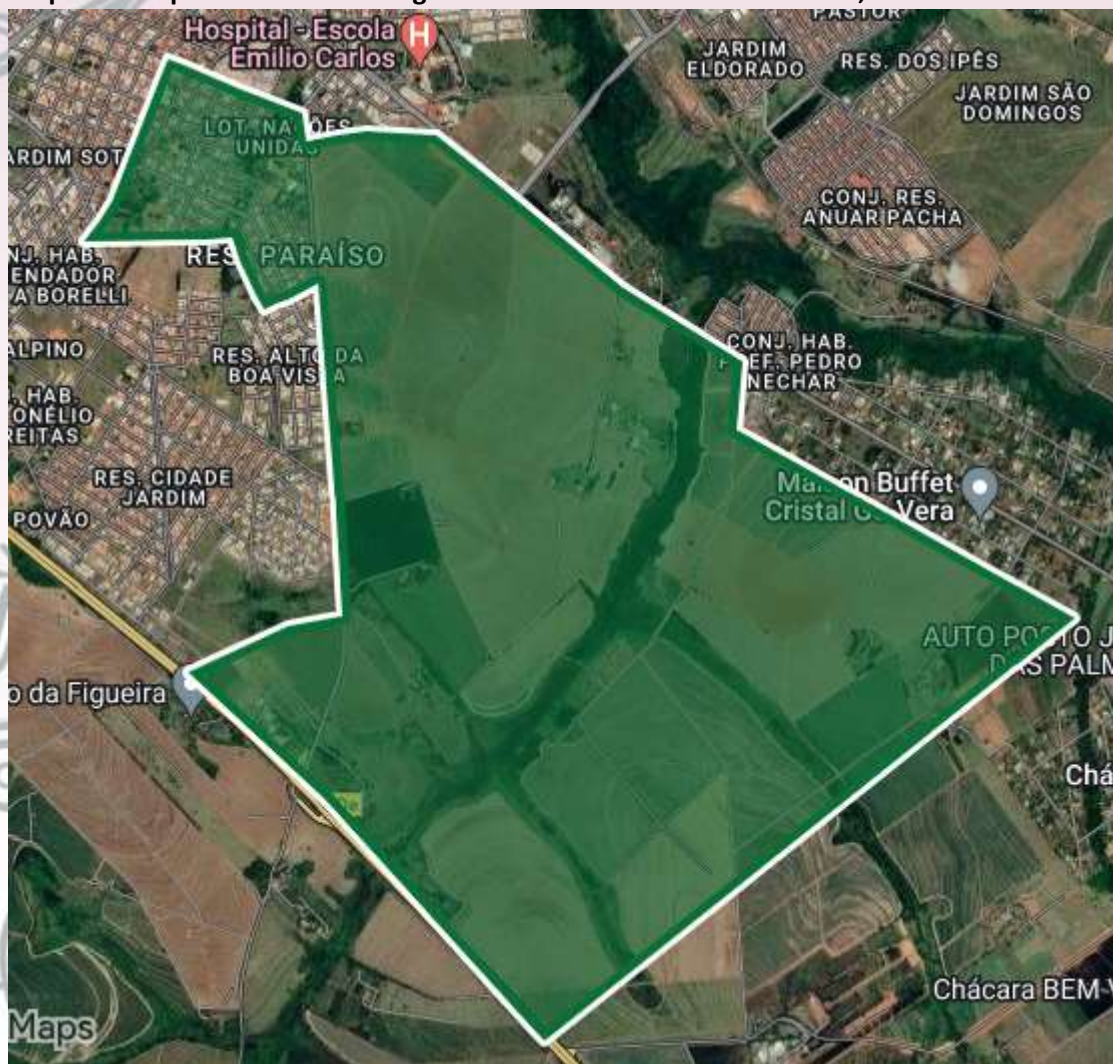
Mapa 15: Mapa da área de abrangência da UBS Dr. Jose Barrionuevo, 2022



Fonte: GOOGLE MAPS. [Área de Abrangência da UBS Dr. Jose Barrionuevo - Soto], 2022

- SOTO I

Mapa 16: Mapa da área de abrangência da UBS Dr. Jose Barrionuevo I, 2022



Fonte: GOOGLE MAPS. [Área de Abrangência da UBS Dr. Jose Barrionuevo - Soto], 2022

- SOTO III

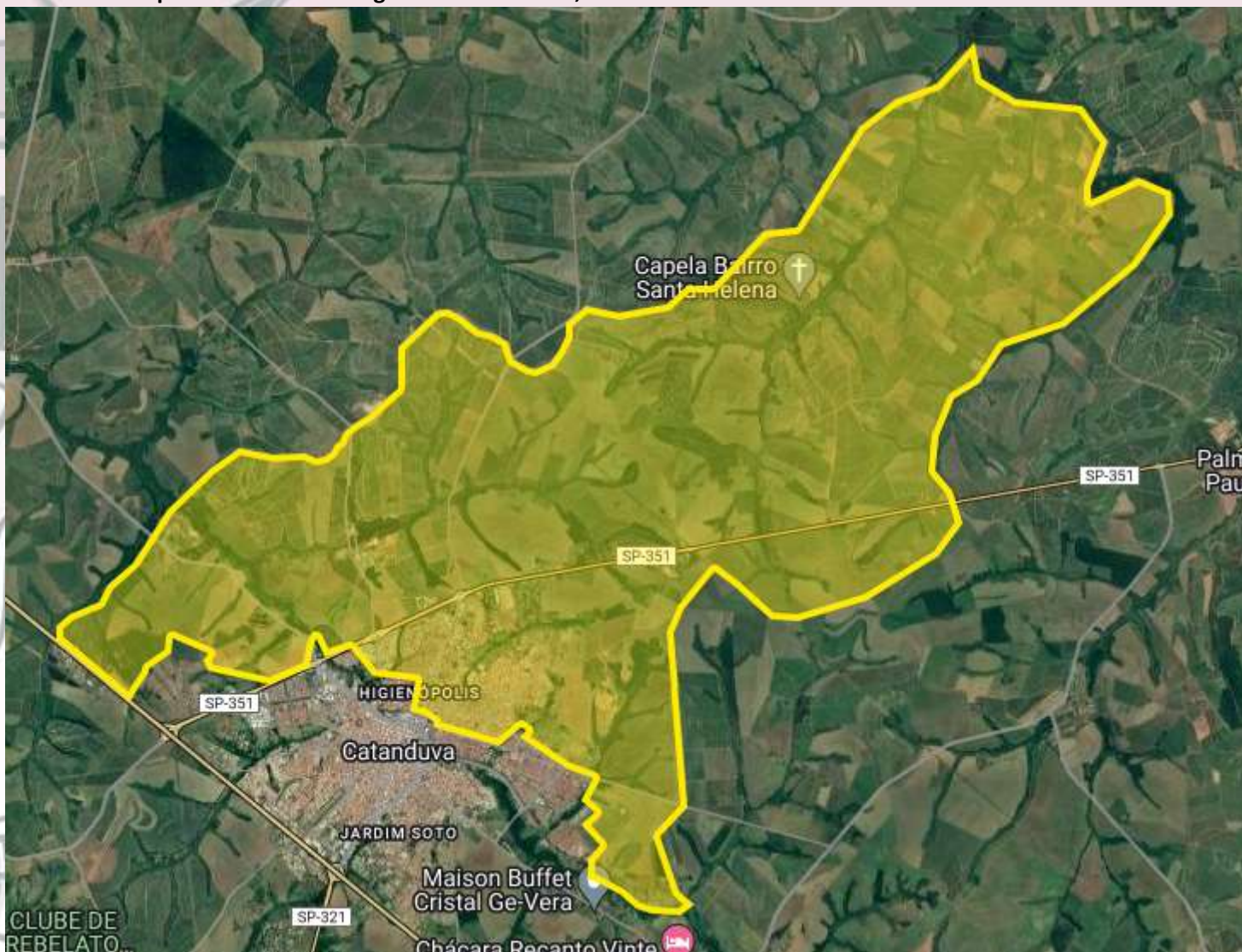
Mapa 18: Mapa da área de abrangência da UBS Dr. Jose Barrionuevo III, 2022



Fonte: GOOGLE MAPS. [Área de Abrangência da UBS Dr. Jose Barrionuevo - Soto], 2022

- DISTRITO III

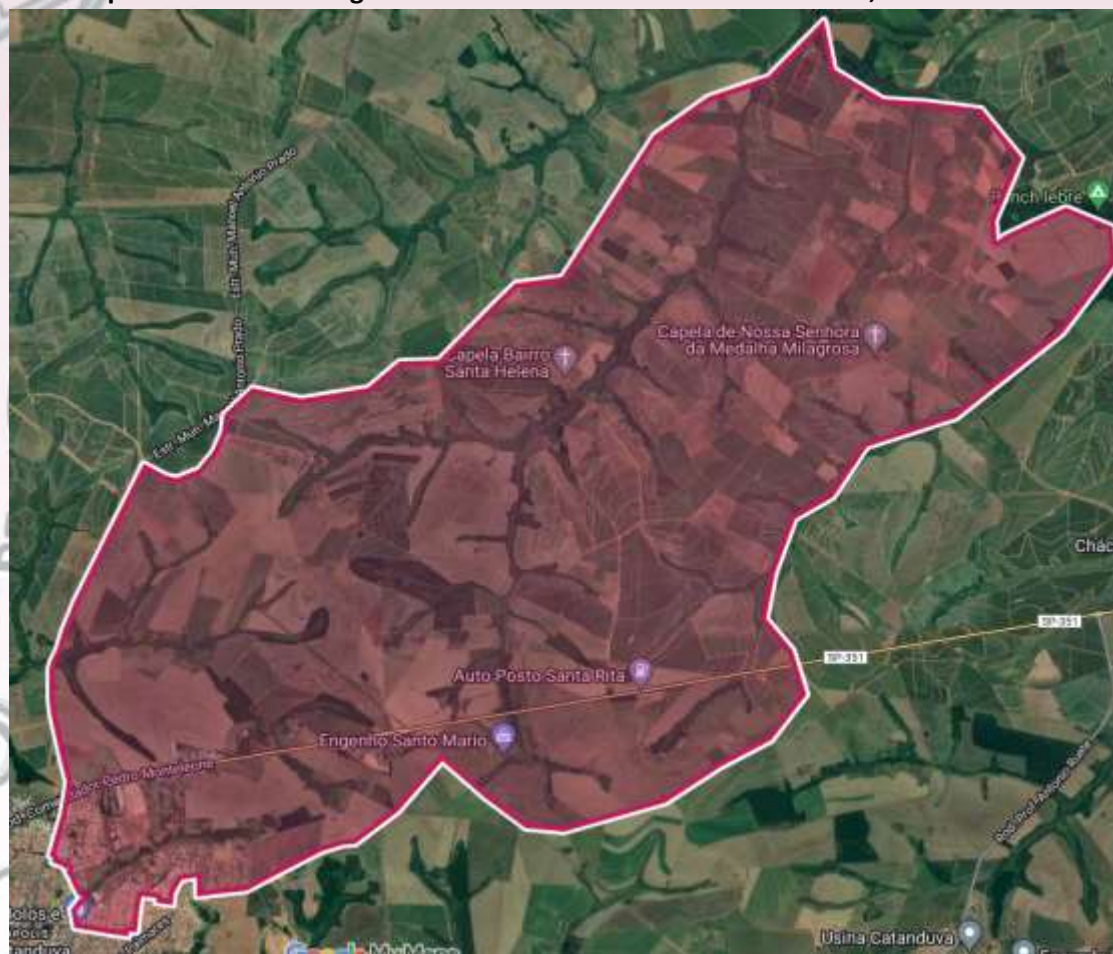
Mapa 19: Área de abrangência do Distrito 3, 2022.



Fonte: GOOGLE MAPS. [Área de Abrangência do Distrito III], 2022.

• GLÓRIA

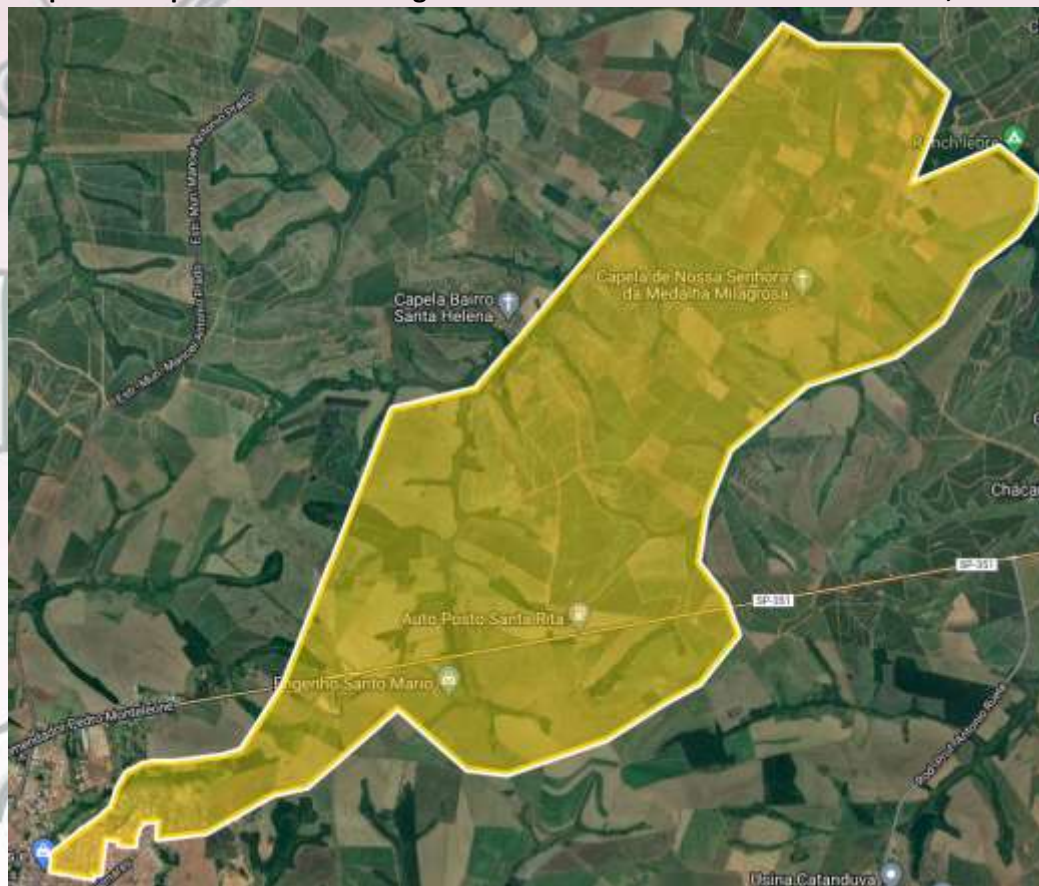
Mapa 20: Mapa da área de abrangência da UBS Enf. Diomar José dos Santos, 2022



Fonte: GOOGLE MAPS. [Área de Abrangência da UBS Enf. Diomar José dos Santos - Glória], 2022

- GLÓRIA I

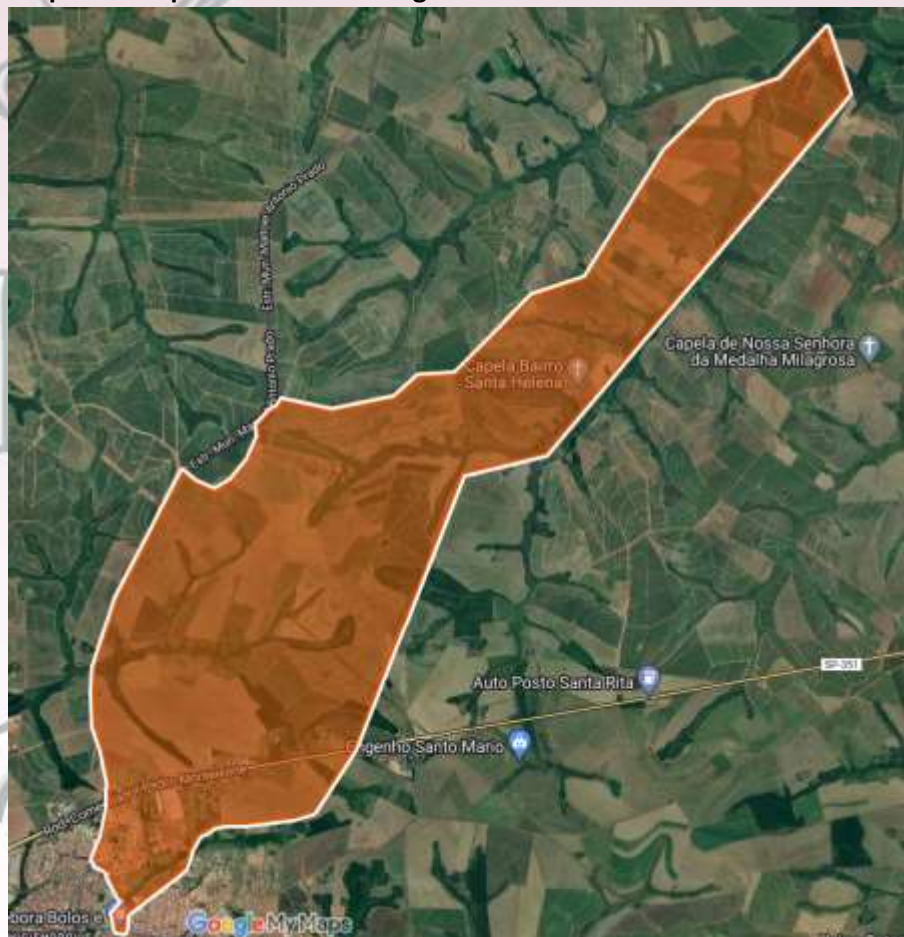
Mapa 21: Mapa da área de abrangência da UBS Enf. Diomar José dos Santos I, 2022



Fonte: GOOGLE MAPS. [Área de Abrangência da UBS Enf. Diomar José dos Santos - Glória], 2022

- GLÓRIA II

Mapa 22: Mapa da área de abrangência da UBS Enf. Diomar José dos Santos II, 2022



Fonte: GOOGLE MAPS. [Área de Abrangência da UBS Enf. Diomar José dos Santos - Glória], 2022

• LUNARDELLI

Mapa 23: Mapa da área de abrangência da USF Dr. Geraldo Mendonça Uchoa, 2022



Fonte: GOOGLE MAPS. [Área de Abrangência da USF Dr. Geraldo Mendonça Uchoa - Lunardelli], 2022

- NOSSO TETO I

Mapa 24: Mapa da área de abrangência da USF Dr. Michel Curi equipe I, 2022



Fonte: GOOGLE MAPS. [Área de Abrangência da USF Dr. Michel Curi – Nosso Teto equipe I], 2022

- **NOSSO TETO**

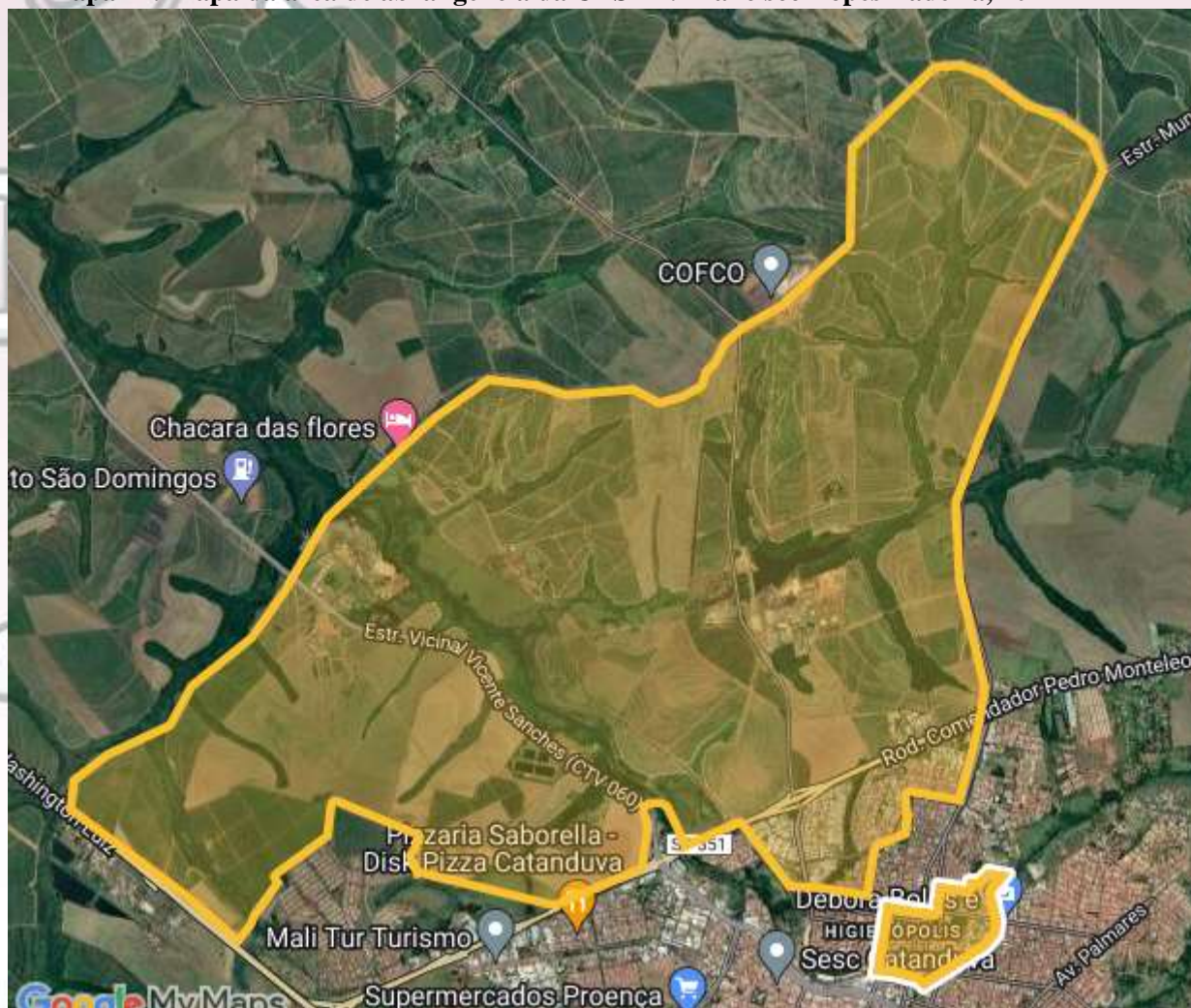
Mapa 26: Mapa da área de abrangência da USF Dr. Michel Curi equipe II, 2022



Fonte: GOOGLE MAPS. [Área de Abrangência da USF Dr. Michel Curi – Nosso Teto], 2022

• SALLES

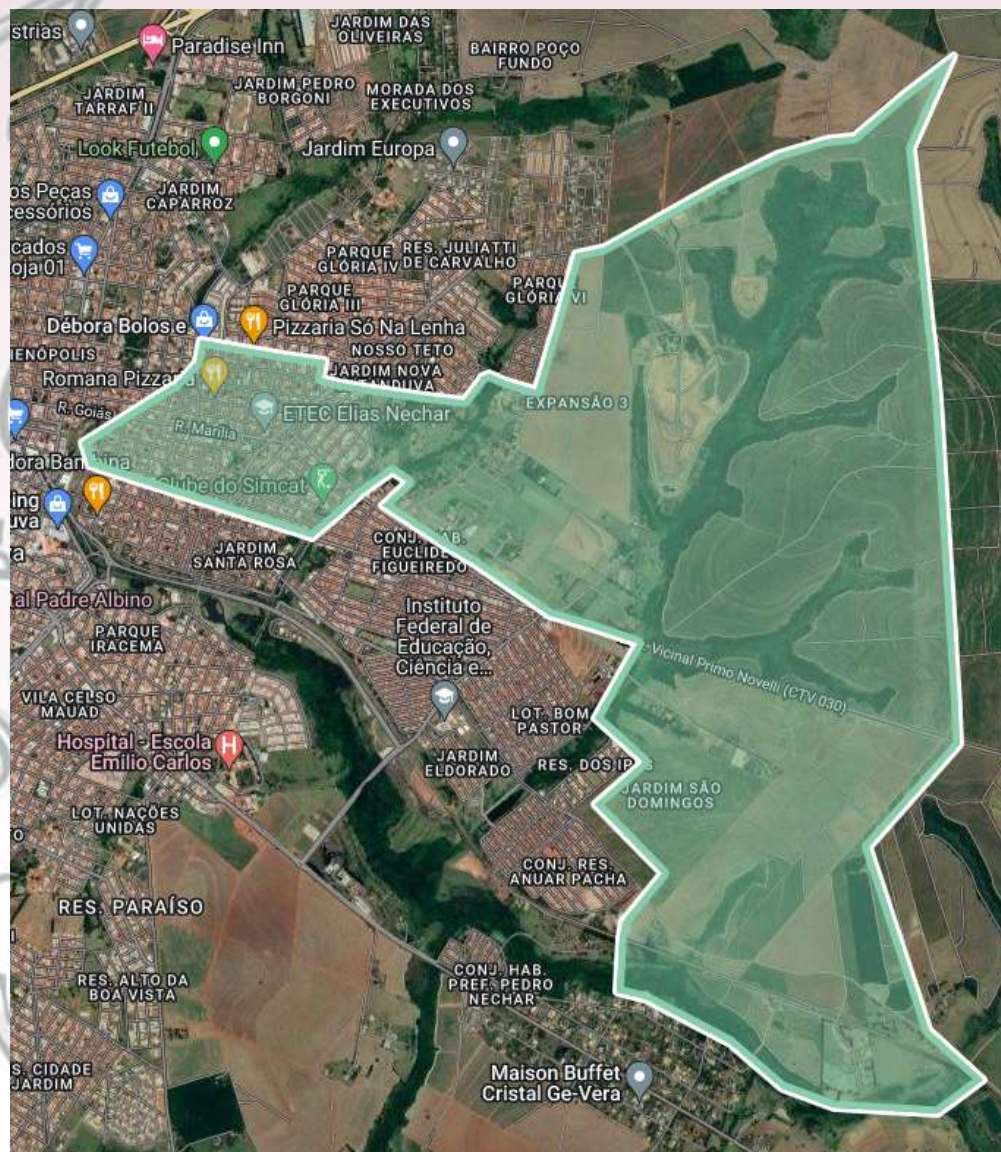
Mapa 27: Mapa da área de abrangência da UBS Dr. Francisco Lopes Ladeira, 2022



Fonte: GOOGLE MAPS. [Área de Abrangência da UBS Francisco Lopes Ladeira - Sales], 2022

- VERTONI

Mapa 28: Mapa da área de abrangência da UBS Dr. Vicente Bucchianeri, 2022



Fonte: GOOGLE MAPS. [Área de Abrangência da UBS Dr. Vicente Bucchianeri - Vertoni], 2022

• VERTONI I

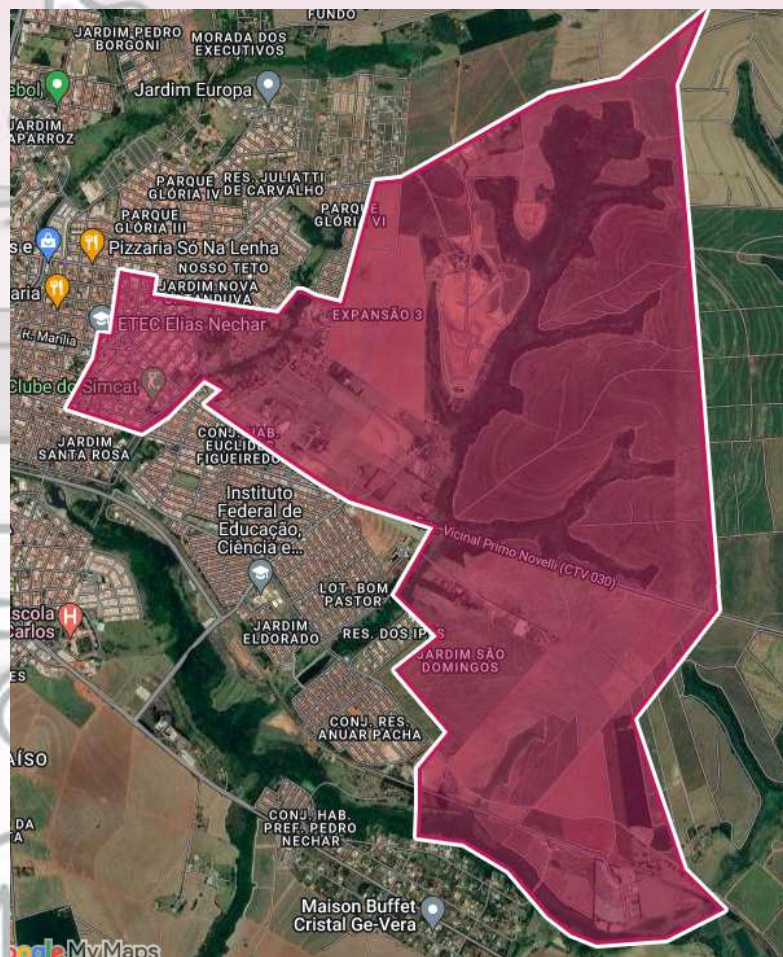
Mapa 29: Mapa da área de abrangência da UBS Dr. Vicente Bucchianeri I, 2022



Fonte: GOOGLE MAPS. [Área de Abrangência da UBS Dr. Vicente Bucchianeri – Vertoni I], 2022

- VERTONI II

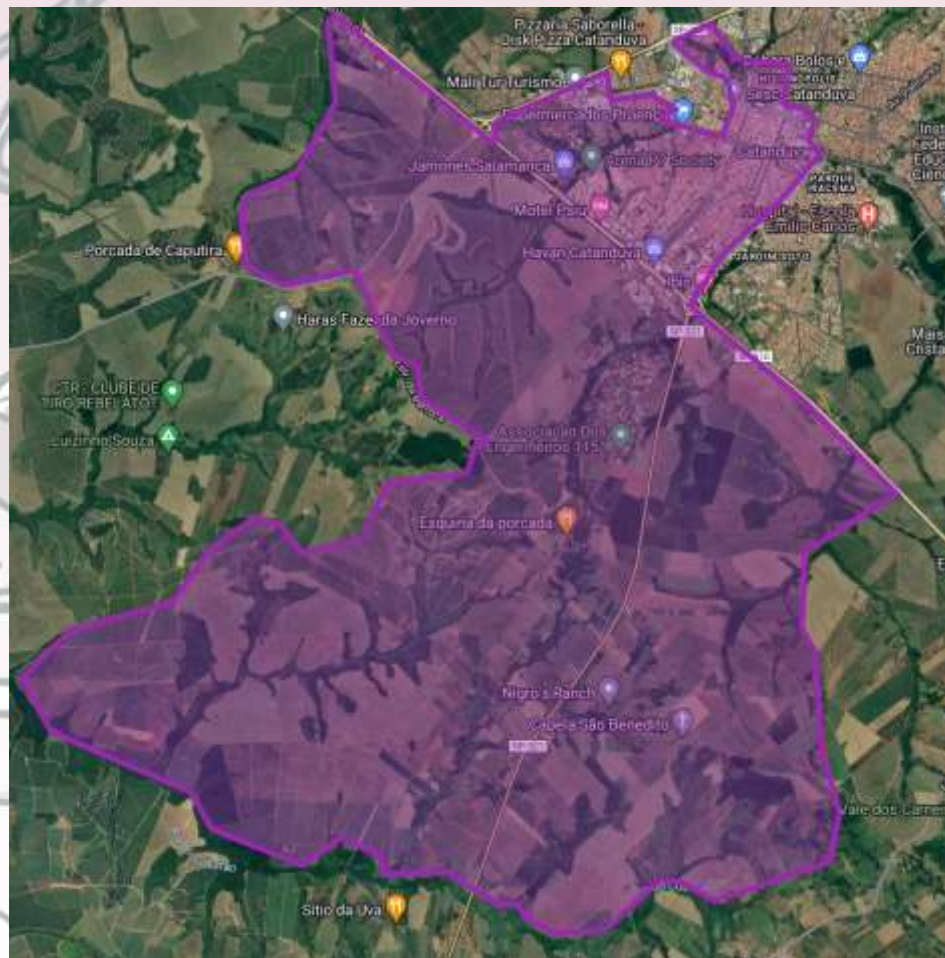
Mapa 30: Mapa da área de abrangência da UBS Dr. Vicente Bucchianeri II, 2022



Fonte: GOOGLE MAPS. [Área de Abrangência da UBS Dr. Vicente Bucchianeri – Vertoni II], 2022

- **DISTRITO IV**

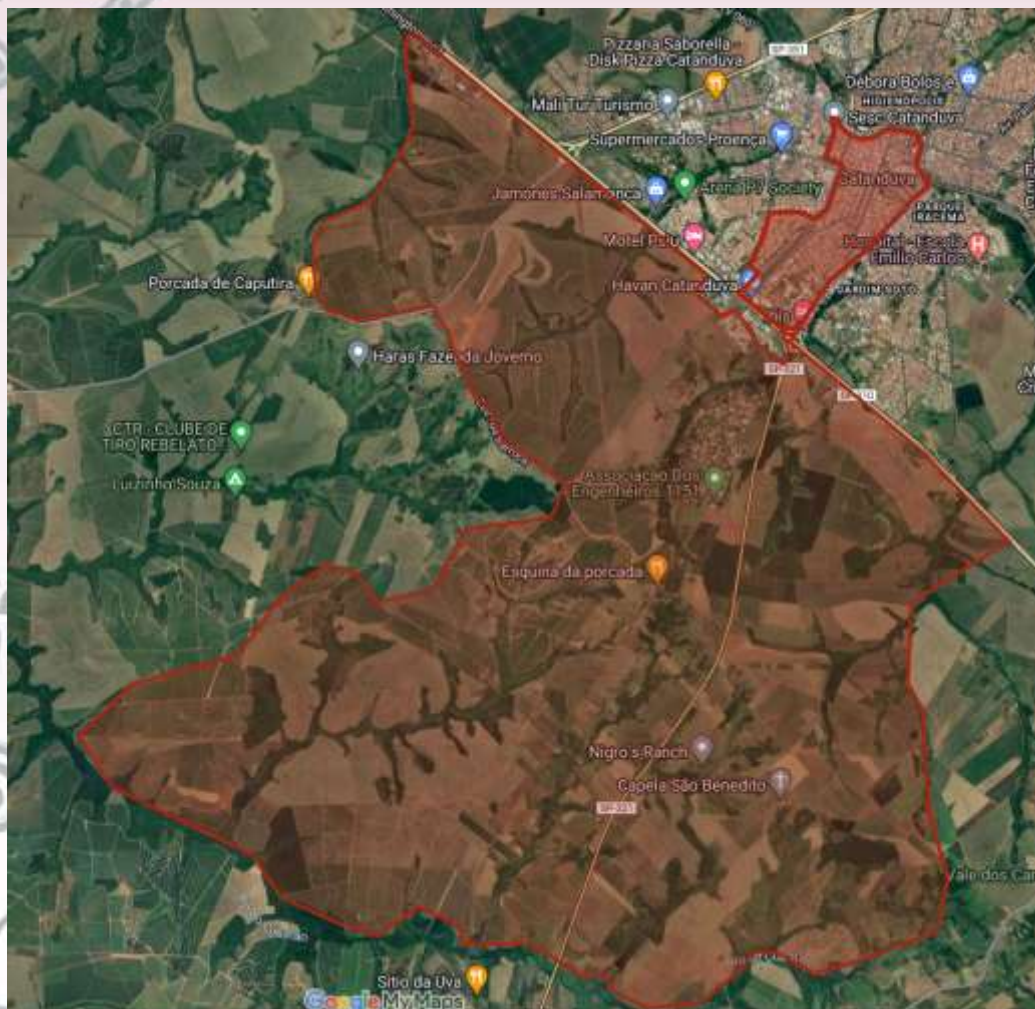
Mapa 31: Área de abrangência do Distrito 4, 2022.



Fonte: GOOGLE MAPS. [Área de Abrangência do Distrito IV], 2022.

- **CENTRAL**

Mapa 32: Mapa da área de abrangência da UBS Dr. Luis Carlos Figueiredo Malheiros, 2022



Fonte: GOOGLE MAPS. [Área de Abrangência da UBS Dr. Luis Carlos Figueiredo Malheiros - Central], 2022

- **CENTRAL I**

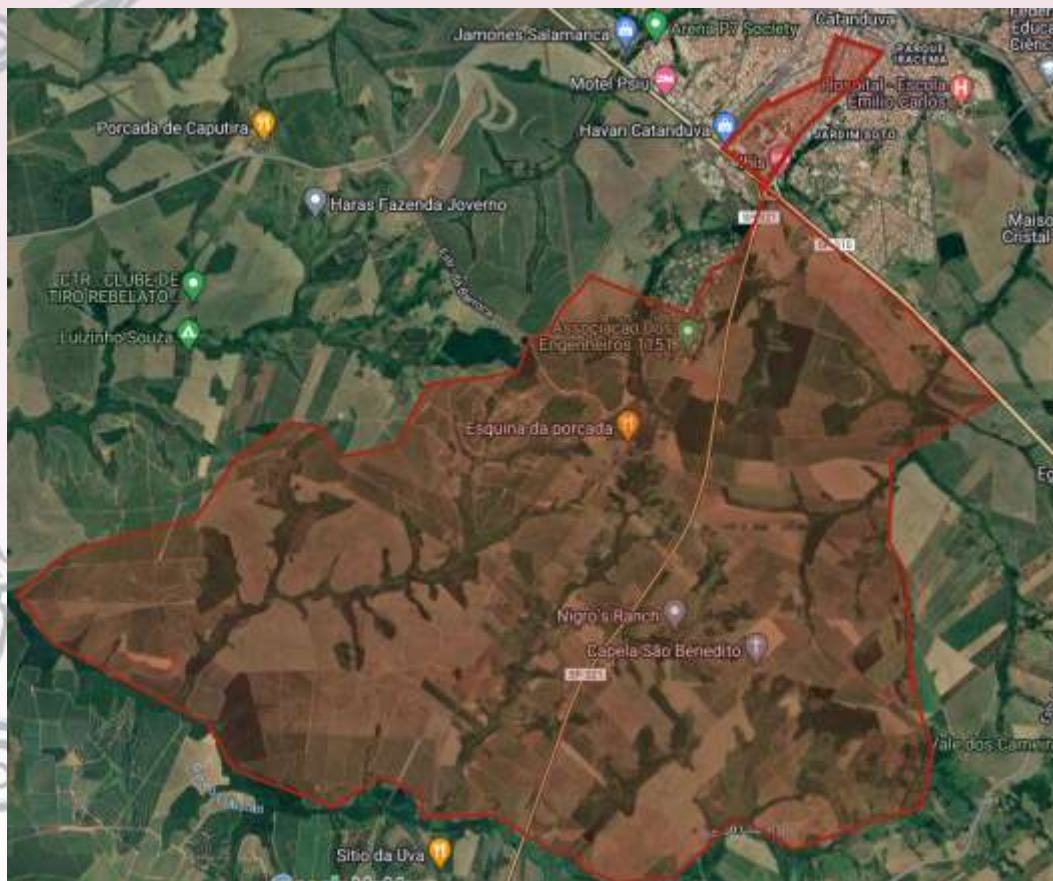
Mapa 33: Mapa da área de abrangência da UBS Dr. Luis Carlos Figueiredo Malheiros I, 2022



Fonte: GOOGLE MAPS. [Área de Abrangência da UBS Dr. Luis Carlos Figueiredo Malheiros – Central I], 2022

- **CENTRAL II**

Mapa 34: Mapa da área de abrangência da UBS Dr. Luis Carlos Figueiredo Malheiros II, 2022



Fonte: GOOGLE MAPS. [Área de Abrangência da UBS Dr. Luis Carlos Figueiredo Malheiros – Central II], 2022

- DEL REY

Mapa 35: Mapa da área de abrangência da USF Dr. Sergio da Costa Perez, 2022



Fonte: GOOGLE MAPS. [Área de Abrangência da USF Dr. Sergio da Costa Perez – Del Rey], 2022

- GAVIOLI I

Mapa 36: Mapa da área de abrangência da USF Dr. Jose Rocha – equipe I, 2022



Fonte: GOOGLE MAPS. [Área de Abrangência da USF Dr. Jose Rocha – Gavioli equipe I], 2022

- GAVIOLI II

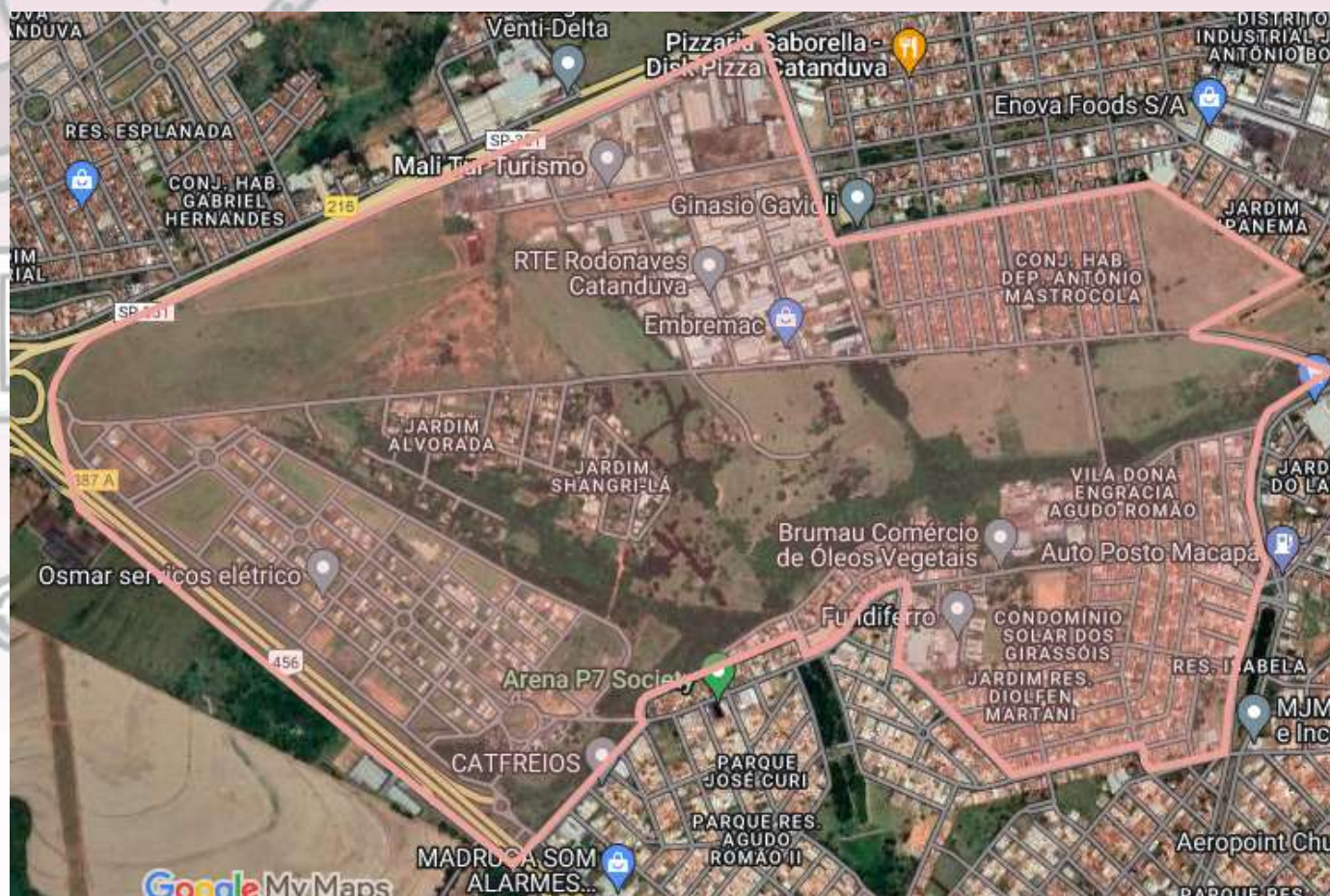
Mapa 37: Mapa da área de abrangência da USF Dr. Jose Rocha – equipe II, 2022



Fonte: GOOGLE MAPS. [Área de Abrangência da USF Dr. Jose Rocha – Gavioli equipe II], 2022

- GAVIOLI

Mapa 38: Mapa da área de abrangência da USF Dr. Jose Rocha, 2022



Fonte: GOOGLE MAPS. [Área de Abrangência da USF Dr. Jose Rocha – Gavioli], 2022

- **SANTO ANTONIO**

Mapa 39: Mapa da área de abrangência da USF Dr. Joao Miguel Calil, 2022



Fonte: GOOGLE MAPS. [Área de Abrangência da USF Dr. Joao Miguel Calil – Santo Antonio], 2022

- **DISTRITO V**

Mapa 41: Área de abrangência do Distrito 5, 2022.



Fonte: GOOGLE MAPS. [Área de Abrangência do Distrito V], 2022

- **FLAMINGO I**

Mapa 42: Mapa da área de abrangência da USF Dra. Isabel Etturi equipe I, 2022



Fonte: GOOGLE MAPS. [Área de Abrangência da USF Dra. Isabel Etturi – Flamingo equipe I], 2022

- **FLAMINGO**

Mapa 44: Mapa da área de abrangência da USF Dra. Isabel Etturi, 2022



Fonte: GOOGLE MAPS. [Área de Abrangência da USF Dra. Isabel Etturi – Flamingo], 2022

- **GABRIEL HERNANDES**

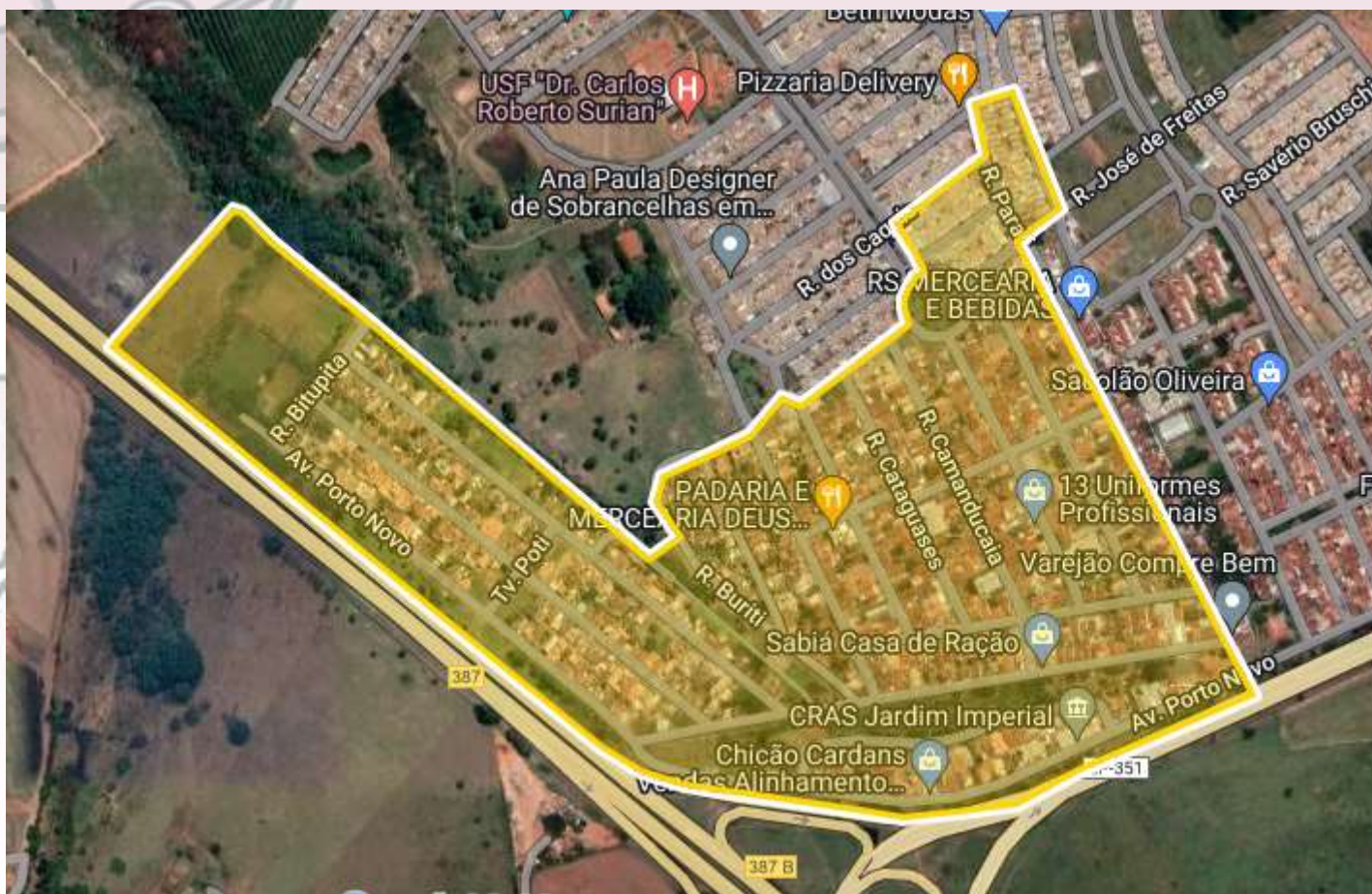
Mapa 45: Mapa da área de abrangência da USF Dr. José Pio Nogueira de Sá, 2022



Fonte: GOOGLE MAPS. [Área de Abrangência da USF Dr. Jose Pio Nogueira de Sá – Gabriel Hernandez], 2022

- IMPERIAL

Mapa 46: Mapa da área de abrangência da USF Dr. Athos Procópio de Oliveira, 2022



Fonte: GOOGLE MAPS. [Área de Abrangência da USF Dr. Athos Procópio de Oliveira - Imperial], 2022

- NOVA CATANDUVA I

Mapa 47: Mapa da área de abrangência da USF Dr. Carlos Roberto Surian – equipe I, 2022



Fonte: GOOGLE MAPS. [Área de Abrangência da USF Dr. Carlos Roberto Surian – Nova Catanduva equipe I], 2022

- NOVA CATANDUVA

Mapa 49: Mapa da área de abrangência da USF Dr. Carlos Roberto Surian, 2022



Fonte: GOOGLE MAPS. [Área de Abrangência da USF Dr. Carlos Roberto Surian – Nova Catanduva], 2022

- MORTALIDADE
- ÓBITOS POR CID
- DISTRITO I

Tabela 01: Mortalidade Geral por causa básica do CID 10 e sexo, dos residentes da unidade de saúde Bom Pastor, no ano de 2022.

CID 10	DESCRIÇÃO	SEXO		TOTAL ANO
		MASCULINO	FEMININO	
B342	Infecção Por Coronavírus De Localização Não Especificada	1	1	2
B451	Criptococose cerebral	0	1	1
B948	Seqüelas de outras doenças infecciosas e parasitárias especificadas	1	0	1
C029	Neoplasia maligna da língua, não especificada	1	0	1
C500	Neoplasia maligna do mamilo e aréola	0	1	1
G049	Encefalite, mielite e encefalomielite não especificada	1	0	1
G309	Doença de Alzheimer não especificada	1	1	2
I213	Infarto agudo transmural do miocárdio, de localização não especificada	1	0	1
I259	Doença isquêmica crônica do coração não especificada	1	0	1
I447	Bloqueio de ramo esquerdo não especificado	0	1	1
I629	Hemorragia intracraniana (não-traumática) não especificada	1	0	1
I802	Flebite e tromboflebite de outros vasos profundos dos membros inferiores	0	1	1
J449	Doença pulmonar obstrutiva crônica não especificada	0	1	1
K631	Perfuração do intestino (não-traumática)	2	0	2
K701	Hepatite alcoólica	1	0	1
K746	Outras formas de cirrose hepática e as não especificadas	0	1	1
P741	Desidratação do recém-nascido	0	1	1
R98	Morte sem assistência.	0	2	2
V093	Pedestre traumatizado em um acidente de trânsito não especificado	1	0	1
V245	Motociclista traumatizado em colisão com um veículo de transporte pesado ou um ônibus - passageiro traumatizado em um acidente de trânsito	1	0	1
W799	Inalação e ingestão de alimentos causando obstrução do trato respiratório - local não especificado.	1	0	1
		14	11	25

Fonte: SMS/DEVISA – SIM, 2022. Acesso em: 08/02/2023.

Tabela 02: Mortalidade Geral por causa básica do CID 10 e sexo, dos residentes da unidade de saúde Pacha, no ano de 2022.

PACHÁ		SEXO		TOTAL ANO
CID 10	DESCRIÇÃO	MASCULINO	FEMININO	
A09	Diarréia e gastroenterite de origem infecciosa presumível	0	1	1
A419	Septicemia não especificada	0	1	1
B342	Infecção Por Coronavírus De Localização Não Especificada	1	0	1
C189	Neoplasia maligna do cólon, não especificado	1	0	1
C329	Neoplasia maligna da laringe, não especificada	1	0	1
C519	Neoplasia maligna da vulva, não especificada	0	1	1
G20	Doença de Parkinson	1	0	1
I619	Hemorragia intracerebral não especificada	1	1	2
I693	Seqüelas de infarto cerebral	0	1	1
J159	Pneumonia bacteriana não especificada	2	0	2
J690	Pneumonite devida a alimento ou vômito	0	1	1
K703	Cirrose hepática alcoólica	2	0	2
N039	Síndrome nefrítica crônica - não especificada	0	1	1
N390	Infecção do trato urinário de localização não especificada	1	0	1
Q000	Anencefalia	1	0	1
R99	Outras Causas Mal Definidas e as Não Especificadas de Mortalidade	0	1	1
V244	Motociclista traumatizado em colisão com um veículo de transporte pesado ou um ônibus - condutor traumatizado em um acidente de trânsito	1	0	1
		12	8	20

Fonte: SMS/DEVISA – SIM, 2022. Acesso em: 08/02/2023.

Tabela 03: Mortalidade Geral por causa básica do CID 10 e sexo, dos residentes da unidade de saúde Solo 1, no ano de 2022.

SOLO 1		SEXO		TOTAL ANO
CID 10	DESCRIÇÃO	MASCULINO	FEMININO	
A047	Enterocolite devida a Clostridium difficile	0	1	1
B342	Infecção por coronavírus de localização não especificada	1	1	2
C509	Neoplasia maligna da mama, não especificada	0	1	1
C579	Neoplasia maligna de órgão genital feminino, não especificado	0	1	1
C61	Neoplasia maligna da próstata	1	0	1
D571	Anemia falciforme sem crise	1	1	2
E149	Diabetes mellitus não especificado - sem complicações	1	0	1
E668	Outra obesidade	0	1	1
F172	Transtornos mentais e comportamentais devidos ao uso de fumo - síndrome de dependência	1	0	1

G404	Outras epilepsias e síndromes epilépticas generalizadas	0	1	1
I131	Doença cardíaca e renal hipertensiva com insuficiência renal	0	1	1
I219	Infarto agudo do miocárdio não especificado	1	0	1
J09	Influenza [gripe] devida a vírus identificado da gripe aviária	0	1	1
J441	Doença pulmonar obstrutiva crônica com exacerbação aguda não especificada	0	1	1
J869	Pneumotórax sem fístula	1	0	1
K746	Outras formas de cirrose hepática e as não especificadas	1	0	1
K769	Doença hepática, sem outra especificação	1	0	1
K920	Hematêmese	1	0	1
N390	Infecção do trato urinário de localização não especificada	0	2	2
N498	Transtornos inflamatórios de outros órgãos genitais masculinos especificados	1	0	1
P290	Insuficiência cardíaca neonatal	0	1	1
R98	Morte sem assistência	0	1	1
R99	Outras Causas Mal Definidas e as Não Especificadas de Mortalidade	1	0	1
		12	14	26

Fonte: SMS/DEVISA – SIM, 2022. Acesso em: 08/02/2023.

Tabela 04: Mortalidade Geral por causa básica do CID 10 e sexo, dos residentes da unidade de saúde Solo 2, no ano de 2022.

SOLO 2		SEXO		TOTAL ANO
CID 10	DESCRIÇÃO	MASCULINO	FEMININO	
B342	Infecção Por Coronavírus De Localização Não Especificada	0	1	1
C069	Neoplasia maligna da boca, não especificada	1	0	1
C220	Carcinoma de células hepáticas	0	1	1
E149	Diabetes mellitus não especificado - sem complicações	0	1	1
F102	Transtornos Mentais E Comportamentais Devidos Ao Uso De Álcool - Síndrome De Dependência.	0	1	1
I219	Infarto agudo do miocárdio não especificado	1	0	1
I48	Flutter e fibrilação atrial	1	0	1
I678	Outras doenças cerebrovasculares especificadas	1	2	3
I693	Seqüelas de infarto cerebral	0	1	1
J09	Influenza [gripe] devida a vírus identificado da gripe aviária	1	0	1
J449	Doença pulmonar obstrutiva crônica não especificada	0	1	1
J81	Edema pulmonar, não especificado de outra forma	1	0	1
J841	Outras doenças pulmonares intersticiais com fibrose	1	0	1
N180	Doença Renal Em Estádio Final	0	1	1

N189	Insuficiência renal crônica não especificada	1	0	1
N390	Infecção do trato urinário de localização não especificada	0	2	2
		8	11	19

Fonte: SMS/DEVISA – SIM, 2022. Acesso em: 08/02/2023.

Tabela 05: Mortalidade Geral por causa básica do CID 10 e sexo, dos residentes da unidade de saúde Solo 3, no ano de 2022.

SOLO 3		SEXO		TOTAL ANO
CID 10	DESCRIÇÃO	MASCULINO	FEMININO	
B342	Infecção Por Coronavírus De Localização Não Especificada	0	4	4
C259	Neoplasia maligna do pâncreas, não especificado	0	1	1
C349	Neoplasia maligna dos brônquios ou pulmões, não especificado	0	1	1
C80	Neoplasia Maligna, Sem Especificação de Localização.	1	0	1
C900	Mieloma múltiplo	0	1	1
E149	Diabetes mellitus não especificado - sem complicações	0	1	1
I219	Infarto agudo do miocárdio não especificado	3	2	5
J440	Doença pulmonar obstrutiva crônica com infecção respiratória aguda do trato respiratório inferior	1	0	1
J449	Doença pulmonar obstrutiva crônica não especificada	0	1	1
J81	Edema pulmonar, não especificado de outra forma	1	0	1
N390	Infecção do trato urinário de localização não especificada	0	2	2
R98	Morte sem assistência	1	2	3
R99	Outras Causas Mal Definidas e as Não Especificadas de Mortalidade	1	1	2
Y340	Fatos ou eventos não especificados e intenção não determinada - residência	0	1	1
Y349	Fatos ou eventos não especificados e intenção não determinada - local não especificado	1	0	1
		9	17	26

Fonte: SMS/DEVISA – SIM, 2022. Acesso em: 08/02/2023.

Tabela 06 Mortalidade Geral por causa básica do CID 10 e sexo, dos residentes da unidade de saúde Euclides, no ano de 2022.

EUCLIDES		SEXO		TOTAL ANO
CID 10	DESCRIÇÃO	MASCULINO	FEMININO	
B342	Infecção por coronavírus de localização não especificada	0	1	1
B909	Seqüelas de tuberculose das vias respiratórias e de órgãos não especificados	1	0	1
C189	Neoplasia maligna do cólon, não especificado	1	1	2
C19	Neoplasia maligna da junção retossigmóide	1	0	1
C259	Neoplasia maligna do pâncreas, não especificado.	0	1	1

C349	Neoplasia maligna dos brônquios ou pulmões, não especificado	1	1	2
G309	Doença de Alzheimer não especificada.	0	1	1
I219	Infarto agudo do miocárdio não especificado	1	0	1
I619	Hemorragia intracerebral não especificada	1	0	1
I635	Infarto cerebral devido a oclusão ou estenose não especificadas de artérias cerebrais	1	0	1
I713	Aneurisma da aorta abdominal, roto	1	0	1
I890	Linfedema não classificado em outra parte	0	1	1
J189	Pneumonia não especificada	0	1	1
J690	Pneumonite devida a alimento ou vômito	1	0	1
J988	Outros transtornos respiratórios especificados	0	1	1
K264	Úlcera duodenal - crônica ou não especificada com hemorragia	1	0	1
K703	Cirrose hepática alcoólica	1	0	1
K746	Outras formas de cirrose hepática e as não especificadas	0	1	1
L089	Infecção localizada da pele e do tecido subcutâneo, não especificada	1	0	1
Q200	Tronco arterial comum	1	0	1
R98	Morte Sem Assistência.	1	0	1
R99	Outras Causas Mal Definidas e as Não Especificadas de Mortalidade	0	1	1
Y340	Fatos ou eventos não especificados e intenção não determinada - residência	1	0	1
		15	10	25

Fonte: SMS/DEVISA – SIM, 2022. Acesso em: 08/02/2023.

- **DISTRITO II**

Tabela 07: Mortalidade Geral por causa básica do CID 10 e sexo, dos residentes da unidade de saúde Alpino I, no ano de 2022.

CID 10	ALPINO DESCRIÇÃO	SEXO		TOTAL ANO
		MASCULINO	FEMININO	
C169	Neoplasia maligna do estômago, não especificado	1	0	1
C189	Neoplasia maligna do cólon, não especificado	1	1	2
C717	Neoplasia maligna do tronco cerebral	1	0	1
E115	Diabetes Mellitus Não-Insulino-Dependente - Com Complicações Circulatórias Periféricas.	0	1	1
E149	Diabetes mellitus não especificado - sem complicações	0	1	1
I110	Doença cardíaca hipertensiva com insuficiência cardíaca (congestiva)	1	0	1
I132	Doença cardíaca e renal hipertensiva com insuficiência cardíaca (congestiva) e insuficiência renal	0	2	2

I260	Embolia pulmonar com menção de cor pulmonale agudo	0	1	1
I429	Cardiomiopatia não especificada	0	1	1
I678	Outras doenças cerebrovasculares especificadas	1	1	2
I712	Aneurisma da aorta torácica, sem menção de ruptura	1	0	1
K703	Cirrose hepática alcoólica	1	0	1
N390	Infecção do trato urinário de localização não especificada	0	1	1
P000	Feto e recém-nascido afetados por transtornos maternos hipertensivos	1	0	1
P229	Desconforto respiratório não especificado do recém-nascido	1	0	1
R99	Outras Causas Mal Definidas e as Não Especificadas de Mortalidade	1	0	1
		10	9	19

Fonte: SMS/DEVISA – SIM, 2022. Acesso em: 08/02/2023.

Tabela 08: Mortalidade Geral por causa básica do CID 10 e sexo, dos residentes da unidade de saúde Alpino II, no ano de 2022.

ALPINO		SEXO		TOTAL ANO
CID 10	DESCRIÇÃO	MASCULINO	FEMININO	
B24	Doença Pelo Vírus da Imunodeficiência Humana (HIV) Não Especificada.	1	0	1
B342	Infecção por coronavírus de localização não especificada	1	1	2
C61	Neoplasia maligna da próstata	1	0	1
C719	Neoplasia maligna do encéfalo, não especificado	0	1	1
G309	Doença de Alzheimer não especificada.	1	0	1
I219	Infarto agudo do miocárdio não especificado	0	1	1
I678	Outras doenças cerebrovasculares especificadas	1	0	1
J159	Pneumonia bacteriana não especificada	1	1	2
J449	Doença pulmonar obstrutiva crônica não especificada	1	0	1
M726	Fasciíte necrosante	0	1	1
R578	Outras formas de choque	1	0	1
R99	Outras Causas Mal Definidas e as Não Especificadas de Mortalidade	1	0	1
		9	5	14

Fonte: SMS/DEVISA – SIM, 2022. Acesso em: 08/02/2023.

Tabela 09: Mortalidade Geral por causa básica do CID 10 e sexo, dos residentes da unidade de saúde Monte Líbano, no ano de 2022.

MONTE LÍBANO		SEXO		TOTAL ANO
CID 10	DESCRIÇÃO	MASCULINO	FEMININO	
A09	Diarréia e Gastroenterite de Origem Infecciosa Presumível.	1	0	1
C719	Neoplasia maligna do encéfalo, não especificado	1	0	1
D759	Doença não especificada do sangue e dos órgãos hematopoéticos	1	0	1

G20	Doença de Parkinson	1	0	1
G309	Doença de Alzheimer não especificada	1	0	1
G822	Paraplegia não especificada	0	1	1
I119	Doença cardíaca hipertensiva sem insuficiência cardíaca (congestiva)	0	1	1
I219	Infarto agudo do miocárdio não especificado	1	1	2
I259	Doença isquêmica crônica do coração não especificada	1	0	1
I678	Outras doenças cerebrovasculares especificadas	0	1	1
I693	Seqüelas de infarto cerebral	0	1	1
K255	Úlcera gástrica - crônica ou não especificada com perfuração	0	1	1
K550	Transtornos vasculares agudos do intestino	0	1	1
K631	Perfuração do intestino (não-traumática)	0	1	1
N390	Infecção do trato urinário de localização não especificada	1	0	1
P002	Feto e recém-nascido afetados por doenças infecciosas e parasitárias da mãe	0	1	1
P008	Feto e recém-nascido afetados por afecções maternas, não obrigatoriamente relacionadas com a gravidez atual	0	1	1
P369	Septicemia bacteriana não especificada do recém-nascido	0	1	1
R98	Morte sem assistência	0	2	2
R99	Outras Causas Mal Definidas e as Não Especificadas de Mortalidade	1	0	1
V234	Motociclista traumatizado em colisão com um automóvel (carro), ""pick up"" ou caminhonete - condutor traumatizado em um acidente de trânsito	1	0	1
Y094	Agressão por meios não especificados - rua e estrada	1	0	1
		11	13	24

Fonte: SMS/DEVISA – SIM, 2022. Acesso em: 08/02/2023.

Tabela 10: Mortalidade Geral por causa básica do CID 10 e sexo, dos residentes da unidade de saúde Pedro Nechar, no ano de 2022.

CID 10	DESCRIÇÃO	SEXO		TOTAL ANO
		MASCULINO	FEMININO	
B342	Infecção por coronavírus de localização não especificada	3	0	3
C80	Neoplasia Maligna, Sem Especificação de Localização.	1	0	1
C859	Linfoma não-Hodgkin de tipo não especificado	1	0	1
E147	Diabetes mellitus não especificado - com complicações múltiplas	0	1	1
I110	Doença cardíaca hipertensiva com insuficiência cardíaca (congestiva)	0	1	1
I219	Infarto agudo do miocárdio não especificado	1	0	1
I269	Embolia pulmonar sem menção de cor pulmonale agudo	0	1	1
I64	Acidente vascular cerebral, não especificado como hemorrágico ou isquêmico	1	0	1
J189	Pneumonia não especificada	0	1	1
J690	Pneumonite devida a alimento ou vômito	1	1	2

K254	Úlcera gástrica - crônica ou não especificada com hemorragia	0	1	1
K566	Outras formas de obstrução intestinal, e as não especificadas	0	1	1
L89	Úlcera de Decúbito	0	1	1
N390	Infecção do trato urinário de localização não especificada	0	1	1
P95	Morte Fetal de Causa Não Especificada.	0	1	1
R98	Morte sem assistência.	1	0	1
R99	Outras Causas Mal Definidas e as Não Especificadas de Mortalidade	0	1	1
X599	Exposição a fator não especificado causando outro traumatismo e traumatismo não especificado	1	0	1
X828	Lesão autoprovocada intencionalmente por impacto de um veículo a motor - outros locais especificados	1	0	1
Y340	Fatos ou eventos não especificados e intenção não determinada - residência	0	1	1
Y871	Seqüelas de uma agressão	1	0	1
		12	12	24

Fonte: SMS/DEVISA – SIM, 2022. Acesso em: 08/02/2023.

Tabela 11: Mortalidade Geral por causa básica do CID 10 e sexo, dos residentes da unidade de saúde Santa Rosa, no ano de 2022.

CID 10	DESCRIÇÃO	SEXO		TOTAL ANO
		MASCULINO	FEMININO	
A09	Diarréia e Gastroenterite de Origem Infeciosa Presumível.	0	1	1
A419	Septicemia não especificada	0	1	1
B342	Infecção por coronavírus de localização não especificada	1	2	3
C189	Neoplasia maligna do cólon, não especificado	1	0	1
C349	Neoplasia maligna dos brônquios ou pulmões, não especificado	1	0	1
C509	Neoplasia maligna da mama, não especificada	0	1	1
C61	Neoplasia maligna da próstata	1	0	1
E149	Diabetes mellitus não especificado - sem complicações	1	0	1
G122	Doença do neurônio motor	0	1	1
G309	Doença de Alzheimer não especificada	0	2	2
G809	Paralisia cerebral não especificada	0	1	1
I120	Doença renal hipertensiva com insuficiência renal	1	0	1
I219	Infarto agudo do miocárdio não especificado	1	1	2
I269	Embolia pulmonar sem menção de cor pulmonale agudo	0	1	1
I509	Insuficiência cardíaca não especificada	0	2	2
I680	Angiopatia cerebral amiloidótica	1	0	1
I694	Seqüelas de acidente vascular cerebral não especificado como hemorrágico ou isquêmico	1	1	2
I739	Doenças vasculares periféricas não especificada	0	1	1

I802	Flebite e tromboflebite de outros vasos profundos dos membros inferiores	0	1	1
J180	Broncopneumonia não especificada	0	1	1
J189	Pneumonia não especificada	2	0	2
J849	Doença pulmonar intersticial não especificadas	1	0	1
K566	Outras formas de obstrução intestinal, e as não especificadas	0	1	1
L089	Infecção localizada da pele e do tecido subcutâneo, não especificada	0	1	1
N039	Síndrome nefrítica crônica - não especificada	1	0	1
N390	Infecção do trato urinário de localização não especificada	0	2	2
R98	Morte sem assistência	4	2	6
W180	Outras quedas no mesmo nível - residência	1	0	1
Y340	Fatos ou eventos não especificados e intenção não determinada - residência	1	0	1
		19	23	42

Fonte: SMS/DEVISA – SIM, 2022. Acesso em: 08/02/2023.

Tabela 12: Mortalidade Geral por causa básica do CID 10 e sexo, dos residentes da unidade de saúde Soto I, no ano de 2022.

CID 10	SOTO DESCRIÇÃO	SEXO		TOTAL ANO
		MASCULINO	FEMININO	
A419	Septicemia não especificada.	0	1	1
A90	Dengue [dengue clássico]	0	1	1
B342	Infecção por coronavírus de localização não especificada	4	2	6
C159	Neoplasia maligna do esôfago, não especificado	2	0	2
C189	Neoplasia maligna do cólon, não especificado	1	0	1
C220	Carcinoma de células hepáticas	1	0	1
C260	Neoplasia maligna do trato intestinal, parte não especificada	0	1	1
C349	Neoplasia maligna dos brônquios ou pulmões, não especificado	1	0	1
C679	Neoplasia maligna da bexiga, sem outras especificações	1	0	1
C719	Neoplasia maligna do encéfalo, não especificado	1	0	1
D619	Anemia aplástica não especificada	0	1	1
E149	Diabetes mellitus não especificado - sem complicações.	0	1	1
G20	Doença de Parkinson.	0	1	1
I219	Infarto agudo do miocárdio não especificado	4	0	4
I260	Embolia pulmonar com menção de cor pulmonale agudo	0	1	1
I509	Insuficiência cardíaca não especificada.	1	0	1

J09	Influenza (gripe) Devida a Vírus Identificado da Gripe Aviária.	1	0	1
J159	Pneumonia bacteriana não especificada	1	0	1
J449	Doença pulmonar obstrutiva crônica não especificada	1	0	1
J988	Outros transtornos respiratórios especificados	1	0	1
K746	Outras formas de cirrose hepática e as não especificadas	0	1	1
N390	Infecção do trato urinário de localização não especificada	0	1	1
Q251	Coartação da aorta	1	0	1
R98	Morte sem assistência	1	4	5
R99	Outras Causas Mal Definidas e as Não Especificadas de Mortalidade	1	0	1
W180	Outras quedas no mesmo nível - residência	1	1	2
W790	Inalação e ingestão de alimentos causando obstrução do trato respiratório - residência	0	1	1
A419	Septicemia não especificada.	0	1	1
A90	Dengue [dengue clássico]	0	1	1
B342	Infecção por coronavírus de localização não especificada	4	2	6
C159	Neoplasia maligna do esôfago, não especificado	2	0	2
C189	Neoplasia maligna do cólon, não especificado	1	0	1
C220	Carcinoma de células hepáticas	1	0	1
C260	Neoplasia maligna do trato intestinal, parte não especificada	0	1	1
C349	Neoplasia maligna dos brônquios ou pulmões, não especificado	1	0	1
C679	Neoplasia maligna da bexiga, sem outra especificações	1	0	1
C719	Neoplasia maligna do encéfalo, não especificado	1	0	1
D619	Anemia aplástica não especificada	0	1	1
E149	Diabetes mellitus não especificado - sem complicações.	0	1	1
G20	Doença de Parkinson.	0	1	1
I219	Infarto agudo do miocárdio não especificado	4	0	4
I260	Embolia pulmonar com menção de cor pulmonale agudo	0	1	1
I509	Insuficiência cardíaca não especificada.	1	0	1
J09	Influenza (gripe) Devida a Vírus Identificado da Gripe Aviária.	1	0	1
J159	Pneumonia bacteriana não especificada	1	0	1
J449	Doença pulmonar obstrutiva crônica não especificada	1	0	1
J988	Outros transtornos respiratórios especificados	1	0	1
K746	Outras formas de cirrose hepática e as não especificadas	0	1	1
N390	Infecção do trato urinário de localização não especificada	0	1	1
Q251	Coartação da aorta	1	0	1
R98	Morte sem assistência	1	4	5
R99	Outras Causas Mal Definidas e as Não Especificadas de Mortalidade	1	0	1

W180	Outras quedas no mesmo nível - residência	1	1	2
W790	Inalação e ingestão de alimentos causando obstrução do trato respiratório - residência	0	1	1
		24	17	41

Fonte: SMS/DEVISA – SIM, 2022. Acesso em: 08/02/2023.

Tabela 13: Mortalidade Geral por causa básica do CID 10 e sexo, dos residentes da unidade de saúde Soto II, no ano de 2022.

CID 10	DESCRIÇÃO	SEXO		TOTAL ANO
		MASCULINO	FEMININO	
B182	Hepatite viral crônica C	1	0	1
B199	Hepatite viral, não especificada, sem coma	1	0	1
B342	Infecção Por Coronavírus De Localização Não Especificada	2	2	4
C159	Neoplasia maligna do esôfago, não especificado	1	0	1
C449	Neoplasia maligna da pele, não especificada	0	1	1
C710	Neoplasia maligna do cérebro, exceto lobos e ventrículos	0	1	1
G20	Doença de Parkinson	1	0	1
I219	Infarto agudo do miocárdio não especificado	1	0	1
I500	Insuficiência Cardíaca Congestiva.	1	0	1
I501	Insuficiência ventricular esquerda	1	0	1
I509	Insuficiência cardíaca não especificada.	0	1	1
I678	Outras doenças cerebrovasculares especificadas	2	0	2
I679	Doença cerebrovascular não especificada	0	1	1
I693	Seqüelas de infarto cerebral	0	1	1
I694	Seqüelas de acidente vascular cerebral não especificado como hemorrágico ou isquêmico	1	0	1
I728	Aneurisma de outras artérias especificadas,	1	0	1
J09	Influenza [gripe] devida a vírus identificado da gripe aviária	1	0	1
J189	Pneumonia não especificada	1	0	1
J440	Doença pulmonar obstrutiva crônica com infecção respiratória aguda do trato respiratório inferior	1	0	1
J441	Doença pulmonar obstrutiva crônica com exacerbação aguda não especificada	0	1	1
J690	Pneumonite devida a alimento ou vômito	0	1	1
K550	Transtornos vasculares agudos do intestino	1	0	1
K566	Outras formas de obstrução intestinal, e as não especificadas	0	1	1
N039	Síndrome nefrítica crônica - não especificada	0	1	1
P95	Morte Fetal de Causa Não Especificada	0	1	1
R98	Morte Sem Assistência	0	1	1

R99	Outras Causas Mal Definidas e as Não Especificadas de Mortalidade	1	0	1
W180	Outras Quedas No Mesmo Nível - Residência.	0	2	2
X599	Exposição a fator não especificado causando outro traumatismo e traumatismo não especificado	1	0	1
Y349	Fatos ou eventos não especificados e intenção não determinada - local não especificado	1	0	1
		20	15	35

Fonte: SMS/DEVISA – SIM, 2022. Acesso em: 08/02/2023.

Tabela 14: Mortalidade Geral por causa básica do CID 10 e sexo, dos residentes da unidade de saúde Soto III, no ano de 2022.

CID 10	DESCRIÇÃO	SEXO		TOTAL ANO
		MASCULINO	FEMININO	
A41	Outras Septicemias e doenças relacionadas	1	0	1
B171	Hepatite aguda C	1	0	1
B342	Infecção por coronavírus de localização não especificada	4	2	6
B582	Meningoencefalite por Toxoplasma	0	1	1
C159	Neoplasia maligna do esôfago, não especificado.	1	1	2
C187	Neoplasia maligna do cólon sigmóide	1	0	1
C259	Neoplasia maligna do pâncreas, não especificado	1	0	1
C349	Neoplasia maligna dos brônquios ou pulmões, não especificado	3	1	4
C499	Neoplasia maligna do tecido conjuntivo e tecidos moles, não especificados	1	0	1
C679	Neoplasia maligna da bexiga, sem outra especificações	0	1	1
C851	Linfoma de células B, não especificado	0	1	1
E668	Outra obesidade	1	0	1
G20	Doença de Parkinson	1	0	1
G309	Doença de Alzheimer não especificada	1	1	2
G311	Degeneração cerebral senil, não classificadas em outra parte	0	1	1
I110	Doença cardíaca hipertensiva com insuficiência cardíaca (congestiva)	0	1	1
I120	Doença renal hipertensiva com insuficiência renal	1	0	1
I219	Infarto agudo do miocárdio não especificado	1	0	1
I350	Estenose (da valva) aórtica	1	0	1
I509	Insuficiência cardíaca não especificada	1	1	2
I678	Outras doenças cerebrovasculares especificadas	1	1	2
J09	Influenza (gripe) Devida a Vírus Identificado da Gripe Aviária.	0	1	1
J159	Pneumonia bacteriana não especificada	1	0	1
J189	Pneumonia não especificada	0	1	1
J440	Doença pulmonar obstrutiva crônica com infecção respiratória aguda do trato respiratório inferior	1	0	1

J69	Pneumonite devida a sólidos e líquidos	0	1	1
J841	Outras doenças pulmonares intersticiais com fibrose	0	1	1
K566	Outras formas de obstrução intestinal, e as não especificadas	1	0	1
K921	Melena	0	1	1
N19	Insuficiência renal não especificada	1	0	1
N390	Infecção do trato urinário de localização não especificada	2	0	2
R98	Morte sem assistência	4	2	6
R99	Outras Causas Mal Definidas e as Não Especificadas de Mortalidade	1	1	2
W189	Outras quedas no mesmo nível - local não especificado	0	1	1
W190	Queda sem especificação - residência	0	1	1
X599	Exposição a fator não especificado causando outro traumatismo e traumatismo não especificado	1	0	1
Y340	Fatos ou eventos não especificados e intenção não determinada - residência	1	0	1
		34	22	56

Fonte: SMS/DEVISA – SIM, 2022. Acesso em: 08/02/2023.

- DISTRITO III**

Tabela 15: Mortalidade Geral por causa básica do CID 10 e sexo, dos residentes da unidade de saúde Glória I, no ano de 2022.

GLÓRIA		SEXO		TOTAL ANO
CID 10	DESCRIÇÃO	MASCULINO	FEMININO	
B342	Infecção por coronavírus de localização não especificada	2	2	4
C189	Neoplasia maligna do cólon, não especificado	1	0	1
C249	Neoplasia maligna da via biliar, não especificada.	1	0	1
C419	Neoplasia maligna dos ossos e cartilagens articulares, não especificados	1	0	1
C509	Neoplasia maligna da mama, não especificada.	0	1	1
E849	Fibrose cística não especificada	1	0	1
F019	Transtornos Mentais e Comportamentais Devidos ao Uso de Múltiplas Drogas e ao Uso de Outras Substâncias Psicoativas.	1	0	1
F03	Demência não especificada	0	2	2
G309	Doença de Alzheimer não especificada	1	0	1
I080	Transtornos de valvas mitral e aórtica	0	1	1
I219	Infarto agudo do miocárdio não especificado	1	0	1
I251	Doença aterosclerótica do coração	0	1	1
I269	Embolia pulmonar sem menção de cor pulmonale agudo	0	1	1
I340	Insuficiência (da valva) mitral	1	0	1

I350	Estenose (da valva) aórtica	1	0	1
I38	Endocardite de valva não especificada	1	0	1
I678	Outras doenças cerebrovasculares especificadas	0	1	1
J180	Broncopneumonia não especificada	0	1	1
J459	Asma não especificada	1	0	1
K803	Calculose de via biliar com colangite	0	1	1
K920	Hematêmese	1	0	1
M625	Perda e atrofia muscular não classificadas em outra parte	1	0	1
N200	Calculose Do Rim.	0	1	1
N390	Infecção do trato urinário de localização não especificada	2	0	2
W190	Queda sem especificação - residência	1	0	1
		18	12	30

Fonte: SMS/DEVISA – SIM, 2022. Acesso em: 08/02/2023.

Tabela 16: Mortalidade Geral por causa básica do CID 10 e sexo, dos residentes da unidade de saúde Glória II, no ano de 2022.

GLÓRIA		SEXO		TOTAL ANO
CID 10	DESCRIÇÃO	MASCULINO	FEMININO	
B342	Infecção por coronavírus de localização não especificada	1	0	1
B572	Doença de Chagas (crônica) com comprometimento cardíaco	0	1	1
C189	Neoplasia maligna do cólon, não especificado	0	1	1
C349	Neoplasia maligna dos brônquios ou pulmões, não especificado	0	1	1
G379	Doença desmielinizante do sistema nervoso central, não especificada	1	0	1
I110	Doença cardíaca hipertensiva com insuficiência cardíaca (congestiva)	1	0	1
I509	Insuficiência cardíaca não especificada	1	0	1
J440	Doença pulmonar obstrutiva crônica com infecção respiratória aguda do trato respiratório inferior	2	0	2
K631	Perfuração do intestino (não-traumática)	1	0	1
N390	Infecção do trato urinário de localização não especificada	0	2	2
R98	Morte sem assistência	0	3	3
R99	Outras Causas Mal Definidas e as Não Especificadas de Mortalidade	2	1	3
		9	9	18

Fonte: SMS/DEVISA – SIM, 2022. Acesso em: 08/02/2023.

Tabela 17: Mortalidade Geral por causa básica do CID 10 e sexo, dos residentes da unidade de saúde Salles, no ano de 2022.

SALLES		SEXO		TOTAL ANO
CID 10	DESCRIÇÃO	MASCULINO	FEMININO	
A418	Outras septicemias especificadas	0	1	1
A419	Septicemia não especificada	1	0	1
B341	Infecção por enterovírus de localização não especificada	1	0	1
B342	Infecção por coronavírus de localização não especificada	5	2	7
C260	Neoplasia maligna do trato intestinal, parte não especificada	2	0	2
C509	Neoplasia maligna da mama, não especificada	0	2	2
C61	Neoplasia maligna da próstata	1	0	1
C80	Neoplasia Maligna, sem Especificação de Localização.	0	1	1
C819	Doença de Hodgkin, não especificada	0	1	1
C859	Linfoma não-Hodgkin de tipo não especificado	1	0	1
E112	Diabetes mellitus não-insulino-dependente - com complicações renais	0	1	1
E149	Diabetes mellitus não especificado - sem complicações	1	0	1
G309	Doença de Alzheimer não especificada	1	3	4
I110	Doença cardíaca hipertensiva com insuficiência cardíaca (congestiva)	1	1	2
I219	Infarto agudo do miocárdio não especificado	4	1	5
I259	Doença isquêmica crônica do coração não especificada	1	0	1
I351	Insuficiência (da valva) aórtica	1	0	1
I429	Cardiomiopatia não especificada	0	1	1
I509	Insuficiência cardíaca não especificada.	1	1	2
I514	Miocardite não especificada	0	1	1
I519	Doença não especificada do coração	1	0	1
I619	Hemorragia intracerebral não especificada	1	0	1
I671	Aneurisma cerebral não-roto	1	0	1
I694	Seqüelas de acidente vascular cerebral não especificado como hemorrágico ou isquêmico	0	1	1
I715	Aneurisma da aorta tóraco-abdominal, roto	0	1	1
J159	Pneumonia bacteriana não especificada	0	3	3
J189	Pneumonia não especificada	0	2	2
J841	Outras doenças pulmonares intersticiais com fibrose	1	0	1
J90	Derrame Pleural Não Classificado em Outra Parte e doenças relacionadas	0	1	1
K219	Doença de refluxo gastroesofágico sem esofagite	0	1	1
K550	Transtornos vasculares agudos do intestino	1	0	1
K828	Outras doenças especificadas da vesícula biliar	0	1	1
K922	Hemorragia gastrointestinal, sem outra especificação	0	1	1

L031	Celulite de outras partes do(s) membro(s).	1	0	1
N009	Síndrome nefrítica aguda - não especificada	1	0	1
N039	Síndrome nefrítica crônica - não especificada	1	1	2
N390	Infecção do trato urinário de localização não especificada	1	1	2
Q909	Síndrome de Down não especificada	1	0	1
R98	Morte sem assistência.	2	4	6
R99	Outras Causas Mal Definidas e as Não Especificadas de Mortalidade	1	3	4
V093	Pedestre traumatizado em um acidente de trânsito não especificado	1	0	1
V449	Ocupante (qualquer) de um automóvel (carro), traumatizado em um acidente de trânsito não especificado	1	0	1
W670	Afogamento E Submersão Em Piscina - Residência	1	0	1
X700	Lesão autoprovocada intencionalmente por enforcamento, estrangulamento e sufocação - residência	1	0	1
X805	Agressão por meio de drogas, medicamentos e substâncias biológicas	1	0	1
Y340	Fatos ou eventos não especificados e intenção não determinada - residência	1	0	1
		40	36	76

Fonte: SMS/DEVISA – SIM, 2022. Acesso em: 08/02/2023.

Tabela 18: Mortalidade Geral por causa básica do CID 10 e sexo, dos residentes da unidade de saúde Vertoni I, no ano de 2022.

CID 10	DESCRIÇÃO	SEXO		TOTAL ANO
		MASCULINO	FEMININO	
B342	Infecção por coronavírus de localização não especificada	0	1	1
C169	Neoplasia maligna do estômago, não especificado	1	0	1
C259	Neoplasia maligna do pâncreas, não especificado	0	1	1
C509	Neoplasia maligna da mama, não especificada	0	1	1
C679	Neoplasia maligna da bexiga, sem outra especificações	1	0	1
C80	Neoplasia Maligna, Sem Especificação de Localização.	0	2	2
E149	Diabetes mellitus não especificado - sem complicações	0	1	1
G20	Doença de Parkinson	0	1	1
G309	Doença de Alzheimer não especificada.	0	1	1
G809	Paralisia cerebral não especificada.	1	0	1
I062	Estenose aórtica reumática com insuficiência	0	1	1
I10	Hipertensão essencial (primária)	1	2	3
I200	Angina instável	0	1	1

I219	Infarto agudo do miocárdio não especificado	1	2	3
I251	Doença aterosclerótica do coração	0	1	1
I330	Endocardite infecciosa aguda e subaguda	1	1	2
I48	Flutter e fibrilação atrial.	0	1	1
I619	Hemorragia intracerebral não especificada	1	0	1
I678	Outras doenças cerebrovasculares especificadas	2	0	2
I711	Aneurisma da aorta torácica, roto	1	0	1
J159	Pneumonia bacteriana não especificada	0	1	1
J440	Doença pulmonar obstrutiva crônica com infecção respiratória aguda do trato respiratório inferior	3	0	3
J441	Doença pulmonar obstrutiva crônica com exacerbação aguda não especificada	1	0	1
J449	Doença pulmonar obstrutiva crônica não especificada	1	1	2
J81	Edema pulmonar, não especificado de outra forma	0	1	1
K564	Outras Obstruções Do Intestino	0	1	1
K802	Calculose Da Vesícula Biliar Sem Colecistite	0	1	1
N390	Infecção do trato urinário de localização não especificada	0	2	2
Q909	Síndrome de Down não especificada	1	0	1
R98	Morte sem assistência	2	1	3
R99	Outras Causas Mal Definidas e as Não Especificadas de Mortalidade	0	2	2
W180	Outras quedas no mesmo nível - residência	1	0	1
W189	Outras quedas no mesmo nível - local não especificado	0	1	1
W190	Queda sem especificação - residência	0	1	1
Y340	Fatos ou eventos não especificados e intenção não determinada - residência	1	0	1
		20	29	49

Fonte: SMS/DEVISA – SIM, 2022. Acesso em: 08/02/2023.

Tabela 19: Mortalidade Geral por causa básica do CID 10 e sexo, dos residentes da unidade de saúde Vertoni II, no ano de 2022.

VERTONI		SEXO		TOTAL ANO
CID 10	DESCRIÇÃO	MASCULINO	FEMININO	
B342	Infecção por coronavírus de localização não especificada	4	2	6
C189	Neoplasia maligna do cólon, não especificado	1	0	1
C23	Neoplasia Maligna da Vesícula Biliar e doenças relacionadas.	0	1	1
C349	Neoplasia maligna dos brônquios ou pulmões, não especificado	0	1	1
C64	Neoplasia maligna do rim, exceto pelve renal	1	0	1
C679	Neoplasia maligna da bexiga, sem outra especificações	1	0	1
C859	Linfoma não-Hodgkin de tipo não especificado	1	0	1
E109	Diabetes mellitus insulino-dependente - sem complicações	0	1	1
E142	Diabetes mellitus não especificado - com complicações renais	1	1	2

E149	Diabetes mellitus não especificado - sem complicações	0	1	1
G318	Outras doenças degenerativas especificadas do sistema nervoso	0	1	1
I678	Outras doenças cerebrovasculares especificadas	1	0	1
I714	Aneurisma da aorta abdominal, sem menção de ruptura	1	0	1
J159	Pneumonia bacteriana não especificada	1	0	1
J189	Pneumonia não especificada	2	2	4
K810	Colecistite aguda	0	1	1
L089	Infecção localizada da pele e do tecido subcutâneo, não especificada	1	0	1
N039	Síndrome nefrítica crônica - não especificada	1	0	1
N189	Insuficiência renal crônica não especificada	1	0	1
N390	Infecção do trato urinário de localização não especificada	0	1	1
P000	Feto e recém-nascido afetados por transtornos maternos hipertensivos	1	0	1
Q054	Espinha bífida não especificada, com hidrocefalia	1	0	1
		19	12	31

Fonte: SMS/DEVISA – SIM, 2022. Acesso em: 08/02/2023.

Tabela 20: Mortalidade Geral por causa básica do CID 10 e sexo, dos residentes da unidade de saúde Lunardelli, no ano de 2022.

CID 10	LUNARDELLI DESCRIÇÃO	SEXO		TOTAL ANO
		MASCULINO	FEMININO	
A90	Dengue [dengue clássico]	1	0	1
B342	Infecção por coronavírus de localização não especificada	2	4	6
C189	Neoplasia maligna do cólon, não especificado	1	0	1
C259	Neoplasia maligna do pâncreas, não especificado	1	0	1
C61	Neoplasia maligna da próstata	1	0	1
G309	Doença de Alzheimer não especificada	0	2	2
G610	Síndrome de Guillain-Barré	1	0	1
I110	Doença cardíaca hipertensiva com insuficiência cardíaca (congestiva)	1	0	1
I119	Doença cardíaca hipertensiva sem insuficiência cardíaca (congestiva)	0	1	1
I219	Infarto agudo do miocárdio não especificado	0	1	1
I251	Doença aterosclerótica do coração	1	0	1
I255	Miocardiopatia isquêmica	0	1	1
I330	Endocardite infecciosa aguda e subaguda	1	0	1
I420	Cardiomiopatia dilatada	1	0	1
I499	Arritmia cardíaca não especificada	1	0	1
I509	Insuficiência cardíaca não especificada	0	1	1

I619	Hemorragia intracerebral não especificada	1	0	1
I678	Outras doenças cerebrovasculares especificadas	0	1	1
I693	Seqüelas de infarto cerebral	1	0	1
I714	Aneurisma da aorta abdominal, sem menção de ruptura	1	0	1
I830	Varizes dos membros inferiores	0	1	1
J180	Broncopneumonia não especificada	1	0	1
J189	Pneumonia não especificada	0	1	1
J449	Doença pulmonar obstrutiva crônica não especificada	1	0	1
K562	Volvo	1	0	1
M809	Osteoporose não especificada com fratura patológica.	0	1	1
M844	Fratura patológica não classificada em outra parte	1	0	1
N390	Infecção do trato urinário de localização não especificada	1	3	4
R092	Parada respiratória	1	0	1
R98	Morte sem assistência	2	1	3
R99	Outras Causas Mal Definidas e as Não Especificadas de Mortalidade	0	2	2
V899	Pessoa traumatizada em um acidente com um veículo não especificado	1	0	1
W180	Outras quedas no mesmo nível - residência	1	0	1
Y835	Reação anormal em paciente ou complicação tardia, causadas por amputação de membro(s), sem menção de acidente durante a intervenção	1	0	1
		26	20	46

Fonte: SMS/DEVISA – SIM, 2022. Acesso em: 08/02/2023.

Tabela 21: Mortalidade Geral por causa básica do CID 10 e sexo, dos residentes da unidade de saúde Nosso Teto 1, no ano de 2022.

CID 10	DESCRIÇÃO	SEXO		TOTAL ANO
		MASCULINO	FEMININO	
B342	Infecção Por Coronavírus De Localização Não Especificada	4	2	6
C159	Neoplasia maligna do esôfago, não especificado.	1	0	1
C189	Neoplasia maligna do cólon, não especificado	2	0	2
C269	Neoplasia maligna de localizações mal definidas dentro do aparelho digestivo	1	0	1
C349	Neoplasia maligna dos brônquios ou pulmões, não especificado	0	1	1
C61	Neoplasia maligna da próstata	1	0	1
C679	Neoplasia maligna da bexiga, sem outra especificações	1	0	1
E142	Diabetes mellitus não especificado - com complicações renais	1	0	1

I219	Infarto agudo do miocárdio não especificado	3	1	4
I500	Insuficiência cardíaca congestiva	0	1	1
I501	Insuficiência ventricular esquerda	1	0	1
I509	Insuficiência cardíaca não especificada.	1	1	2
I619	Hemorragia intracerebral não especificada	1	0	1
I672	Aterosclerose cerebral	0	1	1
I678	Outras doenças cerebrovasculares especificadas	0	1	1
J159	Pneumonia bacteriana não especificada	1	0	1
J440	Doença pulmonar obstrutiva crônica com infecção respiratória aguda do trato respiratório inferior	1	0	1
K720	Insuficiência hepática aguda e subaguda	0	1	1
K746	Outras formas de cirrose hepática e as não especificadas	0	1	1
K800	Calculose da vesícula biliar com colicistite aguda	1	0	1
N498	Transtornos inflamatórios de outros órgãos genitais masculinos especificados	1	0	1
R98	Morte sem assistência.	2	3	5
R99	Outras Causas Mal Definidas e as Não Especificadas de Mortalidade	1	1	2
W180	Outras quedas no mesmo nível - residência	2	0	2
W190	Queda sem especificação - residência	0	1	1
Y344	Fatos ou eventos não especificados e intenção não determinada - rua e estrada	1	0	1
		27	15	42

Fonte: SMS/DEVISA – SIM, 2022. Acesso em: 08/02/2023.

Tabela 22: Mortalidade Geral por causa básica do CID 10 e sexo, dos residentes da unidade de saúde Nosso Teto 2, no ano de 2022.

NOSSO TETO 2		SEXO		TOTAL ANO
CID 10	DESCRIÇÃO	MASCULINO	FEMININO	
B342	Infecção Por Coronavírus De Localização Não Especificada	0	1	1
C159	Neoplasia maligna do esôfago, não especificado.	0	1	1
C419	Neoplasia maligna dos ossos e cartilagens articulares, não especificados	0	1	1
C64	Neoplasia maligna do rim, exceto pelve renal	1	0	1
E145	Diabetes mellitus não especificado - com complicações circulatórias periféricas	0	1	1
E147	Diabetes mellitus não especificado - com complicações múltiplas	0	1	1

G309	Doença de Alzheimer não especificada.	0	2	2
I219	Infarto agudo do miocárdio não especificado	0	1	1
I693	Seqüelas de infarto cerebral	0	1	1
J189	Pneumonia não especificada	1	0	1
K350	Apendicite aguda com peritonite generalizada	1	0	1
K85	Pancreatite aguda	0	1	1
R98	Morte sem assistência	1	1	2
R99	Outras Causas Mal Definidas e as Não Especificadas de Mortalidade	0	1	1
X995	Agressão por meio de objeto cortante ou penetrante - áreas de comércio e de serviços	1	0	1
Y348	Fatos ou eventos não especificados e intenção não determinada - outros locais especificados	1	0	1
		6	12	18

Fonte: SMS/DEVISA – SIM, 2022. Acesso em: 08/02/2023.

- DISTRITO IV**

Tabela 23: Mortalidade Geral por causa básica do CID 10 e sexo, dos residentes da unidade de saúde Central I, no ano de 2022.

CID 10	CENTRAL DESCRIÇÃO	SEXO		TOTAL ANO
		MASCULINO	FEMININO	
A09	Diarréia e gastroenterite de origem infecciosa presumível	0	1	1
A419	Septicemia não especificada.	1	0	1
A86	Encefalite viral, não especificada	0	1	1
B342	Infecção por coronavírus de localização não especificada	3	4	7
C189	Neoplasia maligna do cólon, não especificado	1	0	1
C259	Neoplasia maligna do pâncreas, não especificado	1	0	1
C260	Neoplasia maligna do trato intestinal, parte não especificada	1	0	1
C340	Neoplasia maligna do brônquio principal	0	1	1
C348	Neoplasia maligna dos brônquios e dos pulmões com lesão invasiva	1	0	1
C349	Neoplasia maligna dos brônquios ou pulmões, não especificado	3	0	3
C509	Neoplasia maligna da mama, não especificada	0	1	1
C679	Neoplasia maligna da bexiga, sem outras especificações	0	1	1
C830	Linfoma não-Hodgkin difuso, pequenas células (difuso)	0	1	1
C859	Linfoma não-Hodgkin de tipo não especificado	0	2	2
E119	Diabetes mellitus não-insulino-dependente - sem complicações	0	1	1
F102	Transtornos mentais e comportamentais devidos ao uso de álcool - síndrome de dependência	1	0	1

G309	Doença de Alzheimer não especificada	2	5	7
I050	Estenose mitral	1	0	1
I10	Hipertensão essencial (primária)	1	0	1
I120	Doença renal hipertensiva com insuficiência renal	0	1	1
I219	Infarto agudo do miocárdio não especificado	1	0	1
I255	Miocardiopatia isquêmica	1	0	1
I269	Embolia pulmonar sem menção de cor pulmonale agudo.	2	1	3
I340	Insuficiência (da valva) mitral	0	1	1
I420	Cardiomiopatia dilatada	1	0	1
I442	Bloqueio atrioventricular total	0	1	1
I500	Insuficiência Cardíaca Congestiva	0	1	1
I509	Insuficiência cardíaca não especificada	1	0	1
I64	Acidente vascular cerebral, não especificado como hemorrágico ou isquêmico	1	1	2
I694	Seqüelas de acidente vascular cerebral não especificado como hemorrágico ou isquêmico	1	0	1
I802	Flebite e tromboflebite de outros vasos profundos dos membros inferiores	0	1	1
I850	Varizes esofagianas sangrantes	0	1	1
J159	Pneumonia bacteriana não especificada	1	0	1
J180	Broncopneumonia Não Especificada	1	0	1
J189	Pneumonia não especificada	1	0	1
J440	Doença pulmonar obstrutiva crônica com infecção respiratória aguda do trato respiratório inferior	0	1	1
J441	Doença pulmonar obstrutiva crônica com exacerbação aguda não especificada	0	1	1
J449	Doença pulmonar obstrutiva crônica não especificada	0	1	1
J690	Pneumonite devida a alimento ou vômito	0	2	2
K590	Constipação	0	2	2
K818	Outras colecistites	0	1	1
L029	Abscesso cutâneo, furúnculo e antraz de localização não especificada	1	0	1
N10	Nefrite túbulo-intersticial aguda	1	0	1
N209	Calculose urinária	0	1	1
N390	Infecção do trato urinário de localização não especificada	0	2	2
R98	Morte sem assistência	2	1	3
R99	Outras Causas Mal Definidas e as Não Especificadas de Mortalidade	1	1	2
W180	Outras quedas no mesmo nível - residência	0	1	1
X800	Lesão autoprovocada intencionalmente por precipitação de um lugar elevado - residência	0	1	1
		32	41	73

Fonte: SMS/DEVISA – SIM, 2022. Acesso em: 08/02/2023.

Tabela 24: Mortalidade Geral por causa básica do CID 10 e sexo, dos residentes da unidade de saúde Central II, no ano de 2022.

CID 10	CENTRAL DESCRIÇÃO	SEXO		TOTAL ANO
		MASCULINO	FEMININO	
A418	Outras septicemias especificadas	0	1	1
B207	Doença pelo HIV resultando em infecções múltiplas	1	0	1
B342	Infecção por coronavírus de localização não especificada	3	3	6
C169	Neoplasia maligna do estômago, não especificado	1	0	1
C19	Neoplasia maligna da junção reto sigmoidéide	1	0	1
C259	Neoplasia maligna do pâncreas, não especificado	1	1	2
C542	Neoplasia maligna do miométrio	0	1	1
D381	Neoplasia de comportamento incerto ou desconhecido da traquéia, brônquios e pulmão	1	0	1
E142	Diabetes mellitus não especificado - com complicações renais	1	0	1
E145	Diabetes mellitus não especificado - com complicações circulatórias periféricas	0	1	1
G409	Epilepsia, não especificada	0	1	1
I10	Hipertensão essencial (primária)	0	1	1
I219	Infarto agudo do miocárdio não especificado	2	2	4
I48	Flutter e fibrilação atrial	1	0	1
I509	Insuficiência cardíaca não especificada.	0	1	1
I64	Acidente vascular cerebral, não especificado como hemorrágico ou isquêmico	0	1	1
I678	Outras doenças cerebrovasculares especificadas	1	0	1
I802	Flebite e tromboflebite de outros vasos profundos dos membros inferiores	0	1	1
J189	Pneumonia não especificada	2	0	2
J440	Doença pulmonar obstrutiva crônica com infecção respiratória aguda do trato respiratório inferior	1	0	1
J690	Pneumonite devida a alimento ou vômito	2	2	4
J841	Outras doenças pulmonares intersticiais com fibrose,	1	0	1
K521	Gastroenterite e colite tóxicas	1	0	1
K566	Outras formas de obstrução intestinal, e as não especificadas	0	1	1
K720	Insuficiência hepática aguda e subaguda	1	1	2
L89	Úlcera de Decúbito	1	0	1
N039	Síndrome nefrítica crônica - não especificada	1	0	1
N19	Insuficiência Renal Não Especificada	0	1	1
N390	Infecção do trato urinário de localização não especificada	1	0	1
R98	Morte sem assistência	0	2	2
W060	Queda de um leito - residência	1	0	1
W180	Outras quedas no mesmo nível - residência	2	0	2

W189	Outras quedas no mesmo nível - local não especificado	1	0	1
W190	Queda sem especificação - residência	1	0	1
W790	Inalação e ingestão de alimentos causando obstrução do trato respiratório - residência	1	0	1
X599	Exposição a fator não especificado causando outro traumatismo e traumatismo não especificado	0	1	1
Y048	Agressão por meio de força corporal - outros locais especificados	1	0	1
		31	22	53

Fonte: SMS/DEVISA – SIM, 2022. Acesso em: 08/02/2023.

Tabela 25: Mortalidade Geral por causa básica do CID 10 e sexo, dos residentes da unidade de saúde Santo Antonio, no ano de 2022.

CID 10	SANTO ANTÔNIO DESCRIÇÃO	SEXO		TOTAL ANO
		MASCULINO	FEMININO	
B342	Infecção Por Coronavírus De Localização Não Especificada	1	1	2
B909	Seqüelas de tuberculose das vias respiratórias e de órgãos não especificados	0	1	1
C169	Neoplasia maligna do estômago, não especificado	0	1	1
C187	Neoplasia maligna do cólon sigmóide	1	0	1
C259	Neoplasia maligna do pâncreas, não especificado	1	0	1
C349	Neoplasia maligna dos brônquios ou pulmões, não especificado	1	1	2
C509	Neoplasia maligna da mama, não especificada	0	2	2
C519	Neoplasia maligna da vulva, não especificada	0	1	1
C609	Neoplasia maligna do pênis, não especificado.	1	0	1
E149	Diabetes mellitus não especificado - sem complicações.	1	1	2
E46	Desnutrição protéico-calórica não especificada	0	1	1
G301	Doença de Alzheimer de início tardio	0	1	1
G309	Doença de Alzheimer não especificada.	1	6	7
I110	Doença cardíaca hipertensiva com insuficiência cardíaca (congestiva)	0	1	1
I219	Infarto agudo do miocárdio não especificado	1	1	2
I250	Doença cardiovascular aterosclerótica	1	0	1
I350	Estenose (da valva) aórtica	0	1	1
I48	Flutter e fibrilação atrial	0	2	2
I500	Insuficiência cardíaca congestiva	0	1	1
I509	Insuficiência cardíaca não especificada.	0	1	1
I64	Acidente vascular cerebral, não especificado como hemorrágico ou isquêmico	0	1	1
I678	Outras doenças cerebrovasculares especificadas	0	2	2
I690	Seqüelas de hemorragia subaracnóidea	0	1	1
I693	Seqüelas de infarto cerebral	0	1	1

I694	Seqüelas de acidente vascular cerebral não especificado como hemorrágico ou isquêmico	0	1	1
I710	Aneurisma dissecante da aorta [qualquer porção]	0	1	1
I713	Aneurisma da aorta abdominal, roto	1	0	1
J440	Doença pulmonar obstrutiva crônica com infecção respiratória aguda do trato respiratório inferior	1	2	3
J690	Pneumonite devida a alimento ou vômito	1	0	1
K746	Outras formas de cirrose hepática e as não especificadas	0	1	1
L89	Úlcera de decúbito	0	1	1
N10	Nefrite túbulo-intersticial aguda	0	1	1
N390	Infecção do trato urinário de localização não especificada	0	1	1
R98	Morte sem assistência	0	2	2
R99	Outras Causas Mal Definidas e as Não Especificadas de Mortalidade	2	0	2
W189	Outras quedas no mesmo nível - local não especificado	0	1	1
W704	Afogamento e submersão conseqüentes a queda dentro de águas naturais - rua e estrada	1	0	1
X938	Agressão por meio de disparo de arma de fogo de mão - outros locais especificados	0	1	1
X990	Agressão por meio de objeto cortante ou penetrante - residência	1	0	1
Y269	Exposição a fumaça, fogo e chamas, intenção não determinada - local não especificado	1	0	1
Y340	Fatos ou eventos não especificados e intenção não determinada - residência	1	0	1
Y831	Reação anormal em paciente ou complicação tardia, causadas por intervenção cirúrgica com implante de uma prótese interna, sem menção de acidente durante a intervenção	0	1	1
		18	41	59

Fonte: SMS/DEVISA – SIM, 2022. Acesso em: 08/02/2023.

Tabela 26: Mortalidade Geral por causa básica do CID 10 e sexo, dos residentes da unidade de saúde Del Rey, no ano de 2022.

CID 10	DESCRIÇÃO	SEXO		TOTAL ANO
		MASCULINO	FEMININO	
B342	Infecção por coronavírus de localização não especificada	2	0	2
B59	Pneumocistose	1	0	1
C159	Neoplasia maligna do esôfago, não especificado	1	0	1
C221	Carcinoma de vias biliares intra-hepáticas	1	0	1
C349	Neoplasia maligna dos brônquios ou pulmões, não especificado	1	0	1
E141	Diabetes mellitus não especificado - com cetoacidose	0	1	1
G309	Doença de Alzheimer não especificada	1	3	4
I219	Infarto agudo do miocárdio não especificado.	1	0	1
I258	Outras Formas De Doença Isquêmica Crônica Do Coração	1	0	1

I620	Hemorragia subdural (aguda) (não-traumática)	1	0	1
J09	Influenza [gripe] devida a vírus identificado da gripe aviária	0	1	1
J159	Pneumonia bacteriana não especificada	1	0	1
N039	Síndrome nefrítica crônica - não especificada	0	1	1
N180	Doença Renal Em Estádio Final	0	1	1
N390	Infecção do trato urinário de localização não especificada	1	0	1
N764	Abscesso vulvar	0	1	1
R98	Morte sem assistência.	0	1	1
R99	Outras Causas Mal Definidas e as Não Especificadas de Mortalidade	1	2	3
V134	Ciclista traumatizado em colisão com um automóvel, 'pick up' ou caminhonete - condutor traumatizado em um acidente de trânsito	1	0	1
V284	Motociclista traumatizado em um acidente de transporte sem colisão - condutor traumatizado em um acidente de trânsito	1	0	1
X704	Lesão autoprovocada intencionalmente por enforcamento, estrangulamento e sufocação - rua e estrada	1	0	1
		17	13	30

Fonte: SMS/DEVISA – SIM, 2022. Acesso em: 08/02/2023.

Tabela 27: Mortalidade Geral por causa básica do CID 10 e sexo, dos residentes da unidade de saúde Gavioli 1, no ano de 2022.

CID 10	DESCRIÇÃO	SEXO		TOTAL ANO
		MASCULINO	FEMININO	
B342	Infecção por coronavírus de localização não especificada	3	1	4
C349	Neoplasia maligna dos brônquios ou pulmões, não especificado	1	0	1
C539	Neoplasia maligna do colo do útero, não especificado.	0	1	1
C55	Neoplasia Maligna do Útero, Porção Não Especificada.	0	1	1
C61	Neoplasia maligna da próstata	1	0	1
C679	Neoplasia maligna da bexiga, sem outra especificações.	1	0	1
E149	Diabetes mellitus não especificado - sem complicações	0	1	1
I10	Hipertensão essencial (primária)	1	0	1
I110	Doença cardíaca hipertensiva com insuficiência cardíaca (congestiva)	1	1	2
I132	Doença cardíaca e renal hipertensiva com insuficiência cardíaca (congestiva) e insuficiência renal	1	0	1
I219	Infarto agudo do miocárdio não especificado	0	1	1
I269	Embolia pulmonar sem menção de cor pulmonale agudo	1	0	1
I38	Endocardite de valva não especificada	1	0	1
I509	Insuficiência cardíaca não especificada.	0	1	1

I64	Acidente vascular cerebral, não especificado como hemorrágico ou isquêmico	1	0	1
I678	Outras doenças cerebrovasculares especificadas	2	0	2
I693	Seqüelas de infarto cerebral	0	1	1
J690	Pneumonite devida a alimento ou vômito	1	1	2
K703	Cirroze hepática alcoólica	1	0	1
K922	Hemorragia gastrointestinal, sem outra especificação	1	0	1
N390	Infecção do trato urinário de localização não especificada	0	1	1
P031	Feto e recém-nascido afetados por outras apresentações anormais, má-posições e desproporções durante o trabalho de parto e o parto	1	0	1
R98	Morte sem assistência	0	1	1
R99	Outras Causas Mal Definidas e as Não Especificadas de Mortalidade	1	2	3
S729	Fratura do fêmur	0	1	1
V244	Motociclista traumatizado em colisão com um veículo de transporte pesado ou um ônibus - condutor traumatizado em um acidente de trânsito.	1	0	1
W190	Queda sem especificação - residência	0	1	1
Y294	Contato Com Objeto Contundente, Intenção Não Determinada - Rua E Estrada	1	0	1
Y340	Fatos ou eventos não especificados e intenção não determinada - residência	1	0	1
		22	15	37

Fonte: SMS/DEVISA – SIM, 2022. Acesso em: 08/02/2023.

Tabela 28: Mortalidade Geral por causa básica do CID 10 e sexo, dos residentes da unidade de saúde Gavioli 2, no ano de 2022.

CID 10	DESCRIÇÃO	SEXO		TOTAL ANO
		MASCULINO	FEMININO	
B342	Infecção por coronavírus de localização não especificada	0	3	3
C250	Neoplasia maligna da cabeça do pâncreas	1	0	1
D381	Neoplasia de comportamento incerto ou desconhecido da traquéia, brônquios e pulmão	0	1	1
E149	Diabetes mellitus não especificado - sem complicações	0	1	1
G309	Doença de Alzheimer não especificada	3	1	4
I219	Infarto agudo do miocárdio não especificado.	1	1	2
I255	Miocardiopatia isquêmica	0	1	1
I259	Doença isquêmica crônica do coração não especificada	1	0	1
I609	Hemorragia subaracnóide não especificada	0	1	1
I678	Outras doenças cerebrovasculares especificadas	1	0	1
J188	Outras pneumonias devidas a microorganismos não especificados	1	0	1
J439	Enfisema não especificado	1	0	1

J449	Doença pulmonar obstrutiva crônica não especificada	0	1	1
K403	Hérnia inguinal unilateral ou não especificada, com obstrução sem gangrena	0	1	1
K859	Pancreatite aguda, não especificada	0	1	1
P002	Feto e recém-nascido afetados por doenças infecciosas e parasitárias da mãe	1	0	1
R98	Morte sem assistência.	2	1	3
		12	13	25

Fonte: SMS/DEVISA – SIM, 2022. Acesso em: 08/02/2023.

Tabela 29: Mortalidade Geral por causa básica do CID 10 e sexo, dos residentes da unidade de saúde Theodoro, no ano de 2022.

CID 10	DESCRIÇÃO	SEXO		TOTAL ANO
		MASCULINO	FEMININO	
A047	Enterocolite devida a Clostridium difficile	1	0	1
B342	Infecção por coronavírus de localização não especificada	2	0	2
C154	Neoplasia maligna do terço médio do esôfago	1	0	1
C259	Neoplasia maligna do pâncreas, não especificado	1	0	1
C349	Neoplasia maligna dos brônquios ou pulmões, não especificado	1	1	2
C509	Neoplasia maligna da mama, não especificada	0	2	2
E43	Desnutrição protéico-calórica grave não especificada	0	1	1
G301	Doença de Alzheimer de início tardio	0	1	1
G309	Doença de Alzheimer não especificada	0	1	1
I110	Doença cardíaca hipertensiva com insuficiência cardíaca (congestiva)	0	1	1
I219	Infarto agudo do miocárdio não especificado	0	1	1
I351	Insuficiência (da valva) aórtica	0	1	1
I358	Outros transtornos da valva aórtica	1	0	1
I619	Hemorragia intracerebral não especificada	0	1	1
I694	Seqüelas de acidente vascular cerebral não especificado como hemorrágico ou isquêmico	0	1	1
J440	Doença Pulmonar Obstrutiva Crônica Com Infecção Respiratória Aguda Do Trato Respiratório Inferior.	1	0	1
J449	Doença pulmonar obstrutiva crônica não especificada	1	0	1
J851	Abscesso do pulmão com pneumonia	0	1	1
K746	Outras formas de cirrose hepática e as não especificadas	1	0	1
K920	Hematêmese	1	0	1
N039	Síndrome nefrítica crônica - não especificada	1	0	1
N390	Infecção do trato urinário de localização não especificada	1	0	1
R98	Morte sem assistência.	1	2	3

R99	Outras Causas Mal Definidas e as Não Especificadas de Mortalidade	1	0	1
V234	Motociclista traumatizado em colisão com um automóvel [carro], pick up ou caminhonete - condutor traumatizado em um acidente de trânsito	1	0	1
W180	Outras quedas no mesmo nível - residência	1	0	1
Y831	Reação anormal em paciente ou complicação tardia, causadas por intervenção cirúrgica com implante de uma prótese interna, sem menção de acidente durante a intervenção	0	1	1
		17	15	32

Fonte: SMS/DEVISA – SIM, 2022. Acesso em: 08/02/2023.

- **DISTRITO V**

Tabela 30: Mortalidade Geral por causa básica do CID 10 e sexo, dos residentes da unidade de saúde Flamingo 1, no ano de 2022.

FLAMINGO 1		SEXO		TOTAL ANO
CID 10	DESCRIÇÃO	MASCULINO	FEMININO	
A90	Dengue [dengue clássico]	0	1	1
C159	Neoplasia maligna do esôfago, não especificado	1	0	1
C169	Neoplasia maligna do estômago, não especificado	1	0	1
C349	Neoplasia maligna dos brônquios ou pulmões, não especificado	0	2	2
G309	Doença de Alzheimer não especificada.	1	1	2
I110	Doença cardíaca hipertensiva com insuficiência cardíaca (congestiva)	0	1	1
I219	Infarto agudo do miocárdio não especificado	1	0	1
I250	Doença cardiovascular aterosclerótica	1	0	1
I251	Doença aterosclerótica do coração	1	0	1
J189	Pneumonia não especificada	0	1	1
J841	Outras doenças pulmonares intersticiais com fibrose	0	1	1
K413	Hérnia femoral unilateral ou não especificada, com obstrução, sem gangrena	0	1	1
L089	Infecção localizada da pele e do tecido subcutâneo, não especificada	2	0	2
R98	Morte sem assistência	1	1	2
R99	Outras Causas Mal Definidas e as Não Especificadas de Mortalidade	1	1	2
V294	Condutor traumatizado em colisão com outros veículos e com veículos não especificados, a motor, em um acidente de trânsito	1	0	1
Y340	Fatos ou eventos não especificados e intenção não determinada - residência	1	0	1
A90	Dengue [dengue clássico]	0	1	1
		12	10	22

Fonte: SMS/DEVISA – SIM, 2022. Acesso em: 08/02/2023.

Tabela 31: Mortalidade Geral por causa básica do CID 10 e sexo, dos residentes da unidade de saúde Flamingo 2, no ano de 2022.

FLAMINGO 2		SEXO		TOTAL ANO
CID 10	DESCRIÇÃO	MASCULINO	FEMININO	
B342	Infecção por coronavírus de localização não especificada	1	0	1
C159	Neoplasia maligna do esôfago, não especificado.	1	0	1
C349	Neoplasia maligna dos brônquios ou pulmões, não especificado.	0	1	1
C539	Neoplasia maligna do colo do útero, não especificado	0	1	1
C61	Neoplasia maligna da próstata	2	0	2
C64	Neoplasia maligna do rim, exceto pelve renal	1	0	1
C80	Neoplasia Maligna, Sem Especificação de Localização	0	1	1
C859	Linfoma não-Hodgkin de tipo não especificado	0	1	1
C930	Leucemia monocítica aguda	0	1	1
E668	Outra obesidade	1	0	1
G20	Doença de Parkinson.	0	1	1
G309	Doença de Alzheimer não especificada.	1	2	3
I120	Doença renal hipertensiva com insuficiência renal	1	0	1
I219	Infarto agudo do miocárdio não especificado	2	2	4
I609	Hemorragia subaracnóide não especificada	0	1	1
I619	Hemorragia intracerebral não especificada	0	1	1
I64	Acidente vascular cerebral, não especificado como hemorrágico ou isquêmico	1	0	1
I678	Outras doenças cerebrovasculares especificadas	1	1	2
I709	Aterosclerose generalizada e a não especificada	1	0	1
I738	Outras doenças vasculares periféricas especificadas	0	1	1
I832	Varizes dos membros inferiores com úlcera e inflamação	1	0	1
J440	Doença pulmonar obstrutiva crônica com infecção respiratória aguda do trato respiratório inferior	2	0	2
J690	Pneumonite devida a alimento ou vômito	1	0	1
K566	Outras formas de obstrução intestinal, e as não especificadas	1	0	1
K578	Doença diverticular do intestino, de localização não especificada, com perfuração e abscesso	0	1	1
K579	Doença diverticular do intestino, de localização não especificada, sem perfuração ou abscesso	1	0	1
K746	Outras formas de cirrose hepática e as não especificadas	1	0	1
L89	Úlcera de Decúbito	0	1	1
N390	Infecção do trato urinário de localização não especificada	0	1	1
R98	Morte sem assistência	2	1	3
R99	Outras Causas Mal Definidas e as Não Especificadas de Mortalidade	1	1	2
Y340	Fatos ou eventos não especificados e intenção não determinada - residência	1	0	1
		24	19	43

Fonte: SMS/DEVISA – SIM, 2022. Acesso em: 08/02/2023.

Tabela 32: Mortalidade Geral por causa básica do CID 10 e sexo, dos residentes da unidade de saúde Gabriel Hernandes, no ano de 2022.

GABRIEL HERNANDES		SEXO		TOTAL ANO
CID 10	DESCRIÇÃO	MASCULINO	FEMININO	
C61	Neoplasia maligna da próstata	1	0	1
E147	Diabetes mellitus não especificado - com complicações múltiplas	1	0	1
G919	Hidrocefalia não especificada	1	0	1
I219	Infarto agudo do miocárdio não especificado	2	0	2
J09	Influenza [gripe] devida a vírus identificado da gripe aviária	0	1	1
J159	Pneumonia bacteriana não especificada	1	0	1
J690	Pneumonite devida a alimento ou vômito	1	0	1
K746	Outras formas de cirrose hepática e as não especificadas	0	1	1
N189	Insuficiência renal crônica não especificada	1	0	1
P010	Feto e recém-nascido afetados por incompetência do colo uterino	1	0	1
R98	Morte sem assistência	1	1	2
X998	Agressão por meio de objeto cortante ou penetrante - outros locais especificados	1	0	1
		11	3	14

Fonte: SMS/DEVISA – SIM, 2022. Acesso em: 08/02/2023.

Tabela 33: Mortalidade Geral por causa básica do CID 10 e sexo, dos residentes da unidade de saúde Imperial, no ano de 2022.

IMPERIAL		SEXO		TOTAL ANO
CID 10	DESCRIÇÃO	MASCULINO	FEMININO	
A90	Dengue [dengue clássico]	0	1	1
B342	Infecção por coronavírus de localização não especificada	1	1	2
E149	Diabetes mellitus não especificado - sem complicações	1	1	2
I219	Infarto agudo do miocárdio não especificado.	1	0	1
I420	Cardiomiopatia dilatada	0	1	1
I428	Outras cardiomiopatias	1	0	1
I509	Insuficiência cardíaca não especificada.	1	0	1
I678	Outras doenças cerebrovasculares especificadas	0	1	1
I694	Seqüelas de acidente vascular cerebral não especificado como hemorrágico ou isquêmico	0	1	1
K850	Pancreatite aguda idiopática	0	1	1
M809	Osteoporose não especificada com fratura patológica.	0	1	1
P000	Feto e recém-nascido afetados por transtornos maternos hipertensivos	1	0	1

R99	Outras Causas Mal Definidas e as Não Especificadas de Mortalidade	1	0	1
V093	Pedestre traumatizado em um acidente de trânsito não especificado	1	0	1
V275	Motociclista traumatizado em colisão com um objeto fixo ou parado - passageiro traumatizado em um acidente de trânsito.	1	0	1
X648	Auto-intoxicação por e exposição, intencional, a outras drogas, medicamentos e substâncias biológicas e às não especificadas	1	0	1
		10	8	18

Fonte: SMS/DEVISA – SIM, 2022. Acesso em: 08/02/2023.

Tabela 34: Mortalidade Geral por causa básica de CID 10 e sexo, dos residentes da unidade de saúde Nova Catanduva 1, no ano de 2028.

CID 10	DESCRIÇÃO	SEXO		TOTAL ANO
		MASCULINO	FEMININO	
B207	Doença pelo HIV resultando em infecções múltiplas	1	0	1
B342	Infecção por coronavírus de localização não especificada	2	2	4
C349	Neoplasia maligna dos brônquios ou pulmões, não especificado	1	0	1
C64	Neoplasia maligna do rim, exceto pelve renal	0	1	1
D839	Imunodeficiência comum variável não especificada	1	0	1
E105	Diabetes mellitus insulino-dependente - com complicações circulatórias periféricas	0	1	1
E149	Diabetes mellitus não especificado - sem complicações	0	1	1
G049	Encefalite, mielite e encefalomielite não especificada	0	1	1
G309	Doença de Alzheimer não especificada.	1	2	3
I219	Infarto agudo do miocárdio não especificado	0	1	1
I678	Outras doenças cerebrovasculares especificadas	1	0	1
J159	Pneumonia bacteriana não especificada	0	1	1
K703	Cirrose hepática alcoólica	2	0	2
N390	Infecção do trato urinário de localização não especificada	1	0	1
N768	Outras inflamações especificadas da vagina e da vulva	0	1	1
Q24	Outras malformações congênitas do coração	1	0	1
Q793	Gastrosquise	0	1	1
R98	Morte sem assistência	0	1	1
V27	Motociclista traumatizado em colisão com um objeto fixo ou parado	1	0	1
V499	Ocupante [qualquer] de um automóvel [carro], traumatizado em um acidente de trânsito não especificado	1	0	1
X824	Lesão autoprovocada intencionalmente por impacto de um veículo a motor - rua e estrada	1	0	1

Y340	Fatos ou eventos não especificados e intenção não determinada - residência	1	0	1
		15	13	28

Fonte: SMS/DEVISA – SIM, 2022. Acesso em: 08/02/2023.

Tabela 35: Mortalidade Geral por causa básica do CID 10 e sexo, dos residentes da unidade de saúde Nova Catanduva 2, no ano de 2022.

NOVA CATANDUVA 2		SEXO		TOTAL ANO
CID 10	DESCRIÇÃO	MASCULINO	FEMININO	
C449	Neoplasia maligna da pele, não especificada	1	0	1
I718	Aneurisma da aorta de localização não especificada, roto	1	0	1
J869	Piotórax sem fístula	1	0	1
N390	Infecção do trato urinário de localização não especificada	1	0	1
		4	0	4

Fonte: SMS/DEVISA – SIM, 2022. Acesso em: 08/02/2023.

- **ENCAMINHAMENTO ESPECIALIDADES**
- **DISTRITO I**

Tabela 36: Número e percentual dos encaminhamentos por especialidade, da população residente na unidade de saúde Bom Pastor, no período de janeiro a dezembro de 2022.

BOM PASTOR	JANEIRO		FEVEREIRO		MARÇO		ABRIL		MAIO		JUNHO		JULHO		AGOSTO		SETEMBRO		OUTUBRO		NOVEMBRO		DEZEMBRO		TOTAL	
	N	%	N	%	N	%	N	%	N	%	N	%	N	%	N	%	N	%	N	%	N	%	N	%	N	%
ACUPUNTURA	0	0,00	0	0,00	0	0,00	0	0,00	0	0,00	0	0,00	2	2,67	0	0,00	0	0,00	0	0,00	0	0,00	1	2,78	3	0,36
ALERGISTA E IMUNOLOGISTA	0	0,00	1	1,02	0	0,00	1	1,75	0	0,00	1	1,39	0	0,00	0	0,00	0	0,00	1	1,47	1	1,43	0	0,00	5	0,60
ANESTESIOLOGISTA	0	0,00	0	0,00	0	0,00	0	0,00	0	0,00	0	0,00	0	0,00	0	0,00	0	0,00	0	0,00	0	0,00	0	0,00	0	0,00
ASSISTENCIA SOCIAL EM GERAL	0	0,00	0	0,00	0	0,00	0	0,00	0	0,00	0	0,00	0	0,00	0	0,00	0	0,00	0	0,00	0	0,00	0	0,00	0	0,00
CARDIOLOGIA	2	5,26	2	2,04	7	7,00	2	3,51	8	10,13	6	8,33	9	12,00	9	11,25	4	6,35	6	8,82	6	8,57	3	8,33	64	7,68
CARDIOPEDIATRIA	0	0,00	0	0,00	0	0,00	0	0,00	0	0,00	0	0,00	1	1,33	0	0,00	0	0,00	0	0,00	1	1,43	0	0,00	2	0,24
CIRURGIA EM GERAL	0	0,00	1	1,02	3	3,00	2	3,51	1	1,27	1	1,39	3	4,00	0	0,00	1	1,59	1	1,47	3	4,29	2	5,56	18	2,16
CIRURGIA PEDIATRICA	1	2,63	2	2,04	3	3,00	1	1,75	2	2,53	0	0,00	1	1,33	1	1,25	1	1,59	0	0,00	0	0,00	0	0,00	12	1,44
CIRURGIA PLASTICA	3	7,89	0	0,00	3	3,00	1	1,75	2	2,53	5	6,94	1	1,33	3	3,75	1	1,59	0	0,00	1	1,43	0	0,00	20	2,40
CIRURGIA TORACICA	0	0,00	0	0,00	0	0,00	0	0,00	0	0,00	0	0,00	0	0,00	0	0,00	0	0,00	0	0,00	0	0,00	0	0,00	0	0,00
CIRURGIA VASCULAR	0	0,00	6	6,12	7	7,00	1	1,75	2	2,53	0	0,00	0	0,00	0	0,00	2	3,17	2	2,94	3	4,29	4	11,11	27	3,24
CIRURGIA CARDIOVASCULAR	0	0,00	1	2,63	0	0,00	0	0,00	2	2,53	0	0,00	1	1,33	0	0,00	0	0,00	1	1,47	1	1,43	0	0,00	6	0,72
CIRURGIA DE CABEÇA E PESCOÇO	0	0,00	0	0,00	0	0,00	0	0,00	0	0,00	0	0,00	0	0,00	0	0,00	0	0,00	0	0,00	0	0,00	0	0,00	0	0,00
CIRURGIA APARELHO DIGESTIVO	2	5,26	1	1,02	0	0,00	0	0,00	1	1,27	0	0,00	0	0,00	0	0,00	0	0,00	0	0,00	0	0,00	0	0,00	4	0,48
CIRURGIA GERAL PANCREAS E VIAS BILIARES	0	0,00	0	0,00	0	0,00	0	0,00	0	0,00	0	0,00	0	0,00	0	0,00	0	0,00	0	0,00	0	0,00	0	0,00	0	0,00
DEFICIENCIA AUDITIVA	0	0,00	0	0,00	0	0,00	0	0,00	0	0,00	0	0,00	0	0,00	0	0,00	0	0,00	0	0,00	0	0,00	0	0,00	0	0,00
DERMATOLOGIA	4	10,53	6	6,12	14	14,00	11	19,30	5	6,33	5	6,94	11	14,67	7	8,75	4	6,35	9	13,24	6	8,57	1	2,78	83	9,96

CIRURGIA PEDIATRICA	0	0,00	1	2,22	1	0,94	0	0,00	0	0,00	0	0,00	1	1,01	0	0,00	0	0,00	2	3,57	2	3,70	0	0,00	7	0,81
CIRURGIA PLASTICA	0	0,00	1	2,22	0	0,00	0	0,00	0	0,00	0	0,00	1	1,01	5	4,85	1	1,30	5	8,93	2	3,70	1	1,41	16	1,85
CIRURGIA TORACICA	0	0,00	0	0,00	0	0,00	0	0,00	0	0,00	0	0,00	0	0,00	0	0,00	0	0,00	0	0,00	0	0,00	0	0,00	0	0,00
CIRURGIA VASCULAR	1	4,35	2	4,44	1	0,94	4	6,06	2	2,60	4	4,60	3	3,03	3	2,91	4	5,19	1	1,79	4	7,41	4	5,63	33	3,82
CIRURGIA CARDIOVASCULAR	0	0,00	1	4,35	0	0,00	0	0,00	0	0,00	0	0,00	1	1,01	0	0,00	0	0,00	0	0,00	1	1,85	2	2,82	5	0,58
CIRURGIA DE CABEÇA E PESCOÇO	0	0,00	0	0,00	0	0,00	0	0,00	0	0,00	0	0,00	0	0,00	0	0,00	0	0,00	0	0,00	0	0,00	0	0,00	0	0,00
CIRURGIA APARELHO DIGESTIVO	0	0,00	0	0,00	0	0,00	0	0,00	0	0,00	1	1,15	0	0,00	3	2,91	0	0,00	0	0,00	0	0,00	0	0,00	4	0,46
CIRURGIA GERAL PANCREAS E VIAS BILIARES	0	0,00	0	0,00	0	0,00	0	0,00	0	0,00	0	0,00	0	0,00	0	0,00	0	0,00	0	0,00	0	0,00	0	0,00	0	0,00
DEFICIENCIA AUDITIVA	0	0,00	0	0,00	0	0,00	0	0,00	0	0,00	0	0,00	0	0,00	0	0,00	0	0,00	0	0,00	0	0,00	0	0,00	0	0,00
DERMATOLOGIA	4	17,39	2	4,44	6	5,66	5	7,58	7	9,09	6	6,90	7	7,07	13	12,62	6	7,79	5	8,93	5	9,26	4	5,63	70	8,10
CAMPANHA DERMATO CEM	0	0,00	0	0,00	0	0,00	0	0,00	0	0,00	0	0,00	0	0,00	0	0,00	0	0,00	0	0,00	0	0,00	0	0,00	0	0,00
ENDOCRINOLOGIA	1	4,35	1	2,22	5	4,72	4	6,06	1	1,30	0	0,00	2	2,02	2	1,94	0	0,00	2	3,57	0	0,00	1	1,41	19	2,20
FISIATRA	0	0,00	0	0,00	0	0,00	0	0,00	0	0,00	0	0,00	0	0,00	2	1,94	0	0,00	0	0,00	0	0,00	0	0,00	2	0,23
GASTROENTEROLOGIA	0	0,00	1	2,22	1	0,94	2	3,03	4	5,19	1	1,15	2	2,02	2	1,94	2	2,60	2	3,57	4	7,41	1	1,41	22	2,55
GERIATRIA	0	0,00	0	0,00	1	0,94	2	3,03	4	5,19	4	4,60	3	3,03	1	0,97	1	1,30	2	3,57	1	1,85	1	1,41	20	2,31
GINECOLOGIA	0	0,00	3	6,67	1	0,94	0	0,00	1	1,30	3	3,45	0	0,00	4	3,88	4	5,19	1	1,79	1	1,85	3	4,23	21	2,43
HANSENOLOGISTA	0	0,00	0	0,00	0	0,00	0	0,00	0	0,00	0	0,00	0	0,00	0	0,00	0	0,00	0	0,00	0	0,00	0	0,00	0	0,00
HEMATOLOGIA	0	0,00	0	0,00	0	0,00	2	3,03	1	1,30	2	2,30	0	0,00	0	0,00	0	0,00	2	3,57	0	0,00	0	0,00	7	0,81
INFECTOLOGIA	0	0,00	0	0,00	0	0,00	0	0,00	0	0,00	0	0,00	0	0,00	0	0,00	0	0,00	0	0,00	1	1,85	0	0,00	1	0,12
MASTOLOGIA	0	0,00	2	4,44	0	0,00	0	0,00	0	0,00	2	2,30	1	1,01	1	0,97	0	0,00	1	1,79	0	0,00	1	1,41	8	0,93
MEDICINA GENETICA	0	0,00	0	0,00	0	0,00	0	0,00	0	0,00	0	0,00	0	0,00	0	0,00	0	0,00	0	0,00	0	0,00	0	0,00	0	0,00
NEFROLOGIA	0	0,00	0	0,00	0	0,00	0	0,00	0	0,00	3	3,45	4	4,04	1	0,97	4	5,19	1	1,79	0	0,00	0	0,00	13	1,50
NEUROCIRURGIA	0	0,00	1	2,22	0	0,00	0	0,00	0	0,00	0	0,00	0	0,00	0	0,00	0	0,00	1	1,79	2	3,70	2	2,82	6	0,69
NEUROLOGIA	3	13,04	4	8,89	2	1,89	4	6,06	3	3,90	0	0,00	5	5,05	4	3,88	4	5,19	3	5,36	6	11,11	2	2,82	40	4,63
NEUROPEDIATRIA	0	0,00	0	0,00	2	1,89	1	1,52	1	1,30	0	0,00	1	1,01	1	0,97	0	0,00	3	5,36	0	0,00	1	1,41	10	1,16
NEUROPICOLOGO	0	0,00	0	0,00	0	0,00	0	0,00	0	0,00	0	0,00	0	0,00	0	0,00	0	0,00	0	0,00	0	0,00	0	0,00	0	0,00
NUTRIÇÃO EM GERAL	0	0,00	0	0,00	0	0,00	0	0,00	0	0,00	0	0,00	0	0,00	0	0,00	0	0,00	0	0,00	0	0,00	0	0,00	0	0,00
OBSTETRICA ALTO RISCO	0	0,00	0	0,00	1	0,94	0	0,00	1	4,35	0	0,00	0	0,00	0	0,00	0	0,00	0	0,00	0	0,00	0	0,00	2	0,23
OFTALMOLOGIA	5	21,74	11	24,44	47	44,34	21	31,82	19	24,68	29	33,33	33	33,33	21	20,39	20	25,97	13	23,21	11	20,37	21	29,58	251	29,05
ONCOLOGIA PEDIATRICA	0	0,00	0	0,00	0	0,00	0	0,00	0	0,00	0	0,00	0	0,00	0	0,00	0	0,00	0	0,00	0	0,00	0	0,00	0	0,00
ONCOLOGIA CIRURGICA	0	0,00	0	0,00	0	0,00	0	0,00	0	0,00	0	0,00	0	0,00	0	0,00	0	0,00	0	0,00	0	0,00	0	0,00	0	0,00
ONCOLOGIA CLINICA	1	4,35	1	2,22	2	1,89	1	1,52	1	1,30	0	0,00	0	0,00	0	0,00	0	0,00	0	0,00	0	0,00	1	1,41	7	0,81
ORTOPEDIA	3	13,04	5	11,11	2	1,89	3	4,55	5	6,49	1	1,15	4	4,04	9	8,74	2	2,60	3	5,36	3	5,56	15	21,13	55	6,37
OTORRINOLARINGOLOGIA	0	0,00	1	2,22	6	5,66	2	3,03	4	5,19	2	2,30	4	4,04	3	2,91	4	5,19	1	1,79	0	0,00	0	0,00	27	3,13
PEDIATRIA	0	0,00	0	0,00	0	0,00	0	0,00	1	1,30	1	1,15	0	0,00	2	1,94	0	0,00	0	0,00	0	0,00	0	0,00	4	0,46
PNEUMOLOGIA	0	0,00	0	0,00	3	2,83	1	1,52	1	1,30	4	4,60	2	2,02	5	4,85	5	6,49	1	1,79	1	1,85	1	1,41	24	2,78
PROCTOLOGIA	0	0,00	1	2,22	2	1,89	1	1,52	3	3,90	2	2,30	4	4,04	2	1,94	0	0,00	1	1,79	1	1,85	3	4,23	20	2,31
PSIQUIATRIA	0	0,00	0	0,00	0	0,00	0	0,00	0	0,00	0	0,00	0	0,00	0	0,00	0	0,00	0	0,00	0	0,00	0	0,00	0	0,00
RADIOTERAPEUTA	0	0,00	0	0,00	0	0,00	0	0,00	0	0,00	0	0,00	0	0,00	0	0,00	0	0,00	0	0,00	0	0,00	0	0,00	0	0,00
REUMATOLOGIA	0	0,00	1	2,22	3	2,83	1	1,52	2	2,60	2	2,30	3	3,03	0	0,00	2	2,60	1	1,79	2	3,70	0	0,00	17	1,97
TRABALHO	0	0,00	0	0,00	0	0,00	0	0,00	0	0,00	0	0,00	0	0,00	0	0,00	0	0,00	0	0,00	0	0,00	0	0,00	0	0,00
UROLOGIA	1	4,35	2	4,44	6	5,66	3	4,55	5	6,49	3	3,45	2	2,02	7	6,80	2	2,60	0	0,00	2	3,70	1	1,41	34	3,94
TOTAL	23	100,0	45	100,0	106	100,0	66	100,0	77	100,0	87	100,0	99	100,0	103	100,0	77	100,0	56	100,0	54	100,0	71	100,0	864	100,0

Fonte: MV, 2022. Acesso em: 03/01/2023.

Tabela 38: Número e percentual dos encaminhamentos por especialidade, da população residente na unidade de saúde Pacha, no período de janeiro a dezembro de 2022.

PACHA Especialidade	JANEIRO		FEVEREIRO		MARÇO		ABRIL		MAIO		JUNHO		JULHO		AGOSTO		SETEMBRO		OUTUBRO		NOVEMBRO		DEZEMBRO		TOTAL			
	Qtde	%	Qtde	%	Qtde	%	Qtde	%	Qtde	%	Qtde	%	Qtde	%	Qtde	%	Qtde	%	Qtde	%	Qtde	%	Qtde	%	Qtde	%		
ACUPUNTURA	0	0,00	0	0,00	1	1,54	0	0,00	0	0,00	0	0,00	0	0,00	0	0,00	0	0,00	0	0,00	0	0,00	0	0,00	1	0,18		
ALERGISTA E IMUNOLOGISTA	0	0,00	1	1,75	0	0,00	0	0,00	0	0,00	0	0,00	0	0,00	1	1,75	0	0,00	0	0,00	0	0,00	0	0,00	0	0,00	2	0,37
ANESTESIOLOGISTA	0	0,00	0	0,00	0	0,00	0	0,00	0	0,00	0	0,00	0	0,00	0	0,00	0	0,00	0	0,00	0	0,00	0	0,00	0	0,00	0	0,00
ASSISTENCIA SOCIAL EM GERAL	0	0,00	0	0,00	0	0,00	0	0,00	0	0,00	0	0,00	0	0,00	0	0,00	0	0,00	0	0,00	0	0,00	0	0,00	0	0,00	0	0,00
CARDIOLOGIA	2	4,76	4	7,02	4	6,15	4	8,51	2	5,88	2	6,25	1	2,44	3	5,26	4	7,55	2	4,55	1	2,44	2	6,25	31	5,69		
CARDIOPEDIATRIA	0	0,00	1	1,75	1	1,54	0	0,00	0	0,00	1	3,13	0	0,00	0	0,00	0	0,00	0	0,00	0	0,00	0	0,00	0	0,00	3	0,55
CIRURGIA EM GERAL	2	4,76	5	8,77	4	6,15	2	4,26	1	2,94	2	6,25	1	2,44	3	5,26	1	1,89	4	9,09	2	4,88	1	3,13	28	5,14		
CIRURGIA PEDIATRICA	0	0,00	0	0,00	1	1,54	0	0,00	0	0,00	0	0,00	1	2,44	0	0,00	0	0,00	0	0,00	0	0,00	0	0,00	2	0,37		
CIRURGIA PLASTICA	0	0,00	1	1,75	3	4,62	0	0,00	0	0,00	0	0,00	2	4,88	2	3,51	0	0,00	0	0,00	0	0,00	0	0,00	8	1,47		
CIRURGIA TORACICA	0	0,00	0	0,00	0	0,00	0	0,00	0	0,00	0	0,00	0	0,00	0	0,00	0	0,00	0	0,00	0	0,00	0	0,00	0	0,00	0	0,00
CIRURGIA VASCULAR	2	4,76	4	7,02	2	3,08	1	2,13	0	0,00	0	0,00	1	2,44	0	0,00	1	1,89	4	9,09	2	4,88	0	0,00	17	3,12		
CIRURGIA CARDIOVASCULAR	0	0,00	0	0,00	0	0,00	0	0,00	0	0,00	0	0,00	0	0,00	0	0,00	0	0,00	0	0,00	0	0,00	0	0,00	0	0,00	0	0,00
CIRURGIA DE CABEÇA E PESCOÇO	0	0,00	0	0,00	0	0,00	0	0,00	0	0,00	0	0,00	0	0,00	0	0,00	0	0,00	0	0,00	0	0,00	0	0,00	0	0,00	0	0,00
CIRURGIA APARELHO DIGESTIVO	0	0,00	0	0,00	1	1,54	0	0,00	0	0,00	0	0,00	1	2,44	0	0,00	0	0,00	0	0,00	0	0,00	0	0,00	2	0,37		
CIRURGIA GERAL PANCREAS E VIAS BILIARES	0	0,00	0	0,00	0	0,00	0	0,00	0	0,00	0	0,00	0	0,00	0	0,00	0	0,00	0	0,00	0	0,00	0	0,00	0	0,00	0	0,00
DEFICIENCIA AUDITIVA	0	0,00	0	0,00	0	0,00	0	0,00	0	0,00	0	0,00	0	0,00	0	0,00	0	0,00	0	0,00	0	0,00	0	0,00	0	0,00	0	0,00
DERMATOLOGIA	3	7,14	1	1,75	2	3,08	5	10,64	3	8,82	2	6,25	1	2,44	1	1,75	5	9,43	3	6,82	2	4,88	1	3,13	29	5,32		
CAMPANHA DERMATO CEM	0	0,00	0	0,00	0	0,00	0	0,00	0	0,00	0	0,00	0	0,00	0	0,00	0	0,00	0	0,00	0	0,00	0	0,00	0	0,00	0	0,00
ENDOCRINOLOGIA	1	2,38	3	5,26	0	0,00	0	0,00	1	2,94	0	0,00	0	0,00	2	3,51	0	0,00	0	0,00	1	2,44	1	3,13	9	1,65		
FISIATRA	1	2,38	1	1,75	0	0,00	0	0,00	0	0,00	1	3,13	0	0,00	0	0,00	0	0,00	0	0,00	0	0,00	0	0,00	3	0,55		
GASTROENTEROLOGIA	2	4,76	1	1,75	3	4,62	1	2,13	2	5,88	1	3,13	0	0,00	5	8,77	0	0,00	2	4,55	4	9,76	3	9,38	24	4,40		
GERIATRIA	0	0,00	0	0,00	0	0,00	0	0,00	0	0,00	0	0,00	0	0,00	0	0,00	0	0,00	0	0,00	0	0,00	0	0,00	0	0,00	0	0,00
GINECOLOGIA	1	2,38	6	10,53	5	7,69	0	0,00	4	11,76	1	3,13	2	4,88	5	8,77	2	3,77	2	4,55	1	2,44	4	12,50	33	6,06		
HANSENOLOGISTA	0	0,00	0	0,00	0	0,00	0	0,00	0	0,00	0	0,00	0	0,00	0	0,00	0	0,00	0	0,00	0	0,00	0	0,00	0	0,00	0	0,00
HEMATOLOGIA	1	2,38	2	3,51	0	0,00	1	2,13	0	0,00	0	0,00	0	0,00	1	1,75	0	0,00	0	0,00	1	2,44	0	0,00	6	1,10		
INFECTOLOGIA	0	0,00	0	0,00	0	0,00	0	0,00	0	0,00	0	0,00	1	2,44	0	0,00	0	0,00	1	2,27	0	0,00	0	0,00	2	0,37		
MASTOLOGIA	1	2,38	0	0,00	1	1,54	1	2,13	0	0,00	0	0,00	0	0,00	0	0,00	2	3,77	0	0,00	0	0,00	0	0,00	5	0,92		
MEDICINA GENETICA	0	0,00	0	0,00	0	0,00	0	0,00	0	0,00	0	0,00	1	2,44	0	0,00	0	0,00	0	0,00	0	0,00	0	0,00	1	0,18		
NEFROLOGIA	0	0,00	2	3,51	1	1,54	0	0,00	0	0,00	2	6,25	2	4,88	1	1,75	1	1,89	0	0,00	4	9,76	2	6,25	15	2,75		
NEUROCIRURGIA	0	0,00	1	1,75	2	3,08	0	0,00	3	8,82	0	0,00	0	0,00	0	0,00	1	1,89	1	2,27	0	0,00	0	0,00	8	1,47		
NEUROLOGIA	3	7,14	3	5,26	0	0,00	4	8,51	1	2,94	3	9,38	3	7,32	4	7,02	0	0,00	2	4,55	4	9,76	3	9,38	30	5,50		
NEUROPEDIATRIA	1	2,38	0	0,00	2	3,08	2	4,26	0	0,00	1	3,13	1	2,44	0	0,00	2	3,77	2	4,55	1	2,44	1	3,13	13	2,39		
NEUROPSICOLOGO	0	0,00	0	0,00	0	0,00	0	0,00	0	0,00	0	0,00	0	0,00	0	0,00	0	0,00	0	0,00	0	0,00	0	0,00	0	0,00	0	0,00
NUTRIÇÃO EM GERAL	0	0,00	0	0,00	0	0,00	0	0,00	0	0,00	0	0,00	0	0,00	0	0,00	0	0,00	0	0,00	0	0,00	0	0,00	0	0,00	0	0,00
OBSTETRICIA ALTO RISCO	0	0,00	0	0,00	1	1,54	0	0,00	0	0,00	0	0,00	0	0,00	1	1,75	0	0,00	0	0,00	0	0,00	1	3,13	3	0,55		
OFTALMOLOGIA	8	19,05	8	14,04	19	29,23	19	40,43	11	32,35	9	28,13	13	31,71	19	33,33	21	39,62	12	27,27	12	29,27	7	21,88	158	28,99		
ONCOLOGIA PEDIATRICA	0	0,00	0	0,00	0	0,00	0	0,00	0	0,00	0	0,00	0	0,00	0	0,00	0	0,00	0	0,00	0	0,00	0	0,00	0	0,00	0	0,00
ONCOLOGIA CIRURGICA	0	0,00	0	0,00	0	0,00	0	0,00	0	0,00	0	0,00	0	0,00	0	0,00	0	0,00	0	0,00	0	0,00	0	0,00	0	0,00	0	0,00
ONCOLOGIA CLINICA	1	2,38	0	0,00	0	0,00	0	0,00	0	0,00	0	0,00	0	0,00	0	0,00	0	0,00	0	0,00	0	0,00	1	3,13	2	0,37		

ORTOPEDIA	2	4,76	5	8,77	7	10,77	4	8,51	3	8,82	4	12,50	3	7,32	1	1,75	5	9,43	5	11,36	2	4,88	1	3,13	42	7,71
OTORRINOLARINGOLOGIA	4	9,52	1	1,75	0	0,00	2	4,26	2	5,88	1	3,13	1	2,44	4	7,02	3	5,66	1	2,27	1	2,44	2	6,25	22	4,04
PEDIATRIA	0	0,00	1	1,75	0	0,00	0	0,00	0	0,00	0	0,00	0	0,00	0	0,00	0	0,00	0	0,00	0	0,00	1	3,13	2	0,37
PNEUMOLOGIA	0	0,00	0	0,00	0	0,00	0	0,00	1	2,94	0	0,00	2	4,88	1	1,75	1	1,89	0	0,00	0	0,00	0	0,00	5	0,92
PROCTOLOGIA	1	2,38	0	0,00	0	0,00	0	0,00	0	0,00	0	0,00	1	2,44	2	3,51	0	0,00	1	2,27	0	0,00	1	3,13	6	1,10
PSIQUIATRIA	0	0,00	0	0,00	0	0,00	0	0,00	0	0,00	0	0,00	0	0,00	0	0,00	0	0,00	0	0,00	0	0,00	0	0,00	0	0,00
RADIOTERAPEUTA	0	0,00	0	0,00	0	0,00	0	0,00	0	0,00	0	0,00	0	0,00	0	0,00	0	0,00	0	0,00	0	0,00	0	0,00	0	0,00
REUMATOLOGIA	0	0,00	1	1,75	1	1,54	0	0,00	0	0,00	0	0,00	1	2,44	0	0,00	3	5,66	1	2,27	0	0,00	0	0,00	7	1,28
TRABALHO	0	0,00	0	0,00	0	0,00	0	0,00	0	0,00	0	0,00	0	0,00	0	0,00	0	0,00	0	0,00	0	0,00	0	0,00	0	0,00
UROLOGIA	6	14,29	5	8,77	4	6,15	1	2,13	0	0,00	2	6,25	2	4,88	1	1,75	1	1,89	1	2,27	3	7,32	0	0,00	26	4,77
TOTAL	42	100,0	57	100,0	65	100,0	47	100,0	34	100,0	32	100,0	41	100,0	57	100,0	53	100,0	44	100,0	41	100,0	32	100,0	545	100,0

Fonte: MV, 2022. Acesso em: 03/01/2023.

Tabela 39: Número e percentual dos encaminhamentos por especialidade, da população residente na unidade de saúde Solo I, no período de janeiro a dezembro de 2022.

SOLO I	JANEIRO		FEVEREIRO		MARÇO		ABRIL		MAIO		JUNHO		JULHO		AGOSTO		SETEMBRO		OUTUBRO		NOVEMBRO		DEZEMBRO		TOTAL			
Especialidade	Qtde	%	Qtde	%	Qtde	%	Qtde	%	Qtde	%	Qtde	%	Qtde	%	Qtde	%	Qtde	%	Qtde	%	Qtde	%	Qtde	%	Qtde	%	Qtde	%
ACUPUNTURA	1	1,92	1	1,85	1	1,18	0	0,00	0	0,00	0	0,00	1	1,33	0	0,00	2	2,67	0	0,00	1	1,28	3	5,66	10	1,24		
ALERGISTA E IMUNOLOGISTA	0	0,00	0	0,00	0	0,00	0	0,00	0	0,00	0	0,00	0	0,00	0	0,00	1	1,33	0	0,00	1	1,28	0	0,00	2	0,25		
ANESTESIOLOGISTA	0	0,00	0	0,00	0	0,00	0	0,00	0	0,00	0	0,00	0	0,00	0	0,00	0	0,00	0	0,00	0	0,00	0	0,00	0	0,00		
ASSISTENCIA SOCIAL EM GERAL	0	0,00	0	0,00	0	0,00	0	0,00	0	0,00	0	0,00	0	0,00	0	0,00	0	0,00	0	0,00	0	0,00	0	0,00	0	0,00		
CARDIOLOGIA	4	7,69	5	9,26	8	9,41	5	8,93	4	5,48	10	15,38	11	14,67	5	6,17	9	12,00	1	1,69	5	6,41	4	7,55	71	8,83		
CARDIOPEDIATRIA	0	0,00	0	0,00	0	0,00	0	0,00	0	0,00	0	0,00	0	0,00	0	0,00	0	0,00	0	0,00	0	0,00	0	0,00	0	0,00		
CIRURGIA EM GERAL	3	5,77	0	0,00	4	4,71	3	5,36	9	12,33	2	3,08	2	2,67	2	2,47	3	4,00	2	3,39	2	2,56	5	9,43	37	4,60		
CIRURGIA PEDIATRICA	0	0,00	0	0,00	1	1,18	0	0,00	0	0,00	1	1,54	0	0,00	2	2,47	0	0,00	0	0,00	1	1,28	0	0,00	5	0,62		
CIRURGIA PLASTICA	0	0,00	0	0,00	1	1,18	1	1,79	2	2,74	1	1,54	3	4,00	0	0,00	0	0,00	2	3,39	1	1,28	2	3,77	13	1,62		
CIRURGIA TORACICA	0	0,00	0	0,00	0	0,00	0	0,00	0	0,00	0	0,00	0	0,00	0	0,00	0	0,00	0	0,00	0	0,00	0	0,00	0	0,00		
CIRURGIA VASCULAR	2	3,85	3	5,56	7	8,24	1	1,79	3	4,11	2	3,08	2	2,67	2	2,47	3	4,00	1	1,69	2	2,56	1	1,89	29	3,61		
CIRURGIA CARDIOVASCULAR	0	0,00	0	0,00	0	0,00	0	0,00	0	0,00	0	0,00	0	0,00	1	1,23	0	0,00	1	1,69	0	0,00	0	0,00	2	0,25		
CIRURGIA DE CABEÇA E PESCOÇO	0	0,00	0	0,00	0	0,00	0	0,00	0	0,00	0	0,00	0	0,00	0	0,00	0	0,00	0	0,00	0	0,00	0	0,00	0	0,00		
CIRURGIA APARELHO DIGESTIVO	0	0,00	0	0,00	0	0,00	0	0,00	0	0,00	3	4,62	1	1,33	2	2,47	1	1,33	0	0,00	0	0,00	0	0,00	7	0,87		
CIRURGIA GERAL PANCREAS E VIAS BILIARES	0	0,00	0	0,00	0	0,00	0	0,00	0	0,00	0	0,00	0	0,00	0	0,00	0	0,00	0	0,00	0	0,00	0	0,00	0	0,00		
DEFICIENCIA AUDITIVA	0	0,00	0	0,00	0	0,00	0	0,00	0	0,00	0	0,00	0	0,00	0	0,00	0	0,00	0	0,00	0	0,00	0	0,00	0	0,00		
DERMATOLOGIA	2	3,85	3	5,56	6	7,06	6	10,71	6	8,22	4	6,15	4	5,33	5	6,17	2	2,67	5	8,47	8	10,26	2	3,77	53	6,59		
CAMPANHA DERMATO CEM	0	0,00	0	0,00	0	0,00	0	0,00	0	0,00	0	0,00	0	0,00	0	0,00	0	0,00	0	0,00	1	0,00	1	0,00	0	0,00		
ENDOCRINOLOGIA	4	7,69	4	7,41	4	4,71	2	3,57	3	4,11	1	1,54	2	2,67	2	2,47	3	4,00	1	1,69	2	2,56	2	3,77	30	3,73		
FISIATRA	0	0,00	0	0,00	0	0,00	0	0,00	0	0,00	0	0,00	0	0,00	0	0,00	0	0,00	0	0,00	0	0,00	0	0,00	0	0,00		
GASTROENTEROLOGIA	2	3,85	2	3,70	1	1,18	1	1,79	3	4,11	2	3,08	1	1,33	6	7,41	2	2,67	2	3,39	2	2,56	2	3,77	26	3,23		
GERIATRIA	1	1,92	0	0,00	4	4,71	2	3,57	0	0,00	0	0,00	0	0,00	1	1,23	1	1,33	1	1,69	1	1,28	1	1,89	12	1,49		
GINECOLOGIA	3	5,77	3	5,56	2	2,35	3	5,36	4	5,48	2	3,08	3	4,00	2	2,47	0	0,00	2	3,39	1	1,28	4	7,55	29	3,61		
HANSENOLOGISTA	0	0,00	0	0,00	0	0,00	0	0,00	0	0,00	0	0,00	0	0,00	0	0,00	0	0,00	0	0,00	0	0,00	0	0,00	0	0,00		
HEMATOLOGIA	2	3,85	1	1,85	0	0,00	0	0,00	2	2,74	1	1,54	0	0,00	1	1,23	1	1,33	2	3,39	1	1,28	1	1,89	12	1,49		

CIRURGIA DE CABEÇA E PESCOÇO	0	0,00	0	0,00	0	0,00	0	0,00	0	0,00	0	0,00	0	0,00	0	0,00	0	0,00	0	0,00	0	0,00	0	0,00	0	0,00
CIRURGIA APARELHO DIGESTIVO	0	0,00	0	0,00	0	0,00	0	0,00	0	0,00	0	0,00	0	0,00	0	0,00	0	0,00	0	0,00	0	0,00	0	0,00	0	0,00
CIRURGIA GERAL PANCREAS E VIAS BILIARES	0	0,00	0	0,00	0	0,00	0	0,00	0	0,00	0	0,00	0	0,00	0	0,00	0	0,00	0	0,00	0	0,00	0	0,00	0	0,00
DEFICIENCIA AUDITIVA	0	0,00	0	0,00	0	0,00	0	0,00	0	0,00	0	0,00	0	0,00	0	0,00	0	0,00	0	0,00	0	0,00	0	0,00	0	0,00
DERMATOLOGIA	0	0,00	2	2,74	1	1,39	0	0,00	2	5,13	0	0,00	2	3,51	5	7,69	3	4,84	5	7,58	0	0,00	2	4,17	22	3,27
CAMPANHA DERMATOCEM	0	0,00	0	0,00	0	0,00	0	0,00	0	0,00	0	0,00	0	0,00	0	0,00	0	0,00	0	0,00	0	0,00	0	0,00	0	0,00
ENDOCRINOLOGIA	0	0,00	2	2,74	5	6,94	1	2,56	0	0,00	1	1,69	1	1,75	1	1,54	0	0,00	0	0,00	0	0,00	0	0,00	11	1,63
FISIATRA	0	0,00	0	0,00	0	0,00	0	0,00	0	0,00	1	1,69	0	0,00	0	0,00	0	0,00	0	0,00	0	0,00	0	0,00	1	0,15
GASTROENTEROLOGIA	1	2,86	0	0,00	1	1,39	1	2,56	5	12,82	1	1,69	5	8,77	1	1,54	2	3,23	1	1,52	4	6,90	0	0,00	22	3,27
GERIATRIA	0	0,00	1	1,37	0	0,00	0	0,00	1	2,56	0	0,00	0	0,00	0	0,00	0	0,00	0	0,00	0	0,00	1	2,08	3	0,45
GINECOLOGIA	2	5,71	4	5,48	6	8,33	1	2,56	3	7,69	1	1,69	3	5,26	2	3,08	3	4,84	4	6,06	3	5,17	2	4,17	34	5,05
HANSENOLOGISTA	0	0,00	0	0,00	0	0,00	0	0,00	0	0,00	0	0,00	0	0,00	0	0,00	0	0,00	0	0,00	0	0,00	0	0,00	0	0,00
HEMATOLOGIA	0	0,00	0	0,00	0	0,00	0	0,00	0	0,00	0	0,00	0	0,00	1	1,54	0	0,00	0	0,00	0	0,00	0	0,00	1	0,15
INFECTOLOGIA	0	0,00	0	0,00	1	1,39	0	0,00	0	0,00	0	0,00	0	0,00	0	0,00	0	0,00	0	0,00	0	0,00	0	0,00	1	0,15
MASTOLOGIA	0	0,00	0	0,00	0	0,00	0	0,00	0	0,00	1	1,69	1	1,75	0	0,00	0	0,00	0	0,00	0	0,00	0	0,00	2	0,30
MEDICINA GENETICA	0	0,00	0	0,00	0	0,00	0	0,00	0	0,00	0	0,00	0	0,00	0	0,00	0	0,00	1	1,72	0	0,00	1	0,15	1	0,15
NEFROLOGIA	2	5,71	2	2,74	8	11,11	3	7,69	1	2,56	3	5,08	2	3,51	2	3,08	1	1,61	2	3,03	1	1,72	0	0,00	27	4,01
NEUROCIRURGIA	0	0,00	0	0,00	2	2,78	0	0,00	0	0,00	1	1,69	0	0,00	1	1,54	1	1,61	0	0,00	0	0,00	0	0,00	5	0,74
NEUROLOGIA	2	5,71	3	4,11	4	5,56	0	0,00	1	2,56	5	8,47	2	3,51	7	10,77	6	9,68	1	1,52	4	6,90	2	4,17	37	5,50
NEUROPEDIATRIA	2	5,71	1	1,37	1	1,39	0	0,00	1	2,56	0	0,00	0	0,00	1	1,54	0	0,00	1	1,52	2	3,45	1	2,08	10	1,49
NEUROPSICOLOGO	0	0,00	0	0,00	0	0,00	0	0,00	0	0,00	0	0,00	0	0,00	0	0,00	0	0,00	0	0,00	0	0,00	0	0,00	0	0,00
NUTRIÇÃO EM GERAL	0	0,00	0	0,00	0	0,00	0	0,00	0	0,00	0	0,00	0	0,00	0	0,00	0	0,00	0	0,00	0	0,00	0	0,00	0	0,00
OBSTETRICIA ALTO RISCO	1	2,86	0	0,00	2	2,78	1	2,86	0	0,00	0	0,00	0	0,00	0	0,00	0	0,00	1	1,52	0	0,00	0	0,00	5	0,74
OFTALMOLOGIA	7	20,00	16	21,92	14	19,44	15	38,46	8	20,51	18	30,51	18	31,58	18	27,69	13	20,97	14	21,21	12	20,69	11	22,92	164	24,37
ONCOLOGIA PEDIATRICA	0	0,00	0	0,00	0	0,00	0	0,00	0	0,00	0	0,00	0	0,00	0	0,00	0	0,00	0	0,00	0	0,00	0	0,00	0	0,00
ONCOLOGIA CIRURGICA	0	0,00	0	0,00	0	0,00	0	0,00	0	0,00	0	0,00	0	0,00	0	0,00	0	0,00	0	0,00	0	0,00	0	0,00	0	0,00
ONCOLOGIA CLINICA	0	0,00	1	1,37	0	0,00	0	0,00	0	0,00	0	0,00	0	0,00	0	0,00	0	0,00	0	0,00	0	0,00	1	2,08	2	0,30
ORTOPEDIA	6	17,14	5	6,85	5	6,94	3	7,69	3	7,69	7	11,86	1	1,75	4	6,15	4	6,45	2	3,03	6	10,34	9	18,75	55	8,17
OTORRINOLARINGOLOGIA	0	0,00	3	4,11	2	2,78	1	2,56	2	5,13	3	5,08	7	12,28	4	6,15	4	6,45	4	6,06	5	8,62	4	8,33	39	5,79
PEDIATRIA	0	0,00	0	0,00	2	2,78	0	0,00	0	0,00	0	0,00	0	0,00	1	1,54	1	1,61	1	1,52	0	0,00	0	0,00	5	0,74
PNEUMOLOGIA	0	0,00	2	2,74	0	0,00	0	0,00	2	5,13	0	0,00	1	1,75	1	1,54	1	1,61	8	12,12	1	1,72	1	2,08	17	2,53
PROCTOLOGIA	0	0,00	1	1,37	2	2,78	0	0,00	0	0,00	2	3,39	0	0,00	1	1,54	0	0,00	1	1,52	1	1,72	0	0,00	8	1,19
PSIQUIATRIA	0	0,00	0	0,00	0	0,00	0	0,00	0	0,00	0	0,00	0	0,00	0	0,00	0	0,00	0	0,00	0	0,00	0	0,00	0	0,00
RADIOTERAPEUTA	0	0,00	0	0,00	0	0,00	0	0,00	0	0,00	0	0,00	0	0,00	0	0,00	0	0,00	0	0,00	0	0,00	0	0,00	0	0,00
REUMATOLOGIA	1	2,86	2	2,74	1	1,39	0	0,00	0	0,00	0	0,00	0	0,00	2	3,08	3	4,84	0	0,00	0	0,00	1	2,08	10	1,49
TRABALHO	0	0,00	0	0,00	0	0,00	0	0,00	0	0,00	0	0,00	0	0,00	0	0,00	0	0,00	0	0,00	0	0,00	0	0,00	0	0,00
UROLOGIA	3	8,57	3	4,11	3	4,17	1	2,56	3	7,69	3	5,08	0	0,00	2	3,08	4	6,45	5	7,58	1	1,72	0	0,00	28	4,16
TOTAL	35	100,0	73	100,0	72	100,0	39	100,0	39	100,0	59	100,0	57	100,0	65	100,0	62	100,0	66	100,0	58	100,0	48	100,0	673	100,0

Fonte: MV, 2022. Acesso em: 03/01/2023.

Tabela 41: Número e percentual dos encaminhamentos por especialidade, da população residente na unidade de saúde Solo III, no período de janeiro a dezembro de 2022.

SOLO III	JANEIRO		FEVEREIRO		MARÇO		ABRIL		MAIO		JUNHO		JULHO		AGOSTO		SETEMBRO		OUTUBRO		NOVEMBRO		DEZEMBRO		TOTAL	
Especialidade	Qtde	%	Qtde	%	Qtde	%	Qtde	%	Qtde	%	Qtde	%	Qtde	%	Qtde	%	Qtde	%	Qtde	%	Qtde	%	Qtde	%	Qtde	%
ACUPUNTURA	0	0,00	0	0,00	0	0,00	0	0,00	0	0,00	1	1,27	1	1,54	0	0,00	0	0,00	1	1,56	1	2,13	2	4,35	6	0,89
ALERGISTA E IMUNOLOGISTA	0	0,00	0	0,00	0	0,00	0	0,00	0	0,00	0	0,00	0	0,00	0	0,00	0	0,00	1	1,56	0	0,00	0	0,00	1	0,15
ANESTESIOLOGISTA	0	0,00	0	0,00	0	0,00	0	0,00	0	0,00	0	0,00	0	0,00	0	0,00	0	0,00	0	0,00	0	0,00	0	0,00	0	0,00
ASSISTENCIA SOCIAL EM GERAL	0	0,00	0	0,00	0	0,00	0	0,00	0	0,00	0	0,00	0	0,00	0	0,00	0	0,00	0	0,00	0	0,00	0	0,00	0	0,00
CARDIOLOGIA	4	7,69	2	2,67	0	0,00	2	5,56	4	6,56	6	7,59	4	6,15	3	4,69	4	8,00	4	6,25	6	12,77	3	6,52	42	6,24
CARDIOPEDIATRIA	0	0,00	1	1,33	1	2,86	0	0,00	1	1,64	1	1,27	0	0,00	1	1,56	0	0,00	0	0,00	0	0,00	0	0,00	5	0,74
CIRURGIA EM GERAL	2	3,85	1	1,33	0	0,00	2	5,56	0	0,00	2	2,53	0	0,00	3	4,69	1	2,00	4	6,25	1	2,13	0	0,00	16	2,38
CIRURGIA PEDIATRICA	0	0,00	0	0,00	0	0,00	0	0,00	0	0,00	0	0,00	0	0,00	0	0,00	1	2,00	2	3,13	1	2,13	0	0,00	4	0,59
CIRURGIA PLASTICA	2	3,85	2	2,67	2	5,71	1	2,78	1	1,64	2	2,53	1	1,54	0	0,00	1	2,00	4	6,25	0	0,00	1	2,17	17	2,53
CIRURGIA TORACICA	0	0,00	0	0,00	0	0,00	0	0,00	0	0,00	0	0,00	0	0,00	0	0,00	0	0,00	0	0,00	0	0,00	0	0,00	0	0,00
CIRURGIA VASCULAR	1	1,92	2	2,67	2	5,71	0	0,00	1	1,64	3	3,80	4	6,15	2	3,13	3	6,00	3	4,69	0	0,00	0	0,00	21	3,12
CIRURGIA CARDIOVASCULAR	0	0,00	0	0,00	0	0,00	1	1,92	1	1,64	2	2,53	1	1,54	0	0,00	0	0,00	0	0,00	0	0,00	1	2,17	6	0,89
CIRURGIA DE CABEÇA E PESCOÇO	0	0,00	0	0,00	0	0,00	0	0,00	0	0,00	0	0,00	0	0,00	0	0,00	0	0,00	0	0,00	0	0,00	0	0,00	0	0,00
CIRURGIA APARELHO DIGESTIVO	0	0,00	0	0,00	0	0,00	0	0,00	0	0,00	0	0,00	0	0,00	0	0,00	0	0,00	0	0,00	1	2,13	0	0,00	1	0,15
CIRURGIA GERAL PANCREAS E VIAS BILIARES	0	0,00	0	0,00	0	0,00	0	0,00	0	0,00	0	0,00	0	0,00	0	0,00	0	0,00	0	0,00	0	0,00	0	0,00	0	0,00
DEFICIENCIA AUDITIVA	0	0,00	0	0,00	0	0,00	0	0,00	0	0,00	0	0,00	0	0,00	0	0,00	0	0,00	0	0,00	0	0,00	0	0,00	0	0,00
DERMATOLOGIA	5	9,62	6	8,00	1	2,86	3	8,33	4	6,56	12	15,19	4	6,15	10	15,63	5	10,00	2	3,13	2	4,26	4	8,70	58	8,62
CAMPANHA DERMATO CEM	0	0,00	0	0,00	0	0,00	0	0,00	0	0,00	0	0,00	0	0,00	0	0,00	0	0,00	0	0,00	1	0,00	0	0,00	0	0,00
ENDOCRINOLOGIA	1	1,92	2	2,67	2	5,71	0	0,00	1	1,64	1	1,27	2	3,08	1	1,56	2	4,00	2	3,13	2	4,26	3	6,52	19	2,82
FISIATRA	1	1,92	3	4,00	0	0,00	0	0,00	0	0,00	0	0,00	0	0,00	0	0,00	0	0,00	0	0,00	0	0,00	0	0,00	4	0,59
GASTROENTEROLOGIA	1	1,92	2	2,67	0	0,00	0	0,00	2	3,28	0	0,00	3	4,62	2	3,13	0	0,00	0	0,00	1	2,13	2	4,35	13	1,93
GERIATRIA	2	3,85	1	1,33	1	2,86	1	2,78	1	1,64	0	0,00	1	1,54	1	1,56	2	4,00	1	1,56	1	2,13	1	2,17	13	1,93
GINECOLOGIA	1	1,92	2	2,67	1	2,86	2	5,56	0	0,00	1	1,27	1	1,54	4	6,25	3	6,00	1	1,56	0	0,00	2	4,35	18	2,67
HANSENOLOGISTA	0	0,00	0	0,00	0	0,00	0	0,00	0	0,00	0	0,00	0	0,00	0	0,00	0	0,00	0	0,00	0	0,00	0	0,00	0	0,00
HEMATOLOGIA	1	1,92	0	0,00	0	0,00	0	0,00	0	0,00	0	0,00	0	0,00	4	6,25	1	2,00	0	0,00	1	2,13	0	0,00	7	1,04
INFECTOLOGIA	0	0,00	0	0,00	0	0,00	0	0,00	0	0,00	0	0,00	1	1,54	0	0,00	0	0,00	0	0,00	0	0,00	0	0,00	1	0,15
MASTOLOGIA	0	0,00	0	0,00	1	2,86	0	0,00	2	3,28	0	0,00	0	0,00	0	0,00	0	0,00	0	0,00	0	0,00	0	0,00	3	0,45
MEDICINA GENETICA	0	0,00	0	0,00	0	0,00	0	0,00	0	0,00	0	0,00	0	0,00	0	0,00	0	0,00	0	0,00	0	0,00	0	0,00	0	0,00
NEFROLOGIA	1	1,92	1	1,33	1	2,86	1	2,78	2	3,28	4	5,06	2	3,08	1	1,56	0	0,00	2	3,13	0	0,00	1	2,17	16	2,38
NEUROCIRURGIA	0	0,00	0	0,00	0	0,00	0	0,00	0	0,00	0	0,00	1	1,54	0	0,00	0	0,00	0	0,00	0	0,00	0	0,00	1	0,15
NEUROLOGIA	2	3,85	2	2,67	3	8,57	0	0,00	2	3,28	9	11,39	4	6,15	0	0,00	2	4,00	4	6,25	2	4,26	0	0,00	30	4,46
NEUROPEDIATRIA	1	1,92	2	2,67	0	0,00	1	2,78	2	3,28	1	1,27	0	0,00	2	3,13	0	0,00	1	1,56	3	6,38	1	2,17	14	2,08
NEUROPSICOLOGO	0	0,00	0	0,00	0	0,00	0	0,00	0	0,00	0	0,00	0	0,00	0	0,00	0	0,00	0	0,00	0	0,00	0	0,00	0	0,00
NUTRIÇÃO EM GERAL	0	0,00	0	0,00	0	0,00	0	0,00	0	0,00	0	0,00	0	0,00	0	0,00	0	0,00	0	0,00	0	0,00	0	0,00	0	0,00
OBSTETRICIA ALTO RISCO	2	3,85	0	0,00	0	0,00	0	0,00	0	0,00	0	0,00	0	0,00	1	1,56	0	0,00	1	1,56	0	0,00	1	2,17	5	0,74
OFTALMOLOGIA	15	28,85	26	34,67	12	34,29	8	22,22	26	42,62	16	20,25	23	35,38	10	15,63	13	26,00	10	15,63	12	25,53	10	21,74	181	26,89
ONCOLOGIA PEDIATRICA	0	0,00	0	0,00	0	0,00	0	0,00	0	0,00	0	0,00	0	0,00	0	0,00	0	0,00	0	0,00	0	0,00	0	0,00	0	0,00
ONCOLOGIA CIRURGICA	0	0,00	0	0,00	0	0,00	0	0,00	0	0,00	0	0,00	0	0,00	0	0,00	0	0,00	0	0,00	0	0,00	0	0,00	0	0,00
ONCOLOGIA CLINICA	1	1,92	2	2,67	1	2,86	0	0,00	0	0,00	0	0,00	1	1,54	0	0,00	0	0,00	0	0,00	0	0,00	2	4,35	7	1,04
ORTOPEDIA	3	5,77	10	13,33	2	5,71	6	16,67	3	4,92	7	8,86	6	9,23	3	4,69	3	6,00	5	7,81	5	10,64	6	13,04	59	8,77

OTORRINOLARINGOLOGIA	2	3,85	2	2,67	2	5,71	1	2,78	3	4,92	2	2,53	1	1,54	4	6,25	3	6,00	7	10,94	3	6,38	3	6,52	33	4,90
PEDIATRIA	1	1,92	2	2,67	0	0,00	0	0,00	0	0,00	0	0,00	0	0,00	1	1,56	0	0,00	0	0,00	0	0,00	0	0,00	4	0,59
PNEUMOLOGIA	1	1,92	1	1,33	1	2,86	0	0,00	2	3,28	1	1,27	0	0,00	1	1,56	2	4,00	3	4,69	1	2,13	0	0,00	13	1,93
PROCTOLOGIA	2	3,85	1	1,33	0	0,00	2	5,56	1	1,64	3	3,80	2	3,08	4	6,25	1	2,00	0	0,00	2	4,26	1	2,17	19	2,82
PSIQUIATRIA	0	0,00	0	0,00	0	0,00	0	0,00	0	0,00	0	0,00	0	0,00	0	0,00	0	0,00	0	0,00	0	0,00	0	0,00	0	0,00
RADIOTERAPEUTA	0	0,00	0	0,00	0	0,00	0	0,00	0	0,00	0	0,00	0	0,00	0	0,00	0	0,00	0	0,00	0	0,00	0	0,00	0	0,00
REUMATOLOGIA	0	0,00	0	0,00	0	0,00	0	0,00	0	0,00	1	1,27	1	1,54	6	9,38	2	4,00	2	3,13	0	0,00	1	2,17	13	1,93
TRABALHO	0	0,00	0	0,00	0	0,00	0	0,00	0	0,00	0	0,00	0	0,00	0	0,00	0	0,00	0	0,00	0	0,00	0	0,00	0	0,00
UROLOGIA	0	0,00	2	2,67	2	5,71	5	13,89	2	3,28	4	5,06	1	1,54	0	0,00	1	2,00	4	6,25	1	2,13	1	2,17	23	3,42
TOTAL	52	100,0	75	100,0	35	100,0	36	100,0	61	100,0	79	100,0	65	100,0	64	100,0	50	100,0	64	100,0	47	100,0	46	100,0	673	100,0

Fonte: MV, 2022. Acesso em: 03/01/2023.

• **DISTRITO II**

Tabela 42: Número e percentual dos encaminhamentos por especialidade, da população residente na unidade de saúde Alpino I, no período de janeiro a dezembro de 2022.

ALPINO Especialidade	JANEIRO		FEVEREIRO		MARÇO		ABRIL		MAIO		JUNHO		JULHO		AGOSTO		SETEMBRO		OUTUBRO		NOVEMBRO		DEZEMBRO		TOTAL	
	Qtde	%	Qtde	%	Qtde	%	Qtde	%	Qtde	%	Qtde	%	Qtde	%	Qtde	%	Qtde	%	Qtde	%	Qtde	%	Qtde	%	Qtde	%
ACUPUNTURA	0	0,00	0	0,00	0	0,00	0	0,00	2	4,44	0	0,00	0	0,00	0	0,00	1	1,92	0	0,00	0	0,00	1	2,86	4	0,85
ALERGISTA E IMUNOLOGISTA	0	0,00	0	0,00	0	0,00	0	0,00	1	2,22	0	0,00	0	0,00	0	0,00	0	0,00	0	0,00	0	0,00	0	0,00	1	0,21
ANESTESIOLOGISTA	0	0,00	0	0,00	0	0,00	0	0,00	0	0,00	0	0,00	0	0,00	0	0,00	0	0,00	0	0,00	0	0,00	0	0,00	0	0,00
ASSISTENCIA SOCIAL EM GERAL	0	0,00	0	0,00	0	0,00	0	0,00	0	0,00	0	0,00	0	0,00	0	0,00	0	0,00	0	0,00	0	0,00	0	0,00	0	0,00
CARDIOLOGIA	3	12,50	7	14,29	5	10,64	3	7,32	2	4,44	1	3,13	1	3,45	2	3,92	2	3,85	4	9,52	0	0,00	4	11,43	34	7,20
CARDIOPEDIATRIA	0	0,00	1	2,04	0	0,00	0	0,00	0	0,00	0	0,00	0	0,00	0	0,00	0	0,00	0	0,00	0	0,00	0	0,00	1	0,21
CIRURGIA EM GERAL	0	0,00	0	0,00	0	0,00	3	7,32	2	4,44	0	0,00	0	0,00	0	0,00	2	3,85	0	0,00	2	7,69	0	0,00	9	1,91
CIRURGIA PEDIATRICA	0	0,00	0	0,00	0	0,00	0	0,00	2	4,44	0	0,00	1	3,45	1	1,96	0	0,00	0	0,00	0	0,00	0	0,00	4	0,85
CIRURGIA PLASTICA	0	0,00	0	0,00	0	0,00	1	2,44	0	0,00	1	3,13	0	0,00	4	7,84	2	3,85	0	0,00	0	0,00	0	0,00	8	1,69
CIRURGIA TORACICA	0	0,00	0	0,00	0	0,00	0	0,00	0	0,00	0	0,00	0	0,00	0	0,00	0	0,00	0	0,00	0	0,00	0	0,00	0	0,00
CIRURGIA VASCULAR	1	4,17	0	0,00	0	0,00	1	2,44	1	2,22	1	3,13	1	3,45	1	1,96	0	0,00	1	2,38	1	3,85	1	2,86	9	1,91
CIRURGIA CARDIOVASCULAR	0	0,00	0	0,00	0	0,00	1	4,17	0	0,00	1	3,13	0	0,00	1	1,96	0	0,00	0	0,00	0	0,00	0	0,00	3	0,64
CIRURGIA DE CABEÇA E PESCOÇO	0	0,00	0	0,00	0	0,00	0	0,00	0	0,00	0	0,00	0	0,00	0	0,00	0	0,00	0	0,00	0	0,00	0	0,00	0	0,00
CIRURGIA APARELHO DIGESTIVO	1	4,17	0	0,00	0	0,00	0	0,00	0	0,00	0	0,00	0	0,00	0	0,00	0	0,00	0	0,00	0	0,00	1	2,86	2	0,42
CIRURGIA GERAL PANCREAS E VIAS BILIARES	0	0,00	0	0,00	0	0,00	0	0,00	0	0,00	0	0,00	0	0,00	0	0,00	0	0,00	0	0,00	0	0,00	0	0,00	0	0,00
DEFICIENCIA AUDITIVA	0	0,00	0	0,00	0	0,00	0	0,00	0	0,00	0	0,00	0	0,00	0	0,00	0	0,00	0	0,00	0	0,00	0	0,00	0	0,00
DERMATOLOGIA	2	8,33	3	6,12	7	14,89	0	0,00	4	8,89	4	12,50	2	6,90	2	3,92	3	5,77	5	11,90	1	3,85	4	11,43	37	7,84
CAMPANHA DERMATO CEM	0	0,00	0	0,00	0	0,00	0	0,00	0	0,00	0	0,00	0	0,00	0	0,00	0	0,00	0	0,00	1	0,00	0	0,00	0	0,00
ENDOCRINOLOGIA	0	0,00	0	0,00	1	2,13	1	2,44	1	2,22	1	3,13	0	0,00	0	0,00	0	0,00	3	7,14	0	0,00	0	0,00	7	1,48
FISIATRA	0	0,00	0	0,00	0	0,00	0	0,00	0	0,00	0	0,00	0	0,00	0	0,00	0	0,00	0	0,00	0	0,00	0	0,00	0	0,00
GASTROENTEROLOGIA	0	0,00	0	0,00	0	0,00	0	0,00	0	0,00	0	0,00	0	0,00	3	5,88	0	0,00	0	0,00	0	0,00	0	0,00	3	0,64
GERIATRIA	0	0,00	1	2,04	0	0,00	0	0,00	0	0,00	0	0,00	0	0,00	0	0,00	2	3,85	0	0,00	0	0,00	0	0,00	3	0,64

GINECOLOGIA	0	0,00	1	2,04	2	4,26	4	9,76	0	0,00	2	6,25	0	0,00	1	1,96	3	5,77	1	2,38	1	3,85	2	5,71	17	3,60
HANSENOLOGISTA	0	0,00	0	0,00	0	0,00	0	0,00	0	0,00	0	0,00	0	0,00	0	0,00	0	0,00	0	0,00	0	0,00	0	0,00	0	0,00
HEMATOLOGIA	0	0,00	0	0,00	1	2,13	0	0,00	0	0,00	0	0,00	0	0,00	0	0,00	0	0,00	1	2,38	0	0,00	0	0,00	2	0,42
INFECTOLOGIA	0	0,00	1	2,04	0	0,00	0	0,00	0	0,00	0	0,00	0	0,00	0	0,00	0	0,00	0	0,00	0	0,00	1	2,86	2	0,42
MASTOLOGIA	0	0,00	1	2,04	0	0,00	0	0,00	0	0,00	0	0,00	1	3,45	0	0,00	1	1,92	0	0,00	0	0,00	1	2,86	4	0,85
MEDICINA GENETICA	0	0,00	0	0,00	0	0,00	0	0,00	0	0,00	0	0,00	0	0,00	0	0,00	0	0,00	0	0,00	0	0,00	0	0,00	0	0,00
NEFROLOGIA	0	0,00	2	4,08	1	2,13	2	4,88	1	2,22	1	3,13	0	0,00	0	0,00	3	5,77	0	0,00	1	3,85	0	0,00	11	2,33
NEUROCIRURGIA	0	0,00	0	0,00	0	0,00	0	0,00	0	0,00	0	0,00	1	3,45	0	0,00	0	0,00	0	0,00	0	0,00	0	0,00	1	0,21
NEUROLOGIA	1	4,17	3	6,12	3	6,38	4	9,76	3	6,67	2	6,25	1	3,45	0	0,00	4	7,69	2	4,76	1	3,85	1	2,86	25	5,30
NEUROPEDIATRIA	0	0,00	0	0,00	0	0,00	1	2,44	3	6,67	2	6,25	2	6,90	4	7,84	3	5,77	0	0,00	1	3,85	1	2,86	17	3,60
NEUROPSICOLOGO	0	0,00	0	0,00	0	0,00	0	0,00	0	0,00	0	0,00	0	0,00	0	0,00	0	0,00	0	0,00	0	0,00	0	0,00	0	0,00
NUTRIÇÃO EM GERAL	0	0,00	0	0,00	0	0,00	0	0,00	0	0,00	0	0,00	0	0,00	0	0,00	0	0,00	0	0,00	0	0,00	0	0,00	0	0,00
OBSTETRICIA ALTO RISCO	0	0,00	0	0,00	0	0,00	0	0,00	0	0,00	0	0,00	0	0,00	1	1,96	1	1,92	1	2,38	0	0,00	1	2,86	4	0,85
OFTALMOLOGIA	6	25,00	16	32,65	15	31,91	11	26,83	15	33,33	9	28,13	13	44,83	20	39,22	13	25,00	13	30,95	11	42,31	11	31,43	153	32,42
ONCOLOGIA PEDIATRICA	0	0,00	0	0,00	0	0,00	0	0,00	0	0,00	0	0,00	0	0,00	0	0,00	0	0,00	0	0,00	0	0,00	0	0,00	0	0,00
ONCOLOGIA CIRURGICA	0	0,00	0	0,00	0	0,00	0	0,00	0	0,00	0	0,00	0	0,00	0	0,00	0	0,00	0	0,00	0	0,00	0	0,00	0	0,00
ONCOLOGIA CLINICA	1	4,17	0	0,00	0	0,00	0	0,00	1	2,22	0	0,00	0	0,00	1	1,96	3	5,77	0	0,00	0	0,00	0	0,00	6	1,27
ORTOPEDIA	2	8,33	5	10,20	6	12,77	1	2,44	2	4,44	4	12,50	4	13,79	2	3,92	2	3,85	3	7,14	3	11,54	3	8,57	37	7,84
OTORRINOLARINGOLOGIA	2	8,33	1	2,04	1	2,13	4	9,76	0	0,00	2	6,25	2	6,90	3	5,88	1	1,92	3	7,14	2	7,69	1	2,86	22	4,66
PEDIATRIA	2	8,33	1	2,04	0	0,00	0	0,00	0	0,00	0	0,00	0	0,00	0	0,00	0	0,00	0	0,00	0	0,00	0	0,00	3	0,64
PNEUMOLOGIA	0	0,00	2	4,08	1	2,13	2	4,88	4	8,89	0	0,00	0	0,00	2	3,92	3	5,77	4	9,52	1	3,85	2	5,71	21	4,45
PROCTOLOGIA	1	4,17	3	6,12	1	2,13	2	4,88	0	0,00	1	3,13	0	0,00	2	3,92	1	1,92	0	0,00	0	0,00	0	0,00	11	2,33
PSIQUIATRIA	0	0,00	0	0,00	0	0,00	0	0,00	0	0,00	0	0,00	0	0,00	0	0,00	0	0,00	0	0,00	0	0,00	0	0,00	0	0,00
RADIOTERAPEUTA	0	0,00	0	0,00	0	0,00	0	0,00	0	0,00	0	0,00	0	0,00	0	0,00	0	0,00	0	0,00	0	0,00	0	0,00	0	0,00
REUMATOLOGIA	0	0,00	0	0,00	0	0,00	0	0,00	0	0,00	0	0,00	0	0,00	0	0,00	1	1,92	0	0,00	0	0,00	0	0,00	1	0,21
TRABALHO	0	0,00	0	0,00	0	0,00	0	0,00	0	0,00	0	0,00	0	0,00	0	0,00	0	0,00	0	0,00	0	0,00	0	0,00	0	0,00
UROLOGIA	2	8,33	1	2,04	3	6,38	0	0,00	1	2,22	0	0,00	0	0,00	1	1,96	1	1,92	1	2,38	0	0,00	0	0,00	10	2,12
TOTAL	24	100,0	49	100,0	47	100,0	41	100,0	45	100,0	32	100,0	29	100,0	51	100,0	52	100,0	42	100,0	26	100,0	35	100,0	472	100,0

Fonte: MV, 2022. Acesso em: 03/01/2023.

Tabela 43: Número e percentual dos encaminhamentos por especialidade, da população residente na unidade de saúde Alpino II, no período de janeiro a dezembro de 2022.

ALPINO	JANEIRO		FEVEREIRO		MARÇO		ABRIL		MAIO		JUNHO		JULHO		AGOSTO		SETEMBRO		OUTUBRO		NOVEMBRO		DEZEMBRO		TOTAL			
Especialidade	Qtd e	%	Qtd e	%	Qtd e	%	Qtd e	%	Qtd e	%	Qtd e	%	Qtd e	%	Qtd e	%	Qtd e	%	Qtd e	%	Qtd e	%	Qtd e	%	Qtd e	%	Qtd e	%
ACUPUNTURA	0	0,00	0	0,00	0	0,00	0	0,00	0	0,00	1	2,50	0	0,00	0	0,00	1	2,27	0	0,00	0	0,00	0	0,00	2	0,36		
ALERGISTA E IMUNOLOGISTA	0	0,00	0	0,00	0	0,00	1	1,37	1	1,39	0	0,00	0	0,00	0	0,00	0	0,00	0	0,00	0	0,00	0	0,00	2	0,36		
ANESTESIOLOGISTA	0	0,00	0	0,00	0	0,00	0	0,00	0	0,00	0	0,00	0	0,00	0	0,00	0	0,00	0	0,00	0	0,00	0	0,00	0	0,00		
ASSISTENCIA SOCIAL EM GERAL	0	0,00	0	0,00	0	0,00	0	0,00	0	0,00	0	0,00	1	1,96	0	0,00	0	0,00	0	0,00	0	0,00	0	0,00	1	0,18		
CARDIOLOGIA	1	5,26	1	2,22	2	3,57	5	6,85	7	9,72	1	2,50	0	0,00	4	9,09	3	6,82	1	2,27	1	3,03	3	9,09	29	5,24		
CARDIOPEDIATRIA	0	0,00	0	0,00	1	1,79	0	0,00	0	0,00	0	0,00	0	0,00	0	0,00	0	0,00	0	0,00	0	0,00	0	0,00	1	0,18		
CIRURGIA EM GERAL	2	10,53	4	8,89	0	0,00	0	0,00	0	0,00	1	2,50	1	1,96	4	9,09	0	0,00	1	2,27	1	3,03	2	6,06	16	2,89		
CIRURGIA PEDIATRICA	0	0,00	0	0,00	3	5,36	0	0,00	0	0,00	0	0,00	0	0,00	0	0,00	0	0,00	0	0,00	0	0,00	0	0,00	3	0,54		
CIRURGIA PLASTICA	0	0,00	1	2,22	0	0,00	1	1,37	4	5,56	1	2,50	4	7,84	1	2,27	1	2,27	2	4,55	1	3,03	2	6,06	18	3,25		
CIRURGIA TORACICA	0	0,00	0	0,00	0	0,00	0	0,00	0	0,00	0	0,00	0	0,00	0	0,00	0	0,00	0	0,00	0	0,00	0	0,00	0	0,00		
CIRURGIA VASCULAR	0	0,00	3	6,67	2	3,57	6	8,22	4	5,56	0	0,00	1	1,96	1	2,27	1	2,27	0	0,00	1	3,03	1	3,03	20	3,62		

CIRURGIA CARDIOVASCULAR	0	0,00	0	0,00	0	0,00	0	0,00	0	0,00	0	0,00	1	1,96	0	0,00	0	0,00	0	0,00	0	0,00	0	0,00	1	0,18
CIRURGIA DE CABEÇA E PESCOÇO	0	0,00	0	0,00	0	0,00	0	0,00	0	0,00	0	0,00	0	0,00	0	0,00	0	0,00	0	0,00	0	0,00	0	0,00	0	0,00
CIRURGIA APARELHO DIGESTIVO	0	0,00	0	0,00	0	0,00	0	0,00	0	0,00	0	0,00	0	0,00	0	0,00	0	0,00	0	0,00	0	0,00	0	0,00	0	0,00
CIRURGIA GERAL PANCREAS E VIAS BILIARES	0	0,00	0	0,00	0	0,00	0	0,00	0	0,00	0	0,00	0	0,00	0	0,00	0	0,00	0	0,00	0	0,00	0	0,00	0	0,00
DEFICIENCIA AUDITIVA	0	0,00	0	0,00	0	0,00	0	0,00	0	0,00	0	0,00	0	0,00	0	0,00	0	0,00	0	0,00	0	0,00	0	0,00	0	0,00
DERMATOLOGIA	2	10,53	3	6,67	3	5,36	5	6,85	6	8,33	6	15,00	7	13,73	4	9,09	3	6,82	2	4,55	3	9,09	2	6,06	46	8,32
CAMPANHA DERMATO CEM	0	0,00	0	0,00	0	0,00	0	0,00	0	0,00	0	0,00	0	0,00	0	0,00	0	0,00	0	0,00	1	0,00	0	0,00	0	0,00
ENDOCRINOLOGIA	1	5,26	1	2,22	1	1,79	1	1,37	2	2,78	0	0,00	1	1,96	0	0,00	0	0,00	1	2,27	0	0,00	0	0,00	8	1,45
FISIATRA	0	0,00	0	0,00	0	0,00	0	0,00	0	0,00	0	0,00	0	0,00	0	0,00	0	0,00	0	0,00	0	0,00	0	0,00	0	0,00
GASTROENTEROLOGIA	0	0,00	0	0,00	4	7,14	9	12,33	7	9,72	2	5,00	3	5,88	0	0,00	0	0,00	1	2,27	1	3,03	1	3,03	28	5,06
GERIATRIA	1	5,26	0	0,00	1	1,79	0	0,00	0	0,00	0	0,00	0	0,00	0	0,00	0	0,00	0	0,00	0	0,00	0	0,00	2	0,36
GINECOLOGIA	1	5,26	3	6,67	4	7,14	1	1,37	0	0,00	3	7,50	2	3,92	5	11,36	2	4,55	3	6,82	2	6,06	0	0,00	26	4,70
HANSENOLOGISTA	0	0,00	0	0,00	0	0,00	0	0,00	0	0,00	0	0,00	0	0,00	0	0,00	0	0,00	0	0,00	0	0,00	0	0,00	0	0,00
HEMATOLOGIA	0	0,00	0	0,00	0	0,00	0	0,00	0	0,00	0	0,00	0	0,00	0	0,00	1	2,27	0	0,00	0	0,00	0	0,00	1	0,18
INFECTOLOGIA	0	0,00	0	0,00	0	0,00	0	0,00	0	0,00	0	0,00	0	0,00	0	0,00	0	0,00	0	0,00	0	0,00	0	0,00	0	0,00
MASTOLOGIA	0	0,00	1	2,22	0	0,00	2	2,74	1	1,39	1	2,50	1	1,96	0	0,00	0	0,00	2	4,55	3	9,09	0	0,00	11	1,99
MEDICINA GENETICA	0	0,00	0	0,00	0	0,00	0	0,00	0	0,00	0	0,00	0	0,00	0	0,00	0	0,00	0	0,00	0	0,00	0	0,00	0	0,00
NEFROLOGIA	0	0,00	1	2,22	0	0,00	0	0,00	2	2,78	1	2,50	0	0,00	0	0,00	0	0,00	0	0,00	1	3,03	0	0,00	5	0,90
NEUROCIRURGIA	0	0,00	0	0,00	0	0,00	0	0,00	0	0,00	0	0,00	0	0,00	0	0,00	0	0,00	0	0,00	0	0,00	0	0,00	0	0,00
NEUROLOGIA	0	0,00	1	2,22	3	5,36	3	4,11	3	4,17	5	12,50	2	3,92	2	4,55	2	4,55	3	6,82	1	3,03	3	9,09	28	5,06
NEUROPEDIATRIA	0	0,00	1	2,22	1	1,79	1	1,37	1	1,39	1	2,50	2	3,92	4	9,09	2	4,55	1	2,27	0	0,00	0	0,00	14	2,53
NEUROPSICOLOGO	0	0,00	0	0,00	0	0,00	0	0,00	0	0,00	0	0,00	0	0,00	1	2,27	0	0,00	0	0,00	0	0,00	0	0,00	1	0,18
NUTRIÇÃO EM GERAL	0	0,00	0	0,00	0	0,00	0	0,00	0	0,00	0	0,00	0	0,00	0	0,00	0	0,00	0	0,00	0	0,00	0	0,00	0	0,00
OBSTETRICIA ALTO RISCO	0	0,00	0	0,00	1	1,79	0	0,00	0	0,00	0	0,00	0	0,00	1	2,27	0	0,00	0	0,00	0	0,00	0	0,00	2	0,36
OFTALMOLOGIA	6	31,58	11	24,44	9	16,07	12	16,44	11	15,28	7	17,50	14	27,45	8	18,18	15	34,09	11	25,00	9	27,27	12	36,36	125	22,60
ONCOLOGIA PEDIATRICA	0	0,00	0	0,00	0	0,00	0	0,00	0	0,00	0	0,00	0	0,00	0	0,00	0	0,00	0	0,00	0	0,00	0	0,00	0	0,00
ONCOLOGIA CIRURGICA	0	0,00	0	0,00	0	0,00	0	0,00	0	0,00	0	0,00	0	0,00	0	0,00	0	0,00	0	0,00	0	0,00	0	0,00	0	0,00
ONCOLOGIA CLINICA	0	0,00	0	0,00	0	0,00	0	0,00	0	0,00	0	0,00	0	0,00	0	0,00	1	2,27	1	2,27	0	0,00	1	3,03	3	0,54
ORTOPEDIA	3	15,79	10	22,22	11	19,64	7	9,59	9	12,50	5	12,50	4	7,84	4	9,09	6	13,64	6	13,64	3	9,09	2	6,06	70	12,66
OTORRINOLARINGOLOGIA	0	0,00	1	2,22	4	7,14	4	5,48	5	6,94	2	5,00	4	7,84	0	0,00	1	2,27	2	4,55	4	12,12	0	0,00	27	4,88
PEDIATRIA	2	10,53	0	0,00	0	0,00	2	2,74	0	0,00	1	2,50	2	3,92	1	2,27	1	2,27	1	2,27	0	0,00	1	3,03	11	1,99
PNEUMOLOGIA	0	0,00	0	0,00	0	0,00	0	0,00	1	1,39	0	0,00	0	0,00	1	2,27	0	0,00	1	2,27	0	0,00	0	0,00	3	0,54
PROCTOLOGIA	0	0,00	0	0,00	1	1,79	1	1,37	0	0,00	0	0,00	0	0,00	0	0,00	1	2,27	1	2,27	0	0,00	0	0,00	4	0,72
PSIQUIATRIA	0	0,00	0	0,00	0	0,00	0	0,00	0	0,00	0	0,00	0	0,00	0	0,00	0	0,00	0	0,00	0	0,00	0	0,00	0	0,00
RADIOTERAPEUTA	0	0,00	0	0,00	0	0,00	0	0,00	0	0,00	0	0,00	0	0,00	0	0,00	0	0,00	0	0,00	0	0,00	0	0,00	0	0,00
REUMATOLOGIA	0	0,00	0	0,00	0	0,00	3	4,11	1	1,39	1	2,50	0	0,00	1	2,27	1	2,27	0	0,00	0	0,00	2	6,06	9	1,63
TRABALHO	0	0,00	0	0,00	0	0,00	0	0,00	0	0,00	0	0,00	0	0,00	0	0,00	0	0,00	0	0,00	0	0,00	0	0,00	0	0,00
UROLOGIA	0	0,00	3	6,67	5	8,93	9	12,33	7	9,72	1	2,50	1	1,96	2	4,55	2	4,55	4	9,09	1	3,03	1	3,03	36	6,51
TOTAL	19	100,0	45	100,0	56	100,0	73	100,0	72	100,0	40	100,0	51	100,0	44	100,0	44	100,0	44	100,0	33	100,0	33	100,0	553	100,0

Fonte: MV, 2022. Acesso em: 03/01/2023.

Tabela 44: Número e percentual dos encaminhamentos por especialidade, da população residente na unidade de saúde Monte Libano, no período de janeiro a dezembro de 2022

MONTE LIBANO	JANEIRO		FEVEREIRO		MARÇO		ABRIL		MAIO		JUNHO		JULHO		AGOSTO		SETEMBRO		OUTUBRO		NOVEMBRO		DEZEMBRO		TOTAL	
Especialidade	Qtd e	%	Qtd e	%	Qtd e	%	Qtd e	%	Qtd e	%	Qtd e	%	Qtd e	%	Qtd e	%	Qtd e	%	Qtd e	%	Qtd e	%	Qtd e	%	Qtd e	%
ACUPUNTURA	1	2,78	1	2,50	3	6,25	3	5,36	1	3,70	1	2,08	1	2,00	0	0,00	1	1,45	0	0,00	1	2,27	0	0,00	13	2,21
ALERGISTA E IMUNOLOGISTA	0	0,00	1	2,50	0	0,00	0	0,00	0	0,00	1	2,08	0	0,00	0	0,00	0	0,00	0	0,00	0	0,00	0	0,00	2	0,34
ANESTESIOLOGISTA	0	0,00	0	0,00	0	0,00	0	0,00	0	0,00	0	0,00	0	0,00	0	0,00	0	0,00	0	0,00	0	0,00	0	0,00	0	0,00
ASSISTENCIA SOCIAL EM GERAL	0	0,00	0	0,00	0	0,00	0	0,00	0	0,00	0	0,00	0	0,00	0	0,00	0	0,00	0	0,00	0	0,00	0	0,00	0	0,00
CARDIOLOGIA	3	8,33	2	5,00	1	2,08	3	5,36	3	11,11	4	8,33	4	8,00	6	8,70	2	2,90	2	3,85	2	4,55	5	10,20	37	6,30
CARDIOPEDIATRIA	0	0,00	0	0,00	0	0,00	3	5,36	0	0,00	0	0,00	0	0,00	0	0,00	0	0,00	0	0,00	0	0,00	0	0,00	3	0,51
CIRURGIA EM GERAL	1	2,78	1	2,50	2	4,17	2	3,57	1	3,70	2	4,17	1	2,00	0	0,00	3	4,35	4	7,69	1	2,27	1	2,04	19	3,24
CIRURGIA PEDIATRICA	2	5,56	0	0,00	0	0,00	1	1,79	0	0,00	0	0,00	3	6,00	0	0,00	0	0,00	0	0,00	0	0,00	0	0,00	6	1,02
CIRURGIA PLASTICA	4	11,11	1	2,50	1	2,08	1	1,79	1	3,70	2	4,17	1	2,00	2	2,90	1	1,45	2	3,85	1	2,27	1	2,04	18	3,07
CIRURGIA TORACICA	0	0,00	0	0,00	2	4,17	0	0,00	0	0,00	0	0,00	0	0,00	0	0,00	0	0,00	0	0,00	0	0,00	0	0,00	2	0,34
CIRURGIA VASCULAR	1	2,78	1	2,50	2	4,17	2	3,57	1	3,70	3	6,25	1	2,00	1	1,45	2	2,90	1	1,92	1	2,27	1	2,04	17	2,90
CIRURGIA CARDIOVASCULAR	0	0,00	0	0,00	0	0,00	0	0,00	0	0,00	0	0,00	0	0,00	0	0,00	0	0,00	0	0,00	0	0,00	0	0,00	0	0,00
CIRURGIA DE CABEÇA E PESCOÇO	1	2,78	0	0,00	0	0,00	0	0,00	0	0,00	0	0,00	0	0,00	0	0,00	0	0,00	0	0,00	0	0,00	0	0,00	1	0,17
CIRURGIA APARELHO DIGESTIVO	0	0,00	0	0,00	0	0,00	0	0,00	0	0,00	0	0,00	0	0,00	1	1,45	0	0,00	0	0,00	1	2,27	0	0,00	2	0,34
CIRURGIA GERAL PANCREAS E VIAS BILIARES	0	0,00	0	0,00	0	0,00	0	0,00	0	0,00	0	0,00	0	0,00	0	0,00	0	0,00	0	0,00	0	0,00	0	0,00	0	0,00
DEFICIENCIA AUDITIVA	0	0,00	0	0,00	0	0,00	0	0,00	0	0,00	0	0,00	0	0,00	0	0,00	0	0,00	0	0,00	0	0,00	0	0,00	0	0,00
DERMATOLOGIA	1	2,78	2	5,00	4	8,33	2	3,57	1	3,70	2	4,17	3	6,00	5	7,25	6	8,70	3	5,77	2	4,55	2	4,08	33	5,62
CAMPANHA DERMATOCEM	0	0,00	0	0,00	0	0,00	0	0,00	0	0,00	0	0,00	0	0,00	0	0,00	0	0,00	0	0,00	0	0,00	1	2,04	1	0,17
ENDOCRINOLOGIA	0	0,00	0	0,00	1	2,08	0	0,00	1	3,70	1	2,08	0	0,00	0	0,00	1	1,45	0	0,00	0	0,00	0	0,00	4	0,68
FISIATRA	0	0,00	0	0,00	0	0,00	0	0,00	0	0,00	0	0,00	0	0,00	0	0,00	0	0,00	0	0,00	0	0,00	1	2,04	1	0,17
GASTROENTEROLOGIA	0	0,00	1	2,50	1	2,08	1	1,79	0	0,00	0	0,00	0	0,00	0	0,00	0	0,00	1	1,92	0	0,00	0	0,00	4	0,68
GERIATRIA	0	0,00	1	2,50	1	2,08	1	1,79	1	3,70	0	0,00	0	0,00	0	0,00	0	0,00	1	1,92	0	0,00	0	0,00	5	0,85
GINECOLOGIA	0	0,00	2	5,00	3	6,25	4	7,14	0	0,00	1	2,08	2	4,00	2	2,90	1	1,45	2	3,85	1	2,27	3	6,12	21	3,58
HANSENOLOGISTA	0	0,00	0	0,00	0	0,00	0	0,00	0	0,00	0	0,00	0	0,00	1	1,45	0	0,00	0	0,00	0	0,00	0	0,00	1	0,17
HEMATOLOGIA	0	0,00	0	0,00	1	2,08	2	3,57	0	0,00	0	0,00	0	0,00	0	0,00	0	0,00	1	1,92	0	0,00	2	4,08	6	1,02
INFECTOLOGIA	0	0,00	0	0,00	0	0,00	0	0,00	0	0,00	0	0,00	0	0,00	0	0,00	0	0,00	0	0,00	0	0,00	0	0,00	0	0,00
MASTOLOGIA	0	0,00	0	0,00	0	0,00	0	0,00	0	0,00	0	0,00	0	0,00	0	0,00	0	0,00	0	0,00	0	0,00	0	0,00	0	0,00
MEDICINA GENETICA	0	0,00	0	0,00	0	0,00	0	0,00	0	0,00	0	0,00	0	0,00	0	0,00	0	0,00	0	0,00	0	0,00	0	0,00	0	0,00
NEFROLOGIA	0	0,00	0	0,00	1	2,08	1	1,79	0	0,00	0	0,00	0	0,00	1	1,45	0	0,00	2	3,85	0	0,00	2	4,08	7	1,19
NEUROCIRURGIA	0	0,00	0	0,00	0	0,00	0	0,00	0	0,00	0	0,00	0	0,00	1	1,45	0	0,00	0	0,00	1	2,27	0	0,00	2	0,34
NEUROLOGIA	1	2,78	1	2,50	3	6,25	2	3,57	1	3,70	2	4,17	3	6,00	3	4,35	3	4,35	2	3,85	2	4,55	3	6,12	26	4,43

CIRURGIA APARELHO DIGESTIVO	0	0,00	0	0,00	0	0,00	0	0,00	0	0,00	0	0,00	0	0,00	0	0,00	0	0,00	0	0,00	0	0,00	0	0,00	0	0,00
CIRURGIA GERAL PANCREAS E VIAS BILIARES	0	0,00	0	0,00	0	0,00	0	0,00	0	0,00	0	0,00	0	0,00	0	0,00	0	0,00	0	0,00	0	0,00	0	0,00	0	0,00
DEFICIENCIA AUDITIVA	0	0,00	0	0,00	0	0,00	0	0,00	0	0,00	0	0,00	0	0,00	0	0,00	0	0,00	0	0,00	0	0,00	0	0,00	0	0,00
DERMATOLOGIA	2	12,50	2	8,00	9	20,93	2	11,11	5	13,51	2	5,13	4	12,90	5	12,82	8	16,00	3	7,14	2	8,00	5	22,73	49	12,69
CAMPANHA DERMATOCEM	0	0,00	0		0	0,00	0		0		0		0		0		0		1		0					
ENDOCRINOLOGIA	1	6,25	0	0,00	1	2,33	0	0,00	0	0,00	2	5,13	0	0,00	1	2,56	0	0,00	0	0,00	0	0,00	0	0,00	5	1,30
FISIATRA	0	0,00	0	0,00	0	0,00	0	0,00	0	0,00	0	0,00	0	0,00	0	0,00	0	0,00	0	0,00	0	0,00	0	0,00	0	0,00
GASTROENTEROLOGIA	0	0,00	0	0,00	1	2,33	0	0,00	2	5,41	0	0,00	0	0,00	0	0,00	1	2,00	1	2,38	0	0,00	0	0,00	5	1,30
GERIATRIA	0	0,00	0	0,00	0	0,00	1	5,56	0	0,00	0	0,00	0	0,00	1	2,56	0	0,00	0	0,00	0	0,00	0	0,00	2	0,52
GINECOLOGIA	1	6,25	1	4,00	0	0,00	0	0,00	2	5,41	0	0,00	1	3,23	3	7,69	2	4,00	2	4,76	1	4,00	0	0,00	13	3,37
HANSENOLGISTA	0	0,00	0	0,00	0	0,00	0	0,00	0	0,00	0	0,00	0	0,00	0	0,00	0	0,00	0	0,00	0	0,00	0	0,00	0	0,00
HEMATOLOGIA	0	0,00	0	0,00	0	0,00	0	0,00	0	0,00	0	0,00	0	0,00	0	0,00	0	0,00	0	0,00	0	0,00	0	0,00	0	0,00
INFECTOLOGIA	0	0,00	0	0,00	0	0,00	0	0,00	0	0,00	0	0,00	0	0,00	0	0,00	0	0,00	0	0,00	0	0,00	0	0,00	0	0,00
MASTOLOGIA	0	0,00	1	4,00	0	0,00	0	0,00	0	0,00	0	0,00	0	0,00	0	0,00	0	0,00	0	0,00	0	0,00	0	0,00	1	0,26
MEDICINA GENETICA	0	0,00	0	0,00	0	0,00	0	0,00	0	0,00	0	0,00	0	0,00	0	0,00	0	0,00	0	0,00	0	0,00	0	0,00	0	0,00
NEFROLOGIA	0	0,00	0	0,00	0	0,00	0	0,00	1	2,70	0	0,00	0	0,00	0	0,00	1	2,00	0	0,00	0	0,00	1	4,55	3	0,78
NEUROCIRURGIA	0	0,00	0	0,00	0	0,00	0	0,00	0	0,00	1	2,56	0	0,00	0	0,00	0	0,00	0	0,00	0	0,00	0	0,00	1	0,26
NEUROLOGIA	1	6,25	0	0,00	2	4,65	1	5,56	1	2,70	1	2,56	0	0,00	2	5,13	2	4,00	3	7,14	2	8,00	2	9,09	17	4,40
NEUROPEDIATRIA	0	0,00	0	0,00	0	0,00	0	0,00	0	0,00	1	2,56	0	0,00	0	0,00	1	2,00	1	2,38	0	0,00	0	0,00	3	0,78
NEUROPSICOLOGO	0	0,00	0	0,00	0	0,00	0	0,00	0	0,00	0	0,00	0	0,00	0	0,00	0	0,00	0	0,00	0	0,00	0	0,00	0	0,00
NUTRIÇÃO EM GERAL	0	0,00	0	0,00	0	0,00	0	0,00	0	0,00	0	0,00	0	0,00	0	0,00	0	0,00	0	0,00	0	0,00	0	0,00	0	0,00
OBSTETRICIA ALTO RISCO	0	0,00	0	0,00	0	0,00	0	0,00	0	0,00	0	0,00	0	0,00	0	0,00	0	0,00	0	0,00	0	0,00	0	0,00	0	0,00
OFTALMOLOGIA	4	25,00	8	32,00	13	30,23	11	61,11	7	18,92	15	38,46	10	32,26	7	17,95	12	24,00	16	38,10	10	40,00	8	36,36	121	31,35
ONCOLOGIA PEDIATRICA	0	0,00	0	0,00	0	0,00	0	0,00	0	0,00	0	0,00	0	0,00	0	0,00	0	0,00	0	0,00	0	0,00	0	0,00	0	0,00
ONCOLOGIA CIRURGICA	0	0,00	0	0,00	0	0,00	0	0,00	0	0,00	0	0,00	0	0,00	0	0,00	0	0,00	0	0,00	0	0,00	0	0,00	0	0,00
ONCOLOGIA CLINICA	0	0,00	0	0,00	0	0,00	0	0,00	1	2,70	0	0,00	0	0,00	0	0,00	0	0,00	1	2,38	0	0,00	1	4,55	3	0,78
ORTOPEDIA	1	6,25	4	16,00	7	16,28	2	11,11	3	8,11	3	7,69	2	6,45	3	7,69	7	14,00	2	4,76	3	12,00	0	0,00	37	9,59
OTORRINOLARINGOLOGIA	2	12,50	4	16,00	2	4,65	0	0,00	3	8,11	4	10,26	5	16,13	1	2,56	4	8,00	0	0,00	1	4,00	1	4,55	27	6,99
PEDIATRIA	0	0,00	0	0,00	0	0,00	0	0,00	0	0,00	0	0,00	0	0,00	0	0,00	0	0,00	0	0,00	0	0,00	0	0,00	0	0,00
PNEUMOLOGIA	0	0,00	0	0,00	0	0,00	0	0,00	1	2,70	1	2,56	2	6,45	3	7,69	0	0,00	2	4,76	0	0,00	1	4,55	10	2,59
PROCTOLOGIA	0	0,00	0	0,00	1	2,33	0	0,00	2	5,41	1	2,56	0	0,00	0	0,00	1	2,00	0	0,00	0	0,00	0	0,00	5	1,30
PSIQUIATRIA	0	0,00	0	0,00	0	0,00	0	0,00	0	0,00	0	0,00	0	0,00	0	0,00	0	0,00	0	0,00	0	0,00	0	0,00	0	0,00
RADIOTERAPEUTA	0	0,00	0	0,00	0	0,00	0	0,00	0	0,00	0	0,00	0	0,00	0	0,00	0	0,00	0	0,00	0	0,00	0	0,00	0	0,00
REUMATOLOGIA	0	0,00	0	0,00	0	0,00	0	0,00	0	0,00	0	0,00	0	0,00	2	5,13	0	0,00	1	2,38	0	0,00	0	0,00	3	0,78
TRABALHO	0	0,00	0	0,00	0	0,00	0	0,00	0	0,00	0	0,00	0	0,00	0	0,00	0	0,00	0	0,00	0	0,00	0	0,00	0	0,00
UROLOGIA	1	6,25	1	4,00	1	2,33	0	0,00	2	5,41	1	2,56	1	3,23	5	12,82	4	8,00	1	2,38	0	0,00	0	0,00	17	4,40
TOTAL	16	100,0	25	100,0	43	100,0	18	100,0	37	100,0	39	100,0	31	100,0	39	100,0	50	100,0	42	100,0	25	100,0	22	100,0	386	100,0

Fonte: MV, 2022. Acesso em: 03/01/2023.

DERMATOLOGIA	3	8,82	5	7,69	5	14,71	1	3,13	6	14,29	3	6,52	5	10,42	2	5,41	5	13,51	3	7,89	2	5,41	3	9,68	43	8,94
CAMPANHA DERMATO CEM	0	0,00	0	0,00	0	0,00	0	0,00	0	0,00	0	0,00	0	0,00	0	0,00	0	0,00	0	0,00	0	0,00	1	3,23	1	0,21
ENDOCRINOLOGIA	0	0,00	0	0,00	1	2,94	0	0,00	2	4,76	0	0,00	2	4,17	0	0,00	0	0,00	0	0,00	0	0,00	0	0,00	5	1,04
FISIATRA	0	0,00	0	0,00	0	0,00	0	0,00	0	0,00	0	0,00	0	0,00	0	0,00	0	0,00	0	0,00	0	0,00	0	0,00	0	0,00
GASTROENTEROLOGIA	1	2,94	2	3,08	0	0,00	0	0,00	0	0,00	0	0,00	3	6,25	0	0,00	1	2,70	0	0,00	0	0,00	0	0,00	7	1,46
GERIATRIA	0	0,00	0	0,00	0	0,00	0	0,00	0	0,00	2	4,35	3	6,25	0	0,00	0	0,00	0	0,00	0	0,00	0	0,00	5	1,04
GINECOLOGIA	0	0,00	0	0,00	1	2,94	0	0,00	0	0,00	0	0,00	0	0,00	1	2,70	0	0,00	1	2,63	0	0,00	0	0,00	3	0,62
HANSENOLOGISTA	0	0,00	0	0,00	0	0,00	0	0,00	0	0,00	0	0,00	0	0,00	0	0,00	0	0,00	0	0,00	0	0,00	0	0,00	0	0,00
HEMATOLOGIA	2	5,88	1	1,54	1	2,94	0	0,00	0	0,00	1	2,17	1	2,08	0	0,00	0	0,00	0	0,00	0	0,00	0	0,00	6	1,25
INFECTOLOGIA	0	0,00	0	0,00	0	0,00	0	0,00	0	0,00	0	0,00	1	2,08	0	0,00	0	0,00	0	0,00	0	0,00	0	0,00	1	0,21
MASTOLOGIA	0	0,00	0	0,00	0	0,00	0	0,00	0	0,00	0	0,00	0	0,00	0	0,00	0	0,00	0	0,00	0	0,00	0	0,00	0	0,00
MEDICINA GENETICA	0	0,00	0	0,00	0	0,00	0	0,00	0	0,00	0	0,00	0	0,00	0	0,00	0	0,00	0	0,00	0	0,00	0	0,00	0	0,00
NEFROLOGIA	4	11,76	6	9,23	2	5,88	1	3,13	0	0,00	2	4,35	0	0,00	0	0,00	0	0,00	1	2,63	0	0,00	2	6,45	18	3,74
NEUROCIRURGIA	0	0,00	1	1,54	0	0,00	0	0,00	0	0,00	0	0,00	0	0,00	0	0,00	0	0,00	0	0,00	0	0,00	1	3,23	2	0,42
NEUROLOGIA	2	5,88	3	4,62	1	2,94	2	6,25	2	4,76	4	8,70	0	0,00	2	5,41	2	5,41	3	7,89	2	5,41	3	9,68	26	5,41
NEUROPEDIATRIA	0	0,00	0	0,00	0	0,00	0	0,00	0	0,00	0	0,00	0	0,00	0	0,00	0	0,00	0	0,00	0	0,00	0	0,00	0	0,00
NEUROPSICOLOGO	0	0,00	0	0,00	0	0,00	0	0,00	0	0,00	0	0,00	0	0,00	0	0,00	0	0,00	0	0,00	0	0,00	0	0,00	0	0,00
NUTRIÇÃO EM GERAL	0	0,00	0	0,00	0	0,00	0	0,00	0	0,00	0	0,00	0	0,00	0	0,00	0	0,00	0	0,00	0	0,00	0	0,00	0	0,00
OBSTETRICIA ALTO RISCO	0	0,00	0	0,00	0	0,00	0	0,00	0	0,00	0	0,00	0	0,00	0	0,00	0	0,00	0	0,00	0	0,00	0	0,00	0	0,00
OFTALMOLOGIA	5	14,71	9	13,85	10	29,41	8	25,00	13	30,95	13	28,26	16	33,33	16	43,24	10	27,03	11	28,95	16	43,24	10	32,26	137	28,48
ONCOLOGIA PEDIATRICA	0	0,00	0	0,00	0	0,00	0	0,00	0	0,00	0	0,00	0	0,00	0	0,00	0	0,00	0	0,00	0	0,00	0	0,00	0	0,00
ONCOLOGIA CIRURGICA	0	0,00	0	0,00	0	0,00	0	0,00	0	0,00	0	0,00	0	0,00	0	0,00	0	0,00	0	0,00	0	0,00	0	0,00	0	0,00
ONCOLOGIA CLINICA	1	2,94	1	1,54	0	0,00	1	3,13	0	0,00	0	0,00	0	0,00	0	0,00	2	5,41	1	2,63	1	2,70	0	0,00	7	1,46
ORTOPEDIA	1	2,94	10	15,38	6	17,65	3	9,38	3	7,14	2	4,35	6	12,50	2	5,41	3	8,11	4	10,53	4	10,81	2	6,45	46	9,56
OTORRINOLARINGOLOGIA	3	8,82	4	6,15	1	2,94	1	3,13	4	9,52	5	10,87	3	6,25	1	2,70	2	5,41	1	2,63	1	2,70	0	0,00	26	5,41
PEDIATRIA	0	0,00	0	0,00	0	0,00	0	0,00	0	0,00	0	0,00	0	0,00	0	0,00	0	0,00	0	0,00	0	0,00	0	0,00	0	0,00
PNEUMOLOGIA	1	2,94	2	3,08	0	0,00	1	3,13	1	2,38	0	0,00	0	0,00	0	0,00	1	2,70	3	7,89	3	8,11	0	0,00	12	2,49
PROCTOLOGIA	0	0,00	0	0,00	0	0,00	1	3,13	0	0,00	0	0,00	1	2,08	0	0,00	0	0,00	0	0,00	0	0,00	1	3,23	3	0,62
PSIQUIATRIA	0	0,00	0	0,00	0	0,00	0	0,00	0	0,00	0	0,00	0	0,00	0	0,00	0	0,00	0	0,00	0	0,00	0	0,00	0	0,00
RADIOTERAPEUTA	0	0,00	0	0,00	0	0,00	0	0,00	0	0,00	0	0,00	0	0,00	0	0,00	0	0,00	0	0,00	0	0,00	0	0,00	0	0,00
REUMATOLOGIA	0	0,00	2	3,08	1	2,94	0	0,00	1	2,38	2	4,35	0	0,00	2	5,41	1	2,70	2	5,26	0	0,00	0	0,00	11	2,29
TRABALHO	0	0,00	0	0,00	0	0,00	0	0,00	0	0,00	0	0,00	0	0,00	0	0,00	0	0,00	0	0,00	0	0,00	0	0,00	0	0,00
UROLOGIA	0	0,00	6	9,23	0	0,00	4	12,50	1	2,38	1	2,17	2	4,17	3	8,11	2	5,41	0	0,00	1	2,70	3	9,68	23	4,78
TOTAL	34	100,0	65	100,0	34	100,0	32	100,0	42	100,0	46	100,0	48	100,0	37	100,0	37	100,0	38	100,0	37	100,0	31	100,0	481	100,0

Fonte: MV, 2022. Acesso em: 03/01/2023.

NUTRIÇÃO EM GERAL	0	0,00	0	0,00	0	0,00	0	0,00	0	0,00	0	0,00	0	0,00	0	0,00	0	0,00	0	0,00	0	0,00	0	0,00	0	0,00
OBSTETRICIA ALTO RISCO	0	0,00	0	0,00	0	0,00	0	0,00	0	0,00	0	0,00	0	0,00	0	0,00	0	0,00	0	0,00	0	0,00	0	0,00	0	0,00
OFTALMOLOGIA	29	56,86	7	12,28	17	27,87	6	20,69	17	41,46	12	32,43	10	25,00	10	22,22	14	34,15	5	11,36	7	20,00	8	25,81	142	27,73
ONCOLOGIA PEDIATRICA	0	0,00	0	0,00	0	0,00	0	0,00	0	0,00	0	0,00	0	0,00	0	0,00	0	0,00	0	0,00	0	0,00	0	0,00	0	0,00
ONCOLOGIA CIRURGICA	0	0,00	0	0,00	0	0,00	0	0,00	0	0,00	0	0,00	0	0,00	0	0,00	0	0,00	0	0,00	0	0,00	0	0,00	0	0,00
ONCOLOGIA CLINICA	1	1,96	0	0,00	0	0,00	0	0,00	0	0,00	0	0,00	1	2,50	0	0,00	1	2,44	0	0,00	0	0,00	0	0,00	3	0,59
ORTOPEDIA	2	3,92	13	22,81	9	14,75	1	3,45	4	9,76	2	5,41	0	0,00	5	11,11	3	7,32	3	6,82	5	14,29	8	25,81	55	10,74
OTORRINOLARINGOLOGIA	1	1,96	4	7,02	3	4,92	2	6,90	3	7,32	2	5,41	3	7,50	1	2,22	1	2,44	3	6,82	0	0,00	1	3,23	24	4,69
PEDIATRIA	0	0,00	0	0,00	0	0,00	0	0,00	0	0,00	0	0,00	0	0,00	0	0,00	0	0,00	0	0,00	0	0,00	0	0,00	0	0,00
PNEUMOLOGIA	1	1,96	1	1,75	1	1,64	0	0,00	0	0,00	0	0,00	0	0,00	2	4,44	1	2,44	1	2,27	3	8,57	0	0,00	10	1,95
PROCTOLOGIA	0	0,00	0	0,00	0	0,00	0	0,00	0	0,00	0	0,00	0	0,00	2	4,44	1	2,44	2	4,55	0	0,00	1	3,23	6	1,17
PSIQUIATRIA	0	0,00	0	0,00	0	0,00	0	0,00	0	0,00	0	0,00	0	0,00	0	0,00	0	0,00	0	0,00	0	0,00	0	0,00	0	0,00
RADIOTERAPEUTA	0	0,00	0	0,00	0	0,00	0	0,00	0	0,00	0	0,00	0	0,00	0	0,00	0	0,00	0	0,00	0	0,00	0	0,00	0	0,00
REUMATOLOGIA	0	0,00	0	0,00	0	0,00	1	3,45	1	2,44	0	0,00	2	5,00	0	0,00	0	0,00	1	2,27	2	5,71	1	3,23	8	1,56
TRABALHO	0	0,00	0	0,00	0	0,00	0	0,00	0	0,00	0	0,00	0	0,00	0	0,00	0	0,00	0	0,00	0	0,00	0	0,00	0	0,00
UROLOGIA	0	0,00	2	3,51	5	8,20	1	3,45	0	0,00	1	2,70	3	7,50	5	11,11	1	2,44	4	9,09	3	8,57	3	9,68	28	5,47
TOTAL	51	100,0	57	100,0	61	100,0	29	100,0	41	100,0	37	100,0	40	100,0	45	100,0	41	100,0	44	100,0	35	100,0	31	100,0	512	100,0

Fonte: MV, 2022. Acesso em: 03/01/2023.

Tabela 49: Número e percentual dos encaminhamentos por especialidade, da população residente na unidade de saúde Soto III, no período de janeiro a dezembro de 2022

SOTO Especialidade	JANEIRO		FEVEREIRO		MARÇO		ABRIL		MAIO		JUNHO		JULHO		AGOSTO		SETEMBRO		OUTUBRO		NOVEMBRO		DEZEMBRO		TOTAL			
	Qtd e	%	Qtd e	%	Qtd e	%	Qtd e	%	Qtd e	%	Qtd e	%	Qtd e	%	Qtd e	%	Qtd e	%	Qtd e	%	Qtd e	%	Qtd e	%	Qtd e	%		
ACUPUNTURA	0	0,00	0	0,00	0	0,00	0	0,00	0	0,00	0	0,00	0	0,00	0	0,00	0	0,00	0	0,00	0	0,00	0	0,00	0	0,00	0	0,00
ALERGISTA E IMUNOLOGISTA	0	0,00	0	0,00	0	0,00	0	0,00	0	0,00	0	0,00	0	0,00	0	0,00	0	0,00	0	0,00	0	0,00	0	0,00	0	0,00	0	0,00
ANESTESIOLOGISTA	0	0,00	0	0,00	0	0,00	0	0,00	0	0,00	0	0,00	0	0,00	0	0,00	0	0,00	0	0,00	0	0,00	0	0,00	0	0,00	0	0,00
ASSISTENCIA SOCIAL EM GERAL	0	0,00	0	0,00	0	0,00	0	0,00	0	0,00	0	0,00	0	0,00	0	0,00	0	0,00	0	0,00	0	0,00	0	0,00	0	0,00	0	0,00
CARDIOLOGIA	0	0,00	0	0,00	3	11,11	0	0,00	1	3,70	0	0,00	0	0,00	3	20,00	0	0,00	0	0,00	0	0,00	1	6,25	8	3,67		
CARDIOPEDIATRIA	0	0,00	0	0,00	0	0,00	0	0,00	0	0,00	0	0,00	0	0,00	0	0,00	0	0,00	0	0,00	0	0,00	0	0,00	0	0,00	0	0,00
CIRURGIA EM GERAL	0	0,00	0	0,00	0	0,00	2	13,33	0	0,00	0	0,00	0	0,00	0	0,00	0	0,00	1	3,57	0	0,00	1	6,25	4	1,83		
CIRURGIA PEDIATRICA	0	0,00	0	0,00	0	0,00	0	0,00	0	0,00	0	0,00	0	0,00	0	0,00	0	0,00	0	0,00	0	0,00	0	0,00	0	0,00	0	0,00
CIRURGIA PLASTICA	0	0,00	0	0,00	0	0,00	0	0,00	0	0,00	0	0,00	0	0,00	0	0,00	0	0,00	1	3,57	0	0,00	1	6,25	2	0,92		
CIRURGIA TORACICA	0	0,00	0	0,00	0	0,00	0	0,00	0	0,00	0	0,00	0	0,00	0	0,00	0	0,00	0	0,00	0	0,00	0	0,00	0	0,00	0	0,00
CIRURGIA VASCULAR	0	0,00	0	0,00	1	3,70	2	13,33	0	0,00	0	0,00	0	0,00	0	0,00	0	0,00	0	0,00	0	0,00	1	6,25	4	1,83		
CIRURGIA CARDIOVASCULAR	0	0,00	0	0,00	1	3,70	0	0,00	0	0,00	0	0,00	0	0,00	0	0,00	0	0,00	0	0,00	0	0,00	0	0,00	1	0,46		
CIRURGIA DE CABEÇA E PESCOÇO	0	0,00	0	0,00	0	0,00	0	0,00	0	0,00	0	0,00	0	0,00	0	0,00	0	0,00	0	0,00	0	0,00	0	0,00	0	0,00	0	0,00
CIRURGIA APARELHO DIGESTIVO	0	0,00	0	0,00	0	0,00	0	0,00	0	0,00	1	4,17	0	0,00	0	0,00	0	0,00	0	0,00	1	10,00	0	0,00	2	0,92		

CIRURGIA GERAL PANCREAS E VIAS BILIARES	0	0,00	0	0,00	0	0,00	0	0,00	0	0,00	0	0,00	0	0,00	0	0,00	0	0,00	0	0,00	0	0,00	0	0,00	0	0,00
DEFICIENCIA AUDITIVA	0	0,00	0	0,00	0	0,00	0	0,00	0	0,00	0	0,00	0	0,00	0	0,00	0	0,00	0	0,00	0	0,00	0	0,00	0	0,00
DERMATOLOGIA	0	0,00	0	0,00	3	11,11	1	6,67	2	7,41	4	16,67	3	10,71	0	0,00	1	4,35	2	7,14	0	0,00	3	18,75	19	8,72
CAMPANHA DERMATO CEM	0	0,00	0	0,00	0	0,00	0	0,00	0	0,00	0	0,00	0	0,00	0	0,00	0	0,00	0	0,00	0	0,00	0	0,00	0	0,00
ENDOCRINOLOGIA	0	0,00	0	0,00	0	0,00	0	0,00	0	0,00	0	0,00	0	0,00	0	0,00	1	4,35	0	0,00	0	0,00	0	0,00	1	0,46
FISIATRA	0	0,00	0	0,00	0	0,00	0	0,00	0	0,00	0	0,00	0	0,00	0	0,00	0	0,00	0	0,00	0	0,00	0	0,00	0	0,00
GASTROENTEROLOGIA	0	0,00	0	0,00	0	0,00	0	0,00	1	3,70	0	0,00	0	0,00	0	0,00	1	4,35	0	0,00	0	0,00	0	0,00	2	0,92
GERIATRIA	1	20,00	0	0,00	1	3,70	0	0,00	0	0,00	0	0,00	0	0,00	0	0,00	0	0,00	0	0,00	0	0,00	0	0,00	2	0,92
GINECOLOGIA	0	0,00	0	0,00	0	0,00	0	0,00	0	0,00	0	0,00	0	0,00	0	0,00	1	4,35	0	0,00	0	0,00	1	6,25	2	0,92
HANSENOLOGISTA	0	0,00	0	0,00	0	0,00	0	0,00	0	0,00	0	0,00	0	0,00	0	0,00	0	0,00	0	0,00	0	0,00	0	0,00	0	0,00
HEMATOLOGIA	0	0,00	0	0,00	0	0,00	0	0,00	0	0,00	0	0,00	0	0,00	0	0,00	0	0,00	0	0,00	0	0,00	0	0,00	0	0,00
INFECTOLOGIA	0	0,00	0	0,00	0	0,00	0	0,00	0	0,00	0	0,00	0	0,00	0	0,00	0	0,00	0	0,00	0	0,00	0	0,00	0	0,00
MASTOLOGIA	0	0,00	0	0,00	0	0,00	0	0,00	0	0,00	0	0,00	0	0,00	0	0,00	1	4,35	0	0,00	0	0,00	0	0,00	1	0,46
MEDICINA GENETICA	0	0,00	0	0,00	0	0,00	0	0,00	0	0,00	0	0,00	0	0,00	0	0,00	0	0,00	0	0,00	0	0,00	0	0,00	0	0,00
NEFROLOGIA	0	0,00	0	0,00	2	7,41	0	0,00	4	14,81	0	0,00	0	0,00	0	0,00	0	0,00	0	0,00	0	0,00	0	0,00	6	2,75
NEUROCIRURGIA	0	0,00	0	0,00	0	0,00	0	0,00	0	0,00	0	0,00	0	0,00	0	0,00	0	0,00	0	0,00	0	0,00	0	0,00	0	0,00
NEUROLOGIA	2	40,00	0	0,00	1	3,70	0	0,00	0	0,00	0	0,00	0	0,00	0	0,00	1	4,35	0	0,00	0	0,00	0	0,00	4	1,83
NEUROPEDIATRIA	0	0,00	0	0,00	0	0,00	0	0,00	0	0,00	0	0,00	0	0,00	0	0,00	0	0,00	0	0,00	0	0,00	0	0,00	0	0,00
NEUROPSICOLOGO	0	0,00	0	0,00	0	0,00	0	0,00	0	0,00	0	0,00	0	0,00	0	0,00	0	0,00	0	0,00	0	0,00	0	0,00	0	0,00
NUTRIÇÃO EM GERAL	0	0,00	0	0,00	0	0,00	0	0,00	0	0,00	0	0,00	0	0,00	0	0,00	0	0,00	0	0,00	0	0,00	0	0,00	0	0,00
OBSTETRICIA ALTO RISCO	0	0,00	0	0,00	0	0,00	0	0,00	0	0,00	0	0,00	0	0,00	0	0,00	0	0,00	0	0,00	0	0,00	0	0,00	0	0,00
OFTALMOLOGIA	0	0,00	0	0,00	9	33,33	3	20,00	13	48,15	18	75,00	15	53,57	10	66,67	15	65,22	13	46,43	9	90,00	5	31,25	110	50,46
ONCOLOGIA PEDIATRICA	0	0,00	0	0,00	0	0,00	0	0,00	0	0,00	0	0,00	0	0,00	0	0,00	0	0,00	0	0,00	0	0,00	0	0,00	0	0,00
ONCOLOGIA CIRURGICA	0	0,00	0	0,00	0	0,00	0	0,00	0	0,00	0	0,00	0	0,00	0	0,00	0	0,00	0	0,00	0	0,00	0	0,00	0	0,00
ONCOLOGIA CLINICA	0	0,00	0	0,00	1	3,70	1	6,67	0	0,00	1	4,17	2	7,14	0	0,00	0	0,00	0	0,00	0	0,00	2	12,50	7	3,21
ORTOPEDIA	0	0,00	0	0,00	4	14,81	3	20,00	4	14,81	0	0,00	2	7,14	1	6,67	2	8,70	4	14,29	0	0,00	0	0,00	20	9,17
OTORRINOLARINGOLOGIA	0	0,00	0	0,00	1	3,70	0	0,00	1	3,70	0	0,00	4	14,29	1	6,67	0	0,00	4	14,29	0	0,00	1	6,25	12	5,50
PEDIATRIA	0	0,00	0	0,00	0	0,00	0	0,00	0	0,00	0	0,00	0	0,00	0	0,00	0	0,00	0	0,00	0	0,00	0	0,00	0	0,00
PNEUMOLOGIA	0	0,00	0	0,00	0	0,00	0	0,00	0	0,00	0	0,00	1	3,57	0	0,00	0	0,00	3	10,71	0	0,00	0	0,00	4	1,83
PROCTOLOGIA	0	0,00	0	0,00	0	0,00	0	0,00	0	0,00	0	0,00	1	3,57	0	0,00	0	0,00	0	0,00	0	0,00	0	0,00	1	0,46
PSIQUIATRIA	0	0,00	0	0,00	0	0,00	0	0,00	0	0,00	0	0,00	0	0,00	0	0,00	0	0,00	0	0,00	0	0,00	0	0,00	0	0,00
RADIOTERAPEUTA	0	0,00	0	0,00	0	0,00	0	0,00	0	0,00	0	0,00	0	0,00	0	0,00	0	0,00	0	0,00	0	0,00	0	0,00	0	0,00
REUMATOLOGIA	2	40,00	0	0,00	0	0,00	1	6,67	0	0,00	0	0,00	0	0,00	0	0,00	0	0,00	0	0,00	0	0,00	0	0,00	3	1,38
TRABALHO	0	0,00	0	0,00	0	0,00	0	0,00	0	0,00	0	0,00	0	0,00	0	0,00	0	0,00	0	0,00	0	0,00	0	0,00	0	0,00
UROLOGIA	0	0,00	0	0,00	0	0,00	2	13,33	1	3,70	0	0,00	0	0,00	0	0,00	0	0,00	0	0,00	0	0,00	0	0,00	3	1,38
TOTAL	5	100,0	0	0,0	27	100,0	15	100,0	27	100,0	24	100,0	28	100,0	15	100,0	23	100,0	28	100,0	10	100,0	16	100,0	218	100,0

Fonte: MV, 2022. Acesso em: 03/01/2023.

Tabela 50: Número e percentual dos encaminhamentos por especialidade, da população residente na unidade de saúde Soto Pediatra e Ginecologista, no período de janeiro a dezembro de 2022

SOTO	JANEIRO		FEVEREIRO		MARÇO		ABRIL		MAIO		JUNHO		JULHO		AGOSTO		SETEMBRO		OUTUBRO		NOVEMBRO		DEZEMBRO		TOTAL			
Especialidade	Qtd e	%	Qtd e	%	Qtd e	%	Qtd e	%	Qtd e	%	Qtd e	%	Qtd e	%	Qtde	%	Qtde	%	Qtde	%	Qtde	%	Qtde	%	Qtde	%		
ACUPUNTURA	0	0,00	0	0,00	0	0,00	0	0,00	0	0,00	0	0,00	0	0,00	0	0,00	0	0,00	0	0,00	0	0,00	0	0,00	0	0,00	0	0,00
ALERGISTA E IMUNOLOGISTA	0	0,00	0	0,00	0	0,00	0	0,00	0	0,00	0	0,00	0	0,00	0	0,00	0	0,00	0	0,00	0	0,00	0	0,00	0	0,00	0	0,00
ANESTESIOLOGISTA	0	0,00	0	0,00	0	0,00	0	0,00	0	0,00	0	0,00	0	0,00	0	0,00	0	0,00	0	0,00	0	0,00	0	0,00	0	0,00	0	0,00
ASSISTENCIA SOCIAL EM GERAL	0	0,00	0	0,00	0	0,00	0	0,00	0	0,00	0	0,00	0	0,00	0	0,00	0	0,00	0	0,00	0	0,00	0	0,00	0	0,00	0	0,00
CARDIOLOGIA	0	0,00	0	0,00	0	0,00	0	0,00	0	0,00	0	0,00	0	0,00	0	0,00	0	0,00	0	0,00	0	0,00	0	0,00	0	0,00	0	0,00
CARDIOPEDIATRIA	0	0,00	0	0,00	0	0,00	0	0,00	0	0,00	0	0,00	0	0,00	0	0,00	0	0,00	0	0,00	0	0,00	2	50,00	0	0,00	2	3,39
CIRURGIA EM GERAL	0	0,00	0	0,00	0	0,00	0	0,00	0	0,00	0	0,00	0	0,00	0	0,00	0	0,00	0	0,00	0	0,00	0	0,00	0	0,00	0	0,00
CIRURGIA PEDIATRICA	0	0,00	1	33,33	0	0,00	0	0,00	0	0,00	0	0,00	0	0,00	0	0,00	0	0,00	0	0,00	0	0,00	0	0,00	1	33,33	2	3,39
CIRURGIA PLASTICA	2	40,00	0	0,00	0	0,00	0	0,00	0	0,00	0	0,00	0	0,00	0	0,00	0	0,00	0	0,00	0	0,00	1	25,00	1	33,33	4	6,78
CIRURGIA TORACICA	0	0,00	0	0,00	0	0,00	0	0,00	0	0,00	0	0,00	0	0,00	0	0,00	0	0,00	0	0,00	0	0,00	0	0,00	0	0,00	0	0,00
CIRURGIA VASCULAR	0	0,00	0	0,00	0	0,00	0	0,00	0	0,00	0	0,00	0	0,00	0	0,00	0	0,00	0	0,00	0	0,00	0	0,00	0	0,00	0	0,00
CIRURGIA CARDIOVASCULAR	0	0,00	0	0,00	0	0,00	0	0,00	0	0,00	0	0,00	0	0,00	0	0,00	0	0,00	0	0,00	0	0,00	0	0,00	0	0,00	0	0,00
CIRURGIA DE CABEÇA E PESCOÇO	0	0,00	0	0,00	0	0,00	0	0,00	0	0,00	0	0,00	0	0,00	0	0,00	0	0,00	0	0,00	0	0,00	0	0,00	0	0,00	0	0,00
CIRURGIA APARELHO DIGESTIVO	0	0,00	0	0,00	0	0,00	0	0,00	0	0,00	0	0,00	0	0,00	0	0,00	0	0,00	0	0,00	0	0,00	0	0,00	0	0,00	0	0,00
CIRURGIA GERAL PANCREAS E VIAS BILIARES	0	0,00	0	0,00	0	0,00	0	0,00	0	0,00	0	0,00	0	0,00	0	0,00	0	0,00	0	0,00	0	0,00	0	0,00	0	0,00	0	0,00
DEFICIENCIA AUDITIVA	0	0,00	0	0,00	0	0,00	0	0,00	0	0,00	0	0,00	0	0,00	0	0,00	0	0,00	0	0,00	0	0,00	0	0,00	0	0,00	0	0,00
DERMATOLOGIA	1	20,00	0	0,00	0	0,00	0	0,00	0	0,00	1	16,67	2	22,22	0	0,00	1	12,50	0	0,00	0	0,00	0	0,00	1	33,33	6	10,17
CAMPANHA DERMATOCEM	0	0,00	0	0,00	0	0,00	0	0,00	0	0,00	0	0,00	0	0,00	0	0,00	0	0,00	0	0,00	0	0,00	0	0,00	0	0,00	0	0,00
ENDOCRINOLOGIA	0	0,00	0	0,00	0	0,00	0	0,00	0	0,00	0	0,00	0	0,00	0	0,00	0	0,00	0	0,00	0	0,00	0	0,00	0	0,00	0	0,00
FISIATRA	0	0,00	0	0,00	0	0,00	0	0,00	0	0,00	0	0,00	0	0,00	0	0,00	0	0,00	1	16,67	0	0,00	0	0,00	0	0,00	1	1,69
GASTROENTEROLOGIA	0	0,00	0	0,00	0	0,00	0	0,00	0	0,00	0	0,00	0	0,00	0	0,00	0	0,00	0	0,00	0	0,00	0	0,00	0	0,00	0	0,00
GERIATRIA	0	0,00	0	0,00	0	0,00	0	0,00	3	42,86	0	0,00	0	0,00	0	0,00	0	0,00	0	0,00	0	0,00	0	0,00	0	0,00	3	5,08

HANSENOLOGISTA	0	0,00	0	0,00	0	0,00	0	0,00	0	0,00	0	0,00	0	0,00	0	0,00	0	0,00	0	0,00	0	0,00	0	0,00	0	0,00
HEMATOLOGIA	0	0,00	0	0,00	0	0,00	0	0,00	0	0,00	0	0,00	3	6,38	1	2,33	0	0,00	0	0,00	0	0,00	0	0,00	4	0,73
INFECTOLOGIA	0	0,00	0	0,00	0	0,00	0	0,00	0	0,00	0	0,00	0	0,00	0	0,00	0	0,00	0	0,00	0	0,00	0	0,00	0	0,00
MASTOLOGIA	0	0,00	0	0,00	0	0,00	0	0,00	0	0,00	0	0,00	0	0,00	0	0,00	0	0,00	0	0,00	0	0,00	0	0,00	0	0,00
MEDICINA GENETICA	0	0,00	0	0,00	0	0,00	0	0,00	0	0,00	0	0,00	0	0,00	0	0,00	0	0,00	1	1,75	0	0,00	1	0,18		
NEFROLOGIA	0	0,00	1	1,82	1	2,00	0	0,00	1	2,38	0	0,00	0	0,00	0	0,00	0	0,00	0	0,00	0	0,00	0	0,00	3	0,54
NEUROCIRURGIA	0	0,00	0	0,00	0	0,00	0	0,00	0	0,00	0	0,00	0	0,00	0	0,00	0	0,00	0	0,00	0	0,00	2	5,26	2	0,36
NEUROLOGIA	0	0,00	0	0,00	0	0,00	2	5,71	2	4,76	3	4,92	3	6,38	0	0,00	0	0,00	0	0,00	2	3,51	1	2,63	13	2,36
NEUROPEDIATRIA	0	0,00	0	0,00	0	0,00	0	0,00	0	0,00	0	0,00	0	0,00	0	0,00	0	0,00	0	0,00	0	0,00	0	0,00	0	0,00
NEUROPSICOLOGO	0	0,00	0	0,00	0	0,00	0	0,00	0	0,00	0	0,00	0	0,00	0	0,00	0	0,00	0	0,00	0	0,00	0	0,00	0	0,00
NUTRIÇÃO EM GERAL	0	0,00	0	0,00	0	0,00	0	0,00	0	0,00	0	0,00	0	0,00	0	0,00	0	0,00	0	0,00	0	0,00	0	0,00	0	0,00
OBSTETRICIA ALTO RISCO	0	0,00	0	0,00	0	0,00	0	0,00	0	0,00	0	0,00	0	0,00	0	0,00	0	0,00	0	0,00	0	0,00	0	0,00	0	0,00
OFTALMOLOGIA	12	36,36	15	27,27	11	22,00	7	20,00	12	28,57	16	26,23	21	44,68	17	39,53	20	42,55	15	34,09	13	22,81	12	31,58	171	31,03
ONCOLOGIA PEDIATRICA	0	0,00	0	0,00	0	0,00	0	0,00	0	0,00	0	0,00	0	0,00	0	0,00	0	0,00	0	0,00	0	0,00	1	2,63	1	0,18
ONCOLOGIA CIRURGICA	0	0,00	0	0,00	0	0,00	0	0,00	0	0,00	0	0,00	0	0,00	0	0,00	0	0,00	0	0,00	0	0,00	0	0,00	0	0,00
ONCOLOGIA CLINICA	0	0,00	3	5,45	1	2,00	0	0,00	2	4,76	1	1,64	0	0,00	0	0,00	0	0,00	0	0,00	0	0,00	0	0,00	7	1,27
ORTOPEDIA	6	18,18	9	16,36	8	16,00	5	14,29	1	2,38	8	13,11	2	4,26	9	20,93	5	10,64	5	11,36	7	12,28	5	13,16	70	12,70
OTORRINOLARINGOLOGIA	3	9,09	0	0,00	1	2,00	1	2,86	2	4,76	6	9,84	3	6,38	2	4,65	3	6,38	3	6,82	4	7,02	2	5,26	30	5,44
PEDIATRIA	0	0,00	0	0,00	0	0,00	0	0,00	0	0,00	0	0,00	0	0,00	0	0,00	0	0,00	0	0,00	0	0,00	0	0,00	0	0,00
PNEUMOLOGIA	0	0,00	1	1,82	0	0,00	0	0,00	2	4,76	1	1,64	0	0,00	0	0,00	1	2,13	1	2,27	0	0,00	0	0,00	6	1,09
PROCTOLOGIA	0	0,00	1	1,82	1	2,00	0	0,00	0	0,00	0	0,00	0	0,00	1	2,33	1	2,13	1	2,27	1	1,75	0	0,00	6	1,09
PSIQUIATRIA	0	0,00	0	0,00	0	0,00	0	0,00	0	0,00	0	0,00	0	0,00	0	0,00	0	0,00	0	0,00	0	0,00	0	0,00	0	0,00
RADIOTERAPEUTA	0	0,00	0	0,00	0	0,00	0	0,00	0	0,00	0	0,00	0	0,00	0	0,00	0	0,00	0	0,00	0	0,00	0	0,00	0	0,00
REUMATOLOGIA	0	0,00	0	0,00	1	2,00	1	2,86	1	2,38	2	3,28	1	2,13	1	2,33	6	12,77	2	4,55	2	3,51	7	18,42	24	4,36
TRABALHO	0	0,00	0	0,00	0	0,00	0	0,00	0	0,00	0	0,00	0	0,00	0	0,00	0	0,00	0	0,00	0	0,00	0	0,00	0	0,00
UROLOGIA	2	6,06	3	5,45	5	10,00	1	2,86	2	4,76	4	6,56	0	0,00	0	0,00	1	2,13	3	6,82	5	8,77	0	0,00	26	4,72
TOTAL	33	100,0	55	100,0	50	100,0	35	100,0	42	100,0	61	100,0	47	100,0	43	100,0	47	100,0	44	100,0	57	100,0	38	100,0	551	100,0

Fonte: MV, 2022. Acesso em: 03/01/2023.

Tabela 52: Número e percentual dos encaminhamentos por especialidade, da população residente na unidade de saúde Gloria II, no período de janeiro a dezembro de 2022

GLORIA	JANEIRO		FEVEREIRO		MARÇO		ABRIL		MAIO		JUNHO		JULHO		AGOSTO		SETEMBRO		OUTUBRO		NOVEMBRO		DEZEMBRO		TOTAL			
Especialidade	Qtd e	%	Qtd e	%	Qtd e	%	Qtd e	%	Qtd e	%	Qtd e	%	Qtd e	%	Qtd e	%	Qtd e	%	Qtd e	%	Qtd e	%	Qtd e	%	Qtd e	%	Qtd e	%
ACUPUNTURA	0	0,00	0	0,00	0	0,00	0	0,00	0	0,00	0	0,00	0	0,00	0	0,00	0	0,00	0	0,00	0	0,00	0	0,00	0	0,00	0	0,00
ALERGISTA E IMUNOLOGISTA	0	0,00	0	0,00	0	0,00	0	0,00	0	0,00	0	0,00	0	0,00	0	0,00	0	0,00	0	0,00	0	0,00	0	0,00	0	0,00	0	0,00
ANESTESIOLOGISTA	0	0,00	0	0,00	0	0,00	0	0,00	0	0,00	0	0,00	0	0,00	0	0,00	0	0,00	0	0,00	0	0,00	0	0,00	0	0,00	0	0,00
ASSISTENCIA SOCIAL EM GERAL	0	0,00	0	0,00	0	0,00	0	0,00	0	0,00	0	0,00	0	0,00	0	0,00	0	0,00	0	0,00	0	0,00	0	0,00	0	0,00	0	0,00
CARDIOLOGIA	2	10,53	1	7,69	2	5,41	0	0,00	3	8,33	0	0,00	3	11,11	1	2,33	4	10,00	1	4,35	2	6,45	1	4,35	20	6,21		
CARDIOPEDIATRIA	0	0,00	0	0,00	0	0,00	0	0,00	0	0,00	0	0,00	0	0,00	0	0,00	0	0,00	0	0,00	0	0,00	0	0,00	0	0,00	0	0,00
CIRURGIA EM GERAL	1	5,26	2	15,38	3	8,11	1	4,55	3	8,33	1	12,50	0	0,00	2	4,65	4	10,00	2	8,70	2	6,45	2	8,70	23	7,14		
CIRURGIA PEDIATRICA	0	0,00	0	0,00	0	0,00	0	0,00	0	0,00	0	0,00	0	0,00	0	0,00	0	0,00	0	0,00	0	0,00	0	0,00	0	0,00	0	0,00
CIRURGIA PLASTICA	0	0,00	0	0,00	1	2,70	4	18,18	1	2,78	0	0,00	1	3,70	3	6,98	4	10,00	0	0,00	0	0,00	1	4,35	15	4,66		

CIRURGIA TORACICA	0	0,00	0	0,00	0	0,00	0	0,00	0	0,00	0	0,00	0	0,00	0	0,00	0	0,00	0	0,00	0	0,00	0	0,00	0	0,00
CIRURGIA VASCULAR	0	0,00	0	0,00	0	0,00	0	0,00	1	2,78	0	0,00	0	0,00	1	2,33	1	2,50	1	4,35	1	3,23	1	4,35	6	1,86
CIRURGIA CARDIOVASCULAR	1	5,26	0	0,00	0	0,00	0	0,00	0	0,00	0	0,00	0	0,00	0	0,00	0	0,00	0	0,00	0	0,00	1	4,35	2	0,62
CIRURGIA DE CABEÇA E PESCOÇO	0	0,00	0	0,00	0	0,00	0	0,00	0	0,00	0	0,00	0	0,00	0	0,00	0	0,00	0	0,00	0	0,00	0	0,00	0	0,00
CIRURGIA APARELHO DIGESTIVO	0	0,00	0	0,00	0	0,00	0	0,00	0	0,00	0	0,00	0	0,00	0	0,00	0	0,00	0	0,00	0	0,00	0	0,00	0	0,00
CIRURGIA GERAL PANCREAS E VIAS BILIARES	0	0,00	0	0,00	0	0,00	0	0,00	0	0,00	0	0,00	0	0,00	0	0,00	0	0,00	0	0,00	0	0,00	0	0,00	0	0,00
DEFICIENCIA AUDITIVA	0	0,00	0	0,00	0	0,00	0	0,00	0	0,00	0	0,00	0	0,00	0	0,00	0	0,00	0	0,00	0	0,00	0	0,00	0	0,00
DERMATOLOGIA	0	0,00	0	0,00	4	10,81	1	4,55	0	0,00	2	25,00	2	7,41	5	11,63	4	10,00	5	21,74	3	9,68	2	8,70	28	8,70
CAMPANHA DERMATO CEM	0	0,00	0	0,00	0	0,00	0	0,00	0	0,00	0	0,00	0	0,00	0	0,00	0	0,00	0	0,00	2	6,45	0	0,00	2	0,62
ENDOCRINOLOGIA	0	0,00	0	0,00	0	0,00	1	4,55	2	5,56	0	0,00	0	0,00	0	0,00	2	5,00	0	0,00	0	0,00	0	0,00	5	1,55
FISIATRA	0	0,00	0	0,00	0	0,00	0	0,00	0	0,00	0	0,00	0	0,00	0	0,00	0	0,00	0	0,00	0	0,00	0	0,00	0	0,00
GASTROENTEROLOGIA	0	0,00	0	0,00	1	2,70	0	0,00	1	2,78	0	0,00	0	0,00	0	0,00	0	0,00	0	0,00	0	0,00	0	0,00	2	0,62
GERIATRIA	1	5,26	0	0,00	0	0,00	0	0,00	0	0,00	0	0,00	0	0,00	0	0,00	0	0,00	0	0,00	0	0,00	1	4,35	2	0,62
GINECOLOGIA	1	5,26	0	0,00	0	0,00	0	0,00	0	0,00	0	0,00	1	3,70	0	0,00	1	2,50	0	0,00	0	0,00	0	0,00	3	0,93
HANSENOLOGISTA	0	0,00	0	0,00	0	0,00	0	0,00	0	0,00	0	0,00	0	0,00	0	0,00	0	0,00	0	0,00	0	0,00	0	0,00	0	0,00
HEMATOLOGIA	0	0,00	0	0,00	0	0,00	1	4,55	1	2,78	0	0,00	0	0,00	1	2,33	0	0,00	0	0,00	0	0,00	1	4,35	4	1,24
INFECTOLOGIA	0	0,00	0	0,00	0	0,00	0	0,00	2	5,56	0	0,00	0	0,00	0	0,00	0	0,00	0	0,00	0	0,00	0	0,00	2	0,62
MASTOLOGIA	0	0,00	0	0,00	0	0,00	0	0,00	0	0,00	0	0,00	0	0,00	0	0,00	0	0,00	0	0,00	0	0,00	0	0,00	0	0,00
MEDICINA GENETICA	0	0,00	0	0,00	0	0,00	0	0,00	0	0,00	0	0,00	0	0,00	0	0,00	0	0,00	0	0,00	0	0,00	0	0,00	0	0,00
NEFROLOGIA	0	0,00	1	7,69	2	5,41	0	0,00	0	0,00	1	12,50	0	0,00	2	4,65	0	0,00	0	0,00	1	3,23	0	0,00	7	2,17
NEUROCIRURGIA	1	5,26	0	0,00	0	0,00	0	0,00	0	0,00	0	0,00	1	3,70	0	0,00	0	0,00	0	0,00	0	0,00	0	0,00	2	0,62
NEUROLOGIA	1	5,26	0	0,00	3	8,11	2	9,09	1	2,78	0	0,00	2	7,41	5	11,63	1	2,50	0	0,00	2	6,45	1	4,35	18	5,59
NEUROPSIQUIATRIA	0	0,00	0	0,00	0	0,00	0	0,00	0	0,00	0	0,00	0	0,00	0	0,00	0	0,00	0	0,00	0	0,00	0	0,00	0	0,00
NEUROPSICOLOGO	0	0,00	0	0,00	0	0,00	0	0,00	0	0,00	0	0,00	0	0,00	0	0,00	0	0,00	0	0,00	0	0,00	0	0,00	0	0,00
NUTRIÇÃO EM GERAL	0	0,00	0	0,00	0	0,00	0	0,00	0	0,00	0	0,00	0	0,00	0	0,00	0	0,00	0	0,00	0	0,00	0	0,00	0	0,00
OBSTETRICIA ALTO RISCO	0	0,00	0	0,00	0	0,00	0	0,00	0	0,00	0	0,00	0	0,00	0	0,00	0	0,00	0	0,00	0	0,00	0	0,00	0	0,00
OFTALMOLOGIA	5	26,32	4	30,77	11	29,73	11	50,00	13	36,11	3	37,50	13	48,15	14	32,56	11	27,50	8	34,78	9	29,03	10	43,48	112	34,78
ONCOLOGIA PEDIATRICA	0	0,00	0	0,00	0	0,00	0	0,00	0	0,00	0	0,00	0	0,00	0	0,00	0	0,00	0	0,00	0	0,00	0	0,00	0	0,00
ONCOLOGIA CIRURGICA	0	0,00	0	0,00	0	0,00	0	0,00	0	0,00	0	0,00	0	0,00	0	0,00	0	0,00	0	0,00	0	0,00	0	0,00	0	0,00
ONCOLOGIA CLINICA	0	0,00	0	0,00	0	0,00	0	0,00	3	8,33	0	0,00	0	0,00	1	2,33	1	2,50	0	0,00	0	0,00	0	0,00	5	1,55
ORTOPEDIA	2	10,53	1	7,69	3	8,11	0	0,00	3	8,33	0	0,00	0	0,00	1	2,33	1	2,50	3	13,04	4	12,90	0	0,00	18	5,59
OTORRINOLARINGOLOGIA	1	5,26	2	15,38	1	2,70	0	0,00	1	2,78	1	12,50	3	11,11	4	9,30	1	2,50	0	0,00	1	3,23	0	0,00	15	4,66
PEDIATRIA	0	0,00	0	0,00	0	0,00	0	0,00	0	0,00	0	0,00	0	0,00	0	0,00	0	0,00	0	0,00	0	0,00	0	0,00	0	0,00
PNEUMOLOGIA	0	0,00	0	0,00	0	0,00	1	4,55	0	0,00	0	0,00	0	0,00	0	0,00	0	0,00	2	8,70	1	3,23	1	4,35	5	1,55
PROCTOLOGIA	1	5,26	1	7,69	2	5,41	0	0,00	0	0,00	0	0,00	0	0,00	0	0,00	1	2,50	0	0,00	2	6,45	0	0,00	7	2,17
PSIQUIATRIA	0	0,00	0	0,00	0	0,00	0	0,00	0	0,00	0	0,00	0	0,00	0	0,00	0	0,00	0	0,00	0	0,00	0	0,00	0	0,00
RADIOTERAPEUTA	0	0,00	0	0,00	0	0,00	0	0,00	0	0,00	0	0,00	0	0,00	0	0,00	0	0,00	0	0,00	0	0,00	0	0,00	0	0,00
REUMATOLOGIA	0	0,00	0	0,00	2	5,41	0	0,00	0	0,00	0	0,00	0	0,00	2	4,65	2	5,00	1	4,35	0	0,00	0	0,00	7	2,17
TRABALHO	0	0,00	0	0,00	0	0,00	0	0,00	0	0,00	0	0,00	0	0,00	0	0,00	0	0,00	0	0,00	0	0,00	0	0,00	0	0,00
UROLOGIA	2	10,53	1	7,69	2	5,41	0	0,00	1	2,78	0	0,00	1	3,70	1	2,33	2	5,00	0	0,00	1	3,23	1	4,35	12	3,73

TOTAL	19	100,0	13	100,0	37	100,0	22	100,0	36	100,0	8	100,0	27	100,0	43	100,0	40	100,0	23	100,0	31	100,0	23	100,0	322	100,0
-------	----	-------	----	-------	----	-------	----	-------	----	-------	---	-------	----	-------	----	-------	----	-------	----	-------	----	-------	----	-------	-----	-------

Fonte: MV, 2022. Acesso em: 03/01/2023.

Tabela 53: Número e percentual dos encaminhamentos por especialidade, da população residente na unidade de saúde Gloria Pediatra e Ginecologista, no período de janeiro a dezembro de 2022

GLORIA	JANEIRO		FEVEREIRO		MARÇO		ABRIL		MAIO		JUNHO		JULHO		AGOSTO		SETEMBRO		OUTUBRO		NOVEMBRO		DEZEMBRO		TOTAL			
Especialidade	Qtd e	%	Qtd e	%	Qtd e	%	Qtd e	%	Qtd e	%	Qtd e	%	Qtd e	%	Qtd e	%	Qtd e	%	Qtd e	%	Qtd e	%	Qtd e	%	Qtd e	%		
ACUPUNTURA	0	0,00	0	0,00	0	0,00	0	0,00	0	0,00	0	0,00	0	0,00	0	0,00	0	0,00	0	0,00	0	0,00	0	0,00	0	0,00	0	0,00
ALERGISTA E IMUNOLOGISTA	0	0,00	0	0,00	0	0,00	0	0,00	0	0,00	0	0,00	0	0,00	0	0,00	0	0,00	0	0,00	0	0,00	0	0,00	0	0,00	0	0,00
ANESTESIOLOGISTA	0	0,00	0	0,00	0	0,00	0	0,00	0	0,00	0	0,00	0	0,00	0	0,00	0	0,00	0	0,00	0	0,00	0	0,00	0	0,00	0	0,00
ASSISTENCIA SOCIAL EM GERAL	0	0,00	0	0,00	0	0,00	0	0,00	0	0,00	0	0,00	0	0,00	0	0,00	0	0,00	0	0,00	0	0,00	0	0,00	0	0,00	0	0,00
CARDIOLOGIA	0	0,00	0	0,00	0	0,00	0	0,00	0	0,00	0	0,00	0	0,00	0	0,00	0	0,00	0	0,00	0	0,00	0	0,00	0	0,00	0	0,00
CARDIOPEDIATRIA	0	0,00	1	9,09	0	0,00	0	0,00	0	0,00	0	0,00	0	0,00	0	0,00	0	0,00	0	0,00	0	0,00	0	0,00	0	0,00	1	0,93
CIRURGIA EM GERAL	0	0,00	0	0,00	1	9,09	0	0,00	0	0,00	0	0,00	0	0,00	0	0,00	0	0,00	0	0,00	0	0,00	0	0,00	0	0,00	1	0,93
CIRURGIA PEDIATRICA	0	0,00	0	0,00	0	0,00	0	0,00	0	0,00	0	0,00	0	0,00	0	0,00	0	0,00	0	0,00	0	0,00	0	0,00	0	0,00	0	0,00
CIRURGIA PLASTICA	2	18,18	1	9,09	0	0,00	0	0,00	0	0,00	1	11,11	1	9,09	0	0,00	1	10,00	0	0,00	0	0,00	0	0,00	0	0,00	6	5,61
CIRURGIA TORACICA	0	0,00	0	0,00	0	0,00	0	0,00	0	0,00	0	0,00	0	0,00	0	0,00	0	0,00	0	0,00	0	0,00	0	0,00	0	0,00	0	0,00
CIRURGIA VASCULAR	0	0,00	0	0,00	0	0,00	0	0,00	0	0,00	0	0,00	0	0,00	0	0,00	0	0,00	0	0,00	0	0,00	0	0,00	0	0,00	0	0,00
CIRURGIA CARDIOVASCULAR	0	0,00	0	0,00	0	0,00	0	0,00	0	0,00	0	0,00	0	0,00	0	0,00	0	0,00	0	0,00	0	0,00	0	0,00	0	0,00	0	0,00
CIRURGIA DE CABEÇA E PESCOÇO	0	0,00	0	0,00	0	0,00	0	0,00	0	0,00	0	0,00	0	0,00	0	0,00	0	0,00	0	0,00	0	0,00	0	0,00	0	0,00	0	0,00
CIRURGIA APARELHO DIGESTIVO	0	0,00	0	0,00	0	0,00	0	0,00	0	0,00	0	0,00	0	0,00	0	0,00	0	0,00	0	0,00	0	0,00	0	0,00	0	0,00	0	0,00
CIRURGIA GERAL PANCREAS E VIAS BILIARES	0	0,00	0	0,00	0	0,00	0	0,00	0	0,00	0	0,00	0	0,00	0	0,00	0	0,00	0	0,00	0	0,00	0	0,00	0	0,00	0	0,00
DEFICIENCIA AUDITIVA	0	0,00	0	0,00	0	0,00	0	0,00	0	0,00	0	0,00	0	0,00	0	0,00	0	0,00	0	0,00	0	0,00	0	0,00	0	0,00	0	0,00
DERMATOLOGIA	0	0,00	1	9,09	1	9,09	0	0,00	0	0,00	0	0,00	0	0,00	1	14,29	0	0,00	0	0,00	0	0,00	0	0,00	1	14,29	4	3,74
CAMPANHA DERMATOCEM	0	0,00	0	0,00	0	0,00	0	0,00	0	0,00	0	0,00	0	0,00	0	0,00	0	0,00	0	0,00	0	0,00	0	0,00	0	0,00	0	0,00
ENDOCRINOLOGIA	0	0,00	1	9,09	2	18,18	0	0,00	0	0,00	0	0,00	0	0,00	1	14,29	0	0,00	0	0,00	0	0,00	0	0,00	0	0,00	4	3,74
FISIATRA	0	0,00	0	0,00	0	0,00	0	0,00	0	0,00	0	0,00	0	0,00	0	0,00	0	0,00	0	0,00	0	0,00	0	0,00	0	0,00	0	0,00
GASTROENTEROLOGIA	0	0,00	0	0,00	0	0,00	0	0,00	0	0,00	0	0,00	0	0,00	0	0,00	0	0,00	0	0,00	0	0,00	0	0,00	0	0,00	0	0,00
GERIATRIA	0	0,00	0	0,00	0	0,00	0	0,00	0	0,00	0	0,00	0	0,00	0	0,00	0	0,00	0	0,00	0	0,00	0	0,00	0	0,00	0	0,00
GINECOLOGIA	3	27,27	3	27,27	4	36,36	2	50,00	3	23,08	3	33,33	4	36,36	2	28,57	8	80,00	1	12,50	0	0,00	3	42,86	36	33,64		
HANSENOLOGISTA	0	0,00	0	0,00	0	0,00	0	0,00	0	0,00	0	0,00	0	0,00	0	0,00	0	0,00	0	0,00	0	0,00	0	0,00	0	0,00	0	0,00
HEMATOLOGIA	0	0,00	0	0,00	0	0,00	0	0,00	1	7,69	0	0,00	1	9,09	1	14,29	1	10,00	0	0,00	0	0,00	0	0,00	0	0,00	4	3,74
INFECTOLOGIA	0	0,00	0	0,00	0	0,00	0	0,00	0	0,00	0	0,00	0	0,00	0	0,00	0	0,00	0	0,00	0	0,00	0	0,00	0	0,00	0	0,00
MASTOLOGIA	1	9,09	0	0,00	0	0,00	0	0,00	0	0,00	0	0,00	0	0,00	0	0,00	0	0,00	0	0,00	0	0,00	0	0,00	0	0,00	1	0,93
MEDICINA GENETICA	0	0,00	0	0,00	0	0,00	0	0,00	0	0,00	0	0,00	0	0,00	0	0,00	0	0,00	0	0,00	3	60,00	0	0,00	3	2,80		
NEFROLOGIA	0	0,00	0	0,00	0	0,00	0	0,00	0	0,00	0	0,00	0	0,00	0	0,00	0	0,00	1	12,50	0	0,00	0	0,00	1	0,93		

NEUROCIRURGIA	0	0,00	0	0,00	0	0,00	0	0,00	0	0,00	0	0,00	0	0,00	0	0,00	0	0,00	0	0,00	0	0,00	0	0,00	0	0,00
NEUROLOGIA	0	0,00	0	0,00	0	0,00	0	0,00	0	0,00	0	0,00	0	0,00	0	0,00	0	0,00	0	0,00	0	0,00	0	0,00	0	0,00
NEUROPEDIATRIA	1	9,09	1	9,09	3	27,27	0	0,00	4	30,77	0	0,00	1	9,09	0	0,00	0	0,00	1	12,50	0	0,00	0	0,00	11	10,28
NEUROPSICOLOGO	0	0,00	0	0,00	0	0,00	0	0,00	0	0,00	0	0,00	0	0,00	0	0,00	0	0,00	0	0,00	0	0,00	0	0,00	0	0,00
NUTRIÇÃO EM GERAL	0	0,00	0	0,00	0	0,00	0	0,00	0	0,00	0	0,00	0	0,00	0	0,00	0	0,00	0	0,00	0	0,00	0	0,00	0	0,00
OBSTETRICIA ALTO RISCO	1	9,09	1	9,09	0	0,00	0	0,00	0	0,00	0	0,00	1	9,09	0	0,00	0	0,00	1	12,50	0	0,00	1	14,29	5	4,67
OFTALMOLOGIA	0	0,00	1	9,09	0	0,00	0	0,00	3	23,08	2	22,22	1	9,09	0	0,00	0	0,00	4	50,00	2	40,00	0	0,00	13	12,15
ONCOLOGIA PEDIATRICA	0	0,00	0	0,00	0	0,00	0	0,00	0	0,00	0	0,00	0	0,00	0	0,00	0	0,00	0	0,00	0	0,00	0	0,00	0	0,00
ONCOLOGIA CIRURGICA	0	0,00	0	0,00	0	0,00	0	0,00	0	0,00	0	0,00	0	0,00	0	0,00	0	0,00	0	0,00	0	0,00	0	0,00	0	0,00
ONCOLOGIA CLINICA	0	0,00	0	0,00	0	0,00	0	0,00	0	0,00	0	0,00	1	14,29	0	0,00	0	0,00	0	0,00	0	0,00	0	0,00	1	0,93
ORTOPEDIA	0	0,00	1	9,09	0	0,00	0	0,00	0	0,00	0	0,00	1	9,09	1	14,29	0	0,00	0	0,00	0	0,00	0	0,00	3	2,80
OTORRINOLARINGOLOGIA	1	9,09	0	0,00	0	0,00	1	25,00	1	7,69	2	22,22	0	0,00	0	0,00	0	0,00	0	0,00	0	0,00	1	14,29	6	5,61
PEDIATRIA	2	18,18	0	0,00	0	0,00	0	0,00	1	7,69	0	0,00	0	0,00	0	0,00	0	0,00	0	0,00	0	0,00	0	0,00	3	2,80
PNEUMOLOGIA	0	0,00	0	0,00	0	0,00	1	25,00	0	0,00	1	11,11	1	9,09	0	0,00	0	0,00	0	0,00	0	0,00	1	14,29	4	3,74
PROCTOLOGIA	0	0,00	0	0,00	0	0,00	0	0,00	0	0,00	0	0,00	0	0,00	0	0,00	0	0,00	0	0,00	0	0,00	0	0,00	0	0,00
PSIQUIATRIA	0	0,00	0	0,00	0	0,00	0	0,00	0	0,00	0	0,00	0	0,00	0	0,00	0	0,00	0	0,00	0	0,00	0	0,00	0	0,00
RADIOTERAPEUTA	0	0,00	0	0,00	0	0,00	0	0,00	0	0,00	0	0,00	0	0,00	0	0,00	0	0,00	0	0,00	0	0,00	0	0,00	0	0,00
REUMATOLOGIA	0	0,00	0	0,00	0	0,00	0	0,00	0	0,00	0	0,00	0	0,00	0	0,00	0	0,00	0	0,00	0	0,00	0	0,00	0	0,00
TRABALHO	0	0,00	0	0,00	0	0,00	0	0,00	0	0,00	0	0,00	0	0,00	0	0,00	0	0,00	0	0,00	0	0,00	0	0,00	0	0,00
UROLOGIA	0	0,00	0	0,00	0	0,00	0	0,00	0	0,00	0	0,00	0	0,00	0	0,00	0	0,00	0	0,00	0	0,00	0	0,00	0	0,00
TOTAL	11	100,0	11	100,0	11	100,0	4	100,0	13	100,0	9	100,0	11	100,0	7	100,0	10	100,0	8	100,0	5	100,0	7	100,0	107	100,0

Fonte: MV, 2022. Acesso em: 03/01/2023.

Tabela 54: Número e percentual dos encaminhamentos por especialidade, da população residente na unidade de saúde Lunardelli, no período de janeiro a dezembro de 2022

LUNARDELLI	JANEIRO		FEVEREIRO		MARÇO		ABRIL		MAIO		JUNHO		JULHO		AGOSTO		SETEMBRO		OUTUBRO		NOVEMBRO		DEZEMBRO		TOTAL			
Especialidade	Qtde	%	Qtde	%	Qtde	%	Qtde	%	Qtde	%	Qtde	%	Qtde	%	Qtde	%	Qtde	%	Qtde	%	Qtde	%	Qtde	%	Qtde	%	Qtde	%
ACUPUNTURA	0	0,00	0	0,00	3	3,80	0	0,00	1	1,35	3	4,62	1	1,28	1	1,64	0	0,00	0	0,00	1	1,61	0	0,00	10	1,29		
ALERGISTA E IMUNOLOGISTA	0	0,00	0	0,00	0	0,00	0	0,00	0	0,00	0	0,00	0	0,00	0	0,00	0	0,00	0	0,00	0	0,00	0	0,00	0	0,00		
ANESTESIOLOGISTA	0	0,00	0	0,00	0	0,00	0	0,00	0	0,00	0	0,00	0	0,00	0	0,00	0	0,00	0	0,00	0	0,00	0	0,00	0	0,00		
ASSISTENCIA SOCIAL EM GERAL	0	0,00	0	0,00	0	0,00	0	0,00	0	0,00	0	0,00	0	0,00	0	0,00	0	0,00	0	0,00	0	0,00	0	0,00	0	0,00		
CARDIOLOGIA	1	3,23	3	7,69	7	8,86	2	3,45	3	4,05	5	7,69	4	5,13	7	11,48	4	5,41	11	11,83	5	8,06	0	0,00	52	6,70		
CARDIOPEDIATRIA	0	0,00	0	0,00	0	0,00	0	0,00	0	0,00	0	0,00	0	0,00	0	0,00	3	4,05	0	0,00	0	0,00	0	0,00	3	0,39		
CIRURGIA EM GERAL	3	9,68	1	2,56	0	0,00	1	1,72	1	1,35	5	7,69	2	2,56	1	1,64	1	1,35	3	3,23	2	3,23	0	0,00	20	2,58		
CIRURGIA PEDIATRICA	0	0,00	0	0,00	0	0,00	2	3,45	0	0,00	0	0,00	1	1,28	0	0,00	1	1,35	1	1,08	0	0,00	1	1,61	6	0,77		
CIRURGIA PLASTICA	0	0,00	0	0,00	1	1,27	2	3,45	2	2,70	4	6,15	2	2,56	1	1,64	3	4,05	3	3,23	4	6,45	1	1,61	23	2,96		
CIRURGIA TORACICA	0	0,00	0	0,00	0	0,00	0	0,00	0	0,00	0	0,00	0	0,00	0	0,00	0	0,00	0	0,00	0	0,00	0	0,00	0	0,00		
CIRURGIA VASCULAR	1	3,23	0	0,00	2	2,53	1	1,72	2	2,70	2	3,08	3	3,85	0	0,00	3	4,05	2	2,15	0	0,00	0	0,00	16	2,06		
CIRURGIA CARDIOVASCULAR	0	0,00	1	3,23	0	0,00	0	0,00	0	0,00	0	0,00	1	1,28	0	0,00	0	0,00	0	0,00	0	0,00	0	0,00	2	0,26		
CIRURGIA DE CABEÇA E PESCOÇO	0	0,00	0	0,00	0	0,00	0	0,00	0	0,00	0	0,00	0	0,00	0	0,00	0	0,00	0	0,00	0	0,00	0	0,00	0	0,00		
CIRURGIA APARELHO DIGESTIVO	0	0,00	0	0,00	0	0,00	0	0,00	0	0,00	0	0,00	1	1,28	0	0,00	0	0,00	0	0,00	1	1,61	0	0,00	2	0,26		

CIRURGIA GERAL PANCREAS E VIAS BILIARES	0	0,00	0	0,00	0	0,00	0	0,00	0	0,00	0	0,00	0	0,00	0	0,00	0	0,00	0	0,00	0	0,00	0	0,00	0	0,00
DEFICIENCIA AUDITIVA	0	0,00	0	0,00	0	0,00	0	0,00	0	0,00	0	0,00	0	0,00	0	0,00	0	0,00	0	0,00	0	0,00	0	0,00	0	0,00
DERMATOLOGIA	2	6,45	2	5,13	7	8,86	6	10,34	3	4,05	2	3,08	3	3,85	3	4,92	7	9,46	7	7,53	8	12,90	5	8,06	55	7,09
CAMPANHA DERMATO CEM	0	0,00	0	0,00	0	0,00	0	0,00	0	0,00	0	0,00	0	0,00	0	0,00	0	0,00	0	0,00	2	0,00	0	0,00	2	0,26
ENDOCRINOLOGIA	1	3,23	0	0,00	1	1,27	1	1,72	1	1,35	1	1,54	1	1,28	1	1,64	0	0,00	0	0,00	1	1,61	2	3,23	10	1,29
FISIATRA	0	0,00	0	0,00	0	0,00	0	0,00	0	0,00	0	0,00	0	0,00	0	0,00	0	0,00	0	0,00	0	0,00	0	0,00	0	0,00
GASTROENTEROLOGIA	1	3,23	2	5,13	6	7,59	1	1,72	2	2,70	2	3,08	0	0,00	1	1,64	1	1,35	1	1,08	2	3,23	4	6,45	23	2,96
GERIATRIA	0	0,00	0	0,00	0	0,00	0	0,00	2	2,70	0	0,00	1	1,28	2	3,28	1	1,35	2	2,15	0	0,00	3	4,84	11	1,42
GINECOLOGIA	2	6,45	3	7,69	2	2,53	6	10,34	4	5,41	1	1,54	3	3,85	0	0,00	5	6,76	5	5,38	3	4,84	2	3,23	36	4,64
HANSENOLOGISTA	0	0,00	0	0,00	0	0,00	0	0,00	0	0,00	0	0,00	0	0,00	0	0,00	0	0,00	0	0,00	0	0,00	0	0,00	0	0,00
HEMATOLOGIA	0	0,00	0	0,00	1	1,27	1	1,72	1	1,35	0	0,00	1	1,28	2	3,28	0	0,00	0	0,00	0	0,00	0	0,00	6	0,77
INFECTOLOGIA	0	0,00	0	0,00	0	0,00	0	0,00	0	0,00	0	0,00	0	0,00	0	0,00	0	0,00	0	0,00	0	0,00	0	0,00	0	0,00
MASTOLOGIA	0	0,00	0	0,00	2	2,53	0	0,00	0	0,00	0	0,00	0	0,00	0	0,00	0	0,00	0	0,00	0	0,00	0	0,00	2	0,26
MEDICINA GENETICA	0	0,00	0	0,00	1	1,27	0	0,00	0	0,00	0	0,00	0	0,00	0	0,00	0	0,00	0	0,00	1	1,61	0	0,00	2	0,26
NEFROLOGIA	4	12,90	0	0,00	0	0,00	0	0,00	1	1,35	4	6,15	2	2,56	1	1,64	0	0,00	1	1,08	0	0,00	3	4,84	16	2,06
NEUROCIRURGIA	0	0,00	1	2,56	0	0,00	1	1,72	0	0,00	1	1,54	0	0,00	1	1,64	0	0,00	0	0,00	0	0,00	0	0,00	4	0,52
NEUROLOGIA	1	3,23	0	0,00	1	1,27	6	10,34	4	5,41	3	4,62	5	6,41	3	4,92	4	5,41	2	2,15	7	11,29	0	0,00	36	4,64
NEUROPEDIATRIA	0	0,00	2	5,13	1	1,27	2	3,45	0	0,00	2	3,08	0	0,00	0	0,00	3	4,05	0	0,00	0	0,00	1	1,61	11	1,42
NEUROPSICOLOGO	0	0,00	0	0,00	0	0,00	0	0,00	0	0,00	0	0,00	0	0,00	0	0,00	0	0,00	0	0,00	0	0,00	0	0,00	0	0,00
NUTRIÇÃO EM GERAL	0	0,00	0	0,00	0	0,00	0	0,00	0	0,00	0	0,00	0	0,00	0	0,00	0	0,00	0	0,00	0	0,00	0	0,00	0	0,00
OBSTETRICIA ALTO RISCO	0	0,00	0	0,00	0	0,00	0	0,00	0	0,00	1	3,23	0	0,00	0	0,00	0	0,00	1	1,08	0	0,00	0	0,00	2	0,26
OFTALMOLOGIA	10	32,26	12	30,77	22	27,85	9	15,52	27	36,49	13	20,00	21	26,92	24	39,34	26	35,14	32	34,41	7	11,29	14	22,58	217	27,96
ONCOLOGIA PEDIATRICA	0	0,00	0	0,00	0	0,00	0	0,00	0	0,00	0	0,00	0	0,00	0	0,00	0	0,00	0	0,00	0	0,00	0	0,00	0	0,00
ONCOLOGIA CIRURGICA	0	0,00	0	0,00	0	0,00	0	0,00	0	0,00	0	0,00	0	0,00	0	0,00	0	0,00	0	0,00	0	0,00	0	0,00	0	0,00
ONCOLOGIA CLINICA	0	0,00	1	2,56	0	0,00	0	0,00	1	1,35	0	0,00	1	1,28	1	1,64	0	0,00	0	0,00	1	1,61	0	0,00	5	0,64
ORTOPEDIA	1	3,23	5	12,82	11	13,92	8	13,79	7	9,46	8	12,31	6	7,69	4	6,56	3	4,05	6	6,45	10	16,13	18	29,03	87	11,21
OTORRINOLARINGOLOGIA	2	6,45	3	7,69	5	6,33	5	8,62	7	9,46	4	6,15	9	11,54	5	8,20	7	9,46	5	5,38	5	8,06	4	6,45	61	7,86
PEDIATRIA	0	0,00	0	0,00	0	0,00	0	0,00	0	0,00	0	0,00	0	0,00	0	0,00	0	0,00	0	0,00	0	0,00	0	0,00	0	0,00
PNEUMOLOGIA	0	0,00	1	2,56	1	1,27	1	1,72	0	0,00	0	0,00	3	3,85	0	0,00	0	0,00	3	3,23	0	0,00	0	0,00	9	1,16
PROCTOLOGIA	0	0,00	1	2,56	0	0,00	0	0,00	0	0,00	1	1,54	1	1,28	1	1,64	0	0,00	0	0,00	0	0,00	0	0,00	4	0,52
PSIQUIATRIA	0	0,00	0	0,00	0	0,00	0	0,00	0	0,00	0	0,00	0	0,00	0	0,00	0	0,00	0	0,00	0	0,00	0	0,00	0	0,00
RADIOTERAPEUTA	0	0,00	0	0,00	0	0,00	0	0,00	0	0,00	0	0,00	0	0,00	0	0,00	0	0,00	0	0,00	0	0,00	0	0,00	0	0,00
REUMATOLOGIA	1	3,23	0	0,00	3	3,80	2	3,45	2	2,70	0	0,00	3	3,85	0	0,00	1	1,35	5	5,38	2	3,23	3	4,84	22	2,84
TRABALHO	0	0,00	0	0,00	0	0,00	0	0,00	0	0,00	0	0,00	0	0,00	0	0,00	0	0,00	0	0,00	0	0,00	0	0,00	0	0,00
UROLOGIA	1	3,23	1	2,56	2	2,53	1	1,72	3	4,05	3	4,62	3	3,85	2	3,28	1	1,35	3	3,23	0	0,00	1	1,61	21	2,71
TOTAL	31	100,0	39	100,0	79	100,0	58	100,0	74	100,0	65	100,0	78	100,0	61	100,0	74	100,0	93	100,0	62	100,0	62	100,0	776	100,0

Fonte: MV, 2022. Acesso em: 03/01/2023.

Tabela 55: Número e percentual dos encaminhamentos por especialidade, da população residente na unidade de saúde Nosso Teto 1, no período de janeiro a dezembro de 2022

NOSSO TETO I	JANEIRO		FEVEREIRO		MARÇO		ABRIL		MAIO		JUNHO		JULHO		AGOSTO		SETEMBRO		OUTUBRO		NOVEMBRO		DEZEMBRO		TOTAL	
Especialidade	Qtde	%	Qtde	%	Qtde	%	Qtde	%	Qtde	%	Qtde	%	Qtde	%	Qtde	%	Qtde	%	Qtde	%	Qtde	%	Qtde	%	Qtde	%
ACUPUNTURA	0	0,00	1	1,64	1	1,47	0	0,00	0	0,00	0	0,00	0	0,00	1	1,96	1	1,72	3	3,95	0	0,00	1	2,86	8	1,31
ALERGISTA E IMUNOLOGISTA	0	0,00	0	0,00	0	0,00	0	0,00	0	0,00	0	0,00	0	0,00	0	0,00	0	0,00	0	0,00	0	0,00	0	0,00	0	0,00
ANESTESIOLOGISTA	0	0,00	0	0,00	0	0,00	0	0,00	0	0,00	0	0,00	0	0,00	0	0,00	0	0,00	0	0,00	0	0,00	0	0,00	0	0,00
ASSISTENCIA SOCIAL EM GERAL	0	0,00	0	0,00	0	0,00	0	0,00	0	0,00	0	0,00	0	0,00	0	0,00	0	0,00	0	0,00	0	0,00	0	0,00	0	0,00
CARDIOLOGIA	4	9,52	9	14,75	9	13,24	1	2,04	0	0,00	7	14,29	6	11,11	6	11,76	10	17,24	3	3,95	1	2,94	1	2,86	57	9,31
CARDIOPEDIATRIA	0	0,00	0	0,00	0	0,00	0	0,00	0	0,00	0	0,00	0	0,00	1	1,96	2	3,45	0	0,00	0	0,00	0	0,00	3	0,49
CIRURGIA EM GERAL	3	7,14	2	3,28	1	1,47	3	6,12	1	2,86	1	2,04	3	5,56	1	1,96	2	3,45	3	3,95	2	5,88	1	2,86	23	3,76
CIRURGIA PEDIATRICA	0	0,00	0	0,00	0	0,00	0	0,00	0	0,00	0	0,00	0	0,00	0	0,00	0	0,00	0	0,00	0	0,00	0	0,00	0	0,00
CIRURGIA PLASTICA	0	0,00	1	1,64	0	0,00	0	0,00	0	0,00	1	2,04	0	0,00	3	5,88	1	1,72	2	2,63	1	2,94	0	0,00	9	1,47
CIRURGIA TORACICA	0	0,00	0	0,00	0	0,00	0	0,00	0	0,00	0	0,00	0	0,00	0	0,00	0	0,00	0	0,00	0	0,00	0	0,00	0	0,00
CIRURGIA VASCULAR	2	4,76	3	4,92	2	2,94	1	2,04	0	0,00	0	0,00	3	5,56	2	3,92	2	3,45	2	2,63	0	0,00	0	0,00	17	2,78
CIRURGIA CARDIOVASCULAR	0	0,00	0	0,00	0	0,00	0	0,00	0	0,00	0	0,00	0	0,00	0	0,00	0	0,00	0	0,00	0	0,00	0	0,00	0	0,00
CIRURGIA DE CABEÇA E PESCOÇO	0	0,00	0	0,00	0	0,00	0	0,00	0	0,00	0	0,00	0	0,00	0	0,00	0	0,00	0	0,00	0	0,00	0	0,00	0	0,00
CIRURGIA APARELHO DIGESTIVO	0	0,00	0	0,00	0	0,00	0	0,00	0	0,00	0	0,00	0	0,00	0	0,00	0	0,00	0	0,00	2	5,88	0	0,00	2	0,33
CIRURGIA GERAL PANCREAS E VIAS BILIARES	0	0,00	0	0,00	0	0,00	0	0,00	0	0,00	0	0,00	0	0,00	0	0,00	0	0,00	0	0,00	0	0,00	0	0,00	0	0,00
DEFICIENCIA AUDITIVA	0	0,00	0	0,00	0	0,00	0	0,00	0	0,00	0	0,00	0	0,00	0	0,00	0	0,00	0	0,00	0	0,00	0	0,00	0	0,00
DERMATOLOGIA	2	4,76	2	3,28	3	4,41	6	12,24	2	5,71	1	2,04	2	3,70	5	9,80	5	8,62	6	7,89	3	8,82	2	5,71	39	6,37
CAMPANHA DERMATO CEM	0	0,00	0	0,00	0	0,00	0	0,00	0	0,00	0	0,00	0	0,00	0	0,00	0	0,00	0	0,00	1	2,94	0	0,00	1	0,16
ENDOCRINOLOGIA	4	9,52	4	6,56	1	1,47	2	4,08	3	8,57	0	0,00	1	1,85	1	1,96	0	0,00	3	3,95	0	0,00	0	0,00	19	3,10
FISIATRA	0	0,00	0	0,00	0	0,00	0	0,00	0	0,00	0	0,00	0	0,00	1	1,96	0	0,00	0	0,00	0	0,00	0	0,00	1	0,16
GASTROENTEROLOGIA	3	7,14	5	8,20	1	1,47	0	0,00	0	0,00	0	0,00	1	1,85	0	0,00	0	0,00	2	2,63	0	0,00	0	0,00	12	1,96
GERIATRIA	0	0,00	1	1,64	0	0,00	1	2,04	1	2,86	1	2,04	2	3,70	0	0,00	1	1,72	2	2,63	0	0,00	0	0,00	9	1,47
GINECOLOGIA	2	4,76	4	6,56	4	5,88	1	2,04	1	2,86	0	0,00	1	1,85	1	1,96	0	0,00	2	2,63	1	2,94	0	0,00	17	2,78
HANSENOLOGISTA	0	0,00	0	0,00	0	0,00	0	0,00	0	0,00	0	0,00	0	0,00	0	0,00	0	0,00	0	0,00	0	0,00	0	0,00	0	0,00
HEMATOLOGIA	1	2,38	1	1,64	0	0,00	1	2,04	0	0,00	0	0,00	0	0,00	0	0,00	1	1,72	2	2,63	0	0,00	1	2,86	7	1,14
INFECTOLOGIA	0	0,00	0	0,00	0	0,00	0	0,00	0	0,00	0	0,00	0	0,00	0	0,00	0	0,00	1	1,32	0	0,00	0	0,00	1	0,16
MASTOLOGIA	1	2,38	0	0,00	1	1,47	1	2,04	0	0,00	0	0,00	1	1,85	0	0,00	0	0,00	0	0,00	0	0,00	0	0,00	4	0,65
MEDICINA GENETICA	0	0,00	0	0,00	0	0,00	0	0,00	0	0,00	0	0,00	0	0,00	0	0,00	0	0,00	0	0,00	0	0,00	0	0,00	0	0,00
NEFROLOGIA	2	4,76	2	3,28	1	1,47	0	0,00	0	0,00	0	0,00	0	0,00	0	0,00	0	0,00	2	2,63	1	2,94	2	5,71	10	1,63
NEUROCIRURGIA	0	0,00	0	0,00	0	0,00	0	0,00	0	0,00	0	0,00	0	0,00	0	0,00	0	0,00	1	1,32	1	2,94	0	0,00	2	0,33
NEUROLOGIA	0	0,00	2	3,28	3	4,41	2	4,08	2	5,71	5	10,20	1	1,85	1	1,96	1	1,72	2	2,63	2	5,88	0	0,00	21	3,43
NEUROPEDIATRIA	0	0,00	0	0,00	1	1,47	0	0,00	2	5,71	0	0,00	1	1,85	0	0,00	0	0,00	2	2,63	1	2,94	0	0,00	7	1,14
NEUROPSICOLOGO	0	0,00	0	0,00	0	0,00	0	0,00	0	0,00	0	0,00	0	0,00	0	0,00	0	0,00	0	0,00	0	0,00	0	0,00	0	0,00
NUTRIÇÃO EM GERAL	0	0,00	0	0,00	0	0,00	0	0,00	0	0,00	0	0,00	0	0,00	0	0,00	0	0,00	0	0,00	0	0,00	0	0,00	0	0,00
OBSTETRICIA ALTO RISCO	0	0,00	0	0,00	2	2,94	0	0,00	2	4,76	1	2,38	0	0,00	0	0,00	0	0,00	1	1,32	0	0,00	0	0,00	6	0,98

OFTALMOLOGIA	8	19,05	11	18,03	21	30,88	17	34,69	12	34,29	20	40,82	24	44,44	17	33,33	19	32,76	21	27,63	13	38,24	12	34,29	195	31,86
ONCOLOGIA PEDIATRICA	0	0,00	0	0,00	0	0,00	0	0,00	0	0,00	0	0,00	0	0,00	0	0,00	0	0,00	0	0,00	0	0,00	0	0,00	0	0,00
ONCOLOGIA CIRURGICA	0	0,00	0	0,00	0	0,00	0	0,00	0	0,00	0	0,00	0	0,00	0	0,00	0	0,00	0	0,00	0	0,00	0	0,00	0	0,00
ONCOLOGIA CLINICA	0	0,00	0	0,00	1	1,47	0	0,00	1	2,86	0	0,00	0	0,00	0	0,00	0	0,00	1	1,32	0	0,00	0	0,00	3	0,49
ORTOPEDIA	5	11,90	4	6,56	10	14,71	2	4,08	2	5,71	3	6,12	2	3,70	3	5,88	4	6,90	7	9,21	2	5,88	6	17,14	50	8,17
OTORRINOLARINGOLOGIA	1	2,38	4	6,56	1	1,47	6	12,24	4	11,43	4	8,16	1	1,85	2	3,92	3	5,17	2	2,63	1	2,94	5	14,29	34	5,56
PEDIATRIA	0	0,00	0	0,00	0	0,00	0	0,00	0	0,00	0	0,00	0	0,00	0	0,00	0	0,00	0	0,00	0	0,00	0	0,00	0	0,00
PNEUMOLOGIA	0	0,00	1	1,64	0	0,00	2	4,08	2	5,71	1	2,04	1	1,85	1	1,96	2	3,45	1	1,32	1	2,94	1	2,86	13	2,12
PROCTOLOGIA	1	2,38	0	0,00	1	1,47	2	4,08	0	0,00	0	0,00	0	0,00	2	3,92	2	3,45	3	3,95	0	0,00	0	0,00	11	1,80
PSIQUIATRIA	0	0,00	0	0,00	0	0,00	0	0,00	0	0,00	0	0,00	0	0,00	0	0,00	0	0,00	0	0,00	0	0,00	0	0,00	0	0,00
RADIOTERAPEUTA	0	0,00	0	0,00	0	0,00	0	0,00	0	0,00	0	0,00	0	0,00	0	0,00	0	0,00	0	0,00	0	0,00	0	0,00	0	0,00
REUMATOLOGIA	1	2,38	2	3,28	0	0,00	0	0,00	0	0,00	1	2,04	0	0,00	0	0,00	1	1,72	2	2,63	1	2,94	1	2,86	9	1,47
TRABALHO	0	0,00	0	0,00	0	0,00	0	0,00	0	0,00	0	0,00	0	0,00	0	0,00	0	0,00	0	0,00	0	0,00	0	0,00	0	0,00
UROLOGIA	2	4,76	2	3,28	4	5,88	1	2,04	0	0,00	3	6,12	4	7,41	3	5,88	1	1,72	0	0,00	0	0,00	2	5,71	22	3,59
TOTAL	42	100,0	61	100,0	68	100,0	49	100,0	35	100,0	49	100,0	54	100,0	51	100,0	58	100,0	76	100,0	34	100,0	35	100,0	612	100,0

Fonte: MV, 2022. Acesso em: 03/01/2023.

Tabela 56: Número e percentual dos encaminhamentos por especialidade, da população residente na unidade de saúde Nosso Teto 2, no período de janeiro a dezembro de 2022

NOSSO TETO II	JANEIRO		FEVEREIRO		MARÇO		ABRIL		MAIO		JUNHO		JULHO		AGOSTO		SETEMBRO		OUTUBRO		NOVEMBRO		DEZEMBRO		TOTAL			
Especialidade	Qtde	%	Qtde	%	Qtde	%	Qtde	%	Qtde	%	Qtde	%	Qtde	%	Qtde	%	Qtde	%	Qtde	%	Qtde	%	Qtde	%	Qtde	%	Qtde	%
ACUPUNTURA	0	0,00	0	0,00	0	0,00	0	0,00	0	0,00	1	1,89	0	0,00	0	0,00	0	0,00	2	2,63	0	0,00	0	0,00	3	0,48		
ALERGISTA E IMUNOLOGISTA	0	0,00	0	0,00	0	0,00	0	0,00	0	0,00	0	0,00	0	0,00	0	0,00	0	0,00	0	0,00	0	0,00	0	0,00	0	0,00	0	0,00
ANESTESIOLOGISTA	0	0,00	0	0,00	0	0,00	0	0,00	0	0,00	0	0,00	0	0,00	0	0,00	0	0,00	0	0,00	0	0,00	0	0,00	0	0,00	0	0,00
ASSISTENCIA SOCIAL EM GERAL	0	0,00	0	0,00	0	0,00	0	0,00	0	0,00	0	0,00	0	0,00	0	0,00	0	0,00	0	0,00	0	0,00	0	0,00	0	0,00	0	0,00
CARDIOLOGIA	2	5,56	0	0,00	4	5,71	2	5,41	7	13,21	1	1,89	6	10,34	4	6,67	8	13,79	3	3,95	1	3,13	3	5,88	41	6,52		
CARDIOPEDIATRIA	0	0,00	0	0,00	0	0,00	0	0,00	0	0,00	0	0,00	0	0,00	0	0,00	0	0,00	0	0,00	0	0,00	0	0,00	0	0,00	0	0,00
CIRURGIA EM GERAL	0	0,00	2	4,44	3	4,29	1	2,70	0	0,00	2	3,77	1	1,72	1	1,67	2	3,45	1	1,32	1	3,13	1	1,96	15	2,38		
CIRURGIA PEDIATRICA	0	0,00	0	0,00	1	1,43	0	0,00	0	0,00	0	0,00	1	1,72	0	0,00	1	1,72	0	0,00	0	0,00	0	0,00	3	0,48		
CIRURGIA PLASTICA	1	2,78	0	0,00	3	4,29	0	0,00	0	0,00	2	3,77	0	0,00	0	0,00	4	6,90	4	5,26	0	0,00	1	1,96	15	2,38		
CIRURGIA TORACICA	0	0,00	0	0,00	0	0,00	0	0,00	0	0,00	0	0,00	0	0,00	0	0,00	0	0,00	1	1,32	0	0,00	0	0,00	1	0,16		
CIRURGIA VASCULAR	3	8,33	0	0,00	3	4,29	1	2,70	2	3,77	1	1,89	2	3,45	0	0,00	2	3,45	4	5,26	1	3,13	3	5,88	22	3,50		
CIRURGIA CARDIOVASCULAR	0	0,00	0	0,00	0	0,00	0	0,00	0	0,00	0	0,00	0	0,00	0	0,00	0	0,00	0	0,00	0	0,00	0	0,00	0	0,00	0	0,00
CIRURGIA DE CABEÇA E PESCOÇO	0	0,00	0	0,00	0	0,00	0	0,00	0	0,00	0	0,00	0	0,00	0	0,00	0	0,00	0	0,00	0	0,00	0	0,00	0	0,00	0	0,00
CIRURGIA APARELHO DIGESTIVO	0	0,00	0	0,00	0	0,00	0	0,00	0	0,00	0	0,00	0	0,00	0	0,00	0	0,00	0	0,00	0	0,00	0	0,00	0	0,00	0	0,00
CIRURGIA GERAL PANCREAS E VIAS BILIARES	0	0,00	0	0,00	0	0,00	0	0,00	0	0,00	0	0,00	0	0,00	0	0,00	0	0,00	0	0,00	0	0,00	0	0,00	0	0,00	0	0,00
DEFICIENCIA AUDITIVA	0	0,00	0	0,00	0	0,00	0	0,00	0	0,00	0	0,00	0	0,00	0	0,00	0	0,00	0	0,00	0	0,00	0	0,00	0	0,00	0	0,00
DERMATOLOGIA	7	19,44	5	11,11	8	11,43	4	10,81	5	9,43	6	11,32	6	10,34	5	8,33	2	3,45	6	7,89	5	15,63	7	13,73	66	10,49		

RADIOTERAPEUTA	0	0,00	0	0,00	0	0,00	0	0,00	0	0,00	0	0,00	0	0,00	0	0,00	0	0,00	0	0,00	0	0,00	0	0,00	0	0,00
REUMATOLOGIA	1	1,59	2	3,85	0	0,00	0	0,00	0	0,00	1	1,92	0	0,00	4	4,40	1	1,10	2	2,27	1	1,59	1	2,38	13	1,76
TRABALHO	0	0,00	0	0,00	0	0,00	0	0,00	0	0,00	0	0,00	0	0,00	0	0,00	0	0,00	0	0,00	0	0,00	0	0,00	0	0,00
UROLOGIA	4	6,35	4	7,69	3	5,45	2	4,44	3	6,52	1	1,92	1	2,04	4	4,40	2	2,20	2	2,27	3	4,76	1	2,38	30	4,07
TOTAL	63	100,0	52	100,0	55	100,0	45	100,0	46	100,0	52	100,0	49	100,0	91	100,0	91	100,0	88	100,0	63	100,0	42	100,0	737	100,0

Fonte: MV, 2022. Acesso em: 03/01/2023.

Tabela 58: Número e percentual dos encaminhamentos por especialidade, da população residente na unidade de saúde Salles pediatra e ginecologista, no período de janeiro a dezembro de 2022

SALLES	JANEIRO		FEVEREIRO		MARÇO		ABRIL		MAIO		JUNHO		JULHO		AGOSTO		SETEMBRO		OUTUBRO		NOVEMBRO		DEZEMBRO		TOTAL			
Especialidade	Qtde	%	Qtde	%	Qtde	%	Qtde	%	Qtde	%	Qtde	%	Qtde	%	Qtde	%	Qtde	%	Qtde	%	Qtde	%	Qtde	%	Qtde	%	Qtde	%
ACUPUNTURA	0	0,00	0	0,00	0	0,00	0	0,00	0	0,00	0	0,00	0	0,00	0	0,00	0	0,00	0	0,00	0	0,00	0	0,00	0	0,00	0	0,00
ALERGISTA E IMUNOLOGISTA	0	0,00	0	0,00	0	0,00	0	0,00	0	0,00	0	0,00	0	0,00	0	0,00	0	0,00	0	0,00	0	0,00	0	0,00	0	0,00	0	0,00
ANESTESIOLOGISTA	0	0,00	0	0,00	0	0,00	0	0,00	0	0,00	0	0,00	0	0,00	0	0,00	0	0,00	0	0,00	0	0,00	0	0,00	0	0,00	0	0,00
ASSISTENCIA SOCIAL EM GERAL	0	0,00	0	0,00	0	0,00	0	0,00	0	0,00	0	0,00	0	0,00	0	0,00	0	0,00	0	0,00	0	0,00	0	0,00	0	0,00	0	0,00
CARDIOLOGIA	0	0,00	0	0,00	0	0,00	0	0,00	0	0,00	0	0,00	0	0,00	0	0,00	0	0,00	0	0,00	0	0,00	0	0,00	0	0,00	0	0,00
CARDIOPEDIATRIA	0	0,00	0	0,00	0	0,00	0	0,00	0	0,00	0	0,00	0	0,00	0	0,00	0	0,00	0	0,00	0	0,00	0	0,00	0	0,00	0	0,00
CIRURGIA EM GERAL	0	0,00	0	0,00	0	0,00	0	0,00	0	0,00	0	0,00	0	0,00	0	0,00	0	0,00	0	0,00	0	0,00	0	0,00	0	0,00	0	0,00
CIRURGIA PEDIATRICA	0	0,00	0	0,00	1	25,00	2	40,00	0	0,00	0	0,00	0	0,00	0	0,00	2	22,22	1	10,00	0	0,00	2	20,00	8	10,67		
CIRURGIA PLASTICA	0	0,00	2	25,00	0	0,00	0	0,00	0	0,00	1	20,00	1	20,00	0	0,00	0	0,00	0	0,00	1	16,67	0	0,00	5	6,67		
CIRURGIA TORACICA	0	0,00	0	0,00	0	0,00	0	0,00	0	0,00	0	0,00	0	0,00	0	0,00	0	0,00	0	0,00	0	0,00	0	0,00	0	0,00	0	0,00
CIRURGIA VASCULAR	0	0,00	0	0,00	0	0,00	0	0,00	0	0,00	0	0,00	0	0,00	0	0,00	0	0,00	0	0,00	0	0,00	0	0,00	0	0,00	0	0,00
CIRURGIA CARDIOVASCULAR	0	0,00	0	0,00	0	0,00	0	0,00	0	0,00	0	0,00	0	0,00	0	0,00	0	0,00	0	0,00	0	0,00	0	0,00	0	0,00	0	0,00
CIRURGIA DE CABEÇA E PESCOÇO	0	0,00	0	0,00	0	0,00	0	0,00	0	0,00	0	0,00	0	0,00	0	0,00	0	0,00	0	0,00	0	0,00	0	0,00	0	0,00	0	0,00
CIRURGIA APARELHO DIGESTIVO	0	0,00	0	0,00	0	0,00	0	0,00	0	0,00	0	0,00	0	0,00	0	0,00	0	0,00	0	0,00	0	0,00	0	0,00	0	0,00	0	0,00
CIRURGIA GERAL PANCREAS E VIAS BILIARES	0	0,00	0	0,00	0	0,00	0	0,00	0	0,00	0	0,00	0	0,00	0	0,00	0	0,00	0	0,00	0	0,00	0	0,00	0	0,00	0	0,00
DEFICIENCIA AUDITIVA	0	0,00	0	0,00	0	0,00	0	0,00	0	0,00	0	0,00	0	0,00	0	0,00	0	0,00	0	0,00	0	0,00	0	0,00	0	0,00	0	0,00
DERMATOLOGIA	0	0,00	0	0,00	0	0,00	0	0,00	0	0,00	0	0,00	1	20,00	0	0,00	0	0,00	1	10,00	0	0,00	0	0,00	2	2,67		
CAMPANHA DERMATOCEM	0	0,00	0	0,00	0	0,00	0	0,00	0	0,00	0	0,00	0	0,00	0	0,00	0	0,00	0	0,00	0	0,00	0	0,00	0	0,00	0	0,00
ENDOCRINOLOGIA	0	0,00	0	0,00	0	0,00	0	0,00	1	20,00	1	20,00	0	0,00	0	0,00	0	0,00	0	0,00	0	0,00	0	0,00	2	2,67		
FISIATRA	0	0,00	0	0,00	0	0,00	0	0,00	0	0,00	0	0,00	0	0,00	0	0,00	0	0,00	0	0,00	0	0,00	0	0,00	0	0,00	0	0,00
GASTROENTEROLOGIA	0	0,00	0	0,00	0	0,00	0	0,00	1	20,00	0	0,00	0	0,00	0	0,00	0	0,00	0	0,00	0	0,00	0	0,00	1	1,33		
GERIATRIA	0	0,00	0	0,00	0	0,00	0	0,00	0	0,00	0	0,00	0	0,00	0	0,00	0	0,00	0	0,00	0	0,00	0	0,00	0	0,00	0	0,00
GINECOLOGIA	2	40,00	3	37,50	2	50,00	0	0,00	0	0,00	0	0,00	0	0,00	1	33,33	2	22,22	3	30,00	3	50,00	2	20,00	18	24,00		
HANSENOLGISTA	0	0,00	0	0,00	0	0,00	0	0,00	0	0,00	0	0,00	0	0,00	0	0,00	0	0,00	0	0,00	0	0,00	0	0,00	0	0,00	0	0,00
HEMATOLOGIA	1	20,00	0	0,00	0	0,00	0	0,00	0	0,00	0	0,00	0	0,00	0	0,00	0	0,00	0	0,00	0	0,00	0	0,00	1	1,33		

CIRURGIA DE CABEÇA E PESCOÇO	0	0,00	0	0,00	0	0,00	0	0,00	0	0,00	0	0,00	0	0,00	0	0,00	0	0,00	0	0,00	0	0,00	0	0,00	0	0,00
CIRURGIA APARELHO DIGESTIVO	0	0,00	0	0,00	0	0,00	0	0,00	1	1,67	0	0,00	0	0,00	0	0,00	0	0,00	0	0,00	0	0,00	0	0,00	1	0,15
CIRURGIA GERAL PANCREAS E VIAS BILIARES	0	0,00	0	0,00	0	0,00	0	0,00	0	0,00	0	0,00	0	0,00	0	0,00	0	0,00	0	0,00	0	0,00	0	0,00	0	0,00
DEFICIENCIA AUDITIVA	0	0,00	0	0,00	0	0,00	0	0,00	0	0,00	0	0,00	0	0,00	0	0,00	0	0,00	0	0,00	0	0,00	0	0,00	0	0,00
DERMATOLOGIA	7	14,89	6	9,38	10	15,15	10	22,22	5	8,33	11	18,97	2	4,55	9	13,24	11	19,64	6	9,84	3	5,88	7	17,07	87	13,16
CAMPANHA DERMATO CEM	0	0,00	0	0,00	0	0,00	0	0,00	0	0,00	0	0,00	0	0,00	0	0,00	0	0,00	0	0,00	0	0,00	2	4,88	2	0,30
ENDOCRINOLOGIA	2	4,26	2	3,13	1	1,52	0	0,00	1	1,67	1	1,72	0	0,00	1	1,47	1	1,79	1	1,64	0	0,00	0	0,00	10	1,51
FISIATRA	0	0,00	0	0,00	0	0,00	0	0,00	0	0,00	0	0,00	0	0,00	0	0,00	0	0,00	0	0,00	0	0,00	0	0,00	0	0,00
GASTROENTEROLOGIA	1	2,13	1	1,56	1	1,52	3	6,67	0	0,00	0	0,00	1	2,27	2	2,94	3	5,36	1	1,64	2	3,92	1	2,44	16	2,42
GERIATRIA	0	0,00	0	0,00	1	1,52	1	2,22	0	0,00	1	1,72	0	0,00	0	0,00	3	5,36	1	1,64	0	0,00	0	0,00	7	1,06
GINECOLOGIA	0	0,00	0	0,00	0	0,00	0	0,00	0	0,00	0	0,00	0	0,00	0	0,00	0	0,00	0	0,00	0	0,00	0	0,00	0	0,00
HANSENOLOGISTA	0	0,00	0	0,00	0	0,00	0	0,00	0	0,00	0	0,00	0	0,00	0	0,00	0	0,00	0	0,00	0	0,00	0	0,00	0	0,00
HEMATOLOGIA	0	0,00	0	0,00	0	0,00	0	0,00	0	0,00	0	0,00	1	2,27	0	0,00	0	0,00	0	0,00	0	0,00	0	0,00	1	0,15
INFECTOLOGIA	0	0,00	0	0,00	0	0,00	0	0,00	0	0,00	0	0,00	0	0,00	0	0,00	0	0,00	0	0,00	0	0,00	0	0,00	0	0,00
MASTOLOGIA	0	0,00	0	0,00	0	0,00	0	0,00	1	1,67	0	0,00	0	0,00	0	0,00	0	0,00	0	0,00	0	0,00	0	0,00	1	0,15
MEDICINA GENETICA	0	0,00	0	0,00	0	0,00	0	0,00	0	0,00	0	0,00	0	0,00	0	0,00	0	0,00	0	0,00	0	0,00	0	0,00	0	0,00
NEFROLOGIA	0	0,00	0	0,00	1	1,52	0	0,00	0	0,00	0	0,00	0	0,00	2	2,94	0	0,00	0	0,00	0	0,00	0	0,00	3	0,45
NEUROCIRURGIA	0	0,00	1	1,56	0	0,00	0	0,00	0	0,00	0	0,00	0	0,00	1	1,47	0	0,00	0	0,00	1	1,96	0	0,00	3	0,45
NEUROLOGIA	2	4,26	3	4,69	1	1,52	1	2,22	2	3,33	2	3,45	3	6,82	0	0,00	3	5,36	5	8,20	3	5,88	1	2,44	26	3,93
NEUROPSIQUIATRIA	0	0,00	0	0,00	0	0,00	0	0,00	0	0,00	0	0,00	0	0,00	0	0,00	0	0,00	0	0,00	0	0,00	0	0,00	0	0,00
NEUROPSICOLOGO	0	0,00	0	0,00	0	0,00	0	0,00	0	0,00	0	0,00	0	0,00	0	0,00	0	0,00	0	0,00	0	0,00	0	0,00	0	0,00
NUTRIÇÃO EM GERAL	0	0,00	0	0,00	0	0,00	0	0,00	0	0,00	0	0,00	0	0,00	0	0,00	0	0,00	0	0,00	0	0,00	0	0,00	0	0,00
OBSTETRICIA ALTO RISCO	0	0,00	0	0,00	0	0,00	0	0,00	0	0,00	0	0,00	0	0,00	0	0,00	0	0,00	0	0,00	0	0,00	0	0,00	0	0,00
OFTALMOLOGIA	15	31,91	21	32,81	24	36,36	12	26,67	20	33,33	24	41,38	16	36,36	23	33,82	20	35,71	17	27,87	18	35,29	10	24,39	220	33,28
ONCOLOGIA PEDIATRICA	0	0,00	0	0,00	0	0,00	0	0,00	0	0,00	0	0,00	0	0,00	0	0,00	0	0,00	0	0,00	0	0,00	0	0,00	0	0,00
ONCOLOGIA CIRURGICA	0	0,00	0	0,00	0	0,00	0	0,00	0	0,00	0	0,00	0	0,00	0	0,00	0	0,00	0	0,00	0	0,00	0	0,00	0	0,00
ONCOLOGIA CLINICA	3	6,38	0	0,00	2	3,03	0	0,00	1	1,67	0	0,00	0	0,00	1	1,47	2	3,57	1	1,64	1	1,96	1	2,44	12	1,82
ORTOPEDIA	1	2,13	10	15,63	7	10,61	2	4,44	5	8,33	5	8,62	1	2,27	2	2,94	6	10,71	5	8,20	6	11,76	4	9,76	54	8,17
OTORRINOLARINGOLOGIA	3	6,38	2	3,13	1	1,52	3	6,67	4	6,67	4	6,90	5	11,36	6	8,82	1	1,79	5	8,20	3	5,88	2	4,88	39	5,90
PEDIATRIA	0	0,00	0	0,00	0	0,00	0	0,00	0	0,00	0	0,00	0	0,00	0	0,00	0	0,00	0	0,00	0	0,00	0	0,00	0	0,00
PNEUMOLOGIA	0	0,00	1	1,56	2	3,03	0	0,00	0	0,00	0	0,00	1	2,27	3	4,41	0	0,00	1	1,64	1	1,96	2	4,88	11	1,66
PROCTOLOGIA	0	0,00	0	0,00	0	0,00	0	0,00	0	0,00	0	0,00	1	2,27	2	2,94	0	0,00	1	1,64	1	1,96	0	0,00	5	0,76
PSIQUIATRIA	0	0,00	0	0,00	0	0,00	0	0,00	0	0,00	0	0,00	0	0,00	0	0,00	0	0,00	0	0,00	0	0,00	0	0,00	0	0,00
RADIOTERAPEUTA	0	0,00	0	0,00	0	0,00	0	0,00	0	0,00	0	0,00	0	0,00	0	0,00	0	0,00	0	0,00	0	0,00	0	0,00	0	0,00
REUMATOLOGIA	0	0,00	1	1,56	2	3,03	2	4,44	0	0,00	1	1,72	0	0,00	0	0,00	2	3,57	1	1,64	0	0,00	2	4,88	11	1,66
TRABALHO	0	0,00	0	0,00	0	0,00	0	0,00	0	0,00	0	0,00	0	0,00	0	0,00	0	0,00	0	0,00	0	0,00	0	0,00	0	0,00
UROLOGIA	6	12,77	2	3,13	4	6,06	3	6,67	3	5,00	4	6,90	2	4,55	2	2,94	1	1,79	3	4,92	3	5,88	0	0,00	33	4,99
TOTAL	47	100,0	64	100,0	66	100,0	45	100,0	60	100,0	58	100,0	44	100,0	68	100,0	56	100,0	61	100,0	51	100,0	41	100,0	661	100,0

Fonte: MV, 2022. Acesso em: 03/01/2023.

Tabela 60: Número e percentual dos encaminhamentos por especialidade, da população residente na unidade de saúde Vertoni II, no período de janeiro a dezembro de 2022

VERTONI	JANEIRO		FEVEREIRO		MARÇO		ABRIL		MAIO		JUNHO		JULHO		AGOSTO		SETEMBRO		OUTUBRO		NOVEMBRO		DEZEMBRO		TOTAL	
Especialidade	Qtd e	%	Qtd e	%	Qtd e	%	Qtd e	%	Qtd e	%	Qtd e	%	Qtd e	%	Qtd e	%	Qtd e	%	Qtd e	%	Qtd e	%	Qtd e	%	Qtd e	%
ACUPUNTURA	0	0,00	0	0,00	0	0,00	0	0,00	0	0,00	0	0,00	1	2,04	1	1,82	0	0,00	1	1,28	1	2,86	1	4,55	5	1,11
ALERGISTA E IMUNOLOGISTA	0	0,00	0	0,00	0	0,00	0	0,00	0	0,00	0	0,00	0	0,00	0	0,00	0	0,00	0	0,00	0	0,00	0	0,00	0	0,00
ANESTESIOLOGISTA	0	0,00	0	0,00	0	0,00	0	0,00	0	0,00	0	0,00	0	0,00	0	0,00	0	0,00	0	0,00	0	0,00	0	0,00	0	0,00
ASSISTENCIA SOCIAL EM GERAL	0	0,00	0	0,00	0	0,00	0	0,00	0	0,00	0	0,00	0	0,00	0	0,00	0	0,00	0	0,00	0	0,00	0	0,00	0	0,00
CARDIOLOGIA	0	0,00	0	0,00	1	3,03	3	7,69	4	6,56	4	11,76	5	10,20	1	1,82	0	0,00	9	11,54	0	0,00	1	4,55	28	6,24
CARDIOPEDIATRIA	0	0,00	0	0,00	0	0,00	0	0,00	0	0,00	0	0,00	0	0,00	0	0,00	0	0,00	0	0,00	0	0,00	0	0,00	0	0,00
CIRURGIA EM GERAL	1	20,00	0	0,00	3	9,09	4	10,26	5	8,20	5	14,71	1	2,04	4	7,27	2	5,71	2	2,56	1	2,86	0	0,00	28	6,24
CIRURGIA PEDIATRICA	0	0,00	0	0,00	0	0,00	0	0,00	0	0,00	0	0,00	0	0,00	0	0,00	0	0,00	0	0,00	0	0,00	0	0,00	0	0,00
CIRURGIA PLASTICA	0	0,00	0	0,00	2	6,06	1	2,56	2	3,28	1	2,94	3	6,12	3	5,45	0	0,00	1	1,28	0	0,00	2	9,09	15	3,34
CIRURGIA TORACICA	0	0,00	0	0,00	0	0,00	0	0,00	0	0,00	0	0,00	0	0,00	0	0,00	0	0,00	0	0,00	0	0,00	0	0,00	0	0,00
CIRURGIA VASCULAR	0	0,00	0	0,00	0	0,00	1	2,56	2	3,28	0	0,00	0	0,00	1	1,82	1	2,86	1	1,28	1	2,86	1	4,55	8	1,78
CIRURGIA CARDIOVASCULAR	0	0,00	0	0,00	0	0,00	0	0,00	1	1,64	0	0,00	1	2,04	0	0,00	0	0,00	0	0,00	0	0,00	0	0,00	2	0,45
CIRURGIA DE CABEÇA E PESCOÇO	0	0,00	0	0,00	0	0,00	0	0,00	0	0,00	0	0,00	0	0,00	0	0,00	0	0,00	0	0,00	0	0,00	0	0,00	0	0,00
CIRURGIA APARELHO DIGESTIVO	0	0,00	0	0,00	0	0,00	0	0,00	0	0,00	0	0,00	0	0,00	0	0,00	0	0,00	0	0,00	1	2,86	0	0,00	1	0,22
CIRURGIA GERAL PANCREAS E VIAS BILIARES	0	0,00	0	0,00	0	0,00	0	0,00	0	0,00	0	0,00	0	0,00	0	0,00	0	0,00	0	0,00	0	0,00	0	0,00	0	0,00
DEFICIENCIA AUDITIVA	0	0,00	0	0,00	0	0,00	0	0,00	0	0,00	0	0,00	0	0,00	0	0,00	0	0,00	0	0,00	0	0,00	0	0,00	0	0,00
DERMATOLOGIA	1	20,00	0	0,00	6	18,18	6	15,38	6	9,84	1	2,94	6	12,24	9	16,36	5	14,29	7	8,97	5	14,29	1	4,55	53	11,80
CAMPANHA DERMATO CEM	0	0,00	0	0,00	0	0,00	0	0,00	0	0,00	0	0,00	0	0,00	0	0,00	0	0,00	0	0,00	0	0,00	1	4,55	1	0,22
ENDOCRINOLOGIA	0	0,00	0	0,00	2	6,06	0	0,00	2	3,28	1	2,94	2	4,08	3	5,45	1	2,86	1	1,28	0	0,00	1	4,55	13	2,90
FISIATRA	0	0,00	0	0,00	0	0,00	0	0,00	0	0,00	0	0,00	0	0,00	0	0,00	0	0,00	0	0,00	0	0,00	0	0,00	0	0,00
GASTROENTEROLOGIA	0	0,00	0	0,00	0	0,00	1	2,56	2	3,28	0	0,00	0	0,00	0	0,00	1	2,86	1	1,28	0	0,00	0	0,00	5	1,11
GERIATRIA	0	0,00	0	0,00	0	0,00	0	0,00	1	1,64	1	2,94	2	4,08	1	1,82	0	0,00	3	3,85	0	0,00	1	4,55	9	2,00
GINECOLOGIA	0	0,00	0	0,00	0	0,00	0	0,00	1	1,64	0	0,00	0	0,00	0	0,00	0	0,00	0	0,00	0	0,00	0	0,00	1	0,22
HANSENOLOGISTA	0	0,00	0	0,00	0	0,00	0	0,00	0	0,00	0	0,00	0	0,00	0	0,00	0	0,00	0	0,00	0	0,00	0	0,00	0	0,00
HEMATOLOGIA	0	0,00	0	0,00	0	0,00	0	0,00	0	0,00	1	2,94	0	0,00	1	1,82	0	0,00	0	0,00	0	0,00	1	4,55	3	0,67
INFECTOLOGIA	0	0,00	0	0,00	0	0,00	0	0,00	0	0,00	0	0,00	0	0,00	0	0,00	0	0,00	0	0,00	0	0,00	0	0,00	0	0,00
MASTOLOGIA	0	0,00	0	0,00	0	0,00	1	2,56	0	0,00	0	0,00	0	0,00	1	1,82	0	0,00	0	0,00	0	0,00	0	0,00	2	0,45
MEDICINA GENETICA	0	0,00	0	0,00	0	0,00	0	0,00	0	0,00	0	0,00	0	0,00	0	0,00	0	0,00	0	0,00	0	0,00	0	0,00	0	0,00
NEFROLOGIA	0	0,00	1	33,33	1	3,03	0	0,00	1	1,64	0	0,00	1	2,04	1	1,82	0	0,00	0	0,00	0	0,00	0	0,00	5	1,11
NEUROCIRURGIA	0	0,00	0	0,00	0	0,00	0	0,00	0	0,00	1	2,94	1	2,04	1	1,82	1	2,86	0	0,00	0	0,00	1	4,55	5	1,11
NEUROLOGIA	0	0,00	0	0,00	3	9,09	1	2,56	2	3,28	1	2,94	0	0,00	1	1,82	0	0,00	6	7,69	0	0,00	0	0,00	14	3,12

CIRURGIA GERAL PANCREAS E VIAS BILIARES	0	0,00	0	0,00	0	0,00	0	0,00	0	0,00	0	0,00	0	0,00	0	0,00	0	0,00	0	0,00	0	0,00	0	0,00	0	0,00
DEFICIENCIA AUDITIVA	0	0,00	0	0,00	0	0,00	0	0,00	0	0,00	0	0,00	0	0,00	0	0,00	0	0,00	0	0,00	0	0,00	0	0,00	0	0,00
DERMATOLOGIA	0	0,00	0	0,00	0	0,00	1	11,11	0	0,00	0	0,00	0	0,00	0	0,00	0	0,00	0	0,00	0	0,00	0	0,00	1	1,49
CAMPANHA DERMATO CEM	0	0,00	0	0,00	0	0,00	0	0,00	0	0,00	0	0,00	0	0,00	0	0,00	0	0,00	0	0,00	0	0,00	0	0,00	0	0,00
ENDOCRINOLOGIA	0	0,00	0	0,00	1	16,67	0	0,00	0	0,00	2	33,33	0	0,00	0	0,00	1	10,00	1	33,33	0	0,00	0	0,00	5	7,46
FISIATRA	0	0,00	0	0,00	0	0,00	0	0,00	0	0,00	0	0,00	0	0,00	0	0,00	0	0,00	0	0,00	0	0,00	0	0,00	0	0,00
GASTROENTEROLOGIA	0	0,00	0	0,00	0	0,00	0	0,00	0	0,00	0	0,00	0	0,00	0	0,00	0	0,00	0	0,00	0	0,00	0	0,00	0	0,00
GERIATRIA	0	0,00	0	0,00	0	0,00	0	0,00	0	0,00	3	50,00	0	0,00	0	0,00	0	0,00	0	0,00	0	0,00	0	0,00	3	4,48
GINECOLOGIA	0	0,00	7	58,33	1	16,67	1	11,11	0	0,00	0	0,00	1	25,00	0	0,00	4	40,00	0	0,00	0	0,00	0	0,00	14	20,90
HANSENOLOGISTA	0	0,00	0	0,00	0	0,00	0	0,00	0	0,00	0	0,00	0	0,00	0	0,00	0	0,00	0	0,00	0	0,00	0	0,00	0	0,00
HEMATOLOGIA	0	0,00	0	0,00	0	0,00	0	0,00	0	0,00	0	0,00	0	0,00	0	0,00	0	0,00	0	0,00	0	0,00	0	0,00	0	0,00
INFECTOLOGIA	0	0,00	0	0,00	0	0,00	0	0,00	0	0,00	0	0,00	0	0,00	0	0,00	0	0,00	0	0,00	0	0,00	0	0,00	0	0,00
MASTOLOGIA	0	0,00	1	8,33	0	0,00	0	0,00	0	0,00	0	0,00	1	25,00	0	0,00	0	0,00	0	0,00	0	0,00	0	0,00	2	2,99
MEDICINA GENETICA	0	0,00	0	0,00	0	0,00	0	0,00	0	0,00	0	0,00	0	0,00	0	0,00	0	0,00	0	0,00	0	0,00	0	0,00	0	0,00
NEFROLOGIA	0	0,00	0	0,00	0	0,00	0	0,00	0	0,00	0	0,00	0	0,00	0	0,00	0	0,00	0	0,00	0	0,00	0	0,00	0	0,00
NEUROCIRURGIA	0	0,00	0	0,00	0	0,00	0	0,00	0	0,00	0	0,00	0	0,00	0	0,00	0	0,00	0	0,00	0	0,00	0	0,00	0	0,00
NEUROLOGIA	0	0,00	0	0,00	0	0,00	0	0,00	0	0,00	0	0,00	0	0,00	0	0,00	0	0,00	0	0,00	0	0,00	0	0,00	0	0,00
NEUROPEDIATRIA	2	40,00	1	8,33	0	0,00	3	33,33	1	33,33	0	0,00	0	0,00	1	50,00	2	20,00	1	33,33	1	33,33	1	25,00	13	19,40
NEUROPSICOLOGO	0	0,00	0	0,00	0	0,00	0	0,00	0	0,00	0	0,00	0	0,00	0	0,00	0	0,00	0	0,00	0	0,00	0	0,00	0	0,00
NUTRIÇÃO EM GERAL	0	0,00	0	0,00	0	0,00	1	11,11	0	0,00	0	0,00	0	0,00	0	0,00	0	0,00	0	0,00	0	0,00	0	0,00	1	1,49
OBSTETRICIA ALTO RISCO	0	0,00	0	0,00	0	0,00	0	0,00	0	0,00	0	0,00	0	0,00	0	0,00	0	0,00	0	0,00	0	0,00	0	0,00	0	0,00
OFTALMOLOGIA	3	60,00	1	8,33	1	16,67	1	11,11	0	0,00	1	16,67	1	25,00	0	0,00	1	10,00	1	33,33	1	33,33	0	0,00	11	16,42
ONCOLOGIA PEDIATRICA	0	0,00	0	0,00	0	0,00	0	0,00	0	0,00	0	0,00	0	0,00	0	0,00	0	0,00	0	0,00	0	0,00	0	0,00	0	0,00
ONCOLOGIA CIRURGICA	0	0,00	0	0,00	0	0,00	0	0,00	0	0,00	0	0,00	0	0,00	0	0,00	0	0,00	0	0,00	0	0,00	0	0,00	0	0,00
ONCOLOGIA CLINICA	0	0,00	0	0,00	0	0,00	0	0,00	0	0,00	0	0,00	0	0,00	0	0,00	0	0,00	0	0,00	0	0,00	0	0,00	0	0,00
ORTOPEDIA	0	0,00	0	0,00	1	16,67	0	0,00	0	0,00	0	0,00	0	0,00	0	0,00	0	0,00	0	0,00	0	0,00	0	0,00	1	1,49
OTORRINOLARINGOLOGIA	0	0,00	1	8,33	0	0,00	1	11,11	1	33,33	0	0,00	1	25,00	1	50,00	0	0,00	0	0,00	0	0,00	2	50,00	7	10,45
PEDIATRIA	0	0,00	0	0,00	0	0,00	0	0,00	1	33,33	0	0,00	0	0,00	0	0,00	0	0,00	0	0,00	0	0,00	0	0,00	1	1,49
PNEUMOLOGIA	0	0,00	0	0,00	1	16,67	0	0,00	0	0,00	0	0,00	0	0,00	0	0,00	0	0,00	0	0,00	0	0,00	0	0,00	1	1,49
PROCTOLOGIA	0	0,00	0	0,00	0	0,00	1	11,11	0	0,00	0	0,00	0	0,00	0	0,00	2	20,00	0	0,00	0	0,00	1	25,00	4	5,97
PSIQUIATRIA	0	0,00	0	0,00	0	0,00	0	0,00	0	0,00	0	0,00	0	0,00	0	0,00	0	0,00	0	0,00	0	0,00	0	0,00	0	0,00
RADIOTERAPEUTA	0	0,00	0	0,00	0	0,00	0	0,00	0	0,00	0	0,00	0	0,00	0	0,00	0	0,00	0	0,00	0	0,00	0	0,00	0	0,00
REUMATOLOGIA	0	0,00	0	0,00	0	0,00	0	0,00	0	0,00	0	0,00	0	0,00	0	0,00	0	0,00	0	0,00	0	0,00	0	0,00	0	0,00
TRABALHO	0	0,00	0	0,00	0	0,00	0	0,00	0	0,00	0	0,00	0	0,00	0	0,00	0	0,00	0	0,00	0	0,00	0	0,00	0	0,00
UROLOGIA	0	0,00	0	0,00	0	0,00	0	0,00	0	0,00	0	0,00	0	0,00	0	0,00	0	0,00	0	0,00	0	0,00	0	0,00	0	0,00
TOTAL	5	100,0	12	100,0	6	100,0	9	100,0	3	100,0	6	100,0	4	100,0	2	100,0	10	100,0	3	100,0	3	100,0	4	100,0	67	100,0

Fonte: MV, 2022. Acesso em: 03/01/2023.

• DISTRITO IV

Tabela 62: Número e percentual dos encaminhamentos por especialidade, da população residente na unidade de saúde Central I, no período de janeiro a dezembro de 2021

CENTRAL	JANEIRO		FEVEREIRO		MARÇO		ABRIL		MAIO		JUNHO		JULHO		AGOSTO		SETEMBRO		OUTUBRO		NOVEMBRO		DEZEMBRO		TOTAL	
Especialidade	Qtde	%	Qtde	%	Qtde	%	Qtde	%	Qtde	%	Qtde	%	Qtde	%	Qtde	%	Qtde	%	Qtde	%	Qtde	%	Qtde	%	Qtde	%
ACUPUNTURA	0	0,00	0	0,00	1	1,75	0	0,00	2	3,51	0	0,00	1	1,64	1	0,94	1	1,41	1	1,75	1	1,41	2	3,64	10	1,52
ALERGISTA E IMUNOLOGISTA	0	0,00	0	0,00	0	0,00	0	0,00	0	0,00	0	0,00	0	0,00	0	0,00	0	0,00	0	0,00	0	0,00	0	0,00	0	0,00
ANESTESIOLOGISTA	0	0,00	0	0,00	0	0,00	0	0,00	0	0,00	0	0,00	0	0,00	0	0,00	0	0,00	0	0,00	0	0,00	0	0,00	0	0,00
ASSISTENCIA SOCIAL EM GERAL	0	0,00	0	0,00	0	0,00	0	0,00	0	0,00	0	0,00	0	0,00	0	0,00	0	0,00	0	0,00	0	0,00	0	0,00	0	0,00
CARDIOLOGIA	0	0,00	2	10,00	0	0,00	2	4,55	6	10,53	2	5,71	4	6,56	7	6,60	3	4,23	2	3,51	8	11,27	8	14,55	44	6,68
CARDIOPEDIATRIA	0	0,00	0	0,00	0	0,00	0	0,00	0	0,00	0	0,00	0	0,00	0	0,00	0	0,00	0	0,00	0	0,00	0	0,00	0	0,00
CIRURGIA EM GERAL	0	0,00	0	0,00	1	1,75	0	0,00	3	5,26	0	0,00	2	3,28	2	1,89	3	4,23	1	1,75	3	4,23	1	1,82	16	2,43
CIRURGIA PEDIATRICA	0	0,00	0	0,00	0	0,00	0	0,00	0	0,00	0	0,00	0	0,00	0	0,00	0	0,00	0	0,00	0	0,00	0	0,00	0	0,00
CIRURGIA PLASTICA	0	0,00	1	5,00	1	1,75	3	6,82	0	0,00	1	2,86	7	11,48	3	2,83	0	0,00	0	0,00	2	2,82	1	1,82	19	2,88
CIRURGIA TORACICA	0	0,00	0	0,00	0	0,00	0	0,00	0	0,00	0	0,00	0	0,00	0	0,00	0	0,00	0	0,00	0	0,00	1	1,82	1	0,15
CIRURGIA VASCULAR	0	0,00	1	5,00	5	8,77	2	4,55	2	3,51	1	2,86	3	4,92	6	5,66	4	5,63	2	3,51	4	5,63	1	1,82	31	4,70
CIRURGIA CARDIOVASCULAR	0	0,00	0	0,00	1	1,75	0	0,00	0	0,00	1	2,86	0	0,00	0	0,00	0	0,00	0	0,00	0	0,00	0	0,00	2	0,30
CIRURGIA DE CABEÇA E PESCOÇO	0	0,00	0	0,00	0	0,00	0	0,00	0	0,00	0	0,00	0	0,00	0	0,00	0	0,00	0	0,00	0	0,00	0	0,00	0	0,00
CIRURGIA APARELHO DIGESTIVO	0	0,00	0	0,00	0	0,00	0	0,00	1	1,75	0	0,00	0	0,00	0	0,00	0	0,00	0	0,00	0	0,00	0	0,00	1	0,15
CIRURGIA GERAL PANCREAS E VIAS BILIARES	0	0,00	1	5,00	0	0,00	0	0,00	0	0,00	0	0,00	0	0,00	0	0,00	0	0,00	0	0,00	0	0,00	0	0,00	1	0,15
DEFICIENCIA AUDITIVA	0	0,00	0	0,00	0	0,00	0	0,00	0	0,00	0	0,00	0	0,00	0	0,00	0	0,00	0	0,00	0	0,00	0	0,00	0	0,00
DERMATOLOGIA	3	12,00	4	20,00	5	8,77	7	15,91	7	12,28	6	17,14	3	4,92	15	14,15	15	21,13	12	21,05	7	9,86	9	16,36	93	14,11
CAMPANHA DERMATOCEM	0	0,00	0	0,00	0	0,00	0	0,00	0	0,00	0	0,00	0	0,00	0	0,00	0	0,00	0	0,00	1	1,41	0	0,00	1	0,15
ENDOCRINOLOGIA	1	4,00	0	0,00	0	0,00	2	4,55	0	0,00	0	0,00	1	1,64	1	0,94	1	1,41	0	0,00	2	2,82	0	0,00	8	1,21
FISIATRA	0	0,00	0	0,00	0	0,00	0	0,00	0	0,00	0	0,00	0	0,00	0	0,00	0	0,00	0	0,00	0	0,00	0	0,00	0	0,00
GASTROENTEROLOGIA	0	0,00	0	0,00	0	0,00	0	0,00	4	7,02	0	0,00	0	0,00	0	0,00	1	1,41	1	1,75	0	0,00	2	3,64	8	1,21
GERIATRIA	0	0,00	0	0,00	2	3,51	0	0,00	1	1,75	0	0,00	1	1,64	2	1,89	0	0,00	0	0,00	2	2,82	1	1,82	9	1,37
GINECOLOGIA	0	0,00	0	0,00	0	0,00	0	0,00	0	0,00	0	0,00	0	0,00	0	0,00	1	1,41	0	0,00	0	0,00	0	0,00	1	0,15
HANSENOLOGISTA	0	0,00	0	0,00	0	0,00	0	0,00	0	0,00	0	0,00	0	0,00	0	0,00	0	0,00	0	0,00	0	0,00	0	0,00	0	0,00
HEMATOLOGIA	0	0,00	0	0,00	1	1,75	1	2,27	0	0,00	0	0,00	1	1,64	1	0,94	1	1,41	1	1,75	1	1,41	0	0,00	7	1,06
INFECTOLOGIA	0	0,00	0	0,00	0	0,00	0	0,00	1	1,75	0	0,00	0	0,00	0	0,00	0	0,00	0	0,00	0	0,00	0	0,00	1	0,15
MASTOLOGIA	0	0,00	0	0,00	0	0,00	0	0,00	0	0,00	0	0,00	0	0,00	0	0,00	1	1,41	0	0,00	0	0,00	1	1,82	2	0,30
MEDICINA GENETICA	0	0,00	0	0,00	0	0,00	0	0,00	0	0,00	0	0,00	0	0,00	0	0,00	0	0,00	0	0,00	0	0,00	0	0,00	0	0,00
NEFROLOGIA	0	0,00	0	0,00	1	1,75	0	0,00	1	1,75	0	0,00	2	3,28	0	0,00	0	0,00	0	0,00	0	0,00	1	1,82	5	0,76
NEUROCIRURGIA	0	0,00	0	0,00	0	0,00	0	0,00	0	0,00	0	0,00	0	0,00	0	0,00	0	0,00	1	1,75	1	1,41	0	0,00	2	0,30

CIRURGIA DE CABEÇA E PESCOÇO	0	0,00	0	0,00	0	0,00	0	0,00	0	0,00	0	0,00	0	0,00	0	0,00	0	0,00	0	0,00	0	0,00	0	0,00	0	0,00
CIRURGIA APARELHO DIGESTIVO	0	0,00	0	0,00	0	0,00	0	0,00	0	0,00	0	0,00	0	0,00	0	0,00	0	0,00	1	2,04	1	1,75	0	0,00	2	0,25
CIRURGIA GERAL PANCREAS E VIAS BILIARES	0	0,00	0	0,00	0	0,00	0	0,00	0	0,00	0	0,00	0	0,00	0	0,00	0	0,00	0	0,00	0	0,00	0	0,00	0	0,00
DEFICIENCIA AUDITIVA	0	0,00	0	0,00	0	0,00	0	0,00	0	0,00	0	0,00	0	0,00	0	0,00	0	0,00	0	0,00	0	0,00	0	0,00	0	0,00
DERMATOLOGIA	7	15,56	8	13,79	8	8,42	13	17,33	10	12,99	9	12,00	12	15,19	13	13,13	9	12,50	4	8,16	5	8,77	6	20,00	104	12,82
CAMPANHA DERMATO CEM	0	0,00	0	0,00	0	0,00	0	0,00	0	0,00	0	0,00	0	0,00	0	0,00	0	0,00	0	0,00	1	1,75	0	0,00	1	0,12
ENDOCRINOLOGIA	1	2,22	0	0,00	1	1,05	5	6,67	0	0,00	1	1,33	5	6,33	2	2,02	1	1,39	0	0,00	0	0,00	2	6,67	18	2,22
FISIATRA	0	0,00	0	0,00	0	0,00	0	0,00	0	0,00	0	0,00	0	0,00	0	0,00	0	0,00	0	0,00	0	0,00	0	0,00	0	0,00
GASTROENTEROLOGIA	0	0,00	0	0,00	2	2,11	1	1,33	0	0,00	0	0,00	1	1,27	0	0,00	1	1,39	0	0,00	0	0,00	0	0,00	5	0,62
GERIATRIA	3	6,67	1	1,72	2	2,11	2	2,67	2	2,60	5	6,67	0	0,00	5	5,05	3	4,17	2	4,08	2	3,51	0	0,00	27	3,33
GINECOLOGIA	0	0,00	0	0,00	0	0,00	0	0,00	0	0,00	0	0,00	0	0,00	0	0,00	0	0,00	0	0,00	0	0,00	0	0,00	0	0,00
HANSENOLOGISTA	0	0,00	0	0,00	0	0,00	0	0,00	0	0,00	0	0,00	0	0,00	0	0,00	0	0,00	0	0,00	0	0,00	0	0,00	0	0,00
HEMATOLOGIA	1	2,22	1	1,72	1	1,05	0	0,00	2	2,60	2	2,67	0	0,00	4	4,04	0	0,00	1	2,04	0	0,00	1	3,33	13	1,60
INFECTOLOGIA	0	0,00	1	1,72	0	0,00	0	0,00	0	0,00	0	0,00	0	0,00	0	0,00	1	1,39	0	0,00	0	0,00	0	0,00	2	0,25
MASTOLOGIA	0	0,00	0	0,00	0	0,00	0	0,00	0	0,00	0	0,00	0	0,00	0	0,00	2	2,78	0	0,00	0	0,00	0	0,00	2	0,25
MEDICINA GENETICA	0	0,00	0	0,00	0	0,00	0	0,00	0	0,00	0	0,00	0	0,00	0	0,00	0	0,00	0	0,00	0	0,00	0	0,00	0	0,00
NEFROLOGIA	1	2,22	0	0,00	2	2,11	2	2,67	0	0,00	0	0,00	1	1,27	0	0,00	0	0,00	1	2,04	0	0,00	0	0,00	7	0,86
NEUROCIRURGIA	0	0,00	0	0,00	0	0,00	1	1,33	2	2,60	1	1,33	1	1,27	1	1,01	2	2,78	0	0,00	0	0,00	0	0,00	8	0,99
NEUROLOGIA	2	4,44	5	8,62	1	1,05	1	1,33	2	2,60	4	5,33	2	2,53	5	5,05	2	2,78	2	4,08	1	1,75	0	0,00	27	3,33
NEUROPEDIATRIA	0	0,00	0	0,00	0	0,00	0	0,00	0	0,00	0	0,00	0	0,00	0	0,00	0	0,00	0	0,00	1	1,75	0	0,00	1	0,12
NEUROPSICOLOGO	0	0,00	0	0,00	0	0,00	0	0,00	0	0,00	0	0,00	0	0,00	0	0,00	0	0,00	0	0,00	0	0,00	0	0,00	0	0,00
NUTRIÇÃO EM GERAL	0	0,00	0	0,00	0	0,00	0	0,00	0	0,00	0	0,00	0	0,00	1	1,01	1	1,39	0	0,00	0	0,00	0	0,00	2	0,25
OBSTETRICIA ALTO RISCO	0	0,00	0	0,00	0	0,00	0	0,00	0	0,00	0	0,00	0	0,00	0	0,00	0	0,00	0	0,00	0	0,00	0	0,00	0	0,00
OFTALMOLOGIA	15	33,33	12	20,69	25	26,32	24	32,00	25	32,47	21	28,00	18	22,78	21	21,21	17	23,61	14	28,57	16	28,07	9	30,00	217	26,76
ONCOLOGIA PEDIATRICA	0	0,00	0	0,00	0	0,00	0	0,00	0	0,00	0	0,00	0	0,00	0	0,00	0	0,00	0	0,00	0	0,00	0	0,00	0	0,00
ONCOLOGIA CIRURGICA	0	0,00	0	0,00	0	0,00	0	0,00	0	0,00	0	0,00	0	0,00	0	0,00	0	0,00	0	0,00	0	0,00	0	0,00	0	0,00
ONCOLOGIA CLINICA	1	2,22	0	0,00	2	2,11	1	1,33	2	2,60	0	0,00	0	0,00	1	1,01	3	4,17	0	0,00	0	0,00	1	3,33	11	1,36
ORTOPEDIA	1	2,22	8	13,79	12	12,63	4	5,33	5	6,49	6	8,00	6	7,59	8	8,08	6	8,33	2	4,08	2	3,51	2	6,67	62	7,64
OTORRINOLARINGOLOGIA	3	6,67	2	3,45	7	7,37	4	5,33	1	1,30	4	5,33	6	7,59	8	8,08	2	2,78	2	4,08	6	10,53	4	13,33	49	6,04
PEDIATRIA	0	0,00	0	0,00	0	0,00	0	0,00	0	0,00	0	0,00	0	0,00	0	0,00	0	0,00	0	0,00	0	0,00	0	0,00	0	0,00
PNEUMOLOGIA	1	2,22	2	3,45	2	2,11	2	2,67	2	2,60	1	1,33	1	1,27	2	2,02	0	0,00	3	6,12	0	0,00	0	0,00	16	1,97
PROCTOLOGIA	0	0,00	0	0,00	3	3,16	1	1,33	1	1,30	0	0,00	1	1,27	4	4,04	5	6,94	0	0,00	0	0,00	2	6,67	17	2,10
PSIQUIATRIA	0	0,00	0	0,00	0	0,00	0	0,00	0	0,00	0	0,00	0	0,00	0	0,00	0	0,00	0	0,00	0	0,00	0	0,00	0	0,00
RADIOTERAPEUTA	0	0,00	0	0,00	0	0,00	0	0,00	0	0,00	0	0,00	0	0,00	0	0,00	0	0,00	0	0,00	0	0,00	0	0,00	0	0,00
REUMATOLOGIA	0	0,00	1	1,72	0	0,00	0	0,00	1	1,30	1	1,33	0	0,00	0	0,00	1	1,39	2	4,08	1	1,75	0	0,00	7	0,86
TRABALHO	0	0,00	0	0,00	0	0,00	0	0,00	0	0,00	0	0,00	0	0,00	0	0,00	0	0,00	0	0,00	0	0,00	0	0,00	0	0,00
UROLOGIA	0	0,00	3	5,17	5	5,26	1	1,33	4	5,19	1	1,33	3	3,80	2	2,02	3	4,17	1	2,04	3	5,26	1	3,33	27	3,33
TOTAL	45	100,0	58	100,0	95	100,0	75	100,0	77	100,0	75	100,0	79	100,0	99	100,0	72	100,0	49	100,0	57	100,0	30	100,0	811	100,0

Fonte: MV, 2022. Acesso em: 03/01/2023.

Tabela 64: Número e percentual dos encaminhamentos por especialidade, da população residente na unidade de saúde Central Pediatra e Ginecologista, no período de janeiro a dezembro de 2022

CENTRAL	JANEIRO		FEVEREIRO		MARÇO		ABRIL		MAIO		JUNHO		JULHO		AGOSTO		SETEMBRO		OUTUBRO		NOVEMBRO		DEZEMBRO		TOTAL			
Especialidade	Qtde	%	Qtde	%	Qtde	%	Qtde	%	Qtde	%	Qtde	%	Qtde	%	Qtde	%	Qtde	%	Qtde	%	Qtde	%	Qtde	%	Qtde	%		
ACUPUNTURA	0	0,00	0	0,00	0	0,00	0	0,00	0	0,00	0	0,00	0	0,00	0	0,00	0	0,00	0	0,00	0	0,00	0	0,00	0	0,00	0	0,00
ALERGISTA E IMUNOLOGISTA	0	0,00	0	0,00	0	0,00	0	0,00	0	0,00	0	0,00	0	0,00	0	0,00	0	0,00	0	0,00	0	0,00	0	0,00	0	0,00	0	0,00
ANESTESIOLOGISTA	0	0,00	0	0,00	0	0,00	0	0,00	0	0,00	0	0,00	0	0,00	0	0,00	0	0,00	0	0,00	0	0,00	0	0,00	0	0,00	0	0,00
ASSISTENCIA SOCIAL EM GERAL	0	0,00	0	0,00	0	0,00	0	0,00	0	0,00	0	0,00	0	0,00	0	0,00	0	0,00	0	0,00	0	0,00	0	0,00	0	0,00	0	0,00
CARDIOLOGIA	0	0,00	0	0,00	0	0,00	0	0,00	0	0,00	0	0,00	0	0,00	0	0,00	0	0,00	0	0,00	0	0,00	0	0,00	0	0,00	0	0,00
CARDIOPEDIATRIA	0	0,00	1	7,14	0	0,00	0	0,00	0	0,00	0	0,00	0	0,00	0	0,00	1	16,67	1	14,29	0	0,00	0	0,00	0	0,00	3	2,48
CIRURGIA EM GERAL	0	0,00	0	0,00	0	0,00	1	7,14	0	0,00	0	0,00	0	0,00	0	0,00	0	0,00	0	0,00	0	0,00	0	0,00	0	0,00	1	0,83
CIRURGIA PEDIATRICA	0	0,00	0	0,00	1	10,00	1	7,14	2	10,53	0	0,00	1	9,09	0	0,00	0	0,00	0	0,00	0	0,00	0	0,00	0	0,00	5	4,13
CIRURGIA PLASTICA	1	20,00	0	0,00	0	0,00	2	14,29	0	0,00	1	9,09	0	0,00	0	0,00	0	0,00	2	28,57	0	0,00	0	0,00	0	0,00	6	4,96
CIRURGIA TORACICA	0	0,00	0	0,00	0	0,00	0	0,00	0	0,00	0	0,00	0	0,00	0	0,00	0	0,00	0	0,00	0	0,00	0	0,00	0	0,00	0	0,00
CIRURGIA VASCULAR	0	0,00	0	0,00	0	0,00	0	0,00	0	0,00	0	0,00	0	0,00	0	0,00	0	0,00	0	0,00	0	0,00	0	0,00	0	0,00	0	0,00
CIRURGIA CARDIOVASCULAR	0	0,00	0	0,00	0	0,00	0	0,00	0	0,00	0	0,00	0	0,00	0	0,00	0	0,00	0	0,00	0	0,00	0	0,00	0	0,00	0	0,00
CIRURGIA DE CABEÇA E PESCOÇO	0	0,00	0	0,00	0	0,00	0	0,00	0	0,00	0	0,00	0	0,00	0	0,00	0	0,00	0	0,00	0	0,00	0	0,00	0	0,00	0	0,00
CIRURGIA APARELHO DIGESTIVO	0	0,00	0	0,00	0	0,00	0	0,00	0	0,00	0	0,00	0	0,00	0	0,00	0	0,00	0	0,00	0	0,00	0	0,00	0	0,00	0	0,00
CIRURGIA GERAL PANCREAS E VIAS BILIARES	0	0,00	0	0,00	0	0,00	0	0,00	0	0,00	0	0,00	0	0,00	0	0,00	0	0,00	0	0,00	0	0,00	0	0,00	0	0,00	0	0,00
DEFICIENCIA AUDITIVA	0	0,00	0	0,00	0	0,00	0	0,00	0	0,00	0	0,00	0	0,00	0	0,00	0	0,00	0	0,00	0	0,00	0	0,00	0	0,00	0	0,00
DERMATOLOGIA	0	0,00	0	0,00	0	0,00	2	14,29	2	10,53	4	36,36	1	9,09	2	14,29	0	0,00	0	0,00	0	0,00	0	0,00	1	25,00	12	9,92
CAMPANHA DERMATO CEM	0	0,00	0	0,00	0	0,00	0	0,00	0	0,00	0	0,00	0	0,00	0	0,00	0	0,00	0	0,00	0	0,00	0	0,00	0	0,00	0	0,00
ENDOCRINOLOGIA	0	0,00	1	7,14	0	0,00	0	0,00	0	0,00	0	0,00	0	0,00	1	7,14	1	16,67	0	0,00	0	0,00	1	25,00	4	3,31		
FISIATRA	0	0,00	0	0,00	0	0,00	1	7,14	0	0,00	0	0,00	0	0,00	0	0,00	0	0,00	0	0,00	0	0,00	0	0,00	0	0,00	1	0,83
GASTROENTEROLOGIA	0	0,00	0	0,00	0	0,00	0	0,00	0	0,00	0	0,00	1	9,09	0	0,00	0	0,00	0	0,00	0	0,00	0	0,00	0	0,00	1	0,83
GERIATRIA	0	0,00	0	0,00	0	0,00	0	0,00	0	0,00	0	0,00	0	0,00	0	0,00	0	0,00	0	0,00	0	0,00	0	0,00	0	0,00	0	0,00
GINECOLOGIA	2	40,00	6	42,86	4	40,00	1	7,14	4	21,05	3	27,27	5	45,45	4	28,57	0	0,00	2	28,57	2	33,33	1	25,00	34	28,10		
HANSENOLOGISTA	0	0,00	0	0,00	0	0,00	0	0,00	0	0,00	0	0,00	0	0,00	0	0,00	0	0,00	0	0,00	0	0,00	0	0,00	0	0,00	0	0,00
HEMATOLOGIA	0	0,00	0	0,00	0	0,00	0	0,00	0	0,00	0	0,00	0	0,00	0	0,00	0	0,00	0	0,00	0	0,00	0	0,00	0	0,00	0	0,00
INFECTOLOGIA	0	0,00	0	0,00	0	0,00	0	0,00	0	0,00	0	0,00	0	0,00	0	0,00	0	0,00	0	0,00	0	0,00	0	0,00	0	0,00	0	0,00
MASTOLOGIA	0	0,00	0	0,00	0	0,00	0	0,00	1	5,26	0	0,00	0	0,00	0	0,00	0	0,00	1	14,29	0	0,00	0	0,00	2	1,65		

MEDICINA GENETICA	0	0,00	0	0,00	0	0,00	0	0,00	0	0,00	0	0,00	0	0,00	0	0,00	0	0,00	0	0,00	0	0,00	1	25,00	1	0,83
NEFROLOGIA	0	0,00	0	0,00	0	0,00	0	0,00	0	0,00	0	0,00	0	0,00	0	0,00	0	0,00	0	0,00	0	0,00	0	0,00	0	0,00
NEUROCIRURGIA	0	0,00	0	0,00	0	0,00	0	0,00	1	5,26	0	0,00	0	0,00	0	0,00	0	0,00	0	0,00	0	0,00	0	0,00	1	0,83
NEUROLOGIA	0	0,00	0	0,00	0	0,00	0	0,00	0	0,00	0	0,00	0	0,00	1	7,14	0	0,00	0	0,00	0	0,00	0	0,00	1	0,83
NEUROPEDIATRIA	0	0,00	1	7,14	2	20,00	1	7,14	1	5,26	0	0,00	0	0,00	3	21,43	1	16,67	0	0,00	0	0,00	0	0,00	9	7,44
NEUROPSICOLOGO	0	0,00	0	0,00	0	0,00	0	0,00	0	0,00	0	0,00	0	0,00	0	0,00	0	0,00	0	0,00	0	0,00	0	0,00	0	0,00
NUTRIÇÃO EM GERAL	0	0,00	0	0,00	0	0,00	0	0,00	0	0,00	0	0,00	0	0,00	0	0,00	0	0,00	0	0,00	0	0,00	0	0,00	0	0,00
OBSTETRICIA ALTO RISCO	0	0,00	1	20,00	1	10,00	0	0,00	2	40,00	1	20,00	0	0,00	0	0,00	0	0,00	0	0,00	0	0,00	0	0,00	5	4,13
OFTALMOLOGIA	1	20,00	1	7,14	1	10,00	1	7,14	4	21,05	1	9,09	2	18,18	0	0,00	1	16,67	0	0,00	0	0,00	0	0,00	12	9,92
ONCOLOGIA PEDIATRICA	0	0,00	0	0,00	0	0,00	0	0,00	0	0,00	0	0,00	0	0,00	0	0,00	0	0,00	0	0,00	0	0,00	0	0,00	0	0,00
ONCOLOGIA CIRURGICA	0	0,00	0	0,00	0	0,00	0	0,00	0	0,00	0	0,00	0	0,00	0	0,00	0	0,00	0	0,00	0	0,00	0	0,00	0	0,00
ONCOLOGIA CLINICA	0	0,00	0	0,00	0	0,00	0	0,00	1	5,26	0	0,00	0	0,00	0	0,00	0	0,00	1	14,29	0	0,00	0	0,00	2	1,65
ORTOPEDIA	1	20,00	1	7,14	0	0,00	1	7,14	0	0,00	0	0,00	1	9,09	0	0,00	1	16,67	0	0,00	0	0,00	0	0,00	5	4,13
OTORRINOLARINGOLOGIA	0	0,00	1	7,14	0	0,00	0	0,00	0	0,00	0	0,00	0	0,00	1	7,14	1	16,67	0	0,00	3	50,00	0	0,00	6	4,96
PEDIATRIA	0	0,00	1	7,14	0	0,00	0	0,00	1	5,26	0	0,00	0	0,00	0	0,00	0	0,00	0	0,00	0	0,00	0	0,00	2	1,65
PNEUMOLOGIA	0	0,00	0	0,00	1	10,00	2	14,29	0	0,00	1	9,09	0	0,00	2	14,29	0	0,00	0	0,00	0	0,00	0	0,00	6	4,96
PROCTOLOGIA	0	0,00	0	0,00	0	0,00	0	0,00	0	0,00	0	0,00	0	0,00	0	0,00	0	0,00	1	16,67	0	0,00	1	0,83	0	0,00
PSIQUIATRIA	0	0,00	0	0,00	0	0,00	0	0,00	0	0,00	0	0,00	0	0,00	0	0,00	0	0,00	0	0,00	0	0,00	0	0,00	0	0,00
RADIOTERAPEUTA	0	0,00	0	0,00	0	0,00	0	0,00	0	0,00	0	0,00	0	0,00	0	0,00	0	0,00	0	0,00	0	0,00	0	0,00	0	0,00
REUMATOLOGIA	0	0,00	0	0,00	0	0,00	0	0,00	0	0,00	0	0,00	0	0,00	0	0,00	0	0,00	0	0,00	0	0,00	0	0,00	0	0,00
TRABALHO	0	0,00	0	0,00	0	0,00	0	0,00	0	0,00	0	0,00	0	0,00	0	0,00	0	0,00	0	0,00	0	0,00	0	0,00	0	0,00
UROLOGIA	0	0,00	0	0,00	0	0,00	1	7,14	0	0,00	0	0,00	0	0,00	0	0,00	0	0,00	0	0,00	0	0,00	0	0,00	1	0,83
TOTAL	5	100,0	14	100,0	10	100,0	14	100,0	19	100,0	11	100,0	11	100,0	14	100,0	6	100,0	7	100,0	6	100,0	4	100,0	121	100,0

Fonte: MV, 2022. Acesso em: 03/01/2023.

Tabela 65: Número e percentual dos encaminhamentos por especialidade, da população residente na unidade de saúde Del Rey, no período de janeiro a dezembro de 2022

DEL REY	JANEIRO		FEVEREIRO		MARÇO		ABRIL		MAIO		JUNHO		JULHO		AGOSTO		SETEMBRO		OUTUBRO		NOVEMBRO		DEZEMBRO		TOTAL			
Especialidade	Qtde	%	Qtde	%	Qtde	%	Qtde	%	Qtde	%	Qtde	%	Qtde	%	Qtde	%	Qtde	%	Qtde	%	Qtde	%	Qtde	%	Qtde	%	Qtde	%
ACUPUNTURA	0	0,00	0	0,00	0	0,00	0	0,00	7	14,29	1	3,57	3	8,33	4	11,76	3	7,50	6	16,22	5	13,51	1	4,00	30	7,39		
ALERGISTA E IMUNOLOGISTA	0	0,00	0	0,00	0	0,00	0	0,00	0	0,00	0	0,00	0	0,00	0	0,00	0	0,00	0	0,00	0	0,00	0	0,00	0	0,00		
ANESTESIOLOGISTA	0	0,00	0	0,00	0	0,00	0	0,00	0	0,00	0	0,00	0	0,00	0	0,00	0	0,00	0	0,00	0	0,00	0	0,00	0	0,00		
ASSISTENCIA SOCIAL EM GERAL	0	0,00	0	0,00	0	0,00	0	0,00	0	0,00	0	0,00	0	0,00	0	0,00	0	0,00	0	0,00	0	0,00	0	0,00	0	0,00		
CARDIOLOGIA	4	19,05	3	8,82	1	2,22	0	0,00	2	4,08	2	7,14	5	13,89	1	2,94	0	0,00	1	2,70	5	13,51	2	8,00	26	6,40		
CARDIOPEDIATRIA	0	0,00	0	0,00	0	0,00	0	0,00	0	0,00	0	0,00	0	0,00	0	0,00	0	0,00	0	0,00	0	0,00	0	0,00	0	0,00		
CIRURGIA EM GERAL	4	19,05	1	2,94	2	4,44	1	5,00	5	10,20	2	7,14	0	0,00	0	0,00	1	2,50	0	0,00	0	0,00	3	12,00	19	4,68		
CIRURGIA PEDIATRICA	0	0,00	0	0,00	0	0,00	0	0,00	1	2,04	0	0,00	0	0,00	0	0,00	0	0,00	1	2,70	0	0,00	0	0,00	2	0,49		
CIRURGIA PLASTICA	0	0,00	0	0,00	0	0,00	0	0,00	0	0,00	0	0,00	1	2,78	1	2,94	0	0,00	0	0,00	2	5,41	2	8,00	6	1,48		
CIRURGIA TORACICA	0	0,00	0	0,00	0	0,00	0	0,00	0	0,00	0	0,00	0	0,00	0	0,00	0	0,00	0	0,00	0	0,00	0	0,00	0	0,00		
CIRURGIA VASCULAR	0	0,00	1	2,94	3	6,67	2	10,00	3	6,12	0	0,00	1	2,78	1	2,94	2	5,00	0	0,00	2	5,41	0	0,00	15	3,69		

CIRURGIA CARDIOVASCULAR	0	0,00	0	0,00	0	0,00	0	0,00	0	0,00	0	0,00	0	0,00	0	0,00	0	0,00	0	0,00	0	0,00	0	0,00	0	0,00
CIRURGIA DE CABEÇA E PESCOÇO	0	0,00	0	0,00	0	0,00	0	0,00	0	0,00	0	0,00	0	0,00	0	0,00	0	0,00	0	0,00	0	0,00	0	0,00	0	0,00
CIRURGIA APARELHO DIGESTIVO	0	0,00	0	0,00	0	0,00	0	0,00	0	0,00	0	0,00	0	0,00	0	0,00	0	0,00	0	0,00	0	0,00	0	0,00	0	0,00
CIRURGIA GERAL PANCREAS E VIAS BILIARES	0	0,00	0	0,00	0	0,00	0	0,00	0	0,00	0	0,00	0	0,00	0	0,00	0	0,00	0	0,00	0	0,00	0	0,00	0	0,00
DEFICIENCIA AUDITIVA	0	0,00	0	0,00	0	0,00	0	0,00	0	0,00	0	0,00	0	0,00	0	0,00	0	0,00	0	0,00	0	0,00	0	0,00	0	0,00
DERMATOLOGIA	1	4,76	1	2,94	3	6,67	3	15,00	1	2,04	4	14,29	2	5,56	2	5,88	4	10,00	1	2,70	2	5,41	4	16,00	28	6,90
CAMPANHA DERMATO CEM	0	0,00	0	0,00	0	0,00	0	0,00	0	0,00	0	0,00	0	0,00	0	0,00	0	0,00	0	0,00	4	10,81	0	0,00	4	0,99
ENDOCRINOLOGIA	0	0,00	2	5,88	0	0,00	3	15,00	1	2,04	2	7,14	0	0,00	0	0,00	2	5,00	1	2,70	0	0,00	0	0,00	11	2,71
FISIATRA	0	0,00	0	0,00	0	0,00	0	0,00	0	0,00	0	0,00	0	0,00	0	0,00	0	0,00	0	0,00	0	0,00	0	0,00	0	0,00
GASTROENTEROLOGIA	0	0,00	1	2,94	2	4,44	0	0,00	2	4,08	2	7,14	0	0,00	1	2,94	1	2,50	0	0,00	0	0,00	0	0,00	9	2,22
GERIATRIA	0	0,00	2	5,88	3	6,67	1	5,00	3	6,12	1	3,57	0	0,00	0	0,00	3	7,50	0	0,00	0	0,00	0	0,00	13	3,20
GINECOLOGIA	1	4,76	1	2,94	2	4,44	1	5,00	0	0,00	0	0,00	1	2,78	0	0,00	0	0,00	1	2,70	0	0,00	2	8,00	9	2,22
HANSENOLOGISTA	0	0,00	0	0,00	0	0,00	0	0,00	0	0,00	0	0,00	0	0,00	0	0,00	0	0,00	0	0,00	0	0,00	0	0,00	0	0,00
HEMATOLOGIA	0	0,00	0	0,00	0	0,00	0	0,00	0	0,00	0	0,00	0	0,00	0	0,00	0	0,00	2	5,41	0	0,00	0	0,00	2	0,49
INFECTOLOGIA	0	0,00	0	0,00	1	2,22	0	0,00	0	0,00	0	0,00	0	0,00	0	0,00	0	0,00	0	0,00	0	0,00	0	0,00	1	0,25
MASTOLOGIA	0	0,00	0	0,00	0	0,00	0	0,00	0	0,00	0	0,00	0	0,00	0	0,00	0	0,00	0	0,00	0	0,00	1	4,00	1	0,25
MEDICINA GENETICA	0	0,00	0	0,00	0	0,00	0	0,00	0	0,00	0	0,00	1	2,78	0	0,00	0	0,00	0	0,00	0	0,00	0	0,00	1	0,25
NEFROLOGIA	1	4,76	0	0,00	0	0,00	0	0,00	0	0,00	0	0,00	0	0,00	0	0,00	0	0,00	1	2,70	0	0,00	0	0,00	2	0,49
NEUROCIRURGIA	0	0,00	0	0,00	0	0,00	0	0,00	0	0,00	0	0,00	0	0,00	0	0,00	0	0,00	0	0,00	0	0,00	0	0,00	0	0,00
NEUROLOGIA	1	4,76	1	2,94	0	0,00	0	0,00	1	2,04	2	7,14	1	2,78	1	2,94	0	0,00	1	2,70	0	0,00	0	0,00	8	1,97
NEUROPEDIATRIA	0	0,00	0	0,00	0	0,00	0	0,00	1	2,04	0	0,00	2	5,56	0	0,00	0	0,00	0	0,00	0	0,00	0	0,00	3	0,74
NEUROPSICOLOGO	0	0,00	0	0,00	0	0,00	0	0,00	0	0,00	0	0,00	0	0,00	0	0,00	0	0,00	0	0,00	0	0,00	0	0,00	0	0,00
NUTRIÇÃO EM GERAL	0	0,00	0	0,00	0	0,00	0	0,00	0	0,00	0	0,00	0	0,00	0	0,00	0	0,00	0	0,00	0	0,00	0	0,00	0	0,00
OBSTETRICIA ALTO RISCO	0	0,00	1	4,76	0	0,00	0	0,00	0	0,00	0	0,00	0	0,00	0	0,00	0	0,00	0	0,00	0	0,00	0	0,00	1	0,25
OFTALMOLOGIA	2	9,52	3	8,82	18	40,00	6	30,00	6	12,24	7	25,00	11	30,56	12	35,29	15	37,50	17	45,95	5	13,51	6	24,00	108	26,60
ONCOLOGIA PEDIATRICA	0	0,00	0	0,00	0	0,00	0	0,00	0	0,00	0	0,00	0	0,00	0	0,00	0	0,00	0	0,00	0	0,00	0	0,00	0	0,00
ONCOLOGIA CIRURGICA	0	0,00	0	0,00	0	0,00	0	0,00	0	0,00	0	0,00	0	0,00	0	0,00	0	0,00	0	0,00	0	0,00	0	0,00	0	0,00
ONCOLOGIA CLINICA	2	9,52	0	0,00	0	0,00	0	0,00	2	4,08	0	0,00	0	0,00	0	0,00	0	0,00	0	0,00	0	0,00	1	4,00	5	1,23
ORTOPEDIA	3	14,29	4	11,76	5	11,11	1	5,00	4	8,16	3	10,71	2	5,56	1	2,94	4	10,00	1	2,70	3	8,11	2	8,00	33	8,13
OTORRINOLARINGOLOGIA	0	0,00	4	11,76	3	6,67	0	0,00	4	8,16	0	0,00	1	2,78	2	5,88	1	2,50	1	2,70	4	10,81	0	0,00	20	4,93
PEDIATRIA	0	0,00	0	0,00	0	0,00	1	5,00	0	0,00	0	0,00	0	0,00	0	0,00	0	0,00	0	0,00	0	0,00	0	0,00	1	0,25
PNEUMOLOGIA	0	0,00	1	2,94	0	0,00	0	0,00	1	2,04	1	3,57	1	2,78	4	11,76	1	2,50	1	2,70	3	8,11	0	0,00	13	3,20
PROCTOLOGIA	0	0,00	1	2,94	0	0,00	0	0,00	2	4,08	0	0,00	0	0,00	1	2,94	0	0,00	0	0,00	1	2,70	0	0,00	5	1,23
PSQUIATRIA	0	0,00	0	0,00	0	0,00	0	0,00	0	0,00	0	0,00	0	0,00	0	0,00	0	0,00	0	0,00	0	0,00	0	0,00	0	0,00
RADIOTERAPEUTA	0	0,00	0	0,00	0	0,00	0	0,00	0	0,00	0	0,00	0	0,00	0	0,00	0	0,00	0	0,00	0	0,00	0	0,00	0	0,00
REUMATOLOGIA	0	0,00	3	8,82	0	0,00	0	0,00	1	2,04	0	0,00	1	2,78	1	2,94	0	0,00	1	2,70	0	0,00	1	4,00	8	1,97
TRABALHO	0	0,00	0	0,00	0	0,00	0	0,00	0	0,00	0	0,00	0	0,00	0	0,00	0	0,00	0	0,00	0	0,00	0	0,00	0	0,00
UROLOGIA	2	9,52	4	11,76	2	4,44	1	5,00	2	4,08	1	3,57	3	8,33	2	5,88	3	7,50	1	2,70	1	2,70	0	0,00	22	5,42
TOTAL	21	100,0	34	100,0	45	100,0	20	100,0	49	100,0	28	100,0	36	100,0	34	100,0	40	100,0	37	100,0	37	100,0	25	100,0	406	100,0

Fonte: MV, 2022. Acesso em: 03/01/2023.

Tabela 66: Número e percentual dos encaminhamentos por especialidade, da população residente na unidade de saúde Gavioli 1, no período de janeiro a dezembro de 2022

GAVIOLI I Especialidade	JANEIRO		FEVEREIRO		MARÇO		ABRIL		MAIO		JUNHO		JULHO		AGOSTO		SETEMBRO		OUTUBRO		NOVEMBRO		DEZEMBRO		TOTAL	
	Qtde	%	Qtde	%	Qtde	%	Qtde	%	Qtde	%	Qtde	%	Qtde	%	Qtde	%	Qtde	%	Qtde	%	Qtde	%	Qtde	%	Qtde	%
ACUPUNTURA	0	0,00	1	1,33	1	1,45	0	0,00	0	0,00	0	0,00	0	0,00	0	0,00	0	0,00	0	0,00	0	0,00	1	1,37	3	0,45
ALERGISTA E IMUNOLOGISTA	0	0,00	0	0,00	0	0,00	0	0,00	1	1,79	0	0,00	0	0,00	0	0,00	0	0,00	0	0,00	0	0,00	0	0,00	1	0,15
ANESTESIOLOGISTA	0	0,00	0	0,00	0	0,00	0	0,00	0	0,00	0	0,00	0	0,00	0	0,00	0	0,00	0	0,00	0	0,00	0	0,00	0	0,00
ASSISTENCIA SOCIAL EM GERAL	0	0,00	0	0,00	0	0,00	0	0,00	0	0,00	0	0,00	0	0,00	0	0,00	0	0,00	0	0,00	0	0,00	0	0,00	0	0,00
CARDIOLOGIA	1	3,70	4	5,33	1	1,45	1	1,89	1	1,79	5	10,20	4	7,84	4	6,67	7	12,28	4	7,27	5	11,90	4	5,48	41	6,15
CARDIOPEDIATRIA	0	0,00	0	0,00	2	2,90	0	0,00	0	0,00	0	0,00	0	0,00	0	0,00	0	0,00	0	0,00	1	2,38	0	0,00	3	0,45
CIRURGIA EM GERAL	3	11,11	4	5,33	3	4,35	5	9,43	4	7,14	5	10,20	1	1,96	0	0,00	0	0,00	1	1,82	0	0,00	1	1,37	27	4,05
CIRURGIA PEDIATRICA	1	3,70	0	0,00	0	0,00	0	0,00	0	0,00	0	0,00	0	0,00	0	0,00	1	1,75	0	0,00	0	0,00	0	0,00	2	0,30
CIRURGIA PLASTICA	0	0,00	2	2,67	2	2,90	2	3,77	4	7,14	4	8,16	1	1,96	7	11,67	2	3,51	4	7,27	3	7,14	4	5,48	35	5,25
CIRURGIA TORACICA	0	0,00	0	0,00	0	0,00	0	0,00	0	0,00	0	0,00	0	0,00	0	0,00	0	0,00	0	0,00	0	0,00	0	0,00	0	0,00
CIRURGIA VASCULAR	0	0,00	1	1,33	5	7,25	2	3,77	4	7,14	0	0,00	1	1,96	0	0,00	1	1,75	1	1,82	1	2,38	3	4,11	19	2,85
CIRURGIA CARDIOVASCULAR	0	0,00	1	3,70	0	0,00	0	0,00	1	1,79	0	0,00	1	1,96	0	0,00	0	0,00	0	0,00	1	2,38	0	0,00	4	0,60
CIRURGIA DE CABEÇA E PESCOÇO	0	0,00	0	0,00	0	0,00	0	0,00	0	0,00	0	0,00	0	0,00	0	0,00	0	0,00	0	0,00	0	0,00	0	0,00	0	0,00
CIRURGIA APARELHO DIGESTIVO	0	0,00	0	0,00	0	0,00	0	0,00	0	0,00	0	0,00	1	1,96	0	0,00	0	0,00	0	0,00	0	0,00	0	0,00	1	0,15
CIRURGIA GERAL PANCREAS E VIAS BILIARES	0	0,00	0	0,00	0	0,00	0	0,00	0	0,00	0	0,00	0	0,00	0	0,00	0	0,00	0	0,00	0	0,00	0	0,00	0	0,00
DEFICIENCIA AUDITIVA	0	0,00	0	0,00	0	0,00	0	0,00	0	0,00	0	0,00	0	0,00	0	0,00	0	0,00	0	0,00	0	0,00	0	0,00	0	0,00
DERMATOLOGIA	3	11,11	5	6,67	10	14,49	4	7,55	5	8,93	2	4,08	4	7,84	8	13,33	4	7,02	2	3,64	0	0,00	4	5,48	51	7,65
CAMPANHA DERMATO CEM	0	0,00	0	0,00	0	0,00	0	0,00	0	0,00	0	0,00	0	0,00	0	0,00	0	0,00	0	0,00	0	0,00	1	1,37	1	0,15
ENDOCRINOLOGIA	2	7,41	0	0,00	0	0,00	3	5,66	1	1,79	0	0,00	0	0,00	0	0,00	0	0,00	0	0,00	0	0,00	0	0,00	6	0,90
FISIATRA	0	0,00	0	0,00	0	0,00	0	0,00	0	0,00	0	0,00	0	0,00	0	0,00	0	0,00	0	0,00	0	0,00	0	0,00	0	0,00
GASTROENTEROLOGIA	1	3,70	3	4,00	2	2,90	2	3,77	3	5,36	0	0,00	0	0,00	0	0,00	1	1,75	0	0,00	0	0,00	0	0,00	12	1,80
GERIATRIA	0	0,00	1	1,33	1	1,45	2	3,77	2	3,57	1	2,04	0	0,00	0	0,00	1	1,75	1	1,82	0	0,00	0	0,00	9	1,35
GINECOLOGIA	3	11,11	5	6,67	5	7,25	2	3,77	3	5,36	0	0,00	0	0,00	2	3,33	0	0,00	1	1,82	0	0,00	1	1,37	22	3,30
HANSENOLOGISTA	0	0,00	0	0,00	0	0,00	0	0,00	0	0,00	0	0,00	0	0,00	0	0,00	0	0,00	0	0,00	0	0,00	0	0,00	0	0,00
HEMATOLOGIA	0	0,00	1	1,33	0	0,00	0	0,00	0	0,00	0	0,00	0	0,00	0	0,00	0	0,00	0	0,00	0	0,00	0	0,00	1	0,15
INFECTOLOGIA	0	0,00	1	1,33	0	0,00	0	0,00	0	0,00	0	0,00	0	0,00	0	0,00	0	0,00	0	0,00	0	0,00	0	0,00	1	0,15
MASTOLOGIA	0	0,00	0	0,00	0	0,00	0	0,00	0	0,00	0	0,00	0	0,00	0	0,00	0	0,00	1	1,82	1	2,38	0	0,00	2	0,30
MEDICINA GENETICA	0	0,00	0	0,00	0	0,00	0	0,00	0	0,00	0	0,00	0	0,00	0	0,00	0	0,00	0	0,00	0	0,00	0	0,00	0	0,00
NEFROLOGIA	1	3,70	0	0,00	1	1,45	1	1,89	1	1,79	2	4,08	0	0,00	1	1,67	0	0,00	0	0,00	1	2,38	2	2,74	10	1,50
NEUROCIRURGIA	0	0,00	0	0,00	0	0,00	1	1,89	0	0,00	0	0,00	0	0,00	0	0,00	0	0,00	0	0,00	0	0,00	0	0,00	1	0,15

CIRURGIA APARELHO DIGESTIVO	0	0,00	0	0,00	0	0,00	1	2,08	0	0,00	0	0,00	0	0,00	0	0,00	0	0,00	0	0,00	0	0,00	0	0,00	1	0,20
CIRURGIA GERAL PANCREAS E VIAS BILIARES	0	0,00	0	0,00	0	0,00	0	0,00	0	0,00	0	0,00	0	0,00	0	0,00	0	0,00	0	0,00	0	0,00	0	0,00	0	0,00
DEFICIENCIA AUDITIVA	0	0,00	0	0,00	0	0,00	0	0,00	0	0,00	0	0,00	0	0,00	0	0,00	0	0,00	0	0,00	0	0,00	0	0,00	0	0,00
DERMATOLOGIA	0	0,00	3	7,89	2	4,35	3	6,25	6	9,52	3	7,32	3	6,98	6	11,76	4	7,27	3	6,98	3	11,54	1	3,03	37	7,28
CAMPANHA DERMATO CEM	0	0,00	0	0,00	0	0,00	0	0,00	0	0,00	0	0,00	0	0,00	0	0,00	0	0,00	0	0,00	1	3,85	0	3,03	1	0,20
ENDOCRINOLOGIA	0	0,00	0	0,00	3	6,52	0	0,00	1	1,59	1	2,44	3	6,98	1	1,96	1	1,82	0	0,00	0	0,00	1	3,03	11	2,17
FISIATRA	0	0,00	0	0,00	0	0,00	0	0,00	0	0,00	0	0,00	0	0,00	0	0,00	0	0,00	0	0,00	0	0,00	0	0,00	0	0,00
GASTROENTEROLOGIA	0	0,00	1	2,63	1	2,17	0	0,00	1	1,59	1	2,44	1	2,33	2	3,92	1	1,82	1	2,33	0	0,00	1	3,03	10	1,97
GERIATRIA	0	0,00	0	0,00	0	0,00	3	6,25	0	0,00	0	0,00	0	0,00	0	0,00	1	1,82	0	0,00	0	0,00	0	0,00	4	0,79
GINECOLOGIA	2	9,52	1	2,63	3	6,52	1	2,08	2	3,17	1	2,44	2	4,65	0	0,00	3	5,45	0	0,00	1	3,85	1	3,03	17	3,35
HANSENOLOGISTA	0	0,00	0	0,00	0	0,00	0	0,00	0	0,00	0	0,00	0	0,00	0	0,00	0	0,00	0	0,00	0	0,00	1	3,03	1	0,20
HEMATOLOGIA	0	0,00	0	0,00	0	0,00	0	0,00	0	0,00	0	0,00	0	0,00	0	0,00	0	0,00	1	2,33	0	0,00	0	0,00	1	0,20
INFECTOLOGIA	0	0,00	0	0,00	0	0,00	0	0,00	0	0,00	0	0,00	0	0,00	0	0,00	0	0,00	0	0,00	1	3,85	0	0,00	1	0,20
MASTOLOGIA	1	4,76	1	2,63	0	0,00	0	0,00	0	0,00	0	0,00	0	0,00	0	0,00	0	0,00	0	0,00	1	3,85	0	0,00	3	0,59
MEDICINA GENETICA	0	0,00	0	0,00	0	0,00	1	2,08	0	0,00	0	0,00	0	0,00	0	0,00	0	0,00	0	0,00	0	0,00	0	0,00	1	0,20
NEFROLOGIA	0	0,00	2	5,26	1	2,17	0	0,00	0	0,00	0	0,00	1	2,33	1	1,96	2	3,64	0	0,00	0	0,00	0	0,00	7	1,38
NEUROCIRURGIA	0	0,00	0	0,00	0	0,00	0	0,00	3	4,76	0	0,00	0	0,00	0	0,00	2	3,64	1	2,33	0	0,00	0	0,00	6	1,18
NEUROLOGIA	1	4,76	1	2,63	5	10,87	2	4,17	5	7,94	0	0,00	0	0,00	1	1,96	2	3,64	2	4,65	1	3,85	2	6,06	22	4,33
NEUROPEDIATRIA	0	0,00	0	0,00	0	0,00	0	0,00	1	1,59	1	2,44	0	0,00	1	1,96	0	0,00	0	0,00	0	0,00	0	0,00	3	0,59
NEUROPSICOLOGO	0	0,00	0	0,00	0	0,00	0	0,00	0	0,00	0	0,00	0	0,00	0	0,00	0	0,00	0	0,00	0	0,00	0	0,00	0	0,00
NUTRIÇÃO EM GERAL	0	0,00	0	0,00	0	0,00	0	0,00	0	0,00	0	0,00	0	0,00	0	0,00	0	0,00	0	0,00	0	0,00	0	0,00	0	0,00
OBSTETRICIA ALTO RISCO	0	0,00	0	0,00	2	4,35	0	0,00	0	0,00	0	0,00	0	0,00	0	0,00	0	0,00	0	0,00	0	0,00	0	0,00	2	0,39
OFTALMOLOGIA	3	14,29	5	13,16	18	39,13	19	39,58	14	22,22	17	41,46	18	41,86	23	45,10	16	29,09	17	39,53	6	23,08	11	33,33	167	32,87
ONCOLOGIA PEDIATRICA	0	0,00	0	0,00	0	0,00	0	0,00	0	0,00	0	0,00	0	0,00	0	0,00	0	0,00	0	0,00	0	0,00	0	0,00	0	0,00
ONCOLOGIA CIRURGICA	0	0,00	0	0,00	0	0,00	0	0,00	0	0,00	0	0,00	0	0,00	0	0,00	0	0,00	0	0,00	0	0,00	0	0,00	0	0,00
ONCOLOGIA CLINICA	0	0,00	0	0,00	0	0,00	0	0,00	1	1,59	0	0,00	0	0,00	0	0,00	0	0,00	1	2,33	1	3,85	1	3,03	4	0,79
ORTOPEDIA	3	14,29	7	18,42	6	13,04	5	10,42	12	19,05	5	12,20	2	4,65	7	13,73	6	10,91	4	9,30	2	7,69	6	18,18	65	12,80
OTORRINOLARINGOLOGIA	1	4,76	2	5,26	0	0,00	1	2,08	4	6,35	4	9,76	2	4,65	1	1,96	3	5,45	4	9,30	0	0,00	3	9,09	25	4,92
PEDIATRIA	0	0,00	0	0,00	0	0,00	0	0,00	1	1,59	0	0,00	0	0,00	0	0,00	0	0,00	0	0,00	0	0,00	0	0,00	1	0,20
PNEUMOLOGIA	0	0,00	0	0,00	0	0,00	0	0,00	0	0,00	1	2,44	1	2,33	0	0,00	1	1,82	0	0,00	1	3,85	1	3,03	5	0,98
PROCTOLOGIA	0	0,00	1	2,63	1	2,17	0	0,00	0	0,00	1	2,44	1	2,33	0	0,00	1	1,82	0	0,00	0	0,00	0	0,00	5	0,98
PSIQUIATRIA	0	0,00	0	0,00	0	0,00	0	0,00	0	0,00	0	0,00	0	0,00	0	0,00	0	0,00	0	0,00	0	0,00	0	0,00	0	0,00
RADIOTERAPEUTA	0	0,00	0	0,00	0	0,00	0	0,00	0	0,00	0	0,00	0	0,00	0	0,00	0	0,00	0	0,00	0	0,00	0	0,00	0	0,00
REUMATOLOGIA	2	9,52	0	0,00	0	0,00	0	0,00	0	0,00	1	2,44	0	0,00	0	0,00	1	1,82	1	2,33	0	0,00	0	0,00	5	0,98
TRABALHO	0	0,00	0	0,00	0	0,00	0	0,00	0	0,00	0	0,00	0	0,00	0	0,00	0	0,00	0	0,00	0	0,00	0	0,00	0	0,00
UROLOGIA	2	9,52	3	7,89	1	2,17	2	4,17	0	0,00	0	0,00	1	2,33	0	0,00	4	7,27	2	4,65	1	3,85	0	0,00	16	3,15
TOTAL	21	100,0	38	100,0	46	100,0	48	100,0	63	100,0	41	100,0	43	100,0	51	100,0	55	100,0	43	100,0	26	100,0	33	100,0	508	100,0

Fonte: MV, 2022. Acesso em: 03/01/2023.

Tabela 68: Número e percentual dos encaminhamentos por especialidade, da população residente na unidade de saúde Santo Antonio, no período de janeiro a dezembro de 2022

SANTO ANTONIO	JANEIRO		FEVEREIRO		MARÇO		ABRIL		MAIO		JUNHO		JULHO		AGOSTO		SETEMBRO		OUTUBRO		NOVEMBRO		DEZEMBRO		TOTAL	
Especialidade	Qtde	%	Qtde	%	Qtde	%	Qtde	%	Qtde	%	Qtde	%	Qtde	%	Qtde	%	Qtde	%	Qtde	%	Qtde	%	Qtde	%	Qtde	%
ACUPUNTURA	0	0,00	1	1,56	2	1,96	3	4,05	2	2,17	7	7,00	2	1,89	4	3,77	9	8,74	1	1,01	4	5,71	10	12,66	45	4,35
ALERGISTA E IMUNOLOGISTA	0	0,00	0	0,00	0	0,00	0	0,00	0	0,00	0	0,00	0	0,00	0	0,00	0	0,00	0	0,00	0	0,00	0	0,00	0	0,00
ANESTESIOLOGISTA	0	0,00	0	0,00	0	0,00	0	0,00	0	0,00	0	0,00	0	0,00	0	0,00	0	0,00	0	0,00	0	0,00	0	0,00	0	0,00
ASSISTENCIA SOCIAL EM GERAL	0	0,00	0	0,00	0	0,00	0	0,00	0	0,00	0	0,00	0	0,00	0	0,00	0	0,00	0	0,00	0	0,00	0	0,00	0	0,00
CARDIOLOGIA	3	7,69	3	4,69	5	4,90	5	6,76	16	17,39	8	8,00	12	11,32	10	9,43	4	3,88	5	5,05	4	5,71	4	5,06	79	7,64
CARDIOPEDIATRIA	0	0,00	0	0,00	0	0,00	0	0,00	0	0,00	0	0,00	0	0,00	0	0,00	0	0,00	0	0,00	0	0,00	0	0,00	0	0,00
CIRURGIA EM GERAL	2	5,13	3	4,69	2	1,96	1	1,35	4	4,35	3	3,00	6	5,66	2	1,89	5	4,85	4	4,04	5	7,14	5	6,33	42	4,06
CIRURGIA PEDIATRICA	0	0,00	0	0,00	1	0,98	0	0,00	0	0,00	1	1,00	0	0,00	0	0,00	0	0,00	0	0,00	0	0,00	0	0,00	2	0,19
CIRURGIA PLASTICA	0	0,00	1	1,56	3	2,94	3	4,05	2	2,17	0	0,00	0	0,00	3	2,83	3	2,91	2	2,02	4	5,71	1	1,27	22	2,13
CIRURGIA TORACICA	0	0,00	0	0,00	0	0,00	0	0,00	0	0,00	0	0,00	0	0,00	0	0,00	0	0,00	0	0,00	0	0,00	0	0,00	0	0,00
CIRURGIA VASCULAR	1	2,56	4	6,25	2	1,96	6	8,11	1	1,09	2	2,00	5	4,72	6	5,66	3	2,91	2	2,02	2	2,86	1	1,27	35	3,38
CIRURGIA CARDIOVASCULAR	0	0,00	1	2,56	0	0,00	0	0,00	1	1,09	0	0,00	0	0,00	1	0,94	0	0,00	0	0,00	0	0,00	0	0,00	3	0,29
CIRURGIA DE CABEÇA E PESCOÇO	0	0,00	0	0,00	0	0,00	0	0,00	0	0,00	0	0,00	0	0,00	0	0,00	0	0,00	0	0,00	0	0,00	0	0,00	0	0,00
CIRURGIA APARELHO DIGESTIVO	0	0,00	0	0,00	0	0,00	0	0,00	0	0,00	1	1,00	1	0,94	0	0,00	1	0,97	0	0,00	0	0,00	0	0,00	3	0,29
CIRURGIA GERAL PANCREAS E VIAS BILIARES	0	0,00	0	0,00	0	0,00	0	0,00	0	0,00	0	0,00	0	0,00	0	0,00	0	0,00	0	0,00	0	0,00	0	0,00	0	0,00
DEFICIENCIA AUDITIVA	0	0,00	0	0,00	0	0,00	0	0,00	0	0,00	0	0,00	0	0,00	0	0,00	0	0,00	0	0,00	0	0,00	0	0,00	0	0,00
DERMATOLOGIA	6	15,38	1	1,56	10	9,80	7	9,46	11	11,96	14	14,00	17	16,04	13	12,26	10	9,71	20	20,20	6	8,57	6	7,59	121	11,70
CAMPANHA DERMATO CEM	0	0,00	0	0,00	0	0,00	0	0,00	0	0,00	0	0,00	0	0,00	0	0,00	0	0,00	0	0,00	1	1,43	1	1,27	2	0,19
ENDOCRINOLOGIA	1	2,56	0	0,00	3	2,94	0	0,00	1	1,09	2	2,00	3	2,83	1	0,94	4	3,88	3	3,03	1	1,43	1	1,27	20	1,93
FISIATRA	1	2,56	0	0,00	0	0,00	0	0,00	0	0,00	0	0,00	0	0,00	0	0,00	0	0,00	0	0,00	0	0,00	0	0,00	1	0,10
GASTROENTEROLOGIA	1	2,56	1	1,56	2	1,96	2	2,70	3	3,26	4	4,00	1	0,94	0	0,00	1	0,97	4	4,04	1	1,43	2	2,53	22	2,13
GERIATRIA	0	0,00	1	1,56	3	2,94	5	6,76	3	3,26	2	2,00	0	0,00	3	2,83	3	2,91	4	4,04	2	2,86	3	3,80	29	2,80
GINECOLOGIA	3	7,69	5	7,81	7	6,86	0	0,00	3	3,26	7	7,00	2	1,89	7	6,60	4	3,88	4	4,04	5	7,14	3	3,80	50	4,84
HANSENOLOGISTA	0	0,00	0	0,00	0	0,00	0	0,00	0	0,00	0	0,00	0	0,00	0	0,00	0	0,00	0	0,00	0	0,00	0	0,00	0	0,00
HEMATOLOGIA	1	2,56	1	1,56	0	0,00	1	1,35	0	0,00	2	2,00	4	3,77	1	0,94	1	0,97	1	1,01	1	1,43	1	1,27	14	1,35
INFECTOLOGIA	0	0,00	0	0,00	0	0,00	0	0,00	0	0,00	0	0,00	0	0,00	0	0,00	0	0,00	0	0,00	0	0,00	0	0,00	0	0,00
MASTOLOGIA	0	0,00	1	1,56	0	0,00	1	1,35	0	0,00	0	0,00	0	0,00	0	0,00	1	0,97	1	1,01	0	0,00	0	0,00	4	0,39
MEDICINA GENETICA	0	0,00	0	0,00	0	0,00	0	0,00	0	0,00	0	0,00	0	0,00	0	0,00	0	0,00	0	0,00	0	0,00	0	0,00	0	0,00
NEFROLOGIA	1	2,56	1	1,56	5	4,90	2	2,70	1	1,09	1	1,00	0	0,00	2	1,89	3	2,91	2	2,02	3	4,29	2	2,53	23	2,22
NEUROCIRURGIA	1	2,56	0	0,00	0	0,00	2	2,70	0	0,00	0	0,00	0	0,00	0	0,00	1	0,97	0	0,00	0	0,00	0	0,00	4	0,39

NEUROLOGIA	1	2,56	3	4,69	4	3,92	4	5,41	4	4,35	6	6,00	4	3,77	10	9,43	4	3,88	5	5,05	4	5,71	1	1,27	50	4,84
NEUROPEDIATRIA	0	0,00	0	0,00	1	0,98	0	0,00	1	1,09	1	1,00	4	3,77	1	0,94	1	0,97	0	0,00	0	0,00	0	0,00	9	0,87
NEUROPSICOLOGO	0	0,00	0	0,00	0	0,00	0	0,00	0	0,00	0	0,00	0	0,00	0	0,00	0	0,00	0	0,00	0	0,00	0	0,00	0	0,00
NUTRIÇÃO EM GERAL	0	0,00	0	0,00	0	0,00	0	0,00	0	0,00	0	0,00	0	0,00	0	0,00	0	0,00	0	0,00	0	0,00	0	0,00	0	0,00
OBSTETRICIA ALTO RISCO	1	2,56	1	2,56	0	0,00	0	0,00	0	0,00	0	0,00	0	0,00	0	0,00	0	0,00	0	0,00	0	0,00	0	0,00	2	0,19
OFTALMOLOGIA	8	20,51	16	25,00	25	24,51	15	20,27	18	19,57	10	10,00	20	18,87	16	15,09	20	19,42	18	18,18	9	12,86	15	18,99	190	18,38
ONCOLOGIA PEDIATRICA	0	0,00	0	0,00	0	0,00	0	0,00	0	0,00	0	0,00	0	0,00	0	0,00	0	0,00	0	0,00	0	0,00	0	0,00	0	0,00
ONCOLOGIA CIRURGICA	0	0,00	0	0,00	0	0,00	0	0,00	0	0,00	0	0,00	0	0,00	0	0,00	0	0,00	0	0,00	0	0,00	0	0,00	0	0,00
ONCOLOGIA CLINICA	1	2,56	0	0,00	0	0,00	0	0,00	1	1,09	3	3,00	0	0,00	0	0,00	0	0,00	0	0,00	0	0,00	0	0,00	5	0,48
ORTOPEDIA	4	10,26	15	23,44	14	13,73	11	14,86	11	11,96	12	12,00	12	11,32	14	13,21	10	9,71	9	9,09	13	18,57	12	15,19	137	13,25
OTORRINOLARINGOLOGIA	0	0,00	3	4,69	4	3,92	5	6,76	5	5,43	6	6,00	8	7,55	6	5,66	5	4,85	3	3,03	2	2,86	4	5,06	51	4,93
PEDIATRIA	0	0,00	0	0,00	0	0,00	0	0,00	0	0,00	0	0,00	0	0,00	0	0,00	0	0,00	0	0,00	0	0,00	1	1,27	1	0,10
PNEUMOLOGIA	0	0,00	0	0,00	3	2,94	0	0,00	1	1,09	5	5,00	1	0,94	5	4,72	4	3,88	6	6,06	1	1,43	2	2,53	28	2,71
PROCTOLOGIA	2	5,13	2	3,13	2	1,96	0	0,00	1	1,09	2	2,00	0	0,00	0	0,00	1	0,97	0	0,00	0	0,00	2	2,53	12	1,16
PSIQUIATRIA	0	0,00	0	0,00	0	0,00	0	0,00	0	0,00	0	0,00	0	0,00	0	0,00	0	0,00	0	0,00	0	0,00	0	0,00	0	0,00
RADIOTERAPEUTA	0	0,00	0	0,00	0	0,00	0	0,00	0	0,00	0	0,00	0	0,00	0	0,00	0	0,00	0	0,00	0	0,00	0	0,00	0	0,00
REUMATOLOGIA	1	2,56	0	0,00	1	0,98	1	1,35	0	0,00	0	0,00	0	0,00	0	0,00	1	0,97	0	0,00	1	1,43	0	0,00	5	0,48
TRABALHO	0	0,00	0	0,00	0	0,00	0	0,00	0	0,00	0	0,00	0	0,00	0	0,00	0	0,00	0	0,00	0	0,00	0	0,00	0	0,00
UROLOGIA	0	0,00	0	0,00	3	2,94	0	0,00	2	2,17	1	1,00	4	3,77	1	0,94	4	3,88	5	5,05	1	1,43	2	2,53	23	2,22
TOTAL	39	100,0	64	100,0	102	100,0	74	100,0	92	100,0	100	100,0	106	100,0	106	100,0	103	100,0	99	100,0	70	100,0	79	100,0	1034	100,0

Fonte: MV, 2022. Acesso em: 03/01/2023.

Tabela 69: Número e percentual dos encaminhamentos por especialidade, da população residente na unidade de saúde Theodoro , no período de janeiro a dezembro de 2022

THEODORO	JANEIRO		FEVEREIRO		MARÇO		ABRIL		MAIO		JUNHO		JULHO		AGOSTO		SETEMBRO		OUTUBRO		NOVEMBRO		DEZEMBRO		TOTAL			
Especialidade	Qtd e	%	Qtd e	%	Qtd e	%	Qtd e	%	Qtd e	%	Qtd e	%	Qtd e	%	Qtd e	%	Qtd e	%	Qtd e	%	Qtd e	%	Qtd e	%	Qtd e	%	Qtd e	%
ACUPUNTURA	1	2,27	2	3,13	1	1,33	3	4,11	2	3,28	0	0,00	0	0,00	1	1,54	0	0,00	0	0,00	0	0,00	0	0,00	10	1,40		
ALERGISTA E IMUNOLOGISTA	0	0,00	0	0,00	0	0,00	0	0,00	0	0,00	0	0,00	0	0,00	0	0,00	0	0,00	0	0,00	0	0,00	0	0,00	0	0,00	0	0,00
ANESTESIOLOGISTA	0	0,00	0	0,00	0	0,00	0	0,00	0	0,00	0	0,00	0	0,00	0	0,00	0	0,00	0	0,00	0	0,00	0	0,00	0	0,00	0	0,00
ASSISTENCIA SOCIAL EM GERAL	0	0,00	0	0,00	0	0,00	0	0,00	0	0,00	0	0,00	0	0,00	0	0,00	0	0,00	0	0,00	0	0,00	0	0,00	0	0,00	0	0,00
CARDIOLOGIA	2	4,55	3	4,69	1	1,33	6	8,22	4	6,56	1	1,43	4	6,56	4	6,15	4	5,13	4	6,90	5	11,90	2	9,52	40	5,62		
CARDIOPEDIATRIA	0	0,00	0	0,00	0	0,00	0	0,00	0	0,00	0	0,00	0	0,00	0	0,00	0	0,00	0	0,00	0	0,00	0	0,00	0	0,00	0	0,00
CIRURGIA EM GERAL	0	0,00	1	1,56	4	5,33	3	4,11	0	0,00	1	1,43	3	4,92	1	1,54	3	3,85	2	3,45	0	0,00	0	0,00	18	2,53		
CIRURGIA PEDIATRICA	0	0,00	0	0,00	1	1,33	1	1,37	0	0,00	0	0,00	0	0,00	0	0,00	0	0,00	0	0,00	0	0,00	0	0,00	2	0,28		
CIRURGIA PLASTICA	0	0,00	1	1,56	1	1,33	4	5,48	0	0,00	0	0,00	3	4,92	0	0,00	1	1,28	2	3,45	1	2,38	0	0,00	13	1,83		
CIRURGIA TORACICA	0	0,00	0	0,00	0	0,00	0	0,00	0	0,00	0	0,00	0	0,00	0	0,00	0	0,00	0	0,00	0	0,00	0	0,00	0	0,00	0	0,00
CIRURGIA VASCULAR	0	0,00	6	9,38	2	2,67	3	4,11	1	1,64	4	5,71	1	1,64	1	1,54	4	5,13	1	1,72	2	4,76	1	4,76	26	3,65		

CIRURGIA CARDIOVASCULAR	1	2,27	1	1,56	0	0,00	0	0,00	0	0,00	0	0,00	1	1,64	0	0,00	0	0,00	0	0,00	0	0,00	0	0,00	3	0,42
CIRURGIA DE CABEÇA E PESCOÇO	0	0,00	0	0,00	0	0,00	0	0,00	0	0,00	0	0,00	0	0,00	0	0,00	0	0,00	0	0,00	0	0,00	0	0,00	0	0,00
CIRURGIA APARELHO DIGESTIVO	0	0,00	0	0,00	0	0,00	0	0,00	0	0,00	0	0,00	0	0,00	0	0,00	0	0,00	0	0,00	0	0,00	0	0,00	0	0,00
CIRURGIA GERAL PANCREAS E VIAS BILIARES	0	0,00	0	0,00	0	0,00	0	0,00	0	0,00	0	0,00	0	0,00	0	0,00	0	0,00	0	0,00	0	0,00	0	0,00	0	0,00
DEFICIENCIA AUDITIVA	0	0,00	0	0,00	0	0,00	0	0,00	0	0,00	0	0,00	0	0,00	0	0,00	0	0,00	0	0,00	0	0,00	0	0,00	0	0,00
DERMATOLOGIA	2	4,55	2	3,13	6	8,00	3	4,11	5	8,20	10	14,29	5	8,20	5	7,69	12	15,38	2	3,45	4	9,52	1	4,76	57	8,01
CAMPANHA DERMATO CEM	0	0,00	0	0,00	0	0,00	0	0,00	0	0,00	0	0,00	0	0,00	0	0,00	0	0,00	0	0,00	1	2,38	2	9,52	3	0,42
ENDOCRINOLOGIA	1	2,27	1	1,56	3	4,00	0	0,00	1	1,64	1	1,43	1	1,64	2	3,08	2	2,56	1	1,72	5	11,90	0	0,00	18	2,53
FISIATRA	0	0,00	0	0,00	0	0,00	0	0,00	1	1,64	0	0,00	0	0,00	0	0,00	0	0,00	0	0,00	0	0,00	0	0,00	1	0,14
GASTROENTEROLOGIA	2	4,55	1	1,56	2	2,67	3	4,11	2	3,28	1	1,43	2	3,28	0	0,00	0	0,00	2	3,45	1	2,38	0	0,00	16	2,25
GERIATRIA	4	9,09	0	0,00	6	8,00	2	2,74	1	1,64	2	2,86	1	1,64	3	4,62	4	5,13	3	5,17	0	0,00	0	0,00	26	3,65
GINECOLOGIA	2	4,55	1	1,56	2	2,67	1	1,37	4	6,56	3	4,29	1	1,64	1	1,54	2	2,56	2	3,45	0	0,00	0	0,00	19	2,67
HANSENOLOGISTA	0	0,00	0	0,00	0	0,00	0	0,00	0	0,00	0	0,00	0	0,00	0	0,00	0	0,00	0	0,00	0	0,00	0	0,00	0	0,00
HEMATOLOGIA	0	0,00	0	0,00	1	1,33	1	1,37	1	1,64	0	0,00	0	0,00	1	1,54	1	1,28	0	0,00	0	0,00	0	0,00	5	0,70
INFECTOLOGIA	0	0,00	0	0,00	0	0,00	0	0,00	1	1,64	2	2,86	0	0,00	0	0,00	0	0,00	0	0,00	0	0,00	0	0,00	3	0,42
MASTOLOGIA	3	6,82	1	1,56	0	0,00	0	0,00	1	1,64	1	1,43	0	0,00	1	1,54	0	0,00	0	0,00	0	0,00	0	0,00	7	0,98
MEDICINA GENETICA	0	0,00	0	0,00	0	0,00	0	0,00	0	0,00	1	1,43	0	0,00	0	0,00	0	0,00	0	0,00	0	0,00	0	0,00	1	0,14
NEFROLOGIA	1	2,27	1	1,56	1	1,33	1	1,37	2	3,28	0	0,00	1	1,64	1	1,54	0	0,00	1	1,72	0	0,00	0	0,00	9	1,26
NEUROCIRURGIA	0	0,00	0	0,00	0	0,00	0	0,00	0	0,00	0	0,00	0	0,00	0	0,00	0	0,00	0	0,00	0	0,00	0	0,00	0	0,00
NEUROLOGIA	1	2,27	5	7,81	2	2,67	1	1,37	4	6,56	3	4,29	3	4,92	4	6,15	2	2,56	1	1,72	4	9,52	0	0,00	30	4,21
NEUROPEDIATRIA	2	4,55	0	0,00	0	0,00	1	1,37	1	1,64	0	0,00	0	0,00	0	0,00	0	0,00	0	0,00	1	2,38	0	0,00	5	0,70
NEUROPSICOLOGO	0	0,00	0	0,00	0	0,00	0	0,00	0	0,00	0	0,00	0	0,00	0	0,00	0	0,00	0	0,00	0	0,00	0	0,00	0	0,00
NUTRIÇÃO EM GERAL	0	0,00	0	0,00	0	0,00	0	0,00	0	0,00	0	0,00	0	0,00	0	0,00	0	0,00	0	0,00	0	0,00	0	0,00	0	0,00
OBSTETRICIA ALTO RISCO	0	0,00	1	1,56	0	0,00	0	0,00	0	0,00	0	0,00	0	0,00	3	4,62	1	1,28	0	0,00	0	0,00	0	0,00	5	0,70
OFTALMOLOGIA	7	15,91	13	20,31	21	28,00	18	24,66	1	26,23	20	28,57	19	31,15	17	26,15	22	28,21	13	22,41	8	19,05	10	47,62	184	25,84
ONCOLOGIA PEDIATRICA	0	0,00	0	0,00	0	0,00	0	0,00	0	0,00	0	0,00	0	0,00	0	0,00	0	0,00	0	0,00	0	0,00	0	0,00	0	0,00
ONCOLOGIA CIRURGICA	0	0,00	0	0,00	0	0,00	0	0,00	0	0,00	0	0,00	0	0,00	0	0,00	0	0,00	0	0,00	0	0,00	0	0,00	0	0,00
ONCOLOGIA CLINICA	0	0,00	0	0,00	0	0,00	0	0,00	0	0,00	0	0,00	0	0,00	0	0,00	1	1,28	2	3,45	1	2,38	1	4,76	5	0,70
ORTOPEDIA	5	11,36	9	14,06	5	6,67	9	12,33	4	6,56	6	8,57	5	8,20	9	13,85	9	11,54	10	17,24	4	9,52	3	14,29	78	10,96
OTORRINOLARINGOLOGIA	2	4,55	2	3,13	1	1,33	1	1,37	5	8,20	8	11,43	5	8,20	3	4,62	3	3,85	2	3,45	1	2,38	0	0,00	33	4,63
PEDIATRIA	0	0,00	0	0,00	0	0,00	1	1,37	0	0,00	0	0,00	0	0,00	0	0,00	0	0,00	0	0,00	0	0,00	0	0,00	1	0,14
PNEUMOLOGIA	2	4,55	4	6,25	3	4,00	5	6,85	1	1,64	4	5,71	3	4,92	3	4,62	3	3,85	4	6,90	0	0,00	0	0,00	32	4,49
PROCTOLOGIA	1	2,27	2	3,13	2	2,67	0	0,00	1	1,64	1	1,43	1	1,64	0	0,00	2	2,56	0	0,00	0	0,00	0	0,00	10	1,40
PSIQUIATRIA	0	0,00	0	0,00	0	0,00	0	0,00	0	0,00	0	0,00	0	0,00	0	0,00	0	0,00	0	0,00	0	0,00	0	0,00	0	0,00
RADIOTERAPEUTA	0	0,00	0	0,00	0	0,00	0	0,00	0	0,00	0	0,00	0	0,00	0	0,00	0	0,00	0	0,00	0	0,00	0	0,00	0	0,00
REUMATOLOGIA	0	0,00	0	0,00	2	2,67	1	1,37	1	1,64	0	0,00	0	0,00	2	3,08	2	2,56	2	3,45	1	2,38	0	0,00	11	1,54
TRABALHO	0	0,00	0	0,00	0	0,00	0	0,00	0	0,00	0	0,00	0	0,00	0	0,00	0	0,00	0	0,00	0	0,00	0	0,00	0	0,00
UROLOGIA	5	11,36	7	10,94	8	10,67	5	6,85	2	3,28	1	1,43	2	3,28	3	4,62	0	0,00	4	6,90	3	7,14	1	4,76	41	5,76

TOTAL	44	100,0	64	100,0	75	100,0	73	100,0	61	100,0	70	100,0	61	100,0	65	100,0	78	100,0	58	100,0	42	100,0	21	100,0	712	100,0
-------	----	-------	----	-------	----	-------	----	-------	----	-------	----	-------	----	-------	----	-------	----	-------	----	-------	----	-------	----	-------	-----	-------

Fonte: MV, 2022. Acesso em: 03/01/2023.

• **DISTRITO V**

Tabela 70: Número e percentual dos encaminhamentos por especialidade, da população residente na unidade de saúde Flamingo 1, no período de janeiro a dezembro de 2022

FLAMINGO I	JANEIRO		FEVEREIRO		MARÇO		ABRIL		MAIO		JUNHO		JULHO		AGOSTO		SETEMBRO		OUTUBRO		NOVEMBRO		DEZEMBRO		TOTAL	
Especialidade	Qtd e	%	Qtd e	%	Qtd e	%	Qtd e	%	Qtd e	%	Qtd e	%	Qtd e	%	Qtd e	%	Qtd e	%	Qtd e	%	Qtd e	%	Qtd e	%	Qtd e	%
ACUPUNTURA	0	0,00	0	0,00	0	0,00	0	0,00	0	0,00	0	0,00	0	0,00	0	0,00	0	0,00	1	1,28	0	0,00	0	0,00	1	0,13
ALERGISTA E IMUNOLOGISTA	0	0,00	0	0,00	0	0,00	1	1,72	1	1,43	0	0,00	1	1,37	1	1,15	0	0,00	0	0,00	1	1,92	0	0,00	5	0,67
ANESTESIOLOGISTA	0	0,00	0	0,00	0	0,00	0	0,00	0	0,00	0	0,00	0	0,00	0	0,00	0	0,00	0	0,00	0	0,00	0	0,00	0	0,00
ASSISTENCIA SOCIAL EM GERAL	0	0,00	0	0,00	0	0,00	0	0,00	0	0,00	0	0,00	0	0,00	0	0,00	0	0,00	0	0,00	0	0,00	0	0,00	0	0,00
CARDIOLOGIA	1	8,33	3	6,98	12	12,37	8	13,79	6	8,57	2	2,86	5	6,85	5	5,75	5	7,81	3	3,85	2	3,85	2	4,55	54	7,22
CARDIOPEDIATRIA	0	0,00	0	0,00	0	0,00	0	0,00	0	0,00	0	0,00	0	0,00	1	1,15	0	0,00	0	0,00	0	0,00	0	0,00	1	0,13
CIRURGIA EM GERAL	0	0,00	3	6,98	3	3,09	1	1,72	1	1,43	4	5,71	7	9,59	5	5,75	1	1,56	0	0,00	2	3,85	0	0,00	27	3,61
CIRURGIA PEDIATRICA	0	0,00	0	0,00	0	0,00	0	0,00	0	0,00	1	1,43	1	1,37	1	1,15	1	1,56	1	1,28	1	1,92	0	0,00	6	0,80
CIRURGIA PLASTICA	0	0,00	1	2,33	2	2,06	1	1,72	2	2,86	1	1,43	0	0,00	0	0,00	1	1,56	2	2,56	2	3,85	2	4,55	14	1,87
CIRURGIA TORACICA	0	0,00	0	0,00	0	0,00	0	0,00	0	0,00	0	0,00	0	0,00	0	0,00	0	0,00	0	0,00	0	0,00	0	0,00	0	0,00
CIRURGIA VASCULAR	0	0,00	1	2,33	3	3,09	2	3,45	2	2,86	4	5,71	2	2,74	2	2,30	1	1,56	4	5,13	6	11,54	1	2,27	28	3,74
CIRURGIA CARDIOVASCULAR	0	0,00	0	0,00	0	0,00	0	0,00	1	1,43	0	0,00	0	0,00	1	1,15	0	0,00	0	0,00	0	0,00	0	0,00	2	0,27
CIRURGIA DE CABEÇA E PESCOÇO	0	0,00	0	0,00	0	0,00	0	0,00	0	0,00	0	0,00	0	0,00	0	0,00	0	0,00	0	0,00	0	0,00	0	0,00	0	0,00
CIRURGIA APARELHO DIGESTIVO	0	0,00	0	0,00	0	0,00	0	0,00	0	0,00	1	1,43	0	0,00	1	1,15	0	0,00	0	0,00	0	0,00	0	0,00	2	0,27
CIRURGIA GERAL PANCREAS E VIAS BILIARES	0	0,00	0	0,00	0	0,00	0	0,00	0	0,00	0	0,00	0	0,00	0	0,00	0	0,00	0	0,00	0	0,00	0	0,00	0	0,00
DEFICIENCIA AUDITIVA	0	0,00	0	0,00	0	0,00	0	0,00	0	0,00	0	0,00	0	0,00	0	0,00	0	0,00	0	0,00	0	0,00	0	0,00	0	0,00
DERMATOLOGIA	2	16,67	3	6,98	4	4,12	3	5,17	5	7,14	1	1,43	6	8,22	8	9,20	7	10,94	9	11,54	0	0,00	6	13,64	54	7,22
CAMPANHA DERMATO CEM	0	0,00	0	0,00	0	0,00	0	0,00	0	0,00	0	0,00	0	0,00	0	0,00	0	0,00	0	0,00	0	0,00	1	0,00	1	0,13
ENDOCRINOLOGIA	1	8,33	3	6,98	2	2,06	2	3,45	1	1,43	0	0,00	2	2,74	1	1,15	1	1,56	2	2,56	10	19,23	0	0,00	25	3,34
FISIATRA	0	0,00	0	0,00	0	0,00	0	0,00	0	0,00	0	0,00	0	0,00	0	0,00	0	0,00	0	0,00	0	0,00	0	0,00	0	0,00
GASTROENTEROLOGIA	0	0,00	1	2,33	2	2,06	1	1,72	0	0,00	2	2,86	1	1,37	2	2,30	1	1,56	1	1,28	3	5,77	0	0,00	14	1,87
GERIATRIA	0	0,00	0	0,00	0	0,00	0	0,00	0	0,00	0	0,00	1	1,37	2	2,30	2	3,13	0	0,00	1	1,92	0	0,00	6	0,80
GINECOLOGIA	2	16,67	1	2,33	7	7,22	4	6,90	7	10,00	2	2,86	2	2,74	5	5,75	2	3,13	3	3,85	2	3,85	0	0,00	37	4,95

CIRURGIA EM GERAL	0	0,00	0	0,00	0	0,00	2	6,90	2	5,26	1	3,33	1	3,23	0	0,00	1	2,78	1	3,85	0	0,00	0	0,00	8	2,27
CIRURGIA PEDIATRICA	0	0,00	0	0,00	1	3,33	1	3,45	1	2,63	1	3,33	0	0,00	0	0,00	1	2,78	1	3,85	0	0,00	0	0,00	6	1,70
CIRURGIA PLASTICA	2	12,50	0	0,00	0	0,00	0	0,00	0	0,00	1	3,33	2	6,45	0	0,00	0	0,00	0	0,00	1	4,00	0	0,00	6	1,70
CIRURGIA TORACICA	0	0,00	0	0,00	0	0,00	0	0,00	0	0,00	0	0,00	0	0,00	0	0,00	0	0,00	0	0,00	0	0,00	0	0,00	0	0,00
CIRURGIA VASCULAR	0	0,00	1	2,86	0	0,00	1	3,45	0	0,00	1	3,33	1	3,23	1	3,23	1	2,78	1	3,85	0	0,00	0	0,00	7	1,99
CIRURGIA CARDIOVASCULAR	0	0,00	0	0,00	0	0,00	0	0,00	0	0,00	0	0,00	0	0,00	0	0,00	0	0,00	1	3,85	0	0,00	0	0,00	1	0,28
CIRURGIA DE CABEÇA E PESCOÇO	0	0,00	0	0,00	0	0,00	0	0,00	0	0,00	0	0,00	0	0,00	0	0,00	0	0,00	0	0,00	0	0,00	0	0,00	0	0,00
CIRURGIA APARELHO DIGESTIVO	0	0,00	0	0,00	1	3,33	0	0,00	0	0,00	0	0,00	0	0,00	0	0,00	0	0,00	0	0,00	0	0,00	0	0,00	1	0,28
CIRURGIA GERAL PANCREAS E VIAS BILIARES	0	0,00	0	0,00	0	0,00	0	0,00	0	0,00	0	0,00	0	0,00	0	0,00	0	0,00	0	0,00	0	0,00	0	0,00	0	0,00
DEFICIENCIA AUDITIVA	0	0,00	0	0,00	0	0,00	0	0,00	0	0,00	0	0,00	0	0,00	0	0,00	0	0,00	0	0,00	0	0,00	0	0,00	0	0,00
DERMATOLOGIA	0	0,00	3	8,57	2	6,67	4	13,79	3	7,89	3	10,00	2	6,45	3	9,68	5	13,89	3	11,54	2	8,00	3	12,00	33	9,38
CAMPANHA DERMATO CEM	0	0,00	0	0,00	0	0,00	0	0,00	0	0,00	0	0,00	0	0,00	0	0,00	0	0,00	0	0,00	1	4,00	1	4,00	2	0,57
ENDOCRINOLOGIA	1	6,25	1	2,86	0	0,00	2	6,90	2	5,26	0	0,00	1	3,23	0	0,00	0	0,00	0	0,00	0	0,00	0	0,00	7	1,99
FISIATRA	1	6,25	0	0,00	0	0,00	0	0,00	0	0,00	0	0,00	0	0,00	0	0,00	0	0,00	0	0,00	0	0,00	0	0,00	1	0,28
GASTROENTEROLOGIA	0	0,00	1	2,86	0	0,00	1	3,45	1	2,63	0	0,00	0	0,00	1	3,23	0	0,00	0	0,00	0	0,00	0	0,00	4	1,14
GERIATRIA	0	0,00	0	0,00	0	0,00	0	0,00	0	0,00	0	0,00	0	0,00	0	0,00	2	5,56	1	3,85	0	0,00	0	0,00	3	0,85
GINECOLOGIA	0	0,00	3	8,57	3	10,00	1	3,45	0	0,00	0	0,00	0	0,00	0	0,00	1	2,78	2	7,69	0	0,00	0	0,00	10	2,84
HANSENOLOGISTA	0	0,00	0	0,00	0	0,00	0	0,00	0	0,00	0	0,00	0	0,00	0	0,00	0	0,00	0	0,00	0	0,00	0	0,00	0	0,00
HEMATOLOGIA	0	0,00	0	0,00	1	3,33	1	3,45	0	0,00	1	3,33	0	0,00	0	0,00	0	0,00	0	0,00	0	0,00	0	0,00	3	0,85
INFECTOLOGIA	0	0,00	0	0,00	0	0,00	0	0,00	0	0,00	0	0,00	0	0,00	0	0,00	0	0,00	0	0,00	0	0,00	0	0,00	0	0,00
MASTOLOGIA	0	0,00	0	0,00	0	0,00	0	0,00	0	0,00	0	0,00	0	0,00	0	0,00	0	0,00	0	0,00	0	0,00	1	4,00	1	0,28
MEDICINA GENETICA	0	0,00	0	0,00	0	0,00	0	0,00	0	0,00	0	0,00	0	0,00	0	0,00	0	0,00	0	0,00	0	0,00	0	0,00	0	0,00
NEFROLOGIA	0	0,00	0	0,00	0	0,00	0	0,00	0	0,00	0	0,00	3	9,68	1	3,23	0	0,00	0	0,00	0	0,00	0	0,00	4	1,14
NEUROCIRURGIA	0	0,00	0	0,00	1	3,33	0	0,00	0	0,00	0	0,00	0	0,00	0	0,00	0	0,00	0	0,00	1	4,00	0	0,00	2	0,57
NEUROLOGIA	0	0,00	1	2,86	0	0,00	1	3,45	3	7,89	1	3,33	0	0,00	1	3,23	2	5,56	0	0,00	0	0,00	0	0,00	9	2,56
NEUROPEDIATRIA	2	12,50	2	5,71	0	0,00	1	3,45	2	5,26	3	10,00	1	3,23	2	6,45	3	8,33	0	0,00	0	0,00	1	4,00	17	4,83
NEUROPSICOLOGO	0	0,00	0	0,00	0	0,00	0	0,00	0	0,00	0	0,00	0	0,00	0	0,00	0	0,00	0	0,00	0	0,00	0	0,00	0	0,00
NUTRIÇÃO EM GERAL	0	0,00	0	0,00	0	0,00	0	0,00	0	0,00	0	0,00	0	0,00	0	0,00	0	0,00	0	0,00	0	0,00	0	0,00	0	0,00
OBSTETRICIA ALTO RISCO	0	0,00	0	0,00	0	0,00	0	0,00	0	0,00	0	0,00	0	0,00	0	0,00	0	0,00	0	0,00	0	0,00	0	0,00	0	0,00
OFTALMOLOGIA	5	31,25	11	31,43	12	40,00	8	27,59	14	36,84	8	26,67	12	38,71	13	41,94	12	33,33	7	26,92	11	44,00	10	40,00	123	34,94
ONCOLOGIA PEDIATRICA	0	0,00	0	0,00	0	0,00	0	0,00	0	0,00	0	0,00	0	0,00	0	0,00	0	0,00	0	0,00	0	0,00	0	0,00	0	0,00
ONCOLOGIA CIRURGICA	0	0,00	0	0,00	0	0,00	0	0,00	0	0,00	0	0,00	0	0,00	0	0,00	0	0,00	0	0,00	0	0,00	0	0,00	0	0,00
ONCOLOGIA CLINICA	1	6,25	0	0,00	0	0,00	0	0,00	0	0,00	0	0,00	0	0,00	0	0,00	3	8,33	0	0,00	1	4,00	2	8,00	7	1,99
ORTOPEDIA	0	0,00	3	8,57	3	10,00	2	6,90	1	2,63	3	10,00	1	3,23	4	12,90	3	8,33	2	7,69	2	8,00	3	12,00	27	7,67
OTORRINOLARINGOLOGIA	0	0,00	2	5,71	2	6,67	0	0,00	2	5,26	1	3,33	2	6,45	2	6,45	0	0,00	2	7,69	0	0,00	1	4,00	14	3,98
PEDIATRIA	0	0,00	0	0,00	0	0,00	0	0,00	0	0,00	0	0,00	0	0,00	0	0,00	0	0,00	0	0,00	0	0,00	0	0,00	0	0,00
PNEUMOLOGIA	1	6,25	0	0,00	0	0,00	1	3,45	0	0,00	0	0,00	0	0,00	0	0,00	0	0,00	0	0,00	0	0,00	1	4,00	3	0,85

GINECOLOGIA	1	8,33	1	2,86	4	10,81	3	10,34	4	9,30	3	7,32	3	8,33	0	0,00	2	5,00	2	4,44	1	2,70	1	4,76	25	6,04
HANSENOLOGISTA	0	0,00	0	0,00	0	0,00	0	0,00	0	0,00	0	0,00	0	0,00	0	0,00	0	0,00	0	0,00	0	0,00	0	0,00	0	0,00
HEMATOLOGIA	0	0,00	0	0,00	0	0,00	0	0,00	1	2,33	0	0,00	0	0,00	0	0,00	1	2,50	0	0,00	0	0,00	2	9,52	4	0,97
INFECTOLOGIA	0	0,00	1	2,86	0	0,00	0	0,00	0	0,00	0	0,00	0	0,00	0	0,00	0	0,00	0	0,00	0	0,00	0	0,00	1	0,24
MASTOLOGIA	0	0,00	1	2,86	1	2,70	0	0,00	1	2,33	1	2,44	0	0,00	0	0,00	1	2,50	0	0,00	0	0,00	0	0,00	5	1,21
MEDICINA GENETICA	0	0,00	0	0,00	1	2,70	0	0,00	0	0,00	0	0,00	0	0,00	1	2,63	0	0,00	0	0,00	0	0,00	1	4,76	3	0,72
NEFROLOGIA	1	8,33	1	2,86	0	0,00	1	3,45	2	4,65	2	4,88	1	2,78	0	0,00	0	0,00	0	0,00	0	0,00	1	4,76	9	2,17
NEUROCIRURGIA	1	8,33	0	0,00	0	0,00	0	0,00	1	2,33	0	0,00	0	0,00	0	0,00	0	0,00	0	0,00	0	0,00	0	0,00	2	0,48
NEUROLOGIA	0	0,00	3	8,57	1	2,70	1	3,45	1	2,33	2	4,88	0	0,00	2	5,26	1	2,50	3	6,67	2	5,41	0	0,00	16	3,86
NEUROPEDIATRIA	0	0,00	0	0,00	0	0,00	0	0,00	0	0,00	0	0,00	0	0,00	1	2,63	4	10,00	0	0,00	2	5,41	0	0,00	7	1,69
NEUROPSICOLOGO	0	0,00	0	0,00	0	0,00	0	0,00	0	0,00	0	0,00	0	0,00	0	0,00	0	0,00	0	0,00	0	0,00	0	0,00	0	0,00
NUTRIÇÃO EM GERAL	0	0,00	0	0,00	0	0,00	0	0,00	0	0,00	0	0,00	0	0,00	0	0,00	0	0,00	0	0,00	0	0,00	0	0,00	0	0,00
OBSTETRICIA ALTO RISCO	0	0,00	1	2,86	0	0,00	1	3,45	0	0,00	0	0,00	0	0,00	0	0,00	0	0,00	1	2,22	0	0,00	0	0,00	3	0,72
OFTALMOLOGIA	3	25,00	13	37,14	8	21,62	7	24,14	16	37,21	12	29,27	11	30,56	15	39,47	10	25,00	13	28,89	11	29,73	5	23,81	124	29,95
ONCOLOGIA PEDIATRICA	0	0,00	0	0,00	0	0,00	0	0,00	0	0,00	0	0,00	0	0,00	0	0,00	0	0,00	0	0,00	0	0,00	0	0,00	0	0,00
ONCOLOGIA CIRURGICA	0	0,00	0	0,00	0	0,00	0	0,00	0	0,00	0	0,00	0	0,00	0	0,00	0	0,00	0	0,00	0	0,00	0	0,00	0	0,00
ONCOLOGIA CLINICA	0	0,00	0	0,00	1	2,70	0	0,00	0	0,00	0	0,00	1	2,78	0	0,00	1	2,50	0	0,00	0	0,00	1	4,76	4	0,97
ORTOPEDIA	1	8,33	4	11,43	4	10,81	3	10,34	0	0,00	4	9,76	2	5,56	4	10,53	3	7,50	1	2,22	3	8,11	1	4,76	30	7,25
OTORRINOLARINGOLOGIA	0	0,00	0	0,00	2	5,41	2	6,90	7	16,28	3	7,32	5	13,89	5	13,16	4	10,00	6	13,33	5	13,51	2	9,52	41	9,90
PEDIATRIA	0	0,00	0	0,00	0	0,00	0	0,00	0	0,00	0	0,00	0	0,00	0	0,00	1	2,50	0	0,00	1	2,70	0	0,00	2	0,48
PNEUMOLOGIA	0	0,00	0	0,00	0	0,00	1	3,45	0	0,00	3	7,32	0	0,00	0	0,00	0	0,00	1	2,22	0	0,00	1	4,76	6	1,45
PROCTOLOGIA	0	0,00	0	0,00	1	2,70	0	0,00	0	0,00	1	2,44	1	2,78	0	0,00	0	0,00	0	0,00	0	0,00	0	0,00	3	0,72
PSIQUIATRIA	0	0,00	0	0,00	0	0,00	0	0,00	0	0,00	0	0,00	0	0,00	0	0,00	0	0,00	0	0,00	0	0,00	0	0,00	0	0,00
RADIOTERAPEUTA	0	0,00	0	0,00	0	0,00	0	0,00	0	0,00	0	0,00	0	0,00	0	0,00	0	0,00	0	0,00	0	0,00	0	0,00	0	0,00
REUMATOLOGIA	0	0,00	0	0,00	0	0,00	0	0,00	0	0,00	2	4,88	0	0,00	0	0,00	3	7,50	1	2,22	0	0,00	0	0,00	6	1,45
TRABALHO	0	0,00	0	0,00	0	0,00	0	0,00	0	0,00	0	0,00	0	0,00	0	0,00	0	0,00	0	0,00	0	0,00	0	0,00	0	0,00
UROLOGIA	0	0,00	2	5,71	2	5,41	0	0,00	1	2,33	0	0,00	0	0,00	0	0,00	2	5,00	1	2,22	1	2,70	0	0,00	9	2,17
TOTAL	12	100,0	35	100,0	37	100,0	29	100,0	43	100,0	41	100,0	36	100,0	38	100,0	40	100,0	45	100,0	37	100,0	21	100,0	414	100,0

Fonte: MV, 2022. Acesso em: 03/01/2023.

Tabela 75: Número e percentual dos encaminhamentos por especialidade, da população residente na unidade de saúde Nova Catanduva 2, no período de janeiro a dezembro de 2022

NOVA CATANDUVA II	JANEIRO		FEVEREIRO		MARÇO		ABRIL		MAIO		JUNHO		JULHO		AGOSTO		SETEMBRO		OUTUBRO		NOVEMBRO		DEZEMBRO		TOTAL			
Especialidade	Qtde	%	Qtde	%	Qtde	%	Qtde	%	Qtde	%	Qtde	%	Qtde	%	Qtde	%	Qtde	%	Qtde	%	Qtde	%	Qtde	%	Qtde	%	Qtde	%
ACUPUNTURA	0	0,00	0	0,00	0	0,00	0	0,00	0	0,00	0	0,00	0	0,00	0	0,00	0	0,00	0	0,00	0	0,00	0	0,00	0	0,00	0	0,00
ALERGISTA E IMUNOLOGISTA	0	0,00	0	0,00	0	0,00	0	0,00	0	0,00	0	0,00	0	0,00	0	0,00	0	0,00	0	0,00	0	0,00	0	0,00	0	0,00	0	0,00
ANESTESIOLOGISTA	0	0,00	0	0,00	0	0,00	0	0,00	0	0,00	0	0,00	2	3,85	0	0,00	0	0,00	0	0,00	0	0,00	0	0,00	2	0,38	0	0,00
ASSISTENCIA SOCIAL EM GERAL	0	0,00	0	0,00	0	0,00	0	0,00	0	0,00	0	0,00	0	0,00	0	0,00	0	0,00	0	0,00	0	0,00	0	0,00	0	0,00	0	0,00
CARDIOLOGIA	2	7,41	2	5,88	0	0,00	1	2,27	1	1,72	0	0,00	2	3,85	2	3,28	1	1,54	3	7,50	1	2,70	3	7,69	18	3,41	0	0,00
CARDIOPEDIATRIA	0	0,00	1	2,94	0	0,00	2	4,55	1	1,72	0	0,00	0	0,00	1	1,64	0	0,00	0	0,00	0	0,00	0	0,00	5	0,95	0	0,00

CIRURGIA EM GERAL	1	3,70	0	0,00	1	3,33	0	0,00	0	0,00	0	0,00	1	1,92	0	0,00	1	1,54	1	2,50	0	0,00	1	2,56	6	1,14
CIRURGIA PEDIATRICA	0	0,00	0	0,00	1	3,33	2	4,55	1	1,72	1	2,44	2	3,85	1	1,64	0	0,00	1	2,50	2	5,41	1	2,56	12	2,27
CIRURGIA PLASTICA	0	0,00	1	2,94	1	3,33	0	0,00	4	6,90	4	9,76	2	3,85	5	8,20	6	9,23	2	5,00	2	5,41	2	5,13	29	5,49
CIRURGIA TORACICA	0	0,00	0	0,00	0	0,00	0	0,00	0	0,00	0	0,00	0	0,00	0	0,00	0	0,00	0	0,00	0	0,00	0	0,00	0	0,00
CIRURGIA VASCULAR	1	3,70	1	2,94	0	0,00	0	0,00	0	0,00	1	2,44	1	1,92	1	1,64	0	0,00	0	0,00	0	0,00	1	2,56	6	1,14
CIRURGIA CARDIOVASCULAR	0	0,00	0	0,00	0	0,00	0	0,00	0	0,00	0	0,00	0	0,00	0	0,00	0	0,00	0	0,00	0	0,00	1	2,56	1	0,19
CIRURGIA DE CABEÇA E PESCOÇO	0	0,00	0	0,00	0	0,00	0	0,00	0	0,00	0	0,00	0	0,00	0	0,00	0	0,00	0	0,00	0	0,00	0	0,00	0	0,00
CIRURGIA APARELHO DIGESTIVO	0	0,00	0	0,00	0	0,00	0	0,00	0	0,00	0	0,00	0	0,00	0	0,00	1	1,54	0	0,00	0	0,00	0	0,00	1	0,19
CIRURGIA GERAL PANCREAS E VIAS BILIARES	0	0,00	0	0,00	0	0,00	0	0,00	0	0,00	0	0,00	0	0,00	0	0,00	0	0,00	0	0,00	0	0,00	0	0,00	0	0,00
DEFICIENCIA AUDITIVA	0	0,00	0	0,00	0	0,00	0	0,00	0	0,00	0	0,00	0	0,00	0	0,00	0	0,00	0	0,00	0	0,00	0	0,00	0	0,00
DERMATOLOGIA	3	11,11	0	0,00	4	13,33	4	9,09	4	6,90	3	7,32	2	3,85	6	9,84	6	9,23	7	17,50	2	5,41	2	5,13	43	8,14
CAMPANHA DERMATO CEM	0	0,00	0	0,00	0	0,00	0	0,00	0	0,00	0	0,00	0	0,00	0	0,00	0	0,00	0	0,00	0	0,00	0	0,00	0	0,00
ENDOCRINOLOGIA	3	11,11	0	0,00	0	0,00	1	2,27	2	3,45	1	2,44	1	1,92	1	1,64	1	1,54	0	0,00	0	0,00	1	2,56	11	2,08
FISIATRA	0	0,00	0	0,00	1	3,33	0	0,00	0	0,00	0	0,00	0	0,00	0	0,00	0	0,00	0	0,00	0	0,00	0	0,00	1	0,19
GASTROENTEROLOGIA	0	0,00	0	0,00	3	10,00	1	2,27	2	3,45	0	0,00	1	1,92	5	8,20	2	3,08	0	0,00	3	8,11	1	2,56	18	3,41
GERIATRIA	0	0,00	1	2,94	0	0,00	0	0,00	0	0,00	0	0,00	1	1,92	0	0,00	0	0,00	2	5,00	0	0,00	0	0,00	4	0,76
GINECOLOGIA	0	0,00	2	5,88	1	3,33	1	2,27	3	5,17	2	4,88	10	19,23	2	3,28	4	6,15	1	2,50	0	0,00	0	0,00	26	4,92
HANSENOLOGISTA	0	0,00	0	0,00	0	0,00	0	0,00	0	0,00	0	0,00	0	0,00	0	0,00	0	0,00	0	0,00	0	0,00	0	0,00	0	0,00
HEMATOLOGIA	0	0,00	0	0,00	1	3,33	0	0,00	2	3,45	1	2,44	0	0,00	0	0,00	0	0,00	0	0,00	0	0,00	0	0,00	4	0,76
INFECTOLOGIA	0	0,00	0	0,00	0	0,00	0	0,00	0	0,00	0	0,00	0	0,00	0	0,00	0	0,00	0	0,00	0	0,00	0	0,00	0	0,00
MASTOLOGIA	1	3,70	0	0,00	1	3,33	0	0,00	4	6,90	0	0,00	0	0,00	0	0,00	0	0,00	0	0,00	0	0,00	0	0,00	6	1,14
MEDICINA GENETICA	0	0,00	0	0,00	0	0,00	0	0,00	0	0,00	0	0,00	0	0,00	1	1,64	1	1,54	0	0,00	0	0,00	0	0,00	2	0,38
NEFROLOGIA	0	0,00	0	0,00	0	0,00	2	4,55	0	0,00	0	0,00	1	1,92	0	0,00	2	3,08	0	0,00	2	5,41	1	2,56	8	1,52
NEUROCIRURGIA	1	3,70	0	0,00	0	0,00	1	2,27	0	0,00	1	2,44	0	0,00	0	0,00	0	0,00	0	0,00	2	5,41	0	0,00	5	0,95
NEUROLOGIA	1	3,70	1	2,94	0	0,00	3	6,82	3	5,17	0	0,00	2	3,85	2	3,28	3	4,62	3	7,50	4	10,81	1	2,56	23	4,36
NEUROPEDIATRIA	1	3,70	0	0,00	0	0,00	0	0,00	5	8,62	1	2,44	1	1,92	3	4,92	2	3,08	2	5,00	2	5,41	2	5,13	19	3,60
NEUROPSICOLOGO	0	0,00	0	0,00	0	0,00	0	0,00	0	0,00	0	0,00	0	0,00	0	0,00	0	0,00	0	0,00	0	0,00	0	0,00	0	0,00
NUTRIÇÃO EM GERAL	0	0,00	0	0,00	0	0,00	0	0,00	0	0,00	0	0,00	0	0,00	0	0,00	0	0,00	0	0,00	0	0,00	0	0,00	0	0,00
OBSTETRICIA ALTO RISCO	0	0,00	1	2,94	0	0,00	0	0,00	0	0,00	1	2,44	0	0,00	0	0,00	1	1,54	0	0,00	0	0,00	0	0,00	3	0,57
OFTALMOLOGIA	8	29,63	13	38,24	8	26,67	17	38,64	16	27,59	16	39,02	10	19,23	17	27,87	15	23,08	8	20,00	10	27,03	14	35,90	152	28,79
ONCOLOGIA PEDIATRICA	0	0,00	0	0,00	0	0,00	0	0,00	0	0,00	0	0,00	0	0,00	0	0,00	0	0,00	0	0,00	0	0,00	0	0,00	0	0,00
ONCOLOGIA CIRURGICA	0	0,00	0	0,00	0	0,00	0	0,00	0	0,00	0	0,00	0	0,00	0	0,00	0	0,00	0	0,00	0	0,00	0	0,00	0	0,00
ONCOLOGIA CLINICA	0	0,00	0	0,00	0	0,00	0	0,00	0	0,00	0	0,00	1	1,92	0	0,00	0	0,00	0	0,00	0	0,00	0	0,00	1	0,19
ORTOPEDIA	3	11,11	7	20,59	4	13,33	5	11,36	1	1,72	2	4,88	6	11,54	7	11,48	7	10,77	2	5,00	2	5,41	3	7,69	49	9,28
OTORRINOLARINGOLOGIA	1	3,70	1	2,94	1	3,33	1	2,27	3	5,17	2	4,88	3	5,77	3	4,92	7	10,77	2	5,00	3	8,11	5	12,82	32	6,06
PEDIATRIA	0	0,00	0	0,00	1	3,33	2	4,55	0	0,00	1	2,44	0	0,00	0	0,00	1	1,54	1	2,50	1	2,70	0	0,00	7	1,33
PNEUMOLOGIA	0	0,00	2	5,88	1	3,33	0	0,00	2	3,45	4	9,76	1	1,92	0	0,00	1	1,54	1	2,50	0	0,00	0	0,00	12	2,27

GASTROENTEROLOGIA	0	0,00	0	0,00	0	0,00	0	0,00	0	0,00	0	0,00	0	0,00	0	0,00	0	0,00	0	0,00	0	0,00	0	0,00	0	0,00
GERIATRIA	0	0,00	0	0,00	0	0,00	0	0,00	0	0,00	0	0,00	0	0,00	0	0,00	0	0,00	0	0,00	0	0,00	0	0,00	0	0,00
GINECOLOGIA	0	0,00	0	0,00	0	0,00	0	0,00	0	0,00	0	0,00	0	0,00	0	0,00	0	0,00	0	0,00	0	0,00	0	0,00	0	0,00
HANSENOLOGISTA	0	0,00	0	0,00	0	0,00	0	0,00	0	0,00	0	0,00	0	0,00	0	0,00	0	0,00	0	0,00	0	0,00	0	0,00	0	0,00
HEMATOLOGIA	0	0,00	0	0,00	0	0,00	0	0,00	0	0,00	0	0,00	0	0,00	0	0,00	0	0,00	0	0,00	0	0,00	0	0,00	0	0,00
INFECTOLOGIA	0	0,00	0	0,00	0	0,00	0	0,00	0	0,00	0	0,00	0	0,00	0	0,00	0	0,00	0	0,00	0	0,00	0	0,00	0	0,00
MASTOLOGIA	0	0,00	0	0,00	0	0,00	0	0,00	0	0,00	0	0,00	0	0,00	0	0,00	0	0,00	0	0,00	0	0,00	0	0,00	0	0,00
MEDICINA GENETICA	0	0,00	0	0,00	0	0,00	0	0,00	0	0,00	0	0,00	0	0,00	0	0,00	0	0,00	0	0,00	0	0,00	0	0,00	0	0,00
NEFROLOGIA	0	0,00	0	0,00	0	0,00	0	0,00	0	0,00	0	0,00	0	0,00	0	0,00	0	0,00	0	0,00	0	0,00	0	0,00	0	0,00
NEUROCIRURGIA	0	0,00	0	0,00	0	0,00	0	0,00	0	0,00	0	0,00	0	0,00	0	0,00	0	0,00	0	0,00	0	0,00	0	0,00	0	0,00
NEUROLOGIA	0	0,00	0	0,00	0	0,00	0	0,00	0	0,00	0	0,00	0	0,00	0	0,00	0	0,00	0	0,00	0	0,00	0	0,00	0	0,00
NEUROPEDIATRIA	0	0,00	0	0,00	0	0,00	0	0,00	0	0,00	0	0,00	0	0,00	0	0,00	0	0,00	0	0,00	0	0,00	0	0,00	0	0,00
NEUROPSICOLOGO	0	0,00	0	0,00	0	0,00	0	0,00	0	0,00	0	0,00	0	0,00	0	0,00	0	0,00	0	0,00	0	0,00	0	0,00	0	0,00
NUTRIÇÃO EM GERAL	0	0,00	0	0,00	0	0,00	0	0,00	0	0,00	0	0,00	0	0,00	0	0,00	0	0,00	0	0,00	0	0,00	0	0,00	0	0,00
OBSTETRICIA ALTO RISCO	0	0,00	0	0,00	0	0,00	0	0,00	0	0,00	0	0,00	0	0,00	0	0,00	0	0,00	0	0,00	0	0,00	0	0,00	0	0,00
OFTALMOLOGIA	0	0,00	0	0,00	0	0,00	0	0,00	0	0,00	0	0,00	0	0,00	0	0,00	0	0,00	0	0,00	0	0,00	2	66,67	2	66,67
ONCOLOGIA PEDIATRICA	0	0,00	0	0,00	0	0,00	0	0,00	0	0,00	0	0,00	0	0,00	0	0,00	0	0,00	0	0,00	0	0,00	0	0,00	0	0,00
ONCOLOGIA CIRURGICA	0	0,00	0	0,00	0	0,00	0	0,00	0	0,00	0	0,00	0	0,00	0	0,00	0	0,00	0	0,00	0	0,00	0	0,00	0	0,00
ONCOLOGIA CLINICA	0	0,00	0	0,00	0	0,00	0	0,00	0	0,00	0	0,00	0	0,00	0	0,00	0	0,00	0	0,00	0	0,00	0	0,00	0	0,00
ORTOPEDIA	0	0,00	0	0,00	0	0,00	0	0,00	0	0,00	0	0,00	0	0,00	0	0,00	0	0,00	0	0,00	0	0,00	0	0,00	0	0,00
OTORRINOLARINGOLOGIA	0	0,00	0	0,00	0	0,00	0	0,00	0	0,00	0	0,00	0	0,00	0	0,00	0	0,00	0	0,00	0	0,00	0	0,00	0	0,00
PEDIATRIA	0	0,00	0	0,00	0	0,00	0	0,00	0	0,00	0	0,00	0	0,00	0	0,00	0	0,00	0	0,00	0	0,00	0	0,00	0	0,00
PNEUMOLOGIA	0	0,00	0	0,00	0	0,00	0	0,00	0	0,00	0	0,00	0	0,00	0	0,00	0	0,00	0	0,00	0	0,00	0	0,00	0	0,00
PROCTOLOGIA	0	0,00	0	0,00	0	0,00	0	0,00	0	0,00	0	0,00	0	0,00	0	0,00	0	0,00	0	0,00	0	0,00	0	0,00	0	0,00
PSIQUIATRIA	0	0,00	0	0,00	0	0,00	0	0,00	0	0,00	0	0,00	0	0,00	0	0,00	0	0,00	0	0,00	0	0,00	0	0,00	0	0,00
RADIOTERAPEUTA	0	0,00	0	0,00	0	0,00	0	0,00	0	0,00	0	0,00	0	0,00	0	0,00	0	0,00	0	0,00	0	0,00	0	0,00	0	0,00
REUMATOLOGIA	0	0,00	0	0,00	0	0,00	0	0,00	0	0,00	0	0,00	0	0,00	0	0,00	0	0,00	0	0,00	0	0,00	1	33,33	1	33,33
TRABALHO	0	0,00	0	0,00	0	0,00	0	0,00	0	0,00	0	0,00	0	0,00	0	0,00	0	0,00	0	0,00	0	0,00	0	0,00	0	0,00
UROLOGIA	0	0,00	0	0,00	0	0,00	0	0,00	0	0,00	0	0,00	0	0,00	0	0,00	0	0,00	0	0,00	0	0,00	0	0,00	0	0,00
TOTAL	0	0,0	0	0,0	0	0,0	0	0,0	0	0,0	0	0,0	0	0,0	0	0,0	0	0,0	0	0,0	0	0,0	3	100,0	3	100,0

Fonte: MV, 2022. Acesso em: 03/01/2023.