



RELATÓRIO DE MONITORAMENTO MENSAL DAS UNIDADES DE SAÚDE DO MUNICÍPIO DE CATANDUVA - SP (ABRIL/2023)

MAIO

2023

SUMÁRIO

1. APRESENTAÇÃO -----	03
2. INDICADORES DE PRODUÇÃO (EQUIPES DE ATENÇÃO BÁSICA, NASF, ACS, ACADEMIA DA SAÚDE, CONSULTÓRIO NA RUA, CAPS II, CAPS AD, CRI, EMAD, UPA E CEM) -----	03
2.1 CONSULTAS -----	03
2.2 MEDICAMENTOS DISPENSADOS -----	33
2.3 PROCEDIMENTOS -----	36
2.4 EXAMES -----	40
2.5 ENCAMINHAMENTOS PARA ESPECIALIDADES -----	44
3. NATALIDADE -----	47
4. MORBIDADE -----	52
4.1 DOENÇAS CRÔNICAS (HIPERTENSÃO, DIABETES, OBESIDADE) -----	52
4.2 DOENÇAS TRANSMISSÍVEIS (SÍFILIS GESTACIONAL, SÍFILIS CONGÊNITA, SÍFILIS NÃO ESPECIFICADA, HIV, HEPATITES, HANSENÍASE) -----	57
4.3 SAÚDE MENTAL -----	65
4.4 PESSOAS COM DEFICIÊNCIAS -----	69
4.5 ACAMADOS E RESTRITOS -----	71
4.6 PRINCIPAIS CIDS DAS UNIDADES BÁSICAS DE SAÚDE -----	73
4.7 PRINCIPAIS CIDS DA UNIDADE DE PRONTO ATENDIMENTO – UPA -----	73
5. MORTALIDADE -----	74
6. ALTA QUALIFICADA -----	79
7. EDUCAÇÃO PERMANENTE -----	81
8. AUXÍLIO BRASIL -----	82
9. OUVIDORIAS -----	84
10. SATISFAÇÃO DOS USUÁRIOS – NPS (NET PROMOTER SCORE) -----	89

1. APRESENTAÇÃO

O monitoramento da produção das unidades e indicadores de saúde é feito de forma quinzenal e mensal. Este relatório é um resumo desse monitoramento, e foi criado para que auxilie as equipes de saúde do município de Catanduva, no planejamento de ações pautadas na produção, perfil epidemiológico e satisfação dos usuários. Ele possui acesso livre e frequência mensal. As informações aqui descritas foram retiradas do sistema MV, Informações enviadas pelas equipes das unidades básicas de saúde, Diretoria de Vigilância em Saúde – DEVISA, Sistema E-gestor, Ouvidoria Municipal de Saúde, Ligações realizadas para os usuários para pesquisa de satisfação e Planos de cuidados da Alta Responsável enviados pelos hospitais, e são referentes ao mês de **ABRIL de 2023**.

2. INDICADORES DE PRODUÇÃO

Será mostrado a seguir, os números de consultas das equipes de atenção básica, NASF, ACS, academias da saúde, consultório na rua, CAPS II, CAPS AD, CRI, EMAD, UPA e CEM, bem como os matriciamentos do NASF e CAPS II e AD; medicamentos dispensados; procedimentos das equipes de atenção básica e da equipe de saúde bucal; solicitação de exames citopatológicos e mamografias das unidades básicas; mamografias, radiografias e espirometria do CEM e encaminhamentos para as especialidades.

2.1 CONSULTAS

A tabela 01 mostra o número, o percentual e a meta a ser atingida dos atendimentos dos profissionais médicos, enfermeiros, dentistas e farmacêuticos. Todas as categorias profissionais devem atingir no mínimo 85% do valor da meta.

Tabela 01: Número, percentual e meta dos atendimentos dos médicos, enfermeiros, dentistas e farmacêuticos, no mês de abril de 2023.

UNIDADE DE SAÚDE	ATENDIMENTOS ABRIL 2023											
	Médicos			Enfermeiros			Dentistas			Farmacêuticos		
	META	Nº	%	META	Nº	%	META	Nº	%	META	Nº	%
TOTAL	15.568	16.359	105,1	6.912	9.019	130,5	5.568	2.903	52,1	920	840	91,3
USF Dr. Milton Maguollo (Bom Pastor)	400	608	152,0	192	382	199,0	192	107	55,7	40	46	115,0
USF Dr. Jose Ramiro Madeira (Euclides)	400	463	115,8	192	150	78,1	192	119	62,0	40	43	107,5
USF Dr. Sergio Banhos (Pachá)	400	556	139,0	192	275	143,2	192	106	55,2	40	24	60,0
USF Dr. Alcione Nasorri (Solo equipe I)	400	547	136,8	192	329	171,4	192	75	39,1	40	25	62,5
USF Dr. Alcione Nasorri (Solo equipe II)	400	480	120,0	192	276	143,8	192	108	56,3	-	-	-
USF Dr. Alcione Nasorri (Solo equipe III)	400	517	129,3	192	351	182,8	192	97	50,5	-	-	-
USF Dr. Napoleão Pellicano (Alpino equipe I)	400	454	113,5	192	229	119,3	192	112	58,3	40	34	85,0
USF Dr. Napoleão Pellicano (Alpino equipe II)	400	353	88,3	192	201	104,7	-	-	-	-	-	-
USF Dr. Olavo Barros (Monte Líbano)	400	810	202,5	192	350	182,3	192	125	65,1	40	40	100,0
USF Dra. Gesabel Clemente Marques de la Haba (Pedro Nechar)	400	384	96,0	192	264	137,5	192	86	44,8	40	41	102,5
USF Dr. Armindo Mastrocola (Santa Rosa)	400	541	135,3	192	231	120,3	192	96	50,0	40	13	32,5
UBS Dr. José Barrionuevo (Soto equipe I)	400	359	89,8	192	353	183,9	192	129	67,2	40	39	97,5
UBS Dr. José Barrionuevo (Soto equipe II)	400	394	98,5	192	305	158,9	-	-	-	-	-	-
UBS Dr. José Barrionuevo (Soto equipe III)	400	385	96,3	192	264	137,5	-	-	-	-	-	-
UBS Dr. José Barrionuevo (Soto - Pediatra e ginecologista)	156	61	39,1	-	-	-	-	-	-	-	-	-
UBS Enf. Diomar José dos Santos (Glória equipe I)	400	355	88,8	192	179	93,2	192	163	84,9	40	34	85,0
UBS Enf. Diomar José dos Santos (Glória equipe II)	400	348	87,0	192	148	77,1	-	-	-	-	-	-
UBS Enf. Diomar José dos Santos (Glória - Pediatra e ginecologista)	240	96	40,0	-	-	-	-	-	-	-	-	-
USF Dr. Geraldo Mendonça Uchoa (Lunardelli)	400	604	151,0	192	291	151,6	192	96	50,0	40	22	55,0
USF Dr. Michel Curi (Nosso Teto equipe I)	400	460	115,0	192	221	115,1	192	96	50,0	40	98	245,0
USF Dr. Michel Curi (Nosso Teto equipe II)	400	401	100,3	192	165	85,9	192	94	49,0	-	-	-
UBS Dr. Francisco Lopes Ladeira (Salles)	600	298	49,7	192	217	113,0	192	55	28,6	40	19	47,5
UBS Dr. Francisco Lopes Ladeira (Salles - Pediatra e ginecologista)	144	74	51,4	-	-	-	-	-	-	-	-	-
UBS Dr. Vicente Buchianeri (Vertoni equipe I)	400	326	81,5	192	226	117,7	192	146	76,0	40	40	100,0
UBS Dr. Vicente Buchianeri (Vertoni equipe II)	400	327	81,8	192	227	118,2	-	-	-	-	-	-
UBS Dr. Vicente Buchianeri (Vertoni - Pediatra e ginecologista)	156	44	28,2	-	-	-	-	-	-	-	-	-

UBS Dr. Luiz Carlos Figueiredo Malheiros (Central equipe I)	400	341	85,3	192	151	78,6	192	125	65,1	40	40	100,0
UBS Dr. Luiz Carlos Figueiredo Malheiros (Central equipe II)	400	360	90,0	192	192	100,0	-	-	-	-	-	-
UBS Dr. Luiz Carlos Figueiredo Malheiros (Central - Pediatra e ginecologista)	240	101	42,1	-	-	-	-	-	-	-	-	-
USF Dr. Sergio da Costa Peres (Del Rey)	400	396	99,0	192	516	268,8	192	98	51,0	40	41	102,5
USF Dr. José Rocha (Gavioli equipe I)	400	416	104,0	192	222	115,6	192	73	38,0	40	33	82,5
USF Dr. José Rocha (Gavioli equipe II)	400	415	103,8	192	270	140,6	192	64	33,3	-	-	-
USF Dr. João Miguel Calil (Santo Antônio)	400	585	146,3	192	367	191,1	192	91	47,4	40	43	107,5
USF Dr. Carlos Eduardo Bauab (Theodoro)	400	382	95,5	192	225	117,2	192	82	42,7	40	40	100,0
USF Dra. Isabel Ettruri (Flamingo equipe I)	400	651	162,8	192	221	115,1	192	125	65,1	40	17	42,5
USF Dra. Isabel Ettruri (Flamingo equipe II)	400	377	94,3	192	205	106,8	192	94	49,0	-	-	-
USF Dr. José Pio Nogueira de Sá (Gabriel Hernandes)	400	359	89,8	192	270	140,6	192	24	12,5	40	40	100,0
USF Dr. Athos Procópio de Oliveira (Imperial)	400	504	126,0	192	161	83,9	192	119	62,0	40	20	50,0
USF Dr. Carlos Roberto Surian (Nova Catanduva equipe I)	400	356	89,0	192	173	90,1	192	94	49,0	40	48	120,0
USF Dr. Carlos Roberto Surian (Nova Catanduva equipe II)	400	463	115,8	192	201	104,7	192	104	54,2	-	-	-
USF Dr. Carlos Roberto Surian (Nova Catanduva equipe III)	400	391	97,8	192	211	109,9	-	-	-	-	-	-
Centro de Especialidades Médicas -CEM-CRI - Pediatra + Ginecologista	32	17	53,1	-	-	-	-	-	-	-	-	-

Fonte: Sistema MV, 2023. Acesso em: 05/05/2023.

A tabela 02 mostra as consultas dos médicos clínicos, por unidades de saúde e por tipo de atendimento, no mês de abril de 2023.

Tabela 02: Consultas por tipo de atendimento dos médicos clínicos, no mês de abril de 2023.

ATENDIMENTOS MÉDICOS (CLÍNICOS E DA FAMÍLIA)																	
UNIDADES	CONSULTA EM ATENÇÃO BÁSICA		AVALIAÇÃO DO CRESCIMENTO NA PUERICULTURA		AVALIAÇÃO DO CRESCIMENTO NA PUERICULTURA 15 DIAS		CONSULTA PRÉ-NATAL		CONSULTA PRÉ-NATAL DO PARCEIRO		CONSULTA PUERPERAL		ATENDIMENTO DE URGÊNCIA EM ATENÇÃO BÁSICA		CONSULTA DOMICILIAR NA ATENÇÃO BÁSICA		TOTAL
	Nº	%	Nº	%	Nº	%	Nº	%	Nº	%	Nº	%	Nº	%	Nº	%	Nº
TOTAL	15234	95,42	175	1,10	6	0,04	221	1,38	1	0,01	6	0,04	8	0,05	315	1,97	15966
USF Dr. Milton Maguollo (Bom Pastor)	591	97,20	7	1,15	0	0,00	9	1,48	0	0,00	1	0,16	0	0,00	0	0,00	608
USF Dr. Jose Ramiro Madeira (Euclides)	440	95,03	6	1,30	0	0,00	7	1,51	0	0,00	0	0,00	0	0,00	10	2,16	463
USF Dr. Sergio Banhos (Pachá)	538	96,76	8	1,44	0	0,00	10	1,80	0	0,00	0	0,00	0	0,00	0	0,00	556
USF Dr. Alcione Nasorri (Solo equipe I)	524	95,80	12	2,19	0	0,00	8	1,46	0	0,00	0	0,00	0	0,00	3	0,55	547
USF Dr. Alcione Nasorri (Solo equipe II)	463	96,46	6	1,25	0	0,00	6	1,25	0	0,00	1	0,21	0	0,00	4	0,83	480
USF Dr. Alcione Nasorri (Solo equipe III)	496	95,94	2	0,39	0	0,00	6	1,16	1	0,19	0	0,00	0	0,00	12	2,32	517
USF Dr. Napoleão Pellicano (Alpino I)	427	94,05	9	1,98	2	0,44	13	2,86	0	0,00	0	0,00	0	0,00	3	0,66	454
USF Dr. Napoleão Pellicano (Alpino II)	340	96,32	3	0,85	1	0,28	7	1,98	0	0,00	0	0,00	0	0,00	2	0,57	353
USF Dr. Olavo Barros (Monte Líbano)	786	97,04	8	0,99	0	0,00	6	0,74	0	0,00	0	0,00	0	0,00	10	1,23	810
USF Dra. Gesabel Clemente Marques de la Haba (Pedro Nechar)	373	97,14	2	0,52	0	0,00	3	0,78	0	0,00	0	0,00	0	0,00	6	1,56	384
USF Dr. Armino Mastrocola (Santa Rosa)	503	92,98	7	1,29	1	0,18	19	3,51	0	0,00	0	0,00	0	0,00	11	2,03	541
UBS Dr. José Barrionuevo (Soto I)	354	98,61	0	0,00	0	0,00	0	0,00	0	0,00	0	0,00	2	0,56	3	0,84	359
UBS Dr. José Barrionuevo (Soto II)	362	91,88	0	0,00	0	0,00	0	0,00	0	0,00	0	0,00	3	0,76	29	7,36	394
UBS Dr. José Barrionuevo (Soto III)	373	96,88	0	0,00	0	0,00	0	0,00	0	0,00	0	0,00	3	0,78	9	2,34	385
UBS Enf. Diomar José dos Santos (Glória I)	354	99,72	0	0,00	0	0,00	0	0,00	0	0,00	0	0,00	0	0,00	1	0,28	355
UBS Enf. Diomar José dos Santos (Glória II)	340	97,70	0	0,00	0	0,00	0	0,00	0	0,00	0	0,00	0	0,00	8	2,30	348
USF Dr. Geraldo Mendonça Uchoa (Lunardelli)	588	97,35	6	0,99	0	0,00	6	0,99	0	0,00	0	0,00	0	0,00	4	0,66	604
USF Dr. Michel Curi (Nosso Teto equipe I)	442	96,09	7	1,52	0	0,00	5	1,09	0	0,00	0	0,00	0	0,00	6	1,30	460
USF Dr. Michel Curi (Nosso Teto equipe II)	379	94,51	5	1,25	0	0,00	9	2,24	0	0,00	0	0,00	0	0,00	8	2,00	401
UBS Dr. Francisco Lopes Ladeira (Salles)	270	90,60	0	0,00	0	0,00	0	0,00	0	0,00	0	0,00	0	0,00	28	9,40	298
UBS Dr. Vicente Buchianeri (Vertoni I)	302	92,64	0	0,00	0	0,00	0	0,00	0	0,00	0	0,00	0	0,00	24	7,36	326
UBS Dr. Vicente Buchianeri (Vertoni II)	288	88,07	0	0,00	0	0,00	0	0,00	0	0,00	0	0,00	0	0,00	39	11,93	327
UBS Dr. Luiz Carlos Figueiredo Malheiros (Central I)	335	98,24	0	0,00	0	0,00	0	0,00	0	0,00	0	0,00	0	0,00	6	1,76	341
UBS Dr. Luiz Carlos Figueiredo Malheiros (Central II)	356	98,89	0	0,00	0	0,00	0	0,00	0	0,00	0	0,00	0	0,00	4	1,11	360
USF Dr. Sergio da Costa Peres (Del Rey)	389	98,23	2	0,51	0	0,00	3	0,76	0	0,00	0	0,00	0	0,00	2	0,51	396
USF Dr. José Rocha (Gavioli equipe I)	385	92,55	9	2,16	0	0,00	11	2,64	0	0,00	0	0,00	0	0,00	11	2,64	416
USF Dr. José Rocha (Gavioli equipe II)	405	97,59	1	0,24	0	0,00	3	0,72	0	0,00	0	0,00	0	0,00	6	1,45	415

USF Dr. João Miguel Calil (Santo Antônio)	563	96,24	4	0,68	0	0,00	6	1,03	0	0,00	0	0,00	0	0,00	12	2,05	585
USF Dr. Carlos Eduardo Bauab (Theodoro)	349	91,36	9	2,36	0	0,00	1	0,26	0	0,00	3	0,79	0	0,00	20	5,24	382
USF Dra. Isabel Ettruri (Flamingo equipe I)	624	95,85	14	2,15	0	0,00	3	0,46	0	0,00	0	0,00	0	0,00	10	1,54	651
USF Dra. Isabel Ettruri (Flamingo equipe II)	349	92,57	2	0,53	1	0,27	13	3,45	0	0,00	1	0,27	0	0,00	11	2,92	377
USF Dr. José Pio Nogueira de Sá (Gabriel Hernandes)	341	94,99	6	1,67	0	0,00	12	3,34	0	0,00	0	0,00	0	0,00	0	0,00	359
USF Dr. Athos Procópio de Oliveira (Imperial)	471	93,45	18	3,57	1	0,20	14	2,78	0	0,00	0	0,00	0	0,00	0	0,00	504
USF Dr. Carlos Roberto Surian (Nova Catanduva equipe I)	339	95,22	10	2,81	0	0,00	4	1,12	0	0,00	0	0,00	0	0,00	3	0,84	356
USF Dr. Carlos Roberto Surian (Nova Catanduva equipe II)	430	92,87	6	1,30	0	0,00	20	4,32	0	0,00	0	0,00	0	0,00	7	1,51	463
USF Dr. Carlos Roberto Surian (Nova Catanduva equipe III)	365	93,35	6	1,53	0	0,00	17	4,35	0	0,00	0	0,00	0	0,00	3	0,77	391

Fonte: Sistema MV, 2023. Acesso em: 08/05/2023.

A tabela 03 mostra o número de consultas dos médicos pediatras e ginecologistas tanto dos contratados do Mahatma, quanto os funcionários da prefeitura e faculdade.

Tabela 03: Consultas por tipo de atendimento dos médicos especialista pediatra e ginecologista, no mês de abril de 2023.

CONSULTAS POR TIPO DE ATENDIMENTO - MÉDICO PEDIATRA E GINECOLOGISTA															
CBO	UNIDADE DE SAÚDE	PROFISSIONAL	CONSULTA EM ATENÇÃO BÁSICA		CONSULTA EM ATENÇÃO ESPECIALIZADA		AVALIAÇÃO DO CRESCIMENTO NA PUERICULTURA		AVALIAÇÃO DO CRESCIMENTO NA PUERICULTURA 15 DIAS		CONSULTA PRÉ-NATAL		CONSULTA PUERPERAL		TOTAL
			Nº	%	Nº	%	Nº	%	Nº	%	Nº	%	Nº	%	Nº
PEDIATRA	UBS Francisco Lopes Ladeira (Salles)	Pediatra Mahatma	27	71,05	0	0,00	10	26,32	1	2,63	0	0,0	0	0,0	38
	UBS Luis Carlos Figueiredo Malheiros (Central)	Pediatra Mahatma	16	32,65	0	0,00	13	26,53	0	0,00	0	0,00	0	0,00	29
		Pediatra Faculdade	18	36,73	0	0,00	2	4,08	0	0,00	0	0,00	0	0,00	20
		Total	34	69,39	0	0,00	15	30,61	0	0,00	0	0,00	0	0,00	49
	UBS Diomar José dos Santos (Glória)	Pediatra Mahatma	8	10,53	0	0,00	9	11,84	1	1,32	0	0,00	0	0,00	18
		Pediatra SMS	55	72,37	0	0,00	3	3,95	0	0,00	0	0,00	0	0,00	58
		Total	63	82,89	0	0,00	12	15,79	1	1,32	0	0,00	0	0,00	76

	UBS Vicente Bucchianeri (Vertoni)	Pediatra Mahatma	28	43,08	0	0,00	8	12,31	1	1,54	0	0,00	0	0,00	37
		Pediatra Faculdade	15	23,08	0	0,00	12	18,46	1	1,54	0	0,00	0	0,00	28
		Total	43	66,15	0	0,00	20	30,77	2	3,08	0	0,00	0	0,00	65
	UBS José Barrionuevo (Soto)	Pediatra Mahatma	9	23,08	0	0,00	6	15,38	0	0,00	0	0,00	0	0,00	15
		Pediatra SMS	17	43,59	0	0	7	17,95	0	0,00	0	0,00	0	0,00	24
		Total	26	66,67	0	0,00	13	33,33	0	0,00	0	0,00	0	0,00	39
	CEM	Pediatra Mahatma	0	0,00	17	100,00	0	0,00	0	0,00	0	0,00	0	0,00	17
TOTAL		193	67,96	17	5,99	70	24,65	4	1,41	0	0,00	0	0,00	284	

CBO	UNIDADE DE SAÚDE	PROFISSIONAL	CONSULTA EM ATENÇÃO BÁSICA		CONSULTA EM ATENÇÃO ESPECIALIZADA		AVALIAÇÃO DO CRESCIMENTO NA PUERICULTURA		AVALIAÇÃO DO CRESCIMENTO NA PUERICULTURA 15 DIAS		CONSULTA PRÉ-NATAL		CONSULTA PUERPERAL		TOTAL
			Nº	%	Nº	%	Nº	%	Nº	%	Nº	%	Nº	%	Nº
GINECOLOGISTA	UBS Francisco Lopes Ladeira (Salles)	Ginecologista Mahatma	24	38,10	0	0,00	0	0,00	0	0,00	12	19,05	0	0,00	36
		Ginecologista Faculdade	21	33,33	0	0,00	0	0,00	0	0,00	6	9,52	0	0,00	27
		Total	45	71,43	0	0,00	0	0,00	0	0,00	18	28,57	0	0,00	63
	UBS Luis Carlos Figueiredo Malheiros (Central)	Ginecologista Mahatma	49	52,13	0	0,00	0	0,00	0	0,00	23	24,47	0	0,00	72
		Ginecologista SMS	22	23,40	0	0,00	0	0,00	0	0,00	0	0,00	0	0,00	22
		Total	71	75,53	0	0,00	0	0,00	0	0,00	23	24,47	0	0,00	94
	UBS Diomar José dos Santos (Glória)	Ginecologista Mahatma	54	50,47	0	0,00	0	0,00	0	0,00	24	22,43	0	0,00	78
		Ginecologista Faculdade	28	26,17	0	0,00	0	0,00	0	0,00	1	0,93	0	0,00	29
		Total	82	76,64	0	0,00	0	0,00	0	0,00	25	23,36	0	0,00	107
	UBS Vicente Bucchianeri (Vertoni)	Ginecologista Mahatma	5	10,42	0	0,00	0	0,00	0	0,00	2	4,17	0	0,00	7
		Ginecologista Faculdade	31	64,58	0	0,00	0	0,00	0	0,00	10	20,83	0	0,00	41
		Total	36	75,00	0	0,00	0	0,00	0	0,00	12	25,00	0	0,00	48
UBS José Barrionuevo (Soto)	Ginecologista Mahatma	32	22,54	0	0,00	0	0,00	0	0,00	14	9,86	0	0,00	46	

	Ginecologista SMS	46	32,39	0	0,00	0	0,00	0	0,00	23	16,20	0	0,00	69
	Ginecologista Faculdade	22	15,49	0	0,00	0	0,00	0	0,00	5	3,52	0	0,00	27
	Total	100	70,42	0	0,00	0	0,00	0	0,00	42	29,58	0	0,00	142
	TOTAL	334	73,57	0	0,00	0	0,00	0	0,00	120	26,43	0	0,00	454

Fonte: Sistema MV, 2023. Acesso em: 08/05/2023.

A tabela 04 mostra as consultas dos enfermeiros, por equipes de saúde e tipo de atendimentos, no mês de abril de 2023.

Tabela 04: Consultas por tipo de atendimento dos enfermeiros, no mês de abril de 2023.

CONSULTAS POR TIPO DE ATENDIMENTO - ENFERMEIRO																
UNIDADE DE SAÚDE	CONSULTA DE PROFISSIONAIS DE NÍVEL SUPERIOR NA ATENÇÃO BÁSICA EXCETO MÉDICO		CONSULTA PRÉ-NATAL		CONSULTA PRÉ-NATAL DO PARCEIRO		CONSULTA PUERPERAL		CONSULTA DOMICILIAR NA ATENÇÃO BÁSICA		AVALIAÇÃO DO CRESCIMENTO NA PUERICULTURA		AVALIAÇÃO DO CRESCIMENTO NA PUERICULTURA 15 DIAS		TOTAL	
	Nº	%	Nº	%	Nº	%	Nº	%	Nº	%	Nº	%	Nº	%	Nº	
TOTAL	7869	87,25	184	2,04	6	0,07	53	0,59	734	8,14	127	1,41	46	0,51	9019	
USF Dr. Milton Maguollo (Bom Pastor)	357	93,46	4	1,05	0	0,00	2	0,52	14	3,66	5	1,31	0	0,00	382	
USF Dr. Jose Ramiro Madeira (Euclides)	141	94,00	4	2,67	0	0,00	1	0,67	2	1,33	1	0,67	1	0,67	150	
USF Dr. Sergio Banhos (Pachá)	252	91,64	9	3,27	0	0,00	1	0,36	4	1,45	9	3,27	0	0,00	275	
USF Dr. Alcione Nasorri (Solo equipe I)	317	96,35	3	0,91	0	0,00	1	0,30	4	1,22	3	0,91	1	0,30	329	
USF Dr. Alcione Nasorri (Solo equipe II)	264	95,65	3	1,09	0	0,00	0	0,00	4	1,45	5	1,81	0	0,00	276	
USF Dr. Alcione Nasorri (Solo equipe III)	335	95,44	6	1,71	2	0,57	1	0,28	4	1,14	3	0,85	0	0,00	351	
USF Dr. Napoleão Pellicano (Alpino I)	215	93,89	2	0,87	0	0,00	1	0,44	5	2,18	2	0,87	4	1,75	229	
USF Dr. Napoleão Pellicano (Alpino II)	187	93,03	1	0,50	0	0,00	1	0,50	3	1,49	7	3,48	2	1,00	201	
USF Dr. Olavo Barros (Monte Líbano)	325	92,86	11	3,14	0	0,00	1	0,29	7	2,00	5	1,43	1	0,29	350	
USF Dra. Gesabel Clemente Marques de la Haba (Pedro Nechar)	256	96,97	5	1,89	0	0,00	0	0,00	2	0,76	1	0,38	0	0,00	264	
USF Dr. Armino Mastrocola (Santa Rosa)	199	86,15	2	0,87	0	0,00	2	0,87	20	8,66	5	2,16	3	1,30	231	
UBS Dr. José Barrionuevo (Soto I)	325	92,07	11	3,12	0	0,00	4	1,13	6	1,70	5	1,42	2	0,57	353	
UBS Dr. José Barrionuevo (Soto II)	280	91,80	5	1,64	0	0,00	0	0,00	12	3,93	6	1,97	2	0,66	305	
UBS Dr. José Barrionuevo (Soto III)	251	95,08	4	1,52	0	0,00	2	0,76	3	1,14	3	1,14	1	0,38	264	
UBS Enf. Diomar José dos Santos (Glória I)	128	71,51	2	1,12	0	0,00	8	4,47	35	19,55	3	1,68	3	1,68	179	

UBS Enf. Diomar José dos Santos (Glória II)	118	79,73	2	1,35	0	0,00	2	1,35	23	15,54	2	1,35	1	0,68	148
USF Dr. Geraldo Mendonça Uchoa (Lunardelli)	234	80,41	5	1,72	0	0,00	0	0,00	50	17,18	2	0,69	0	0,00	291
USF Dr. Michel Curi (Nosso Teto equipe I)	213	96,38	3	1,36	0	0,00	0	0,00	2	0,90	2	0,90	1	0,45	221
USF Dr. Michel Curi (Nosso Teto equipe II)	142	86,06	10	6,06	1	0,61	3	1,82	1	0,61	4	2,42	4	2,42	165
UBS Dr. Francisco Lopes Ladeira (Salles)	199	91,71	7	3,23	0	0,00	1	0,46	9	4,15	0	0,00	1	0,46	217
UBS Dr. Vicente Buchianeri (Vertoni I)	124	54,87	4	1,77	0	0,00	1	0,44	95	42,04	0	0,00	2	0,88	226
UBS Dr. Vicente Buchianeri (Vertoni II)	127	55,95	10	4,41	0	0,00	2	0,88	87	38,33	0	0,00	1	0,44	227
UBS Dr. Luiz Carlos Figueiredo Malheiros (Central I)	131	86,75	3	1,99	0	0,00	2	1,32	14	9,27	0	0,00	1	0,66	151
UBS Dr. Luiz Carlos Figueiredo Malheiros (Central II)	170	88,54	4	2,08	1	0,52	0	0,00	17	8,85	0	0,00	0	0,00	192
USF Dr. Sergio da Costa Peres (Del Rey)	501	97,09	4	0,78	0	0,00	3	0,58	3	0,58	2	0,39	3	0,58	516
USF Dr. José Rocha (Gavioli equipe I)	211	95,05	4	1,80	1	0,45	1	0,45	3	1,35	1	0,45	1	0,45	222
USF Dr. José Rocha (Gavioli equipe II)	206	76,30	3	1,11	0	0,00	1	0,37	55	20,37	4	1,48	1	0,37	270
USF Dr. João Miguel Calil (Santo Antônio)	344	93,73	2	0,54	0	0,00	0	0,00	19	5,18	2	0,54	0	0,00	367
USF Dr. Carlos Eduardo Bauab (Theodoro)	144	64,00	3	1,33	0	0,00	1	0,44	75	33,33	1	0,44	1	0,44	225
USF Dra. Isabel Ettruri (Flamingo equipe I)	192	86,88	8	3,62	0	0,00	0	0,00	19	8,60	2	0,90	0	0,00	221
USF Dra. Isabel Ettruri (Flamingo equipe II)	113	55,12	6	2,93	0	0,00	6	2,93	72	35,12	8	3,90	0	0,00	205
USF Dr. José Pio Nogueira de Sá (Gabriel Hernandes)	262	97,04	7	2,59	0	0,00	0	0,00	0	0,00	1	0,37	0	0,00	270
USF Dr. Athos Procópio de Oliveira (Imperial)	115	71,43	4	2,48	0	0,00	2	1,24	13	8,07	25	15,53	2	1,24	161
USF Dr. Carlos Roberto Surian (Nova Catanduva equipe I)	150	86,71	4	2,31	1	0,58	0	0,00	17	9,83	0	0,00	1	0,58	173
USF Dr. Carlos Roberto Surian (Nova Catanduva equipe II)	156	77,61	16	7,96	0	0,00	3	1,49	17	8,46	7	3,48	2	1,00	201
USF Dr. Carlos Roberto Surian (Nova Catanduva equipe III)	185	87,68	3	1,42	0	0,00	0	0,00	18	8,53	1	0,47	4	1,90	211

Fonte: Sistema MV, 2023. Acesso em: 08/05/2023.

A tabela 05 mostra as consultas dos dentistas, por equipes de saúde e tipo de atendimento, no mês de abril de 2023.

Tabela 05: Consultas por tipo de atendimento dos dentistas, no mês de abril de 2023.

CONSULTAS POR TIPO DE ATENDIMENTO - DENTISTAS									
UNIDADE DE SAÚDE	CONSULTA DE PROFISSIONAIS DE NÍVEL SUPERIOR NA ATENÇÃO BÁSICA EXCETO MÉDICO		CONSULTA DOMICILIAR NA ATENÇÃO BÁSICA		PRIMEIRA CONSULTA ODONTOLÓGICA PROGRAMÁTICA		ATENDIMENTO DE URGÊNCIA EM ATENÇÃO BÁSICA		TOTAL
	Nº	%	Nº	%	Nº	%	Nº	%	Nº
TOTAL	1799	61,97	70	2,41	605	20,84	429	14,78	2903
USF Dr. Milton Maguollo (Bom Pastor)	77	71,96	0	0,00	20	18,69	10	9,35	107
USF Dr. Jose Ramiro Madeira (Euclides)	98	82,35	2	1,68	3	2,52	16	13,45	119
USF Dr. Sergio Banhos (Pachá)	41	38,68	4	3,77	45	42,45	16	15,09	106
USF Dr. Alcione Nasorri (Solo equipe I)	57	76,00	3	4,00	0	0,00	15	20,00	75
USF Dr. Alcione Nasorri (Solo equipe II)	72	66,67	3	2,78	11	10,19	22	20,37	108
USF Dr. Alcione Nasorri (Solo equipe III)	62	63,92	4	4,12	16	16,49	15	15,46	97
USF Dr. Napoleão Pellicano (Alpino)	38	33,93	1	0,89	50	44,64	23	20,54	112
USF Dr. Olavo Barros (Monte Líbano)	96	76,80	1	0,80	9	7,20	19	15,20	125
USF Dra. Gesabel Clemente Marques de la Haba (Pedro Nechar)	81	94,19	5	5,81	0	0,00	0	0,00	86
USF Dr. Armindo Mastrocola (Santa Rosa)	48	50,00	2	2,08	21	21,88	25	26,04	96
UBS Dr. José Barrionuevo (Soto)	75	58,14	1	0,78	42	32,56	11	8,53	129
UBS Enf. Diomar José dos Santos (Glória)	123	75,46	4	2,45	20	12,27	16	9,82	163
USF Dr. Geraldo Mendonça Uchoa (Lunardelli)	57	59,38	0	0,00	29	30,21	10	10,42	96
USF Dr. Michel Curi (Nosso Teto equipe I)	64	66,67	3	3,13	16	16,67	13	13,54	96
USF Dr. Michel Curi (Nosso Teto equipe II)	61	64,89	0	0,00	25	26,60	8	8,51	94
UBS Dr. Francisco Lopes Ladeira (Salles)	24	43,64	2	3,64	21	38,18	8	14,55	55
UBS Dr. Vicente Buchianeri (Vertoni)	89	60,96	2	1,37	31	21,23	24	16,44	146
UBS Dr. Luiz Carlos Figueiredo Malheiros (Central)	54	43,20	7	5,60	38	30,40	26	20,80	125
USF Dr. Sergio da Costa Peres (Del Rey)	71	72,45	0	0,00	18	18,37	9	9,18	98
USF Dr. José Rocha (Gavioli equipe I)	37	50,68	4	5,48	18	24,66	14	19,18	73
USF Dr. José Rocha (Gavioli equipe II)	51	79,69	0	0,00	9	14,06	4	6,25	64
USF Dr. João Miguel Calil (Santo Antônio)	41	45,05	0	0,00	33	36,26	17	18,68	91
USF Dr. Carlos Eduardo Bauab (Theodoro)	36	43,90	8	9,76	34	41,46	4	4,88	82
USF Dra. Isabel Etruri (Flamingo equipe I)	85	68,00	4	3,20	17	13,60	19	15,20	125
USF Dra. Isabel Etruri (Flamingo equipe II)	67	71,28	2	2,13	18	19,15	7	7,45	94
USF Dr. José Pio Nogueira de Sá (Gabriel Hernandez)	19	79,17	0	0,00	3	12,50	2	8,33	24
USF Dr. Athos Procópio de Oliveira (Imperial)	84	70,59	4	3,36	6	5,04	25	21,01	119
USF Dr. Carlos Roberto Surian (Nova Catanduva equipe I)	53	56,38	4	4,26	19	20,21	18	19,15	94

USF Dr. Carlos Roberto Surian (Nova Catanduva equipe II)	38	36,54	0	0,00	33	31,73	33	31,73	104
---	----	-------	---	------	----	-------	----	-------	------------

Fonte: Sistema MV, 2023. Acesso em: 08/05/2023.

A tabela 06 mostra as consultas dos farmacêuticos, por unidades de saúde e tipo de atendimentos, no mês de abril de 2023.

Tabela 06: Consultas por tipo de atendimento dos farmacêuticos, no mês de abril de 2023.

UNIDADE DE SAÚDE	CONSULTAS POR TIPO DE ATENDIMENTO - FARMACÊUTICO				
	CONSULTA DE PROFISSIONAIS DE NÍVEL SUPERIOR NA ATENÇÃO BÁSICA EXCETO MÉDICO		CONSULTA DOMICILIAR NA ATENÇÃO BÁSICA		TOTAL
	Nº	%	Nº	%	Nº
TOTAL	822	97,86	18	2,14	840
USF Dr. Milton Maguollo (Bom Pastor)	46	100,00	0	0,00	46
USF Dr. Jose Ramiro Madeira (Euclides)	40	93,02	3	6,98	43
USF Dr. Sergio Banhos (Pachá)	24	100,00	0	0,00	24
USF Dr. Alcione Nasorri (Solo)	25	100,00	0	0,00	25
USF Dr. Napoleão Pellicano (Alpino)	34	100,00	0	0,00	34
USF Dr. Olavo Barros (Monte Líbano)	40	100,00	0	0,00	40
USF Dra. Gesabel Clemente Marques de la Haba (Pedro Nechar)	36	87,80	5	12,20	41
USF Dr. Armindo Mastrocola (Santa Rosa)	12	92,31	1	7,69	13
UBS Dr. José Barrionuevo (Soto)	39	100,00	0	0,00	39
UBS Enf. Diomar José dos Santos (Glória)	34	100,00	0	0,00	34
USF Dr. Geraldo Mendonça Uchoa (Lunardelli)	22	100,00	0	0,00	22
USF Dr. Michel Curi (Nosso Teto)	97	98,98	1	1,02	98
UBS Dr. Francisco Lopes Ladeira (Salles)	19	100,00	0	0,00	19
UBS Dr. Vicente Buchianeri (Vertoni)	40	100,00	0	0,00	40
UBS Dr. Luiz Carlos Figueiredo Malheiros (Central)	39	97,50	1	2,50	40
USF Dr. Sergio da Costa Peres (Del Rey)	41	100,00	0	0,00	41
USF Dr. José Rocha (Gavioli)	27	81,82	6	18,18	33
USF Dr. João Miguel Calil (Santo Antônio)	43	100,00	0	0,00	43
USF Dr. Carlos Eduardo Bauab (Theodoro)	39	97,50	1	2,50	40

USF Dra. Isabel Ettruri (Flamingo)	17	100,00	0	0,00	17
USF Dr. José Pio Nogueira de Sá (Gabriel Hernandez)	40	100,00	0	0,00	40
USF Dr. Athos Procópio de Oliveira (Imperial)	20	100,00	0	0,00	20
USF Dr. Carlos Roberto Surian (Nova Catanduva)	48	100,00	0	0,00	48

Fonte: Sistema MV,2023. Acesso em: 08/05/2023.

Atualmente existe o acesso avançado em todas as USF, mas até o momento não existe nas UBS tradicionais do município, que são 5: UBS Central, Salles, Soto, Glória e Vertoni. O acesso avançado busca ampliar o acesso dos usuários ao sistema de saúde e diminuir o absenteísmo, através de consultas que são realizadas no mesmo dia em que o usuário procura a unidade, ou em até 48 horas. Sendo assim, não há mais a necessidade de agendamentos, exceto para os de cuidado continuado, como consultas de pré-natal, puericultura, hipertensão e diabetes.

A tabela 07 mostra a demanda imediata e agendada das equipes de atenção básica. Entende-se que com o acesso avançado as consultas de demanda imediata ou espontânea sejam bem maiores que as agendadas, que só acontecem agora em alguns casos como os listados anteriormente.

As equipes atualmente utilizam o sistema MV para lançar suas produções. Nesse sistema não é possível gerar relatório de consultas agendadas, porém recentemente foi adicionado um filtro de DI (Demanda Imediata), que mostra as consultas marcadas como demanda imediata e as não marcadas, sendo assim as que não foram marcadas como DI são consideradas como agendadas.

As equipes precisam lembrar de marcar a opção DI quando abrir uma consulta de demanda espontânea, pois só assim teremos o valor real de quantas pessoas são de demanda imediata e não de demanda agendada. Caso a equipe esqueça de marcar essa opção, não será possível saber os valores reais de demanda espontânea e agendada e saber como está indo o acesso avançado. Por isso é importante reforçar que toda vez que a consulta for de demanda espontânea, marcar a opção DI. Nas UBS tradicionais os números são baixos porque não existe o acesso avançado.

Tabela 07: Consultas totais, demanda imediata e agendada, por profissional de saúde, no mês de abril de 2023.

DEMANDA IMEDIATA E AGENDADA - ABRIL 2023							
UNIDADES	EQUIPES	CBO	TOTAL DE CONSULTAS	CONSULTAS MARCADAS COMO DEMANDA IMEDIATA (DI)	CONSULTAS NÃO MARCADAS COMO DEMANDA IMEDIATA (AGENDADO)	DI %	AGENDADOS %
BOM PASTOR	EQUIPE 1	MÉDICO GENERALISTA	608	597	11	98,19	1,81
		ENFERMEIRO	382	376	6	98,43	1,57
		FARMACÊUTICO	46	7	39	15,22	84,78
		TOTAL EQUIPE 1	1036	980	56	94,59	5,41
EUCLIDES	EQUIPE 1	MÉDICO GENERALISTA	463	363	100	78,40	21,60
		ENFERMEIRO	150	76	74	50,67	49,33
		FARMACÊUTICO	43	36	7	83,72	16,28
		TOTAL EQUIPE 1	656	475	181	72,41	27,59
PACHÁ	EQUIPE 1	MÉDICO GENERALISTA	556	512	44	92,09	7,91
		ENFERMEIRO	275	243	32	88,36	11,64
		FARMACÊUTICO	24	8	16	33,33	66,67
		TOTAL EQUIPE 1	855	763	92	89,24	10,76
SOLO	EQUIPE 1	MÉDICO GENERALISTA	547	518	29	94,70	5,30
		ENFERMEIRO	329	314	15	95,44	4,56
		TOTAL EQUIPE 1	876	832	44	94,98	5,02
	EQUIPE 2	MÉDICO GENERALISTA	480	450	30	93,75	6,25
		ENFERMEIRO	276	260	16	94,20	5,80
		TOTAL EQUIPE 2	756	710	46	93,92	6,08
	EQUIPE 3	MÉDICO GENERALISTA	517	487	30	94,20	5,80
		ENFERMEIRO	351	325	26	92,59	7,41
		TOTAL EQUIPE 3	868	812	56	93,55	6,45
	OUTROS PROFISSIONAIS	FARMACÊUTICO	25	25	0	100,00	0,00
TOTAL UNIDADE			2525	2379	146	94,22	5,78
ALPINO	EQUIPE 1	MÉDICO GENERALISTA	454	418	36	92,07	7,93
		ENFERMEIRO	229	211	18	92,14	7,86
		TOTAL EQUIPE 1	683	629	54	92,09	7,91

	EQUIPE 2	MÉDICO GENERALISTA	353	333	20	94,33	5,67
		ENFERMEIRO	201	180	21	89,55	10,45
		TOTAL EQUIPE 2	554	513	41	92,60	7,40
	OUTROS PROFISSIONAIS	FARMACÊUTICO	34	1	33	2,94	97,06
TOTAL UNIDADE			1271	1143	128	89,93	10,07
MONTE LÍBANO	EQUIPE 1	MÉDICO GENERALISTA	810	782	28	96,54	3,46
		ENFERMEIRO	350	319	31	91,14	8,86
		FARMACÊUTICO	40	19	21	47,50	52,50
		TOTAL EQUIPE 1	1200	1120	80	93,33	6,67
PEDRO NECHAR	EQUIPE 1	MÉDICO GENERALISTA	384	335	49	87,24	12,76
		ENFERMEIRO	264	241	23	91,29	8,71
		FARMACÊUTICO	41	4	37	9,76	90,24
		TOTAL EQUIPE 1	689	580	109	84,18	15,82
SANTA ROSA	EQUIPE 1	MÉDICO GENERALISTA	541	496	45	91,68	8,32
		ENFERMEIRO	231	195	36	84,42	15,58
		FARMACÊUTICO	13	0	13	0,00	100,00
		TOTAL EQUIPE 1	785	691	94	88,03	11,97
SOTO	EQUIPE 1	MÉDICO GENERALISTA	359	141	218	39,28	60,72
		ENFERMEIRO	353	256	97	72,52	27,48
		TOTAL EQUIPE 1	712	397	315	55,76	44,24
	EQUIPE 2	MÉDICO GENERALISTA	394	183	211	46,45	53,55
		ENFERMEIRO	305	266	39	87,21	12,79
		TOTAL EQUIPE 2	699	449	250	64,23	35,77
	EQUIPE 3	MÉDICO GENERALISTA	385	154	231	40,00	60,00
		ENFERMEIRO	264	210	54	79,55	20,45
		TOTAL EQUIPE 3	649	364	285	56,09	43,91
	OUTROS PROFISSIONAIS	FARMACÊUTICO	39	39	0	100,00	0,00
		MÉDICO PEDIATRA	15	0	15	0,00	100,00
		MÉDICO GINECOLOGISTA	46	1	45	2,17	97,83
TOTAL UNIDADE			2160	1250	910	57,87	42,13
GLÓRIA	EQUIPE 1	MÉDICO GENERALISTA	355	18	337	5,07	94,93
		ENFERMEIRO	179	0	179	0,00	100,00

		TOTAL EQUIPE 1	534	18	516	3,37	96,63
	EQUIPE 2	MÉDICO GENERALISTA	348	20	328	5,75	94,25
		ENFERMEIRO	148	0	148	0,00	100,00
		TOTAL EQUIPE 2	496	20	476	4,03	95,97
	OUTROS PROFISSIONAIS	FARMACÊUTICO	34	13	21	38,24	61,76
		MÉDICO PEDIATRA	18	0	18	0,00	100,00
MÉDICO GINECOLOGISTA		78	0	78	0,00	100,00	
TOTAL UNIDADE			1160	51	1109	4,40	95,60
LUNARDELLI	EQUIPE 1	MÉDICO GENERALISTA	604	529	75	87,58	12,42
		ENFERMEIRO	291	217	74	74,57	25,43
		FARMACÊUTICO	22	16	6	72,73	27,27
		TOTAL EQUIPE 1	917	762	155	83,10	16,90
NOSSO TETO	EQUIPE 1	MÉDICO GENERALISTA	460	423	37	91,96	8,04
		ENFERMEIRO	221	198	23	89,59	10,41
		TOTAL EQUIPE 1	681	621	60	91,19	8,81
	EQUIPE 2	MÉDICO GENERALISTA	401	358	43	89,28	10,72
		ENFERMEIRO	165	149	16	90,30	9,70
		TOTAL EQUIPE 2	566	507	59	89,58	10,42
	OUTROS PROFISSIONAIS	FARMACÊUTICO	98	66	32	67,35	32,65
	TOTAL UNIDADE			1345	1194	151	88,77
SALLES	EQUIPE 1	MÉDICO GENERALISTA 1	298	85	213	28,52	71,48
		MÉDICO GENERALISTA 2	0	0	0	0,00	0,00
		MÉDICO PEDIATRA	38	1	37	2,63	97,37
		MÉDICO GINECOLOGISTA	36	0	36	0,00	100,00
		ENFERMEIRO	217	156	61	71,89	28,11
		FARMACÊUTICO	19	6	13	31,58	68,42
		TOTAL EQUIPE 1	608	248	360	40,79	59,21
VERTONI	EQUIPE 1	MÉDICO GENERALISTA	326	65	261	19,94	80,06
		ENFERMEIRO	226	53	173	23,45	76,55
		TOTAL EQUIPE 1	552	118	434	21,38	78,62
	EQUIPE 2	MÉDICO GENERALISTA	327	42	285	12,84	87,16
		ENFERMEIRO	227	64	163	28,19	71,81

		TOTAL EQUIPE 2	554	106	448	19,13	80,87
	OUTROS PROFISSIONAIS	FARMACÊUTICO	40	0	40	0,00	100,00
		MÉDICO PEDIATRA	37	2	35	5,41	94,59
		MÉDICO GINECOLOGISTA	7	0	7	0,00	100,00
	TOTAL UNIDADE		1190	226	964	18,99	81,01
CENTRAL	EQUIPE 1	MÉDICO GENERALISTA	341	25	316	7,33	92,67
		ENFERMEIRO	151	25	126	16,56	83,44
		TOTAL EQUIPE 1	492	50	442	10,16	89,84
	EQUIPE 2	MÉDICO GENERALISTA	360	36	324	10,00	90,00
		ENFERMEIRO	192	28	164	14,58	85,42
		TOTAL EQUIPE 2	552	64	488	11,59	88,41
	OUTROS PROFISSIONAIS	FARMACÊUTICO	40	15	25	37,50	62,50
		MÉDICO PEDIATRA	29	0	29	0,00	100,00
		MÉDICO GINECOLOGISTA	72	0	72	0,00	100,00
		TOTAL UNIDADE		1185	129	1056	10,89
DEL REY	EQUIPE 1	MÉDICO GENERALISTA	396	336	60	84,85	15,15
		ENFERMEIRO	516	487	29	94,38	5,62
		FARMACÊUTICO	41	20	21	48,78	51,22
		TOTAL EQUIPE 1	953	843	110	88,46	11,54
GAVIOLI	EQUIPE 1	MÉDICO GENERALISTA	416	373	43	89,66	10,34
		ENFERMEIRO	222	195	27	87,84	12,16
		TOTAL EQUIPE 1	638	568	70	89,03	10,97
	EQUIPE 2	MÉDICO GENERALISTA	415	373	42	89,88	10,12
		ENFERMEIRO	270	235	35	87,04	12,96
		TOTAL EQUIPE 2	685	608	77	88,76	11,24
	OUTROS PROFISSIONAIS	FARMACÊUTICO	33	23	10	69,70	30,30
	TOTAL UNIDADE		1356	1199	157	88,42	11,58
SANTO ANTÔNIO	EQUIPE 1	MÉDICO GENERALISTA	585	539	46	92,14	7,86
		ENFERMEIRO	367	355	12	96,73	3,27
		FARMACÊUTICO	43	16	27	37,21	62,79
		TOTAL EQUIPE 1	995	910	85	91,46	8,54
THEODORO	EQUIPE 1	MÉDICO GENERALISTA	382	335	47	87,70	12,30

		ENFERMEIRO	225	159	66	70,67	29,33
		FARMACÊUTICO	40	4	36	10,00	90,00
		TOTAL EQUIPE 1	647	498	149	76,97	23,03
FLAMINGO	EQUIPE 1	MÉDICO GENERALISTA	651	617	34	94,78	5,22
		ENFERMEIRO	221	161	60	72,85	27,15
		TOTAL EQUIPE 1	872	778	94	89,22	10,78
	EQUIPE 2	MÉDICO GENERALISTA	377	346	31	91,78	8,22
		ENFERMEIRO	205	118	87	57,56	42,44
		TOTAL EQUIPE 2	582	464	118	79,73	20,27
	OUTROS PROFISSIONAIS	FARMACÊUTICO	17	4	13	23,53	76,47
TOTAL UNIDADE			1471	1246	225	84,70	15,30
GABRIEL HERNANDES	EQUIPE 1	MÉDICO GENERALISTA	359	335	24	93,31	6,69
		ENFERMEIRO	270	262	8	97,04	2,96
		FARMACÊUTICO	40	1	39	2,50	97,50
		TOTAL EQUIPE 1	669	598	71	89,39	10,61
IMPERIAL	EQUIPE 1	MÉDICO GENERALISTA	504	442	62	87,70	12,30
		ENFERMEIRO	161	117	44	72,67	27,33
		FARMACÊUTICO	20	0	20	0,00	100,00
		TOTAL EQUIPE 1	685	559	126	81,61	18,39
NOVA CATANDUVA	EQUIPE 1	MÉDICO GENERALISTA	356	309	47	86,80	13,20
		ENFERMEIRO	173	138	35	79,77	20,23
		TOTAL EQUIPE 1	529	447	82	84,50	15,50
	EQUIPE 2	MÉDICO GENERALISTA	463	411	52	88,77	11,23
		ENFERMEIRO	201	150	51	74,63	25,37
		TOTAL EQUIPE 2	664	561	103	84,49	15,51
	EQUIPE 3	MÉDICO GENERALISTA	391	353	38	90,28	9,72
		ENFERMEIRO	211	185	26	87,68	12,32
		TOTAL EQUIPE 3	602	538	64	89,37	10,63
	OUTROS PROFISSIONAIS	FARMACÊUTICO	48	5	43	10,42	89,58
TOTAL UNIDADE			1843	1551	292	84,16	15,84

Fonte: Sistema MV, 2023. Acesso em: 08/05/2023.

Na tabela 08 encontra-se o número de reuniões de matriciamento do NASF. A meta é de 20 reuniões por mês por cada NASF, totalizando 100 reuniões somando os 5 NASF. O mínimo a ser atingido é de 85% da meta, ou seja, 17 reuniões.

Tabela 08: Número de reuniões de matriciamento do NASF, por mês, no ano de 2023.

NÚCLEO DE APOIO À SAÚDE DA FAMÍLIA														
UNIDADE	Número de Reuniões de Matriciamento													
	META	Janeiro	Fevereiro	Março	Abril	Maió	Junho	Julho	Agosto	Setembro	Outubro	Novembro	Dezembro	TOTAL
		Nº	Nº	Nº	Nº	Nº	Nº	Nº	Nº	Nº	Nº	Nº	Nº	Nº
NASF 1	20	21	20	23	24									88
NASF 2	20	24	13	18	20									75
NASF 3	20	28	18	30	19									95
NASF 4	20	23	17	23	14									77
NASF 5	20	21	22	20	17									80
TOTAL	100	117	90	114	94									415

Fonte: Sistema MV, 2023. Acesso em: 11/05/2023.

As tabelas 09 a 13 mostram a produção dos NASF por número de consultas individuais realizadas, consultas domiciliares, consultas compartilhadas, reuniões e atividades em grupo.

Tabela 09: Produção do NASF 1, por mês, no ano de 2023.

Produção NASF GERAL (NASF 1)	Janeiro	Fevereiro	Março	Abril	Maió	Junho	Julho	Agosto	Setembro	Outubro	Novembro	Dezembro	TOTAL
Número de consultas individuais realizadas	351	311	485	388									1535
Número de consultas domiciliares realizadas	39	50	99	90									278
Número de consultas compartilhadas realizadas	6	15	21	21									63
Número de reuniões realizadas (matriciamento, equipe, intersetorial, treinamentos)	110	110	140	121									481
Atividade em grupo	10	35	45	39									129
TOTAL	516	521	790	659									2486

Fonte: Dados enviados pela equipe do NASF 1, 2023. Acesso em:18/05/2023.

Tabela 10: Produção do NASF 2, por mês, no ano de 2023. FALTA A PRODUÇÃO DA NUTRICIONISTA NO MÊS DE ABRIL.

Produção NASF GERAL (NASF 2)	Janeiro	Fevereiro	Março	Abril	Maió	Junho	Julho	Agosto	Setembro	Outubro	Novembro	Dezembro	TOTAL
Número de consultas individuais realizadas	303	238	301	201									1043
Número de consultas domiciliares realizadas	163	94	169	128									554
Número de consultas compartilhadas realizadas	21	7	8	6									42
Número de reuniões realizadas (matriciamento, equipe, intersetorial, treinamentos)	150	113	149	59									471
Atividade em grupo	51	75	62	36									224
TOTAL	688	527	689	430									2334

Fonte: Dados enviados pela equipe do NASF 2, 2023. Acesso em: 18/05/2023.

Tabela 11: Produção do NASF 3, por mês, no ano de 2023. FALTA A PRODUÇÃO DA ASSISTENTE SOCIAL NO MÊS DE FEVEREIRO E ABRIL.

Produção NASF GERAL (NASF 3)	Janeiro	Fevereiro	Março	Abril	Maió	Junho	Julho	Agosto	Setembro	Outubro	Novembro	Dezembro	TOTAL
Número de consultas individuais realizadas	448	347	647	382									1824
Número de consultas domiciliares realizadas	19	37	83	22									161
Número de consultas compartilhadas realizadas	5	8	16	7									36
Número de reuniões realizadas (matriciamento, equipe, intersetorial, treinamentos)	140	82	183	110									515
Atividade em grupo	70	48	62	54									234
TOTAL	682	522	991	575									2770

Fonte: Dados enviados pela equipe do NASF 3, 2023. Acesso em: 18/05/2023.

Tabela 12: Produção do NASF 4, por mês, no ano de 2023. FALTA A PRODUÇÃO DO PSICÓLOGO E DA FONOAUDIÓLOGA NO MÊS DE JANEIRO.

Produção NASF GERAL (NASF 4)	Janeiro	Fevereiro	Março	Abril	Mai	Junho	Julho	Agosto	Setembro	Outubro	Novembro	Dezembro	TOTAL
Número de consultas individuais realizadas	288	299	532	470									1589
Número de consultas domiciliares realizadas	136	139	223	148									646
Número de consultas compartilhadas realizadas	1	15	31	8									55
Número de reuniões realizadas (matriciamento, equipe, intersetorial, treinamentos)	67	71	140	118									396
Atividade em grupo	29	22	45	27									123
TOTAL	521	546	971	771									2809

Fonte: Dados enviados pela equipe do NASF 4, 2023. Acesso em:18/05/2023.

Tabela 13: Produção do NASF 5, por mês, no ano de 2023. FALTA A PRODUÇÃO DE UMA FISIOTERAPEUTA NO MÊS DE JANEIRO.

Produção NASF GERAL (NASF 5)	Janeiro	Fevereiro	Março	Abril	Mai	Junho	Julho	Agosto	Setembro	Outubro	Novembro	Dezembro	TOTAL
Número de consultas individuais realizadas	406	318	382	301									1407
Número de consultas domiciliares realizadas	90	67	91	119									367
Número de consultas compartilhadas realizadas	13	3	1	5									22
Número de reuniões realizadas (matriciamento, equipe, intersetorial, treinamentos)	144	143	132	91									510
Atividade em grupo	44	84	39	39									206
TOTAL	697	615	645	555									2512

Fonte: Dados enviados pela equipe do NASF 5, 2023. Acesso em: 18/05/2023.

A tabela 14 mostra a produção dos agentes comunitários de saúde, o número de famílias cadastradas, número de visitas periódicas e percentual, o número de visitas de acompanhamento, número de visitas realizadas, número de visitas ausentes e recusadas e o total de visitas do mês de abril. A meta é de 70% de visitas periódicas realizadas.

Tabela 14: Produção dos Agentes Comunitários de saúde, no mês de abril de 2023.

Produção Agente Comunitário de Saúde – ABRIL 2023								
UNIDADE DE SAÚDE	Número de famílias cadastradas	Visitas realizadas				Número de visitas recusadas	Número de visitas ausentes	Total de visitas (realizadas + recusadas + ausentes)
		Número de visitas periódicas	% de Visitas periódicas	Número visitas de acompanhamento	Número de visitas realizadas			
TOTAL	24418	12333	50,5	1102	13435	19	6042	19496
USF Milton Maguollo (Bom Pastor)	983	625	63,6	-146	479	0	422	901
USF Jose Ramiro Madeira (Euclides)	1125	562	50,0	44	606	2	152	760
USF Sergio Banhos (Pachá)	1050	355	33,8	161	516	0	71	587
USF Alcione Nassori (Solo I)	896	646	72,1	-55	591	0	166	757
USF Alcione Nassori (Solo II)	778	351	45,1	60	411	0	118	529
USF Alcione Nassori (Solo III)	863	614	71,1	58	672	0	234	906
USF Napoleão Pellicano (Alpino I)	766	742	96,9	94	836	3	173	1012
USF Napoleão Pellicano (Alpino II)	707	500	70,7	35	535	3	136	674
USF Olavo Barros (Monte Líbano)	1224	484	39,5	133	617	0	323	940
USF Gesabel Clemente Marques de la Habla (Pedro Nechar)	872	532	61,0	-59	473	1	525	999
USF Armindo Mastrocola (Santa Rosa)	1074	792	73,7	111	903	1	112	1016
USF Geraldo Mendonça Uchoa (Lunardelli)	1147	846	73,8	-201	645	3	345	993
USF Michel Curi (Nosso Teto I)	1027	596	58,0	100	696	2	447	1145
USF Michel Curi (Nosso Teto II)	949	354	37,3	62	416	1	416	833
USF Sergio da Costa Perez (Del Rey)	1395	884	63,4	262	1146	1	255	1402
USF Jose Rocha (Gavioli I)	1073	285	26,6	-22	263	0	285	548
USF Jose Rocha (Gavioli II)	1031	361	35,0	-44	317	0	383	700
USF Joao Miguel Calil (Santo Antonio)	1222	288	23,6	102	390	0	155	545
USF Carlos Eduardo Bauab (Theodoro)	1024	428	41,8	32	460	0	299	759
USF Isabel Etturi (Flamingo I)	951	629	66,1	5	634	0	139	773
USF Isabel Etturi (Flamingo II)	939	390	41,5	203	593	2	115	710
USF Jose Pio Nogueira de Sá (Gabriel Hernandez)	604	0	0,0	0	0	0	0	0
USF Athon Procópio de Oliveira (Imperial)	925	519	56,1	10	529	0	117	646
USF Carlos Roberto Surian (Nova Catanduva I)	591	290	49,1	53	343	0	416	759
USF Carlos Roberto Surian (Nova Catanduva II)	607	172	28,3	88	260	0	172	432
USF Carlos Roberto Surian (Nova Catanduva III)	595	88	14,8	16	104	0	66	170

Fonte: Sistema MV, 2023. Acesso em: 04/05/2023.

Um dos critérios do Programa Previne Brasil é a capitação ponderada, do qual fazem a população cadastrada nas Equipes de Saúde da Família (ESF) e equipes de Atenção Primária (EAP), a vulnerabilidade socioeconômica (pessoas cadastradas no Programa Bolsa Família, Benefício de Prestação Continuada e Benefício previdenciário de até 2 salários mínimos), o perfil demográfico (pessoas cadastradas nas equipes com idade até 5 anos e acima de 65 anos) e a classificação geográfica (município urbano, intermediário adjacente, rural adjacente, intermediário remoto, rural remoto). Afim de acompanhar o número de cadastros para atender parte desse critério, a tabela 15 mostra o número de pessoas previstas pelas equipes de saúde e o número de pessoas que estão cadastradas no sistema MV, bem como o percentual para saber se o número de pessoas cadastradas está próximo do que foi previsto pelas equipes. A tabela 15 também mostra o número de pessoas cadastradas no sistema E-gestor para comparação.

Tabela 15: Cadastro das Unidades de Saúde, no mês de abril de 2023.

CADASTROS - ABRIL 2023								
Distrito	Unidades de Saúde	Equipes	INE	Habilitação	Nº de pessoas previstas (ABRIL/2023)	Número de pessoas cadastradas (MV)		Número de pessoas cadastradas (E-GESTOR) MAR/2023
						Nº	%	
D1	USF DR MILTON MAGUOLLO - BOM PASTOR	ESF BOM PASTOR	0000324949	SIM	3040	3317	109,11	3319
	USF DR JOSE RAMIRO MADEIRA - CONJUNTO EUCLIDES	ESF CONJ.EUCLIDES	0000325023	SIM	3121	3208	102,79	3647
	USF DR SERGIO BANHOS - RESIDENCIAL ANUAR PACHA	ESF PACHA I	0000325104	SIM	3507	3796	108,24	3859
	USF DR ALCIONE NASORRI - SOLO SAGRADO	ESF SOLO 1 A	0000324892	SIM	2863	3115	108,80	3077
	USF DR ALCIONE NASORRI - SOLO SAGRADO	ESF SOLO SAGRADO 2	0000324876	SIM	3025	3055	100,99	3025
	USF DR ALCIONE NASORRI - SOLO SAGRADO	ESF SOLO SAGRADO 3	0001664565	SIM	3184	3174	99,69	2993
D2	USF DR NAPOLEAO PELLICANO - JARDIM ALPINO	ESF JARDIM ALPINO I	0000324914	SIM	2322	2688	115,76	3501
	USF DR NAPOLEAO PELLICANO - JARDIM ALPINO	ESF JARDIM ALPINO II	2223716	NÃO	2067	2237	108,22	1238
	USF DR OLAVO BARROS - MONTE LIBANO	ESF MONTE LIBANO	0000325090	SIM	7461	4414	59,16	4351

	USF DRA GESABEL CLEMENTE MARQUES DE LA HABA - PEDRO NECHAR	ESF PEDRO NECHAR	0000325066	SIM	2450	2567	104,78	2546
	USF DR ARMINDO MASTROCOLA - SANTA ROSA	ESF SANTA ROSA	0000325031	SIM	2889	3160	109,38	3447
	UBS DR JOSE BARRIONUEVO RODRIGUES - VILA SOTO	EAP VILA SOTTO I	0001589563	SIM	8674	1469	16,94	3396
	UBS DR JOSE BARRIONUEVO RODRIGUES - VILA SOTO	EAP VILA SOTTO II	0002053896	SIM		1443	16,64	2434
	UBS DR JOSE BARRIONUEVO RODRIGUES - VILA SOTO	EAP VILA SOTTO III	0002053934	NÃO		1325	15,28	1761
D3	UBS ENFERMEIRO DIOMAR JOSE DOS SANTOS - GLORIA III	EAP PQ GLORIA I	0001617257	NÃO	5977	3484	58,29	2793
	UBS ENFERMEIRO DIOMAR JOSE DOS SANTOS - GLORIA III	EAP PQ GLORIA II	0002053810	SIM		2763	46,23	3282
	USF DR GERALDO MENDONCA UCHOA - VILA LUNARDELLI	ESF VILA LUNARDELLI	0000325015	SIM	3046	3367	110,54	3745
	USF DR MICHEL CURI - NOSSO TETO	ESF NOSSO TETO I	0000325007	SIM	3150	3064	97,27	3186
	USF DR MICHEL CURI - NOSSO TETO	ESF NOSSO TETO II	0001568477	SIM	2933	3290	112,17	3125
	UBS DR FRANCISCO LOPES LADEIRA - JD SALLES	EAP JARDIM SALES	1589547	SIM	4437	3928	88,53	4824
	UBS DR VICENTE BUCHIANERI - JARDIM VERTONI	EAP JARDIM VERTONI EQUIPE I	0001589555	SIM	6765	2347	34,69	3989
	UBS DR VICENTE BUCHIANERI - JARDIM VERTONI	EAP VERTONI EQUIPE II	0002053802	NÃO		2864	42,34	1813
D4	UBS DR LUIZ CARLOS FIGUEIREDO MALHEIROS - CENTRAL	EAP CENTRAL EQUIPE I	0002053829	SIM	10850	2009	18,52	3347
	UBS DR LUIZ CARLOS FIGUEIREDO MALHEIROS - CENTRAL	EAP CENTRAL EQUIPE II	2191261	NÃO		2079	19,16	2028
	USF DR SERGIO DA COSTA PERES - JARDIM DEL REY	ESF JARDIM DEL REY	0000325082	SIM	4742	4263	89,90	4176
	USF DR JOSE ROCHA - JD GAVIOLI	ESF GAVIOLI I	0000324930	SIM	3200	3147	98,34	3291
	USF DR JOSE ROCHA - JD GAVIOLI	ESF DO GAVIOLI II	0000324981	SIM	3200	3541	110,66	3479
	USF DR JOAO MIGUEL CALIL - SANTO ANTONIO	ESF SANTO ANTONIO	0000325058	SIM	2728	3522	129,11	4022
	USF DR CARLOS EDUARDO BAUAB - THEODORO ROSA FILHO	ESF THEODORO ROSA FILHO	0000325074	SIM	3240	2988	92,22	3175
D5	USF DRA ISABEL ETTRURI - PARQUE FLAMINGO	ESF PARQUE FLAMINGO I	0000324973	SIM	2592	2737	105,59	3353

USF DRA ISABEL ETTRURI - PARQUE FLAMINGO	ESF PARQUE FLAMINGO II	0000324965	SIM	2915	2845	97,60	2639
USF DR JOSE PIO NOGUEIRA DE SA - GABRIEL HERNANDES	ESF GABRIEL HERNANDES	0000324957	SIM	1700	2049	120,53	2124
USF DR ATHOS PROCOPIO DE OLIVEIRA - JD IMPERIAL	ESF JARDIM IMPERIAL	0000324922	SIM	2857	3315	116,03	3184
USF DR CARLOS ROBERTO SURIAN - NOVA CATANDUVA	ESF NOVA CATANDUVA I - EQ. 01	0001586572	SIM	1977	2091	105,77	2796
USF DR CARLOS ROBERTO SURIAN - NOVA CATANDUVA	ESF NOVA CATANDUVA I - EQ. 02	0001586904	SIM		2110	-	3194
USF DR CARLOS ROBERTO SURIAN - NOVA CATANDUVA	ESF NOVA CATANDUVA I - EQ. 03	2292742	NÃO		1889	-	86
UBS DR LUIZ CARLOS FIGUEIREDO MALHEIROS - CENTRAL	CONSULTORIO NA RUA EQUIPE I	0001638513	SIM	-	422	-	214
TOTAL				110912	103082		110459

Fonte: Dados enviados pelas unidades, 2023. Acesso em: 18/05/2023. Sistema MV, 2023. Acesso em: 02/05/2023. Sistema E-gestor, 2023. Acesso em: 02/05/2023.

Na tabela 16 encontra-se o número de grupos de orientação, atividade educativa, prática corporal, realizados pelos profissionais musicoterapeuta, dançarino tradicional e popular e educador físico da Academia da Saúde do Alpino e Gavioli. A meta é de 20 grupos realizados por cada academia, totalizando 40 grupos ativos.

Tabela 16: Número de atividades realizadas pelas academias da saúde, por profissional, por mês, no ano de 2023.

ACADEMIA DA SAÚDE														
UNIDADE	Categoria Profissional	Produção realizada/mês												
		Janeiro	Fevereiro	Março	Abril	Mai	Junho	Julho	Agosto	Setembro	Outubro	Novembro	Dezembro	TOTAL
		Nº	Nº	Nº	Nº	Nº	Nº	Nº	Nº	Nº	Nº	Nº	Nº	Nº
Academia da Saúde (Alpino)	Musicoterapeuta	0	8	13	8									29
	Dançarino Tradicional e Popular	21	28	0	16									65
	Educador Físico	39	41	71	38									189
Academia da Saúde (Gavioli)	Musicoterapeuta	0	22	22	4									48
	Dançarino Tradicional e Popular	23	46	67	41									177
	Educador Físico	40	47	60	36									183
Total		123	192	233	143									691

Fonte: Sistema MV, 2023. Acesso em: 05/05/2023.

A meta do consultório na rua é realizar pelo menos 1 de cada procedimento por mês, são esses os procedimentos: Reunião de matriciamento, atividades intersetoriais, atividades de educação em saúde, atividade realizada no período noturno, atendimento em grupo, mobilização social, reunião de planejamento e monitoramento de ações da equipe e os atendimentos. A produção do consultório na rua encontra-se na tabela 17.

Tabela 17: Produção do consultório na rua, por mês, no ano de 2023.

CONSULTÓRIO NA RUA																														
Categoria Profissional	Meta - Contrato de Gestão - Atividade educativa, orientação em grupo, prática corporal, atividade física em grupo.		PRODUÇÃO REALIZADA/MÊS																											
			JANEIRO		FEVEREIRO		MARÇO		ABRIL		MAIO		JUNHO		JULHO		AGOSTO		SETEMBRO		OUTUBRO		NOVEMBRO		DEZEMBRO		TOTAL			
	Procedimentos/Ações	META	Nº	%	Nº	%	Nº	%	Nº	%	Nº	%	Nº	%	Nº	%	Nº	%	Nº	%	Nº	%	Nº	%	Nº	%	Nº	%		
Médico Generalista/ Clínico	1. Matriciamento e Articulação do cuidado.	90%	0		2		1		14																			17		
	2. Atividades e ações Intersetoriais		2		6		8		11																				27	
Enfermeiro	3. Atividades de Educação em Saúde		3		2		3		3																				11	
Psicólogo	4. Abordagem multiprofissional realizada em período noturno no mínimo 1 x ao mês.		2	85,7	2	100	2	100	2	100																			8	
Auxiliar de Enfermagem	5. Atendimento em Grupo		18		17		13		20																					68
Agente Social	6. Mobilização Social		3		3		3		2																					11
Assistente Social	7. Planejamento e monitoramento das ações da equipe		3		3		8		5																					19
	8- Atendimentos			177		135		117		106																				535
	TOTAL		208		170		155		163																				696	

Fonte: Sistema MV, 2023. Acesso em: 05/05/2023.

Na tabela 18 encontra-se a produção da Equipe Multiprofissional de Atenção Domiciliar – EMAD. A meta do EMAD é de 680 atendimentos por mês, e deve-se atingir pelo menos 85% dessa meta. A nutricionista ainda não tem meta.

Tabela 18: Produção da Equipe Multiprofissional de atenção domiciliar, por profissional, por mês, no ano de 2023.

EQUIPE MULTIPROFISSIONAL DE ATENÇÃO DOMICILIAR - EMAD																																
Categoria Profissional	Meta - Contrato de Gestão		PRODUÇÃO MENSAL																													
			JANEIRO		FEVEREIRO		MARÇO		ABRIL		MAIO		JUNHO		JULHO		AGOSTO		SETEMBRO		OUTUBRO		NOVEMBRO		DEZEMBRO		TOTAL ANO					
	Nº mês	%	Nº	%	Nº	%	Nº	%	Nº	%	Nº	%	Nº	%	Nº	%	Nº	%	Nº	%	Nº	%	Nº	%	Nº	%	Nº	%				
Médico Generalista	680	85	123	*	101	*	123	*	112	*																		459	*			
Enfermeiro			84	*	50	*	80	*	67	*																				281	*	
Técnico de Enfermagem			527	*	440	*	504	*	556	*																				2027	*	
Fisioterapeuta			184	*	148	*	177	*	140	*																					649	*
Psicólogo			134	*	0	*	0	*	0	*																					134	*
Podólogo			0	*	90	*	116	*	95	*																					301	*
TOTAL			1052	154,7	829	121,9	1000	147,1	970	142,6																		3851	47,2			
Nutricionista			103	*	92	*	124	*	100	*																			419	*		

Fonte: Sistema MV, 2023. Acesso em: 05/05/2023.

Na tabela 19 encontra-se a produção do Centro de Reabilitação integrado – CRI Solo. A meta de cada profissional do CRI Solo é diferente, e cada profissional deve atingir por mês pelo menos 85% da sua meta.

Tabela 19: Produção do CRI Solo, por profissional, por mês, no ano de 2023.

CENTRO DE REABILITAÇÃO INTEGRADO - CRI (SOLO)																											
Categoria Profissional	Produção realizada/mês																										
	META	Janeiro		Fevereiro		Março		Abril		Maio		Junho		Julho		Agosto		Setembro		Outubro		Novembro		Dezembro		TOTAL	
		Nº	%	Nº	%	Nº	%	Nº	%	Nº	%	Nº	%	Nº	%	Nº	%	Nº	%	Nº	%	Nº	%	Nº	%	Nº	
Fisioterapeuta	1200	1187	98,9	924	77,0	1235	102,9	900	75,0																		4246
Fonoaudióloga	120	0	0,0	83	69,2	120	100,0	97	80,8																		300
Terapeuta Ocupacional	120	79	65,8	85	70,8	142	118,3	67	55,8																		373
TOTAL	1440	1266	87,9	1092	75,8	1497	104,0	1064	73,9																		4919
Matriciamento	-	3		3		8		6																			20

Fonte: Sistema MV, 2023. Acesso em: 05/05/2023.

Na tabela 20 encontra-se a produção do CRI Centro. Todos os profissionais do CRI Centro são estatutários, exceto a Terapeuta Ocupacional que é funcionária do Mahatma Gandhi, e é a mesma que atende no CRI Solo. Somente ela tem meta no CRI Centro, devido ao contrato de gestão que determina meta para os funcionários do Mahatma Gandhi, onde ela deve cumprir pelo menos 85% da meta.

Tabela 20: Produção do CRI Centro, por profissional, por mês, no ano de 2023.

CENTRO DE REABILITAÇÃO INTEGRADO - CRI (CENTRO)																										
Categoria Profissional	Produção realizada/mês																									
	META	Janeiro		Fevereiro		Março		Abril		Maio		Junho		Julho		Agosto		Setembro		Outubro		Novembro		Dezembro		TOTAL
		Nº	%	Nº	%	Nº	%	Nº	%	Nº	%	Nº	%	Nº	%	Nº	%	Nº	%	Nº	%	Nº	%	Nº	%	Nº
Terapeuta Ocupacional - Mahatma Gandhi	80	0	0,0	36	45,0	99	123,8	85	106,3																	220
Fisioterapeuta - Estatutário	-	458	*	299	*	387	*	380	*																	1524
Fonoaudiólogo - Estatutário	-	57	*	185	*	163	*	97	*																	502
TOTAL		515	*	520	*	649	*	562	*																	2246

Fonte: Sistema MV, 2023. Acesso em: 15/05/2023.

A meta do Caps II é de 1000 atendimentos e 10 reuniões de matriciamento somando todos os profissionais. A produção encontra-se na tabela 21.

Tabela 21: Produção do CAPS II, por profissional, por mês, no ano de 2023.

Centro de Atenção Psicossocial II - CAPS II - Transtornos Mentais e Comportamentais

Categoria Profissional (Nível Médio e Superior)	Meta - Contrato de Gestão		PRODUÇÃO REALIZADA/MÊS																												
			Janeiro		Fevereiro		Março		Abril		Maio		Junho		Julho		Agosto		Setembro		Outubro		Novembro		Dezembro		TOTAL ANO				
	Nº	%	Nº	%	Nº	%	Nº	%	Nº	%	Nº	%	Nº	%	Nº	%	Nº	%	Nº	%	Nº	%	Nº	%	Nº	%	Nº	%			
Médico Psiquiatra	1000 atendimentos/mês (nível médio e superior)	85	685	*	468	*	679	*	596	*																		2428	*		
Enfermeira			256	*	208	*	281	*	245	*																			990	*	
Psicólogo			525	*	529	*	670	*	484	*																			2208	*	
Assistente Social			212	*	239	*	215	*	227	*																				893	*
Terapeuta Ocupacional			0	*	5	*	33	*	91	*																				129	*
Auxiliar de Enfermagem			192	*	82	*	151	*	143	*																				568	*
Artesão			0	*	0	*	0	*	0	*																				0	*
Educador Físico			13	*	10	*	14	*	9	*																				46	*
Psicopedagogo			0	*	6	*	57	*	106	*																				169	*
Fonoaudiólogo			0	*	0	*	40		94																					134	
Médico Neurologista			0	*	0	*	0	*	0	*																				0	*
TOTAL					1883	188,3	1541	154,1	2140	214,0	1995	199,5																		7565	63,0
Psicólogo - Estatutário	-		63	*	0	*	0	*	124	*																			187	*	
TOTAL			1946	*	1541	*	2140	*	2119	*																			7752	*	
Médico Psiquiatra	10 reuniões de matriciamento na atenção básica.	85	17	*	13	*	19	*	12	*																		61	*		
Psicólogo			5	*	7	*	6	*	6	*																			24	*	
Terapeuta Ocupacional			0	*	0	*	0	*	0	*																				0	*
Enfermeira			0	*	0	*	0	*	0	*																				0	*
Assistente Social			1	*	0	*	0	*	0	*																				1	*
TOTAL			23	230,0	20	200,0	25	250,0	18	180,0																		86	71,7		
Psicólogo - Estatutário	-		0	*	0	*	0	*	1	*																			1	*	
TOTAL			23	*	20	*	25	*	19	*																		87	*		

Fonte: Sistema MV, 2023. Acesso em: 08/05/2023.

A meta do Caps AD também é de 1000 atendimentos e 10 reuniões de matriciamento somando todos os profissionais. A produção encontra-se na tabela 22.

Tabela 22: Produção do CAPS AD, por profissional, por mês, no ano de 2023.

Centro de Atenção Psicossocial AD - CAPS AD - Álcool e Drogas

Categoria Profissional (Nível Médio e Superior)	Meta - Contrato de Gestão		Produção realizada/mês																											
			Janeiro		Fevereiro		Março		Abril		Maio		Junho		Julho		Agosto		Setembro		Outubro		Novembro		Dezembro		TOTAL ANO			
	Nº	%	Nº	%	Nº	%	Nº	%	Nº	%	Nº	%	Nº	%	Nº	%	Nº	%	Nº	%	Nº	%	Nº	%	Nº	%	Nº	%		
Médico Psiquiatra	1000 atendimentos/ mês (nível médio e superior)	85	105	*	116	*	141	*	116	*																		478	*	
Médico Clínico			40	*	12	*	35	*	4	*																			91	*
Enfermeira			98	*	46	*	92	*	58	*																			294	*
Psicólogo			478	*	281	*	321	*	468	*																			1548	*
Assistente Social			0	*	69	*	106	*	81	*																			256	*
Terapeuta Ocupacional			444	*	322	*	548	*	309	*																			1623	*
Auxiliar de Enfermagem			260	*	170	*	184	*	159	*																			773	*
Artesão			0	*	0	*	0	*	0	*																			0	*
Educador físico			7	*	7	*	10	*	7	*																			31	*
TOTAL			1432	143,2	1023	102,3	1437	143,7	1202	120,2																	5094	42,5		
Psicólogo - Estatutário	-		174	*	119	*	155	*	125	*																	573	*		
TOTAL			1606	*	1142	*	1592	*	1327	*																	5667	*		
Médico Psiquiatra	5 reuniões de matriciamento na atenção básica (a partir de junho 2023)	85	4	*	3	*	5	*	3	*																	15	*		
Médico Clínico			0	*	0	*	0	*	0	*																		0	*	
Psicólogo			3	*	3	*	1	*	6	*																		13	*	
Terapeuta Ocupacional			0	*	0	*	0	*	0	*																		0	*	
Assistente Social			0	*	0	*	0	*	0	*																		0	*	
Enfermeira			0	*	0	*	5	*	2	*																		7	*	
TOTAL			7	140,0	6	120,0	11	220,0	11	220,0																35	58,3			
Psicólogo - Estatutário	-		1	*	1	*	0	*	1	*																	3	*		
TOTAL			8	*	7	*	11	*	12	*																38	*			

Fonte: Sistema MV, 2023. Acesso em: 08/05/2023.

A tabela 23 mostra o número de atendimentos na Unidade de Pronto Atendimento Dr. Atilio C Cypriano no ano de 2023.

Tabela 23: Número de atendimentos na Unidade de Pronto Atendimento Dr. Atilio C Cypriano, no ano de 2023.

Produção UPA - Unidade de Pronto Atendimento Dr. Atilio C Cypriano	Janeiro	Fevereiro	Março	Abril	Mai	Junho	Julho	Agosto	Setembro	Outubro	Novembro	Dezembro	TOTAL
MÉDICO CLÍNICO	6.288	6.735	8.692	7.342									29.057
MÉDICO PEDIATRA	756	1.041	1.955	1.437									5.189
ENFERMEIRO	0	1	1	2									4
TOTAL	7.044	7.777	10.648	8.781									34.250

Fonte: Sistema MV, 2023. Acesso em 15/05/2023.

A tabela 24 mostra o número de atendimentos médicos do CEM e CEM-CRI, por especialidade e profissional, no ano de 2023.

Tabela 24: Número de atendimentos nos Centros de Especialidades Médicas, CEM e CEM-CRI, no ano de 2023.

CENTRO DE ESPECIALIDADES MÉDICAS																													
ESPECIALIDADE	MÉDICOS	NÚMERO DE ATENDIMENTOS MÉDICOS 2023																											
		META	Janeiro		Fevereiro		Março		Abril		Maio		Junho		Julho		Agosto		Setembro		Outubro		Novembro		Dezembro		TOTAL		
			CEM	CEM-CRI	CEM	CEM-CRI	CEM	CEM-CRI	CEM	CEM-CRI	CEM	CEM-CRI	CEM	CEM-CRI	CEM	CEM-CRI	CEM	CEM-CRI	CEM	CEM-CRI	CEM	CEM-CRI	CEM	CEM-CRI	CEM	CEM-CRI	CEM	CEM-CRI	CEM
Cirurgia Vascular	Profissional 1	80	41	0	46	0	48	0	47	0																		182	0
Oncologista	Profissional 1	80	21	0	10	0	34	0	30	0																		95	0
Pneumologista	Profissional 1	80	27	0	40	0	68	0	54	0																		189	0
Dermatologista	Profissional 1	80	0	28	0	35	0	62	0	45																		0	170
Dermatologista	Profissional 2	80	0	49	0	31	0	43	0	46																		0	169
Gastroenterologista	Profissional 1	80	0	0	0	0	7	0	3	0																		10	0
Ortopedista	Profissional 1	80	19	0	38	0	51	0	24	0																		132	0
Ortopedista	Profissional 2	80	21	0	29	0	48	0	27	0																		125	0
Cardiologista	Profissional 1	80	64	0	42	0	69	0	46	0																		221	0
Otorrinolaringologista	Profissional 1	80	0	28	0	27	0	39	0	28																		0	122
Otorrinolaringologista	Profissional 2	80	0	56	0	44	0	61	0	37																		0	198
Pediatra	Profissional 1	80	0	15	0	18	0	35	0	19																		0	87
Pediatra - Mahatma Gandhi	Profissional 2	16	0	14	0	20	0	22	0	17																		0	73
	TOTAL	976	193	190	205	175	325	262	231	192																		954	819

Fonte: Sistema MV, 2023. Acesso em: 18/05/2023.

A tabela 25 mostra o absenteísmo (% de faltas) do Centro de Especialidades Médicas - CEM, no ano de 2023.

Tabela 25: Absenteísmo no Centro de Especialidades Médicas - CEM, no ano de 2023.

CENTRO DE ESPECIALIDADES MÉDICAS													
ESPECIALIDADE	MÉDICOS	ABSENTEÍSMO (% DE FALTAS)											
		JANEIRO	FEVEREIRO	MARÇO	ABRIL	MAIO	JUNHO	JULHO	AGOSTO	SETEMBRO	OUTUBRO	NOVEMBRO	DEZEMBRO
		%	%	%	%	%	%	%	%	%	%	%	%
CIRURGIA VASCULAR	Profissional 1 (CEM)	0,00	0,00	0,00	0,00								
ONCOLOGISTA	Profissional 1 (CEM)	4,55	1,00	3,00	21,05								
PNEUMOLOGISTA	Profissional 1 (CEM)	3,57	3,00	0,00	3,57								
DERMATOLOGISTA	Profissional 1 (CEM-CRI)	3,45	0,00	0,00	0,00								
	Profissional 2 (CEM-CRI)	5,77	3,00	8,00	9,8								
GASTROENTEROLOGISTA	Profissional 1 (CEM)	-	-	0,00	0,00								
ORTOPEDISTA	Profissional 1 (CEM)	0,00	0,00	2,00	0,00								
	Profissional 2 (CEM)	16,00	5,00	4,00	3,57								
CARDIOLOGISTA	Profissional 1 (CEM)	15,79	3,00	1,00	4,17								
OTORRINOLARINGOLOGISTA	Profissional 1 (CEM-CRI)	0,00	1,00	0,00	0,00								
	Profissional 2 (CEM-CRI)	1,75	0,00	0,00	0,00								
PEDIATRA	Profissional 1 (CEM-CRI)	11,76	2,00	3,00	17,39								
	Profissional 2 (CEM-CRI)	0,00	0,00	0,00	0,00								

Fonte: Sistema MV, 2023. Acesso em: 18/05/2023.

2.2 MEDICAMENTOS DISPENSADOS

A tabela 26 mostra a quantidade de fármacos dispensados pelas farmácias das unidades de saúde, número de atendimentos e número de usuários atendidos. Alguns usuários passaram mais de uma vez por atendimento, por isso o número de atendimentos é maior que o número de usuários.

Tabela 26: Quantidade e percentual dos fármacos dispensados por unidade de saúde, número de atendimentos, e número de pacientes atendidos no mês de abril de 2023.

Classificação	Unidade	Quantidade	Nº de Atendimentos	Nº de Usuários	%
1º	FARMACIA SOLO SAGRADO - FARMACIA	277.649	3.069	2.089	10,10 %
2º	FARMACIA SOTO - FARMACIA	233.483	2.593	1.838	8,49 %
3º	FARMACIA GLORIA III - FARMACIA	181.407	2.071	1.456	6,60 %
4º	FARMACIA UBS CENTRAL - FARMACIA	174.856	1.692	1.343	6,36 %
5º	FARMACIA GAVIOLI - FARMACIA	169.910	1.702	1.192	6,18 %
6º	FARMACIA FLAMINGO - FARMACIA	141.217	1.664	1.178	5,14 %
7º	FARMACIA NOSSO TETO - FARMACIA	140.426	1.567	1.143	5,11 %
8º	FARMACIA UPA DISPENSACAO - FARMACIA	129.172	5.952	5.088	4,70 %
9º	FARMACIA LUNARDELLI - FARMACIA	122.430	1.358	965	4,45 %
10º	FARMACIA VERTONI - FARMACIA	117.798	1.437	918	4,28 %
11º	FARMACIA SANTO ANTONIO - FARMACIA	117.428	1.270	848	4,27 %
12º	FARMACIA NOVA CATANDUVA - FARMACIA	112.514	1.725	1.225	4,09 %
13º	FARMACIA IMPERIAL - FARMACIA	103.591	1.463	1.038	3,77 %
14º	FARMACIA ALPINO - FARMACIA	98.704	1.412	912	3,59 %
15º	FARMACIA BOM PASTOR - FARMACIA	90.211	1.185	745	3,28 %
16º	FARMACIA EUCLIDES - FARMACIA	86.936	940	664	3,16 %
17º	FARMACIA PACHA - FARMACIA	86.016	1.145	713	3,13 %
18º	FARMACIA MONTE LIBANO - FARMACIA	78.618	1.081	772	2,86 %
19º	FARMACIA SANTA ROSA - FARMACIA	72.738	852	631	2,65 %
20º	FARMACIA THEODORO ROSA FILHO - FARMACIA	68.731	712	530	2,50 %
21º	FARMACIA DEL REY - FARMACIA	47.237	624	461	1,72 %
22º	FARMACIA PEDRO NECHAR - FARMACIA	39.689	460	339	1,44 %
23º	FARMACIA - UPA - UNIDADE DE PRONTO ATENDIMENTO	36.690	6.595	4.367	1,33 %
24º	FARMACIA JUDICIAL - FARMACIA	14.944	166	155	0,54 %
25º	FARMACIA MUNICIPAL - FARMACIA	1.931	134	126	0,07 %
26º	FARMACIA SAE/DST - FARMACIA	1.740	36	36	0,06 %
27º	FARMACIA CEM - FARMACIA	1.376	115	100	0,05 %

28º	FARMACIA SALLES - FARMACIA	1.322	19	17	0,05 %
29º	FARMACIA EMAD - FARMACIA	246	33	30	0,01 %
30º	FARMACIA CAPS II - FARMACIA	212	7	7	0,01 %
31º	FARMACIA GABRIEL HERNANDES - FARMACIA	126	2	2	0,00 %
TOTAL		2.749.348	43.081	24.592	100%

Fonte: Sistema MV,2023. Acesso em: 15/05/2023.

A tabela 27 mostra quais são os fármacos dispensados por ação terapêutica, por número e percentual, no mês de abril de 2023.

Tabela 27: Quantidade e percentual dos fármacos dispensados por ação terapêutica, no mês de abril de 2023.

Classificação	Ação Terapêutica	Quantidade	%
1º	ANTIHIPERTENSIVO	528.868	19,24 %
2º	ANTIDEPRESSIVO	258.793	9,41 %
3º	ANTIDIABETICO	244.869	8,91 %
4º	ANALGESICO	201.278	7,32 %
5º	(Não se Aplica)*	166.325	6,05 %
6º	DIURETICO	147.874	5,38 %
7º	ANTICONVULSIVANTE	124.663	4,53 %
8º	REPOSITOR HORMONAL TIREOIDIANO	122.489	4,46 %
9º	REDUTOR DA ACIDEZ GASTRICA	107.162	3,90 %
10º	ANSIOLITICO	88.875	3,23 %
11º	ANTIPEMICOS	83.460	3,04 %
12º	ANTIVARICOSO	81.685	2,97 %
13º	ANTIMICROBIANO	63.003	2,29 %
14º	HIPERPLASIA PROSTATICA	57.594	2,09 %
15º	ANTIINFLAMATORIO NAO HORMONAL	52.359	1,90 %
16º	ANTIPSICOTICO	44.451	1,62 %
17º	AGENTE ATUANTE NA CALCIFICACAO	37.003	1,35 %
18º	VASODILATADOR	34.675	1,26 %
19º	ANTIANEMICO	31.865	1,16 %
20º	ANTIALERGICO	31.733	1,15 %
21º	ANALGESICO OPIOIDE	28.563	1,04 %
22º	VITAMINA	25.225	0,92 %
23º	ANTIPARKINSONIANO	23.410	0,85 %
24º	ANTIVERTIGINOSO	21.167	0,77 %
25º	ANTIGOTOSO	19.581	0,71 %
26º	ANTIARRITMICO	17.680	0,64 %

27º	ANTIANGINOSO	17.516	0,64 %
28º	ANTIEMETICO	16.281	0,59 %
29º	ANTIESPASMODICO	14.978	0,54 %
30º	ANTIINFLAMATORIO HORMONAL	13.754	0,50 %
31º	ANTICOAGULANTE	6.935	0,25 %
32º	ANTIVIRAL	6.814	0,25 %
33º	ANTIHISTAMINICO	2.900	0,11 %
34º	TUBERCULOSTATICO	2.638	0,10 %
35º	ANTIFUNGICO	2.469	0,09 %
36º	ANTITUSSIGENO	2.376	0,09 %
37º	CONTRACEPTIVO	2.353	0,09 %
38º	RELAXANTE MUSCULAR	2.321	0,08 %
39º	CARDIOGLICOSIDEO	1.810	0,07 %
40º	BRONCODILATADOR	1.531	0,06 %
41º	ANTAGONISTA DOS OPIACEOS	1.170	0,04 %
42º	ANTIPARASITARIO	1.026	0,04 %
43º	SUPLEMENTO MINERAL	953	0,03 %
44º	ANTITABAGISMO	893	0,03 %
45º	IMUNOSSUPRESSOR	840	0,03 %
46º	REPOSITOR HORMONAL	837	0,03 %
47º	DESCONGESTIONANTE NASAL	822	0,03 %
48º	ANTIFIBRINOLITICO	762	0,03 %
49º	LAXATIVO	705	0,03 %
50º	ANTIFISSETICOS	515	0,02 %
51º	ANTIASMATICO	317	0,01 %
52º	ANTIBACTERIANO	270	0,01 %
53º	UMECTANTE	262	0,01 %
54º	ANTISSEPTICO VIAS URINARIAS	181	0,01 %
55º	ANTIACIDO	161	0,01 %
56º	SOLUÇÃO IV PARA REPOSIÇÃO HIDRELETROLÍTICA	128	0,00 %
57º	ANESTESICO	56	0,00 %
58º	DESBRIDANTE	40	0,00 %
59º	PROTETOR TOPICO	36	0,00 %
60º	ANTISSEPTICO TOPICO	15	0,00 %
61º	EMOLIENTE	15	0,00 %
62º	NAO INFORMADO	13	0,00 %
63º	ANTICONCEPCIONAL	4	0,00 %
64º	ESTIMULANTE ADRENERGICO	1	0,00 %
TOTAL		2.749.348	100%

Fonte: Sistema MV,2023. Acesso em: 15/05/2023.

A tabela 28 mostra os medicamentos controlados dispensados, por número e percentual, no mês de abril de 2023.

Tabela 28: Quantidade e percentual dos fármacos dispensados por ação terapêutica por medicamentos controlados, no mês de abril de 2023.

Classificação	Ação Terapêutica dos Medicamentos Controlados	Quantidade	%
1º	ANTIDEPRESSIVO	258.793	41,58 %
2º	ANTICONVULSIVANTE	124.663	20,03 %
3º	ANSIOLITICO	88.793	14,27 %
4º	ANTIMICROBIANO	62.877	10,10 %
5º	ANTIPSICOTICO	44.451	7,14 %
6º	ANALGESICO OPIOIDE	28.563	4,59 %
7º	ANTIPARKINSONIANO	12.940	2,08 %
8º	ANTAGONISTA DOS OPIACEOS	1.170	0,19 %
9º	ANTIVIRAL	150	0,02 %
10º	ANTIBACTERIANO	24	0,00 %
TOTAL		622.424	100%

Fonte: Sistema MV,2023. Acesso em: 15/05/2023.

2.3 PROCEDIMENTOS

Na tabela 29 encontram-se os procedimentos realizados pelas equipes de atenção básica, no ano de 2023. Algumas unidades de saúde lançam os dados atrasados, então atualizamos os outros meses. Até a data de fechamento deste relatório algumas equipes estavam com algumas informações incompletas: Equipe Nosso Teto 2 referente aos meses de janeiro à março. Equipe Gavioli 2 referente a fevereiro. Equipe Central 1 referente a março. USF Monte Líbano, UBS Salles e Equipe Nova Catanduva 3 referentes a março e abril. Equipe Solo 1, USF Pedro Nechar, USF Santo Antônio, USF Gabriel Hernandez, USF Imperial e Equipe Nova Catanduva 2 referentes a abril.

Tabela 29: Consolidado das ações e procedimentos realizados pelas equipes de saúde, por mês, no ano de 2023.

PROCEDIMENTOS REALIZADOS PELA EQUIPE DE ATENÇÃO BÁSICA	JANEIRO	FEVEREIRO	MARÇO	ABRIL	MAIO	JUNHO	JULHO	AGOSTO	SETEMBRO	OUTUBRO	NOVEMBRO	DEZEMBRO	TOTAL
Administração de medicamentos via intramuscular	1366	1113	1369	1320									5168
Administração de medicamentos via endovenosa	762	579	905	713									2959
Administração de medicamentos via oral	132	89	181	202									604
Administração de Penicilina para tratamento de sífilis	22	30	43	19									114
Aferição de pressão arterial	13656	12056	17008	15991									58711
Aferição de temperatura	1849	1827	3053	2407									9136
Atendimento individual em domicílio (auxiliar de enfermagem) Visita domiciliar por profissional de nível médio	452	316	451	675									1894
Atividade coletiva - Educação em saúde	69	79	103	75									326
Atividade coletiva - Atendimento em grupo	88	125	120	75									408
Atividade coletiva - Avaliação/ Procedimento coletivo	46	43	72	52									213
Avaliação antropométrica	726	1206	1920	1821									5673
Cateterismo vesical de alívio	7	4	2	4									17
Cateterismo vesical de demora	18	9	26	17									70
Cirurgia de unha (cantoplastia)	4	0	1	0									5
Coleta de linfa para pesquisa de M Leprae	9	3	4	1									17
Coleta de material p/ exame laboratorial	3843	3189	4669	4132									15833
Curativo especial	133	97	119	199									548
Curativos simples	1206	999	1221	756									4182
Debridamento de ulcera de tecidos desvitalizados	64	30	33	15									142
Debridamento de ulcera necrose	4	6	3	2									15
Drenagem de abscesso	2	12	3	3									20
Eletrocardiograma	505	311	390	209									1415
Exerese de tumor de pele e anexos - cisto sebaceo - lipoma	9	6	6	5									26
Exame de Pé Diabético	144	138	159	142									583
Glicemia capilar	2820	2382	2951	2371									10524
Medição de altura	2559	2314	2155	1304									8332
Medição de peso	3913	3424	3663	2363									13363
Nebulização/inalação	76	62	90	114									342
Pesquisa de SARS-COV-2 por RT-PCR	117	37	118	54									326
Prova do laço	101	105	227	172									605

Remoção de Cerumen de conduto auditivo externo uni bilateral	42	38	38	31												149
Teste do Pezinho / coleta de sangue para triagem neonatal	40	44	45	42												171
Retirada (excisão) de corpo estranho da cavidade auditiva e nasal	1	0	0	0												1
Retirada (excisão) de corpo estranho subcutâneo	0	1	1	1												3
Retirada (excisão) de pontos de cirurgias básicas	107	107	72	68												354
Sutura simples	4	0	6	7												17
Tamponamento nasal anterior e/ou posterior (tamponamento de epistaxe)	0	0	0	0												0
Terapia de Reidratação Oral	211	151	333	153												848
Teste Rápido para detecção de infecção pelo HIV na gestante	65	68	57	41												231
Teste Rápido para detecção de infecção pelo HIV	123	85	70	61												339
Teste Rápido de Gravidez	104	48	83	55												290
Teste Rápido para Sífilis	122	87	83	63												355
Teste Rápido para Sífilis na gestante ou pai	67	69	59	41												236
Teste Rápido para Hepatite C	160	138	114	93												505
Teste Rápido para detecção de infecção pelo HBV (Hepatite B)	144	137	110	90												481
Teste Rapido para Detecção de SARS-COVID-2	739	660	1362	714												3475
Triagem oftalmológica	207	208	241	158												814
Nº de exames laboratoriais solicitados	47552	38201	46509	36111												168373
Nº de exames NÃO laboratoriais solicitados	3290	2496	2680	2226												10692
TOTAL	87680	73129	92928	75168												328905

Fonte: Dados enviados pelas equipes das Unidades Básicas de Saúde, 2023. Acesso em:18/05/2023.

Na tabela 30 encontram-se os procedimentos realizados pelas equipes de saúde bucal, no ano de 2023. Algumas unidades de saúde lançam os dados atrasados, então atualizamos os outros meses.

Tabela 30: Consolidado dos serviços ofertados pelas equipes de saúde bucal, por mês, no ano de 2023.

PROCEDIMENTOS REALIZADOS PELA EQUIPE DE SAÚDE BUCAL	JANEIRO	FEVEREIRO	MARÇO	ABRIL	MAIO	JUNHO	JULHO	AGOSTO	SETEMBRO	OUTUBRO	NOVEMBRO	DEZEMBRO	TOTAL
Ação coletiva de aplicação tópica de flúor gel	24	13	41	2									80
Ação coletiva de escovação dental supervisionada	4	135	427	120									686
Ação coletiva de exame bucal com finalidade epidemiológica	65	61	402	85									613
Acesso à polpa dentaria e medicação (por dente)	98	123	111	107									439
Atendimento a gestante	143	200	171	97									611
Atendimento de urgência	440	544	503	452									1939
Avaliação dos itens de vigilância em saúde bucal	437	283	505	422									1647
Curativo de demora c/ ou s/ preparo biomecânico	196	176	174	145									691
Exodontia de dente decíduo	51	65	75	48									239
Exodontia de dente permanente	264	175	229	192									860
Orientação de higiene bucal Primeira consulta odontológica programática	1590	1325	1714	1418									6047
Profilaxia/ remoção de placa bacteriana	585	665	613	426									2289
Pulpotomia dentária	6	5	9	1									21
Raspagem alisamento e polimento supragengivais (por sextante)	1746	1611	1781	1432									6570
Raspagem alisamento subgengivais (por sextante)	956	938	976	562									3432
Restauração de dente decíduo anterior com resina composta	58	21	31	33									143
Restauração de dente decíduo posterior com resina composta	138	54	91	105									388
Remoção/Restauração com amálgama de dente permanente posterior	41	26	10	22									99
Restauração de dente decíduo posterior com amálgama	0	0	0	0									0
Restauração de dente decíduo posterior com Ionomero de Vidro	106	115	160	125									506
Restauração de dente permanente anterior com Resina composta	582	532	686	580									2380
Restauração de dente permanente posterior com Resina composta	1156	1039	1198	1030									4423
Selamento provisório de cavidade dentária	349	381	410	315									1455
Tratamento de alveolite	1	0	0	1									2
Ulotomia/ulectomia	0	1	2	0									3
TOTAL	9036	8488	10319	7720									35563

Fonte: Dados enviados pelas equipes de saúde bucal das Unidades Básicas de Saúde, 2023. Acesso em: 18/05/2023.

2.4 EXAMES

A tabela 31 mostra o número de mulheres na faixa etária para exame citopatológico, e o número de exames realizados por mês e unidade de saúde. Cada percentual foi calculado com base no número de mulheres na faixa etária para o exame de cada mês. O número de mulheres na faixa etária que aparece na tabela é referente ao último mês. Para saber os números dos outros meses, favor solicitar por e-mail.

Tabela 31: Rastreamento de câncer de colo do útero, por mês, no ano de 2023.

RASTREAMENTO CÂNCER DE COLO DO ÚTERO - 2023																													
UNIDADES DE SAÚDE	Nº de mulheres na faixa etária para exame citopatológico (25 a 64 anos)	Meta Anual	Meta Mensal	janeiro		fevereiro		março		abril		maio		junho		julho		agosto		setembro		outubro		novembro		dezembro		Total	
				Nº	%	Nº	%	Nº	%	Nº	%	Nº	%	Nº	%	Nº	%	Nº	%	Nº	%	Nº	%	Nº	%	Nº	%	Nº	%
TOTAL	30309	10103	842	403	48,6	398	47,7	405	48,0	247	29,3																	1453	14,4
USF Dr. Milton Maguollo (Bom Pastor)	925	308	26	14	55,3	6	23,6	4	15,7	5	19,5																	29	9,4
USF Dr. Jose Ramiro Madeira (Euclides)	960	320	27	15	57,0	9	34,1	9	33,8	8	30,0																	41	12,8
USF Dr. Sergio Banhos (Pachá)	1150	383	32	15	47,5	21	66,3	25	78,5	7	21,9																	68	17,7
USF Dr. Alcione Nasorri (Solo equipe I)	951	317	26	14	53,4	15	56,7	13	49,0	12	45,4																	54	17,0
USF Dr. Alcione Nasorri (Solo equipe II)	856	285	24	5	21,1	10	42,2	6	25,2	6	25,2																	27	9,5
USF Dr. Alcione Nasorri (Solo equipe III)	916	305	25	9	36,0	10	39,8	12	47,4	7	27,5																	38	12,4
USF Dr. Napoleão Pellicano (Alpino I)	752	251	21	7	33,9	5	24,0	6	28,6	5	23,9																	23	9,2
USF Dr. Napoleão Pellicano (Alpino II)	653	218	18	7	39,1	17	94,6	12	57,3	8	44,1																	44	20,2
USF Dr. Olavo Barros (Monte Líbano)	1292	431	36	14	39,4	24	67,7		0,0	7	19,5																	45	10,4
USF Dra. Gesabel Clemente Marques de la Haba (Pedro Nechar)	778	259	22	12	56,3	5	23,2	9	41,6	7	32,4																	33	12,7
USF Dr. Armindo Mastrocola (Santa Rosa)	839	280	23	6	25,8	12	51,3	14	59,6	5	21,5																	37	13,2
UBS Dr. José Barrionuevo (Soto equipe I)	465	155	13	20	173,1	10	84,5	20	157,9	9	69,7																	59	38,1
UBS Dr. José Barrionuevo (Soto equipe II)	428	143	12	14	125,7	6	53,3	14	120,9	5	42,1																	39	27,3
UBS Dr. José Barrionuevo (Soto equipe III)	360	120	10	9	92,8	18	182,0	11	110,0	7	70,0																	45	37,5
UBS Enf. Diomar José dos Santos (Glória equipe I)	1157	386	32	12	38,4	12	38,0	18	56,3	11	34,2																	53	13,7

UBS Enf. Diomar José dos Santos (Glória equipe II)	831	277	23	18	81,5	15	67,3	29	128,3	21	91,0																			83	30,0
USF Dr. Geraldo Mendonça Uchoa (Lunardelli)	960	320	27	13	48,8	10	37,7	13	49,0	3	11,3																			39	12,2
USF Dr. Michel Curi (Nosso Teto equipe I)	881	294	24	5	20,2	6	24,2	11	44,6	15	61,3																			37	12,6
USF Dr. Michel Curi (Nosso Teto equipe II)	1013	338	28	11	39,2	13	46,4	6	21,3	8	28,4																			38	11,3
UBS Dr. Francisco Lopes Ladeira (Salles)	1273	424	35	10	29,1	21	60,3		0,0		0,0																			31	7,3
UBS Dr. Vicente Buchianeri (Vertoni equipe I)	669	223	19	7	38,8	8	43,8	8	43,1	4	21,5																			27	12,1
UBS Dr. Vicente Buchianeri (Vertoni equipe II)	870	290	24	9	38,0	7	29,3	12	49,7	7	29,0																			35	12,1
UBS Dr. Luiz Carlos Figueiredo Malheiros (Central)	623	208	17	9	53,5	10	58,3	5	29,0	9	52,0																			33	15,9
UBS Dr. Luiz Carlos Figueiredo Malheiros (Central equipe II)	664	221	18	15	83,3	9	49,6	19	103,8	6	32,5																			49	22,1
USF Dr. Sergio da Costa Peres (Del Rey)	1342	447	37	19	51,8	10	27,2	15	40,4	10	26,8																			54	12,1
USF Dr. José Rocha (Gavioli equipe I)	975	325	27	9	33,5	14	51,6	8	29,7	11	40,6																			42	12,9
USF Dr. José Rocha (Gavioli equipe II)	1124	375	31	10	32,3	12	38,7	10	31,9	4	12,8																			36	9,6
USF Dr. João Miguel Calil (Santo Antônio)	1004	335	28	7	24,9	11	38,9	18	63,8	2	7,2																			38	11,4
USF Dr. Carlos Eduardo Bauab (Theodoro)	835	278	23	24	103,2	15	64,8	16	68,9	13	56,0																			68	24,4
USF Dra. Isabel Ettruri (Flamingo equipe I)	782	261	22	5	23,2	6	27,9	5	23,2	13	59,8																			29	11,1
USF Dra. Isabel Ettruri (Flamingo equipe II)	788	263	22	6	27,5	12	54,8	9	41,0	7	32,0																			34	12,9
USF Dr. José Pio Nogueira de Sá (Gabriel Hernandez)	528	176	15	4	27,2	8	54,6	18	121,3	1	6,8																			31	17,6
USF Dr. Athos Procópio de Oliveira (Imperial)	877	292	24	16	66,5	10	41,0	14	57,5	4	16,4																			44	15,1
USF Dr. Carlos Roberto Surian (Nova Catanduva equipe I)	619	206	17	12	66,6	6	34,4	11	63,5		0,0																			29	14,1
USF Dr. Carlos Roberto Surian (Nova Catanduva equipe II)	602	201	17	11	66,0	12	72,2	5	29,8		0,0																			28	14,0
USF Dr. Carlos Roberto Surian (Nova Catanduva equipe III)	567	189	15,8	10	68,7	3	19,8		0,0		0,0																			13	6,9

Fonte: Sistema MV, 2023. Acesso em: 02/05/2023.Dados enviados pelas equipes das Unidades Básicas de Saúde, 2023. Acesso em:18/05/2023.

A tabela 32 mostra o número de mulheres na faixa etária para exame de mamografia, e o número de exames realizados por mês e unidade de saúde. Cada percentual foi calculado com base no número de mulheres na faixa etária para o exame de cada mês. O número de mulheres na faixa etária que aparece na tabela é referente ao último mês. Para saber os números dos outros meses, favor solicitar por e-mail.

Tabela 32: Rastreamento de câncer de mama, por mês, no ano de 2023.

RASTREAMENTO CÂNCER DE MAMA - 2023																													
UNIDADES DE SAÚDE	Nº de mulheres na faixa etária para exame de mamografia (50 a 69 anos)	Meta Anual	Meta Mensal	Janeiro		Fevereiro		Março		Abril		Maio		Junho		Julho		Agosto		Setembro		Outubro		Novembro		Dezembro		Total	
				Nº	%	Nº	%	Nº	%	Nº	%	Nº	%	Nº	%	Nº	%	Nº	%	Nº	%	Nº	%	Nº	%	Nº	%	Nº	%
TOTAL	13594	6797	566	341	60,8	268	47,5	330	58,1	292	51,6																	1231	18,1
USF Dr. Milton Maguollo (Bom Pastor)	399	200	17	7	42,7	3	18,3	1	6,1	10	60,2																	21	10,5
USF Dr. Jose Ramiro Madeira (Euclides)	501	251	21	8	38,9	7	33,6	8	38,5	6	28,7																	29	11,6
USF Dr. Sergio Banhos (Pachá)	393	197	16	8	49,2	7	42,9	14	85,7	17	103,8																	46	23,4
USF Dr. Alcione Nasorri (Solo equipe I)	480	240	20	10	50,0	10	49,7	9	44,8	3	15,0																	32	13,3
USF Dr. Alcione Nasorri (Solo equipe II)	315	158	13	7	53,7	8	59,6	2	14,7	1	7,6																	18	11,4
USF Dr. Alcione Nasorri (Solo equipe III)	439	220	18	13	72,2	12	66,1	15	82,0	6	32,8																	46	21,0
USF Dr. Napoleão Pellicano (Alpino I)	240	120	10	9	88,5	4	39,3	5	49,6	9	90,0																	27	22,5
USF Dr. Napoleão Pellicano (Alpino II)	215	108	9	9	98,6	8	87,7	1	11,2	10	111,6																	28	26,0
USF Dr. Olavo Barros (Monte Líbano)	423	212	18	44	253,8	16	92,1	21	118,3	2	11,3																	83	39,2
USF Dra. Gesabel Clemente Marques de la Haba (Pedro Nechar)	364	182	15	3	20,0	7	46,2	6	39,5	5	33,0																	21	11,5
USF Dr. Armindo Mastrocola (Santa Rosa)	447	224	19	9	48,0	9	48,1	8	42,4	12	64,4																	38	17,0
UBS Dr. José Barrionuevo (Soto equipe I)	250	125	10	3	33,3	7	76,0	10	97,2	14	134,4																	34	27,2
UBS Dr. José Barrionuevo (Soto equipe II)	233	117	10	9	98,6	4	43,6	4	41,9	15	154,5																	32	27,5
UBS Dr. José Barrionuevo (Soto equipe III)	215	108	9	9	109,1	4	47,3	5	57,7	12	134,0																	30	27,9
UBS Enf. Diomar José dos Santos (Glória equipe I)	552	276	23	3	13,5	1	4,4	5	21,7	12	52,2																	21	7,6
UBS Enf. Diomar José dos Santos (Glória equipe II)	321	161	13	0	0,0	1	7,6	3	22,8	0	0,0																	4	2,5
USF Dr. Geraldo Mendonça Uchoa (Lunardelli)	513	257	21	17	78,5	7	32,4	9	41,8	4	18,7																	37	14,4
USF Dr. Michel Curi (Nosso Teto equipe I)	459	230	19	3	15,4	10	51,6	10	51,7	5	26,1																	28	12,2
USF Dr. Michel Curi (Nosso Teto equipe II)	340	170	14	35	253,0	32	228,6	101	715,0	39	275,3																	207	121,8
UBS Dr. Francisco Lopes Ladeira (Salles)	712	356	30	4	13,6	12	40,6		0,0		0,0																	16	4,5

UBS Dr. Vicente Buchianeri (Vertoni equipe I)	358	179	15	4	26,7	2	13,3	5	33,3	2	13,4																			13	7,3
UBS Dr. Vicente Buchianeri (Vertoni equipe II)	457	229	19	7	37,4	6	31,6	2	10,4	2	10,5																			17	7,4
UBS Dr. Luiz Carlos Figueiredo Malheiros (Central)	365	183	15	10	67,2	7	45,9	2	13,1	14	92,1																			33	18,1
UBS Dr. Luiz Carlos Figueiredo Malheiros (Central equipe II)	393	197	16	10	60,9	8	48,9	10	60,5	2	12,2																			30	15,3
USF Dr. Sergio da Costa Peres (Del Rey)	489	245	20	13	64,2	9	44,3	7	34,4	26	127,6																			55	22,5
USF Dr. José Rocha (Gavioli equipe I)	546	273	23	16	70,5	9	39,7	8	35,4	8	35,2																			41	15,0
USF Dr. José Rocha (Gavioli equipe II)	503	252	21	7	33,8	4	19,2	8	38,2	8	38,2																			27	10,7
USF Dr. João Miguel Calil (Santo Antônio)	561	281	23	11	46,6	5	21,1	6	25,3	14	59,9																			36	12,8
USF Dr. Carlos Eduardo Bauab (Theodoro)	422	211	18	12	67,8	17	95,8	14	78,7	7	39,8																			50	23,7
USF Dra. Isabel Ettruri (Flamingo equipe I)	409	205	17	10	58,5	11	64,2	4	23,4	9	52,8																			34	16,6
USF Dra. Isabel Ettruri (Flamingo equipe II)	396	198	17	4	24,2	6	36,0	0	0,0	2	12,1																			12	6,1
USF Dr. José Pio Nogueira de Sá (Gabriel Hernandes)	219	110	9	2	21,4	3	32,6	4	43,6	0	0,0																			9	8,2
USF Dr. Athos Procópio de Oliveira (Imperial)	314	157	13	7	54,4	5	38,6	12	91,1	16	122,3																			40	25,5
USF Dr. Carlos Roberto Surian (Nova Catanduva equipe I)	147	74	6	8	122,3	3	47,4	5	78,9		0,0																			16	21,8
USF Dr. Carlos Roberto Surian (Nova Catanduva equipe II)	103	52	4	0	0,0	1	22,6	6	138,5		0,0																			7	13,6
USF Dr. Carlos Roberto Surian (Nova Catanduva equipe III)	101	51	4	10	255,3	3	72,7		0,0		0,0																			13	25,7

Fonte: Sistema MV, 2023. Acesso em: 02/05/2023. Dados enviados pelas equipes das Unidades Básicas de Saúde, 2023. Acesso em: 18/05/2023.

A tabela 33 mostra o número de exames de mamográfica, radiografia e espirometria agendados e realizados, bem como o percentual de exames realizados no Centro de Especialidades Médicas – CEM, no ano de 2023.

Tabela 33: Número de exames agendados e realizados no Centro de Especialidades Médicas - CEM, no ano de 2023.

CENTRO DE ESPECIALIDADES MÉDICAS - CEM																										
EXAME	SITUAÇÃO	NÚMERO DE EXAMES																								
		Janeiro		Fevereiro		Março		Abril		Maio		Junho		Julho		Agosto		Setembro		Outubro		Novembro		Dezembro		TOTAL
		Nº	%	Nº	%	Nº	%	Nº	%	Nº	%	Nº	%	Nº	%	Nº	%	Nº	%	Nº	%	Nº	%	Nº	%	Nº
Mamografia	Agendados	174		101		38		95																		408
	Realizados	92	52,9	70	69,3	28	73,7	70	73,7																	260
Radiografia	Agendados	832		446		802		581																		2661
	Realizados	626	75,2	349	78,3	613	76,4	464	79,9																	2052
Espirometria	Agendados	0		100		0		0																		100
	Realizados	0	0,0	71	71,0	0	0,0	0	0,0																	71

Fonte: Sistema MV, 2023. Acesso em: 18/05/2023.

2.5 ENCAMINHAMENTOS PARA ESPECIALIDADES

A resolubilidade na atenção básica é a capacidade que os serviços de saúde possuem de resolver os problemas e queixas de saúde que absorverem, sendo assim, é desejável que se resolva pelo menos 80% desses problemas, e caso não, encaminhe para os devidos níveis de atenção especializada. Dessa forma, esse encaminhamento não deve superar o percentual de 20% do total de atendimentos realizados na atenção básica. A tabela 34 mostra a resolubilidade das equipes de atenção básica. As equipes que ultrapassaram 15% estão marcadas, pois estão próximas ou ultrapassaram os 20% e precisam de atenção.

Tabela 34: Taxa de resolubilidade da atenção básica, por mês, no ano de 2023.

TAXA (%) DE RESOLUBILIDADE DA ATENÇÃO BÁSICA – 2023												
UNIDADES DE SAÚDE	JANEIRO	FEVEREIRO	MARÇO	ABRIL	MAIO	JUNHO	JULHO	AGOSTO	SETEMBRO	OUTUBRO	NOVEMBRO	DEZEMBRO
USF Dr. Milton Maguollo (Bom Pastor)	9,0	6,7	4,7	7,6								
USF Dr. José Ramiro Madeira (Euclides)	12,8	10,2	6,2	10,8								
USF Dr. Sérgio Banhos (Pachá)	6,8	5,6	8,3	6,8								
USF Dr. Alcione Nasorri (Solo Sagrado I)	13,3	9,9	10,8	10,1								
USF Dr. Alcione Nasorri (Solo Sagrado II)	10,2	12,8	11,4	12,1								
USF Dr. Alcione Nasorri (Solo Sagrado III)	14,6	15,2	10,6	13,9								
USF Dr. Napoleão Pellicano (Alpino I)	7,1	8,4	7,7	5,9								
USF Dr. Napoleão Pellicano (Alpino II)	10,9	7,6	7,8	5,7								
USF Dr. Olavo Barros (Monte Líbano)	9,2	8,6	7,2	6,7								

USF Dra. Gesabel Clemente Marques de La Haba (Pedro Nechar)	8,2	7,3	6,9	4,2								
USF Dr. Armindo Mastrocola (Santa Rosa)	9,7	10,6	10,6	10,5								
UBS Dr. José Barrionuevo (Soto equipe I)	10,6	11,7	7,9	9,2								
UBS Dr. José Barrionuevo (Soto equipe II)	6,8	10,2	8,4	9,4								
UBS Dr. José Barrionuevo (Soto equipe III)	9,8	1,8	6,1	9,6								
UBS Dr. José Barrionuevo (Soto – Pediatra e Ginecologista)	7,8	13,6	11,3	6,6								
UBS Enf. Diomar José dos Santos (Glória equipe I)	12,4	13,1	12,5	13,0								
UBS Enf. Diomar José dos Santos (Glória equipe II)	9,9	10,0	8,1	7,8								
UBS Enf. Diomar José dos Santos (Glória – Pediatra e Ginecologista)	1,7	10,0	9,2	3,1								
USF Dr. Geraldo Mendonça Uchoa (Lunardelli)	13,3	10,1	8,2	8,6								
USF Dr. Michel Curi (Nosso Teto I)	8,4	13,4	12,2	10,4								
USF Dr. Michel Curi (Nosso Teto II)	12,6	14,8	15,4	10,5								
UBS Dr. Francisco Lopes Ladeira (Salles)	12,0	14,3	12,7	10,1								
UBS Francisco Lopes Ladeira (Salles – Pediatra e Ginecologista)	16,8	12,8	16,8	10,8								
UBS Dr. Vicente Buchianeri (Vertoni equipe I)	17,1	10,3	9,9	12,9								
UBS Dr. Vicente Buchianeri (Vertoni equipe II)	14,3	11,3	11,5	12,5								
UBS Dr. Vicente Buchianeri (Vertoni – Pediatra e Ginecologista)	6,9	3,4	4,9	18,2								
UBS Dr. Luiz Carlos Figueiredo Malheiros (Central equipe I)	21,0	15,2	11,3	7,0								
UBS Dr. Luiz Carlos Figueiredo Malheiros (Central equipe II)	20,0	22,6	14,2	13,1								
UBS Dr. Luiz Carlos Figueiredo Malheiros (Central – Pediatra e Ginecologista)	11,5	6,0	12,4	5,0								
USF Dr. Sérgio da Costa Peres (Del Rey)	9,4	7,2	6,8	8,1								
USF Dr. José Rocha (Gavioli I)	9,7	13,6	11,7	11,1								
USF Dr. José Rocha (Gavioli II)	9,4	6,5	8,6	8,7								
USF Dr. João Miguel Calil (Santo Antônio)	15,7	13,5	10,6	14,0								
USF Dr. Carlos Eduardo Bauab (Theodoro Rosa Filho)	7,9	8,0	14,2	12,3								
USF Dra. Isabel Ettruri (Flamingo I)	9,2	12,2	9,3	11,4								
USF Dra. Isabel Ettruri (Flamingo II)	7,0	5,1	3,4	5,8								
USF Dr. José Pio Nogueira de Sá (Gabriel Hernandez)	6,0	8,3	6,7	4,5								
USF Dr. Athos Procópio de Oliveira (Imperial)	6,7	5,9	4,9	6,7								
USF Dr. Carlos Roberto Surian (Nova Catanduva I)	8,5	10,4	10,6	7,3								
USF Dr. Carlos Roberto Surian (Nova Catanduva II)	13,4	7,9	5,3	8,6								
USF Dr. Carlos Roberto Surian (Nova Catanduva III)	8,4	4,7	14,4	11,3								
TOTAL	10,7	10,1	9,3	9,3								

Fonte: Sistema MV, 2023. Acesso em: 05/05/2023.

A tabela 35 mostra o consolidado dos encaminhamentos de todas as equipes básicas de saúde para as especialidades, por número e percentual. As especialidades que mais tiveram encaminhamentos no mês de abril de 2023 foram oftalmologia (25,2%), dermatologia (9,4%), ortopedia (9,4%), cardiologia (7,3%) e otorrinolaringologia (6,0%). Para verificar os encaminhamentos por equipes, basta solicitar nos e-mails de contato no final do documento.

Tabela 35: Consolidado dos encaminhamentos para especialidades, por número e percentual, por mês, no ano de 2023.

Especialidade	JANEIRO		FEVEREIRO		MARÇO		ABRIL		MAIO		JUNHO		JULHO		AGOSTO		SETEMBRO		OUTUBRO		NOVEMBRO		DEZEMBRO		TOTAL ANO		
	Nº	%	Nº	%	Nº	%	Nº	%	Nº	%	Nº	%	Nº	%	Nº	%	Nº	%	Nº	%	Nº	%	Nº	%	Nº	%	
ACUPUNTURA	55	2,7	44	2,7	51	2,4	29	1,9																		179	2,4
ALERGISTA E IMUNOLOGISTA	4	0,2	3	0,2	3	0,1	5	0,3																		15	0,2
ANESTESIOLOGISTA	0	0,0	0	0,0	0	0,0	0	0,0																		0	0,0
APAE- CRIANÇAS DE 0 A 6 NOS	0	0,0	11	0,7	42	2,0	12	0,8																		65	0,9
ASSISTENCIA SOCIAL EM GERAL	0	0,0	0	0,0	0	0,0	0	0,0																		0	0,0
CARDIOLOGIA	117	5,7	109	6,6	149	7,1	111	7,3																		486	6,6
CARDIOPEDIATRIA	4	0,2	3	0,2	5	0,2	2	0,1																		14	0,2
CEM - POPULAÇÃO LGBTQIA+	0	0,0	7	0,4	5	0,2	5	0,3																		17	0,2
CIRURGIA EM GERAL	62	3,0	48	2,9	78	3,7	78	5,1																		266	3,6
CIRURGIA PEDIATRICA	17	0,8	14	0,8	11	0,5	17	1,1																		59	0,8
CIRURGIA PLASTICA	72	3,5	52	3,1	55	2,6	34	2,2																		213	2,9
CIRURGIA TORACICA	0	0,0	1	0,1	0	0,0	0	0,0																		1	0,0
CIRURGIA VASCULAR	61	3,0	43	2,6	55	2,6	45	2,9																		204	2,8
CIRURGIA CARDIOVASCULAR	4	0,2	6	0,4	4	0,2	1	0,1																		15	0,2
CIRURGIA DE CABEÇA E PESCOÇO	0	0,0	0	0,0	0	0,0	0	0,0																		0	0,0
CIRURGIA APARELHO DIGESTIVO	7	0,3	9	0,5	3	0,1	2	0,1																		21	0,3
CIRURGIA GERAL PANCREAS E VIAS BILIARES	0	0,0	0	0,0	0	0,0	0	0,0																		0	0,0
DEFICIENCIA AUDITIVA	0	0,0	0	0,0	0	0,0	0	0,0																		0	0,0
DERMATOLOGIA	189	9,2	152	9,2	206	9,8	144	9,4																		691	9,4
CAMPANHA DERMATO CEM	13	0,6	9	0,5	9	0,4	3	0,2																		34	0,5
ENDOCRINOLOGIA	16	0,8	25	1,5	23	1,1	21	1,4																		85	1,2
ENDOCRINOLOGIA PEDIÁTRICA	2	0,1	4	0,2	3	0,1	3	0,2																		12	0,2
FISIATRA	0	0,0	2	0,1	4	0,2	1	0,1																		7	0,1
GASTROENTEROLOGIA	37	1,8	32	1,9	32	1,5	41	2,7																		142	1,9
GERIATRIA	20	1,0	25	1,5	23	1,1	19	1,2																		87	1,2
GINECOLOGIA	74	3,6	42	2,5	49	2,3	38	2,5																		203	2,8

HANSENOLOGISTA	0	0,0	0	0,0	0	0,0	0	0,0														0	0,0	
HEMATOLOGIA	8	0,4	7	0,4	8	0,4	10	0,7															33	0,4
INFECTOLOGIA	7	0,3	3	0,2	2	0,1	2	0,1															14	0,2
MASTOLOGIA	17	0,8	5	0,3	10	0,5	5	0,3															37	0,5
MEDICINA GENETICA	1	0,0	0	0,0	6	0,3	3	0,2															10	0,1
NEFROLOGIA	23	1,1	26	1,6	23	1,1	22	1,4															94	1,3
NEUROCIRURGIA	10	0,5	6	0,4	6	0,3	7	0,5															29	0,4
NEUROLOGIA	89	4,3	66	4,0	89	4,2	61	4,0															305	4,2
NEUROPEDIATRIA	32	1,6	24	1,5	27	1,3	16	1,0															99	1,3
NEUROPSICOLOGO	0	0,0	0	0,0	0	0,0	0	0,0															0	0,0
NUTRIÇÃO EM GERAL	0	0,0	1	0,1	0	0,0	2	0,1															3	0,0
OBSTETRICIA ALTO RISCO	9	0,4	6	0,4	7	0,3	9	0,6															31	0,4
OFTALMOLOGIA	571	27,7	454	27,5	588	28,0	385	25,2															1998	27,2
ONCOLOGIA PEDIATRICA	0	0,0	0	0,0	0	0,0	0	0,0															0	0,0
ONCOLOGIA CIRURGICA	0	0,0	0	0,0	0	0,0	0	0,0															0	0,0
ONCOLOGIA CLINICA	22	1,1	11	0,7	17	0,8	15	1,0															65	0,9
ORTOPEDIA	230	11,2	179	10,8	183	8,7	144	9,4															736	10,0
OTORRINOLARINGOLOGIA	116	5,6	88	5,3	127	6,0	91	6,0															422	5,7
PEDIATRIA	10	0,5	6	0,4	10	0,5	2	0,1															28	0,4
PNEUMOLOGIA	25	1,2	24	1,5	30	1,4	24	1,6															103	1,4
PNEUMOLOGIA PEDIÁTRICA	4	0,2	8	0,5	19	0,9	12	0,8															43	0,6
PNEUMOLOGIA TB	2	0,1	0	0,0	1	0,0	2	0,1															5	0,1
PROCTOLOGIA	37	1,8	38	2,3	41	2,0	36	2,4															152	2,1
PSIQUIATRIA	0	0,0	0	0,0	0	0,0	0	0,0															0	0,0
RADIOTERAPEUTA	0	0,0	0	0,0	0	0,0	0	0,0															0	0,0
REUMATOLOGIA	24	1,2	23	1,4	39	1,9	19	1,2															105	1,4
MEDICINA DO TRABALHO	0	0,0	0	0,0	0	0,0	0	0,0															0	0,0
UROLOGIA	70	3,4	37	2,2	57	2,7	48	3,1															212	2,9
TOTAL	2061	100,0	1653	100,0	2100	100,0	1526	100,0															7340	100,0

Fonte: Sistema MV, 2023. Acesso em: 05/05/2023.

3. NATALIDADE

A seguir será apresentado os números de nascidos vivos de mulheres residentes do município de Catanduva, tipos de parto por local de nascimento e número de gestantes por equipes de saúde.

A tabela 36 mostra o número de nascidos vivos de mulheres residentes de Catanduva, por unidades de saúde e por mês.

Tabela 36: Número de nascidos vivos, por unidade de saúde, por mês, no ano de 2023.

UNIDADE DE SAÚDE	NASCIDOS VIVOS												
	JANEIRO	FEVEREIRO	MARÇO	ABRIL	MAIO	JUNHO	JULHO	AGOSTO	SETEMBRO	OUTUBRO	NOVEMBRO	DEZEMBRO	TOTAL
	Nº	Nº	Nº	Nº	Nº	Nº	Nº	Nº	Nº	Nº	Nº	Nº	Nº
TOTAL	98	92	114	90									394
USF Dr. Milton Maguollo (Bom Pastor)	3	3	2	4									12
USF Dr. Jose Ramiro Madeira (Euclides)	0	2	4	1									7
USF Dr. Sergio Banhos (Pachá)	4	6	3	2									15
USF Dr. Alcione Nasorri (Solo equipe I)	5	1	2	1									9
USF Dr. Alcione Nasorri (Solo equipe II)	4	6	0	0									10
USF Dr. Alcione Nasorri (Solo equipe III)	4	2	6	2									14
USF Dr. Napoleão Pellicano (Alpino I)	3	4	4	4									15
USF Dr. Napoleão Pellicano (Alpino II)	5	4	3	0									12
USF Dr. Olavo Barros (Monte Líbano)	4	4	6	3									17
USF Dra. Gesabel Clemente Marques de la Haba (Pedro Nechar)	0	0	0	0									0
USF Dr. Armindo Mastrocola (Santa Rosa)	1	3	1	2									7
UBS Dr. José Barrionuevo (Soto equipe I)	0	1	2	3									6
UBS Dr. José Barrionuevo (Soto equipe II)	2	2	6	3									13
UBS Dr. José Barrionuevo (Soto equipe III)	0	1	3	2									6
UBS Enf. Diomar José dos Santos (Glória equipe I)	1	0	4	8									13
UBS Enf. Diomar José dos Santos (Glória equipe II)	7	2	8	4									21
USF Dr. Geraldo Mendonça Uchoa (Lunardelli)	3	3	2	0									8
USF Dr. Michel Curi (Nosso Teto equipe I)	3	1	2	2									8
USF Dr. Michel Curi (Nosso Teto equipe II)	2	3	3	4									12
UBS Dr. Francisco Lopes Ladeira (Salles)	8	4	7	4									23
UBS Dr. Vicente Buchianeri (Vertoni equipe I)	1	3	3	3									10
UBS Dr. Vicente Buchianeri (Vertoni equipe II)	1	5	3	1									10
UBS Dr. Luiz Carlos Figueiredo Malheiros (Central equipe I)	5	5	8	7									25
UBS Dr. Luiz Carlos Figueiredo Malheiros (Central equipe II)	6	4	0	7									17
USF Dr. Sergio da Costa Peres (Del Rey)	2	4	5	2									13
USF Dr. José Rocha (Gavioli equipe I)	1	0	0	1									2
USF Dr. José Rocha (Gavioli equipe II)	4	6	1	1									12
USF Dr. João Miguel Calil (Santo Antônio)	1	2	1	2									6
USF Dr. Carlos Eduardo Bauab (Theodoro)	3	1	2	1									7
USF Dra. Isabel Etrruri (Flamingo equipe I)	1	2	0	0									3
USF Dra. Isabel Etrruri (Flamingo equipe II)	0	0	6	5									11

USF Dr. José Pio Nogueira de Sá (Gabriel Hernandez)	1	2	4	1																	8	
USF Dr. Athos Procópio de Oliveira (Imperial)	2	2	5	2																		11
USF Dr. Carlos Roberto Surian (Nova Catanduva equipe I)	3	2	2	1																		8
USF Dr. Carlos Roberto Surian (Nova Catanduva equipe II)	6	1	3	1																		11
USF Dr. Carlos Roberto Surian (Nova Catanduva equipe III)	2	1	3	6																		12

Fonte: SMS/DEVISA/SINASC, 2023. Acesso em: 16/05/2023.

A tabela 37 mostra o número de nascidos vivos por local de nascimento, unidade de saúde ao qual pertencem, e por tipo de parto do mês de abril de 2023. O Hospital Padre Albino teve 78,9% (71) dos partos, o Hospital São Domingos teve 17,8% (16) e outros locais tiveram 3,3% (3). No geral no tipo de parto temos 85,6% (77) de parto cesáreo e 14,4% (13) de parto vaginal, totalizando 90 partos no mês de abril de 2023.

Tabela 37: Número de nascidos vivos, por local de nascimento e tipo de parto, no mês de abril de 2023.

UNIDADES DE SAÚDE	TIPO DE PARTO POR LOCAL DE NASCIMENTO - ABRIL 2023																			
	HOSPITAL PADRE ALBINO					HOSPITAL SÃO DOMINGOS					OUTROS LOCAIS					TOTAL GERAL				
	CESAREA		VAGINAL		TOTAL	CESAREA		VAGINAL		TOTAL	CESAREA		VAGINAL		TOTAL	CESAREA		VAGINAL		TOTAL
	Nº	%	Nº	%	Nº	Nº	%	Nº	%	Nº	Nº	%	Nº	%	Nº	Nº	%	Nº	%	Nº
TOTAL	58	81,7	13	18,3	71	16	100,0	0	0,0	16	3	100,0	0	0,0	3	77	85,6	13	14,4	90
USF Dr. Milton Maguollo (Bom Pastor)	2	50,0	2	50,0	4	0	0,0	0	0,0	0	0	0,0	0	0,0	0	2	50,0	2	50,0	4
USF Dr. Jose Ramiro Madeira (Euclides)	1	100,0	0	0,0	1	0	0,0	0	0,0	0	0	0,0	0	0,0	0	1	100,0	0	0,0	1
USF Dr. Sérgio Banhos (Pachá)	2	100,0	0	0,0	2	0	0,0	0	0,0	0	0	0,0	0	0,0	0	2	100,0	0	0,0	2
USF Dr. Alcione Nasorri (Solo equipe I)	1	100,0	0	0,0	1	0	0,0	0	0,0	0	0	0,0	0	0,0	0	1	100,0	0	0,0	1
USF Dr. Alcione Nasorri (Solo equipe II)	0	0,0	0	0,0	0	0	0,0	0	0,0	0	0	0,0	0	0,0	0	0	0,0	0	0,0	0
USF Dr. Alcione Nasorri (Solo equipe III)	2	100,0	0	0,0	2	0	0,0	0	0,0	0	0	0,0	0	0,0	0	2	100,0	0	0,0	2
USF Dr. Napoleão Pellicano (Alpino I)	2	66,7	1	33,3	3	1	100,0	0	0,0	1	0	0,0	0	0,0	0	3	75,0	1	25,0	4
USF Dr. Napoleão Pellicano (Alpino II)	0	0,0	0	0,0	0	0	0,0	0	0,0	0	0	0,0	0	0,0	0	0	0,0	0	0,0	0
USF Dr. Olavo Barros (Monte Libano)	2	100,0	0	0,0	2	1	100,0	0	0,0	1	0	0,0	0	0,0	0	3	100,0	0	0,0	3
USF Dra. Gesabel Clemente Marques de la Haba (Pedro Nechar)	0	0,0	0	0,0	0	0	0,0	0	0,0	0	0	0,0	0	0,0	0	0	0,0	0	0,0	0
USF Dr. Armindo Mastrocola (Santa Rosa)	2	100,0	0	0,0	2	0	0,0	0	0,0	0	0	0,0	0	0,0	0	2	100,0	0	0,0	2
UBS Dr. José Barrionuevo (Soto equipe I)	1	33,3	2	66,7	3	0	0,0	0	0,0	0	0	0,0	0	0,0	0	1	33,3	2	66,7	3
UBS Dr. José Barrionuevo (Soto equipe II)	2	66,7	1	33,3	3	0	0,0	0	0,0	0	0	0,0	0	0,0	0	2	66,7	1	33,3	3
UBS Dr. José Barrionuevo (Soto equipe III)	2	100,0	0	0,0	2	0	0,0	0	0,0	0	0	0,0	0	0,0	0	2	100,0	0	0,0	2
UBS Enf. Diomar José dos Santos (Glória equipe I)	5	100,0	0	0,0	5	3	100,0	0	0,0	3	0	0,0	0	0,0	0	8	100,0	0	0,0	8

UBS Enf. Diomar José dos Santos (Glória equipe II)	4	100,0	0	0,0	4	0	0,0	0	0,0	0	0	0,0	0	0,0	0	4	100,0	0	0,0	4
USF Dr. Geraldo Mendonça Uchoa (Lunardelli)	0	0,0	0	0,0	0	0	0,0	0	0,0	0	0	0,0	0	0,0	0	0	0,0	0	0,0	0
USF Dr. Michel Curi (Nosso Teto equipe I)	2	100,0	0	0,0	2	0	0,0	0	0,0	0	0	0,0	0	0,0	0	2	100,0	0	0,0	2
USF Dr. Michel Curi (Nosso Teto equipe II)	1	25,0	3	75,0	4	0	0,0	0	0,0	0	0	0,0	0	0,0	0	1	25,0	3	75,0	4
UBS Dr. Francisco Lopes Ladeira (Salles)	3	100,0	0	0,0	3	1	100,0	0	0,0	1	0	0,0	0	0,0	0	4	100,0	0	0,0	4
UBS Dr. Vicente Buchianeri (Vertoni equipe I)	1	50,0	1	50,0	2	1	100,0	0	0,0	1	0	0,0	0	0,0	0	2	66,7	1	33,3	3
UBS Dr. Vicente Buchianeri (Vertoni equipe II)	0	0,0	0	0,0	0	1	100,0	0	0,0	1	0	0,0	0	0,0	0	1	100,0	0	0,0	1
UBS Dr. Luiz Carlos Figueiredo Malheiros (Central equipe I)	3	75,0	1	25,0	4	3	100,0	0	0,0	3	0	0,0	0	0,0	0	6	85,7	1	14,3	7
UBS Dr. Luiz Carlos Figueiredo Malheiros (Central equipe II)	3	75,0	1	25,0	4	1	100,0	0	0,0	1	2	100,0	0	0,0	2	6	85,7	1	14,3	7
USF Dr. Sergio da Costa Peres (Del Rey)	2	100,0	0	0,0	2	0	0,0	0	0,0	0	0	0,0	0	0,0	0	2	100,0	0	0,0	2
USF Dr. José Rocha (Gavioli equipe I)	1	100,0	0	0,0	1	0	0,0	0	0,0	0	0	0,0	0	0,0	0	1	100,0	0	0,0	1
USF Dr. José Rocha (Gavioli equipe II)	1	100,0	0	0,0	1	0	0,0	0	0,0	0	0	0,0	0	0,0	0	1	100,0	0	0,0	1
USF Dr. João Miguel Calil (Santo Antônio)	1	100,0	0	0,0	1	1	100,0	0	0,0	1	0	0,0	0	0,0	0	2	100,0	0	0,0	2
USF Dr. Carlos Eduardo Bauab (Theodoro)	1	100,0	0	0,0	1	0	0,0	0	0,0	0	0	0,0	0	0,0	0	1	100,0	0	0,0	1
USF Dra. Isabel Ettruri (Flamingo equipe I)	0	0,0	0	0,0	0	0	0,0	0	0,0	0	0	0,0	0	0,0	0	0	0,0	0	0,0	0
USF Dra. Isabel Ettruri (Flamingo equipe II)	3	100,0	0	0,0	3	2	100,0	0	0,0	2	0	0,0	0	0,0	0	5	100,0	0	0,0	5
USF Dr. José Pio Nogueira de Sá (Gabriel Hernandes)	1	100,0	0	0,0	1	0	0,0	0	0,0	0	0	0,0	0	0,0	0	1	100,0	0	0,0	1
USF Dr. Athos Procópio de Oliveira (Imperial)	2	100,0	0	0,0	2	0	0,0	0	0,0	0	0	0,0	0	0,0	0	2	100,0	0	0,0	2
USF Dr. Carlos Roberto Surian (Nova Catanduva equipe I)	1	100,0	0	0,0	1	0	0,0	0	0,0	0	0	0,0	0	0,0	0	1	100,0	0	0,0	1
USF Dr. Carlos Roberto Surian (Nova Catanduva equipe II)	0	0,0	0	0,0	0	1	100,0	0	0,0	1	0	0,0	0	0,0	0	1	100,0	0	0,0	1
USF Dr. Carlos Roberto Surian (Nova Catanduva equipe III)	4	80,0	1	20,0	5	0	0,0	0	0,0	0	1	100,0	0	0,0	1	5	83,3	1	16,7	6

Fonte: SMS/DEVISA/SINASC, 2023. Acesso em: 16/05/2023.

A tabela 38 mostra o número de gestantes existentes no território, gestantes novas cadastradas no mês, acompanhadas pela atenção básica, pela saúde suplementar, outros serviços, alto risco e sem acompanhamento, por unidades de saúde, do mês de abril enviados pelas unidades de saúde, e também a comparação com o sistema MV. Deve-se seguir a seguinte fórmula: GESTANTES EXISTENTES NO TERRITÓRIO = GESTANTES ACOMPANHADAS EXCLUSIVAMENTE NA ATENÇÃO BÁSICA + ACOMPANHADAS EXCLUSIVAMENTE NA SAÚDE SUPLEMENTAR + ACOMPANHADAS PELA EQUIPE DE SAÚDE E

OUTROS SERVIÇOS (EXCETO ALTO RISCO) + GESTANTES ACOMPANHADAS NO ALTO RISCO + GESTANTES SEM ACOMPANHAMENTO. As gestantes novas já estão dentro das gestantes existentes no território. Onde está grifado a soma não bate.

Tabela 38: Comparativo do número de gestantes existentes no território, acompanhadas na atenção básica, acompanhadas no particular/convenio, acompanhadas pela equipe de saúde e outros serviços e gestantes de alto risco, no mês de abril de 2023.

UNIDADES DE SAÚDE	GESTANTES						
	GESTANTES EXISTENTES NO TERRITÓRIO	GESTANTES DE GESTANTES NOVAS CADASTRADAS NO MÊS	CADASTRADAS E ACOMPANHADAS EXCLUSIVAMENTE NA ATENÇÃO BÁSICA	ACOMPANHADAS EXCLUSIVAMENTE NA SAÚDE SUPLEMENTAR	ACOMPANHADAS PELA EQUIPE DE SAÚDE E OUTROS SERVIÇOS (EXCETO ALTO RISCO)	GESTANTES ACOMPANHADAS NO ALTO RISCO	GESTANTES SEM ACOMPANHAMENTO
	Nº	Nº	Nº	Nº	Nº	Nº	Nº
TOTAL	335	38	270	22	18	23	0
USF Dr. Milton Maguollo (Bom Pastor)	9	1	9	0	0	1	0
USF Dr. Jose Ramiro Madeira (Euclides)	11	1	8	1	1	1	0
USF Dr. Sergio Banhos (Pachá)	18	2	14	2	0	2	0
USF Dr. Alcione Nasorri (Solo equipe I)	10	1	10	0	1	0	0
USF Dr. Alcione Nasorri (Solo equipe II)	6	1	5	0	0	1	0
USF Dr. Alcione Nasorri (Solo equipe III)	13	0	8	1	2	2	0
USF Dr. Napoleão Pellicano (Alpino I)	19	1	19	0	0	0	0
USF Dr. Napoleão Pellicano (Alpino II)	8	0	6	2	0	0	0
USF Dr. Olavo Barros (Monte Líbano)	20	4	13	5	1	1	0
USF Dra. Gesabel Clemente Marques de la Haba (Pedro Nechar)	9	1	6	0	3	0	0
USF Dr. Armino Mastrocola (Santa Rosa)	13	1	9	0	1	3	0
UBS Dr. José Barrionuevo (Soto I)	17	4	17	0	0	0	0
UBS Dr. José Barrionuevo (Soto II)	17	2	17	0	0	0	0
UBS Dr. José Barrionuevo (Soto III)	7	1	7	1	0	0	0
UBS Enf. Diomar José dos Santos (Glória I)	10	2	6	0	3	1	0
UBS Enf. Diomar José dos Santos (Glória II)	6	0	4	1	0	1	0
USF Dr. Geraldo Mendonça Uchoa (Lunardelli)	8	0	8	0	1	1	0
USF Dr. Michel Curi (Nosso Teto equipe I)	8	0	8	0	0	0	0
USF Dr. Michel Curi (Nosso Teto equipe II)	4	4	3	0	1	1	0
UBS Dr. Francisco Lopes Ladeira (Salles)							
UBS Dr. Vicente Buchianeri (Vertoni I)	10	0	0	0	0	1	0
UBS Dr. Vicente Buchianeri (Vertoni II)	11	1	11	0	0	0	0

UBS Dr. Luiz Carlos Figueiredo Malheiros (Central I)	7	0	7	0	0	0	0
UBS Dr. Luiz Carlos Figueiredo Malheiros (Central II)	8	0	8	0	0	0	0
USF Dr. Sergio da Costa Peres (Del Rey)	9	2	4	3	2	0	0
USF Dr. José Rocha (Gavioli equipe I)	9	2	8	0	0	1	0
USF Dr. José Rocha (Gavioli equipe II)	10	1	9	0	0	1	0
USF Dr. João Miguel Calil (Santo Antônio)	7	3	6	1	0	0	0
USF Dr. Carlos Eduardo Bauab (Theodoro)	6	2	3	2	0	1	0
USF Dra. Isabel Ettruri (Flamingo equipe I)	8	0	4	2	0	2	0
USF Dra. Isabel Ettruri (Flamingo equipe II)	10	1	8	0	2	0	0
USF Dr. José Pio Nogueira de Sá (Gabriel Hernandez)	15	0	15	0	0	1	0
USF Dr. Athos Procópio de Oliveira (Imperial)	12	0	10	1	0	1	0
USF Dr. Carlos Roberto Surian (Nova Catanduva equipe I)							
USF Dr. Carlos Roberto Surian (Nova Catanduva equipe II)							
USF Dr. Carlos Roberto Surian (Nova Catanduva equipe III)							

Fonte: Dados enviados pelas equipes das Unidades Básicas de Saúde, 2023. Acesso em: 18/05/2023.

4. MORBIDADE

Será mostrado a seguir, as doenças crônicas (hipertensão, diabetes e obesidade), doenças transmissíveis (sífilis congênita, sífilis gestacional, HIV, hepatites e hanseníase), saúde mental, pessoas com deficiências, acamados e restritos e os principais CIDS das unidades básicas de saúde e UPA do município de Catanduva.

4.1 DOENÇAS CRÔNICAS

A tabela 39 mostra os usuários cadastrados com HAS, acompanhados pela equipe de saúde, pela saúde suplementar, pela equipe de saúde e outros serviços, sem acompanhamento e número de atendimentos de usuários com HAS, no mês de abril enviados pelas unidades de saúde, e também a comparação com o sistema MV. Deve-se seguir a seguinte fórmula: $USUÁRIOS\ CADASTRADOS\ COM\ HAS\ TOTAL = USUÁRIOS\ ACOMPANHADOS\ EXCLUSIVAMENTE\ PELA\ EQUIPE\ DE\ SAÚDE + ACOMPANHADOS\ EXCLUSIVAMENTE\ NA\ SAÚDE\ SUPLEMENTAR + ACOMPANHADOS\ PELA\ EQUIPE\ DE\ SAÚDE\ E\ OUTROS\ SERVIÇOS + USUÁRIOS\ SEM\ ACOMPANHAMENTO$. Onde está grifado a soma não bate.

Tabela 39: Comparativo do número de usuários cadastrados com HAS, acompanhados pela equipe de saúde, acompanhados na saúde suplementar, pela equipe de saúde e outros serviços e sem acompanhamento, no mês de abril de 2023.

UNIDADES DE SAÚDE	USUÁRIOS COM HIPERTENSÃO ARTERIAL SISTÊMICA							
	USUÁRIOS CADASTRADOS COM HAS TOTAL MV	USUÁRIOS CADASTRADOS COM HAS TOTAL	ACOMPANHADOS EXCLUSIVAMENTE PELA EQUIPE DE SAÚDE	ACOMPANHADOS EXCLUSIVAMENTE NA SAÚDE SUPLEMENTAR	ACOMPANHADOS PELA EQUIPE DE SAÚDE E OUTROS SERVIÇOS	SEM ACOMPANHAMENTO	Nº DE ATENDIMENTOS DE USUÁRIOS CADASTRADOS COM HAS	Nº DE ATENDIMENTOS DE USUÁRIOS CADASTRADOS COM HAS COM PA AFERIDA
	Nº	Nº	Nº	Nº	Nº	Nº	Nº	Nº
TOTAL	16559	15380	11478	1806	895	1119	6210	14101
USF Dr. Milton Maguollo (Bom Pastor)	484	1047	1047	10	0	0	84	1047
USF Dr. Jose Ramiro Madeira (Euclides)	566	536	492	12	32	0	240	240
USF Dr. Sergio Banhos (Pachá)	506	480	408	55	17	0	174	685
USF Dr. Alcione Nasorri (Solo equipe I)	523	523	478	19	26	0	271	619
USF Dr. Alcione Nasorri (Solo equipe II)	434	418	389	23	6	0	110	275
USF Dr. Alcione Nasorri (Solo equipe III)	506	506	501	5	0	0	231	480
USF Dr. Napoleão Pellicano (Alpino I)	382	346	274	13	16	23	71	47
USF Dr. Napoleão Pellicano (Alpino II)	280	309	207	47	20	7	46	33
USF Dr. Olavo Barros (Monte Líbano)	678	676	532	67	43	34	116	229
USF Dra. Gesabel Clemente Marques de la Haba (Pedro Nechar)	382	339	233	40	60	6	184	320
USF Dr. Armindo Mastrocola (Santa Rosa)	642	609	412	136	44	0	323	268
UBS Dr. José Barrionuevo (Soto I)	236	196	135	5	32	98	197	192
UBS Dr. José Barrionuevo (Soto II)	259	248	137	4	3	0	119	90
UBS Dr. José Barrionuevo (Soto III)	201						103	93
UBS Enf. Diomar José dos Santos (Glória I)	428	340	139	201	0	0	94	653
UBS Enf. Diomar José dos Santos (Glória II)	301	300	155	75	58	12	145	725
USF Dr. Geraldo Mendonça Uchoa (Lunardelli)	807	816	759	57	30	0	369	369
USF Dr. Michel Curi (Nosso Teto equipe I)	606	597	500	97	0	0	120	430
USF Dr. Michel Curi (Nosso Teto equipe II)	357	308	276	27	5	0	131	178
UBS Dr. Francisco Lopes Ladeira (Salles)	645							
UBS Dr. Vicente Buchianeri (Vertoni I)	418	408	379	0	0	29	247	774
UBS Dr. Vicente Buchianeri (Vertoni II)	450	449	314	89	46	0	212	726
UBS Dr. Luiz Carlos Figueiredo Malheiros (Central I)	257	201	201	0	0	0	65	2108
UBS Dr. Luiz Carlos Figueiredo Malheiros (Central II)	301	795	265	0	0	560	130	130
USF Dr. Sergio da Costa Peres (Del Rey)	732	661	224	170	137	25	299	643
USF Dr. José Rocha (Gavioli equipe I)	563	561	496	15	20	30	214	185
USF Dr. José Rocha (Gavioli equipe II)	614	603	409	142	50	0	488	488

USF Dr. João Miguel Calil (Santo Antônio)	846	705	581	86	67	21	301	301
USF Dr. Carlos Eduardo Bauab (Theodoro)	697	690	425	200	52	13	300	1017
USF Dra. Isabel Ettruri (Flamingo equipe I)	541	534	374	86	74	0	306	306
USF Dra. Isabel Ettruri (Flamingo equipe II)	480	479	335	125	19	0	326	326
USF Dr. José Pio Nogueira de Sá (Gabriel Hernandes)	319	241	64	0	0	177	132	62
USF Dr. Athos Procópio de Oliveira (Imperial)	480	459	337	0	38	84	62	62
USF Dr. Carlos Roberto Surian (Nova Catanduva equipe I)	250							
USF Dr. Carlos Roberto Surian (Nova Catanduva equipe II)	205							
USF Dr. Carlos Roberto Surian (Nova Catanduva equipe III)	183							

Fonte: Sistema MV, 2023. Acesso: 02/05/2023. Dados enviados pelas equipes das Unidades Básicas de Saúde, 2023. Acesso em: 18/05/2023.

A tabela 40 mostra os usuários cadastrados com DM (tipo 1 e 2), cadastrados com DM (tipo 1), acompanhados pela equipe de saúde, pela saúde suplementar, pela equipe de saúde e outros serviços, sem acompanhamento e número de atendimentos de usuários com DM, no mês de abril enviados pelas unidades de saúde, e também a comparação com o sistema MV. Deve-se seguir a seguinte fórmula: USUÁRIOS CADASTRADOS COM DM (TIPO 1 E 2) TOTAL = USUÁRIOS ACOMPANHADOS EXCLUSIVAMENTE PELA EQUIPE DE SAÚDE + ACOMPANHADOS EXCLUSIVAMENTE NA SAÚDE SUPLEMENTAR + ACOMPANHADOS PELA EQUIPE DE SAÚDE E OUTROS SERVIÇOS + USUÁRIOS SEM ACOMPANHAMENTO. Onde está grifado a soma não bate.

Tabela 40: Comparativo do número de usuários cadastrados com DM (tipo 1 e 2), usuários cadastrados com DM tipo 1, acompanhados pela equipe de saúde, na saúde suplementar, pela equipe e outros serviços e sem acompanhamento, no mês de abril de 2023.

UNIDADES DE SAÚDE	USUÁRIOS COM DIABETES MELLITUS								
	USUÁRIOS CADASTRADOS COM DM (TIPO 1 E 2) TOTAL MV	USUÁRIOS CADASTRADOS COM DM (TIPO 1 E 2) TOTAL	USUÁRIOS CADASTRADOS COM DM (TIPO 1)	ACOMPANHADOS EXCLUSIVAMENTE PELA EQUIPE DE SAÚDE	ACOMPANHADOS EXCLUSIVAMENTE NA SAÚDE SUPLEMENTAR	ACOMPANHADOS PELA EQUIPE DE SAÚDE E OUTROS SERVIÇOS	SEM ACOMPANHAMENTO	Nº DE ATENDIMENTO DE USUÁRIOS CADASTRADOS COM DM (1 E 2)	Nº DE ATENDIMENTO DE USUÁRIOS CADASTRADOS COM DM (1 E 2) COM SOLICITAÇÃO DE HEMOGLOBINA GLICADA
	Nº	Nº	Nº	Nº	Nº	Nº	Nº	Nº	Nº
TOTAL	7511	6521	312	4854	614	858	321	2960	3716
USF Dr. Milton Maguollo (Bom Pastor)	214	244	4	180	0	206	0	50	244
USF Dr. Jose Ramiro Madeira (Euclides)	304	288	3	247	10	30	0	122	122
USF Dr. Sergio Banhos (Pachá)	241	227	8	197	13	17	0	90	127
USF Dr. Alcione Nasorri (Solo equipe I)	230	230	6	217	2	11	0	112	273
USF Dr. Alcione Nasorri (Solo equipe II)	166	158	10	146	8	4	0	55	365
USF Dr. Alcione Nasorri (Solo equipe III)	198	198	20	192	6	0	0	114	226

USF Dr. Napoleão Pellicano (Alpino I)	164	157	3	129	3	9	1	67	31
USF Dr. Napoleão Pellicano (Alpino II)	111	123	2	95	6	11	0	57	36
USF Dr. Olavo Barros (Monte Líbano)	273	273	45	196	24	42	11	77	38
USF Dra. Gesabel Clemente Marques de la Haba (Pedro Nechar)	176	159	5	110	12	35	2	84	159
USF Dr. Armindo Mastrocola (Santa Rosa)	248	226	1	149	17	63	0	115	29
UBS Dr. José Barrionuevo (Soto I)	134	118	12	86	1	12	0	260	215
UBS Dr. José Barrionuevo (Soto II)	133	127	9	46	0	2	0	129	126
UBS Dr. José Barrionuevo (Soto III)	170							39	7
UBS Enf. Diomar José dos Santos (Glória I)	183	130	5	97	33	0	0	32	9
UBS Enf. Diomar José dos Santos (Glória II)	125	125	6	53	16	29	27	23	6
USF Dr. Geraldo Mendonça Uchoa (Lunardelli)	286	291	54	265	26	173	0	79	246
USF Dr. Michel Curi (Nosso Teto equipe I)	316	309	3	200	109	0	0	86	34
USF Dr. Michel Curi (Nosso Teto equipe II)	190	169	8	158	4	7	0	49	95
UBS Dr. Francisco Lopes Ladeira (Salles)	330								
UBS Dr. Vicente Buchianeri (Vertoni I)	215	208	0	208	0	0	0	25	267
UBS Dr. Vicente Buchianeri (Vertoni II)	205	205	3	192	13	0	0	64	258
UBS Dr. Luiz Carlos Figueiredo Malheiros (Central I)	180	201	1	201	0	0	0	55	29
UBS Dr. Luiz Carlos Figueiredo Malheiros (Central II)	231	345	0	153	0	0	192	73	67
USF Dr. Sergio da Costa Peres (Del Rey)	317	285	9	109	35	81	10	269	27
USF Dr. José Rocha (Gavioli equipe I)	276	275	6	229	10	20	16	90	25
USF Dr. José Rocha (Gavioli equipe II)	254	336	8	200	136	15	0	124	124
USF Dr. João Miguel Calil (Santo Antônio)	331	288	6	207	43	33	5	164	110
USF Dr. Carlos Eduardo Bauab (Theodoro)	306	309	4	252	40	17	0	67	25
USF Dra. Isabel Ettruri (Flamingo equipe I)	224	222	38	154	37	31	0	199	199
USF Dra. Isabel Ettruri (Flamingo equipe II)	173	173	32	121	10	10	0	81	81
USF Dr. José Pio Nogueira de Sá (Gabriel Hernandes)	143	91	1	34	0	0	57	27	34
USF Dr. Athos Procópio de Oliveira (Imperial)	230	31	0	31	0	0	0	82	82
USF Dr. Carlos Roberto Surian (Nova Catanduva equipe I)	85								
USF Dr. Carlos Roberto Surian (Nova Catanduva equipe II)	76								
USF Dr. Carlos Roberto Surian (Nova Catanduva equipe III)	73								

Fonte: Sistema MV, 2023. Acesso: 02/05/2023. Dados enviados pelas equipes das Unidades Básicas de Saúde. Acesso em: 18/05/2023.

A tabela 41 mostra os usuários cadastrados com obesidade, obesidade tipo I, tipo II e tipo III, acompanhados pela equipe de saúde, acompanhados em outros serviços de saúde, pela equipe de saúde e outros serviços, sem acompanhamento e número de atendimentos de usuários com obesidade no mês de

abril. Nesse caso, deve-se seguir duas fórmulas, uma em que o usuário é dividido pelo grau de obesidade: **USUÁRIOS COM DIAGNÓSTICO DE OBESIDADE TOTAL = USUÁRIOS COM OBESIDADE I + OBESIDADE II + OBESIDADE III**, e outra em que o usuário é dividido pelo seu acompanhamento: **USUÁRIOS COM DIAGNÓSTICO DE OBESIDADE TOTAL = USUÁRIOS ACOMPANHADOS EXCLUSIVAMENTE PELA EQUIPE DE SAÚDE + ACOMPANHADOS EXCLUSIVAMENTE EM OUTROS SERVIÇOS DE SAÚDE + ACOMPANHADOS PELA EQUIPE DE SAÚDE E OUTROS SERVIÇOS + USUÁRIOS SEM ACOMPANHAMENTO**. Onde está grifado a soma não bate.

Tabela 41: Comparativo do número e percentual de pessoas com obesidade, no mês de abril de 2023.

UNIDADES DE SAÚDE	USUÁRIOS COM OBESIDADE								
	USUÁRIOS COM DIAGNÓSTICO DE OBESIDADE TOTAL	OBESIDADE I (>30 E <35KG/M ²)	OBESIDADE II (>35 E <40KG/M ²)	OBESIDADE III (>40KG/M ²)	ACOMPANHADOS EXCLUSIVAMENTE PELA EQUIPE DE SAÚDE	ACOMPANHADOS EXCLUSIVAMENTE EM OUTROS SERVIÇOS DE SAÚDE	ACOMPANHADOS PELA EQUIPE DE SAÚDE E OUTROS SERVIÇOS	SEM ACOMPANHAMENTO	Nº DE ATENDIMENTO DE USUÁRIOS COM DIAGNÓSTICO DE OBESIDADE
	Nº	Nº	Nº	Nº	Nº	Nº	Nº	Nº	Nº
TOTAL	6112	2787	1689	1332	4565	370	271	803	742
USF Dr. Milton Maguollo (Bom Pastor)	623	398	161	60	623	4	0	0	1
USF Dr. Jose Ramiro Madeira (Euclides)	271	87	52	35	155	15	4	95	27
USF Dr. Sergio Banhos (Pachá)	273	84	83	106	239	34	0	0	34
USF Dr. Alcione Nasorri (Solo equipe I)	137	54	36	43	137	0	0	0	8
USF Dr. Alcione Nasorri (Solo equipe II)	261	156	64	41	261	0	0	0	13
USF Dr. Alcione Nasorri (Solo equipe III)	257	213	33	11	241	0	16	0	0
USF Dr. Napoleão Pellicano (Alpino I)	160	87	51	22	160	0	0	0	3
USF Dr. Napoleão Pellicano (Alpino II)	286	189	50	47	145	0	44	97	9
USF Dr. Olavo Barros (Monte Líbano)	250	101	78	71	68	18	45	119	18
USF Dra. Gesabel Clemente Marques de la Haba (Pedro Nechar)	144	79	39	26	138	3	1	3	2
USF Dr. Armindo Mastrocola (Santa Rosa)	199	87	74	38	174	2	23	0	3
UBS Dr. José Barrionuevo (Soto I)	110	37	22	24	77	0	0	33	9
UBS Dr. José Barrionuevo (Soto II)	68	27	17	24	66	0	2	0	12
UBS Dr. José Barrionuevo (Soto III)	55	26	9	18	55	0	0	0	8
UBS Enf. Diomar José dos Santos (Glória I)	105	27	11	21	59	46	0	0	21
UBS Enf. Diomar José dos Santos (Glória II)	77	5	8	9	14	5	12	46	2
USF Dr. Geraldo Mendonça Uchoa (Lunardelli)	215	120	50	46	167	4	46	0	65
USF Dr. Michel Curi (Nosso Teto equipe I)	140	120	10	10	130	0	10	0	82

USF Dr. Michel Curi (Nosso Teto equipe II)	149	44	57	48	135	14	0	0	2
UBS Dr. Francisco Lopes Ladeira (Salles)									
UBS Dr. Vicente Buchianeri (Vertoni I)	34	13	16	5	34	34	0	0	0
UBS Dr. Vicente Buchianeri (Vertoni II)	73	43	22	14	23	0	0	0	10
UBS Dr. Luiz Carlos Figueiredo Malheiros (Central I)	5	3	1	1	5	0	0	0	2
UBS Dr. Luiz Carlos Figueiredo Malheiros (Central II)	18	2	3	13	18	0	0	0	0
USF Dr. Sergio da Costa Peres (Del Rey)	312	124	72	61	150	55	21	11	9
USF Dr. José Rocha (Gavioli equipe I)	300	160	120	20	180	100	20	0	3
USF Dr. José Rocha (Gavioli equipe II)	112	71	31	9	101	5	9	0	12
USF Dr. João Miguel Calil (Santo Antônio)	321	143	86	72	297	2	2	0	20
USF Dr. Carlos Eduardo Bauab (Theodoro)	150	75	42	33	54	0	11	85	2
USF Dra. Isabel Ettruri (Flamingo equipe I)	354	62	250	42	336	18	0	0	305
USF Dra. Isabel Ettruri (Flamingo equipe II)	102	25	71	6	89	10	3	0	54
USF Dr. José Pio Nogueira de Sá (Gabriel Hernandes)	302	0	0	302	0	0	0	302	0
USF Dr. Athos Procópio de Oliveira (Imperial)	249	125	70	54	234	1	2	12	6
USF Dr. Carlos Roberto Surian (Nova Catanduva equipe I)									
USF Dr. Carlos Roberto Surian (Nova Catanduva equipe II)									
USF Dr. Carlos Roberto Surian (Nova Catanduva equipe III)									

Fonte: Dados enviados pelas equipes das Unidades Básicas de Saúde, 2023. Acesso em: 18/05/2023.

4.2 DOENÇAS TRANSMISSÍVEIS

Nas tabelas 42 a 47 temos as doenças transmissíveis (sífilis gestacional, sífilis congênita, sífilis não especificada, HIV, hepatites e hanseníase), por unidades de saúde, no ano de 2023. A AIDS em menores de 5 anos foi retirada do relatório, pois o SINAN está com problema e não está gerando relatório.

Tabela 42: Número de casos novos notificados de sífilis gestacional, por mês, no ano de 2023.

UNIDADES DE SAÚDE	SIFILIS GESTACIONAL - O981												
	JANEIRO	FEVEREIRO	MARÇO	ABRIL	MAIO	JUNHO	JULHO	AGOSTO	SETEMBRO	OUTUBRO	NOVEMBRO	DEZEMBRO	TOTAL
	Nº	Nº	Nº	Nº	Nº	Nº	Nº	Nº	Nº	Nº	Nº	Nº	Nº
TOTAL	1	2	2	1									6
USF Dr. Milton Maguollo (Bom Pastor)	0	0	0	1									1
USF Dr. Jose Ramiro Madeira (Euclides)	0	0	0	0									0
USF Dr. Sergio Banhos (Pachá)	0	1	0	0									1
USF Dr. Alcione Nasorri (Solo equipe I)	0	0	0	0									0
USF Dr. Alcione Nasorri (Solo equipe II)	0	0	0	0									0
USF Dr. Alcione Nasorri (Solo equipe III)	0	0	0	0									0
USF Dr. Napoleão Pellicano (Alpino I)	0	0	1	0									1
USF Dr. Napoleão Pellicano (Alpino II)	0	0	0	0									0
USF Dr. Olavo Barros (Monte Líbano)	0	0	1	0									1
USF Dra. Gesabel Clemente Marques de la Haba (Pedro Nechar)	1	0	0	0									1
USF Dr. Armino Mastrocola (Santa Rosa)	0	0	0	0									0
UBS Dr. José Barrionuevo (Soto equipe I)	0	0	0	0									0
UBS Dr. José Barrionuevo (Soto equipe II)	0	0	0	0									0
UBS Dr. José Barrionuevo (Soto equipe III)	0	0	0	0									0
UBS Enf. Diomar José dos Santos (Glória equipe I)	0	0	0	0									0
UBS Enf. Diomar José dos Santos (Glória equipe II)	0	0	0	0									0
USF Dr. Geraldo Mendonça Uchoa (Lunardelli)	0	0	0	0									0
USF Dr. Michel Curi (Nosso Teto equipe I)	0	0	0	0									0
USF Dr. Michel Curi (Nosso Teto equipe II)	0	0	0	0									0
UBS Dr. Francisco Lopes Ladeira (Salles)	0	0	0	0									0
UBS Dr. Vicente Buchianeri (Vertoni equipe I)	0	1	0	0									1
UBS Dr. Vicente Buchianeri (Vertoni equipe II)	0	0	0	0									0
UBS Dr. Luiz Carlos Figueiredo Malheiros (Central equipe I)	0	0	0	0									0
UBS Dr. Luiz Carlos Figueiredo Malheiros (Central equipe II)	0	0	0	0									0
USF Dr. Sergio da Costa Peres (Del Rey)	0	0	0	0									0
USF Dr. José Rocha (Gavioli equipe I)	0	0	0	0									0
USF Dr. José Rocha (Gavioli equipe II)	0	0	0	0									0
USF Dr. João Miguel Calil (Santo Antônio)	0	0	0	0									0
USF Dr. Carlos Eduardo Bauab (Theodoro)	0	0	0	0									0
USF Dra. Isabel Ettruri (Flamingo equipe I)	0	0	0	0									0

USF Dra. Isabel Etruri (Flamingo equipe II)	0	0	0	0										0
USF Dr. José Pio Nogueira de Sá (Gabriel Hernandez)	0	0	0	0										0
USF Dr. Athos Procópio de Oliveira (Imperial)	0	0	0	0										0
USF Dr. Carlos Roberto Surian (Nova Catanduva equipe I)	0	0	0	0										0
USF Dr. Carlos Roberto Surian (Nova Catanduva equipe II)	0	0	0	0										0
USF Dr. Carlos Roberto Surian (Nova Catanduva equipe III)	0	0	0	0										0

Fonte: SINAN/DEVISA, 2023. Acesso em: 16/05/2023.

Tabela 43: Número de casos novos notificados de sífilis congênita, por mês, no ano de 2023.

UNIDADES DE SAÚDE	SIFILIS CONGÊNITA													
	JANEIRO	FEVEREIRO	MARÇO	ABRIL	MAIO	JUNHO	JULHO	AGOSTO	SETEMBRO	OUTUBRO	NOVEMBRO	DEZEMBRO	TOTAL	
	Nº	Nº	Nº	Nº	Nº	Nº	Nº	Nº	Nº	Nº	Nº	Nº	Nº	
TOTAL	0	0	0	0										0
USF Dr. Milton Maguollo (Bom Pastor)	0	0	0	0										0
USF Dr. Jose Ramiro Madeira (Euclides)	0	0	0	0										0
USF Dr. Sergio Banhos (Pachá)	0	0	0	0										0
USF Dr. Alcione Nasorri (Solo equipe I)	0	0	0	0										0
USF Dr. Alcione Nasorri (Solo equipe II)	0	0	0	0										0
USF Dr. Alcione Nasorri (Solo equipe III)	0	0	0	0										0
USF Dr. Napoleão Pellicano (Alpino I)	0	0	0	0										0
USF Dr. Napoleão Pellicano (Alpino II)	0	0	0	0										0
USF Dr. Olavo Barros (Monte Líbano)	0	0	0	0										0
USF Dra. Gesabel Clemente Marques de la Haba (Pedro Nechar)	0	0	0	0										0
USF Dr. Armindo Mastrocola (Santa Rosa)	0	0	0	0										0
UBS Dr. José Barrionuevo (Soto equipe I)	0	0	0	0										0
UBS Dr. José Barrionuevo (Soto equipe II)	0	0	0	0										0
UBS Dr. José Barrionuevo (Soto equipe III)	0	0	0	0										0
UBS Enf. Diomar José dos Santos (Glória equipe I)	0	0	0	0										0
UBS Enf. Diomar José dos Santos (Glória equipe II)	0	0	0	0										0
USF Dr. Geraldo Mendonça Uchoa (Lunardelli)	0	0	0	0										0
USF Dr. Michel Curi (Nosso Teto equipe I)	0	0	0	0										0
USF Dr. Michel Curi (Nosso Teto equipe II)	0	0	0	0										0

UBS Dr. Francisco Lopes Ladeira (Salles)	0	0	0	0										0
UBS Dr. Vicente Buchianeri (Vertoni equipe I)	0	0	0	0										0
UBS Dr. Vicente Buchianeri (Vertoni equipe II)	0	0	0	0										0
UBS Dr. Luiz Carlos Figueiredo Malheiros (Central equipe I)	0	0	0	0										0
UBS Dr. Luiz Carlos Figueiredo Malheiros (Central equipe II)	0	0	0	0										0
USF Dr. Sergio da Costa Peres (Del Rey)	0	0	0	0										0
USF Dr. José Rocha (Gavioli equipe I)	0	0	0	0										0
USF Dr. José Rocha (Gavioli equipe II)	0	0	0	0										0
USF Dr. João Miguel Calil (Santo Antônio)	0	0	0	0										0
USF Dr. Carlos Eduardo Bauab (Theodoro)	0	0	0	0										0
USF Dra. Isabel Etruri (Flamingo equipe I)	0	0	0	0										0
USF Dra. Isabel Etruri (Flamingo equipe II)	0	0	0	0										0
USF Dr. José Pio Nogueira de Sá (Gabriel Hernandes)	0	0	0	0										0
USF Dr. Athos Procópio de Oliveira (Imperial)	0	0	0	0										0
USF Dr. Carlos Roberto Surian (Nova Catanduva equipe I)	0	0	0	0										0
USF Dr. Carlos Roberto Surian (Nova Catanduva equipe II)	0	0	0	0										0
USF Dr. Carlos Roberto Surian (Nova Catanduva equipe III)	0	0	0	0										0

Fonte: SINAN/DEVISA, 2023. Acesso em: 16/05/2023.

Tabela 44: Número de casos novos notificados de sífilis não especificada, por mês, no ano de 2023.

UNIDADES DE SAÚDE	SIFILIS NÃO ESPECIFICADA – A539												
	JANEIRO	FEVEREIRO	MARÇO	ABRIL	MAIO	JUNHO	JULHO	AGOSTO	SETEMBRO	OUTUBRO	NOVEMBRO	DEZEMBRO	TOTAL
	Nº	Nº	Nº	Nº	Nº	Nº	Nº	Nº	Nº	Nº	Nº	Nº	Nº
TOTAL	5	6	8	1									20
USF Dr. Milton Maguollo (Bom Pastor)	0	0	0	0									0
USF Dr. Jose Ramiro Madeira (Euclides)	0	0	0	0									0
USF Dr. Sergio Banhos (Pachá)	0	0	0	0									0
USF Dr. Alcione Nasorri (Solo equipe I)	0	1	0	0									1
USF Dr. Alcione Nasorri (Solo equipe II)	0	0	0	0									0
USF Dr. Alcione Nasorri (Solo equipe III)	0	0	1	0									1
USF Dr. Napoleão Pellicano (Alpino I)	2	1	1	0									4

USF Dr. Napoleão Pellicano (Alpino II)	0	0	0	0															0	
USF Dr. Olavo Barros (Monte Líbano)	1	0	0	0																1
USF Dra. Gesabel Clemente Marques de la Haba (Pedro Nechar)	0	0	0	0																0
USF Dr. Armindo Mastrocola (Santa Rosa)	0	1	0	0																1
UBS Dr. José Barrionuevo (Soto equipe I)	0	0	3	0																3
UBS Dr. José Barrionuevo (Soto equipe II)	1	0	0	0																1
UBS Dr. José Barrionuevo (Soto equipe III)	0	0	0	0																0
UBS Enf. Diomar José dos Santos (Glória equipe I)	1	0	0	0																1
UBS Enf. Diomar José dos Santos (Glória equipe II)	0	0	0	0																0
USF Dr. Geraldo Mendonça Uchoa (Lunardelli)	0	0	0	0																0
USF Dr. Michel Curi (Nosso Teto equipe I)	0	0	0	0																0
USF Dr. Michel Curi (Nosso Teto equipe II)	0	0	0	0																0
UBS Dr. Francisco Lopes Ladeira (Salles)	0	0	0	0																0
UBS Dr. Vicente Buchianeri (Vertoni equipe I)	0	0	0	0																0
UBS Dr. Vicente Buchianeri (Vertoni equipe II)	0	0	0	0																0
UBS Dr. Luiz Carlos Figueiredo Malheiros (Central equipe I)	0	0	1	1																2
UBS Dr. Luiz Carlos Figueiredo Malheiros (Central equipe II)	0	1	0	0																1
USF Dr. Sergio da Costa Peres (Del Rey)	0	0	1	0																1
USF Dr. José Rocha (Gavioli equipe I)	0	0	0	0																0
USF Dr. José Rocha (Gavioli equipe II)	0	0	0	0																0
USF Dr. João Miguel Calil (Santo Antônio)	0	1	0	0																1
USF Dr. Carlos Eduardo Bauab (Theodoro)	0	1	0	0																1
USF Dra. Isabel Ettruri (Flamingo equipe I)	0	0	1	0																1
USF Dra. Isabel Ettruri (Flamingo equipe II)	0	0	0	0																0
USF Dr. José Pio Nogueira de Sá (Gabriel Hernandes)	0	0	0	0																0
USF Dr. Athon Procópio de Oliveira (Imperial)	0	0	0	0																0
USF Dr. Carlos Roberto Surian (Nova Catanduva equipe I)	0	0	0	0																0
USF Dr. Carlos Roberto Surian (Nova Catanduva equipe II)	0	0	0	0																0
USF Dr. Carlos Roberto Surian (Nova Catanduva equipe III)	0	0	0	0																0

Fonte: SINAN/DEVISA, 2023. Acesso em: 16/05/2023.

Tabela 45: Número de casos novos notificados de HIV-AIDS, por mês, no ano de 2023.

UNIDADES DE SAÚDE	HIV- B24												
	JANEIRO	FEVEREIRO	MARÇO	ABRIL	MAIO	JUNHO	JULHO	AGOSTO	SETEMBRO	OUTUBRO	NOVEMBRO	DEZEMBRO	TOTAL
	Nº	Nº	Nº	Nº	Nº	Nº	Nº	Nº	Nº	Nº	Nº	Nº	Nº
TOTAL	0	4	3	1									8
USF Dr. Milton Maguollo (Bom Pastor)	0	0	0	0									0
USF Dr. Jose Ramiro Madeira (Euclides)	0	0	0	0									0
USF Dr. Sergio Banhos (Pachá)	0	0	0	0									0
USF Dr. Alcione Nasorri (Solo equipe I)	0	0	0	0									0
USF Dr. Alcione Nasorri (Solo equipe II)	0	0	0	0									0
USF Dr. Alcione Nasorri (Solo equipe III)	0	0	0	0									0
USF Dr. Napoleão Pellicano (Alpino I)	0	0	0	0									0
USF Dr. Napoleão Pellicano (Alpino II)	0	0	0	0									0
USF Dr. Olavo Barros (Monte Líbano)	0	0	0	0									0
USF Dra. Gesabel Clemente Marques de la Haba (Pedro Nechar)	0	0	0	0									0
USF Dr. Armino Mastrocola (Santa Rosa)	0	0	0	0									0
UBS Dr. José Barrionuevo (Soto equipe I)	0	0	0	0									0
UBS Dr. José Barrionuevo (Soto equipe II)	0	0	0	0									0
UBS Dr. José Barrionuevo (Soto equipe III)	0	0	0	0									0
UBS Enf. Diomar José dos Santos (Glória equipe I)	0	1	0	0									1
UBS Enf. Diomar José dos Santos (Glória equipe II)	0	0	0	0									0
USF Dr. Geraldo Mendonça Uchoa (Lunardelli)	0	0	0	0									0
USF Dr. Michel Curi (Nosso Teto equipe I)	0	0	0	0									0
USF Dr. Michel Curi (Nosso Teto equipe II)	0	0	0	0									0
UBS Dr. Francisco Lopes Ladeira (Salles)	0	1	0	0									1
UBS Dr. Vicente Buchianeri (Vertoni equipe I)	0	0	0	0									0
UBS Dr. Vicente Buchianeri (Vertoni equipe II)	0	0	0	0									0
UBS Dr. Luiz Carlos Figueiredo Malheiros (Central equipe I)	0	0	1	0									1
UBS Dr. Luiz Carlos Figueiredo Malheiros (Central equipe II)	0	0	1	0									1
USF Dr. Sergio da Costa Peres (Del Rey)	0	0	0	0									0
USF Dr. José Rocha (Gavioli equipe I)	0	0	0	0									0
USF Dr. José Rocha (Gavioli equipe II)	0	0	0	0									0
USF Dr. João Miguel Calil (Santo Antônio)	0	0	0	0									0
USF Dr. Carlos Eduardo Bauab (Theodoro)	0	1	0	0									1
USF Dra. Isabel Ettruri (Flamingo equipe I)	0	0	0	0									0
USF Dra. Isabel Ettruri (Flamingo equipe II)	0	0	0	0									0
USF Dr. José Pio Nogueira de Sá (Gabriel Hernandes)	0	0	1	0									1

USF Dr. Athos Procópio de Oliveira (Imperial)	0	1	0	1									2
USF Dr. Carlos Roberto Surian (Nova Catanduva equipe I)	0	0	0	0									0
USF Dr. Carlos Roberto Surian (Nova Catanduva equipe II)	0	0	0	0									0
USF Dr. Carlos Roberto Surian (Nova Catanduva equipe III)	0	0	0	0									0

Fonte: SINAN/DEVISA, 2023. Acesso em: 16/05/2023.

Tabela 46: Número de casos novos notificados de Hepatites, por mês, no ano de 2023.

UNIDADES DE SAÚDE	HEPATITE-B19												
	JANEIRO	FEVEREIRO	MARÇO	ABRIL	MAIO	JUNHO	JULHO	AGOSTO	SETEMBRO	OUTUBRO	NOVEMBRO	DEZEMBRO	TOTAL
	Nº	Nº	Nº	Nº	Nº	Nº	Nº	Nº	Nº	Nº	Nº	Nº	Nº
TOTAL	3	0	0	0									3
USF Dr. Milton Maguollo (Bom Pastor)	0	0	0	0									0
USF Dr. Jose Ramiro Madeira (Euclides)	0	0	0	0									0
USF Dr. Sergio Banhos (Pachá)	1	0	0	0									1
USF Dr. Alcione Nasorri (Solo equipe I)	0	0	0	0									0
USF Dr. Alcione Nasorri (Solo equipe II)	0	0	0	0									0
USF Dr. Alcione Nasorri (Solo equipe III)	0	0	0	0									0
USF Dr. Napoleão Pellicano (Alpino I)	0	0	0	0									0
USF Dr. Napoleão Pellicano (Alpino II)	0	0	0	0									0
USF Dr. Olavo Barros (Monte Líbano)	0	0	0	0									0
USF Dra. Gesabel Clemente Marques de la Haba (Pedro Nechar)	0	0	0	0									0
USF Dr. Armindo Mastrocola (Santa Rosa)	0	0	0	0									0
UBS Dr. José Barrionuevo (Soto equipe I)	0	0	0	0									0
UBS Dr. José Barrionuevo (Soto equipe II)	0	0	0	0									0
UBS Dr. José Barrionuevo (Soto equipe III)	0	0	0	0									0
UBS Enf. Diomar José dos Santos (Glória equipe I)	0	0	0	0									0
UBS Enf. Diomar José dos Santos (Glória equipe II)	0	0	0	0									0
USF Dr. Geraldo Mendonça Uchoa (Lunardelli)	0	0	0	0									0
USF Dr. Michel Curi (Nosso Teto equipe I)	0	0	0	0									0
USF Dr. Michel Curi (Nosso Teto equipe II)	0	0	0	0									0
UBS Dr. Francisco Lopes Ladeira (Salles)	0	0	0	0									0
UBS Dr. Vicente Buchianeri (Vertoni equipe I)	0	0	0	0									0
UBS Dr. Vicente Buchianeri (Vertoni equipe II)	0	0	0	0									0
UBS Dr. Luiz Carlos Figueiredo Malheiros (Central equipe I)	1	0	0	0									1

UBS Dr. Luiz Carlos Figueiredo Malheiros (Central equipe II)	0	0	0	0										0
USF Dr. Sergio da Costa Peres (Del Rey)	0	0	0	0										0
USF Dr. José Rocha (Gavioli equipe I)	0	0	0	0										0
USF Dr. José Rocha (Gavioli equipe II)	0	0	0	0										0
USF Dr. João Miguel Calil (Santo Antônio)	0	0	0	0										0
USF Dr. Carlos Eduardo Bauab (Theodoro)	1	0	0	0										1
USF Dra. Isabel Ettruri (Flamingo equipe I)	0	0	0	0										0
USF Dra. Isabel Ettruri (Flamingo equipe II)	0	0	0	0										0
USF Dr. José Pio Nogueira de Sá (Gabriel Hernandez)	0	0	0	0										0
USF Dr. Athos Procópio de Oliveira (Imperial)	0	0	0	0										0
USF Dr. Carlos Roberto Surian (Nova Catanduva equipe I)	0	0	0	0										0
USF Dr. Carlos Roberto Surian (Nova Catanduva equipe II)	0	0	0	0										0
USF Dr. Carlos Roberto Surian (Nova Catanduva equipe III)	0	0	0	0										0

Fonte: SINAN/DEVISA, 2023. Acesso em: 16/05/2023.

Tabela 47: Número de casos novos notificados de Hanseníase, por mês, no ano de 2023.

UNIDADES DE SAÚDE	HANSENÍASE-A309												
	JANEIRO	FEVEREIRO	MARÇO	ABRIL	MAIO	JUNHO	JULHO	AGOSTO	SETEMBRO	OUTUBRO	NOVEMBRO	DEZEMBRO	TOTAL
	Nº	Nº	Nº	Nº	Nº	Nº	Nº	Nº	Nº	Nº	Nº	Nº	Nº
TOTAL	2	3	3	0	0	0	0	0	0	0	0	0	8
USF Dr. Milton Maguollo (Bom Pastor)	0	0	0	0									0
USF Dr. Jose Ramiro Madeira (Euclides)	0	0	0	0									0
USF Dr. Sergio Banhos (Pachá)	0	0	0	0									0
USF Dr. Alcione Nasorri (Solo equipe I)	0	0	0	0									0
USF Dr. Alcione Nasorri (Solo equipe II)	0	0	0	0									0
USF Dr. Alcione Nasorri (Solo equipe III)	0	0	0	0									0
USF Dr. Napoleão Pellicano (Alpino I)	0	0	0	0									0
USF Dr. Napoleão Pellicano (Alpino II)	0	0	0	0									0
USF Dr. Olavo Barros (Monte Líbano)	0	0	0	0									0
USF Dra. Gesabel Clemente Marques de la Haba (Pedro Nechar)	0	0	0	0									0
USF Dr. Armindo Mastrocola (Santa Rosa)	0	0	0	0									0
UBS Dr. José Barrionuevo (Soto equipe I)	0	0	0	0									0
UBS Dr. José Barrionuevo (Soto equipe II)	0	0	0	0									0

UBS Dr. José Barrionuevo (Soto equipe III)	0	0	0	0																0	
UBS Enf. Diomar José dos Santos (Glória equipe I)	0	0	0	0																	0
UBS Enf. Diomar José dos Santos (Glória equipe II)	1	1	1	0																	3
USF Dr. Geraldo Mendonça Uchoa (Lunardelli)	0	0	0	0																	0
USF Dr. Michel Curi (Nosso Teto equipe I)	0	0	0	0																	0
USF Dr. Michel Curi (Nosso Teto equipe II)	0	1	0	0																	1
UBS Dr. Francisco Lopes Ladeira (Salles)	0	0	0	0																	0
UBS Dr. Vicente Buchianeri (Vertoni equipe I)	0	0	0	0																	0
UBS Dr. Vicente Buchianeri (Vertoni equipe II)	0	0	0	0																	0
UBS Dr. Luiz Carlos Figueiredo Malheiros (Central equipe I)	0	0	0	0																	0
UBS Dr. Luiz Carlos Figueiredo Malheiros (Central equipe II)	0	0	0	0																	0
USF Dr. Sergio da Costa Peres (Del Rey)	0	1	0	0																	1
USF Dr. José Rocha (Gavioli equipe I)	0	0	0	0																	0
USF Dr. José Rocha (Gavioli equipe II)	0	0	0	0																	0
USF Dr. João Miguel Calil (Santo Antônio)	0	0	0	0																	0
USF Dr. Carlos Eduardo Bauab (Theodoro)	0	0	0	0																	0
USF Dra. Isabel Ettruri (Flamingo equipe I)	1	0	0	0																	1
USF Dra. Isabel Ettruri (Flamingo equipe II)	0	0	0	0																	0
USF Dr. José Pio Nogueira de Sá (Gabriel Hernandes)	0	0	0	0																	0
USF Dr. Athos Procópio de Oliveira (Imperial)	0	0	0	0																	0
USF Dr. Carlos Roberto Surian (Nova Catanduva equipe I)	0	0	2	0																	2
USF Dr. Carlos Roberto Surian (Nova Catanduva equipe II)	0	0	0	0																	0
USF Dr. Carlos Roberto Surian (Nova Catanduva equipe III)	0	0	0	0																	0

Fonte: SINAN/DEVISA, 2023. Acesso em: 16/05/2023.

4.3 SAÚDE MENTAL

A tabela 48 mostra os usuários cadastrados com transtornos mentais e comportamentais, acompanhados pela equipe de saúde, pela saúde suplementar, pelo CAPS II, pela equipe de saúde e outros serviços e sem acompanhamento, no mês de abril. Deve-se seguir a seguinte fórmula: USUÁRIOS CADASTRADOS TOTAL = USUÁRIOS ACOMPANHADOS EXCLUSIVAMENTE PELA EQUIPE DE SAÚDE + ACOMPANHADOS EXCLUSIVAMENTE NA SAÚDE

SUPLEMENTAR + ACOMPANHADOS EXCLUSIVAMENTE NO CAPS II + ACOMPANHADOS PELA EQUIPE DE SAÚDE E OUTROS SERVIÇOS + USUÁRIOS SEM ACOMPANHAMENTO. Onde está grifado a soma não bate.

Tabela 48: Comparativo do número de usuários com transtornos mentais e comportamentais cadastrados, cadastrados e acompanhados pela UBS, na saúde suplementar, no CAPS II, pela equipe de saúde e outros serviços e sem acompanhamento, no mês de abril de 2023.

UNIDADES DE SAÚDE	SAUDE MENTAL - CAPS II						
	USUÁRIOS CADASTRADOS TOTAL	USUÁRIOS CADASTRADOS E ACOMPANHADOS EXCLUSIVAMENTE PELA UBS	ACOMPANHADOS EXCLUSIVAMENTE NA SAÚDE SUPLEMENTAR	ACOMPANHADOS EXCLUSIVAMENTE NO CAPS II	ACOMPANHADOS PELA EQUIPE DE SAÚDE E OUTROS SERVIÇOS	USUÁRIOS CADASTRADOS SEM ACOMPANHAMENTO	Nº DE ATENDIMENTOS DE USUÁRIOS COM TRANSTORNOS MENTAIS E COMPORTAMENTAIS NO MÊS
	Nº	Nº	Nº	Nº	Nº	Nº	Nº
TOTAL	5022	3819	379	228	491	148	1396
USF Dr. Milton Maguollo (Bom Pastor)	317	317	13	13	0	0	5
USF Dr. Jose Ramiro Madeira (Euclides)	91	74	0	6	11	0	24
USF Dr. Sergio Banhos (Pachá)	78	58	2	10	8	0	95
USF Dr. Alcione Nasorri (Solo equipe I)	111	93	8	0	10	0	0
USF Dr. Alcione Nasorri (Solo equipe II)	125	116	0	0	9	0	85
USF Dr. Alcione Nasorri (Solo equipe III)	82	80	0	0	2	0	24
USF Dr. Napoleão Pellicano (Alpino I)	142	128	1	0	13	0	8
USF Dr. Napoleão Pellicano (Alpino II)	144	119	3	6	15	0	12
USF Dr. Olavo Barros (Monte Líbano)	36	17	0	8	11	0	24
USF Dra. Gesabel Clemente Marques de la Haba (Pedro Nechar)	254	209	0	17	26	2	26
USF Dr. Armindo Mastrocola (Santa Rosa)	80	60	7	13	0	0	15
UBS Dr. José Barrionuevo (Soto I)	95	84	0	0	11	1	24
UBS Dr. José Barrionuevo (Soto II)	69	66	0	3	3	0	29
UBS Dr. José Barrionuevo (Soto III)	78	75	1	1	1	0	12
UBS Enf. Diomar José dos Santos (Glória I)	171	98	73	0	0	0	36
UBS Enf. Diomar José dos Santos (Glória II)	93	38	0	0	13	42	39
USF Dr. Geraldo Mendonça Uchoa (Lunardelli)	90	67	12	11	78	0	64
USF Dr. Michel Curi (Nosso Teto equipe I)	258	250	7	1	0	0	46
USF Dr. Michel Curi (Nosso Teto equipe II)	260	245	7	8	8	0	77
UBS Dr. Francisco Lopes Ladeira (Salles)							
UBS Dr. Vicente Buchianeri (Vertoni I)	127	56	0	5	66	0	0
UBS Dr. Vicente Buchianeri (Vertoni II)	125	88	0	0	37	0	72
UBS Dr. Luiz Carlos Figueiredo Malheiros (Central I)	37	11	1	25	0	0	63

UBS Dr. Luiz Carlos Figueiredo Malheiros (Central II)	130	108	0	12	0	10	82
USF Dr. Sergio da Costa Peres (Del Rey)	504	249	77	9	87	6	47
USF Dr. José Rocha (Gavioli equipe I)	320	180	80	15	25	20	123
USF Dr. José Rocha (Gavioli equipe II)	37	17	2	4	4	15	50
USF Dr. João Miguel Calil (Santo Antônio)	372	279	38	3	38	14	35
USF Dr. Carlos Eduardo Bauab (Theodoro)	359	335	7	8	8	0	85
USF Dra. Isabel Ettruri (Flamingo equipe I)	100	73	18	9	0	0	43
USF Dra. Isabel Ettruri (Flamingo equipe II)	118	83	19	9	7	0	72
USF Dr. José Pio Nogueira de Sá (Gabriel Hernandes)	38	0	0	0	0	38	31
USF Dr. Athos Procópio de Oliveira (Imperial)	181	146	3	32	0	0	48
USF Dr. Carlos Roberto Surian (Nova Catanduva equipe I)							
USF Dr. Carlos Roberto Surian (Nova Catanduva equipe II)							
USF Dr. Carlos Roberto Surian (Nova Catanduva equipe III)							

Fonte: Dados enviados pelas equipes das Unidades Básicas de Saúde, 2023. Acesso em: 18/05/2023.

A tabela 49 mostra os usuários cadastrados com uso abusivo de álcool e outras drogas, acompanhados pela equipe de saúde, pela saúde suplementar, pelo CAPS AD, pela equipe de saúde e outros serviços e sem acompanhamento no mês de abril enviados pelas unidades de saúde. Deve-se seguir a seguinte fórmula: $USUÁRIOS\ CADASTRADOS\ TOTAL = USUÁRIOS\ ACOMPANHADOS\ EXCLUSIVAMENTE\ PELA\ EQUIPE\ DE\ SAÚDE + ACOMPANHADOS\ EXCLUSIVAMENTE\ NA\ SAÚDE\ SUPLEMENTAR + ACOMPANHADOS\ EXCLUSIVAMENTE\ NO\ CAPS\ AD + ACOMPANHADOS\ PELA\ EQUIPE\ DE\ SAÚDE\ E\ OUTROS\ SERVIÇOS + USUÁRIOS\ SEM\ ACOMPANHAMENTO$. Onde está grifado a soma não bate.

Tabela 49: Comparativo do número de usuários com transtornos mentais e comportamentais cadastrados, cadastrados e acompanhados pela UBS, na saúde suplementar, no CAPS AD, pela equipe de saúde e outros serviços e sem acompanhamento, no mês de abril de 2023.

UNIDADES DE SAÚDE	SAUDE MENTAL - CAPS AD						Nº DE ATENDIMENTOS DE USUÁRIOS COM USO ABUSIVO DE ÁLCOOL E OUTRAS DROGAS NO MÊS
	USUÁRIOS CADASTRADOS TOTAL	USUÁRIOS CADASTRADOS E ACOMPANHADOS EXCLUSIVAMENTE PELA UBS	ACOMPANHADOS NA SAÚDE SUPLEMENTAR EXCLUSIVAMENTE	ACOMPANHADOS NO CAPS AD EXCLUSIVAMENTE	ACOMPANHADOS PELA EQUIPE DE SAÚDE E OUTROS SERVIÇOS	USUÁRIOS CADASTRADOS SEM ACOMPANHAMENTO	
	Nº	Nº	Nº	Nº	Nº	Nº	
TOTAL	2795	1404	357	133	426	720	298
USF Dr. Milton Maguollo (Bom Pastor)	177	177	2	12	0	0	6
USF Dr. Jose Ramiro Madeira (Euclides)	64	54	4	6	1	3	2
USF Dr. Sergio Banhos (Pachá)	124	65	0	3	0	56	1
USF Dr. Alcione Nasorri (Solo equipe I)	49	39	0	0	10	0	0
USF Dr. Alcione Nasorri (Solo equipe II)	94	83	0	0	11	0	1
USF Dr. Alcione Nasorri (Solo equipe III)	60	50	0	5	5	0	12
USF Dr. Napoleão Pellicano (Alpino I)	22	11	0	0	11	0	2
USF Dr. Napoleão Pellicano (Alpino II)	209	5	4	0	0	201	0
USF Dr. Olavo Barros (Monte Líbano)	12	9	0	3	0	0	2
USF Dra. Gesabel Clemente Marques de la Haba (Pedro Nechar)	39	3	0	17	2	17	7
USF Dr. Armino Mastrocola (Santa Rosa)	200	152	93	6	0	0	6
UBS Dr. José Barrionuevo (Soto I)	5	2	0	0	2	1	3
UBS Dr. José Barrionuevo (Soto II)	14	14	0	0	0	0	4
UBS Dr. José Barrionuevo (Soto III)	9	6	0	0	0	4	3
UBS Enf. Diomar José dos Santos (Glória I)	84	25	59	0	0	0	5
UBS Enf. Diomar José dos Santos (Glória II)	82	9	1	0	14	58	0
USF Dr. Geraldo Mendonça Uchoa (Lunardelli)	114	100	5	9	117	0	5
USF Dr. Michel Curi (Nosso Teto equipe I)	84	60	10	4	10	0	4
USF Dr. Michel Curi (Nosso Teto equipe II)	21	13	3	5	5	0	3
UBS Dr. Francisco Lopes Ladeira (Salles)							
UBS Dr. Vicente Buchianeri (Vertoni I)	136	54	0	6	76	0	6
UBS Dr. Vicente Buchianeri (Vertoni II)	145	0	0	0	135	11	12
UBS Dr. Luiz Carlos Figueiredo Malheiros (Central I)	2	0	0	2	0	0	0
UBS Dr. Luiz Carlos Figueiredo Malheiros (Central II)	64	1	0	2	0	61	1
USF Dr. Sergio da Costa Peres (Del Rey)	66	10	55	6	12	34	2
USF Dr. José Rocha (Gavioli equipe I)	30	21	0	4	0	5	5

USF Dr. José Rocha (Gavioli equipe II)	38	33	0	5	0	0	2
USF Dr. João Miguel Calil (Santo Antônio)	48	9	5	10	10	14	2
USF Dr. Carlos Eduardo Bauab (Theodoro)	114	66	4	8	0	36	3
USF Dra. Isabel Ettruri (Flamingo equipe I)	272	177	80	15	0	0	143
USF Dra. Isabel Ettruri (Flamingo equipe II)	141	99	32	5	5	0	56
USF Dr. José Pio Nogueira de Sá (Gabriel Hernandez)	161	0	0	0	0	161	0
USF Dr. Athos Procópio de Oliveira (Imperial)	115	57	0	0	0	58	0
USF Dr. Carlos Roberto Surian (Nova Catanduva equipe I)							
USF Dr. Carlos Roberto Surian (Nova Catanduva equipe II)							
USF Dr. Carlos Roberto Surian (Nova Catanduva equipe III)							

Fonte: Dados enviados pelas equipes das Unidades Básicas de Saúde, 2023. Acesso em: 18/05/2023.

4.4 PESSOAS COM DEFICIÊNCIAS

A tabela 50 mostra os usuários cadastrados com deficiência, acompanhados pela equipe de saúde, pela saúde suplementar, pelo CRI, pela equipe de saúde e outros serviços e sem acompanhamento, no mês de abril enviados pelas unidades de saúde, e também a comparação com o sistema MV. Deve-se seguir a seguinte fórmula: $USUÁRIOS\ CADASTRADOS\ TOTAL = USUÁRIOS\ ACOMPANHADOS\ EXCLUSIVAMENTE\ PELA\ EQUIPE\ DE\ SAÚDE + ACOMPANHADOS\ EXCLUSIVAMENTE\ NA\ SAÚDE\ SUPLEMENTAR + ACOMPANHADOS\ EXCLUSIVAMENTE\ NO\ CRI + ACOMPANHADOS\ PELA\ EQUIPE\ DE\ SAÚDE\ E\ OUTROS\ SERVIÇOS + USUÁRIOS\ SEM\ ACOMPANHAMENTO$. Onde está grifado a soma não bate.

Tabela 50: Comparativo do número de pessoas com deficiências cadastradas, cadastradas e acompanhadas pela UBS, acompanhadas na saúde suplementar, no CRI, pela equipe de saúde e outros serviços e sem acompanhamento, no mês de abril de 2023.

UNIDADES DE SAÚDE	USUÁRIOS COM DEFICIÊNCIA							
	USUÁRIOS CADASTRADOS TOTAL MV	USUÁRIOS CADASTRADOS TOTAL	USUÁRIOS CADASTRADOS E ACOMPANHADOS EXCLUSIVAMENTE PELA UBS	ACOMPANHADOS EXCLUSIVAMENTE NA SAÚDE SUPLEMENTAR	ACOMPANHADOS EXCLUSIVAMENTE NO CRI	ACOMPANHADOS PELA EQUIPE DE SAÚDE E OUTROS SERVIÇOS	USUÁRIOS CADASTRADOS SEM ACOMPANHAMENTO	Nº DE ATENDIMENTOS DE USUÁRIOS COM DEFICIÊNCIA NO MÊS
	Nº	Nº	Nº	Nº	Nº	Nº	Nº	Nº
TOTAL	1855	1483	1068	141	68	187	123	114
USF Dr. Milton Maguollo (Bom Pastor)	103	153	153	12	12	2	0	9
USF Dr. Jose Ramiro Madeira (Euclides)	53	51	39	8	1	3	0	4
USF Dr. Sergio Banhos (Pachá)	97	97	90	1	6	0	0	0
USF Dr. Alcione Nasorri (Solo equipe I)	45	45	45	0	0	0	0	0
USF Dr. Alcione Nasorri (Solo equipe II)	38	37	37	0	0	0	0	0
USF Dr. Alcione Nasorri (Solo equipe III)	84	83	80	0	0	3	0	6
USF Dr. Napoleão Pellicano (Alpino I)	46	36	36	0	0	0	0	0
USF Dr. Napoleão Pellicano (Alpino II)	43	43	27	4	0	2	10	0
USF Dr. Olavo Barros (Monte Líbano)	64	29	24	2	2	1	0	3
USF Dra. Gesabel Clemente Marques de la Haba (Pedro Nechar)	58	46	41	0	0	5	0	5
USF Dr. Armindo Mastrocola (Santa Rosa)	77	69	30	4	35	2	0	2
UBS Dr. José Barrionuevo (Soto I)	10	6	0	0	0	3	3	1
UBS Dr. José Barrionuevo (Soto II)	17	7	6	0	0	1	0	2
UBS Dr. José Barrionuevo (Soto III)	15	14	11	0	0	0	3	3
UBS Enf. Diomar José dos Santos (Glória I)	28	25	14	11	0	0	0	5
UBS Enf. Diomar José dos Santos (Glória II)	22	19	2	1	0	1	15	1
USF Dr. Geraldo Mendonça Uchoa (Lunardelli)	47	41	38	7	0	36	0	6
USF Dr. Michel Curi (Nosso Teto equipe I)	27	30	20	10	0	0	0	3
USF Dr. Michel Curi (Nosso Teto equipe II)	23	22	20	2	0	0	0	0
UBS Dr. Francisco Lopes Ladeira (Salles)	138							
UBS Dr. Vicente Buchianeri (Vertoni I)	90	91	91	0	0	0	0	0
UBS Dr. Vicente Buchianeri (Vertoni II)	73	89	0	0	0	89	0	5
UBS Dr. Luiz Carlos Figueiredo Malheiros (Central I)	50	3	1	0	0	2	0	0
UBS Dr. Luiz Carlos Figueiredo Malheiros (Central II)	59	35	21	14	0	0	0	2
USF Dr. Sergio da Costa Peres (Del Rey)	69	61	33	15	0	15	4	1
USF Dr. José Rocha (Gavioli equipe I)	70	35	18	9	6	2	0	0
USF Dr. José Rocha (Gavioli equipe II)	20	15	13	2	0	0	0	0

USF Dr. João Miguel Calil (Santo Antônio)	64	59	38	11	1	9	0	6
USF Dr. Carlos Eduardo Bauab (Theodoro)	77	67	40	8	0	10	39	2
USF Dra. Isabel Etruri (Flamingo equipe I)	38	38	25	8	5	0	0	27
USF Dra. Isabel Etruri (Flamingo equipe II)	48	43	30	12	0	1	0	21
USF Dr. José Pio Nogueira de Sá (Gabriel Hernandes)	48	49	0	0	0	0	49	0
USF Dr. Athos Procópio de Oliveira (Imperial)	69	45	45	0	0	0	0	0
USF Dr. Carlos Roberto Surian (Nova Catanduva equipe I)	23							
USF Dr. Carlos Roberto Surian (Nova Catanduva equipe II)	17							
USF Dr. Carlos Roberto Surian (Nova Catanduva equipe III)	5							

Fonte: Sistema MV, 2023. Acesso: 02/05/2023. Dados enviados pelas equipes das Unidades Básicas de Saúde, 2023. Acesso em: 18/05/2023.

4.5 ACAMADOS E RESTRITOS

A tabela 51 mostra o número de acamados e restritos por unidades de saúde no mês de abril enviados pelas unidades de saúde, e também a comparação com o sistema MV.

Tabela 51: Comparativo do número de pessoas acamadas e restritas, no mês de abril de 2023.

UNIDADES DE SAÚDE	ACAMADOS MV	DOMICILIADO MV	TOTAL MV	ACAMADOS	DOMICILIADO	TOTAL	Nº DE ATENDIMENTOS A USUÁRIOS ACAMADOS/DOMICILIADOS NO MÊS	Nº DE ATENDIMENTOS A USUÁRIOS ACAMADOS/DOMICILIADOS EM ACOMPANHAMENTO PELO EMAD NO MÊS
	Nº	Nº	Nº	Nº	Nº	Nº	Nº	Nº
TOTAL	297	959	1256	188	746	934	727	74
USF Dr. Milton Maguollo (Bom Pastor)	6	37	43	6	52	58	17	3
USF Dr. Jose Ramiro Madeira (Euclides)	7	21	28	7	21	28	24	0
USF Dr. Sergio Banhos (Pachá)	4	26	30	4	22	26	8	2
USF Dr. Alcione Nasorri (Solo equipe I)	11	31	42	11	31	42	7	2
USF Dr. Alcione Nasorri (Solo equipe II)	6	29	35	7	33	40	7	0
USF Dr. Alcione Nasorri (Solo equipe III)	12	32	44	14	34	48	11	1
USF Dr. Napoleão Pellicano (Alpino I)	4	19	23	1	13	14	9	1
USF Dr. Napoleão Pellicano (Alpino II)	2	7	9	4	8	12	7	0

USF Dr. Olavo Barros (Monte Líbano)	9	29	38	4	14	18	6	0
USF Dra. Gesabel Clemente Marques de la Haba (Pedro Nechar)	10	33	43	4	16	20	36	5
USF Dr. Armindo Mastrocola (Santa Rosa)	19	28	47	10	20	30	32	0
UBS Dr. José Barrionuevo (Soto I)	5	8	13	6	7	13	0	4
UBS Dr. José Barrionuevo (Soto II)	4	15	19	2	16	18	35	0
UBS Dr. José Barrionuevo (Soto III)	5	9	14	1	4	5	11	0
UBS Enf. Diomar José dos Santos (Glória I)	7	10	17	6	4	10	1	0
UBS Enf. Diomar José dos Santos (Glória II)	1	9	10	1	8	9	31	11
USF Dr. Geraldo Mendonça Uchoa (Lunardelli)	20	76	96	9	44	53	15	15
USF Dr. Michel Curi (Nosso Teto equipe I)	2	31	33	1	32	33	8	0
USF Dr. Michel Curi (Nosso Teto equipe II)	3	12	15	18	18	36	9	0
UBS Dr. Francisco Lopes Ladeira (Salles)	28	63	91			0		
UBS Dr. Vicente Buchianeri (Vertoni I)	12	45	57	12	45	57	97	4
UBS Dr. Vicente Buchianeri (Vertoni II)	7	13	20	7	13	20	8	0
UBS Dr. Luiz Carlos Figueiredo Malheiros (Central I)	10	18	28	1	5	6	6	1
UBS Dr. Luiz Carlos Figueiredo Malheiros (Central II)	11	17	28	4	12	16	21	1
USF Dr. Sergio da Costa Peres (Del Rey)	12	19	31	6	10	16	2	1
USF Dr. José Rocha (Gavioli equipe I)	5	43	48	4	32	36	14	3
USF Dr. José Rocha (Gavioli equipe II)	6	7	13	2	16	18	11	11
USF Dr. João Miguel Calil (Santo Antônio)	18	83	101	15	57	72	31	0
USF Dr. Carlos Eduardo Bauab (Theodoro)	15	21	36	3	19	22	15	2
USF Dra. Isabel Ettruri (Flamingo equipe I)	7	33	40	7	51	58	29	5
USF Dra. Isabel Ettruri (Flamingo equipe II)	8	51	59	5	56	61	84	1
USF Dr. José Pio Nogueira de Sá (Gabriel Hernandes)	8	18	26	2	9	11	1	1
USF Dr. Athos Procópio de Oliveira (Imperial)	3	29	32	4	24	28	134	0
USF Dr. Carlos Roberto Surian (Nova Catanduva equipe I)	1	13	14			0		
USF Dr. Carlos Roberto Surian (Nova Catanduva equipe II)	4	8	12			0		
USF Dr. Carlos Roberto Surian (Nova Catanduva equipe III)	5	16	21			0		

Fonte: Sistema MV, 2023. Acesso: 02/05/2023. Dados enviados pelas equipes das Unidades Básicas de Saúde, 2023. Acesso em: 18/05/2023.

4.6 PRINCIPAIS CIDS DAS UNIDADES BÁSICAS DE SAÚDE

A tabela 52 mostra os principais CIDs registrados pelos médicos da estratégia da saúde da família e os médicos clínicos, pediatras e ginecologistas das UBS, no mês de abril de 2023. O principal CID registrado foi I10 – Hipertensão essencial (primária) com 15,04% do total dos CIDs registrados.

Tabela 52: Principais CIDs registrados pelos médicos da estratégia de saúde da família e médicos clínicos, pediatras e ginecologistas das UBS, no mês de abril de 2023.

PRINCIPAIS CIDS REGISTRADOS - ABRIL 2023			
Código	Descrição do CID	Quant.	%
I10	HIPERTENSÃO ESSENCIAL (PRIMÁRIA)	3376	15,04
E11	DIABETES MELLITUS NÃO-INSULINO-DEPENDENTE	994	4,43
Z000	EXAME MÉDICO GERAL	838	3,73
J11	INFLUENZA (GRIPE) DEVIDA A VÍRUS NÃO IDENTIFICADO	712	3,17
F411	ANSIEDADE GENERALIZADA	477	2,12
A90	DENGUE [DENGUE CLÁSSICO]	409	1,82
E039	HIPOTIREOIDISMO NÃO ESPECIFICADO	409	1,82
E10	DIABETES MELLITUS INSULINO-DEPENDENTE	373	1,66
E14	DIABETES MELLITUS NÃO ESPECIFICADO	353	1,57
Z76	OUTRAS CIRCUNSTANCIAS	346	1,54

Fonte: Sistema MV, 2023. Acesso: 17/05/2023.

4.7 PRINCIPAIS CIDS DA UNIDADE DE PRONTO ATENDIMENTO – UPA

A tabela 53 mostra os principais CIDs registrados pelos médicos clínicos e pediatras da Unidade de Pronto Atendimento Dr. Atilio C Cypriano - UPA, no mês de abril de 2023. O principal CID registrado foi J11 – Influenza (gripe) devida a vírus não identificado com 5,34% do total dos CIDs registrados.

Tabela 53: CIDs registrados por médicos da UPA, no mês de abril de 2023.

UPA - UNIDADE DE PRONTO ATENDIMENTO DR ATILIO C CYPRIANO			
CID	Descrição do CID	Quant.	%
J11	INFLUENZA (GRIPE) DEVIDA A VÍRUS NÃO IDENTIFICADO	551	5,34
J00	NASOFARINGITE AGUDA [RESFRIADO COMUM]	543	5,26
A90	DENGUE [DENGUE CLÁSSICO]	513	4,97
R05	TOSSE	297	2,88
R11	NÁUSEA E VÔMITOS	281	2,72
A09	DIARRÉIA E GASTROENTERITE DE ORIGEM INFECCIOSA PRESUMÍVEL	274	2,65
Z53	PESSOAS EM CONTATO COM SERVICOS DE SAUDE PARA PROCEDIMENTOS ESPECIFICOS NÃO REALIZADOS	256	2,48
N390	INFEÇÃO DO TRATO URINÁRIO DE LOCALIZAÇÃO NÃO ESPECIFICADA	231	2,24
R509	FEBRE NÃO ESPECIFICADA	225	2,18
R10	DOR ABDOMINAL E PÉLVICA	213	2,06

Fonte: Sistema MV, 2023. Acesso: 17/05/2023.

5. MORTALIDADE

A seguir será mostrado o número de óbitos por mês de residentes do município de Catanduva, CIDs dos óbitos por sexo e óbitos por local. A tabela 54 mostra o número de óbitos por mês e por unidade de saúde.

Tabela 54: Número de óbitos, por unidade de saúde, por mês, no ano de 2023.

UNIDADES DE SAÚDE	ÓBITOS POR MÊS												TOTAL
	JANEIRO	FEVEREIRO	MARÇO	ABRIL	MAIO	JUNHO	JULHO	AGOSTO	SETEMBRO	OUTUBRO	NOVEMBRO	DEZEMBRO	
	Nº	Nº	Nº	Nº	Nº	Nº	Nº	Nº	Nº	Nº	Nº	Nº	
TOTAL	82	69	79	96									326
USF Dr. Milton Maguollo (Bom Pastor)	2	1	1	3									7
USF Dr. Jose Ramiro Madeira (Euclides)	0	1	1	0									2
USF Dr. Sergio Banhos (Pachá)	1	2	1	0									4
USF Dr. Alcione Nsorri (Solo equipe I)	3	1	0	5									9
USF Dr. Alcione Nsorri (Solo equipe II)	1	1	1	0									3
USF Dr. Alcione Nsorri (Solo equipe III)	2	3	2	3									10
USF Dr. Napoleão Pellicano (Alpino I)	1	6	0	3									10

USF Dr. Napoleão Pellicano (Alpino II)	3	2	1	0										6
USF Dr. Olavo Barros (Monte Líbano)	1	2	1	2										6
USF Dra. Gesabel Clemente Marques de la Haba (Pedro Nechar)	4	1	2	4										11
USF Dr. Armindo Mastrocola (Santa Rosa)	1	3	0	3										7
UBS Dr. José Barrionuevo (Soto equipe I)	2	1	1	2										6
UBS Dr. José Barrionuevo (Soto equipe II)	2	0	4	2										8
UBS Dr. José Barrionuevo (Soto equipe III)	2	2	8	3										15
UBS Enf. Diomar José dos Santos (Glória equipe I)	3	4	3	2										12
UBS Enf. Diomar José dos Santos (Glória equipe II)	0	0	3	1										4
USF Dr. Geraldo Mendonça Uchoa (Lunardelli)	1	1	5	3										10
USF Dr. Michel Curi (Nosso Teto equipe I)	1	2	4	0										7
USF Dr. Michel Curi (Nosso Teto equipe II)	1	0	2	2										5
UBS Dr. Francisco Lopes Ladeira (Salles)	10	3	3	6										22
UBS Dr. Vicente Buchianeri (Vertoni equipe I)	2	1	2	7										12
UBS Dr. Vicente Buchianeri (Vertoni equipe II)	3	1	3	4										11
UBS Dr. Luiz Carlos Figueiredo Malheiros (Central equipe I)	11	2	4	10										27
UBS Dr. Luiz Carlos Figueiredo Malheiros (Central equipe II)	6	7	3	5										21
USF Dr. Sergio da Costa Peres (Del Rey)	2	1	2	3										8
USF Dr. José Rocha (Gavioli equipe I)	1	2	4	0										7
USF Dr. José Rocha (Gavioli equipe II)	1	2	1	2										6
USF Dr. João Miguel Calil (Santo Antônio)	4	6	4	3										17
USF Dr. Carlos Eduardo Bauab (Theodoro)	1	4	4	6										15
USF Dra. Isabel Etruri (Flamingo equipe I)	2	2	2	1										7
USF Dra. Isabel Etruri (Flamingo equipe II)	3	4	2	3										12
USF Dr. José Pio Nogueira de Sá (Gabriel Hernandez)	1	0	2	1										4
USF Dr. Athos Procópio de Oliveira (Imperial)	1	0	3	1										5
USF Dr. Carlos Roberto Surian (Nova Catanduva equipe I)	2	0	0	1										3
USF Dr. Carlos Roberto Surian (Nova Catanduva equipe II)	1	1	0	4										6
USF Dr. Carlos Roberto Surian (Nova Catanduva equipe III)	0	0	0	1										1

Fonte: SMS/DEVISA/SIM, 2023. Acesso em: 16/05/2023.

Na tabela 55, podemos ver as principais causas de óbito por sexo no mês de abril.

Tabela 55: Principais causas de óbito, por CID e por sexo, no mês de abril de 2023.

CLASSIFICAÇÃO	CID	MASCULINO		
		DESCRIÇÃO	Nº	%
1º	I219	Infarto agudo do miocárdio não especificado	3	6,25
1º	J440	Doença Pulmonar Obstrutiva Crônica Com Infecção Respiratória Aguda Do Trato Respiratório Inferior.	3	6,25
2º	N390	Infecção do trato urinário de localização não especificada	2	4,17
2º	K746	Fibrose e cirrose hepáticas	2	4,17
CLASSIFICAÇÃO	CID	FEMININO		
		DESCRIÇÃO	Nº	%
1º	I219	Infarto agudo do miocárdio não especificado	5	10,42
1º	N390	Infecção do trato urinário de localização não especificada	5	10,42
2º	J690	Pneumonite Devida A Alimento Ou Vômito	2	4,17
2º	E149	Diabetes mellitus não especificado - sem complicações	2	4,17
2º	G309	Doença de Alzheimer não especificada	2	4,17
2º	I678	Outras doenças cerebrovasculares especificadas	2	4,17

Fonte: SMS/DEVISA/SIM, 2023. Acesso em: 16/05/2023.

Na tabela 56 podemos ver todos os CID de mortalidade do mês de abril por sexo. Os óbitos masculinos representam 50,00% do total com 48 óbitos, o sexo feminino teve 48 óbitos representando 50,00% do total de mortes.

Tabela 56: Número de óbitos, por CID e por sexo, no mês de abril de 2023.

CID	DESCRIÇÃO	MASCULINO		FEMININO		Nº TOTAL	
		Nº	%	Nº	%	Nº	%
I219	Infarto agudo do miocárdio não especificado	3	3,13	5	5,21	8	8,33
N390	Infecção do trato urinário de localização não especificada	2	2,08	5	5,21	7	7,29
J440	Doença Pulmonar Obstrutiva Crônica Com Infecção Respiratória Aguda Do Trato Respiratório Inferior.	3	3,13	0	0,00	3	3,13
J690	Pneumonite Devida A Alimento Ou Vômito	1	1,04	2	2,08	3	3,13
E149	Diabetes mellitus não especificado - sem complicações	0	0,00	2	2,08	2	2,08
G309	Doença de Alzheimer não especificada	0	0,00	2	2,08	2	2,08
I509	Insuficiência cardíaca não especificada	1	1,04	1	1,04	2	2,08
I678	Outras doenças cerebrovasculares especificadas	0	0,00	2	2,08	2	2,08
J09	Influenza [gripe] devida a vírus identificado da gripe aviária	1	1,04	1	1,04	2	2,08
K566	Outras formas de obstrução intestinal, e as não especificadas	1	1,04	1	1,04	2	2,08
K746	Fibrose e cirrose hepáticas	2	2,08	0	0,00	2	2,08

W180	Outras quedas no mesmo nível - residência	1	1,04	1	1,04	2	2,08
A41	Outras septicemias	0	0,00	1	1,04	1	1,04
A418	Outras septicemias especificadas	1	1,04	0	0,00	1	1,04
A419	Septicemia Não Especificada	1	1,04	0	0,00	1	1,04
B207	Doença pelo HIV resultando em infecções múltiplas	0	0,00	1	1,04	1	1,04
B342	Infecção Por Coronavírus De Localização Não Especificada	0	0,00	1	1,04	1	1,04
C01	Neoplasia Maligna da Base da Língua	1	1,04	0	0,00	1	1,04
C069	Neoplasia maligna da boca, não especificada	1	1,04	0	0,00	1	1,04
C159	Neoplasia maligna do esôfago, não especificado.	0	0,00	1	1,04	1	1,04
C169	Neoplasia maligna do estômago, não especificado.	1	1,04	0	0,00	1	1,04
C229	Neoplasia maligna do fígado, não especificada	0	0,00	1	1,04	1	1,04
C260	Neoplasia maligna do trato intestinal, parte não especificada	0	0,00	1	1,04	1	1,04
C329	Neoplasia maligna da laringe, não especificada.	1	1,04	0	0,00	1	1,04
C340	Neoplasia maligna do brônquio principal	1	1,04	0	0,00	1	1,04
C482	Neoplasia Maligna Do Peritônio	0	0,00	1	1,04	1	1,04
C541	Neoplasia maligna do endométrio	0	0,00	1	1,04	1	1,04
C549	Neoplasia maligna do corpo do útero	0	0,00	1	1,04	1	1,04
C66	Neoplasia maligna dos ureteres	1	1,04	0	0,00	1	1,04
C670	Neoplasia Maligna Do Trígono Da Bexiga	0	0,00	1	1,04	1	1,04
C73	Neoplasia maligna da glândula tireóide	0	0,00	1	1,04	1	1,04
C841	Doença de Sézary	1	1,04	0	0,00	1	1,04
C920	Leucemia mielóide aguda	1	1,04	0	0,00	1	1,04
F03	Demência não especificada	1	1,04	0	0,00	1	1,04
F102	Transtornos Mentais E Comportamentais Devidos Ao Uso De Álcool - Síndrome De Dependência	1	1,04	0	0,00	1	1,04
G20	Doença de Parkinson	1	1,04	0	0,00	1	1,04
G409	Epilepsia, não especificada	1	1,04	0	0,00	1	1,04
I110	Doença cardíaca hipertensiva com insuficiência cardíaca (congestiva)	0	0,00	1	1,04	1	1,04
I250	Doença cardiovascular aterosclerótica	1	1,04	0	0,00	1	1,04
I269	Embolia pulmonar sem menção de cor pulmonale agudo	0	0,00	1	1,04	1	1,04
I340	Insuficiência (da valva) mitral	0	0,00	1	1,04	1	1,04
I500	Insuficiência cardíaca congestiva	0	0,00	1	1,04	1	1,04
I64	Acidente vascular cerebral, não especificado como hemorrágico ou isquêmico	0	0,00	1	1,04	1	1,04
I749	Embolia e trombose de artéria não especificada	0	0,00	1	1,04	1	1,04
I890	Linfedema não classificado em outra parte	0	0,00	1	1,04	1	1,04
J159	Pneumonia bacteriana não especificada.	1	1,04	0	0,00	1	1,04
J180	Broncopneumonia não especificada	0	0,00	1	1,04	1	1,04
J189	Pneumonia não especificada	1	1,04	0	0,00	1	1,04
J44	Outras doenças pulmonares obstrutivas crônicas	1	1,04	0	0,00	1	1,04
J441	Doença pulmonar obstrutiva crônica com exacerbação aguda não especificada	1	1,04	0	0,00	1	1,04

J90	Derrame pleural não classificado em outra parte	1	1,04	0	0,00	1	1,04
K460	Hérnia abdominal não especificada, com obstrução, sem gangrena	1	1,04	0	0,00	1	1,04
K638	Outras doenças especificadas do intestino	1	1,04	0	0,00	1	1,04
K703	Cirrose Hepática Alcoólica	1	1,04	0	0,00	1	1,04
K85	Pancreatite aguda	1	1,04	0	0,00	1	1,04
M069	Artrite Reumatóide Não Especificada.	1	1,04	0	0,00	1	1,04
M321	lúpus eritematoso disseminado [sistêmico] com comprometimento de outros órgãos e sistemas	0	0,00	1	1,04	1	1,04
N039	síndrome nefrítica crônica - não especificada	1	1,04	0	0,00	1	1,04
N12	Nefrite túbulo-intersticial não especificada se aguda ou crônica	1	1,04	0	0,00	1	1,04
N189	Insuficiência renal crônica não especificada	0	0,00	1	1,04	1	1,04
P000	Feto e recém-nascido afetados por transtornos maternos hipertensivos	0	0,00	1	1,04	1	1,04
P229	Desconforto respiratório não especificado do recém-nascido	0	0,00	1	1,04	1	1,04
R96	Outras mortes súbitas de causa desconhecida.	0	0,00	1	1,04	1	1,04
R960	Morte instantânea	0	0,00	1	1,04	1	1,04
R98	Morte sem assistência	1	1,04	0	0,00	1	1,04
V235	Motociclista traumatizado em colisão com um automóvel [carro], pick up ou caminhonete - passageiro traumatizado em um acidente de trânsito.	1	1,04	0	0,00	1	1,04
V284	Motociclista traumatizado em um acidente de transporte sem colisão - condutor traumatizado em um acidente de trânsito	1	1,04	0	0,00	1	1,04
W060	Queda de um leito - residência	1	1,04	0	0,00	1	1,04
W189	Outras quedas no mesmo nível - local não especificado	0	0,00	1	1,04	1	1,04
X700	Lesão autoprovocada intencionalmente por enforcamento, estrangulamento e sufocação - residência	1	1,04	0	0,00	1	1,04
Y340	Fatos ou eventos não especificados e intenção não determinada - residência	1	1,04	0	0,00	1	1,04
TOTAL		48	50,00	48	50,00	96	100,00

Fonte: SMS/DEVISA/SIM, 2023. Acesso em: 16/05/2023.

A tabela 57 mostra os óbitos dos residentes de Catanduva por local, no ano de 2023.

Tabela 57: Número de óbitos por local, no ano de 2023.

ÓBITOS POR LOCAL - 2023													
LOCAL	JANEIRO	FEVEREIRO	MARÇO	ABRIL	MAIO	JUNHO	JULHO	AGOSTO	SETEMBRO	OUTUBRO	NOVEMBRO	DEZEMBRO	TOTAL
HOSPITAL ESCOLA EMÍLIO CARLOS	19	20	18	23									80
HOSPITAL PADRE ALBINO	19	17	22	20									78
HOSPITAL SÃO DOMINGOS	11	10	9	17									47
HOSPITAL DE BASE DE SÃO JOSÉ DO RIO PRETO	1	4	0	0									5
HOSPITAL SANTA CLARA	1	0	0	0									1

HOSPITAL ESTADUAL JOAO PAULO II SAO JOSE DO RIO PRETO	0	0	1	0									1
FUNDAÇÃO PIO XII BARRETOS	0	0	3	0									3
HOSPITAL AMARAL CARVALHO JAU	0	0	0	1									1
HOSPITAL MUNICIPAL CHAPADA DO CEU	0	0	0	1									1
SANTA CASA DE NOVO HORIZONTE	0	0	1	2									3
UPA UNIDADE DE PRONTO ATENDIMENTO DR ATILIO C CYPRIANO	5	2	5	8									20
PRONTO SOCORRO VEREADOR LEVY DE LIMA	0	0	0	1									1
CS DE ELISIÁRIO	0	0	0	1									1
DOMICÍLIO	20	13	17	20									70
VIA PÚBLICA	2	1	1	0									4
OUTROS	4	2	2	2									10
TOTAL	82	69	79	96									326

Fonte: SMS/DEVISA/SIM, 2023. Acesso em: 16/05/2023.

6. ALTA QUALIFICADA

Através da alta qualificada, o usuário que recebeu a alta do hospital continua recebendo cuidados através da articulação com a atenção básica e familiares do usuário. As tabelas 58 a 61 mostram o quantitativo da alta qualificada dos hospitais por origem, sexo e faixa etária dos usuários e classificação da alta.

Tabela 58: Número de altas qualificadas por origem, por mês, no ano de 2023.

HOSPITAL DE ORIGEM/MESES	JANEIRO	FEVEREIRO	MARÇO	ABRIL	MAIO	JUNHO	JULHO	AGOSTO	SETEMBRO	OUTUBRO	NOVEMBRO	DEZEMBRO	TOTAL
HOSPITAL PADRE ALBINO	75	47	98	37									257
HOSPITAL EMILIO CARLOS	14	11	16	7									48
HOSPITAL DE BASE	1	1	0	1									3
HOSPITAL MAHATMA GANDHI	0	0	0	0									0
HOSPITAL DA CRIANÇA E MATERNIDADE (HCM)	1	1	0	0									2
SANTA CASA DE NOVO HORIZONTE	0	0	0	1									1
TOTAL	91	60	114	46									311

Fonte: Dados recebidos da alta qualificada, 2023. Acesso em: 11/05/2023.

Tabela 59: Número de altas qualificadas por sexo, por mês, no ano de 2023.

SEXO	JANEIRO	FEVEREIRO	MARÇO	ABRIL	MAIO	JUNHO	JULHO	AGOSTO	SETEMBRO	OUTUBRO	NOVEMBRO	DEZEMBRO	TOTAL
MASCULINO	40	29	38	15									122
FEMININO	51	31	76	31									189
TOTAL	91	60	114	46									311

Fonte: Dados recebidos da alta qualificada, 2023. Acesso em: 11/05/2023.

Tabela 60: Número de altas qualificadas por faixa etária, por mês, no ano de 2023.

FAIXA ETÁRIA	JANEIRO	FEVEREIRO	MARÇO	ABRIL	MAIO	JUNHO	JULHO	AGOSTO	SETEMBRO	OUTUBRO	NOVEMBRO	DEZEMBRO	TOTAL
MENOR 2 ANOS	35	2	30	0									67
DE 2 ATÉ 9 ANOS	0	1	0	2									3
DE 10 ATÉ 19 ANOS	3	1	2	4									10
DE 20 ATÉ 59 ANOS	22	23	34	22									101
MAIORES DE 60 ANOS	31	33	48	18									130
IGNORADA	0	0	0	0									0
TOTAL	91	60	114	46									311

Fonte: Dados recebidos da alta qualificada, 2023. Acesso em: 11/05/2023.

Tabela 61: Número de altas qualificadas por classificação do tipo de alta, por mês, no ano de 2023.

CLASSIFICAÇÃO DAS ALTAS	JANEIRO	FEVEREIRO	MARÇO	ABRIL	MAIO	JUNHO	JULHO	AGOSTO	SETEMBRO	OUTUBRO	NOVEMBRO	DEZEMBRO	TOTAL	%
OUTROS	31	39	51	29									150	48,23
FRATURAS/AMPUTAÇÕES	7	8	6	5									26	8,36
NEOPLASIAS / CANCERES	6	2	11	2									21	6,75
INFECÇÕES (COVID E OUTRAS)	9	2	12	2									25	8,04
IST/DST (SIFILIS, AIDS, HEPATITES...)	0	0	1	0									1	0,32
PÓS CIRURGIA/ POS OPERATORIO	0	2	1	3									6	1,93
CURATIVOS, ULCERAS	0	2	2	0									4	1,29
DOENÇAS CRONICAS (HAS, DM)	1	0	3	0									4	1,29
APENDICITE/ APENDICECTOMIA	0	1	0	4									5	1,61
PSIQUIATRIA	0	0	0	0									0	0,00
AVC E SEQUELAS DE AVC/ AVE	0	1	1	0									2	0,64
QUEIMADURA	1	1	0	1									3	0,96
PROFILAXIA DE TROMBOSE VENOSA PROFUNDA	2	1	1	0									4	1,29
RECEM NASCIDO	34	1	25	0									60	19,29
TOTAL	91	60	114	46									311	100,00

Fonte: Dados recebidos da alta qualificada, 2023. Acesso em: 11/05/2023.

7. EDUCAÇÃO PERMANENTE

A Educação Permanente vem para auxiliar os profissionais de saúde em suas necessidades e dificuldades, e os temas abordados tem como base as dúvidas que surgem no dia a dia dos profissionais. Essa capacitação tem como objetivo gerar profissionais com uma postura reflexiva e crítica, de forma que esses profissionais possam melhorar o desenvolvimento de suas funções, melhorando a qualidade do serviço e satisfação dos usuários.

A tabela 62 mostra o quantitativo das reuniões de Educação Permanente, por categoria profissional e por mês, no ano de 2023. As siglas AP e ANP significam: AP – atividade programada e ANP – atividade não programada.

Tabela 66: Reuniões de Educação Permanente, por categoria profissional, por mês, no ano de 2023.

NEP MENSAL 2023																										
CATEGORIA PROFISSIONAL	JANEIRO	FEVEREIRO		MARÇO		ABRIL		MAIO		JUNHO		JULHO		AGOSTO		SETEMBRO		OUTUBRO		NOVEMBRO		DEZEMBRO		TOTAL		
		AP	ANP	AP	ANP	AP	ANP	AP	ANP	AP	ANP	AP	ANP	AP	ANP	AP	ANP	AP	ANP	AP	ANP	AP	ANP	AP	ANP	
ENFERMEIROS	PLANEJAMENTO	1	0	0	0	1	0																	2	0	
MÉDICOS		0	0	1	0	1	0																		2	0
ACS		0	0	0	0	0	0																		0	0
DENTISTAS		1	0	1	0	1	0																		3	0
FARMACÊUTICOS		0	1	1	0	0	2																		1	3
AUXILIAR DE ENFERMAGEM		0	0	0	0	1	0																		1	0
AUXILIAR ADMINISTRATIVO		0	0	1	0	1	0																		2	0
AUXILIAR SAÚDE BUCAL		0	0	1	0	0	0																		1	0
AUXILIAR DE HIGIENE E LIMPEZA		0	0	1	0	0	0																		1	0
FISIOTERAPEUTA		0	1	1	0	0	1																		1	2
NUTRICIONISTA		0	0	1	0	0	0																		1	0
FONOAUDIÓLOGO		0	0	1	0	0	0																		1	0
PSICÓLOGO		1	0	0	0	0	0																		1	0
TÉCNICO DE FARMÁCIA		0	0	0	0	1	0																		1	0
ASSISTENTE SOCIAL		0	0	0	0	0	0																		0	0
CAPS II		0	0	0	0	1	0																		1	0
CAPS AD		0	0	0	0	0	0																		0	0
EMAD		0	0	0	0	1	0																		1	0
MOTORISTAS	0	0	0	0	0	0																		0	0	

ED. FÍSICO		0	0	0	0	1	0																1	0	
TOTAL		3	2	9	0	9	3	0	0	0	0	0	0	0	0	0	0	0	0	0	0	0	0	21	5

Fonte: Dados da coordenação de educação permanente, 2023. Acesso em: 10/05/2023. * AP – Atividade programada, ANP – Atividade não programada.

8. AUXÍLIO BRASIL

O objetivo do novo Programa Auxílio Brasil (antigo Bolsa Família) é fazer com que famílias em situação de pobreza tenham acesso a direitos básicos. Ele integra em um só programa várias políticas de assistência social, saúde, educação, emprego e renda. Quem tem direito são as famílias em situação extrema pobreza e pobreza, que possuam gestantes ou pessoas com idade de até 21 anos. O novo programa Auxílio Brasil é dividido em 9 modalidades, sendo estas: benefício primeira infância (para famílias com crianças de até 36 meses); benefício composição familiar (incentivo para os estudos, para famílias com jovens de até 21 anos); benefício de superação de extrema pobreza (se após receber os benefícios per capita a família ainda não superar a linha da pobreza, ela receberá apoio financeiro sem limite de integrantes familiares); Auxílio esporte escolar (destinado à estudantes de 12 a 17 anos que se destacarem em competições oficiais de jogos escolares brasileiros); bolsa de iniciação científica júnior (voltado para estudantes com bom desempenho em competições acadêmicas e científicas); auxílio criança cidadã (para famílias com crianças de até 48 meses que não encontre vaga em creches); auxílio inclusão produtiva urbana (incentivo para integrar o mercado de trabalho) e benefício compensatório de transição (para as famílias que estavam cadastradas no bolsa família e perderam parte do dinheiro devido aos novos critério do auxílio brasil, será concedido um período de implementação do novo programa até que haja majoração do valor recebido pela família ou até que não se enquadre mais nos critérios do programa).

A tabela 63 mostra como está a cobertura do Auxílio Brasil no município de Catanduva pela saúde, na 1ª vigência de 2023. O percentual de cobertura de gestantes localizadas está sem o número de gestantes estimadas para realizar o cálculo, os percentuais das gestantes localizadas que estão na tabela estão no site do e-gestor, porém não estão corretos pois faltam informações.

Tabela 67: Indicadores do Auxílio Brasil, na 1ª vigência de 2023.

1ª VIGÊNCIA 2023					
EAS	Perc. cobertura de beneficiários acompanhados (%)	Perc. cobertura do acomp. de crianças (%)	Perc. crianças com vac. em dia (%)	Perc. de cobertura de gestantes localizadas (%)	Perc. gestantes com pré em dia (%)
TOTAL	54,88%	33,99%	100%	14,98%	100%
UBS DR FRANCISCO LOPES LADEIRA JD SALLES	74,14%	58,14%	100%	11,11%	100%

UBS DR JOSE BARRIONUEVO RODRIGUES VILA SOTO	39,67%	23,40%	100%	22,22%	100%
UBS DR LUIZ CARLOS FIGUEIREDO MALHEIROS CENTRAL	34,52%	11,11%	100%	7,41%	100%
UBS DR VICENTE BUCHIANERI JARDIM VERTONI	55,14%	36,11%	100%	7,41%	100%
UBS ENFERMEIRO DIOMAR JOSE DOS SANTOS GLORIA III	67,12%	54,84%	100%	3,70%	100%
USF DR ALCIONE NASORRI SOLO SAGRADO	40,62%	13,39%	100%	33,33%	100%
USF DR ARMINDO MASTROCOLA SANTA ROSA	71,63%	65,91%	100%	25,93%	100%
USF DR ATHOS PROCOPIO DE OLIVEIRA JD IMPERIAL	87,19%	75,64%	100%	29,63%	100%
USF DR CARLOS EDUARDO BAUAB THEODORO ROSA FILHO	42,39%	13,33%	100%	3,70%	100%
USF DR CARLOS ROBERTO SURIAN NOVA CATANDUVA	66,67%	48,57%	100%	37,04%	100%
USF DR GERALDO MENDONCA UCHOA VILA LUNARDELLI	55,65%	42,55%	100%	18,52%	100%
USF DR JOAO MIGUEL CALIL SANTO ANTÔNIO	25,35%	3,45%	100%	0%	0%
USF DR JOSE PIO NOGUEIRA DE SA GABRIEL HERNANDES	39,73%	5,88%	100%	7,41%	100%
USF DR JOSE RAMIRO MADEIRA CONJUNTO EUCLIDES	74,03%	57,14%	100%	3,70%	100%
USF DR JOSE ROCHA JD GAVIOLI	29,63%	3,57%	100%	11,11%	100%
USF DR MICHEL CURI NOSSO TETO	36,42%	9,52%	100%	3,70%	100%
USF DR MILTON MAGUOLLO BOM PASTOR	35,78%	6,02%	100%	29,63%	100%
USF DR NAPOLEAO PELLICANO JARDIM ALPINO	66,77%	47,15%	100%	40,74%	100%
USF DR OLAVO BARROS MONTE LIBANO	65,91%	54,10%	100%	11,11%	100%
USF DR SERGIO BANHOS RESIDENCIAL ANUAR PACHA	70,83%	62,50%	100%	7,41%	100%
USF DR SERGIO DA COSTA PERES JARDIM DEL REY	50%	18,75%	100%	3,70%	100%
USF DRA GESABEL CLEMENTE MARQUES DE LA HABA PEDRO NECHAR	78,57%	70%	100%	7,41%	100%
USF DRA ISABEL ETTRURI PARQUE FLAMINGO	49,69%	21,82%	100%	18,52%	100%

Fonte: Sistema E-gestor, 2023.Dados atualizados em: 12/05/2023.

9. OUVIDORIAS

A ouvidoria tem como finalidade oferecer um serviço de escuta qualificada à população, encaminhar as manifestações aos setores competentes, orientar e acompanhar as demandas registradas e dar retorno ao usuário no prazo de 24 horas, propiciando uma resolução adequada aos problemas referidos apresentando prazos para os serviços que forem cobrados.

A tabela 64 e 65 e o gráfico 01, mostram o quantitativo e a classificação das ouvidorias e os temas das reclamações.

Tabela 64: Quantitativo de ouvidorias, por mês, no ano de 2023.

UNIDADES DE SAÚDE	OUVIDORIA 2023												
	JAN	FEV	MAR	ABR	MAI	JUN	JUL	AGO	SET	OUT	NOV	DEZ	TOTAL
	Nº	Nº	Nº	Nº	Nº	Nº	Nº	Nº	Nº	Nº	Nº	Nº	Nº
TOTAL	53	23	46	28									149
USF Milton Maguollo (Bom Pastor)	3	1	4	2									10
USF Jose Ramiro Madeira (Euclides)	2	0	0	3									5
USF Sergio Banhos (Pachá)	0	0	0	1									1
USF Alcione Nassori (Solo)	2	3	5	2									12
USF Napoleão Pelicano (Alpino)	4	2	1	2									9
USF Olavo Barros (Monte Líbano)	0	0	3	1									4
USF Gesabel Clemente Marques de la Habla (Pedro Nechar)	0	1	1	0									2
USF Armindo Mastrocola (Santa Rosa)	1	0	2	1									4
UBS José Barrionuevo (Soto)	7	3	3	3									16
UBS Giomar José dos Santos (Glória)	1	0	1	1									3
USF Geraldo Mendonça Uchoa (Lunardelli)	7	1	4	2									14
USF Michel Curi (Nosso Teto)	1	1	0	0									2
UBS Francisco Lopes Ladeira (Salles)	1	0	0	0									1
UBS Vicente Bucchianeri (Vertoni)	3	0	2	1									6
UBS Luis Carlos Figueiredo Malheiros (Central)	0	0	3	1									4
USF Sergio da Costa Perez (Del Rey)	2	0	2	0									4
USF Jose Rocha (Gavioli)	4	5	3	4									16
USF Joao Miguel Calil (Santo Antonio)	1	0	4	0									5
USF Carlos Eduardo bauaba (Theodoro)	2	1	1	0									4
USF Isabel Etturi (Flamingo)	2	3	2	2									9
USF Jose Pio Nogueira de Sá (Gabriel Hernandes)	0	0	1	0									1

USF Athos Procópio de Oliveira (Imperial)	1	0	0	2												3
USF Carlos Roberto Surian (Nova Catanduva)	2	1	2	0												5
Central de Transportes	5	0	1	0												6
CAPS AD	1	1	0	0												2
CAPS II	0	0	0	0												0
NASF 1	0	0	0	0												0
NASF 2	0	0	0	0												0
NASF 3	0	0	0	0												0
NASF 4	0	0	0	0												0
NASF 5	0	0	0	0												0
CRI SOLO	0	0	0	0												0
EMAD	1	0	0	0												1
Academia da Saúde Gavioli	0	0	0	0												0
Academia da Saúde Alpino	0	0	0	0												0
Consultório na Rua	0	0	0	0												0
Núcleo Técnico	0	0	1	0												1

Fonte: Ouvidoria Municipal de Catanduva, 2023. Acesso em: 11/05/2023.

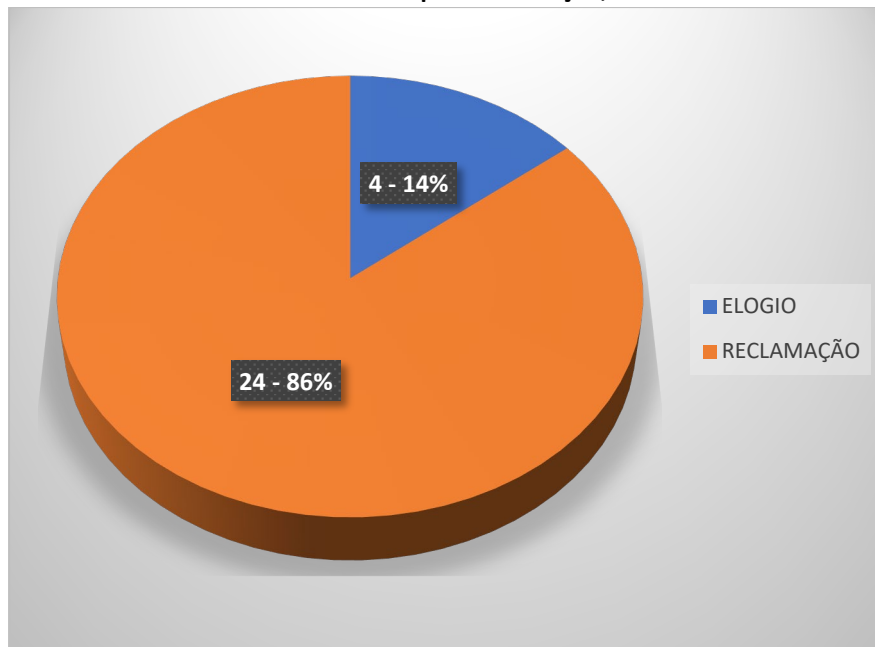
Tabela 65: Quantitativo e percentual das ouvidorias de acordo com a classificação, no mês de abril de 2023.

UNIDADES DE SAÚDE	OUVIDORIA - ABRIL 2023										
	ELOGIO		RECLAMAÇÃO		DENÚNCIA		SUGESTÃO		TOTAL		
	Nº	%	Nº	%	Nº	%	Nº	%	Nº		
TOTAL	4	14,29	24	85,71	0	0,00	0	0,00	0	0,00	28
USF Milton Maguollo (Bom Pastor)	0	0,00	2	100,00	0	0,00	0	0,00	0	0,00	2
USF Jose Ramiro Madeira (Euclides)	0	0,00	3	100,00	0	0,00	0	0,00	0	0,00	3
USF Sergio Banhos (Pachá)	0	0,00	1	100,00	0	0,00	0	0,00	0	0,00	1
USF Alcione Nassori (Solo)	0	0,00	2	100,00	0	0,00	0	0,00	0	0,00	2
USF Napoleão Pelicano (Alpino)	0	0,00	2	100,00	0	0,00	0	0,00	0	0,00	2
USF Olavo Barros (Monte Líbano)	0	0,00	1	100,00	0	0,00	0	0,00	0	0,00	1
USF Gesabel Clemente Marques de la Habla (Pedro Nechar)	0	0,00	0	0,00	0	0,00	0	0,00	0	0,00	0
USF Armino Mastrocola (Santa Rosa)	0	0,00	1	100,00	0	0,00	0	0,00	0	0,00	1
UBS José Barrionuevo (Soto)	1	33,33	2	66,67	0	0,00	0	0,00	0	0,00	3
UBS Giomar José dos Santos (Glória)	0	0,00	1	100,00	0	0,00	0	0,00	0	0,00	1
USF Geraldo Mendonça Uchoa (Lunardelli)	0	0,00	2	100,00	0	0,00	0	0,00	0	0,00	2
USF Michel Curi (Nosso Teto)	0	0,00	0	0,00	0	0,00	0	0,00	0	0,00	0
UBS Francisco Lopes Ladeira (Salles)	0	0,00	0	0,00	0	0,00	0	0,00	0	0,00	0
UBS Vicente Bucchianeri (Vertoni)	1	100,00	0	0,00	0	0,00	0	0,00	0	0,00	1

UBS Luis Carlos Figueiredo Malheiros (Central)	1	100,00	0	0,00	0	0,00	0	0,00	1
USF Sergio da Costa Perez (Del Rey)	0	0,00	0	0,00	0	0,00	0	0,00	0
USF Jose Rocha (Gavioli)	1	25,00	3	75,00	0	0,00	0	0,00	4
USF Joao Miguel Calil (Santo Antonio)	0	0,00	0	0,00	0	0,00	0	0,00	0
USF Carlos Eduardo bauaba (Theodoro)	0	0,00	0	0,00	0	0,00	0	0,00	0
USF Isabel Etturi (Flamingo)	0	0,00	2	100,00	0	0,00	0	0,00	2
USF Jose Pio Nogueira de Sá (Gabriel Hernandes)	0	0,00	0	0,00	0	0,00	0	0,00	0
USF Athos Procópio de Oliveira (Imperial)	0	0,00	2	100,00	0	0,00	0	0,00	2
USF Carlos Roberto Surian (Nova Catanduva)	0	0,00	0	0,00	0	0,00	0	0,00	0
Central de Transportes	0	0,00	0	0,00	0	0,00	0	0,00	0
CAPS AD	0	0,00	0	0,00	0	0,00	0	0,00	0
CAPS II	0	0,00	0	0,00	0	0,00	0	0,00	0
NASF 1	0	0,00	0	0,00	0	0,00	0	0,00	0
NASF 2	0	0,00	0	0,00	0	0,00	0	0,00	0
NASF 3	0	0,00	0	0,00	0	0,00	0	0,00	0
NASF 4	0	0,00	0	0,00	0	0,00	0	0,00	0
NASF 5	0	0,00	0	0,00	0	0,00	0	0,00	0
CRI SOLO	0	0,00	0	0,00	0	0,00	0	0,00	0
EMAD	0	0,00	0	0,00	0	0,00	0	0,00	0
Academia da Saúde Gavioli	0	0,00	0	0,00	0	0,00	0	0,00	0
Academia da Saúde Alpino	0	0,00	0	0,00	0	0,00	0	0,00	0
Consultório na Rua	0	0,00	0	0,00	0	0,00	0	0,00	0
Núcleo Técnico	0	0,00	0	0,00	0	0,00	0	0,00	0

Fonte: Ouvidoria Municipal de Catanduva, 2023. Acesso em: 11/05/2023.

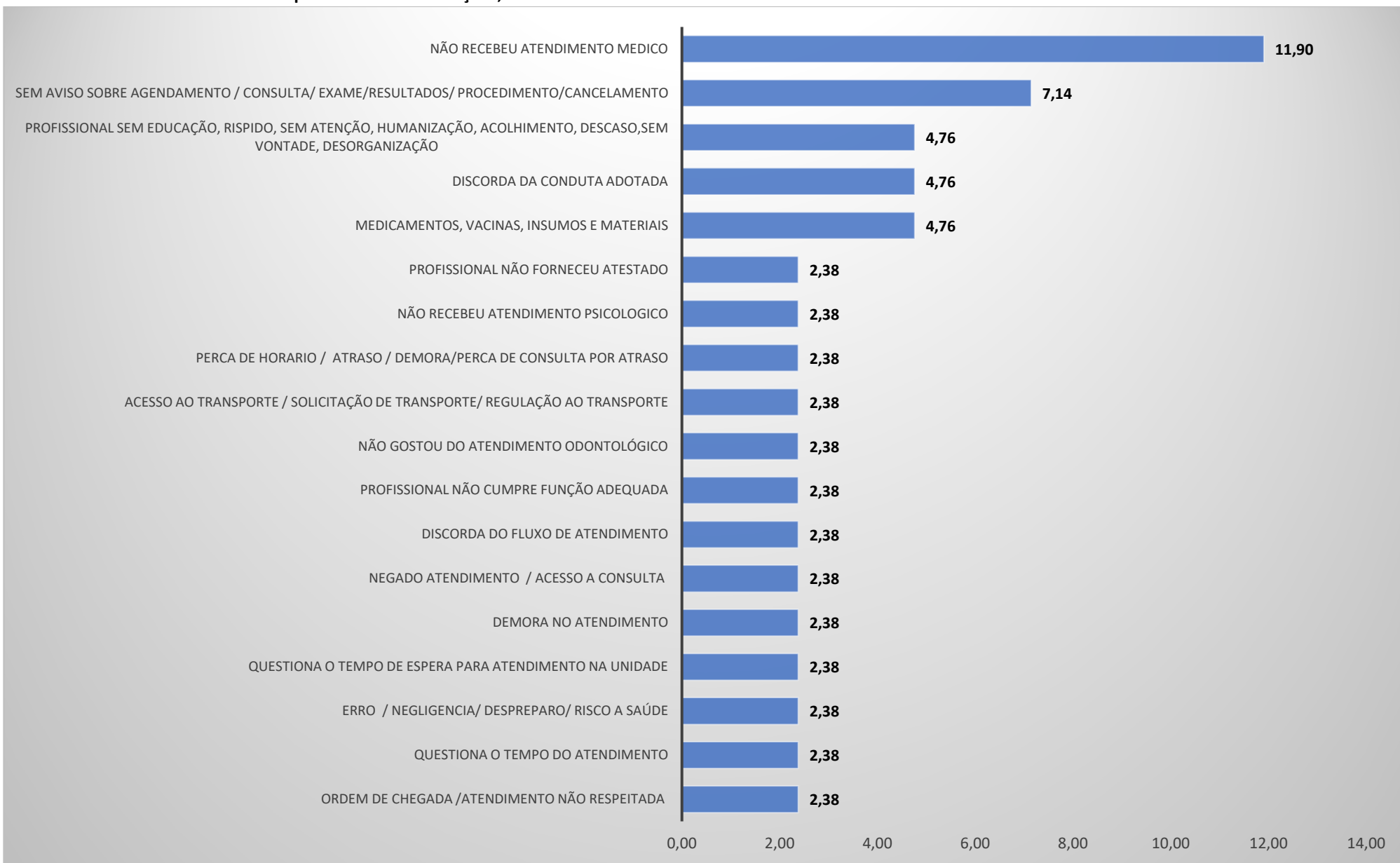
Gráfico 01: Percentual de ouvidorias por classificação, no mês de abril de 2023.



Fonte: Ouvidoria Municipal de Catanduva, 2023. Acesso em: 11/05/2023.

O gráfico 02 mostra o percentual das ouvidorias por temas das reclamações. Pode haver mais de um tema sugerido pelo usuário.

Gráfico 02: Percentual de ouvidorias por tema das reclamações, no mês de abril de 2023.



Fonte: Ouvidoria Municipal de Catanduva, 2023. Acesso em: 03/04/2023.

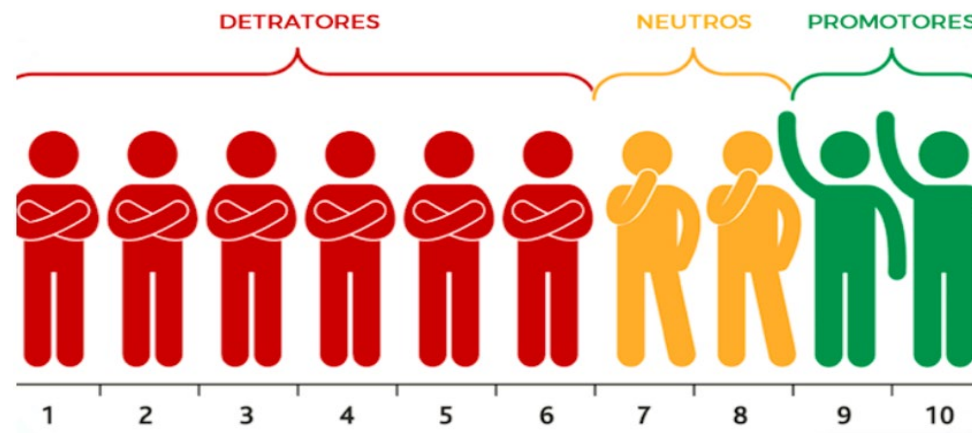
10. SATISFAÇÃO DOS USUÁRIOS – NPS (NET PROMOTER SCORE)

Net Promoter Score – NPS é uma metodologia de avaliação da satisfação dos usuários. Através de uma pergunta é possível mensurar o grau de satisfação dos usuários em relação a um determinado serviço.

Atualmente o NPS está sendo realizado por ligações telefônicas diárias, onde a meta é ligar em torno de 5% das pessoas atendidas pelas unidades básicas de saúde. Duas perguntas são feitas para os usuários, sendo uma quantitativa: “De 0 a 10, qual a probabilidade de você indicar este serviço de saúde para um familiar ou amigo?” e outra qualitativa: “Você tem alguma sugestão de melhoria para esta unidade?”. Além das ligações, a partir de janeiro de 2023 foram disponibilizados também formulários impressos, que ficam disponíveis nas unidades de saúde para os usuários que desejarem preencher. As perguntas são as mesmas que são feitas nas ligações.

O cálculo do NPS é feito através das respostas da pergunta quantitativa, e segundo essas respostas os usuários podem ser classificados em 3 grupos:

- Promotores – nota de 9 a 10
- Neutros – nota de 7 a 8
- Detratores – nota de 0 a 6



A fórmula para o cálculo é:

$$\text{NPS} = \% \text{ Clientes promotores} - \% \text{ Clientes detratores}$$

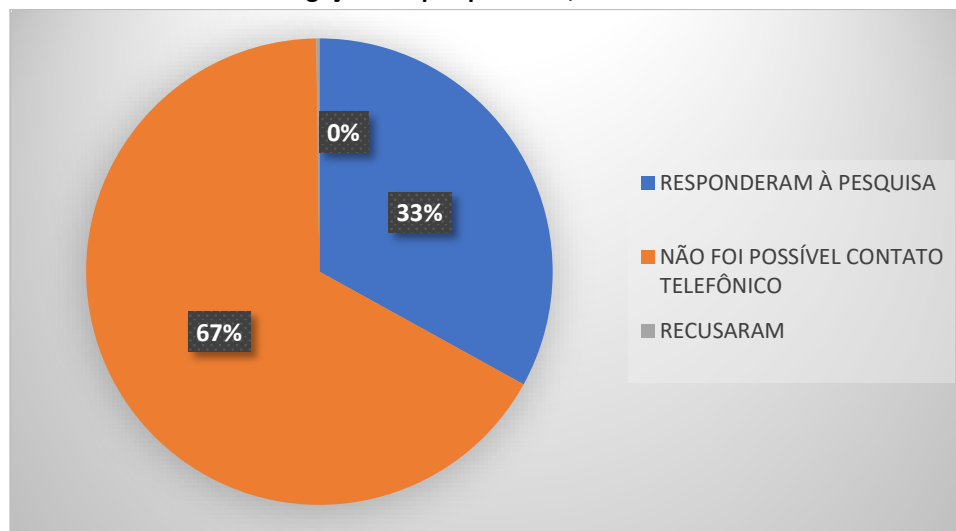
E a partir disso, temos:

ZONA DE EXCELÊNCIA (EXCELENTE) = ENTRE 75 E 100
ZONA DE QUALIDADE (MUITO BOM) = ENTRE 50 E 74
ZONA DE APERFEIÇOAMENTO (RAZOÁVEL)= ENTRE 0 E 49
ZONA CRÍTICA (RUIM)= ENTRE -100 E -1

No mês de abril foram realizadas 1877 ligações, e foram obtidas 620 respostas dessas ligações. 9 pessoas responderam à pesquisa 2 vezes para a mesma unidade de saúde em dias diferentes, e destas, 8 deram a mesma nota nas 2 vezes, e 1 deu uma nota menor e depois maior. 1 pessoa participou 3 vezes da pesquisa e deu a mesma nota nas 3 vezes, e 2 pessoas responderam 3 vezes e primeiro deram uma nota maior e depois uma nota menor. 4 pessoas recusaram participar da pesquisa. Não foi possível contato telefônico com 1253 pessoas (Não atendeu, não se encontra, telefone não pertence, caixa postal, fora de área, telefone não existe, não chama, ocupado, não pode atender, pessoa faleceu).

O gráfico 03 mostra o desfecho das ligações da pesquisa do NPS, do mês de abril de 2023.

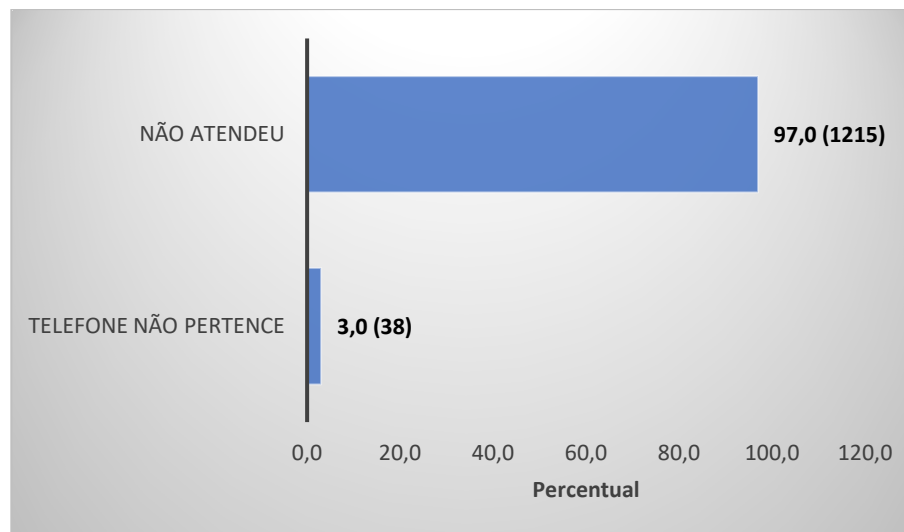
Gráfico 03: Desfecho das ligações da pesquisa NPS, do mês de abril de 2023.



Fonte: Tabulação dos dados da pesquisa do NPS – Net Promoter Score, 2023. Acesso em: 11/05/2023.

O gráfico 04 mostra os motivos de não se conseguir o contato telefônico com algumas pessoas, para realizar a pesquisa do NPS, do mês de abril de 2023.

Gráfico 04: Percentual dos motivos de não se conseguir contato telefônico na pesquisa do NPS, do mês de abril de 2023.

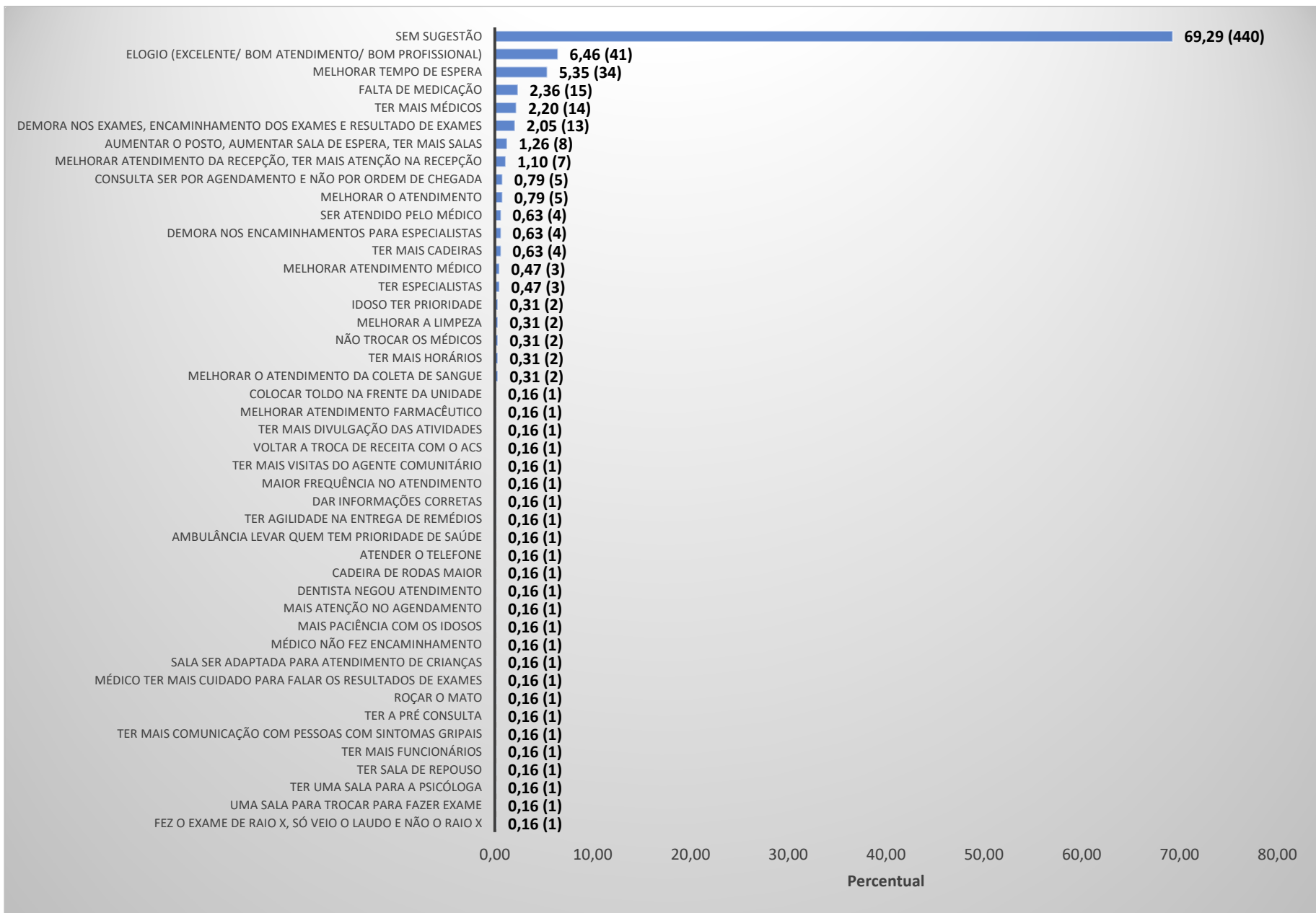


Fonte: Tabulação dos dados da pesquisa do NPS – Net Promoter Score, 2023. Acesso em: 11/05/2023.

Sobre os formulários, no mês de abril foram respondidos 7 formulários. Juntando o número de respostas através de ligações e através dos formulários, o total no mês de abril foi de 627 respostas. 1 pessoa respondeu o formulário 2 vezes em dias diferentes.

O gráfico 05 mostra os percentuais das respostas da pergunta qualitativa por temas, da pesquisa do NPS, tanto das ligações quanto dos formulários, do mês de abril de 2023. Pode haver mais de um tema sugerido por pessoa.

Gráfico 05: Percentual das respostas por temas da pesquisa NPS, do mês de abril de 2023.



Fonte: Tabulação dos dados da pesquisa do NPS – Net Promoter Score, 2023. Acesso em: 12/05/2023.

A tabela 66 mostra o resultado da pesquisa do NPS, tanto das ligações quanto dos formulários, por unidades de saúde, no mês de abril de 2023. No geral o score foi excelente.

Tabela 70: Resultado da pesquisa do NPS – Net Promoter Score, por unidades de saúde no mês de abril de 2023.

UNIDADE	DETRADORES (0-6)		NEUTRO (7-8)		PROMOTORES (9-10)		TOTAL	RESULTADO	
	Nº	%	Nº	%	Nº	%		Nº	%
TOTAL	20	3,19	62	9,89	545	86,92	627	84	EXCELENTE
USF Milton Maguollo (Bom Pastor)	1	3,85	5	19,23	20	76,92	26	73	MUITO BOM
USF Jose Ramiro Madeira (Euclides)	2	9,09	5	22,73	15	68,18	22	59	MUITO BOM
USF Sergio Banhos (Pachá)	1	5,00	3	15,00	16	80,00	20	75	EXCELENTE
USF Alcione Nassori (Solo)	1	5,56	0	0,00	17	94,44	18	89	EXCELENTE
USF Napoleão Pelicano (Alpino)	0	0,00	1	6,25	15	93,75	16	94	EXCELENTE
USF Dr. Olavo Barros (Monte Líbano)	0	0,00	0	0,00	22	100,00	22	100	EXCELENTE
USF Gesabel Clemente Marques de la Habla (Pedro Nechar)	0	0,00	2	12,50	14	87,50	16	88	EXCELENTE
USF Armindo Mastrocola (Santa Rosa)	2	11,76	2	11,76	13	76,47	17	65	MUITO BOM
UBS José Barrionuevo (Soto)	1	5,56	1	5,56	16	88,89	18	83	EXCELENTE
UBS Diomar José dos Santos (Glória)	2	7,41	3	11,11	22	81,48	27	74	MUITO BOM
USF Geraldo Mendonça Uchoa (Lunardelli)	1	7,14	0	0,00	13	92,86	14	86	EXCELENTE
USF Michel Curi (Nosso Teto)	0	0,00	6	21,43	22	78,57	28	79	EXCELENTE
UBS Francisco Lopes Ladeira (Salles)	0	0,00	1	4,76	20	95,24	21	95	EXCELENTE
UBS Vicente Bucchianeri (Vertoni)	0	0,00	1	3,85	25	96,15	26	96	EXCELENTE
UBS Luis Carlos Figueiredo Malheiros (Central)	0	0,00	2	9,52	19	90,48	21	90	EXCELENTE
USF Sergio da Costa Perez (Del Rey)	3	14,29	5	23,81	13	61,90	21	48	RAZOAVEL
USF Jose Rocha (Gavioli)	0	0,00	5	19,23	21	80,77	26	81	EXCELENTE
USF Joao Miguel Calil (Santo Antônio)	0	0,00	1	5,26	18	94,74	19	95	EXCELENTE
USF Carlos Eduardo Bauab (Theodoro)	0	0,00	2	10,00	18	90,00	20	90	EXCELENTE
USF Isabel Etturi (Flamingo)	1	6,67	0	0,00	14	93,33	15	87	EXCELENTE
USF Jose Pio Nogueira de Sá (Gabriel Hernandez)	0	0,00	1	7,14	13	92,86	14	93	EXCELENTE
USF Athos Procópio de Oliveira (Imperial)	0	0,00	2	15,38	11	84,62	13	85	EXCELENTE
USF Carlos Roberto Surian (Nova Catanduva)	1	4,55	4	18,18	17	77,27	22	73	MUITO BOM
CAPS AD	0	0,00	0	0,00	14	100,00	14	100	EXCELENTE
CAPS II	0	0,00	2	7,14	26	92,86	28	93	EXCELENTE
CRI SOLO	1	7,14	0	0,00	13	92,86	14	86	EXCELENTE
CRI FRANCISCO LADEIRA	0	0,00	0	0,00	15	100,00	15	100	EXCELENTE
EMAD	0	0,00	2	6,67	28	93,33	30	93	EXCELENTE
NASF 1	1	8,33	1	8,33	10	83,33	12	75	EXCELENTE
NASF 2	0	0,00	1	6,25	15	93,75	16	94	EXCELENTE

NASF 3	1	7,14	1	7,14	12	85,71	14	79	EXCELENTE
NASF 4	1	8,33	2	16,67	9	75,00	12	67	MUITO BOM
NASF 5	0	0,00	1	10,00	9	90,00	10	90	EXCELENTE

Fonte: Tabulação dos dados da pesquisa do NPS – Net Promoter Score, 2023. Acesso em: 11/05/2023.