



# **RELATÓRIO DE MONITORAMENTO MENSAL DAS UNIDADES DE SAÚDE DO MUNICÍPIO DE CATANDUVA - SP (AGOSTO/2023)**

**SETEMBRO**

**2023**

## SUMÁRIO

1. APRESENTAÇÃO -----	03
2. INDICADORES DE PRODUÇÃO (EQUIPES DE ATENÇÃO BÁSICA, NASF, ACS, ACADEMIA DA SAÚDE, CONSULTÓRIO NA RUA, CAPS II, CAPS AD, CRI, EMAD, UPA E CEM) -----	03
2.1 CONSULTAS -----	03
2.2 MEDICAMENTOS DISPENSADOS -----	35
2.3 PROCEDIMENTOS -----	38
2.4 EXAMES -----	42
2.5 ENCAMINHAMENTOS PARA ESPECIALIDADES -----	46
3. NATALIDADE -----	49
4. MORBIDADE -----	54
4.1 DOENÇAS CRÔNICAS (HIPERTENSÃO, DIABETES, OBESIDADE) -----	54
4.2 DOENÇAS TRANSMISSÍVEIS (SÍFILIS GESTACIONAL, SÍFILIS CONGÊNITA, SÍFILIS NÃO ESPECIFICADA, HIV, HEPATITES, HANSENÍASE) -----	59
4.3 SAÚDE MENTAL -----	67
4.4 PESSOAS COM DEFICIÊNCIAS -----	71
4.5 ACAMADOS E RESTRITOS -----	73
4.6 PRINCIPAIS CIDS DAS UNIDADES BÁSICAS DE SAÚDE -----	75
4.7 PRINCIPAIS CIDS DA UNIDADE DE PRONTO ATENDIMENTO – UPA -----	75
5. MORTALIDADE -----	76
6. ALTA QUALIFICADA -----	81
7. EDUCAÇÃO PERMANENTE -----	83
8. BOLSA FAMÍLIA -----	84
9. OUVIDORIAS -----	86
10. SATISFAÇÃO DOS USUÁRIOS – NPS (NET PROMOTER SCORE) -----	91

## 1. APRESENTAÇÃO

O monitoramento da produção das unidades e indicadores de saúde é feito de forma quinzenal e mensal. Este relatório é um resumo desse monitoramento, e foi criado para que auxilie as equipes de saúde do município de Catanduva, no planejamento de ações pautadas na produção, perfil epidemiológico e satisfação dos usuários. Ele possui acesso livre e frequência mensal. As informações aqui descritas foram retiradas do sistema MV, sistema IDS, Informações enviadas pelas equipes das unidades básicas de saúde, Diretoria de Vigilância em Saúde – DEVISA, Sistema E-gestor, Ouvidoria Municipal de Saúde, Ligações realizadas para os usuários para pesquisa de satisfação e Planos de cuidados da Alta Responsável enviados pelos hospitais, e são referentes ao mês de **AGOSTO de 2023**.

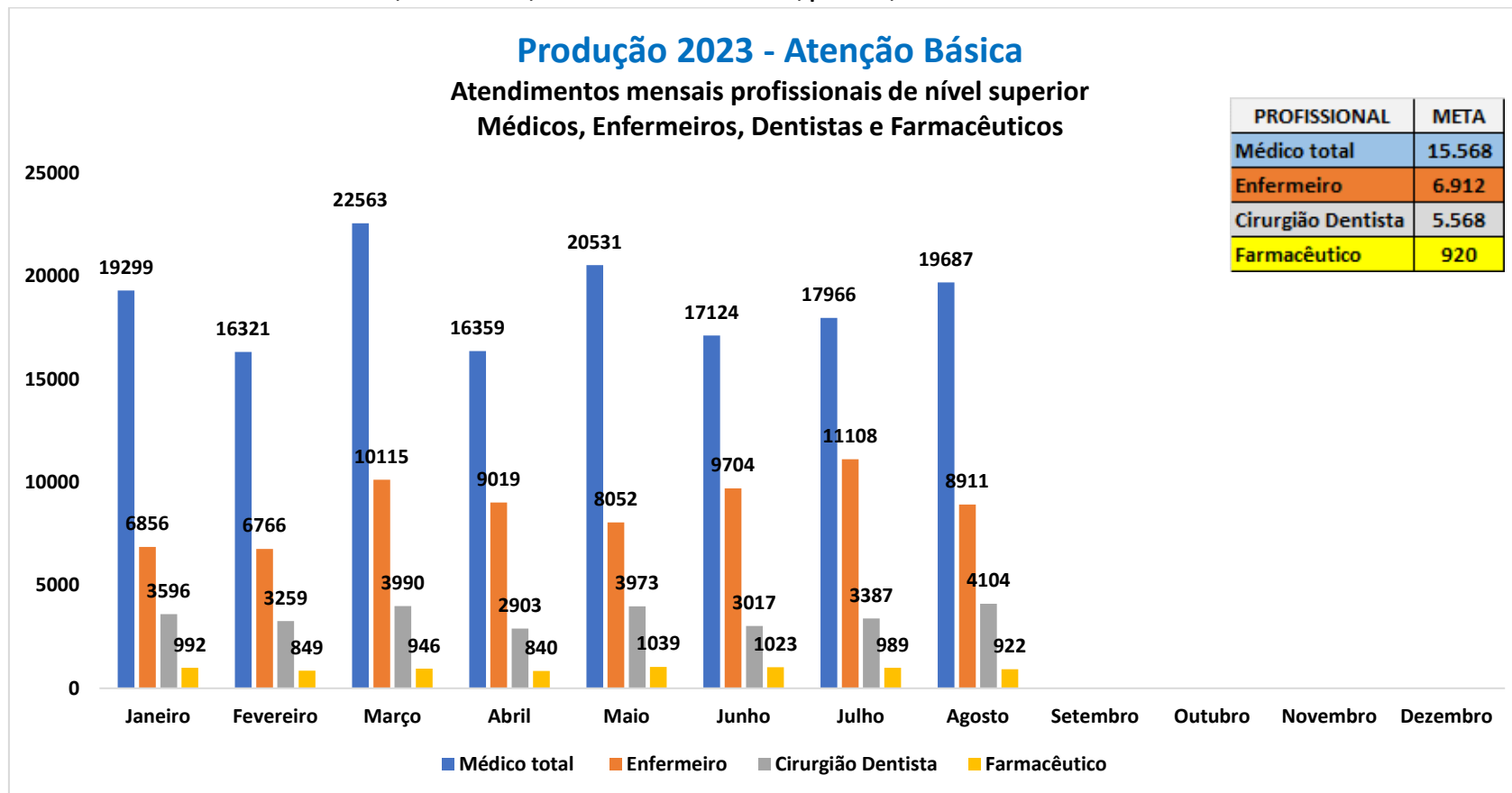
## 2. INDICADORES DE PRODUÇÃO

Será mostrado a seguir, os números de consultas das equipes de atenção básica, NASF, ACS, academias da saúde, consultório na rua, CAPS II, CAPS AD, CRI, EMAD, UPA e CEM, bem como os matriciamentos do NASF e CAPS II e AD; medicamentos dispensados; procedimentos das equipes de atenção básica e da equipe de saúde bucal; solicitação de exames citopatológicos e mamografias das unidades básicas; mamografias, radiografias e espirometria do CEM e encaminhamentos para as especialidades.

### 2.1 CONSULTAS

O gráfico 01 mostra os atendimentos dos profissionais médicos, enfermeiros, dentistas e farmacêuticos, por mês, no ano de 2023.

Gráfico 01: Atendimentos dos médicos, enfermeiros, dentistas e farmacêuticos, por mês, no ano de 2023.



Fonte: Sistema MV, 2023.Sistema IDS, 2023. Acesso em: 14/09/2023.

A tabela 01 mostra o número, o percentual e a meta a ser atingida dos atendimentos dos profissionais médicos, enfermeiros, dentistas e farmacêuticos no mês de agosto de 2023. Todas as categorias profissionais devem atingir no mínimo 85% do valor da meta. O que está em destaque não atingiu o valor da meta.

Tabela 01: Número, percentual e meta dos atendimentos dos médicos, enfermeiros, dentistas e farmacêuticos, no mês de agosto de 2023.

UNIDADE DE SAÚDE	ATENDIMENTOS - AGOSTO 2023											
	Médicos			Enfermeiros			Dentistas			Farmacêuticos		
	META	Nº	%	META	Nº	%	META	Nº	%	META	Nº	%
<b>TOTAL</b>	<b>15.568</b>	<b>19.687</b>	<b>126,5</b>	<b>6.912</b>	<b>8.911</b>	<b>128,9</b>	<b>5.568</b>	<b>4.104</b>	<b>73,7</b>	<b>920</b>	<b>922</b>	<b>100,2</b>
USF Dr. Milton Maguollo (Bom Pastor)	400	787	196,8	192	194	101,0	192	155	80,7	40	63	157,5
USF Dr. Jose Ramiro Madeira (Euclides)	400	581	145,3	192	210	109,4	192	172	89,6	40	42	105,0
USF Dr. Sergio Banhos (Pachá)	400	531	132,8	192	177	92,2	192	138	71,9	40	40	100,0
USF Dr. Alcione Nasorri (Solo equipe I)	400	669	167,3	192	199	103,6	192	208	108,3	40	15	37,5
USF Dr. Alcione Nasorri (Solo equipe II)	400	635	158,8	192	238	124,0	192	226	117,7	-	-	-
USF Dr. Alcione Nasorri (Solo equipe III)	400	568	142,0	192	205	106,8	192	158	82,3	-	-	-
USF Dr. Napoleão Pellicano (Alpino equipe I)	400	448	112,0	192	202	105,2	192	39	20,3	40	40	100,0
USF Dr. Napoleão Pellicano (Alpino equipe II)	400	320	80,0	192	168	87,5	-	-	-	-	-	-
USF Dr. Olavo Barros (Monte Líbano)	400	869	217,3	192	407	212,0	192	190	99,0	40	40	100,0
USF Dra. Gesabel Clemente Marques de la Haba (Pedro Nechar)	400	395	98,8	192	246	128,1	192	125	65,1	40	45	112,5
USF Dr. Armindo Mastrocola (Santa Rosa)	400	536	134,0	192	197	102,6	192	33	17,2	40	43	107,5
UBS Dr. José Barrionuevo (Soto equipe I)	400	468	117,0	192	226	117,7	192	277	144,3	40	39	97,5
UBS Dr. José Barrionuevo (Soto equipe II)	400	461	115,3	192	175	91,1	-	-	-	-	-	-
UBS Dr. José Barrionuevo (Soto equipe III)	400	508	127,0	192	135	70,3	-	-	-	-	-	-
UBS Dr. José Barrionuevo (Soto - Pediatra e ginecologista)	156	56	35,9	-	-	-	-	-	-	-	-	-
UBS Enf. Diomar José dos Santos (Glória equipe I)	400	488	122,0	192	301	156,8	192	207	107,8	40	70	175,0
UBS Enf. Diomar José dos Santos (Glória equipe II)	400	382	95,5	192	362	188,5	-	-	-	-	-	-
UBS Enf. Diomar José dos Santos (Glória - Pediatra e ginecologista)	240	151	62,9	-	-	-	-	-	-	-	-	-
USF Dr. Geraldo Mendonça Uchoa (Lunardelli)	400	578	144,5	192	416	216,7	192	109	56,8	40	38	95,0
USF Dr. Michel Curi (Nosso Teto equipe I)	400	508	127,0	192	162	84,4	192	88	45,8	40	2	5,0
USF Dr. Michel Curi (Nosso Teto equipe II)	400	464	116,0	192	233	121,4	192	80	41,7	-	-	-
UBS Dr. Francisco Lopes Ladeira (Salles)	600	656	109,3	192	809	421,4	192	171	89,1	40	41	102,5
UBS Dr. Francisco Lopes Ladeira (Salles - Pediatra e ginecologista)	144	114	79,2	-	-	-	-	-	-	-	-	-
UBS Dr. Vicente Buchianeri (Vertoni equipe I)	400	364	91,0	192	200	104,2	192	202	105,2	40	40	100,0
UBS Dr. Vicente Buchianeri (Vertoni equipe II)	400	380	95,0	192	195	101,6	-	-	-	-	-	-
UBS Dr. Vicente Buchianeri (Vertoni - Pediatra e ginecologista)	156	105	67,3	-	-	-	-	-	-	-	-	-

<b>UBS Dr. Luiz Carlos Figueiredo Malheiros (Central equipe I)</b>	400	423	105,8	192	124	64,6	192	155	80,7	40	27	67,5
<b>UBS Dr. Luiz Carlos Figueiredo Malheiros (Central equipe II)</b>	400	422	105,5	192	169	88,0	-	-	-	-	-	-
<b>UBS Dr. Luiz Carlos Figueiredo Malheiros (Central - Pediatra e ginecologista)</b>	240	150	62,5	-	-	-	-	-	-	-	-	-
<b>USF Dr. Sergio da Costa Peres (Del Rey)</b>	400	427	106,8	192	303	157,8	192	21	10,9	40	38	95,0
<b>USF Dr. José Rocha (Gavioli equipe I)</b>	400	609	152,3	192	253	131,8	192	118	61,5	40	41	102,5
<b>USF Dr. José Rocha (Gavioli equipe II)</b>	400	500	125,0	192	215	112,0	192	65	33,9	-	-	-
<b>USF Dr. João Miguel Calil (Santo Antônio)</b>	400	728	182,0	192	478	249,0	192	137	71,4	40	43	107,5
<b>USF Dr. Carlos Eduardo Bauab (Theodoro)</b>	400	531	132,8	192	336	175,0	192	170	88,5	40	38	95,0
<b>USF Dra. Isabel Ettruri (Flamingo equipe I)</b>	400	835	208,8	192	156	81,3	192	172	89,6	40	44	110,0
<b>USF Dra. Isabel Ettruri (Flamingo equipe II)</b>	400	418	104,5	192	223	116,1	192	164	85,4	-	-	-
<b>USF Dr. José Pio Nogueira de Sá (Gabriel Hernandes)</b>	400	515	128,8	192	66	34,4	192	131	68,2	40	43	107,5
<b>USF Dr. Athos Procópio de Oliveira (Imperial)</b>	400	629	157,3	192	300	156,3	192	112	58,3	40	39	97,5
<b>USF Dr. Carlos Roberto Surian (Nova Catanduva equipe I)</b>	400	448	112,0	192	216	112,5	192	111	57,8	40	51	127,5
<b>USF Dr. Carlos Roberto Surian (Nova Catanduva equipe II)</b>	400	635	158,8	192	225	117,2	192	170	88,5	-	-	-
<b>USF Dr. Carlos Roberto Surian (Nova Catanduva equipe III)</b>	400	375	93,8	192	190	99,0	-	-	-	-	-	-
<b>Centro de Especialidades Médicas -CEM-CRI - Pediatra + Ginecologista</b>	32	20	62,5	-	-	-	-	-	-	-	-	-

Fonte: Sistema MV, 2023. Sistema IDS, 2023. Acesso em: 04/09/2023.

A tabela 02 mostra as consultas dos médicos clínicos, por unidades de saúde e por tipo de atendimento, no mês de agosto de 2023. Devido a troca do sistema de informação, há classificações novas na tabela. Nas unidades onde já aconteceu a transição para o sistema novo, estão com a classificação nova das consultas na tabela.

Tabela 02: Consultas por tipo de atendimento dos médicos clínicos, no mês de agosto de 2023.

ATENDIMENTOS MÉDICOS (CLÍNICOS E DA FAMÍLIA) – AGOSTO 2023

UNIDADES	CONSULTA EM ATENÇÃO BÁSICA		AVALIAÇÃO DO CRESCIMENTO NA PUERICULTURA		AVALIAÇÃO DO CRESCIMENTO NA PUERICULTURA 15 DIAS		CONSULTA PRÉ-NATAL		CONSULTA PUERPERAL		ATENDIMENTO DE URGÊNCIA EM ATENÇÃO BÁSICA		CONSULTA DOMICILIAR NA ATENÇÃO BÁSICA		CONSULTA AGENDADA		CONSULTA NO DIA		PAPANICOLAU AGENDADO		PROCEDIMENTOS DE ENFERMAGEM		RENOVAÇÃO DE RECEITA		DEMANDA ESPONTÂNEA / ACOLHIMENTO		TOTAL	
	Nº	%	Nº	%	Nº	%	Nº	%	Nº	%	Nº	%	Nº	%	Nº	%	Nº	%	Nº	%	Nº	%	Nº	%	Nº	%	Nº	
<b>TOTAL</b>	<b>15540</b>	<b>81,4</b>	<b>189</b>	<b>1,0</b>	<b>5</b>	<b>0,0</b>	<b>277</b>	<b>1,5</b>	<b>6</b>	<b>0,0</b>	<b>2</b>	<b>0,0</b>	<b>359</b>	<b>1,9</b>	<b>736</b>	<b>3,9</b>	<b>52</b>	<b>0,3</b>	<b>2</b>	<b>0,0</b>	<b>17</b>	<b>0,1</b>	<b>73</b>	<b>0,4</b>	<b>1833</b>	<b>9,6</b>	<b>19091</b>	
USF Dr. Milton Maguollo (Bom Pastor)	739	93,9	13	1,7	0	0,0	27	3,4	1	0,1	1	0,1	6	0,8	-	-	-	-	-	-	-	-	-	-	-	-	-	<b>787</b>
USF Dr. Jose Ramiro Madeira (Euclides)	558	96,0	2	0,3	0	0,0	13	2,2	0	0,0	0	0,0	8	1,4	-	-	-	-	-	-	-	-	-	-	-	-	-	<b>581</b>
USF Dr. Sergio Banhos (Pachá)	507	95,5	7	1,3	1	0,2	9	1,7	0	0,0	0	0,0	7	1,3	-	-	-	-	-	-	-	-	-	-	-	-	-	<b>531</b>
USF Dr. Alcione Nasorri (Solo equipe I)	194	29,0	6	0,9	0	0,0	7	1,0	0	0,0	0	0,0	8	1,2	16	2,4	13	1,9	0	0,0	0	0,0	0	0,0	425	63,5	<b>669</b>	
USF Dr. Alcione Nasorri (Solo equipe II)	156	24,6	10	1,6	0	0,0	9	1,4	0	0,0	1	0,2	6	0,9	19	3,0	3	0,5	2	0,3	0	0,0	23	3,6	406	63,9	<b>635</b>	
USF Dr. Alcione Nasorri (Solo equipe III)	146	25,7	8	1,4	0	0,0	9	1,6	0	0,0	0	0,0	16	2,8	18	3,2	4	0,7	0	0,0	0	0,0	42	7,4	325	57,2	<b>568</b>	
USF Dr. Napoleão Pellicano (Alpino I)	210	46,9	8	1,8	0	0,0	6	1,3	0	0,0	0	0,0	2	0,4	4	0,9	0	0,0	0	0,0	1	0,2	1	0,2	216	48,2	<b>448</b>	
USF Dr. Napoleão Pellicano (Alpino II)	168	52,5	4	1,3	1	0,3	2	0,6	0	0,0	0	0,0	0	0,0	14	4,4	0	0,0	0	0,0	0	0,0	0	0,0	131	40,9	<b>320</b>	
USF Dr. Olavo Barros (Monte Líbano)	828	95,3	10	1,2	0	0,0	27	3,1	0	0,0	0	0,0	4	0,5	-	-	-	-	-	-	-	-	-	-	-	-	-	<b>869</b>
USF Dra. Gesabel Clemente Marques de la Haba (Pedro Nechar)	377	95,4	1	0,3	0	0,0	12	3,0	0	0,0	0	0,0	5	1,3	-	-	-	-	-	-	-	-	-	-	-	-	-	<b>395</b>
USF Dr. Armino Mastrocola (Santa Rosa)	501	93,5	10	1,9	0	0,0	11	2,1	0	0,0	0	0,0	14	2,6	-	-	-	-	-	-	-	-	-	-	-	-	-	<b>536</b>
UBS Dr. José Barrionuevo (Soto I)	264	56,4	0	0,0	0	0,0	0	0,0	0	0,0	0	0,0	4	0,9	131	28,0	8	1,7	0	0,0	0	0,0	7	1,5	54	11,5	<b>468</b>	
UBS Dr. José Barrionuevo (Soto II)	275	59,7	0	0,0	0	0,0	1	0,2	0	0,0	0	0,0	4	0,9	125	27,1	19	4,1	0	0,0	0	0,0	0	0,0	37	8,0	<b>461</b>	
UBS Dr. José Barrionuevo (Soto III)	266	52,4	0	0,0	0	0,0	1	0,2	0	0,0	0	0,0	3	0,6	166	32,7	4	0,8	0	0,0	0	0,0	0	0,0	68	13,4	<b>508</b>	
UBS Enf. Diomar José dos Santos (Glória I)	461	94,5	0	0,0	0	0,0	0	0,0	0	0,0	0	0,0	27	5,5	-	-	-	-	-	-	-	-	-	-	-	-	-	<b>488</b>
UBS Enf. Diomar José dos Santos (Glória II)	378	99,0	0	0,0	0	0,0	1	0,3	0	0,0	0	0,0	3	0,8	-	-	-	-	-	-	-	-	-	-	-	-	-	<b>382</b>
USF Dr. Geraldo Mendonça Uchoa (Lunardelli)	555	96,0	7	1,2	0	0,0	8	1,4	0	0,0	0	0,0	8	1,4	-	-	-	-	-	-	-	-	-	-	-	-	-	<b>578</b>
USF Dr. Michel Curi (Nosso Teto equipe I)	477	93,9	11	2,2	3	0,6	5	1,0	2	0,4	0	0,0	10	2,0	-	-	-	-	-	-	-	-	-	-	-	-	-	<b>508</b>

USF Dr. Michel Curi (Nosso Teto equipe II)	453	97,6	5	1,1	0	0,0	4	0,9	0	0,0	0	0,0	2	0,4	-	-	-	-	-	-	-	-	-	-	-	-	464
UBS Dr. Francisco Lopes Ladeira (Salles)	608	92,7	0	0,0	0	0,0	0	0,0	0	0,0	0	0,0	48	7,3	-	-	-	-	-	-	-	-	-	-	-	-	656
UBS Dr. Vicente Buchianeri (Vertoni I)	353	97,0	0	0,0	0	0,0	0	0,0	0	0,0	0	0,0	11	3,0	-	-	-	-	-	-	-	-	-	-	-	-	364
UBS Dr. Vicente Buchianeri (Vertoni II)	363	95,5	0	0,0	0	0,0	0	0,0	0	0,0	0	0,0	17	4,5	-	-	-	-	-	-	-	-	-	-	-	-	380
UBS Dr. Luiz Carlos Figueiredo Malheiros (Central I)	277	65,5	0	0,0	0	0,0	0	0,0	0	0,0	0	0,0	16	3,8	118	27,9	0	0,0	0	0,0	0	0,0	0	0,0	12	2,8	423
UBS Dr. Luiz Carlos Figueiredo Malheiros (Central II)	262	62,1	0	0,0	0	0,0	1	0,2	0	0,0	0	0,0	28	6,6	121	28,7	0	0,0	0	0,0	0	0,0	0	0,0	10	2,4	422
USF Dr. Sergio da Costa Peres (Del Rey)	411	96,3	4	0,9	0	0,0	6	1,4	0	0,0	0	0,0	6	1,4	-	-	-	-	-	-	-	-	-	-	-	-	427
USF Dr. José Rocha (Gavioli equipe I)	578	94,9	7	1,1	0	0,0	11	1,8	1	0,2	0	0,0	12	2,0	-	-	-	-	-	-	-	-	-	-	-	-	609
USF Dr. José Rocha (Gavioli equipe II)	486	97,2	3	0,6	0	0,0	9	1,8	1	0,2	0	0,0	1	0,2	-	-	-	-	-	-	-	-	-	-	-	-	500
USF Dr. João Miguel Calil (Santo Antônio)	709	97,4	2	0,3	0	0,0	4	0,5	0	0,0	0	0,0	13	1,8	-	-	-	-	-	-	-	-	-	-	-	-	728
USF Dr. Carlos Eduardo Bauab (Theodoro)	501	94,4	6	1,1	0	0,0	6	1,1	0	0,0	0	0,0	18	3,4	-	-	-	-	-	-	-	-	-	-	-	-	531
USF Dra. Isabel Ettruri (Flamingo equipe I)	738	88,4	2	0,2	0	0,0	7	0,8	0	0,0	0	0,0	8	1,0	1	0,1	0	0,0	0	0,0	1	0,1	0	0,0	78	9,3	835
USF Dra. Isabel Ettruri (Flamingo equipe II)	364	87,1	4	1,0	0	0,0	6	1,4	0	0,0	0	0,0	5	1,2	0	0,0	0	0,0	0	0,0	0	0,0	0	0,0	39	9,3	418
USF Dr. José Pio Nogueira de Sá (Gabriel Hernandez)	436	84,7	10	1,9	0	0,0	16	3,1	0	0,0	0	0,0	2	0,4	3	0,6	1	0,2	0	0,0	15	2,9	0	0,0	32	6,2	515
USF Dr. Athon Procópio de Oliveira (Imperial)	578	91,9	27	4,3	0	0,0	12	1,9	1	0,2	0	0,0	11	1,7	-	-	-	-	-	-	-	-	-	-	-	-	629
USF Dr. Carlos Roberto Surian (Nova Catanduva equipe I)	429	95,8	9	2,0	0	0,0	6	1,3	0	0,0	0	0,0	4	0,9	-	-	-	-	-	-	-	-	-	-	-	-	448
USF Dr. Carlos Roberto Surian (Nova Catanduva equipe II)	590	92,9	8	1,3	0	0,0	27	4,3	0	0,0	0	0,0	10	1,6	-	-	-	-	-	-	-	-	-	-	-	-	635
USF Dr. Carlos Roberto Surian (Nova Catanduva equipe III)	344	91,7	5	1,3	0	0,0	14	3,7	0	0,0	0	0,0	12	3,2	-	-	-	-	-	-	-	-	-	-	-	-	375

Fonte: Sistema MV, 2023. Sistema IDS, 2023. Acesso em: 06/09/2023.



A tabela 03 mostra o número de consultas dos médicos pediatras tanto dos contratados do Mahatma, quanto os funcionários da prefeitura e faculdade. Devido a troca do sistema de informação, há classificações novas na tabela. Nas unidades onde já aconteceu a transição para o sistema novo, estão com a classificação nova das consultas na tabela.

Tabela 03: Consultas por tipo de atendimento dos médicos pediatras, no mês de agosto de 2023.

CONSULTAS POR TIPO DE ATENDIMENTO - MÉDICOS PEDIATRAS - AGOSTO 2023														
UNIDADE DE SAÚDE	PROFISSIONAL	CONSULTA EM ATENÇÃO BÁSICA		CONSULTA EM ATENÇÃO ESPECIALIZADA		AVALIAÇÃO DO CRESCIMENTO NA PUERICULTURA		AVALIAÇÃO DO CRESCIMENTO NA PUERICULTURA 15 DIAS		CONSULTA AGENDADA		CONSULTA NO DIA		TOTAL
		Nº	%	Nº	%	Nº	%	Nº	%	Nº	%	Nº	%	Nº
UBS Francisco Lopes Ladeira (Salles)	Pediatra Mahatma	45	71,43	0	0,00	18	28,57	0	0,00	0	0,0	0	0,0	63
UBS Luis Carlos Figueiredo Malheiros (Central)	Pediatra Mahatma	10	25,00	0	0,00	10	25,00	1	2,50	1	2,50	0	0,00	22
	Pediatra Faculdade	15	37,50	0	0,00	3	7,50	0	0,00	0	0,00	0	0,00	18
	<b>Total</b>	<b>25</b>	<b>62,50</b>	<b>0</b>	<b>0,00</b>	<b>13</b>	<b>32,50</b>	<b>1</b>	<b>2,50</b>	<b>1</b>	<b>2,50</b>	<b>0</b>	<b>0,00</b>	<b>40</b>
UBS Diomar José dos Santos (Glória)	Pediatra Mahatma	21	19,81	0	0,00	18	16,98	0	0,00	0	0,00	0	0,00	39
	Pediatra SMS	62	58,49	0	0,00	5	4,72	0	0,00	0	0,00	0	0,00	67
	<b>Total</b>	<b>83</b>	<b>78,30</b>	<b>0</b>	<b>0,00</b>	<b>23</b>	<b>21,70</b>	<b>0</b>	<b>0,00</b>	<b>0</b>	<b>0,00</b>	<b>0</b>	<b>0,00</b>	<b>106</b>
UBS Vicente Bucchianeri (Vertoni)	Pediatra Mahatma	32	45,71	0	0,00	14	20,00	0	0,00	0	0,00	0	0,00	46
	Pediatra Faculdade	20	28,57	0	0,00	4	5,71	0	0,00	0	0,00	0	0,00	24
	<b>Total</b>	<b>52</b>	<b>74,29</b>	<b>0</b>	<b>0,00</b>	<b>18</b>	<b>25,71</b>	<b>0</b>	<b>0,00</b>	<b>0</b>	<b>0,00</b>	<b>0</b>	<b>0,00</b>	<b>70</b>
UBS José Barrionuevo (Soto)	Pediatra Mahatma	6	17,14	0	0,00	1	2,86	0	0,00	9	25,71	1	2,86	17
	Pediatra SMS	11	31,43	0	0	7	20,00	0	0,00	0	0,00	0	0,00	18
	<b>Total</b>	<b>17</b>	<b>48,57</b>	<b>0</b>	<b>0,00</b>	<b>8</b>	<b>22,86</b>	<b>0</b>	<b>0,00</b>	<b>9</b>	<b>25,71</b>	<b>1</b>	<b>2,86</b>	<b>35</b>
CEM	Pediatra Mahatma	0	0,00	20	100,00	0	0,00	0	0,00	0	0,00	0	0,00	20
<b>TOTAL</b>		<b>222</b>	<b>66,47</b>	<b>20</b>	<b>5,99</b>	<b>80</b>	<b>23,95</b>	<b>1</b>	<b>0,30</b>	<b>10</b>	<b>2,99</b>	<b>1</b>	<b>0,30</b>	<b>334</b>

Fonte: Sistema MV, 2023. Sistema IDS, 2023. Acesso em: 12/09/2023.

A tabela 04 mostra o número de consultas dos médicos ginecologistas tanto dos contratados do Mahatma, quanto os funcionários da prefeitura e faculdade. Devido a troca do sistema de informação, há classificações novas na tabela. Nas unidades onde já aconteceu a transição para o sistema novo, estão com a classificação nova das consultas na tabela.

**Tabela 04: Consultas por tipo de atendimento dos médicos ginecologistas, no mês de agosto de 2023.**

CONSULTAS POR TIPO DE ATENDIMENTO - MÉDICOS GINECOLOGISTAS - AGOSTO 2023														
UNIDADE DE SAÚDE	PROFISSIONAL	CONSULTA EM ATENÇÃO BÁSICA		CONSULTA PRÉ-NATAL		CONSULTA PUERPERAL		CONSULTA AGENDADA		CONSULTA NO DIA		DEMANDA ESPONTÂNEA/ACOLHIMENTO		TOTAL
		Nº	%	Nº	%	Nº	%	Nº	%	Nº	%	Nº	%	
UBS Francisco Lopes Ladeira (Salles)	Ginecologista Mahatma	42	41,58	9	8,91	0	0,00	0	0,00	0	0,00	0	0,00	51
	Ginecologista Faculdade	37	36,63	13	12,87	0	0,00	0	0,00	0	0,00	0	0,00	50
	<b>Total</b>	<b>79</b>	<b>78,22</b>	<b>22</b>	<b>21,78</b>	<b>0</b>	<b>0,00</b>	<b>0</b>	<b>0,00</b>	<b>0</b>	<b>0,00</b>	<b>0</b>	<b>0,00</b>	<b>101</b>
UBS Luis Carlos Figueiredo Malheiros (Central)	Ginecologista Mahatma	91	71,09	12	9,38	0	0,00	23	17,97	1	0,78	1	0,78	128
	Ginecologista SMS	0	0,00	0	0,00	0	0,00	0	0,00	0	0,00	0	0,00	0
	<b>Total</b>	<b>91</b>	<b>71,09</b>	<b>12</b>	<b>9,38</b>	<b>0</b>	<b>0,00</b>	<b>23</b>	<b>17,97</b>	<b>1</b>	<b>0,78</b>	<b>1</b>	<b>0,78</b>	<b>128</b>
UBS Diomar José dos Santos (Glória)	Ginecologista Mahatma	90	67,67	22	16,54	0	0,00	0	0,00	0	0,00	0	0,00	112
	Ginecologista Faculdade	19	14,29	2	1,50	0	0,00	0	0,00	0	0,00	0	0,00	21
	<b>Total</b>	<b>109</b>	<b>81,95</b>	<b>24</b>	<b>18,05</b>	<b>0</b>	<b>0,00</b>	<b>0</b>	<b>0,00</b>	<b>0</b>	<b>0,00</b>	<b>0</b>	<b>0,00</b>	<b>133</b>
UBS Vicente Bucchianeri (Vertoni)	Ginecologista Mahatma	50	49,02	9	8,82	0	0,00	0	0,00	0	0,00	0	0,00	59
	Ginecologista Faculdade	35	34,31	8	7,84	0	0,00	0	0,00	0	0,00	0	0,00	43
	<b>Total</b>	<b>85</b>	<b>83,33</b>	<b>17</b>	<b>16,67</b>	<b>0</b>	<b>0,00</b>	<b>0</b>	<b>0,00</b>	<b>0</b>	<b>0,00</b>	<b>0</b>	<b>0,00</b>	<b>102</b>
UBS José Barrionuevo (Soto)	Ginecologista Mahatma	22	23,40	0	0,00	0	0,00	15	15,96	2	2,13	0	0,00	39
	Ginecologista SMS	18	19,15	20	21,28	0	0,00	0	0,00	0	0,00	0	0,00	38

	Ginecologista Faculdade	16	17,02	1	1,06	0	0,00	0	0,00	0	0,00	0	0,00	17
	<b>Total</b>	<b>56</b>	<b>59,57</b>	<b>21</b>	<b>22,34</b>	<b>0</b>	<b>0,00</b>	<b>15</b>	<b>15,96</b>	<b>2</b>	<b>2,13</b>	<b>0</b>	<b>0,00</b>	<b>94</b>
<b>TOTAL</b>		<b>420</b>	<b>75,27</b>	<b>96</b>	<b>17,20</b>	<b>0</b>	<b>0,00</b>	<b>38</b>	<b>6,81</b>	<b>3</b>	<b>0,54</b>	<b>1</b>	<b>0,18</b>	<b>558</b>

Fonte: Sistema MV, 2023. Sistema IDS, 2023. Acesso em: 12/09/2023.

A tabela 05 mostra as consultas dos enfermeiros, por equipes de saúde e tipo de atendimentos, no mês de agosto de 2023. Devido a troca do sistema de informação, há classificações novas na tabela. Nas unidades onde já aconteceu a transição para o sistema novo, estão com a classificação nova das consultas na tabela.

**Tabela 05: Consultas por tipo de atendimento dos enfermeiros, no mês de agosto de 2023.**

CONSULTAS POR TIPO DE ATENDIMENTO – ENFERMEIROS – AGOSTO 2023

UNIDADE DE SAÚDE	CONSULTA DE PROFISSIONAL DE NÍVEL SUPERIOR NA ATENÇÃO BÁSICA EXCETO MÉDICO		CONSULTA PRÉ-NATAL		CONSULTA PRÉ-NATAL DO PARCEIRO		CONSULTA PUERPERAL		CONSULTA DOMICILIAR NA ATENÇÃO BÁSICA		AVALIAÇÃO DO CRESCIMENTO NA PUERICULTURA		AVALIAÇÃO DO CRESCIMENTO NA PUERICULTURA 15 DIAS		CONSULTA AGENDADA		CONSULTA NO DIA		ESCU TA INICIAL / ORIENTAÇÃO		ATENDIMENTO DE URGÊNCIA		PROCEDIMENTO DE ENFERMAGEM		PAPANICOLAU AGENDADO		PAPANICOLAU LIVRE DEMANDA		RENOVAÇÃO DE RECEITA		DEMANDA ESPONTÂNEA / ACOLHIMENTO		COLETA		TOTAL
	Nº	%	Nº	%	Nº	%	Nº	%	Nº	%	Nº	%	Nº	%	Nº	%	Nº	%	Nº	%	Nº	%	Nº	%	Nº	%	Nº	%	Nº	%	Nº	%	Nº		
<b>TOTAL</b>	6766	75,9	226	2,5	4	0,0	38	0,4	682	7,7	148	1,7	23	0,3	149	1,7	34	0,4	1	0,0	1	0,0	10	0,1	45	0,5	15	0,2	2	0,0	704	7,9	63	0,7	8911
USF Dr. Milton Maguollo (Bom Pastor)	164	84,5	9	4,6	0	0,0	0	0,0	13	6,7	8	4,1	0	0,0	-	-	-	-	-	-	-	-	-	-	-	-	-	-	-	-	-	-	-	-	194
USF Dr. Jose Ramiro Madeira (Euclides)	191	91,0	7	3,3	0	0,0	2	1,0	6	2,9	2	1,0	2	1,0	-	-	-	-	-	-	-	-	-	-	-	-	-	-	-	-	-	-	-	-	210
USF Dr. Sergio Banhos (Pachá)	156	88,1	12	6,8	0	0,0	2	1,1	2	1,1	4	2,3	1	0,6	-	-	-	-	-	-	-	-	-	-	-	-	-	-	-	-	-	-	-	-	177
USF Dr. Alcione Nasorri (Solo equipe I)	23	11,6	3	1,5	0	0,0	1	0,5	5	2,5	7	3,5	2	1,0	3	1,5	0	0,0	0	0,0	0	0,0	0	0,0	17	8,5	0	0,0	0	0,0	138	69,3	0	0,0	199
USF Dr. Alcione Nasorri (Solo equipe II)	22	9,2	9	3,8	0	0,0	2	0,8	10	4,2	2	0,8	0	0,0	6	2,5	23	9,7	0	0,0	1	0,4	2	0,8	6	2,5	0	0,0	1	0,4	152	63,9	2	0,8	238
USF Dr. Alcione Nasorri (Solo equipe III)	25	12,2	3	1,5	0	0,0	0	0,0	10	4,9	5	2,4	0	0,0	6	2,9	0	0,0	0	0,0	0	0,0	0	0,0	8	3,9	0	0,0	0	0,0	148	72,2	0	0,0	205
USF Dr. Napoleão	92	45,5	9	4,5	1	0,5	1	0,5	0	0,0	7	3,5	0	0,0	2	1,0	0	0,0	1	0,5	0	0,0	0	0,0	6	3,0	0	0,0	0	0,0	83	41,1	0	0,0	202



<b>UBS Dr. Luiz Carlos Figueiredo Malheiros (Central II)</b>	88	52,1	5	3,0	0	0,0	2	1,2	4	2,4	1	0,6	0	0,0	2	1,2	1	0,6	0	0,0	0	0,0	0	0,0	0	0,0	1	0,6	0	0,0	0	0,0	13	7,7	52	30,8	<b>169</b>
<b>USF Dr. Sergio da Costa Peres (Del Rey)</b>	255	84,2	1	0,3	0	0,0	1	0,3	43	14,2	2	0,7	1	0,3	-	-	-	-	-	-	-	-	-	-	-	-	-	-	-	-	-	-	-	-	-	<b>303</b>	
<b>USF Dr. José Rocha (Gavioli equipe I)</b>	239	94,5	7	2,8	0	0,0	0	0,0	7	2,8	0	0,0	0	0,0	-	-	-	-	-	-	-	-	-	-	-	-	-	-	-	-	-	-	-	-	-	<b>253</b>	
<b>USF Dr. José Rocha (Gavioli equipe II)</b>	199	92,6	2	0,9	0	0,0	1	0,5	8	3,7	4	1,9	1	0,5	-	-	-	-	-	-	-	-	-	-	-	-	-	-	-	-	-	-	-	-	-	<b>215</b>	
<b>USF Dr. João Miguel Calil (Santo Antônio)</b>	467	97,7	5	1,0	0	0,0	0	0,0	6	1,3	0	0,0	0	0,0	-	-	-	-	-	-	-	-	-	-	-	-	-	-	-	-	-	-	-	-	-	<b>478</b>	
<b>USF Dr. Carlos Eduardo Bauab (Theodoro)</b>	249	74,1	0	0,0	0	0,0	0	0,0	87	25,9	0	0,0	0	0,0	-	-	-	-	-	-	-	-	-	-	-	-	-	-	-	-	-	-	-	-	-	<b>336</b>	
<b>USF Dra. Isabel Etruri (Flamingo equipe I)</b>	130	83,3	3	1,9	0	0,0	1	0,6	6	3,8	3	1,9	1	0,6	1	0,6	8	5,1	0	0,0	0	0,0	1	0,6	0	0,0	0	0,0	0	0,0	0	0,0	2	1,3	0	0,0	<b>156</b>
<b>USF Dra. Isabel Etruri (Flamingo equipe II)</b>	138	61,9	10	4,5	0	0,0	0	0,0	62	27,8	4	1,8	0	0,0	2	0,9	0	0,0	0	0,0	0	0,0	0	0,0	0	0,0	0	0,0	0	0,0	0	0,0	7	3,1	0	0,0	<b>223</b>
<b>USF Dr. José Pio Nogueira de Sá (Gabriel Hernandes)</b>	36	54,5	6	9,1	0	0,0	4	6,1	6	9,1	4	6,1	0	0,0	0	0,0	0	0,0	0	0,0	0	0,0	6	9,1	0	0,0	0	0,0	0	0,0	0	0,0	4	6,1	0	0,0	<b>66</b>
<b>USF Dr. Athos Procópio de Oliveira (Imperial)</b>	257	85,7	24	8,0	0	0,0	3	1,0	5	1,7	10	3,3	1	0,3	-	-	-	-	-	-	-	-	-	-	-	-	-	-	-	-	-	-	-	-	-	<b>300</b>	
<b>USF Dr. Carlos Roberto Surian (Nova Catanduva equipe I)</b>	195	90,3	8	3,7	0	0,0	1	0,5	8	3,7	4	1,9	0	0,0	-	-	-	-	-	-	-	-	-	-	-	-	-	-	-	-	-	-	-	-	-	<b>216</b>	
<b>USF Dr. Carlos Roberto Surian (Nova Catanduva equipe II)</b>	185	82,2	19	8,4	0	0,0	2	0,9	10	4,4	7	3,1	2	0,9	-	-	-	-	-	-	-	-	-	-	-	-	-	-	-	-	-	-	-	-	-	<b>225</b>	
<b>USF Dr. Carlos Roberto Surian (Nova Catanduva equipe III)</b>	165	86,8	5	2,6	0	0,0	1	0,5	9	4,7	10	5,3	0	0,0	-	-	-	-	-	-	-	-	-	-	-	-	-	-	-	-	-	-	-	-	-	<b>190</b>	

Fonte: Sistema MV, 2023. Sistema IDS, 2023. Acesso em: 08/09/2023.

A tabela 06 mostra as consultas dos dentistas, por equipes de saúde e tipo de atendimento, no mês de agosto de 2023. Devido a troca do sistema de informação, há classificações novas na tabela. Nas unidades onde já aconteceu a transição para o sistema novo, estão com a classificação nova das consultas na tabela.

**Tabela 06: Consultas por tipo de atendimento dos dentistas, no mês de agosto de 2023.**

CONSULTAS POR TIPO DE ATENDIMENTO – DENTISTAS – AGOSTO 2023																											
UNIDADE DE SAÚDE	CONSULTA DE PROFISSIONAIS DE NÍVEL SUPERIOR NA ATENÇÃO BÁSICA EXCETO MÉDICO		CONSULTA DE PROFISSIONAIS DE NÍVEL SUPERIOR NA ATENÇÃO ESPECIALIZADA EXCETO MÉDICO		CONSULTA DOMICILIAR NA ATENÇÃO BÁSICA		PRIMEIRA CONSULTA ODONTOLÓGICA PROGRAMÁTICA		ATENDIMENTO DE URGÊNCIA EM ATENÇÃO BÁSICA		CONSULTA AGENDADA		CONSULTA NO DIA		ESCUTA INICIAL / ORIENTAÇÃO		RETIRADA DE PONTOS		DEMANDA ESPONTANEA/ACOLHIMENTO		ABERTURA DE PRE NATAL		RETORNO		TOTAL		
	Nº	%	Nº	%	Nº	%	Nº	%	Nº	%	Nº	%	Nº	%	Nº	%	Nº	%	Nº	%	Nº	%	Nº	%	Nº		
<b>TOTAL</b>	<b>2161</b>	<b>52,66</b>	<b>10</b>	<b>0,24</b>	<b>107</b>	<b>2,61</b>	<b>909</b>	<b>22,15</b>	<b>426</b>	<b>10,38</b>	<b>360</b>	<b>8,77</b>	<b>113</b>	<b>2,75</b>	<b>2</b>	<b>0,05</b>	<b>4</b>	<b>0,10</b>	<b>7</b>	<b>0,17</b>	<b>1</b>	<b>0,02</b>	<b>4</b>	<b>0,10</b>	<b>4104</b>		
USF Dr. Milton Maguollo (Bom Pastor)	73	47,10	0	0,00	0	0,00	70	45,16	12	7,74	-	-	-	-	-	-	-	-	-	-	-	-	-	-	-	155	
USF Dr. Jose Ramiro Madeira (Euclides)	151	87,79	1	0,58	1	0,58	10	5,81	9	5,23	-	-	-	-	-	-	-	-	-	-	-	-	-	-	-	172	
USF Dr. Sergio Banhos (Pachá)	51	36,96	0	0,00	4	2,90	80	57,97	3	2,17	-	-	-	-	-	-	-	-	-	-	-	-	-	-	-	138	
USF Dr. Alcione Nasorri (Solo equipe I)	63	30,29	0	0,00	4	1,92	11	5,29	21	10,10	93	44,71	16	7,69	0	0,00	0	0,00	0	0,00	0	0,00	0	0,00	0	0,00	208
USF Dr. Alcione Nasorri (Solo equipe II)	60	26,55	0	0,00	3	1,33	24	10,62	16	7,08	120	53,10	3	1,33	0	0,00	0	0,00	0	0,00	0	0,00	0	0,00	0	0,00	226
USF Dr. Alcione Nasorri (Solo equipe III)	18	11,39	9	5,70	8	5,06	11	6,96	14	8,86	10	6,33	81	51,27	0	0,00	3	1,90	1	0,63	1	0,63	2	1,27	158		
USF Dr. Napoleão Pellicano (Alpino)	11	28,21	0	0,00	0	0,00	5	12,82	23	58,97	0	0,00	0	0,00	0	0,00	0	0,00	0	0,00	0	0,00	0	0,00	0	0,00	39
USF Dr. Olavo Barros (Monte Líbano)	144	75,79	0	0,00	0	0,00	19	10,00	27	14,21	-	-	-	-	-	-	-	-	-	-	-	-	-	-	-	190	
USF Dra. Gesabel Clemente Marques de la Haba (Pedro Nechar)	119	95,20	0	0,00	6	4,80	0	0,00	0	0,00	-	-	-	-	-	-	-	-	-	-	-	-	-	-	-	125	
USF Dr. Armindo Mastrocola (Santa Rosa)	24	72,73	0	0,00	0	0,00	6	18,18	3	9,09	-	-	-	-	-	-	-	-	-	-	-	-	-	-	-	33	
UBS Dr. José Barrionuevo (Soto)	105	37,91	0	0,00	6	2,17	55	19,86	38	13,72	69	24,91	3	1,08	0	0,00	0	0,00	1	0,36	0	0,00	0	0,00	0	0,00	277
UBS Enf. Diomar José dos Santos (Glória)	128	61,84	0	0,00	13	6,28	42	20,29	24	11,59	-	-	-	-	-	-	-	-	-	-	-	-	-	-	-	207	
USF Dr. Geraldo Mendonça Uchoa (Lunardelli)	60	55,05	0	0,00	1	0,92	45	41,28	3	2,75	-	-	-	-	-	-	-	-	-	-	-	-	-	-	-	109	
USF Dr. Michel Curi (Nosso Teto equipe I)	47	53,41	0	0,00	5	5,68	28	31,82	8	9,09	-	-	-	-	-	-	-	-	-	-	-	-	-	-	-	88	

<b>USF Dr. Michel Curi (Nosso Teto equipe II)</b>	19	23,75	0	0,00	0	0,00	56	70,00	5	6,25	-	-	-	-	-	-	-	-	-	-	-	-	-	-	-	<b>80</b>
<b>UBS Dr. Francisco Lopes Ladeira (Salles)</b>	96	56,14	0	0,00	6	3,51	56	32,75	13	7,60	-	-	-	-	-	-	-	-	-	-	-	-	-	-	-	<b>171</b>
<b>UBS Dr. Vicente Buchianeri (Vertoni)</b>	149	73,76	0	0,00	8	3,96	19	9,41	26	12,87	-	-	-	-	-	-	-	-	-	-	-	-	-	-	-	<b>202</b>
<b>UBS Dr. Luiz Carlos Figueiredo Malheiros (Central)</b>	38	24,52	0	0,00	8	5,16	49	31,61	11	7,10	45	29,03	1	0,65	1	0,65	1	0,65	1	0,65	0	0,00	0	0,00	0	<b>155</b>
<b>USF Dr. Sergio da Costa Peres (Del Rey)</b>	9	42,86	0	0,00	0	0,00	0	0,00	12	57,14	-	-	-	-	-	-	-	-	-	-	-	-	-	-	-	<b>21</b>
<b>USF Dr. José Rocha (Gavioli equipe I)</b>	52	44,07	0	0,00	3	2,54	49	41,53	14	11,86	-	-	-	-	-	-	-	-	-	-	-	-	-	-	-	<b>118</b>
<b>USF Dr. José Rocha (Gavioli equipe II)</b>	46	70,77	0	0,00	0	0,00	16	24,62	3	4,62	-	-	-	-	-	-	-	-	-	-	-	-	-	-	-	<b>65</b>
<b>USF Dr. João Miguel Calil (Santo Antônio)</b>	64	46,72	0	0,00	11	8,03	31	22,63	31	22,63	-	-	-	-	-	-	-	-	-	-	-	-	-	-	-	<b>137</b>
<b>USF Dr. Carlos Eduardo Bauab (Theodoro)</b>	133	78,24	0	0,00	10	5,88	17	10,00	10	5,88	-	-	-	-	-	-	-	-	-	-	-	-	-	-	-	<b>170</b>
<b>USF Dra. Isabel Ettruri (Flamingo equipe I)</b>	111	64,53	0	0,00	4	2,33	32	18,60	15	8,72	7	4,07	0	0,00	0	0,00	0	0,00	1	0,58	0	0,00	2	1,16	0	<b>172</b>
<b>USF Dra. Isabel Ettruri (Flamingo equipe II)</b>	102	62,20	0	0,00	0	0,00	37	22,56	8	4,88	10	6,10	4	2,44	1	0,61	0	0,00	2	1,22	0	0,00	0	0,00	0	<b>164</b>
<b>USF Dr. José Pio Nogueira de Sá (Gabriel Hernandes)</b>	91	69,47	0	0,00	0	0,00	27	20,61	1	0,76	6	4,58	5	3,82	0	0,00	0	0,00	1	0,76	0	0,00	0	0,00	0	<b>131</b>
<b>USF Dr. Athos Procópio de Oliveira (Imperial)</b>	67	59,82	0	0,00	1	0,89	36	32,14	8	7,14	-	-	-	-	-	-	-	-	-	-	-	-	-	-	-	<b>112</b>
<b>USF Dr. Carlos Roberto Surian (Nova Catanduva equipe I)</b>	71	63,96	0	0,00	1	0,90	22	19,82	17	15,32	-	-	-	-	-	-	-	-	-	-	-	-	-	-	-	<b>111</b>
<b>USF Dr. Carlos Roberto Surian (Nova Catanduva equipe II)</b>	59	34,71	0	0,00	4	2,35	56	32,94	51	30,00	-	-	-	-	-	-	-	-	-	-	-	-	-	-	-	<b>170</b>

Fonte: Sistema MV, 2023. Sistema IDS, 2023. Acesso em: 08/09/2023.

A tabela 07 mostra as consultas dos farmacêuticos, por unidades de saúde e tipo de atendimentos, no mês de agosto de 2023. Devido a troca do sistema de informação, há classificações novas na tabela. Nas unidades onde já aconteceu a transição para o sistema novo, estão com a classificação nova das consultas na tabela.

Tabela 07: Consultas por tipo de atendimento dos farmacêuticos, no mês de agosto de 2023.

UNIDADE DE SAÚDE	CONSULTAS POR TIPO DE ATENDIMENTO – FARMACÊUTICOS – AGOSTO 2023														
	CONSULTA DE PROFISSIONAIS DE NÍVEL SUPERIOR NA ATENÇÃO BÁSICA EXCETO MÉDICO		CONSULTA DOMICILIAR NA ATENÇÃO BÁSICA		CONSULTA NO DIA		CONSULTA AGENDADA		RENOVAÇÃO DE RECEITA		DEMANDA ESPONTANEA/ACOLHIMENTO		RETORNO		TOTAL
	Nº	%	Nº	%	Nº	%	Nº	%	Nº	%	Nº	%	Nº	%	Nº
<b>TOTAL</b>	<b>813</b>	<b>88,18</b>	<b>29</b>	<b>3,15</b>	<b>64</b>	<b>6,94</b>	<b>11</b>	<b>1,19</b>	<b>1</b>	<b>0,11</b>	<b>2</b>	<b>0,22</b>	<b>2</b>	<b>0,22</b>	<b>922</b>
USF Dr. Milton Maguollo (Bom Pastor)	62	98,41	1	1,59	-	-	-	-	-	-	-	-	-	-	63
USF Dr. Jose Ramiro Madeira (Euclides)	42	100,00	0	0,00	-	-	-	-	-	-	-	-	-	-	42
USF Dr. Sergio Banhos (Pachá)	40	100,00	0	0,00	-	-	-	-	-	-	-	-	-	-	40
USF Dr. Alcione Nasorri (Solo)	2	13,33	1	6,67	6	40,00	2	13,33	0	0,00	2	13,33	2	13,33	15
USF Dr. Napoleão Pellicano (Alpino)	9	22,50	1	2,50	22	55,00	8	20,00	0	0,00	0	0,00	0	0,00	40
USF Dr. Olavo Barros (Monte Líbano)	40	100,00	0	0,00	-	-	-	-	-	-	-	-	-	-	40
USF Dra. Gesabel Clemente Marques de la Haba (Pedro Nechar)	40	88,89	5	11,11	-	-	-	-	-	-	-	-	-	-	45
USF Dr. Armindo Mastrocola (Santa Rosa)	43	100,00	0	0,00	-	-	-	-	-	-	-	-	-	-	43
UBS Dr. José Barrionuevo (Soto)	11	28,21	0	0,00	27	69,23	0	0,00	1	2,56	0	0,00	0	0,00	39
UBS Enf. Diomar José dos Santos (Glória)	70	100,00	0	0,00	-	-	-	-	-	-	-	-	-	-	70
USF Dr. Geraldo Mendonça Uchoa (Lunardelli)	33	86,84	5	13,16	-	-	-	-	-	-	-	-	-	-	38
USF Dr. Michel Curi (Nosso Teto)	2	100,00	0	0,00	-	-	-	-	-	-	-	-	-	-	2
UBS Dr. Francisco Lopes Ladeira (Salles)	41	100,00	0	0,00	-	-	-	-	-	-	-	-	-	-	41
UBS Dr. Vicente Buchianeri (Vertoni)	40	100,00	0	0,00	-	-	-	-	-	-	-	-	-	-	40
UBS Dr. Luiz Carlos Figueiredo Malheiros (Central)	18	66,67	0	0,00	9	33,33	0	0,00	0	0,00	0	0,00	0	0,00	27
USF Dr. Sergio da Costa Peres (Del Rey)	38	100,00	0	0,00	-	-	-	-	-	-	-	-	-	-	38
USF Dr. José Rocha (Gavioli)	38	92,68	3	7,32	-	-	-	-	-	-	-	-	-	-	41
USF Dr. João Miguel Calil (Santo Antônio)	42	97,67	1	2,33	-	-	-	-	-	-	-	-	-	-	43
USF Dr. Carlos Eduardo Bauab (Theodoro)	29	76,32	9	23,68	-	-	-	-	-	-	-	-	-	-	38
USF Dra. Isabel Ettruri (Flamingo)	40	90,91	3	6,82	0	0,00	1	2,27	0	0,00	0	0,00	0	0,00	44
USF Dr. José Pio Nogueira de Sá (Gabriel Hernandes)	43	100,00	0	0,00	0	0,00	0	0,00	0	0,00	0	0,00	0	0,00	43
USF Dr. Athon Procópio de Oliveira (Imperial)	39	100,00	0	0,00	-	-	-	-	-	-	-	-	-	-	39



<b>USF Dr. Carlos Roberto Surian (Nova Catanduva)</b>	51	100,00	0	0,00	-	-	-	-	-	-	-	-	-	-	<b>51</b>
---	----	--------	---	------	---	---	---	---	---	---	---	---	---	---	-----------

Fonte: Sistema MV, 2023. Sistema IDS, 2023. Acesso em: 08/09/2023.

Atualmente existe o acesso avançado em todas as USF, mas até o momento não existe nas UBS tradicionais do município, que são 5: UBS Central, Salles, Soto, Glória e Vertoni. O acesso avançado busca ampliar o acesso dos usuários ao sistema de saúde e diminuir o absenteísmo, através de consultas que são realizadas no mesmo dia em que o usuário procura a unidade, ou em até 48 horas. Sendo assim, não há mais a necessidade de agendamentos, exceto para os de cuidado continuado, como consultas de pré-natal, puericultura, hipertensão e diabetes.

A tabela 08 mostra a demanda imediata e agendada das equipes de atenção básica. Entende-se que com o acesso avançado as consultas de demanda imediata ou espontânea sejam bem maiores que as agendadas, que só acontecem agora em alguns casos como os listados anteriormente.

As equipes atualmente utilizam o sistema MV para lançar suas produções. Nesse sistema não é possível gerar relatório de consultas agendadas, porém recentemente foi adicionado um filtro de DI (Demanda Imediata), que mostra as consultas marcadas como demanda imediata e as não marcadas, sendo assim as que não foram marcadas como DI são consideradas como agendadas.

As equipes precisam lembrar de marcar a opção DI quando abrir uma consulta de demanda espontânea, pois só assim teremos o valor real de quantas pessoas são de demanda imediata e não de demanda agendada. Caso a equipe esqueça de marcar essa opção, não será possível saber os valores reais de demanda espontânea e agendada e saber como está indo o acesso avançado. Por isso é importante reforçar que toda vez que a consulta for de demanda espontânea, marcar a opção DI. Nas UBS tradicionais os números são baixos porque não existe o acesso avançado.

Devido a troca do sistema de informação, as unidades onde já aconteceu a transição para o sistema novo, não se encontram na tabela 08, pois a forma de classificar as consultas é diferente do sistema anterior.

Tabela 08: Consultas totais, demanda imediata e agendada, por profissional de saúde, no mês de agosto de 2023.

DEMANDA IMEDIATA E AGENDADA - AGOSTO 2023							
UNIDADES	EQUIPES	CBO	TOTAL DE CONSULTAS	CONSULTAS MARCADAS COMO DEMANDA IMEDIATA (DI)	CONSULTAS NÃO MARCADAS COMO DEMANDA IMEDIATA (AGENDADO)	DI %	AGENDADOS %
BOM PASTOR	EQUIPE 1	MÉDICO GENERALISTA	787	650	137	82,59	17,41
		ENFERMEIRO	194	155	39	79,90	20,10
		FARMACÊUTICO	63	21	42	33,33	66,67
		<b>TOTAL EQUIPE 1</b>	<b>1044</b>	<b>826</b>	<b>218</b>	<b>79,12</b>	<b>20,88</b>
EUCLIDES	EQUIPE 1	MÉDICO GENERALISTA	581	492	89	84,68	15,32
		ENFERMEIRO	210	128	82	60,95	39,05
		FARMACÊUTICO	42	32	10	76,19	23,81
		<b>TOTAL EQUIPE 1</b>	<b>833</b>	<b>652</b>	<b>181</b>	<b>78,27</b>	<b>21,73</b>
PACHÁ	EQUIPE 1	MÉDICO GENERALISTA	531	486	45	91,53	8,47
		ENFERMEIRO	177	129	48	72,88	27,12
		FARMACÊUTICO	40	17	23	42,50	57,50
		<b>TOTAL EQUIPE 1</b>	<b>748</b>	<b>632</b>	<b>116</b>	<b>84,49</b>	<b>15,51</b>
MONTE LÍBANO	EQUIPE 1	MÉDICO GENERALISTA	869	868	1	99,88	0,12
		ENFERMEIRO	407	407	0	100,00	0,00
		FARMACÊUTICO	40	11	29	27,50	72,50
		<b>TOTAL EQUIPE 1</b>	<b>1316</b>	<b>1286</b>	<b>30</b>	<b>97,72</b>	<b>2,28</b>
PEDRO NECHAR	EQUIPE 1	MÉDICO GENERALISTA	395	349	46	88,35	11,65
		ENFERMEIRO	246	211	35	85,77	14,23
		FARMACÊUTICO	45	9	36	20,00	80,00
		<b>TOTAL EQUIPE 1</b>	<b>686</b>	<b>569</b>	<b>117</b>	<b>82,94</b>	<b>17,06</b>
SANTA ROSA	EQUIPE 1	MÉDICO GENERALISTA	536	494	42	92,16	7,84
		ENFERMEIRO	197	185	12	93,91	6,09
		FARMACÊUTICO	43	0	43	0,00	100,00
		<b>TOTAL EQUIPE 1</b>	<b>776</b>	<b>679</b>	<b>97</b>	<b>87,50</b>	<b>12,50</b>
GLÓRIA	EQUIPE 1	MÉDICO GENERALISTA	488	91	397	18,65	81,35
		ENFERMEIRO	301	10	291	3,32	96,68
		<b>TOTAL EQUIPE 1</b>	<b>789</b>	<b>101</b>	<b>688</b>	<b>12,80</b>	<b>87,20</b>
	EQUIPE 2	MÉDICO GENERALISTA	382	61	321	15,97	84,03
		ENFERMEIRO	362	227	135	62,71	37,29
		<b>TOTAL EQUIPE 2</b>	<b>744</b>	<b>288</b>	<b>456</b>	<b>38,71</b>	<b>61,29</b>
		FARMACÊUTICO	70	29	41	41,43	58,57

	OUTROS PROFISSIONAIS	MÉDICO PEDIATRA	39	0	39	0,00	100,00
		MÉDICO GINECOLOGISTA	112	0	112	0,00	100,00
	<b>TOTAL UNIDADE</b>		<b>1754</b>	<b>418</b>	<b>1336</b>	<b>23,83</b>	<b>76,17</b>
LUNARDELLI	EQUIPE 1	MÉDICO GENERALISTA	578	505	73	87,37	12,63
		ENFERMEIRO	416	335	81	80,53	19,47
		FARMACÊUTICO	38	15	23	39,47	60,53
		<b>TOTAL EQUIPE 1</b>	<b>1032</b>	<b>855</b>	<b>177</b>	<b>82,85</b>	<b>17,15</b>
NOSSO TETO	EQUIPE 1	MÉDICO GENERALISTA	508	457	51	89,96	10,04
		ENFERMEIRO	162	141	21	87,04	12,96
		<b>TOTAL EQUIPE 1</b>	<b>670</b>	<b>598</b>	<b>72</b>	<b>89,25</b>	<b>10,75</b>
	EQUIPE 2	MÉDICO GENERALISTA	464	413	51	89,01	10,99
		ENFERMEIRO	233	203	30	87,12	12,88
		<b>TOTAL EQUIPE 2</b>	<b>697</b>	<b>616</b>	<b>81</b>	<b>88,38</b>	<b>11,62</b>
	OUTROS PROFISSIONAIS	FARMACÊUTICO	2	2	0	100,00	0,00
<b>TOTAL UNIDADE</b>		<b>1369</b>	<b>1216</b>	<b>153</b>	<b>88,82</b>	<b>11,18</b>	
SALLES	EQUIPE 1	MÉDICO GENERALISTA 1	448	54	394	12,05	87,95
		MÉDICO GENERALISTA 2	208	16	192	7,69	92,31
		MÉDICO PEDIATRA	63	0	63	0,00	100,00
		MÉDICO GINECOLOGISTA	51	3	48	5,88	94,12
		ENFERMEIRO	809	254	555	31,40	68,60
		FARMACÊUTICO	41	29	12	70,73	29,27
		<b>TOTAL EQUIPE 1</b>	<b>1620</b>	<b>356</b>	<b>1264</b>	<b>21,98</b>	<b>78,02</b>
VERTONI	EQUIPE 1	MÉDICO GENERALISTA	364	42	322	11,54	88,46
		ENFERMEIRO	200	29	171	14,50	85,50
		<b>TOTAL EQUIPE 1</b>	<b>564</b>	<b>71</b>	<b>493</b>	<b>12,59</b>	<b>87,41</b>
	EQUIPE 2	MÉDICO GENERALISTA	380	33	347	8,68	91,32
		ENFERMEIRO	195	28	167	14,36	85,64
		<b>TOTAL EQUIPE 2</b>	<b>575</b>	<b>61</b>	<b>514</b>	<b>10,61</b>	<b>89,39</b>
	OUTROS PROFISSIONAIS	FARMACÊUTICO	40	0	40	0,00	100,00
		MÉDICO PEDIATRA	46	3	43	6,52	93,48
		MÉDICO GINECOLOGISTA	59	0	59	0,00	100,00
<b>TOTAL UNIDADE</b>		<b>1284</b>	<b>135</b>	<b>1149</b>	<b>10,51</b>	<b>89,49</b>	
DEL REY	EQUIPE 1	MÉDICO GENERALISTA	427	325	102	76,11	23,89
		ENFERMEIRO	303	288	15	95,05	4,95
		FARMACÊUTICO	38	24	14	63,16	36,84
		<b>TOTAL EQUIPE 1</b>	<b>768</b>	<b>637</b>	<b>131</b>	<b>82,94</b>	<b>17,06</b>
GAVIOLI	EQUIPE 1	MÉDICO GENERALISTA	609	542	67	89,00	11,00

		ENFERMEIRO	253	223	30	88,14	11,86
		<b>TOTAL EQUIPE 1</b>	<b>862</b>	<b>765</b>	<b>97</b>	<b>88,75</b>	<b>11,25</b>
	<b>EQUIPE 2</b>	MÉDICO GENERALISTA	500	460	40	92,00	8,00
		ENFERMEIRO	215	196	19	91,16	8,84
		<b>TOTAL EQUIPE 2</b>	<b>715</b>	<b>656</b>	<b>59</b>	<b>91,75</b>	<b>8,25</b>
	<b>OUTROS PROFISSIONAIS</b>	FARMACÊUTICO	41	41	0	100,00	0,00
<b>TOTAL UNIDADE</b>		<b>1618</b>	<b>1462</b>	<b>156</b>	<b>90,36</b>	<b>9,64</b>	
<b>SANTO ANTÔNIO</b>	<b>EQUIPE 1</b>	MÉDICO GENERALISTA	728	667	61	91,62	8,38
		ENFERMEIRO	478	455	23	95,19	4,81
		FARMACÊUTICO	43	15	28	34,88	65,12
		<b>TOTAL EQUIPE 1</b>	<b>1249</b>	<b>1137</b>	<b>112</b>	<b>91,03</b>	<b>8,97</b>
<b>THEODORO</b>	<b>EQUIPE 1</b>	MÉDICO GENERALISTA	531	426	105	80,23	19,77
		ENFERMEIRO	336	248	88	73,81	26,19
		FARMACÊUTICO	38	10	28	26,32	73,68
		<b>TOTAL EQUIPE 1</b>	<b>905</b>	<b>684</b>	<b>221</b>	<b>75,58</b>	<b>24,42</b>
<b>IMPERIAL</b>	<b>EQUIPE 1</b>	MÉDICO GENERALISTA	629	571	58	90,78	9,22
		ENFERMEIRO	300	258	42	86,00	14,00
		FARMACÊUTICO	39	0	39	0,00	100,00
		<b>TOTAL EQUIPE 1</b>	<b>968</b>	<b>829</b>	<b>139</b>	<b>85,64</b>	<b>14,36</b>
<b>NOVA CATANDUVA</b>	<b>EQUIPE 1</b>	MÉDICO GENERALISTA	448	394	54	87,95	12,05
		ENFERMEIRO	216	176	40	81,48	18,52
		<b>TOTAL EQUIPE 1</b>	<b>664</b>	<b>570</b>	<b>94</b>	<b>85,84</b>	<b>14,16</b>
	<b>EQUIPE 2</b>	MÉDICO GENERALISTA	635	564	71	88,82	11,18
		ENFERMEIRO	225	169	56	75,11	24,89
		<b>TOTAL EQUIPE 2</b>	<b>860</b>	<b>733</b>	<b>127</b>	<b>85,23</b>	<b>14,77</b>
	<b>EQUIPE 3</b>	MÉDICO GENERALISTA	375	339	36	90,40	9,60
		ENFERMEIRO	190	158	32	83,16	16,84
		<b>TOTAL EQUIPE 3</b>	<b>565</b>	<b>497</b>	<b>68</b>	<b>87,96</b>	<b>12,04</b>
	<b>OUTROS PROFISSIONAIS</b>	FARMACÊUTICO	51	20	31	39,22	60,78
<b>TOTAL UNIDADE</b>	<b>2140</b>	<b>1820</b>	<b>320</b>	<b>85,05</b>	<b>14,95</b>		

Fonte: Sistema MV, 2023. Acesso em: 12/09/2023.

Na tabela 09 encontra-se o número de reuniões de matriciamento do NASF. A meta é de 20 reuniões por mês por cada NASF, totalizando 100 reuniões somando os 5 NASF. O mínimo a ser atingido é de 85% da meta, ou seja, 17 reuniões.

**Tabela 09: Número de reuniões de matriciamento do NASF, por mês, no ano de 2023.**

NÚCLEO DE APOIO À SAÚDE DA FAMÍLIA														
UNIDADE	Número de Reuniões de Matriciamento													
	META	Janeiro	Fevereiro	Março	Abril	Maió	Junho	Julho	Agosto	Setembro	Outubro	Novembro	Dezembro	TOTAL
		Nº	Nº	Nº	Nº	Nº	Nº	Nº	Nº	Nº	Nº	Nº	Nº	Nº
<b>NASF 1</b>	20	21	20	23	24	22	17	24	20					<b>171</b>
<b>NASF 2</b>	20	24	13	18	20	28	25	30	26					<b>184</b>
<b>NASF 3</b>	20	28	18	30	19	31	25	28	22					<b>201</b>
<b>NASF 4</b>	20	23	17	23	14	24	26	28	26					<b>181</b>
<b>NASF 5</b>	20	21	22	20	17	17	17	17	21					<b>152</b>
<b>TOTAL</b>	<b>100</b>	<b>117</b>	<b>90</b>	<b>114</b>	<b>94</b>	<b>122</b>	<b>110</b>	<b>125</b>	<b>115</b>					<b>889</b>

Fonte: Sistema MV, 2023. Sistema IDS, 2023. Acesso em: 04/09/2023.

As tabelas 10 a 14 mostram a produção dos NASF por número de consultas individuais realizadas, consultas domiciliares, consultas compartilhadas, reuniões e atividades em grupo.

**Tabela 10: Produção do NASF 1, por mês, no ano de 2023. FALTA A PRODUÇÃO DA FONOAUDIÓLOGA NO MÊS DE JUNHO.**

Produção NASF GERAL (NASF 1)	Janeiro	Fevereiro	Março	Abril	Maió	Junho	Julho	Agosto	Setembro	Outubro	Novembro	Dezembro	TOTAL
Número de consultas individuais realizadas	351	311	485	388	458	365	354	367					<b>3079</b>
Número de consultas domiciliares realizadas	39	50	99	90	102	88	72	79					<b>619</b>
Número de consultas compartilhadas realizadas	6	15	21	21	21	4	4	2					<b>94</b>
Número de reuniões realizadas (matriciamento, equipe, intersetorial, treinamentos)	110	110	140	121	139	96	87	87					<b>890</b>
Atividade em grupo	10	35	45	39	40	30	48	38					<b>285</b>
<b>TOTAL</b>	<b>516</b>	<b>521</b>	<b>790</b>	<b>659</b>	<b>760</b>	<b>583</b>	<b>565</b>	<b>573</b>					<b>4967</b>

Fonte: Dados enviados pela equipe do NASF 1, 2023. Acesso em:19/09/2023.

**Tabela 11: Produção do NASF 2, por mês, no ano de 2023. FALTA A PRODUÇÃO DA NUTRICIONISTA NO MÊS DE ABRIL E UMA PSICÓLOGA NO MÊS DE AGOSTO.**

<b>Produção NASF GERAL (NASF 2)</b>	<b>Janeiro</b>	<b>Fevereiro</b>	<b>Março</b>	<b>Abril</b>	<b>Mai</b>	<b>Junho</b>	<b>Julho</b>	<b>Agosto</b>	<b>Setembro</b>	<b>Outubro</b>	<b>Novembro</b>	<b>Dezembro</b>	<b>TOTAL</b>
Número de consultas individuais realizadas	303	238	301	201	376	369	347	321					<b>2456</b>
Número de consultas domiciliares realizadas	163	94	169	128	122	117	131	180					<b>1104</b>
Número de consultas compartilhadas realizadas	21	7	8	6	24	14	18	9					<b>107</b>
Número de reuniões realizadas (matriciamento, equipe, intersetorial, treinamentos)	150	113	149	59	154	112	136	124					<b>997</b>
Atividade em grupo	51	75	62	36	52	46	32	26					<b>380</b>
<b>TOTAL</b>	<b>688</b>	<b>527</b>	<b>689</b>	<b>430</b>	<b>728</b>	<b>658</b>	<b>664</b>	<b>660</b>					<b>5044</b>

Fonte: Dados enviados pela equipe do NASF 2, 2023. Acesso em: 19/09/2023.

**Tabela 12: Produção do NASF 3, por mês, no ano de 2023. FALTA A PRODUÇÃO DA ASSISTENTE SOCIAL NO MÊS DE FEVEREIRO, ABRIL, MAIO, JULHO E AGOSTO.**

<b>Produção NASF GERAL (NASF 3)</b>	<b>Janeiro</b>	<b>Fevereiro</b>	<b>Março</b>	<b>Abril</b>	<b>Mai</b>	<b>Junho</b>	<b>Julho</b>	<b>Agosto</b>	<b>Setembro</b>	<b>Outubro</b>	<b>Novembro</b>	<b>Dezembro</b>	<b>TOTAL</b>
Número de consultas individuais realizadas	448	347	647	382	617	544	427	429					<b>3841</b>
Número de consultas domiciliares realizadas	19	37	83	22	35	65	33	35					<b>329</b>
Número de consultas compartilhadas realizadas	5	8	16	7	9	16	14	5					<b>80</b>
Número de reuniões realizadas (matriciamento, equipe, intersetorial, treinamentos)	140	82	183	110	139	165	96	63					<b>978</b>
Atividade em grupo	70	48	62	54	67	62	57	79					<b>499</b>
<b>TOTAL</b>	<b>682</b>	<b>522</b>	<b>991</b>	<b>575</b>	<b>867</b>	<b>852</b>	<b>627</b>	<b>611</b>					<b>5727</b>

Fonte: Dados enviados pela equipe do NASF 3, 2023. Acesso em: 19/09/2023.

**Tabela 13: Produção do NASF 4, por mês, no ano de 2023. FALTA A PRODUÇÃO DO PSICÓLOGO E DA FONOAUDIÓLOGA NO MÊS DE JANEIRO.**

<b>Produção NASF GERAL (NASF 4)</b>	<b>Janeiro</b>	<b>Fevereiro</b>	<b>Março</b>	<b>Abril</b>	<b>Mai</b>	<b>Junho</b>	<b>Julho</b>	<b>Agosto</b>	<b>Setembro</b>	<b>Outubro</b>	<b>Novembro</b>	<b>Dezembro</b>	<b>TOTAL</b>
Número de consultas individuais realizadas	288	299	532	470	540	514	506	461					<b>3610</b>
Número de consultas domiciliares realizadas	136	139	223	148	226	185	213	103					<b>1373</b>
Número de consultas compartilhadas realizadas	1	15	31	8	5	23	5	7					<b>95</b>
Número de reuniões realizadas (matriciamento, equipe, intersetorial, treinamentos)	67	71	140	118	136	136	150	114					<b>932</b>
Atividade em grupo	29	22	45	27	28	25	23	28					<b>227</b>
<b>TOTAL</b>	<b>521</b>	<b>546</b>	<b>971</b>	<b>771</b>	<b>935</b>	<b>883</b>	<b>897</b>	<b>713</b>					<b>6237</b>

Fonte: Dados enviados pela equipe do NASF 4, 2023. Acesso em:19/09/2023.

**Tabela 14: Produção do NASF 5, por mês, no ano de 2023. FALTA A PRODUÇÃO DE UMA FISIOTERAPEUTA NO MÊS DE JANEIRO E NUTRICIONISTA E NO MÊS DE JULHO E AGOSTO.**

<b>Produção NASF GERAL (NASF 5)</b>	<b>Janeiro</b>	<b>Fevereiro</b>	<b>Março</b>	<b>Abril</b>	<b>Mai</b>	<b>Junho</b>	<b>Julho</b>	<b>Agosto</b>	<b>Setembro</b>	<b>Outubro</b>	<b>Novembro</b>	<b>Dezembro</b>	<b>TOTAL</b>
Número de consultas individuais realizadas	406	318	382	301	346	342	252	293					<b>2640</b>
Número de consultas domiciliares realizadas	90	67	91	119	115	125	78	123					<b>808</b>
Número de consultas compartilhadas realizadas	13	3	1	5	8	2	2	8					<b>42</b>
Número de reuniões realizadas (matriciamento, equipe, intersetorial, treinamentos)	144	143	132	91	116	113	64	84					<b>887</b>
Atividade em grupo	44	84	39	39	36	27	16	24					<b>309</b>
<b>TOTAL</b>	<b>697</b>	<b>615</b>	<b>645</b>	<b>555</b>	<b>621</b>	<b>609</b>	<b>412</b>	<b>532</b>					<b>4686</b>

Fonte: Dados enviados pela equipe do NASF 5, 2023. Acesso em: 19/09/2023.

A tabela 15 mostra a produção dos agentes comunitários de saúde, o número de famílias cadastradas, número de visitas periódicas e percentual, o número de visitas de acompanhamento, número de visitas realizadas, número de visitas ausentes e recusadas e o total de visitas do mês de agosto. A meta é de 70% de visitas periódicas realizadas. Devido a troca do sistema de informação, as unidades onde já aconteceu a transição para o sistema novo, não se encontram na tabela 15, pois ainda não foi acordada a nova forma de acompanhamento das visitas.

Tabela 15: Produção dos Agentes Comunitários de saúde, no mês de agosto de 2023.

Produção Agente Comunitário de Saúde – AGOSTO 2023								
UNIDADE DE SAÚDE	Número de famílias cadastradas	Visitas realizadas				Número de visitas recusadas	Número de visitas ausentes	Total de visitas (realizadas + recusadas + ausentes)
		Número de visitas periódicas	% de Visitas periódicas	Número visitas de acompanhamento	Número de visitas realizadas			
<b>TOTAL</b>	<b>24513</b>	<b>9984</b>	<b>40,7</b>	<b>227</b>	<b>10211</b>	<b>12</b>	<b>4958</b>	<b>15181</b>
USF Milton Maguollo (Bom Pastor)	984	844	85,8	-370	474	0	512	986
USF Jose Ramiro Madeira (Euclides)	1123	752	67,0	12	764	0	188	952
USF Sergio Banhos (Pachá)	1051	378	36,0	93	471	0	30	501
USF Napoleão Pellicano (Alpino I)	753	700	93,0	124	824	1	87	912
USF Napoleão Pellicano (Alpino II)	709	393	55,4	89	482	1	48	531
USF Olavo Barros (Monte Líbano)	1228	485	39,5	116	601	0	252	853
USF Gesabel Clemente Marques de la Habla (Pedro Nechar)	884	460	52,0	-62	398	0	415	813
USF Armindo Mastrocola (Santa Rosa)	1060	822	77,5	0	822	2	122	946
USF Geraldo Mendonça Uchoa (Lunardelli)	1144	870	76,0	-267	603	3	349	955
USF Michel Curi (Nosso Teto I)	1035	266	25,7	63	329	0	181	510
USF Michel Curi (Nosso Teto II)	949	187	19,7	27	214	3	194	411
USF Sergio da Costa Perez (Del Rey)	1383	686	49,6	210	896	1	245	1142
USF Jose Rocha (Gavioli I)	1094	525	48,0	6	531	0	246	777
USF Jose Rocha (Gavioli II)	1151	519	45,1	-123	396	0	412	808
USF Joao Miguel Calil (Santo Antonio)	1214	286	23,6	76	362	1	235	598
USF Carlos Eduardo Bauab (Theodoro)	1030	581	56,4	125	706	0	264	970
USF Athos Procópio de Oliveira (Imperial)	926	508	54,9	12	520	0	115	635
USF Carlos Roberto Surian (Nova Catanduva I)	595	312	52,4	41	353	0	519	872
USF Carlos Roberto Surian (Nova Catanduva II)	610	237	38,9	25	262	0	277	539
USF Carlos Roberto Surian (Nova Catanduva III)	621	173	27,9	30	203	0	267	470

Fonte: Sistema MV, 2023. Acesso em: 01/09/2023.

Um dos critérios do Programa Previne Brasil é a capitação ponderada, do qual fazem a população cadastrada nas Equipes de Saúde da Família (ESF) e equipes de Atenção Primária (EAP), a vulnerabilidade socioeconômica (pessoas cadastradas no Programa Bolsa Família, Benefício de Prestação Continuada e Benefício previdenciário de até 2 salários mínimos), o perfil demográfico (pessoas cadastradas nas equipes com idade até 5 anos e acima de 65 anos) e a classificação geográfica (município urbano, intermediário adjacente, rural adjacente, intermediário remoto, rural remoto). Afim de acompanhar o número de



cadastros para atender parte desse critério, a tabela 16 mostra o número de pessoas previstas pelas equipes de saúde e o número de pessoas que estão cadastradas no sistema MV, bem como o percentual para saber se o número de pessoas cadastradas está próximo do que foi previsto pelas equipes. A tabela 16 também mostra o número de pessoas cadastradas no sistema E-gestor para comparação.

**Tabela 16: Cadastro das Unidades de Saúde, no mês de agosto de 2023.**

CADASTROS - AGOSTO 2023								
Distrito	Unidades de Saúde	Equipes	INE	Habilitação	Nº de pessoas previstas (AGOSTO/2023)	Número de pessoas cadastradas (MV)		Número de pessoas cadastradas (E-GESTOR) JUL/2023
						Nº	%	
D1	USF DR MILTON MAGUOLLO - BOM PASTOR	ESF BOM PASTOR	0000324949	SIM	3017	3382	112,10	3362
	USF DR JOSE RAMIRO MADEIRA - CONJUNTO EUCLIDES	ESF CONJ.EUCLIDES	0000325023	SIM	3088	3287	106,44	3619
	USF DR SERGIO BANHOS - RESIDENCIAL ANUAR PACHA	ESF PACHA I	0000325104	SIM	3300	3822	115,82	3860
	USF DR ALCIONE NASORRI - SOLO SAGRADO	ESF SOLO 1 A	0000324892	SIM		3153	-	3056
	USF DR ALCIONE NASORRI - SOLO SAGRADO	ESF SOLO SAGRADO 2	0000324876	SIM		3083	-	3077
	USF DR ALCIONE NASORRI - SOLO SAGRADO	ESF SOLO SAGRADO 3	0001664565	SIM	3174	3132	98,68	3001
D2	USF DR NAPOLEAO PELLICANO - JARDIM ALPINO	ESF JARDIM ALPINO I	0000324914	SIM		2661	-	3293
	USF DR NAPOLEAO PELLICANO - JARDIM ALPINO	ESF JARDIM ALPINO II	2223716	NÃO		2310	-	1493
	USF DR OLAVO BARROS - MONTE LIBANO	ESF MONTE LIBANO	0000325090	SIM	7461	4462	59,80	4421
	USF DRA GESABEL CLEMENTE MARQUES DE LA HABA - PEDRO NECHAR	ESF PEDRO NECHAR	0000325066	SIM	2450	2668	108,90	2610
	USF DR ARMINDO MASTROCOLA - SANTA ROSA	ESF SANTA ROSA	0000325031	SIM	2889	3188	110,35	3417
	UBS DR JOSE BARRIONUEVO RODRIGUES - VILA SOTO	EAP VILA SOTTO I	0001589563	SIM	8674	1565	18,04	3336
	UBS DR JOSE BARRIONUEVO RODRIGUES - VILA SOTO	EAP VILA SOTTO II	0002053896	SIM		1556	17,94	2399

	UBS DR JOSE BARRIONUEVO RODRIGUES - VILA SOTO	EAP VILA SOTTO III	0002053934	NÃO		1406	16,21	2171
D3	UBS ENFERMEIRO DIOMAR JOSE DOS SANTOS - GLORIA III	EAP PQ GLORIA I	0001617257	NÃO	5977	3658	61,20	3792
	UBS ENFERMEIRO DIOMAR JOSE DOS SANTOS - GLORIA III	EAP PQ GLORIA II	0002053810	SIM		2700	45,17	2701
	USF DR GERALDO MENDONCA UCHOA - VILA LUNARDELLI	ESF VILA LUNARDELLI	0000325015	SIM	3046	3414	112,08	3765
	USF DR MICHEL CURI - NOSSO TETO	ESF NOSSO TETO I	0000325007	SIM	3150	3106	98,60	3178
	USF DR MICHEL CURI - NOSSO TETO	ESF NOSSO TETO II	0001568477	SIM	2939	3312	112,69	3135
	UBS DR FRANCISCO LOPES LADEIRA - JD SALLES	EAP JARDIM SALES	1589547	SIM	4437	4098	92,36	4970
	UBS DR VICENTE BUCHIANERI - JARDIM VERTONI	EAP JARDIM VERTONI EQUIPE I	0001589555	SIM	6765	2378	35,15	3430
	UBS DR VICENTE BUCHIANERI - JARDIM VERTONI	EAP VERTONI EQUIPE II	0002053802	NÃO		2942	43,49	2606
	D4	UBS DR LUIZ CARLOS FIGUEIREDO MALHEIROS - CENTRAL	EAP CENTRAL EQUIPE I	0002053829	SIM	10850	2093	19,29
UBS DR LUIZ CARLOS FIGUEIREDO MALHEIROS - CENTRAL		EAP CENTRAL EQUIPE II	2191261	NÃO	2152		19,83	2655
USF DR SERGIO DA COSTA PERES - JARDIM DEL REY		ESF JARDIM DEL REY	0000325082	SIM	4738	4293	90,61	4166
USF DR JOSE ROCHA - JD GAVIOLI		ESF GAVIOLI I	0000324930	SIM	3300	3284	99,52	3370
USF DR JOSE ROCHA - JD GAVIOLI		ESF DO GAVIOLI II	0000324981	SIM	3500	3578	102,23	3570
USF DR JOAO MIGUEL CALIL - SANTO ANTONIO		ESF SANTO ANTONIO	0000325058	SIM	3082	3554	115,31	4045
USF DR CARLOS EDUARDO BAUAB - THEODORO ROSA FILHO		ESF THEODORO ROSA FILHO	0000325074	SIM	3240	3175	97,99	3258
D5	USF DRA ISABEL ETTRURI - PARQUE FLAMINGO	ESF PARQUE FLAMINGO I	0000324973	SIM	2592	2772	106,94	3320
	USF DRA ISABEL ETTRURI - PARQUE FLAMINGO	ESF PARQUE FLAMINGO II	0000324965	SIM	2915	2883	98,90	2689
	USF DR JOSE PIO NOGUEIRA DE SA - GABRIEL HERNANDES	ESF GABRIEL HERNANDES	0000324957	SIM		2115	-	2114
	USF DR ATHOS PROCOPIO DE OLIVEIRA - JD IMPERIAL	ESF JARDIM IMPERIAL	0000324922	SIM		3344	-	3161
	USF DR CARLOS ROBERTO SURIAN - NOVA CATANDUVA	ESF NOVA CATANDUVA I - EQ. 01	0001586572	SIM		2132	-	2682

	USF DR CARLOS ROBERTO SURIAN - NOVA CATANDUVA	ESF NOVA CATANDUVA I - EQ. 02	0001586904	SIM		2113	-	3102
	USF DR CARLOS ROBERTO SURIAN - NOVA CATANDUVA	ESF NOVA CATANDUVA I - EQ. 03	2292742	NÃO		2018	-	354
	UBS DR LUIZ CARLOS FIGUEIREDO MALHEIROS - CENTRAL	CONSULTORIO NA RUA EQUIPE I	0001638513	SIM	-	428	-	218
	<b>TOTAL</b>				<b>94584</b>	<b>105217</b>		<b>112492</b>

Fonte: Dados enviados pelas unidades, 2023. Acesso em: 21/09/2023. Sistema MV, 2023. Acesso em: 01/09/2023. Sistema E-gestor, 2023. Acesso em: 22/08/2023.

Na tabela 17 encontra-se o número de grupos de orientação, atividade educativa, prática corporal, realizados pelos profissionais musicoterapeuta, dançarino tradicional e popular e educador físico da Academia da Saúde do Alpino e Gavioli. A meta é de 20 grupos realizados por cada academia, totalizando 40 grupos ativos.

**Tabela 17: Número de atividades realizadas pelas academias da saúde, por profissional, por mês, no ano de 2023.**

ACADEMIA DA SAÚDE														
UNIDADE	Categoria Profissional	Produção realizada/mês												
		Janeiro	Fevereiro	Março	Abril	Maiο	Junho	Julho	Agosto	Setembro	Outubro	Novembro	Dezembro	TOTAL
		Nº	Nº	Nº	Nº	Nº	Nº	Nº	Nº	Nº	Nº	Nº	Nº	Nº
Academia da Saúde (Alpino)	Musicoterapeuta	0	8	13	8	2	12	25	31					99
	Dançarino Tradicional e Popular	21	28	0	16	37	25	31	32					190
	Educador Físico	39	41	71	38	54	49	0	30					322
Academia da Saúde (Gavioli)	Musicoterapeuta	0	22	22	4	18	11	15	10					102
	Dançarino Tradicional e Popular	23	46	67	41	43	0	49	43					312
	Educador Físico	40	47	60	36	48	50	60	52					393
<b>Total</b>		<b>123</b>	<b>192</b>	<b>233</b>	<b>143</b>	<b>202</b>	<b>147</b>	<b>180</b>	<b>198</b>					<b>1418</b>

Fonte: Sistema MV, 2023. Acesso em: 04/09/2023.

A meta do consultório na rua é realizar pelo menos 1 de cada procedimento por mês, são esses os procedimentos: Reunião de matriciamento, atividades intersetoriais, atividades de educação em saúde, atividade realizada no período noturno, atendimento em grupo, mobilização social, reunião de planejamento e monitoramento de ações da equipe e os atendimentos. A produção do consultório na rua encontra-se na tabela 18.

Tabela 18: Produção do consultório na rua, por mês, no ano de 2023.

CONSULTÓRIO NA RUA																													
Categoria Profissional	Meta - Contrato de Gestão - Atividade educativa, orientação em grupo, prática corporal, atividade física em grupo.		PRODUÇÃO REALIZADA/MÊS																										
			JANEIRO		FEVEREIRO		MARÇO		ABRIL		MAIO		JUNHO		JULHO		AGOSTO		SETEMBRO		OUTUBRO		NOVEMBRO		DEZEMBRO		TOTAL		
	Procedimentos/Ações	META	Nº	%	Nº	%	Nº	%	Nº	%	Nº	%	Nº	%	Nº	%	Nº	%	Nº	%	Nº	%	Nº	%	Nº	%	Nº		
Médico Generalista/ Clínico	1. Matriciamento e Articulação do cuidado.	90%	0		2		1		14		7		1		5		5											35	
	2. Atividades e ações Intersectoriais		2		6		8		11		19		3		4		4												57
Enfermeiro	3. Atividades de Educação em Saúde		3		2		3		3		3		3		3		2												22
Psicólogo	4. Abordagem multiprofissional realizada em período noturno no mínimo 1 x ao mês.		2	85,7	2	100	2	100	2	100	2	100	2	100	2	100	2	100											16
Auxiliar de Enfermagem	5. Atendimento em Grupo		18		17		13		20		13		4		16		11												112
Agente Social	6. Mobilização Social		3		3		3		2		5		2		2		3												23
Assistente Social	7. Planejamento e monitoramento das ações da equipe		3		3		8		5		1		4		5		3												32
	8- atendimentos				177		135		117		106		152		92		103		102										984
	<b>TOTAL</b>			<b>208</b>		<b>170</b>		<b>155</b>		<b>163</b>		<b>202</b>		<b>111</b>		<b>140</b>		<b>132</b>										<b>1281</b>	

Fonte: Sistema MV, 2023. Acesso em: 04/09/2023.

Na tabela 19 encontra-se a produção da Equipe Multiprofissional de Atenção Domiciliar – EMAD. A meta do EMAD é de 680 atendimentos por mês, e deve-se atingir pelo menos 85% dessa meta. A nutricionista ainda não tem meta.

Tabela 19: Produção da Equipe Multiprofissional de atenção domiciliar, por profissional, por mês, no ano de 2023.

EQUIPE MULTIPROFISSIONAL DE ATENÇÃO DOMICILIAR - EMAD																														
Categoria Profissional	Meta - Contrato de Gestão		PRODUÇÃO MENSAL																											
			JANEIRO		FEVEREIRO		MARÇO		ABRIL		MAIO		JUNHO		JULHO		AGOSTO		SETEMBRO		OUTUBRO		NOVEMBRO		DEZEMBRO		TOTAL ANO			
	Nº	%	Nº	%	Nº	%	Nº	%	Nº	%	Nº	%	Nº	%	Nº	%	Nº	%	Nº	%	Nº	%	Nº	%	Nº	%	Nº	%		
Médico Generalista	680	85	123	*	101	*	123	*	112	*	147	*	116	*	142	*	117	*									981	*		
Enfermeiro			84	*	50	*	80	*	67	*	57	*	43	*	106	*	121	*										608	*	
Técnico de Enfermagem			527	*	440	*	504	*	556	*	558	*	678	*	608	*	678	*											4549	*
Fisioterapeuta			184	*	148	*	177	*	140	*	182	*	155	*	162	*	146	*											1294	*
Psicólogo			134	*	0	*	0	*	0	*	117	*	99	*	119	*	108	*											577	*
Podólogo			0	*	90	*	116	*	95	*	53	*	33	*	0	*	0	*											387	*
<b>TOTAL</b>					<b>1052</b>	<b>154,7</b>	<b>829</b>	<b>121,9</b>	<b>1000</b>	<b>147,1</b>	<b>970</b>	<b>142,6</b>	<b>1114</b>	<b>163,8</b>	<b>1124</b>	<b>165,3</b>	<b>1137</b>	<b>167,2</b>	<b>1170</b>	<b>172,1</b>									<b>8396</b>	<b>102,9</b>
Nutricionista			103	*	92	*	124	*	100	*	119	*	113	*	141	*	114	*										906	*	

Fonte: Sistema MV, 2023. Acesso em: 04/09/2023.

Na tabela 20 encontra-se a produção do Centro de Reabilitação integrado – CRI Solo. A meta de cada profissional do CRI Solo é diferente, e cada profissional deve atingir por mês pelo menos 85% da sua meta.

Tabela 20: Produção do CRI Solo, por profissional, por mês, no ano de 2023.

CENTRO DE REABILITAÇÃO INTEGRADO - CRI (SOLO)																											
Categoria Profissional	META	Produção realizada/mês																									
		Janeiro		Fevereiro		Março		Abril		Maio		Junho		Julho		Agosto		Setembro		Outubro		Novembro		Dezembro		TOTAL	
		Nº	%	Nº	%	Nº	%	Nº	%	Nº	%	Nº	%	Nº	%	Nº	%	Nº	%	Nº	%	Nº	%	Nº	%	Nº	
Fisioterapeuta	1200	1187	98,9	924	77,0	1235	102,9	900	75,0	1503	125,3	1363	113,6	1367	113,9	1440	120,0										9919
Fonoaudióloga	120	0	0,0	83	69,2	120	100,0	97	80,8	126	105,0	107	89,2	105	87,5	129	107,5										767
Terapeuta Ocupacional	120	79	65,8	85	70,8	142	118,3	67	55,8	128	106,7	111	92,5	124	103,3	82	68,3										818
<b>TOTAL</b>	<b>1440</b>	<b>1266</b>	<b>87,9</b>	<b>1092</b>	<b>75,8</b>	<b>1497</b>	<b>104,0</b>	<b>1064</b>	<b>73,9</b>	<b>1757</b>	<b>122,0</b>	<b>1581</b>	<b>109,8</b>	<b>1596</b>	<b>110,8</b>	<b>1651</b>	<b>114,7</b>										11504
Matriciamento	-	3		3		8		6		5		4		4		0											33

Fonte: Sistema MV, 2023. Sistema IDS, 2023. Acesso em: 04/09/2023.

Na tabela 21 encontra-se a produção do CRI Centro. Todos os profissionais do CRI Centro são estatutários, exceto a Terapeuta Ocupacional que é funcionária do Mahatma Gandhi, e é a mesma que atende no CRI Solo. Somente ela tem meta no CRI Centro, devido ao contrato de gestão que determina meta para os funcionários do Mahatma Gandhi, onde ela deve cumprir pelo menos 85% da meta.

**Tabela 21: Produção do CRI Centro, por profissional, por mês, no ano de 2023.**

CENTRO DE REABILITAÇÃO INTEGRADO - CRI (CENTRO)																													
Categoria Profissional	Produção realizada/mês																												
	META	Janeiro		Fevereiro		Março		Abril		Maio		Junho		Julho		Agosto		Setembro		Outubro		Novembro		Dezembro		TOTAL			
		Nº	%	Nº	%	Nº	%	Nº	%	Nº	%	Nº	%	Nº	%	Nº	%	Nº	%	Nº	%	Nº	%	Nº	%	Nº	%	Nº	
Terapeuta Ocupacional - Mahatma Gandhi	80	0	0,0	36	45,0	99	123,8	85	106,3	106	132,5	86	107,5	89	111,3	118	147,5												<b>619</b>
Fisioterapeuta - Estatutário	-	458	*	299	*	387	*	380	*	449	*	337	*	209	*	396	*												<b>2915</b>
Fonoaudiólogo - Estatutário	-	57	*	185	*	163	*	97	*	115	*	135	*	224	*	248	*												<b>1224</b>
<b>TOTAL</b>		<b>515</b>	*	<b>520</b>	*	<b>649</b>	*	<b>562</b>	*	<b>670</b>	*	<b>558</b>	*	<b>497</b>	*	<b>762</b>	*											<b>4758</b>	

Fonte: Sistema MV, 2023. Acesso em: 15/09/2023.

A meta do Caps II é de 1000 atendimentos e 10 reuniões de matriciamento somando todos os profissionais. A produção encontra-se na tabela 22.

Tabela 22: Produção do CAPS II, por profissional, por mês, no ano de 2023.

Centro de Atenção Psicossocial II - CAPS II - Transtornos Mentais e Comportamentais

Categoria Profissional (Nível Médio e Superior)	Meta - Contrato de Gestão		PRODUÇÃO REALIZADA/MÊS																												
			Janeiro		Fevereiro		Março		Abril		Maio		Junho		Julho		Agosto		Setembro		Outubro		Novembro		Dezembro		TOTAL ANO				
	Nº	%	Nº	%	Nº	%	Nº	%	Nº	%	Nº	%	Nº	%	Nº	%	Nº	%	Nº	%	Nº	%	Nº	%	Nº	%	Nº	%			
Médico Psiquiatra	1000 atendimentos/mês (nível médio e superior)	85	685	*	468	*	679	*	596	*	675	*	611	*	608	*	646	*											4968	*	
Enfermeira			256	*	208	*	281	*	245	*	276	*	238	*	192	*	286	*												1982	*
Psicólogo			525	*	529	*	670	*	484	*	706	*	550	*	489	*	531	*												4484	*
Assistente Social			212	*	239	*	215	*	227	*	238	*	196	*	239	*	223	*												1789	*
Terapeuta Ocupacional			0	*	5	*	33	*	91	*	216	*	281	*	175	*	219	*												1020	*
Auxiliar de Enfermagem			192	*	82	*	151	*	143	*	166	*	125	*	179	*	170	*												1208	*
Artesão			0	*	0	*	0	*	0	*	0	*	0	*	0	*	0	*												0	*
Educador Físico			13	*	10	*	14	*	9	*	12	*	9	*	11	*	0	*												78	*
Psicopedagogo			0	*	6	*	57	*	106	*	134	*	107	*	112	*	132	*												654	*
Fonoaudiólogo			0	*	0	*	40	*	94	*	121	*	91	*	118	*	110	*												574	*
Médico Neurologista			0	*	0	*	0	*	0	*	0	*	0	*	0	*	0	*												0	*
<b>TOTAL</b>					<b>1883</b>	<b>188,3</b>	<b>1541</b>	<b>154,1</b>	<b>2140</b>	<b>214,0</b>	<b>1995</b>	<b>199,5</b>	<b>2544</b>	<b>254,4</b>	<b>2208</b>	<b>220,8</b>	<b>2123</b>	<b>212,3</b>	<b>2317</b>	<b>231,7</b>										<b>16757</b>	<b>139,6</b>
Psicólogo - Estatutário	-		63	*	0	*	0	*	124	*	154	*	118	*	156	*	140	*											755	*	
<b>TOTAL</b>			<b>1946</b>	<b>*</b>	<b>1541</b>	<b>*</b>	<b>2140</b>	<b>*</b>	<b>2119</b>	<b>*</b>	<b>2698</b>	<b>*</b>	<b>2326</b>	<b>*</b>	<b>2279</b>	<b>*</b>	<b>2457</b>	<b>*</b>										<b>17512</b>	<b>*</b>		
Médico Psiquiatra	10 reuniões de matriciamento na atenção básica.	85	17	*	13	*	19	*	12	*	16	*	17	*	18	*	14	*											126	*	
Psicólogo			5	*	7	*	6	*	6	*	13	*	4	*	2	*	9	*											52	*	
Terapeuta Ocupacional			0	*	0	*	0	*	0	*	0	*	1	*	0	*	0	*	0	*										1	*
Enfermeira			0	*	0	*	0	*	0	*	0	*	3	*	3	*	2	*	4	*										12	*
Assistente Social			1	*	0	*	0	*	0	*	0	*	1	*	0	*	0	*	0	*										2	*
<b>TOTAL</b>			<b>23</b>	<b>230,0</b>	<b>20</b>	<b>200,0</b>	<b>25</b>	<b>250,0</b>	<b>18</b>	<b>180,0</b>	<b>34</b>	<b>340,0</b>	<b>24</b>	<b>240,0</b>	<b>22</b>	<b>220,0</b>	<b>27</b>	<b>270,0</b>										<b>193</b>	<b>160,8</b>		
Psicólogo - Estatutário	-		0	*	0	*	0	*	1	*	0	*	1	*	2	*	2	*											6	*	
<b>TOTAL</b>			<b>23</b>	<b>*</b>	<b>20</b>	<b>*</b>	<b>25</b>	<b>*</b>	<b>19</b>	<b>*</b>	<b>34</b>	<b>*</b>	<b>25</b>	<b>*</b>	<b>24</b>	<b>*</b>	<b>29</b>	<b>*</b>										<b>199</b>	<b>*</b>		

Fonte: Sistema MV, 2023. Acesso em: 04/09/2023.

A meta do Caps AD também é de 1000 atendimentos e 10 reuniões de matriciamento somando todos os profissionais. A produção encontra-se na tabela 23.

Tabela 23: Produção do CAPS AD, por profissional, por mês, no ano de 2023.

Centro de Atenção Psicossocial AD - CAPS AD - Álcool e Drogas																												
Categoria Profissional (Nível Médio e Superior)	Meta - Contrato de Gestão		Produção realizada/mês																									
			Janeiro		Fevereiro		Março		Abril		Maio		Junho		Julho		Agosto		Setembro		Outubro		Novembro		Dezembro		TOTAL ANO	
	Nº	%	Nº	%	Nº	%	Nº	%	Nº	%	Nº	%	Nº	%	Nº	%	Nº	%	Nº	%	Nº	%	Nº	%	Nº	%	Nº	%
Médico Psiquiatra	1000 atendimentos/mês (nível médio e superior)	85	105	*	116	*	141	*	116	*	163	*	129	*	116	*	145	*									1031	*
Médico Clínico			40	*	12	*	35	*	4	*	17	*	12	*	16	*	7	*									143	*
Enfermeira			98	*	46	*	92	*	58	*	91	*	52	*	351	*	80	*									868	*
Psicólogo			478	*	281	*	321	*	468	*	261	*	445	*	477	*	375	*									3106	*
Assistente Social			0	*	69	*	106	*	81	*	119	*	108	*	131	*	115	*									729	*
Terapeuta Ocupacional			444	*	322	*	548	*	309	*	445	*	319	*	0	*	425	*									2812	*
Auxiliar de Enfermagem			260	*	170	*	184	*	159	*	128	*	188	*	287	*	320	*									1696	*
Artesão			0	*	0	*	0	*	0	*	0	*	0	*	0	*	0	*									0	*
Educador físico			7	*	7	*	10	*	7	*	7	*	7	*	6	*	7	*	1	*							52	*
<b>TOTAL</b>			<b>1432</b>	<b>143,2</b>	<b>1023</b>	<b>102,3</b>	<b>1437</b>	<b>143,7</b>	<b>1202</b>	<b>120,2</b>	<b>1231</b>	<b>123,1</b>	<b>1259</b>	<b>125,9</b>	<b>1385</b>	<b>138,5</b>	<b>1468</b>	<b>146,8</b>								<b>10437</b>	<b>87,0</b>	
Psicólogo - Estatutário	-		174	*	119	*	155	*	125	*	166	*	126	*	151	*	94	*								1110	*	
<b>TOTAL</b>			<b>1606</b>	<b>*</b>	<b>1142</b>	<b>*</b>	<b>1592</b>	<b>*</b>	<b>1327</b>	<b>*</b>	<b>1397</b>	<b>*</b>	<b>1385</b>	<b>*</b>	<b>1536</b>	<b>*</b>	<b>1562</b>	<b>*</b>								<b>11547</b>	<b>*</b>	
Médico Psiquiatra	5 reuniões de matriciamento na atenção básica (a partir de junho 2023)	85	4	*	3	*	5	*	3	*	2	*	3	*	4	*	4	*								28	*	
Médico Clínico			0	*	0	*	0	*	0	*	0	*	0	*	0	*	0	*								0	*	
Psicólogo			3	*	3	*	1	*	6	*	4	*	6	*	3	*	3	*								29	*	
Terapeuta Ocupacional			0	*	0	*	0	*	0	*	0	*	0	*	0	*	0	*								0	*	
Assistente Social			0	*	0	*	0	*	0	*	0	*	0	*	0	*	0	*								0	*	
Enfermeira			0	*	0	*	5	*	2	*	3	*	0	*	2	*	0	*								12	*	
<b>TOTAL</b>			<b>7</b>	<b>140,0</b>	<b>6</b>	<b>120,0</b>	<b>11</b>	<b>220,0</b>	<b>11</b>	<b>220,0</b>	<b>9</b>	<b>180,0</b>	<b>9</b>	<b>180,0</b>	<b>9</b>	<b>180,0</b>	<b>7</b>	<b>140,0</b>							<b>69</b>	<b>115,0</b>		
Psicólogo - Estatutário	-		1	*	1	*	0	*	1	*	1	*	0	*	1	*	1	*							6	*		
<b>TOTAL</b>			<b>8</b>	<b>*</b>	<b>7</b>	<b>*</b>	<b>11</b>	<b>*</b>	<b>12</b>	<b>*</b>	<b>10</b>	<b>*</b>	<b>9</b>	<b>*</b>	<b>10</b>	<b>*</b>	<b>8</b>	<b>*</b>							<b>75</b>	<b>*</b>		

Fonte: Sistema MV, 2023. Acesso em: 04/09/2023.



A tabela 24 mostra o número de atendimentos na Unidade de Pronto Atendimento Dr. Atilio C Cypriano no ano de 2023. No dia 26/07/2023 houve mudança de sistema de informação na UPA, então as informações do mês de julho na tabela 23 são referentes do dia 01/07 até o dia 26/07 de 2023. Não foi possível pegar a produção do mês de agosto, devido a transição do sistema de informação.

**Tabela 24: Número de atendimentos na Unidade de Pronto Atendimento Dr. Atilio C Cypriano, no ano de 2023.**

Produção UPA - Unidade de Pronto Atendimento Dr. Atilio C Cypriano	Janeiro	Fevereiro	Março	Abril	Maió	Junho	Julho *	Agosto	Setembro	Outubro	Novembro	Dezembro	TOTAL
MÉDICO CLÍNICO	6.288	6.735	8.692	7.342	7.347	7.003	5.605						49.012
MÉDICO PEDIATRA	756	1.041	1.955	1.437	1.380	1.276	818						8.663
ENFERMEIRO	0	1	1	2	1	1	1						7
<b>TOTAL</b>	<b>7.044</b>	<b>7.777</b>	<b>10.648</b>	<b>8.781</b>	<b>8.728</b>	<b>8.280</b>	<b>6.424</b>						<b>57.682</b>

Fonte: Sistema MV, 2023. Acesso em 14/08/2023. \* Informações até o dia 26/07.

A tabela 25 mostra o número de atendimentos médicos do CEM e CEM-CRI, por especialidade e profissional, no ano de 2023.

**Tabela 25: Número de atendimentos nos Centros de Especialidades Médicas, CEM e CEM-CRI, no ano de 2023.**

CENTRO DE ESPECIALIDADES MÉDICAS																														
ESPECIALIDADE	MÉDICOS	NÚMERO DE ATENDIMENTOS MÉDICOS 2023																												
		META	Janeiro		Fevereiro		Março		Abril		Maio		Junho		Julho		Agosto		Setembro		Outubro		Novembro		Dezembro		TOTAL			
			CEM	CEM-CRI	CEM	CEM-CRI	CEM	CEM-CRI	CEM	CEM-CRI	CEM	CEM-CRI	CEM	CEM-CRI	CEM	CEM-CRI	CEM	CEM-CRI	CEM	CEM-CRI	CEM	CEM-CRI	CEM	CEM-CRI	CEM	CEM-CRI	CEM	CEM-CRI	CEM	CEM-CRI
Cirurgia Vascular	Profissional 1	80	41	0	46	0	48	0	47	0	61	0	56	0	0	0	91	0											390	0
Oncologista	Profissional 1	80	21	0	10	0	34	0	30	0	33	0	55	0	0	0	0	0											183	0
Pneumologista	Profissional 1	80	27	0	40	0	68	0	54	0	54	0	57	0	87	0	88	0											475	0
Dermatologista	Profissional 1	80	0	28	0	35	0	62	0	45	0	62	0	58	0	41	0	71										0	402	
Dermatologista	Profissional 2	80	0	49	0	31	0	43	0	46	0	52	0	51	0	95	0	109										0	476	
Gastroenterologista	Profissional 1	80	0	0	0	0	7	0	3	0	4	0	2	0	1	0	20	0										37	0	
Ortopedista	Profissional 1	80	19	0	38	0	51	0	24	0	60	0	51	0	64	0	136	0										443	0	
Ortopedista	Profissional 2	80	21	0	29	0	48	0	27	0	41	0	38	0	0	0	0	0										204	0	
Cardiologista	Profissional 1	80	64	0	42	0	69	0	46	0	58	0	54	0	70	0	62	0										465	0	
Otorrinolaringologista	Profissional 1	80	0	28	0	27	0	39	0	28	0	31	0	29	0	107	0	111										0	400	
Otorrinolaringologista	Profissional 2	80	0	56	0	44	0	61	0	37	0	41	0	35	0	11	0	8										0	293	
Pediatra	Profissional 1	80	0	15	0	18	0	35	0	19	0	29	0	30	0	34	0	39										0	219	
Pediatra - Mahatma Gandhi	Profissional 2	16	0	14	0	20	0	22	0	17	0	20	0	18	0	18	0	20										0	149	
	<b>TOTAL</b>	<b>976</b>	<b>193</b>	<b>190</b>	<b>205</b>	<b>175</b>	<b>325</b>	<b>262</b>	<b>231</b>	<b>192</b>	<b>311</b>	<b>235</b>	<b>313</b>	<b>221</b>	<b>222</b>	<b>306</b>	<b>397</b>	<b>358</b>										<b>2197</b>	<b>1939</b>	

Fonte: Sistema MV, 2023. Acesso em: 19/09/2023.

A tabela 26 mostra o absenteísmo (% de faltas) do Centro de Especialidades Médicas - CEM, no ano de 2023.

Tabela 26: Absenteísmo no Centro de Especialidades Médicas - CEM, no ano de 2023.

CENTRO DE ESPECIALIDADES MÉDICAS													
ESPECIALIDADE	MÉDICOS	ABSENTEÍSMO (% DE FALTAS)											
		JANEIRO	FEVEREIRO	MARÇO	ABRIL	MAIO	JUNHO	JULHO	AGOSTO	SETEMBRO	OUTUBRO	NOVEMBRO	DEZEMBRO
		%	%	%	%	%	%	%	%	%	%	%	%
CIRURGIA VASCULAR	Profissional 1 (CEM)	0,00	0,00	0,00	0,00	0,00	0,00	0,00	0,00				
ONCOLOGISTA	Profissional 1 (CEM)	4,55	1,00	3,00	21,05	5,71	6,78	0,00	0,00				
PNEUMOLOGISTA	Profissional 1 (CEM)	3,57	3,00	0,00	3,57	5,26	1,72	1,14	0,00				
DERMATOLOGISTA	Profissional 1 (CEM-CRI)	3,45	0,00	0,00	0,00	1,59	3,33	0,00	0,00				
	Profissional 2 (CEM-CRI)	5,77	3,00	8,00	9,8	18,75	19,05	10,38	7,63				
GASTROENTEROLOGISTA	Profissional 1 (CEM)	-	-	0,00	0,00	20,00	0,00	0,00	4,76				
ORTOPEDISTA	Profissional 1 (CEM)	0,00	0,00	2,00	0,00	0,00	0,00	0,00	0,73				
	Profissional 2 (CEM)	16,00	5,00	4,00	3,57	0,00	13,64	0,00	0,00				
CARDIOLOGISTA	Profissional 1 (CEM)	15,79	3,00	1,00	4,17	3,33	0,00	2,78	0,00				
OTORRINOLARINGOLOGISTA	Profissional 1 (CEM-CRI)	0,00	1,00	0,00	0,00	0,00	3,33	0,93	0,00				
	Profissional 2 (CEM-CRI)	1,75	0,00	0,00	0,00	2,38	0,00	0,00	0,00				
PEDIATRA	Profissional 1 (CEM-CRI)	11,76	2,00	3,00	17,39	3,33	18,92	2,86	2,50				
	Profissional 2 (CEM-CRI)	0,00	0,00	0,00	0,00	0,00	0,00	0,00	0,00				

Fonte: Sistema MV, 2023. Acesso em: 19/09/2023.

## 2.2 MEDICAMENTOS DISPENSADOS

A tabela 27 mostra a quantidade de fármacos dispensados pelas farmácias das unidades de saúde, número de atendimentos e número de usuários atendidos. Alguns usuários passaram mais de uma vez por atendimento, por isso o número de atendimentos é maior que o número de usuários. A tabela 27 está em branco, devido a transição do sistema de informação.

**Tabela 27: Quantidade e percentual dos fármacos dispensados por unidade de saúde, número de atendimentos, e número de pacientes atendidos no mês de agosto de 2023.**

Classificação	Unidade	Quantidade	Nº de Atendimentos	Nº de Usuários	%
1º					
2º					
3º					
4º					
5º					
6º					
7º					
8º					
9º					
10º					
11º					
12º					
13º					
14º					
15º					
16º					
17º					
18º					
19º					
20º					
21º					
22º					
23º					
24º					
25º					
26º					

27º					
28º					
29º					
30º					
31º					
32º					
<b>TOTAL</b>					

Fonte: Sistema MV,2023. Acesso em: 14/08/2023.

A tabela 28 mostra quais são os fármacos dispensados por ação terapêutica, por número e percentual, no mês de agosto de 2023. A tabela 28 está em branco, devido a transição do sistema de informação.

**Tabela 28: Quantidade e percentual dos fármacos dispensados por ação terapêutica, no mês de agosto de 2023.**

Classificação	Ação Terapêutica	Quantidade	%
1º			
2º			
3º			
4º			
5º			
6º			
7º			
8º			
9º			
10º			
11º			
12º			
13º			
14º			
15º			
16º			
17º			
18º			
19º			
20º			
21º			
22º			

23º			
24º			
25º			
26º			
27º			
28º			
29º			
30º			
31º			
32º			
33º			
34º			
35º			
36º			
37º			
38º			
39º			
40º			
41º			
42º			
43º			
44º			
45º			
46º			
47º			
48º			
49º			
50º			
51º			
52º			
53º			
54º			
55º			
56º			
57º			
58º			
59º			
60º			
61º			
62º			

63º			
64º			
65º			
<b>TOTAL</b>			

Fonte: Sistema MV,2023. Acesso em: 14/08/2023.

A tabela 29 mostra os medicamentos controlados dispensados, por número e percentual, no mês de agosto de 2023. A tabela 29 está em branco, devido a transição do sistema de informação.

**Tabela 29: Quantidade e percentual dos fármacos dispensados por ação terapêutica por medicamentos controlados, no mês de agosto de 2023.**

Classificação	Ação Terapêutica dos Medicamentos Controlados	Quantidade	%
1º			
2º			
3º			
4º			
5º			
6º			
7º			
8º			
9º			
10º			
11º			
<b>TOTAL</b>			

Fonte: Sistema MV,2023. Acesso em: 14/08/2023.

## 2.3 PROCEDIMENTOS

Na tabela 30 encontram-se os procedimentos realizados pelas equipes de atenção básica, no ano de 2023. Algumas unidades de saúde lançam os dados atrasados, então atualizamos os outros meses. Até a data de fechamento deste relatório algumas equipes estavam com algumas informações incompletas:

Equipe Nosso Teto 2 referentes aos meses de janeiro à março e julho. Equipe Gavioli 2 referentes a fevereiro. Equipe Central 1 referentes a março, julho e agosto. USF Monte Líbano referentes a março, abril, julho e agosto. USF Santo Antônio referentes de abril à agosto. Equipe Solo 1 referentes a maio, julho e agosto. USF Pachá, Equipe Alpino 1 e 2, Equipe Soto 1 e 2 e Equipe Central 2 referentes a julho e agosto. Equipe Solo 2 e 3, Equipe Soto 3, Equipe Flamingo 1 e 2, USF Gabriel Hernandez, USF Imperial e Equipe Nova Catanduva 1,2 e 3 referentes a agosto. Devido a transição do sistema de informação, no mês de agosto algumas equipes não enviaram as informações.

**Tabela 30: Consolidado das ações e procedimentos realizados pelas equipes de saúde, por mês, no ano de 2023.**

PROCEDIMENTOS REALIZADOS PELA EQUIPE DE ATENÇÃO BÁSICA	JANEIRO	FEVEREIRO	MARÇO	ABRIL	MAIO	JUNHO	JULHO	AGOSTO	SETEMBRO	OUTUBRO	NOVEMBRO	DEZEMBRO	TOTAL
Administração de medicamentos via intramuscular	1366	1113	1430	1355	1353	1354	1158	869					9998
Administração de medicamentos via endovenosa	762	579	919	739	844	614	591	495					5543
Administração de medicamentos via oral	132	89	189	212	203	221	152	112					1310
Administração de Penicilina para tratamento de sífilis	22	30	44	19	34	21	24	21					215
Aferição de pressão arterial	13656	12056	17381	16922	13912	13589	16934	11148					115598
Aferição de temperatura	1849	1827	3245	2614	2667	1635	2207	1216					17260
Atendimento individual em domicílio (auxiliar de enfermagem) Visita domiciliar por profissional de nível médio	452	316	480	684	565	698	1741	604					5540
Atividade coletiva - Educação em saúde	69	79	103	82	83	77	75	75					643
Atividade coletiva - Atendimento em grupo	88	125	120	78	131	108	102	74					826
Atividade coletiva - Avaliação/ Procedimento coletivo	46	43	72	52	54	58	67	71					463
Avaliação antropométrica	726	1206	2014	1976	1786	1315	1245	1103					11371
Cateterismo vesical de alívio	7	4	2	4	7	4	6	1					35
Cateterismo vesical de demora	18	9	26	17	19	13	12	15					129
Cirurgia de unha (cantoplastia)	4	0	1	0	2	0	0	0					7
Coleta de linfa para pesquisa de M Leprae	9	3	4	1	5	5	4	2					33
Coleta de material p/ exame laboratorial	3843	3189	4794	4304	4426	4079	3963	2721					31319
Curativo especial	133	97	161	210	271	244	279	84					1479
Curativos simples	1206	999	1223	788	856	1071	1115	920					8178
Debridamento de ulcera de tecidos desvitalizados	64	30	33	15	39	37	23	7					248
Debridamento de ulcera necrose	4	6	3	3	4	6	6	4					36
Drenagem de abscesso	2	12	3	3	2	3	1	4					30
Eletrocardiograma	505	311	390	224	252	218	132	156					2188

Exerese de tumor de pele e anexos - cisto sebaceo - lipoma	9	6	6	5	1	2	1	1					31
Exame de Pé Diabético	144	138	159	142	146	179	178	192					1278
Glicemia capilar	2820	2382	3038	2468	2913	2539	2777	1963					20900
Medição de altura	2559	2314	2168	1391	1762	1402	2325	1453					15374
Medição de peso	3913	3424	3680	2496	3087	2095	3019	2033					23747
Nebulização/inalação	76	62	93	117	120	101	130	74					773
Pesquisa de SARS-COV-2 por RT-PCR	117	37	118	54	53	30	47	30					486
Prova do laço	101	105	231	180	165	88	58	61					989
Remoção de Cerumen de conduto auditivo externo uni bilateral	42	38	39	32	32	27	23	23					256
Teste do Pezinho / coleta de sangue para triagem neonatal	40	44	50	48	49	65	36	10					342
Retirada (excisão) de corpo estranho da cavidade auditiva e nasal	1	0	0	0	0	1	0	1					3
Retirada (excisão) de corpo estranho subcutâneo	0	1	1	1	1	0	1	0					5
Retirada (excisão) de pontos de cirurgias básicas	107	107	76	73	91	89	121	61					725
Sutura simples	4	0	6	7	5	7	2	3					34
Tamponamento nasal anterior e/ou posterior (tamponamento de epistaxe)	0	0	0	0	0	0	0	1					1
Terapia de Reidratação Oral	211	151	333	153	48	63	112	74					1145
Teste Rápido para detecção de infecção pelo HIV na gestante	65	68	64	47	69	60	64	43					480
Teste Rápido para detecção de infecção pelo HIV	123	85	76	67	91	76	128	67					713
Teste Rápido de Gravidez	104	48	95	58	91	79	73	74					622
Teste Rápido para Sífilis	122	87	90	69	79	80	132	70					729
Teste Rápido para Sífilis na gestante ou pai	67	69	65	47	77	52	57	39					473
Teste Rápido para Hepatite C	160	138	119	93	120	107	306	93					1136
Teste Rápido para detecção de infecção pelo HBV (Hepatite B)	144	137	115	90	117	106	288	90					1087
Teste Rapido para Detecção de SARS-COVID-2	739	660	1556	787	856	627	470	290					5985
Triagem oftalmológica	207	208	248	171	245	206	174	135					1594
Nº de exames laboratoriais solicitados	47552	38201	49508	37953	43371	36588	47175	29731					330079
Nº de exames NÃO laboratoriais solicitados	3290	2496	2904	2381	2943	2255	2503	1734					20506
<b>TOTAL</b>	<b>87680</b>	<b>73129</b>	<b>97475</b>	<b>79232</b>	<b>84047</b>	<b>72294</b>	<b>90037</b>	<b>58048</b>					<b>641942</b>

Fonte: Dados enviados pelas equipes das Unidades Básicas de Saúde, 2023. Acesso em:21/09/2023.



Na tabela 31 encontram-se os procedimentos realizados pelas equipes de saúde bucal, no ano de 2023. Algumas unidades de saúde lançam os dados atrasados, então atualizamos os outros meses. Até a data de fechamento deste relatório a **USF Del Rey** estava com algumas informações incompletas referentes a junho, julho e agosto. **USF Solo 1 e 2, USF Alpino, UBS Soto, USF Lunardelli, USF Santo Antônio** referentes a agosto. Devido a transição do sistema de informação, no mês de agosto algumas equipes não enviaram as informações.

**Tabela 31: Consolidado dos serviços ofertados pelas equipes de saúde bucal, por mês, no ano de 2023.**

PROCEDIMENTOS REALIZADOS PELA EQUIPE DE SAÚDE BUCAL	JANEIRO	FEVEREIRO	MARÇO	ABRIL	MAIO	JUNHO	JULHO	AGOSTO	SETEMBRO	OUTUBRO	NOVEMBRO	DEZEMBRO	TOTAL
Ação coletiva de aplicação tópica de flúor gel	24	13	41	2	6	8	11	103					208
Ação coletiva de escovação dental supervisionada	4	135	427	120	198	116	174	176					1350
Ação coletiva de exame bucal com finalidade epidemiológica	65	61	402	85	224	102	23	104					1066
Acesso à polpa dentaria e medicação (por dente)	98	123	111	107	135	72	109	69					824
Atendimento a gestante	143	200	171	97	148	108	107	110					1084
Atendimento de urgência	440	544	503	452	571	424	457	331					3722
Avaliação dos itens de vigilância em saúde bucal	437	283	505	422	524	403	433	463					3470
Curativo de demora c/ ou s/ preparo biomecânico	196	176	174	145	182	135	166	158					1332
Exodontia de dente decíduo	51	65	75	48	67	42	60	47					455
Exodontia de dente permanente	264	175	229	192	236	178	193	163					1630
Orientação de higiene bucal Primeira consulta odontológica programática	1590	1325	1714	1418	1929	1466	1746	1329					12517
Profilaxia/ remoção de placa bacteriana	585	665	613	426	627	402	572	353					4243
Pulpotomia dentária	6	5	9	1	7	7	16	8					59
Raspagem alisamento e polimento supragengivais (por sextante)	1746	1611	1781	1432	2192	1310	1770	1131					12973
Raspagem alisamento subgengivais (por sextante)	956	938	976	562	839	419	513	382					5585
Restauração de dente decíduo anterior com resina composta	58	21	31	33	58	34	49	17					301
Restauração de dente decíduo posterior com resina composta	138	54	91	105	90	57	68	69					672
Remoção/Restauração com amálgama de dente permanente posterior	41	26	10	22	25	17	22	10					173
Restauração de dente decíduo posterior com amálgama	0	0	0	0	0	0	0	0					0
Restauração de dente decíduo posterior com Ionomero de Vidro	106	115	160	125	150	112	109	97					974

Restauração de dente permanente anterior com Resina composta	582	532	686	580	701	469	537	503																		4590
Restauração de dente permanente posterior com Resina composta	1156	1039	1198	1030	1287	955	1164	871																		8700
Selamento provisório de cavidade dentária	349	381	410	315	425	379	302	357																		2918
Tratamento de alveolite	1	0	0	1	1	1	1	1																		6
Ulotomia/ulectomia	0	1	2	0	0	1	1	1																		6
<b>TOTAL</b>	<b>9036</b>	<b>8488</b>	<b>10319</b>	<b>7720</b>	<b>10622</b>	<b>7217</b>	<b>8603</b>	<b>6853</b>																		<b>68858</b>

Fonte: Dados enviados pelas equipes de saúde bucal das Unidades Básicas de Saúde, 2023. Acesso em: 21/09/2023.

## 2.4 EXAMES

A tabela 32 mostra o número de mulheres na faixa etária para exame citopatológico, e o número de exames realizados por mês e unidade de saúde. Cada percentual foi calculado com base no número de mulheres na faixa etária para o exame de cada mês. O número de mulheres na faixa etária que aparece na tabela é referente ao último mês. Para saber os números dos outros meses, favor solicitar por e-mail.

Tabela 32: Rastreamento de câncer de colo do útero, por mês, no ano de 2023.

UNIDADES DE SAÚDE	Nº de mulheres na faixa etária para exame citopatológico (25 a 64 anos)	Meta Anual	Meta Mensal	RASTREAMENTO CÂNCER DE COLO DO ÚTERO - 2023																									
				janeiro		fevereiro		março		abril		maio		junho		julho		agosto		setembro		outubro		novembro		dezembro		Total	
				Nº	%	Nº	%	Nº	%	Nº	%	Nº	%	Nº	%	Nº	%	Nº	%	Nº	%	Nº	%	Nº	%	Nº	%	Nº	%
TOTAL	30831	10277	856	403	48,6	398	47,7	439	52,1	282	33,5	374	44,2	304	35,7	375	43,9	211	24,6									2786	27,1
USF Dr. Milton Maguolo (Bom Pastor)	936	312	26	14	55,3	6	23,6	4	15,7	5	19,5	14	54,6	19	73,5	20	77,4	9	34,6									91	29,2
USF Dr. Jose Ramiro Madeira (Euclides)	967	322	27	15	57,0	9	34,1	9	33,8	8	30,0	18	67,6	8	29,9	9	33,6	11	41,0									87	27,0
USF Dr. Sergio Banhos (Pachá)	1173	391	33	15	47,5	21	66,3	25	78,5	7	21,9	7	21,9	4	12,4	18	55,5	20	61,4									117	29,9
USF Dr. Alcione Nasorri (Solo equipe I)	950	317	26	14	53,4	15	56,7	13	49,0	12	45,4	11	41,5	17	64,5	16	60,4											98	30,9
USF Dr. Alcione Nasorri (Solo equipe II)	876	292	24	5	21,1	10	42,2	6	25,2	6	25,2	9	37,6	7	29,0	5	20,5											48	16,4
USF Dr. Alcione Nasorri (Solo equipe III)	901	300	25	9	36,0	10	39,8	12	47,4	7	27,5	8	31,7	5	19,7	4	15,9											55	18,3
USF Dr. Napoleão Pellicano (Alpino I)	749	250	21	7	33,9	5	24,0	6	28,6	5	23,9	10	48,4	6	28,8	7	33,6											46	18,4
USF Dr. Napoleão Pellicano (Alpino II)	680	227	19	7	39,1	17	94,6	12	57,3	8	44,1	12	65,4	2	10,8	3	16,0											61	26,9
USF Dr. Olavo Barros (Monte Líbano)	1316	439	37	14	39,4	24	67,7		0,0	7	19,5	14	38,9	7	19,3	8	21,9	7	19,1									81	18,5

USF Dra. Gesabel Clemente Marques de la Haba (Pedro Nechar)	809	270	22	12	56,3	5	23,2	9	41,6	7	32,4	7	31,9	6	27,3	2	9,0	6	26,7																						54	20,0				
USF Dr. Armino Mastrocola (Santa Rosa)	851	284	24	6	25,8	12	51,3	14	59,6	5	21,5	7	30,0	4	17,0	5	21,4	11	46,5																								64	22,6		
UBS Dr. José Barrionuevo (Soto equipe I)	500	167	14	20	173,1	10	84,5	20	157,9	9	69,7	15	113,2	5	37,2	13	93,6		0,0																								92	55,2		
UBS Dr. José Barrionuevo (Soto equipe II)	456	152	13	14	125,7	6	53,3	14	120,9	5	42,1	11	92,1	6	49,0	19	151,0		0,0																									75	49,3	
UBS Dr. José Barrionuevo (Soto equipe III)	381	127	11	9	92,8	18	182,0	11	110,0	7	70,0	6	59,3	6	58,4	12	112,8		0,0																									69	54,3	
UBS Enf. Diomar José dos Santos (Glória equipe I)	1157	386	32	12	38,4	12	38,0	18	56,3	11	34,2	13	39,8	13	41,3	11	34,9	15	46,7																									105	27,2	
UBS Enf. Diomar José dos Santos (Glória equipe II)	872	291	24	18	81,5	15	67,3	29	128,3	21	91,0	25	106,4	22	91,1	8	32,7	8	33,0																									146	50,2	
USF Dr. Geraldo Mendonça Uchoa (Lunardelli)	946	315	26	13	48,8	10	37,7	13	49,0	3	11,3	11	41,5	11	41,6	15	56,8	8	30,4																									84	26,6	
USF Dr. Michel Curi (Nosso Teto equipe I)	887	296	25	5	20,2	6	24,2	11	44,6	15	61,3	8	32,8	5	20,5	7	28,8	10	40,6																										67	22,7
USF Dr. Michel Curi (Nosso Teto equipe II)	1012	337	28	11	39,2	13	46,4	6	21,3	8	28,4	3	10,7	4	14,3	7	25,0	9	32,0																										61	18,1
UBS Dr. Francisco Lopes Ladeira (Salles)	1302	434	36	10	29,1	21	60,3	25	71,1	17	48,1	16	45,2	14	39,3	19	53,0	14	38,7																										136	31,3
UBS Dr. Vicente Buchianeri (Vertoni equipe I)	682	227	19	7	38,8	8	43,8	8	43,1	4	21,5	6	32,2	4	21,6	4	21,2	6	31,7																										47	20,7
UBS Dr. Vicente Buchianeri (Vertoni equipe II)	878	293	24	9	38,0	7	29,3	12	49,7	7	29,0	14	57,8	6	24,6	6	24,8	11	45,1																										72	24,6
UBS Dr. Luiz Carlos Figueiredo Malheiros (Central)	641	214	18	9	53,5	10	58,3	5	29,0	9	52,0	8	45,9	12	67,1	5	27,7		0,0																										58	27,1
UBS Dr. Luiz Carlos Figueiredo Malheiros (Central equipe II)	685	228	19	15	83,3	9	49,6	19	103,8	6	32,5	2	10,8	9	48,0	1	5,3		0,0																										61	26,7
USF Dr. Sergio da Costa Peres (Del Rey)	1347	449	37	19	51,8	10	27,2	15	40,4	10	26,8	14	37,5	9	24,0	14	37,3	7	18,7																										98	21,8
USF Dr. José Rocha (Gavioli equipe I)	996	332	28	9	33,5	14	51,6	8	29,7	11	40,6	15	55,2	4	14,4	14	50,6	14	50,6																										89	26,8
USF Dr. José Rocha (Gavioli equipe II)	1144	381	32	10	32,3	12	38,7	10	31,9	4	12,8	17	53,5	8	25,3	25	78,7	19	59,8																										105	27,5
USF Dr. João Miguel Calil (Santo Antônio)	1010	337	28	7	24,9	11	38,9	18	63,8	2	7,2		0,0		0,0		0,0		0,0																									38	11,3	
USF Dr. Carlos Eduardo Bauab (Theodoro)	888	296	25	24	103,2	15	64,8	16	68,9	13	56,0	18	75,5	13	53,6	14	57,2	9	36,5																										122	41,2
USF Dra. Isabel Ettruri (Flamingo equipe I)	787	262	22	5	23,2	6	27,9	5	23,2	13	59,8	8	36,6	10	46,1	9	41,1	11	50,3																										67	25,5
USF Dra. Isabel Ettruri (Flamingo equipe II)	798	266	22	6	27,5	12	54,8	9	41,0	7	32,0	4	18,0	7	31,6	12	54,1	6	27,1																										63	23,7
USF Dr. José Pio Nogueira de Sá (Gabriel Hernandes)	542	181	15	4	27,2	8	54,6	18	121,3	1	6,8	8	54,9	15	100,0	19	126,7		0,0																										73	40,4
USF Dr. Athos Procópio de Oliveira (Imperial)	879	293	24	16	66,5	10	41,0	14	57,5	4	16,4	13	53,4	7	28,8	1	4,2		0,0																										65	22,2
USF Dr. Carlos Roberto Surian (Nova Catanduva equipe I)	632	211	18	12	66,6	6	34,4	11	63,5	9	52,3	9	52,3	16	92,5	17	97,0		0,0																										80	38,0

USF Dr. Carlos Roberto Surian (Nova Catanduva equipe II)	599	200	17	11	66,0	12	72,2	5	29,8	5	29,9	5	29,9	7	41,5	18	108,0		0,0																63	31,6
USF Dr. Carlos Roberto Surian (Nova Catanduva equipe III)	602	201	16,7	10	68,7	3	19,8	9	58,1	4	25,4	8	49,1	6	36,2	8	47,6		0,0																48	23,9

Fonte: Sistema MV, 2023. Acesso em: 01/09/2023. Dados enviados pelas equipes das Unidades Básicas de Saúde, 2023. Acesso em: 21/09/2023.

A tabela 33 mostra o número de mulheres na faixa etária para exame de mamografia, e o número de exames solicitados por mês e unidade de saúde. Cada percentual foi calculado com base no número de mulheres na faixa etária para o exame de cada mês. O número de mulheres na faixa etária que aparece na tabela é referente ao último mês. Para saber os números dos outros meses, favor solicitar por e-mail.

**Tabela 33: Rastreamento de câncer de mama, por mês, no ano de 2023.**

RASTREAMENTO CÂNCER DE MAMA - 2023																															
UNIDADES DE SAÚDE	Nº de mulheres na faixa etária para exame de mamografia (50 a 69 anos)	Meta Anual	Meta Mensal	Janeiro		Fevereiro		Março		Abril		Maio		Junho		Julho		Agosto		Setembro		Outubro		Novembro		Dezembro		Total			
				Nº	%	Nº	%	Nº	%	Nº	%	Nº	%	Nº	%	Nº	%	Nº	%	Nº	%	Nº	%	Nº	%	Nº	%	Nº	%		
<b>TOTAL</b>	<b>13819</b>	<b>6910</b>	<b>576</b>	<b>345</b>	<b>61,5</b>	<b>279</b>	<b>49,4</b>	<b>334</b>	<b>58,8</b>	<b>319</b>	<b>56,3</b>	<b>190</b>	<b>33,4</b>	<b>196</b>	<b>34,3</b>	<b>190</b>	<b>33,1</b>	<b>142</b>	<b>24,7</b>											<b>1995</b>	<b>28,9</b>
USF Dr. Milton Maguollo (Bom Pastor)	406	203	17	7	42,7	3	18,3	1	6,1	10	60,2	4	24,1	14	83,6	5	29,7	5	29,6											<b>49</b>	<b>24,1</b>
USF Dr. Jose Ramiro Madeira (Euclides)	504	252	21	8	38,9	7	33,6	8	38,5	6	28,7	6	28,7	4	19,0	1	4,8	6	28,6											<b>46</b>	<b>18,3</b>
USF Dr. Sergio Banhos (Pachá)	400	200	17	8	49,2	7	42,9	14	85,7	17	103,8	2	12,1	5	30,3	11	66,2	3	18,0										<b>67</b>	<b>33,5</b>	
USF Dr. Alcione Nasorri (Solo equipe I)	473	237	20	10	50,0	10	49,7	9	44,8	3	15,0	5	25,1	3	15,2	4	20,3		0,0										<b>44</b>	<b>18,6</b>	
USF Dr. Alcione Nasorri (Solo equipe II)	328	164	14	7	53,7	8	59,6	2	14,7	1	7,6	8	59,4	2	14,8	3	22,0		0,0									<b>31</b>	<b>18,9</b>		
USF Dr. Alcione Nasorri (Solo equipe III)	437	219	18	13	72,2	12	66,1	15	82,0	6	32,8	1	5,5	4	22,0	1	5,5		0,0									<b>52</b>	<b>23,8</b>		
USF Dr. Napoleão Pellicano (Alpino I)	238	119	10	9	88,5	4	39,3	5	49,6	9	90,0	3	30,3	7	70,6	4	40,3		0,0									<b>41</b>	<b>34,5</b>		
USF Dr. Napoleão Pellicano (Alpino II)	229	115	10	9	98,6	8	87,7	1	11,2	10	111,6	8	87,3	4	42,9	2	21,1		0,0									<b>42</b>	<b>36,7</b>		
USF Dr. Olavo Barros (Monte Líbano)	424	212	18	44	253,8	16	92,1	21	118,3	2	11,3	7	39,9	7	40,1	6	34,0	5	28,3									<b>108</b>	<b>50,9</b>		
USF Dra. Gesabel Clemente Marques de la Haba (Pedro Nechar)	382	191	16	3	20,0	7	46,2	6	39,5	5	33,0	6	38,8	5	32,0	7	44,3	6	37,7									<b>45</b>	<b>23,6</b>		
USF Dr. Armindo Mastrocola (Santa Rosa)	455	228	19	9	48,0	9	48,1	8	42,4	12	64,4	7	37,2	12	63,3	4	21,3	5	26,4									<b>66</b>	<b>29,0</b>		
UBS Dr. José Barrionuevo (Soto equipe I)	258	129	11	3	33,3	7	76,0	10	97,2	14	134,4	7	66,4	15	140,1	4	37,2		0,0									<b>60</b>	<b>46,5</b>		
UBS Dr. José Barrionuevo (Soto equipe II)	237	119	10	9	98,6	4	43,6	4	41,9	15	154,5	3	31,0	8	81,0	3	30,4		0,0									<b>46</b>	<b>38,8</b>		
UBS Dr. José Barrionuevo (Soto equipe III)	222	111	9	9	109,1	4	47,3	5	57,7	12	134,0	5	55,6	15	163,6	8	86,1		0,0									<b>58</b>	<b>52,3</b>		
UBS Enf. Diomar José dos Santos (Glória equipe I)	575	288	24	7	31,6	12	52,9	5	21,7	13	56,5	2	8,6	3	13,0	11	46,9	10	41,7									<b>63</b>	<b>21,9</b>		

UBS Enf. Diomar José dos Santos (Glória equipe II)	320	160	13	0	0,0	1	7,6	3	22,8	0	0,0	0	0,0	0	0,0	3	22,0	5	37,5									12	7,5
USF Dr. Geraldo Mendonça Uchoa (Lunardelli)	515	258	21	17	78,5	7	32,4	9	41,8	4	18,7	6	28,3	6	28,0	5	23,3	2	9,3									56	21,7
USF Dr. Michel Curi (Nosso Teto equipe I)	459	230	19	3	15,4	10	51,6	10	51,7	5	26,1	3	15,7	2	10,5	4	21,1	8	41,8									45	19,6
USF Dr. Michel Curi (Nosso Teto equipe II)	351	176	15	35	253,0	32	228,6	101	715,0	39	275,3	42	294,7	27	188,9	32	222,6	46	314,5									354	201,7
UBS Dr. Francisco Lopes Ladeira (Salles)	731	366	30	4	13,6	12	40,6	3	10,1	20	67,4	0	0,0	6	20,0	15	49,5	5	16,4									65	17,8
UBS Dr. Vicente Buchianeri (Vertoni equipe I)	363	182	15	4	26,7	2	13,3	5	33,3	2	13,4	2	13,3	0	0,0	3	19,6	1	6,6									19	10,5
UBS Dr. Vicente Buchianeri (Vertoni equipe II)	463	232	19	7	37,4	6	31,6	2	10,4	2	10,5	2	10,4	7	36,2	8	41,8	4	20,7									38	16,4
UBS Dr. Luiz Carlos Figueiredo Malheiros (Central)	379	190	16	10	67,2	7	45,9	2	13,1	14	92,1	2	13,0	2	12,9	5	32,0	0,0										42	22,2
UBS Dr. Luiz Carlos Figueiredo Malheiros (Central equipe II)	392	196	16	10	60,9	8	48,9	10	60,5	2	12,2	4	24,5	2	12,2	1	6,2	0,0										37	18,9
USF Dr. Sergio da Costa Peres (Del Rey)	495	248	21	13	64,2	9	44,3	7	34,4	26	127,6	3	14,7	1	4,9	3	14,6	6	29,1									68	27,5
USF Dr. José Rocha (Gavioli equipe I)	550	275	23	16	70,5	9	39,7	8	35,4	8	35,2	19	83,4	2	8,6	5	21,7	7	30,5									74	26,9
USF Dr. José Rocha (Gavioli equipe II)	508	254	21	7	33,8	4	19,2	8	38,2	8	38,2	6	28,1	12	56,5	8	37,7	5	23,6									58	22,8
USF Dr. João Miguel Calil (Santo Antônio)	561	281	23	11	46,6	5	21,1	6	25,3	14	59,9	0,0	0,0	0,0	0,0	0,0	0,0											36	12,8
USF Dr. Carlos Eduardo Bauab (Theodoro)	445	223	19	12	67,8	17	95,8	14	78,7	7	39,8	5	28,0	3	16,6	4	22,1	1	5,4									63	28,3
USF Dra. Isabel Ettruri (Flamingo equipe I)	413	207	17	10	58,5	11	64,2	4	23,4	9	52,8	6	35,3	7	41,5	6	35,2	7	40,7									60	29,1
USF Dra. Isabel Ettruri (Flamingo equipe II)	394	197	16	4	24,2	6	36,0	0	0,0	2	12,1	4	24,1	1	6,0	3	18,0	5	30,5									25	12,7
USF Dr. José Pio Nogueira de Sá (Gabriel Hernandes)	228	114	10	2	21,4	3	32,6	4	43,6	0	0,0	0	0,0	1	10,8	6	64,0	0,0										16	14,0
USF Dr. Athos Procópio de Oliveira (Imperial)	316	158	13	7	54,4	5	38,6	12	91,1	16	122,3	7	54,4	2	15,3	2	15,3	0,0										51	32,3
USF Dr. Carlos Roberto Surian (Nova Catanduva equipe I)	150	75	6	8	122,3	3	47,4	5	78,9	3	49,0	3	49,7	5	80,5	1	15,7	0,0										28	37,3
USF Dr. Carlos Roberto Surian (Nova Catanduva equipe II)	106	53	4	0	0,0	1	22,6	6	138,5	2	46,6	2	45,3	2	44,4	2	45,3	0,0										15	28,3
USF Dr. Carlos Roberto Surian (Nova Catanduva equipe III)	112	56	5	10	255,3	3	72,7	1	24,0	1	23,8	0	0,0	0	0,0	0	0,0	0,0										15	26,8

Fonte: Sistema MV, 2023. Acesso em: 01/09/2023. Dados enviados pelas equipes das Unidades Básicas de Saúde, 2023. Acesso em: 21/09/2023.

A tabela 34 mostra o número de exames de mamográfica, radiografia e espirometria agendados e realizados, bem como o percentual de exames realizados no Centro de Especialidades Médicas – CEM, no ano de 2023.

Tabela 34: Número de exames agendados e realizados no Centro de Especialidades Médicas - CEM, no ano de 2023.

CENTRO DE ESPECIALIDADES MÉDICAS - CEM																											
EXAME	SITUAÇÃO	NÚMERO DE EXAMES																									
		Janeiro		Fevereiro		Março		Abril		Maio		Junho		Julho		Agosto		Setembro		Outubro		Novembro		Dezembro		TOTAL	
		Nº	%	Nº	%	Nº	%	Nº	%	Nº	%	Nº	%	Nº	%	Nº	%	Nº	%	Nº	%	Nº	%	Nº	%	Nº	
Mamografia	Agendados	174		101		38		95		97		47		0		0											552
	Realizados	92	52,9	70	69,3	28	73,7	70	73,7	61	62,9	13	27,7	0	0,0	0	0,0										334
Radiografia	Agendados	832		446		802		581		659		565		734		796											5415
	Realizados	626	75,2	349	78,3	613	76,4	464	79,9	492	74,7	449	79,5	594	80,93	623	78,3										4210
Espirometria	Agendados	0		100		0		0		108		0		15		108											331
	Realizados	0	0,0	71	71,0	0	0,0	0	0,0	79	73,1	0	0,0	10	66,7	76	70,4										236

Fonte: Sistema MV, 2023. Acesso em: 20/09/2023.

## 2.5 ENCAMINHAMENTOS PARA ESPECIALIDADES

A resolubilidade na atenção básica é a capacidade que os serviços de saúde possuem de resolver os problemas e queixas de saúde que absorverem, sendo assim, é desejável que se resolva pelo menos 80% desses problemas, e caso não, encaminhe para os devidos níveis de atenção especializada. Dessa forma, esse encaminhamento não deve superar o percentual de 20% do total de atendimentos realizados na atenção básica. A tabela 35 mostra a resolubilidade das equipes de atenção básica. As equipes que ultrapassaram 15% estão marcadas, pois estão próximas ou ultrapassaram os 20% e precisam de atenção.

Tabela 35: Taxa de resolubilidade da atenção básica, por mês, no ano de 2023.

TAXA (%) DE RESOLUBILIDADE DA ATENÇÃO BÁSICA – 2023												
UNIDADES DE SAÚDE	JANEIRO	FEVEREIRO	MARÇO	ABRIL	MAIO	JUNHO	JULHO	AGOSTO	SETEMBRO	OUTUBRO	NOVEMBRO	DEZEMBRO
USF Dr. Milton Maguollo (Bom Pastor)	9,0	6,7	4,7	7,6	7,9	7,6	7,9	4,3				
USF Dr. José Ramiro Madeira (Euclides)	12,8	10,2	6,2	10,8	11,1	8,2	7,3	11,0				
USF Dr. Sérgio Banhos (Pachá)	6,8	5,6	8,3	6,8	7,5	9,4	10,5	8,5				
USF Dr. Alcione Nasorri (Solo Sagrado I)	13,3	9,9	10,8	10,1	12,4	11,9	15,8	11,7				
USF Dr. Alcione Nasorri (Solo Sagrado II)	10,2	12,8	11,4	12,1	12,5	12,4	11,7	13,1				
USF Dr. Alcione Nasorri (Solo Sagrado III)	14,6	15,2	10,6	13,9	9,5	11,1	12,8	9,7				
USF Dr. Napoleão Pellicano (Alpino I)	7,1	8,4	7,7	5,9	7,1	6,3	13,3	4,7				
USF Dr. Napoleão Pellicano (Alpino II)	10,9	7,6	7,8	5,7	9,8	8,7	8,1	5,9				
USF Dr. Olavo Barros (Monte Líbano)	9,2	8,6	7,2	6,7	6,6	7,4	7,7	8,9				

USF Dra. Gesabel Clemente Marques de La Haba (Pedro Nechar)	8,2	7,3	6,9	4,2	10,3	5,7	8,3	8,4				
USF Dr. Armindo Mastrocola (Santa Rosa)	9,7	10,6	10,6	10,5	9,7	7,2	9,4	14,6				
UBS Dr. José Barrionuevo (Soto equipe I)	10,6	11,7	7,9	9,2	9,5	14,7	8,8	9,2				
UBS Dr. José Barrionuevo (Soto equipe II)	6,8	10,2	8,4	9,4	8,9	10,3	8,7	8,7				
UBS Dr. José Barrionuevo (Soto equipe III)	9,8	1,8	6,1	9,6	10,0	11,2	9,9	9,4				
UBS Dr. José Barrionuevo (Soto – Pediatra e Ginecologista)	7,8	13,6	11,3	6,6	13,9	15,3	3,7	8,9				
UBS Enf. Diomar José dos Santos (Glória equipe I)	12,4	13,1	12,5	13,0	13,8	13,8	11,0	7,8				
UBS Enf. Diomar José dos Santos (Glória equipe II)	9,9	10,0	8,1	7,8	6,9	12,3	9,9	11,3				
UBS Enf. Diomar José dos Santos (Glória – Pediatra e Ginecologista)	1,7	10,0	9,2	3,1	3,7	3,7	7,5	7,3				
USF Dr. Geraldo Mendonça Uchoa (Lunardelli)	13,3	10,1	8,2	8,6	8,2	8,8	10,3	8,8				
USF Dr. Michel Curi (Nosso Teto I)	8,4	13,4	12,2	10,4	10,4	13,8	8,0	9,4				
USF Dr. Michel Curi (Nosso Teto II)	12,6	14,8	15,4	10,5	16,9	10,7	11,2	12,9				
UBS Dr. Francisco Lopes Ladeira (Salles)	12,0	14,3	12,7	10,1	10,6	13,4	11,6	11,4				
UBS Francisco Lopes Ladeira (Salles – Pediatra e Ginecologista)	16,8	12,8	16,8	10,8	14,9	9,8	10,9	8,8				
UBS Dr. Vicente Buchianeri (Vertoni equipe I)	17,1	10,3	9,9	12,9	16,9	15,7	12,5	19,0				
UBS Dr. Vicente Buchianeri (Vertoni equipe II)	14,3	11,3	11,5	12,5	22,2	9,1	14,0	13,7				
UBS Dr. Vicente Buchianeri (Vertoni – Pediatra e Ginecologista)	6,9	3,4	4,9	18,2	11,3	8,9	7,7	5,7				
UBS Dr. Luiz Carlos Figueiredo Malheiros (Central equipe I)	21,0	15,2	11,3	7,0	12,1	7,6	9,5	7,1				
UBS Dr. Luiz Carlos Figueiredo Malheiros (Central equipe II)	20,0	22,6	14,2	13,1	19,7	15,0	16,0	10,7				
UBS Dr. Luiz Carlos Figueiredo Malheiros (Central – Pediatra e Ginecologista)	11,5	6,0	12,4	5,0	11,9	8,3	5,4	2,7				
USF Dr. Sérgio da Costa Peres (Del Rey)	9,4	7,2	6,8	8,1	10,6	9,0	5,9	5,4				
USF Dr. José Rocha (Gavioli I)	9,7	13,6	11,7	11,1	7,3	7,4	5,9	10,8				
USF Dr. José Rocha (Gavioli II)	9,4	6,5	8,6	8,7	7,9	17,3	16,3	15,8				
USF Dr. João Miguel Calil (Santo Antônio)	15,7	13,5	10,6	14,0	12,6	10,3	12,6	12,0				
USF Dr. Carlos Eduardo Bauab (Theodoro Rosa Filho)	7,9	8,0	14,2	12,3	9,3	9,0	0,4	12,6				
USF Dra. Isabel Ettruri (Flamingo I)	9,2	12,2	9,3	11,4	10,3	12,5	10,3	6,2				
USF Dra. Isabel Ettruri (Flamingo II)	7,0	5,1	3,4	5,8	3,7	10,7	8,4	12,9				
USF Dr. José Pio Nogueira de Sá (Gabriel Hernandes)	6,0	8,3	6,7	4,5	2,6	5,9	5,6	4,5				
USF Dr. Athos Procópio de Oliveira (Imperial)	6,7	5,9	4,9	6,7	5,0	8,1	8,3	9,5				
USF Dr. Carlos Roberto Surian (Nova Catanduva I)	8,5	10,4	10,6	7,3	13,3	14,7	10,0	12,3				
USF Dr. Carlos Roberto Surian (Nova Catanduva II)	13,4	7,9	5,3	8,6	7,3	5,4	7,2	7,4				
USF Dr. Carlos Roberto Surian (Nova Catanduva III)	8,4	4,7	14,4	11,3	15,5	10,4	15,6	12,5				
<b>TOTAL</b>	<b>10,7</b>	<b>10,1</b>	<b>9,3</b>	<b>9,3</b>	<b>10,1</b>	<b>10,2</b>	<b>9,8</b>	<b>9,8</b>				

Fonte: Sistema MV, 2023. Acesso em: 05/09/2023.

A tabela 36 mostra o consolidado dos encaminhamentos de todas as equipes básicas de saúde para as especialidades, por número e percentual. As especialidades que mais tiveram encaminhamentos no mês de agosto de 2023 foram oftalmologia (27,6%), dermatologia (9,4%), ortopedia (9,1%), cardiologia (6,7%) e otorrinolaringologia (6,0). Para verificar os encaminhamentos por equipes, basta solicitar por e-mail.

**Tabela 36: Consolidado dos encaminhamentos para especialidades, por número e percentual, por mês, no ano de 2023.**

Especialidade	JANEIRO		FEVEREIRO		MARÇO		ABRIL		MAIO		JUNHO		JULHO		AGOSTO		SETEMBRO		OUTUBRO		NOVEMBRO		DEZEMBRO		TOTAL ANO			
	Nº	%	Nº	%	Nº	%	Nº	%	Nº	%	Nº	%	Nº	%	Nº	%	Nº	%	Nº	%	Nº	%	Nº	%	Nº	%		
ACUPUNTURA	55	2,7	44	2,7	51	2,4	29	1,9	42	2,0	46	2,6	31	1,8	31	1,6											329	2,2
ALERGISTA E IMUNOLOGISTA	4	0,2	3	0,2	3	0,1	5	0,3	4	0,2	5	0,3	2	0,1	8	0,4											34	0,2
ANESTESIOLOGISTA	0	0,0	0	0,0	0	0,0	0	0,0	1	0,0	0	0,0	0	0,0	1	0,1											2	0,0
APAE- CRIANÇAS DE 0 A 6 NÓS	0	0,0	11	0,7	42	2,0	12	0,8	22	1,1	7	0,4	4	0,2	10	0,5											108	0,7
ASSISTENCIA SOCIAL EM GERAL	0	0,0	0	0,0	0	0,0	0	0,0	0	0,0	0	0,0	0	0,0	0	0,0											0	0,0
CARDIOLOGIA	117	5,7	109	6,6	149	7,1	111	7,3	139	6,7	110	6,3	124	7,1	129	6,7											988	6,7
CARDIOPEDIATRIA	4	0,2	3	0,2	5	0,2	2	0,1	3	0,1	3	0,2	3	0,2	4	0,2											27	0,2
CEM - POPULAÇÃO LGBTQIA+	0	0,0	7	0,4	5	0,2	5	0,3	2	0,1	2	0,1	7	0,4	1	0,1											29	0,2
CIRURGIA EM GERAL	62	3,0	48	2,9	78	3,7	78	5,1	65	3,1	65	3,7	62	3,5	60	3,1											518	3,5
CIRURGIA PEDIATRICA	17	0,8	14	0,8	11	0,5	17	1,1	12	0,6	5	0,3	18	1,0	6	0,3											100	0,7
CIRURGIA PLASTICA	72	3,5	52	3,1	55	2,6	34	2,2	44	2,1	36	2,1	59	3,4	57	3,0											409	2,8
CIRURGIA TORACICA	0	0,0	1	0,1	0	0,0	0	0,0	1	0,0	0	0,0	2	0,1	2	0,1											6	0,0
CIRURGIA VASCULAR	61	3,0	43	2,6	55	2,6	45	2,9	54	2,6	49	2,8	48	2,7	39	2,0											394	2,7
CIRURGIA CARDIOVASCULAR	4	0,2	6	0,4	4	0,2	1	0,1	3	0,1	2	0,1	7	0,4	6	0,3											33	0,2
CIRURGIA DE CABEÇA E PESCOÇO	0	0,0	0	0,0	0	0,0	0	0,0	0	0,0	0	0,0	0	0,0	0	0,0											0	0,0
CIRURGIA APARELHO DIGESTIVO	7	0,3	9	0,5	3	0,1	2	0,1	3	0,1	2	0,1	6	0,3	0	0,0											32	0,2
CIRURGIA GERAL PANCREAS E VIAS BILIARES	0	0,0	0	0,0	0	0,0	0	0,0	0	0,0	0	0,0	0	0,0	0	0,0											0	0,0
DEFICIENCIA AUDITIVA	0	0,0	0	0,0	0	0,0	0	0,0	0	0,0	0	0,0	0	0,0	0	0,0											0	0,0
DERMATOLOGIA	189	9,2	152	9,2	206	9,8	144	9,4	182	8,8	151	8,7	131	7,5	181	9,4											1336	9,0
CAMPANHA DERMATO CEM	13	0,6	9	0,5	9	0,4	3	0,2	16	0,8	0	0,0	1	0,1	4	0,2											55	0,4
ENDOCRINOLOGIA	16	0,8	25	1,5	23	1,1	21	1,4	28	1,3	26	1,5	26	1,5	31	1,6											196	1,3
ENDOCRINOLOGIA PEDIÁTRICA	2	0,1	4	0,2	3	0,1	3	0,2	5	0,2	1	0,1	4	0,2	9	0,5											31	0,2
ENDOSCOPIA	0	0,0	0	0,0	0	0,0	0	0,0	1	0,0	0	0,0	0	0,0	0	0,0											1	0,0
FISIATRA	0	0,0	2	0,1	4	0,2	1	0,1	2	0,1	2	0,1	2	0,1	2	0,1											15	0,1
GASTROENTEROLOGIA	37	1,8	32	1,9	32	1,5	41	2,7	58	2,8	60	3,4	56	3,2	41	2,1											357	2,4
GERIATRIA	20	1,0	25	1,5	23	1,1	19	1,2	17	0,8	16	0,9	15	0,9	24	1,2											159	1,1



GINECOLOGIA	74	3,6	42	2,5	49	2,3	38	2,5	54	2,6	61	3,5	57	3,2	59	3,1									434	2,9	
HANSENOLOGISTA	0	0,0	0	0,0	0	0,0	0	0,0	0	0,0	0	0,0	0	0,0	0	0,0										0	0,0
HEMATOLOGIA	8	0,4	7	0,4	8	0,4	10	0,7	10	0,5	9	0,5	8	0,5	17	0,9										77	0,5
INFECTOLOGIA	7	0,3	3	0,2	2	0,1	2	0,1	2	0,1	2	0,1	4	0,2	2	0,1										24	0,2
MASTOLOGIA	17	0,8	5	0,3	10	0,5	5	0,3	13	0,6	8	0,5	11	0,6	14	0,7										83	0,6
MEDICINA GENETICA	1	0,0	0	0,0	6	0,3	3	0,2	2	0,1	0	0,0	1	0,1	2	0,1										15	0,1
NEFROLOGIA	23	1,1	26	1,6	23	1,1	22	1,4	31	1,5	29	1,7	31	1,8	39	2,0										224	1,5
NEUROCIRURGIA	10	0,5	6	0,4	6	0,3	7	0,5	4	0,2	6	0,3	8	0,5	10	0,5										57	0,4
NEUROLOGIA	89	4,3	66	4,0	89	4,2	61	4,0	98	4,7	76	4,4	79	4,5	69	3,6										627	4,2
NEUROPSIQUIATRIA	32	1,6	24	1,5	27	1,3	16	1,0	29	1,4	31	1,8	19	1,1	27	1,4										205	1,4
NEUROPSICOLOGO	0	0,0	0	0,0	0	0,0	0	0,0	0	0,0	0	0,0	0	0,0	0	0,0										0	0,0
NUTRIÇÃO EM GERAL	0	0,0	1	0,1	0	0,0	2	0,1	0	0,0	3	0,2	0	0,0	0	0,0										6	0,0
OBSTETRICIA ALTO RISCO	9	0,4	6	0,4	7	0,3	9	0,6	8	0,4	9	0,5	3	0,2	16	0,8										67	0,5
OFTALMOLOGIA	571	27,7	454	27,5	588	28,0	385	25,2	556	26,8	468	26,9	476	27,1	532	27,6										4030	27,2
ONCOLOGIA PEDIATRICA	0	0,0	0	0,0	0	0,0	0	0,0	0	0,0	0	0,0	0	0,0	0	0,0										0	0,0
ONCOLOGIA CIRURGICA	0	0,0	0	0,0	0	0,0	0	0,0	0	0,0	0	0,0	0	0,0	0	0,0										0	0,0
ONCOLOGIA CLINICA	22	1,1	11	0,7	17	0,8	15	1,0	26	1,3	15	0,9	18	1,0	23	1,2										147	1,0
ORTOPEDIA	230	11,2	179	10,8	183	8,7	144	9,4	205	9,9	148	8,5	185	10,5	176	9,1										1450	9,8
OTORRINOLARINGOLOGIA	116	5,6	88	5,3	127	6,0	91	6,0	124	6,0	103	5,9	99	5,6	115	6,0										863	5,8
PEDIATRIA	10	0,5	6	0,4	10	0,5	2	0,1	4	0,2	8	0,5	3	0,2	3	0,2										46	0,3
PNEUMOLOGIA	25	1,2	24	1,5	30	1,4	24	1,6	38	1,8	23	1,3	26	1,5	21	1,1										211	1,4
PNEUMOLOGIA PEDIÁTRICA	4	0,2	8	0,5	19	0,9	12	0,8	16	0,8	20	1,1	6	0,3	10	0,5										95	0,6
PNEUMOLOGIA TB	2	0,1	0	0,0	1	0,0	2	0,1	3	0,1	1	0,1	2	0,1	1	0,1										12	0,1
PROCTOLOGIA	37	1,8	38	2,3	41	2,0	36	2,4	51	2,5	37	2,1	33	1,9	53	2,8										326	2,2
PSIQUIATRIA	0	0,0	0	0,0	0	0,0	0	0,0	0	0,0	0	0,0	0	0,0	0	0,0										0	0,0
RADIOTERAPEUTA	0	0,0	0	0,0	0	0,0	0	0,0	0	0,0	0	0,0	0	0,0	0	0,0										0	0,0
REUMATOLOGIA	24	1,2	23	1,4	39	1,9	19	1,2	26	1,3	34	2,0	26	1,5	30	1,6										221	1,5
MEDICINA DO TRABALHO	0	0,0	0	0,0	0	0,0	0	0,0	0	0,0	0	0,0	0	0,0	0	0,0										0	0,0
UROLOGIA	70	3,4	37	2,2	57	2,7	48	3,1	73	3,5	62	3,6	53	3,0	60	3,1										460	3,1
<b>TOTAL</b>	<b>2061</b>	<b>100,0</b>	<b>1653</b>	<b>100,0</b>	<b>2100</b>	<b>100,0</b>	<b>1526</b>	<b>100,0</b>	<b>2077</b>	<b>100,0</b>	<b>1741</b>	<b>100,0</b>	<b>1756</b>	<b>100,0</b>	<b>1925</b>	<b>100,0</b>									<b>14839</b>	<b>100,0</b>	

Fonte: Sistema MV, 2023. Acesso em: 05/09/2023.

### 3. NATALIDADE

A seguir será apresentado os números de nascidos vivos de mulheres residentes do município de Catanduva, tipos de parto por local de nascimento e número de gestantes por equipes de saúde.

A tabela 37 mostra o número de nascidos vivos de mulheres residentes de Catanduva, por unidades de saúde e por mês.

Tabela 37: Número de nascidos vivos, por unidade de saúde, por mês, no ano de 2023.

UNIDADE DE SAÚDE	NASCIDOS VIVOS												
	JANEIRO	FEVEREIRO	MARÇO	ABRIL	MAIO	JUNHO	JULHO	AGOSTO	SETEMBRO	OUTUBRO	NOVEMBRO	DEZEMBRO	TOTAL
	Nº	Nº	Nº	Nº	Nº	Nº	Nº	Nº	Nº	Nº	Nº	Nº	Nº
<b>TOTAL</b>	<b>98</b>	<b>92</b>	<b>114</b>	<b>90</b>	<b>98</b>	<b>96</b>	<b>92</b>	<b>85</b>					<b>765</b>
USF Dr. Milton Maguollo (Bom Pastor)	3	3	2	4	2	3	3	0					20
USF Dr. Jose Ramiro Madeira (Euclides)	0	2	4	1	3	1	0	3					14
USF Dr. Sergio Banhos (Pachá)	4	6	3	2	2	2	4	1					24
USF Dr. Alcione Nasorri (Solo equipe I)	5	1	2	1	2	2	5	3					21
USF Dr. Alcione Nasorri (Solo equipe II)	4	6	0	0	2	2	1	0					15
USF Dr. Alcione Nasorri (Solo equipe III)	4	2	6	2	6	3	3	2					28
USF Dr. Napoleão Pellicano (Alpino I)	3	4	4	4	4	2	0	5					26
USF Dr. Napoleão Pellicano (Alpino II)	5	4	3	0	3	2	3	2					22
USF Dr. Olavo Barros (Monte Líbano)	4	4	6	3	5	4	5	4					35
USF Dra. Gesabel Clemente Marques de la Haba (Pedro Nechar)	0	0	0	0	2	1	2	2					7
USF Dr. Armindo Mastrocola (Santa Rosa)	1	3	1	2	3	3	0	0					13
UBS Dr. José Barrionuevo (Soto equipe I)	0	1	2	3	2	2	1	4					15
UBS Dr. José Barrionuevo (Soto equipe II)	2	2	6	3	3	1	1	2					20
UBS Dr. José Barrionuevo (Soto equipe III)	0	1	3	2	1	5	6	1					19
UBS Enf. Diomar José dos Santos (Glória equipe I)	1	0	4	8	0	0	6	3					22
UBS Enf. Diomar José dos Santos (Glória equipe II)	7	2	8	4	4	5	3	6					39
USF Dr. Geraldo Mendonça Uchoa (Lunardelli)	3	3	2	0	1	1	2	2					14
USF Dr. Michel Curi (Nosso Teto equipe I)	3	1	2	2	0	2	2	2					14
USF Dr. Michel Curi (Nosso Teto equipe II)	2	3	3	4	5	7	3	2					29
UBS Dr. Francisco Lopes Ladeira (Salles)	8	4	7	4	9	5	5	4					46
UBS Dr. Vicente Buchianeri (Vertoni equipe I)	1	3	3	3	2	3	2	1					18
UBS Dr. Vicente Buchianeri (Vertoni equipe II)	1	5	3	1	1	2	1	1					15
UBS Dr. Luiz Carlos Figueiredo Malheiros (Central equipe I)	5	5	8	7	5	0	5	3					38
UBS Dr. Luiz Carlos Figueiredo Malheiros (Central equipe II)	6	4	0	7	4	3	3	4					31
USF Dr. Sergio da Costa Peres (Del Rey)	2	4	5	2	3	2	4	6					28
USF Dr. José Rocha (Gavioli equipe I)	1	0	0	1	2	0	2	0					6
USF Dr. José Rocha (Gavioli equipe II)	4	6	1	1	1	4	2	2					21
USF Dr. João Miguel Calil (Santo Antônio)	1	2	1	2	2	3	2	0					13
USF Dr. Carlos Eduardo Bauab (Theodoro)	3	1	2	1	2	1	1	1					12
USF Dra. Isabel Ettruri (Flamingo equipe I)	1	2	0	0	1	1	2	2					9
USF Dra. Isabel Ettruri (Flamingo equipe II)	0	0	6	5	2	2	1	1					17

USF Dr. José Pio Nogueira de Sá (Gabriel Hernandes)	1	2	4	1	3	3	3	4													21
USF Dr. Athos Procópio de Oliveira (Imperial)	2	2	5	2	3	7	1	8													30
USF Dr. Carlos Roberto Surian (Nova Catanduva equipe I)	3	2	2	1	0	2	3	3													16
USF Dr. Carlos Roberto Surian (Nova Catanduva equipe II)	6	1	3	1	4	6	2	1													24
USF Dr. Carlos Roberto Surian (Nova Catanduva equipe III)	2	1	3	6	4	4	3	0													23

Fonte: SMS/DEVISA/SINASC, 2023. Acesso em: 21/09/2023.

A tabela 38 mostra o número de nascidos vivos por local de nascimento, unidade de saúde ao qual pertencem, e por tipo de parto do mês de agosto de 2023. O Hospital Padre Albino teve 74,1% (63) dos partos, o Hospital São Domingos teve 23,5% (25) e outros locais tiveram 2,4% (2). No geral no tipo de parto temos 85,9% (73) de parto cesáreo e 14,1% (12) de parto vaginal, totalizando 85 partos no mês de agosto de 2023.

Tabela 38: Número de nascidos vivos, por local de nascimento e tipo de parto, no mês de agosto de 2023.

UNIDADES DE SAÚDE	TIPO DE PARTO POR LOCAL DE NASCIMENTO - AGOSTO 2023																			
	HOSPITAL PADRE ALBINO					HOSPITAL SÃO DOMINGOS					OUTROS LOCAIS					TOTAL GERAL				
	CESAREA		VAGINAL		TOTAL	CESAREA		VAGINAL		TOTAL	CESAREA		VAGINAL		TOTAL	CESAREA		VAGINAL		TOTAL
	Nº	%	Nº	%	Nº	Nº	%	Nº	%	Nº	Nº	%	Nº	%	Nº	Nº	%	Nº	%	Nº
<b>TOTAL</b>	<b>52</b>	<b>82,5</b>	<b>11</b>	<b>17,5</b>	<b>63</b>	<b>19</b>	<b>95,0</b>	<b>1</b>	<b>5,0</b>	<b>20</b>	<b>2</b>	<b>100,0</b>	<b>0</b>	<b>0,0</b>	<b>2</b>	<b>73</b>	<b>85,9</b>	<b>12</b>	<b>14,1</b>	<b>85</b>
USF Dr. Milton Maguollo (Bom Pastor)	0	0,0	0	0,0	0	0	0,0	0	0,0	0	0	0,0	0	0,0	0	0	0,0	0	0,0	0
USF Dr. Jose Ramiro Madeira (Euclides)	2	100,0	0	0,0	2	1	100,0	0	0,0	1	0	0,0	0	0,0	0	3	100,0	0	0,0	3
USF Dr. Sergio Banhos (Pachá)	1	100,0	0	0,0	1	0	0,0	0	0,0	0	0	0,0	0	0,0	0	1	100,0	0	0,0	1
USF Dr. Alcione Nasorri (Solo equipe I)	3	100,0	0	0,0	3	0	0,0	0	0,0	0	0	0,0	0	0,0	0	3	100,0	0	0,0	3
USF Dr. Alcione Nasorri (Solo equipe II)	0	0,0	0	0,0	0	0	0,0	0	0,0	0	0	0,0	0	0,0	0	0	0,0	0	0,0	0
USF Dr. Alcione Nasorri (Solo equipe III)	1	100,0	0	0,0	1	1	100,0	0	0,0	1	0	0,0	0	0,0	0	2	100,0	0	0,0	2
USF Dr. Napoleão Pellicano (Alpino I)	2	50,0	2	50,0	4	1	100,0	0	0,0	1	0	0,0	0	0,0	0	3	60,0	2	40,0	5
USF Dr. Napoleão Pellicano (Alpino II)	1	100,0	0	0,0	1	0	0,0	1	100,0	1	0	0,0	0	0,0	0	1	50,0	1	50,0	2
USF Dr. Olavo Barros (Monte Líbano)	4	100,0	0	0,0	4	0	0,0	0	0,0	0	0	0,0	0	0,0	0	4	100,0	0	0,0	4
USF Dra. Gesabel Clemente Marques de la Haba (Pedro Nechar)	2	100,0	0	0,0	2	0	0,0	0	0,0	0	0	0,0	0	0,0	0	2	100,0	0	0,0	2
USF Dr. Armindo Mastrocola (Santa Rosa)	0	0,0	0	0,0	0	0	0,0	0	0,0	0	0	0,0	0	0,0	0	0	0,0	0	0,0	0
UBS Dr. José Barrionuevo (Soto equipe I)	3	75,0	1	25,0	4	0	0,0	0	0,0	0	0	0,0	0	0,0	0	3	75,0	1	25,0	4
UBS Dr. José Barrionuevo (Soto equipe II)	2	100,0	0	0,0	2	0	0,0	0	0,0	0	0	0,0	0	0,0	0	2	100,0	0	0,0	2
UBS Dr. José Barrionuevo (Soto equipe III)	1	100,0	0	0,0	1	0	0,0	0	0,0	0	0	0,0	0	0,0	0	1	100,0	0	0,0	1
UBS Enf. Diomar José dos Santos (Glória equipe I)	3	100,0	0	0,0	3	0	0,0	0	0,0	0	0	0,0	0	0,0	0	3	100,0	0	0,0	3

UBS Enf. Diomar José dos Santos (Glória equipe II)	1	100,0	0	0,0	1	5	100,0	0	0,0	5	0	0,0	0	0,0	0	6	100,0	0	0,0	6
USF Dr. Geraldo Mendonça Uchoa (Lunardelli)	1	100,0	0	0,0	1	1	100,0	0	0,0	1	0	0,0	0	0,0	0	2	100,0	0	0,0	2
USF Dr. Michel Curi (Nosso Teto equipe I)	0	0,0	0	0,0	0	2	100,0	0	0,0	2	0	0,0	0	0,0	0	2	100,0	0	0,0	2
USF Dr. Michel Curi (Nosso Teto equipe II)	2	100,0	0	0,0	2	0	0,0	0	0,0	0	0	0,0	0	0,0	0	2	100,0	0	0,0	2
UBS Dr. Francisco Lopes Ladeira (Salles)	2	100,0	0	0,0	2	2	100,0	0	0,0	2	0	0,0	0	0,0	0	4	100,0	0	0,0	4
UBS Dr. Vicente Buchianeri (Vertoni equipe I)	1	100,0	0	0,0	1	0	0,0	0	0,0	0	0	0,0	0	0,0	0	1	100,0	0	0,0	1
UBS Dr. Vicente Buchianeri (Vertoni equipe II)	0	0,0	0	0,0	0	1	100,0	0	0,0	1	0	0,0	0	0,0	0	1	100,0	0	0,0	1
UBS Dr. Luiz Carlos Figueiredo Malheiros (Central equipe I)	0	0,0	1	100,0	1	0	0,0	0	0,0	0	2	100,0	0	0,0	2	2	66,7	1	33,3	3
UBS Dr. Luiz Carlos Figueiredo Malheiros (Central equipe II)	2	50,0	2	50,0	4	0	0,0	0	0,0	0	0	0,0	0	0,0	0	2	50,0	2	50,0	4
USF Dr. Sergio da Costa Peres (Del Rey)	6	100,0	0	0,0	6	0	0,0	0	0,0	0	0	0,0	0	0,0	0	6	100,0	0	0,0	6
USF Dr. José Rocha (Gavioli equipe I)	0	0,0	0	0,0	0	0	0,0	0	0,0	0	0	0,0	0	0,0	0	0	0,0	0	0,0	0
USF Dr. José Rocha (Gavioli equipe II)	1	100,0	0	0,0	1	1	100,0	0	0,0	1	0	0,0	0	0,0	0	2	100,0	0	0,0	2
USF Dr. João Miguel Calil (Santo Antônio)	0	0,0	0	0,0	0	0	0,0	0	0,0	0	0	0,0	0	0,0	0	0	0,0	0	0,0	0
USF Dr. Carlos Eduardo Bauab (Theodoro)	0	0,0	0	0,0	0	1	100,0	0	0,0	1	0	0,0	0	0,0	0	1	100,0	0	0,0	1
USF Dra. Isabel Ettruri (Flamingo equipe I)	0	0,0	2	100,0	2	0	0,0	0	0,0	0	0	0,0	0	0,0	0	0	0,0	2	100,0	2
USF Dra. Isabel Ettruri (Flamingo equipe II)	1	100,0	0	0,0	1	0	0,0	0	0,0	0	0	0,0	0	0,0	0	1	100,0	0	0,0	1
USF Dr. José Pio Nogueira de Sá (Gabriel Hernandes)	3	75,0	1	25,0	4	0	0,0	0	0,0	0	0	0,0	0	0,0	0	3	75,0	1	25,0	4
USF Dr. Athos Procópio de Oliveira (Imperial)	3	60,0	2	40,0	5	3	100,0	0	0,0	3	0	0,0	0	0,0	0	6	75,0	2	25,0	8
USF Dr. Carlos Roberto Surian (Nova Catanduva equipe I)	3	100,0	0	0,0	3	0	0,0	0	0,0	0	0	0,0	0	0,0	0	3	100,0	0	0,0	3
USF Dr. Carlos Roberto Surian (Nova Catanduva equipe II)	1	100,0	0	0,0	1	0	0,0	0	0,0	0	0	0,0	0	0,0	0	1	100,0	0	0,0	1
USF Dr. Carlos Roberto Surian (Nova Catanduva equipe III)	0	0,0	0	0,0	0	0	0,0	0	0,0	0	0	0,0	0	0,0	0	0	0,0	0	0,0	0

Fonte: SMS/DEVISA/SINASC, 2023. Acesso em: 21/09/2023.

A tabela 39 mostra o número de gestantes existentes no território, gestantes novas cadastradas no mês, acompanhadas pela atenção básica, pela saúde suplementar, outros serviços, alto risco e sem acompanhamento, por unidades de saúde, do mês de agosto enviados pelas unidades de saúde, e também a comparação com o sistema MV. Deve-se seguir a seguinte fórmula: GESTANTES EXISTENTES NO TERRITÓRIO = GESTANTES ACOMPANHADAS EXCLUSIVAMENTE NA ATENÇÃO BÁSICA + ACOMPANHADAS EXCLUSIVAMENTE NA SAÚDE SUPLEMENTAR + ACOMPANHADAS PELA EQUIPE DE SAÚDE E

OUTROS SERVIÇOS (EXCETO ALTO RISCO) + GESTANTES ACOMPANHADAS NO ALTO RISCO + GESTANTES SEM ACOMPANHAMENTO. As gestantes novas já estão dentro das gestantes existentes no território. Onde está grifado a soma não bate.

Tabela 39: Comparativo do número de gestantes existentes no território, acompanhadas na atenção básica, acompanhadas no particular/convenio, acompanhadas pela equipe de saúde e outros serviços e gestantes de alto risco, no mês de agosto de 2023.

UNIDADES DE SAÚDE	GESTANTES						
	GESTANTES EXISTENTES NO TERRITÓRIO	GESTANTES DE GESTANTES NOVAS CADASTRADAS NO MÊS	CADASTRADAS E ACOMPANHADAS EXCLUSIVAMENTE NA ATENÇÃO BÁSICA	ACOMPANHADAS EXCLUSIVAMENTE NA SAÚDE SUPLEMENTAR	ACOMPANHADAS PELA EQUIPE DE SAÚDE E OUTROS SERVIÇOS (EXCETO ALTO RISCO)	GESTANTES ACOMPANHADAS NO ALTO RISCO	GESTANTES SEM ACOMPANHAMENTO
	Nº	Nº	Nº	Nº	Nº	Nº	Nº
<b>TOTAL</b>	<b>228</b>	<b>35</b>	<b>170</b>	<b>15</b>	<b>14</b>	<b>24</b>	<b>2</b>
USF Dr. Milton Maguollo (Bom Pastor)	24	3	24	2	0	2	0
USF Dr. Jose Ramiro Madeira (Euclides)	11	4	10	1	0	0	0
USF Dr. Sergio Banhos (Pachá)	18	7	8	1	2	4	0
USF Dr. Alcione Nasorri (Solo equipe I)							
USF Dr. Alcione Nasorri (Solo equipe II)							
USF Dr. Alcione Nasorri (Solo equipe III)	8	2	6	0	2	0	0
USF Dr. Napoleão Pellicano (Alpino I)							
USF Dr. Napoleão Pellicano (Alpino II)							
USF Dr. Olavo Barros (Monte Líbano)	27	5	22	1	0	3	1
USF Dra. Gesabel Clemente Marques de la Haba (Pedro Nechar)	9	1	5	1	2	1	0
USF Dr. Armindo Mastrocola (Santa Rosa)	12	2	8	0	0	4	0
UBS Dr. José Barrionuevo (Soto I)							
UBS Dr. José Barrionuevo (Soto II)							
UBS Dr. José Barrionuevo (Soto III)							
UBS Enf. Diomar José dos Santos (Glória I)	8	1	3	0	4	1	0
UBS Enf. Diomar José dos Santos (Glória II)	10	2	8	0	0	1	0
USF Dr. Geraldo Mendonça Uchoa (Lunardelli)							
USF Dr. Michel Curi (Nosso Teto equipe I)	6	1	6	0	0	0	0
USF Dr. Michel Curi (Nosso Teto equipe II)	5	0	3	2	0	0	0
UBS Dr. Francisco Lopes Ladeira (Salles)	22	2	16	0	1	3	0
UBS Dr. Vicente Buchianeri (Vertoni I)	5	1	0	0	0	0	0
UBS Dr. Vicente Buchianeri (Vertoni II)	10	1	10	0	0	0	0

UBS Dr. Luiz Carlos Figueiredo Malheiros (Central I)							
UBS Dr. Luiz Carlos Figueiredo Malheiros (Central II)							
USF Dr. Sergio da Costa Peres (Del Rey)	8	0	3	4	1	1	0
USF Dr. José Rocha (Gavioli equipe I)	6	1	5	0	0	1	0
USF Dr. José Rocha (Gavioli equipe II)	14	0	13	0	1	1	0
USF Dr. João Miguel Calil (Santo Antônio)							
USF Dr. Carlos Eduardo Bauab (Theodoro)	6	1	3	1	0	1	1
USF Dra. Isabel Ettruri (Flamingo equipe I)	8	0	7	1	0	1	0
USF Dra. Isabel Ettruri (Flamingo equipe II)	11	1	10	1	1	0	0
USF Dr. José Pio Nogueira de Sá (Gabriel Hernandez)							
USF Dr. Athos Procópio de Oliveira (Imperial)							
USF Dr. Carlos Roberto Surian (Nova Catanduva equipe I)							
USF Dr. Carlos Roberto Surian (Nova Catanduva equipe II)							
USF Dr. Carlos Roberto Surian (Nova Catanduva equipe III)							

Fonte: Dados enviados pelas equipes das Unidades Básicas de Saúde, 2023. Acesso em: 21/09/2023.

#### 4. MORBIDADE

Será mostrado a seguir, as doenças crônicas (hipertensão, diabetes e obesidade), doenças transmissíveis (sífilis congênita, sífilis gestacional, HIV, hepatites e hanseníase), saúde mental, pessoas com deficiências, acamados e restritos e os principais CIDS das unidades básicas de saúde e UPA do município de Catanduva.

##### 4.1 DOENÇAS CRÔNICAS

A tabela 40 mostra os usuários cadastrados com HAS, acompanhados pela equipe de saúde, pela saúde suplementar, pela equipe de saúde e outros serviços, sem acompanhamento e número de atendimentos de usuários com HAS, no mês de agosto enviados pelas unidades de saúde, e também a comparação com o sistema MV. Deve-se seguir a seguinte fórmula:  $USUÁRIOS\ CADASTRADOS\ COM\ HAS\ TOTAL = USUÁRIOS\ ACOMPANHADOS\ EXCLUSIVAMENTE\ PELA\ EQUIPE\ DE\ SAÚDE + ACOMPANHADOS\ EXCLUSIVAMENTE\ NA\ SAÚDE\ SUPLEMENTAR + ACOMPANHADOS\ PELA\ EQUIPE\ DE\ SAÚDE\ E\ OUTROS\ SERVIÇOS + USUÁRIOS\ SEM\ ACOMPANHAMENTO$ . Onde está grifado a soma não bate.

**Tabela 40: Comparativo do número de usuários cadastrados com HAS, acompanhados pela equipe de saúde, acompanhados na saúde suplementar, pela equipe de saúde e outros serviços e sem acompanhamento, no mês de agosto de 2023.**

UNIDADES DE SAÚDE	USUÁRIOS COM HIPERTENSÃO ARTERIAL SISTÊMICA							
	USUÁRIOS CADASTRADOS COM HAS TOTAL MV	USUÁRIOS CADASTRADOS COM HAS TOTAL	ACOMPANHADOS EXCLUSIVAMENTE PELA EQUIPE DE SAÚDE	ACOMPANHADOS EXCLUSIVAMENTE NA SAÚDE SUPLEMENTAR	ACOMPANHADOS PELA EQUIPE DE SAÚDE E OUTROS SERVIÇOS	SEM ACOMPANHAMENTO	Nº DE ATENDIMENTOS DE USUÁRIOS CADASTRADOS COM HAS	Nº DE ATENDIMENTOS DE USUÁRIOS CADASTRADOS COM HAS COM PA AFERIDA
	Nº	Nº	Nº	Nº	Nº	Nº	Nº	Nº
<b>TOTAL</b>	<b>16903</b>	<b>11163</b>	<b>8912</b>	<b>1588</b>	<b>832</b>	<b>147</b>	<b>5565</b>	<b>12282</b>
USF Dr. Milton Maguollo (Bom Pastor)	535	938	938	10	0	0	447	1370
USF Dr. Jose Ramiro Madeira (Euclides)	568	535	494	6	35	0	310	310
USF Dr. Sergio Banhos (Pachá)	534	534	454	55	17	0	105	503
USF Dr. Alcione Nasorri (Solo equipe I)	531							
USF Dr. Alcione Nasorri (Solo equipe II)	453							
USF Dr. Alcione Nasorri (Solo equipe III)	480							
USF Dr. Napoleão Pellicano (Alpino I)	356							
USF Dr. Napoleão Pellicano (Alpino II)	249							
USF Dr. Olavo Barros (Monte Líbano)	672	676	532	67	43	34	285	1051
USF Dra. Gesabel Clemente Marques de la Haba (Pedro Nechar)	388	337	226	49	59	3	98	315
USF Dr. Armindo Mastrocola (Santa Rosa)	638	546	371	131	44	0	201	179
UBS Dr. José Barrionuevo (Soto I)	294							
UBS Dr. José Barrionuevo (Soto II)	280							
UBS Dr. José Barrionuevo (Soto III)	229							
UBS Enf. Diomar José dos Santos (Glória I)	461	461	260	201	0	0	112	698
UBS Enf. Diomar José dos Santos (Glória II)	327	326	190	90	28	18	258	923
USF Dr. Geraldo Mendonça Uchoa (Lunardelli)	749	746	689	57	30	0	383	383
USF Dr. Michel Curi (Nosso Teto equipe I)	604	605	500	105	0	0	142	526
USF Dr. Michel Curi (Nosso Teto equipe II)	328	351	323	24	4	0	159	130
UBS Dr. Francisco Lopes Ladeira (Salles)	646	782	782	0	0	0	956	956
UBS Dr. Vicente Buchianeri (Vertoni I)	450	450	438	0	0	12	167	768
UBS Dr. Vicente Buchianeri (Vertoni II)	485	469	383	89	46	0	183	790
UBS Dr. Luiz Carlos Figueiredo Malheiros (Central I)	252							
UBS Dr. Luiz Carlos Figueiredo Malheiros (Central II)	301							
USF Dr. Sergio da Costa Peres (Del Rey)	734	644	252	190	167	35	208	1224
USF Dr. José Rocha (Gavioli equipe I)	599	598	533	15	20	30	256	115
USF Dr. José Rocha (Gavioli equipe II)	654	451	410	140	186	0	342	430

USF Dr. João Miguel Calil (Santo Antônio)	851								
USF Dr. Carlos Eduardo Bauab (Theodoro)	736	690	425	200	60	15	388	1046	
USF Dra. Isabel Ettruri (Flamingo equipe I)	541	540	374	32	74	0	267	267	
USF Dra. Isabel Ettruri (Flamingo equipe II)	485	484	338	127	19	0	298	298	
USF Dr. José Pio Nogueira de Sá (Gabriel Hernandes)	323								
USF Dr. Athos Procópio de Oliveira (Imperial)	489								
USF Dr. Carlos Roberto Surian (Nova Catanduva equipe I)	258								
USF Dr. Carlos Roberto Surian (Nova Catanduva equipe II)	218								
USF Dr. Carlos Roberto Surian (Nova Catanduva equipe III)	205								

Fonte: Sistema MV, 2023. Acesso: 01/09/2023. Dados enviados pelas equipes das Unidades Básicas de Saúde, 2023. Acesso em: 21/09/2023.

A tabela 41 mostra os usuários cadastrados com DM (tipo 1 e 2), cadastrados com DM (tipo 1), acompanhados pela equipe de saúde, pela saúde suplementar, pela equipe de saúde e outros serviços, sem acompanhamento e número de atendimentos de usuários com DM, no mês de agosto enviados pelas unidades de saúde, e também a comparação com o sistema MV. Deve-se seguir a seguinte fórmula: USUÁRIOS CADASTRADOS COM DM (TIPO 1 E 2) TOTAL = USUÁRIOS ACOMPANHADOS EXCLUSIVAMENTE PELA EQUIPE DE SAÚDE + ACOMPANHADOS EXCLUSIVAMENTE NA SAÚDE SUPLEMENTAR + ACOMPANHADOS PELA EQUIPE DE SAÚDE E OUTROS SERVIÇOS + USUÁRIOS SEM ACOMPANHAMENTO. Onde está grifado a soma não bate.

**Tabela 41: Comparativo do número de usuários cadastrados com DM (tipo 1 e 2), usuários cadastrados com DM tipo 1, acompanhados pela equipe de saúde, na saúde suplementar, pela equipe e outros serviços e sem acompanhamento, no mês de agosto de 2023.**

UNIDADES DE SAÚDE	USUÁRIOS COM DIABETES MELLITUS								
	USUÁRIOS CADASTRADOS COM DM (TIPO 1 E 2) TOTAL MV	USUÁRIOS CADASTRADOS COM DM (TIPO 1 E 2) TOTAL	USUÁRIOS CADASTRADOS COM DM (TIPO 1)	ACOMPANHADOS EXCLUSIVAMENTE PELA EQUIPE DE SAÚDE	ACOMPANHADOS EXCLUSIVAMENTE NA SAÚDE SUPLEMENTAR	ACOMPANHADOS PELA EQUIPE DE SAÚDE E OUTROS SERVIÇOS	SEM ACOMPANHAMENTO	Nº DE ATENDIMENTO DE USUÁRIOS CADASTRADOS COM DM (1 E 2)	Nº DE ATENDIMENTO DE USUÁRIOS CADASTRADOS COM DM (1 E 2) COM SOLICITAÇÃO DE HEMOGLOBINA GLICADA
	Nº	Nº	Nº	Nº	Nº	Nº	Nº	Nº	Nº
<b>TOTAL</b>	<b>7643</b>	<b>5169</b>	<b>367</b>	<b>3951</b>	<b>434</b>	<b>836</b>	<b>89</b>	<b>1485</b>	<b>2571</b>
USF Dr. Milton Maguollo (Bom Pastor)	247	452	112	227	0	206	0	81	233
USF Dr. Jose Ramiro Madeira (Euclides)	304	284	3	250	6	28	0	162	162
USF Dr. Sergio Banhos (Pachá)	246	246	8	238	13	17	0	60	75
USF Dr. Alcione Nasorri (Solo equipe I)	244								
USF Dr. Alcione Nasorri (Solo equipe II)	178								
USF Dr. Alcione Nasorri (Solo equipe III)	197								



USF Dr. Napoleão Pellicano (Alpino I)	162								
USF Dr. Napoleão Pellicano (Alpino II)	109								
USF Dr. Olavo Barros (Monte Líbano)	274	274	45	196	24	42	11	71	13
USF Dra. Gesabel Clemente Marques de la Haba (Pedro Nechar)	176	151	6	110	11	28	1	51	151
USF Dr. Armindo Mastrocola (Santa Rosa)	247	213	1	136	17	52	0	108	13
UBS Dr. José Barrionuevo (Soto I)	155								
UBS Dr. José Barrionuevo (Soto II)	134								
UBS Dr. José Barrionuevo (Soto III)	174								
UBS Enf. Diomar José dos Santos (Glória I)	201	201	5	156	45	0	0	49	17
UBS Enf. Diomar José dos Santos (Glória II)	131	131	12	60	18	11	30	56	131
USF Dr. Geraldo Mendonça Uchoa (Lunardelli)	294	294	52	268	26	178	0	159	121
USF Dr. Michel Curi (Nosso Teto equipe I)	308	305	3	200	105	0	0	99	44
USF Dr. Michel Curi (Nosso Teto equipe II)	184	191	9	180	4	6	0	53	23
UBS Dr. Francisco Lopes Ladeira (Salles)	301	378	5	378	0	0	0	38	38
UBS Dr. Vicente Buchianeri (Vertoni I)	217	217	0	217	0	0	0	33	340
UBS Dr. Vicente Buchianeri (Vertoni II)	214	211	3	198	13	0	0	50	234
UBS Dr. Luiz Carlos Figueiredo Malheiros (Central I)	170								
UBS Dr. Luiz Carlos Figueiredo Malheiros (Central II)	230								
USF Dr. Sergio da Costa Peres (Del Rey)	319	278	4	128	39	98	31	64	25
USF Dr. José Rocha (Gavioli equipe I)	259	259	6	213	10	20	16	74	115
USF Dr. José Rocha (Gavioli equipe II)	269	360	15	250	10	100	0	83	355
USF Dr. João Miguel Calil (Santo Antônio)	326								
USF Dr. Carlos Eduardo Bauab (Theodoro)	319	309	4	254	40	17	0	34	321
USF Dra. Isabel Ettruri (Flamingo equipe I)	234	234	38	160	43	30	0	58	58
USF Dra. Isabel Ettruri (Flamingo equipe II)	181	181	36	132	10	3	0	102	102
USF Dr. José Pio Nogueira de Sá (Gabriel Hernandes)	144								
USF Dr. Athos Procópio de Oliveira (Imperial)	233								
USF Dr. Carlos Roberto Surian (Nova Catanduva equipe I)	90								
USF Dr. Carlos Roberto Surian (Nova Catanduva equipe II)	83								
USF Dr. Carlos Roberto Surian (Nova Catanduva equipe III)	89								

Fonte: Sistema MV, 2023. Acesso: 01/09/2023. Dados enviados pelas equipes das Unidades Básicas de Saúde. Acesso em: 21/09/2023.

A tabela 42 mostra os usuários cadastrados com obesidade, obesidade tipo I, tipo II e tipo III, acompanhados pela equipe de saúde, acompanhados em outros serviços de saúde, pela equipe de saúde e outros serviços, sem acompanhamento e número de atendimentos de usuários com obesidade no mês de

agosto. Nesse caso, deve-se seguir duas fórmulas, uma em que o usuário é dividido pelo grau de obesidade: **USUÁRIOS COM DIAGNÓSTICO DE OBESIDADE TOTAL = USUÁRIOS COM OBESIDADE I + OBESIDADE II + OBESIDADE III**, e outra em que o usuário é dividido pelo seu acompanhamento: **USUÁRIOS COM DIAGNÓSTICO DE OBESIDADE TOTAL = USUÁRIOS ACOMPANHADOS EXCLUSIVAMENTE PELA EQUIPE DE SAÚDE + ACOMPANHADOS EXCLUSIVAMENTE EM OUTROS SERVIÇOS DE SAÚDE + ACOMPANHADOS PELA EQUIPE DE SAÚDE E OUTROS SERVIÇOS + USUÁRIOS SEM ACOMPANHAMENTO**. Onde está grifado a soma não bate.

**Tabela 42: Comparativo do número e percentual de pessoas com obesidade, no mês de agosto de 2023.**

UNIDADES DE SAÚDE	USUÁRIOS COM OBESIDADE								
	USUÁRIOS COM DIAGNÓSTICO DE OBESIDADE TOTAL	OBESIDADE I (>30 E <35KG/M <sup>2</sup> )	OBESIDADE II (>35 E <40KG/M <sup>2</sup> )	OBESIDADE III (>40KG/M <sup>2</sup> )	ACOMPANHADOS EXCLUSIVAMENTE PELA EQUIPE DE SAÚDE	ACOMPANHADOS EXCLUSIVAMENTE EM OUTROS SERVIÇOS DE SAÚDE	ACOMPANHADOS PELA EQUIPE DE SAÚDE E OUTROS SERVIÇOS	SEM ACOMPANHAMENTO	Nº DE ATENDIMENTO DE USUÁRIOS COM DIAGNÓSTICO DE OBESIDADE
	Nº	Nº	Nº	Nº	Nº	Nº	Nº	Nº	Nº
<b>TOTAL</b>	<b>3969</b>	<b>1843</b>	<b>1293</b>	<b>660</b>	<b>3057</b>	<b>303</b>	<b>250</b>	<b>353</b>	<b>514</b>
USF Dr. Milton Maguollo (Bom Pastor)	640	398	161	60	640	4	0	0	1
USF Dr. Jose Ramiro Madeira (Euclides)	269	96	51	35	153	15	4	93	52
USF Dr. Sergio Banhos (Pachá)	291	101	82	108	291	0	0	0	31
USF Dr. Alcione Nasorri (Solo equipe I)									
USF Dr. Alcione Nasorri (Solo equipe II)									
USF Dr. Alcione Nasorri (Solo equipe III)									
USF Dr. Napoleão Pellicano (Alpino I)									
USF Dr. Napoleão Pellicano (Alpino II)									
USF Dr. Olavo Barros (Monte Líbano)	259	110	78	71	77	18	45	119	2
USF Dra. Gesabel Clemente Marques de la Haba (Pedro Nechar)	142	77	39	26	137	3	1	3	5
USF Dr. Armindo Mastrocola (Santa Rosa)	199	87	74	38	174	2	23	0	6
UBS Dr. José Barrionuevo (Soto I)									
UBS Dr. José Barrionuevo (Soto II)									
UBS Dr. José Barrionuevo (Soto III)									
UBS Enf. Diomar José dos Santos (Glória I)	103	31	10	20	61	42	0	0	20
UBS Enf. Diomar José dos Santos (Glória II)	73	10	11	14	24	0	11	38	22
USF Dr. Geraldo Mendonça Uchoa (Lunardelli)	215	120	50	46	167	4	46	0	81

USF Dr. Michel Curi (Nosso Teto equipe I)	143	120	13	10	130	0	13	0	60
USF Dr. Michel Curi (Nosso Teto equipe II)	148	44	57	47	134	14	0	0	16
UBS Dr. Francisco Lopes Ladeira (Salles)	33	23	9	1	33	0	0	0	
UBS Dr. Vicente Buchianeri (Vertoni I)	39	18	16	5	39	39	0	0	0
UBS Dr. Vicente Buchianeri (Vertoni II)	73	43	22	14	23	0	0	0	
UBS Dr. Luiz Carlos Figueiredo Malheiros (Central I)									
UBS Dr. Luiz Carlos Figueiredo Malheiros (Central II)									
USF Dr. Sergio da Costa Peres (Del Rey)	267	118	92	58	163	20	62	25	12
USF Dr. José Rocha (Gavioli equipe I)	346	206	120	20	226	100	20	0	15
USF Dr. José Rocha (Gavioli equipe II)	115	71	33	8	103	3	8	0	14
USF Dr. João Miguel Calil (Santo Antônio)									
USF Dr. Carlos Eduardo Bauab (Theodoro)	150	75	42	33	59	0	15	75	4
USF Dra. Isabel Ettruri (Flamingo equipe I)	358	62	265	41	333	25	0	0	119
USF Dra. Isabel Ettruri (Flamingo equipe II)	106	33	68	5	90	14	2	0	54
USF Dr. José Pio Nogueira de Sá (Gabriel Hernandes)									
USF Dr. Athos Procópio de Oliveira (Imperial)									
USF Dr. Carlos Roberto Surian (Nova Catanduva equipe I)									
USF Dr. Carlos Roberto Surian (Nova Catanduva equipe II)									
USF Dr. Carlos Roberto Surian (Nova Catanduva equipe III)									

Fonte: Dados enviados pelas equipes das Unidades Básicas de Saúde, 2023. Acesso em: 21/09/2023.

#### 4.2 DOENÇAS TRANSMISSÍVEIS

Nas tabelas 43 a 48 temos as doenças transmissíveis (sífilis gestacional, sífilis congênita, sífilis não especificada, HIV, hepatites e hanseníase), por unidades de saúde, no ano de 2023. A AIDS em menores de 5 anos foi retirada do relatório, pois o SINAN está com problema e não está gerando relatório.

Tabela 43: Número de casos novos notificados de sífilis gestacional, por mês, no ano de 2023.

UNIDADES DE SAÚDE	SIFILIS GESTACIONAL - O981												
	JANEIRO	FEVEREIRO	MARÇO	ABRIL	MAIO	JUNHO	JULHO	AGOSTO	SETEMBRO	OUTUBRO	NOVEMBRO	DEZEMBRO	TOTAL
	Nº	Nº	Nº	Nº	Nº	Nº	Nº	Nº	Nº	Nº	Nº	Nº	Nº
<b>TOTAL</b>	<b>1</b>	<b>2</b>	<b>2</b>	<b>0</b>	<b>2</b>	<b>0</b>	<b>2</b>	<b>0</b>					<b>9</b>
USF Dr. Milton Maguollo (Bom Pastor)	0	0	0	0	1	0	0	0					1
USF Dr. Jose Ramiro Madeira (Euclides)	0	0	0	0	0	0	0	0					0
USF Dr. Sergio Banhos (Pachá)	0	1	0	0	0	0	0	0					1
USF Dr. Alcione Nasorri (Solo equipe I)	0	0	0	0	0	0	0	0					0
USF Dr. Alcione Nasorri (Solo equipe II)	0	0	0	0	0	0	0	0					0
USF Dr. Alcione Nasorri (Solo equipe III)	0	0	0	0	0	0	0	0					0
USF Dr. Napoleão Pellicano (Alpino I)	0	0	1	0	0	0	0	0					1
USF Dr. Napoleão Pellicano (Alpino II)	0	0	0	0	0	0	0	0					0
USF Dr. Olavo Barros (Monte Líbano)	0	0	1	0	0	0	0	0					1
USF Dra. Gesabel Clemente Marques de la Haba (Pedro Nechar)	1	0	0	0	0	0	0	0					1
USF Dr. Armino Mastrocola (Santa Rosa)	0	0	0	0	0	0	0	0					0
UBS Dr. José Barrionuevo (Soto equipe I)	0	0	0	0	0	0	0	0					0
UBS Dr. José Barrionuevo (Soto equipe II)	0	0	0	0	0	0	0	0					0
UBS Dr. José Barrionuevo (Soto equipe III)	0	0	0	0	0	0	0	0					0
UBS Enf. Diomar José dos Santos (Glória equipe I)	0	0	0	0	0	0	0	0					0
UBS Enf. Diomar José dos Santos (Glória equipe II)	0	0	0	0	0	0	0	0					0
USF Dr. Geraldo Mendonça Uchoa (Lunardelli)	0	0	0	0	1	0	0	0					1
USF Dr. Michel Curi (Nosso Teto equipe I)	0	0	0	0	0	0	0	0					0
USF Dr. Michel Curi (Nosso Teto equipe II)	0	0	0	0	0	0	0	0					0
UBS Dr. Francisco Lopes Ladeira (Salles)	0	0	0	0	0	0	0	0					0
UBS Dr. Vicente Buchianeri (Vertoni equipe I)	0	1	0	0	0	0	0	0					1
UBS Dr. Vicente Buchianeri (Vertoni equipe II)	0	0	0	0	0	0	0	0					0
UBS Dr. Luiz Carlos Figueiredo Malheiros (Central equipe I)	0	0	0	0	0	0	0	0					0
UBS Dr. Luiz Carlos Figueiredo Malheiros (Central equipe II)	0	0	0	0	0	0	0	0					0
USF Dr. Sergio da Costa Peres (Del Rey)	0	0	0	0	0	0	0	0					0
USF Dr. José Rocha (Gavioli equipe I)	0	0	0	0	0	0	2	0					2
USF Dr. José Rocha (Gavioli equipe II)	0	0	0	0	0	0	0	0					0
USF Dr. João Miguel Calil (Santo Antônio)	0	0	0	0	0	0	0	0					0
USF Dr. Carlos Eduardo Bauab (Theodoro)	0	0	0	0	0	0	0	0					0
USF Dra. Isabel Ettruri (Flamingo equipe I)	0	0	0	0	0	0	0	0					0

USF Dra. Isabel Etruri (Flamingo equipe II)	0	0	0	0	0	0	0	0	0					0
USF Dr. José Pio Nogueira de Sá (Gabriel Hernandez)	0	0	0	0	0	0	0	0	0					0
USF Dr. Athos Procópio de Oliveira (Imperial)	0	0	0	0	0	0	0	0	0					0
USF Dr. Carlos Roberto Surian (Nova Catanduva equipe I)	0	0	0	0	0	0	0	0	0					0
USF Dr. Carlos Roberto Surian (Nova Catanduva equipe II)	0	0	0	0	0	0	0	0	0					0
USF Dr. Carlos Roberto Surian (Nova Catanduva equipe III)	0	0	0	0	0	0	0	0	0					0

Fonte: SINAN/DEVISA, 2023. Acesso em: 19/09/2023.

Tabela 44: Número de casos novos notificados de sífilis congênita, por mês, no ano de 2023.

UNIDADES DE SAÚDE	SIFILIS CONGÊNITA												
	JANEIRO	FEVEREIRO	MARÇO	ABRIL	MAIO	JUNHO	JULHO	AGOSTO	SETEMBRO	OUTUBRO	NOVEMBRO	DEZEMBRO	TOTAL
	Nº	Nº	Nº	Nº	Nº	Nº	Nº	Nº	Nº	Nº	Nº	Nº	Nº
<b>TOTAL</b>	<b>0</b>	<b>0</b>	<b>1</b>	<b>0</b>	<b>0</b>	<b>0</b>	<b>1</b>	<b>0</b>					<b>2</b>
USF Dr. Milton Maguollo (Bom Pastor)	0	0	0	0	0	0	0	0					0
USF Dr. Jose Ramiro Madeira (Euclides)	0	0	0	0	0	0	0	0					0
USF Dr. Sergio Banhos (Pachá)	0	0	0	0	0	0	1	0					1
USF Dr. Alcione Nasorri (Solo equipe I)	0	0	0	0	0	0	0	0					0
USF Dr. Alcione Nasorri (Solo equipe II)	0	0	0	0	0	0	0	0					0
USF Dr. Alcione Nasorri (Solo equipe III)	0	0	0	0	0	0	0	0					0
USF Dr. Napoleão Pellicano (Alpino I)	0	0	0	0	0	0	0	0					0
USF Dr. Napoleão Pellicano (Alpino II)	0	0	0	0	0	0	0	0					0
USF Dr. Olavo Barros (Monte Líbano)	0	0	0	0	0	0	0	0					0
USF Dra. Gesabel Clemente Marques de la Haba (Pedro Nechar)	0	0	0	0	0	0	0	0					0
USF Dr. Armindo Mastrocola (Santa Rosa)	0	0	0	0	0	0	0	0					0
UBS Dr. José Barrionuevo (Soto equipe I)	0	0	0	0	0	0	0	0					0
UBS Dr. José Barrionuevo (Soto equipe II)	0	0	0	0	0	0	0	0					0
UBS Dr. José Barrionuevo (Soto equipe III)	0	0	0	0	0	0	0	0					0
UBS Enf. Diomar José dos Santos (Glória equipe I)	0	0	0	0	0	0	0	0					0
UBS Enf. Diomar José dos Santos (Glória equipe II)	0	0	0	0	0	0	0	0					0
USF Dr. Geraldo Mendonça Uchoa (Lunardelli)	0	0	0	0	0	0	0	0					0
USF Dr. Michel Curi (Nosso Teto equipe I)	0	0	0	0	0	0	0	0					0
USF Dr. Michel Curi (Nosso Teto equipe II)	0	0	0	0	0	0	0	0					0

UBS Dr. Francisco Lopes Ladeira (Salles)	0	0	0	0	0	0	0	0	0					0
UBS Dr. Vicente Buchianeri (Vertoni equipe I)	0	0	0	0	0	0	0	0	0					0
UBS Dr. Vicente Buchianeri (Vertoni equipe II)	0	0	0	0	0	0	0	0	0					0
UBS Dr. Luiz Carlos Figueiredo Malheiros (Central equipe I)	0	0	0	0	0	0	0	0	0					0
UBS Dr. Luiz Carlos Figueiredo Malheiros (Central equipe II)	0	0	0	0	0	0	0	0	0					0
USF Dr. Sergio da Costa Peres (Del Rey)	0	0	0	0	0	0	0	0	0					0
USF Dr. José Rocha (Gavioli equipe I)	0	0	0	0	0	0	0	0	0					0
USF Dr. José Rocha (Gavioli equipe II)	0	0	0	0	0	0	0	0	0					0
USF Dr. João Miguel Calil (Santo Antônio)	0	0	0	0	0	0	0	0	0					0
USF Dr. Carlos Eduardo Bauab (Theodoro)	0	0	0	0	0	0	0	0	0					0
USF Dra. Isabel Etruri (Flamingo equipe I)	0	0	0	0	0	0	0	0	0					0
USF Dra. Isabel Etruri (Flamingo equipe II)	0	0	0	0	0	0	0	0	0					0
USF Dr. José Pio Nogueira de Sá (Gabriel Hernandes)	0	0	0	0	0	0	0	0	0					0
USF Dr. Athos Procópio de Oliveira (Imperial)	0	0	1	0	0	0	0	0	0					1
USF Dr. Carlos Roberto Surian (Nova Catanduva equipe I)	0	0	0	0	0	0	0	0	0					0
USF Dr. Carlos Roberto Surian (Nova Catanduva equipe II)	0	0	0	0	0	0	0	0	0					0
USF Dr. Carlos Roberto Surian (Nova Catanduva equipe III)	0	0	0	0	0	0	0	0	0					0

Fonte: SINAN/DEVISA, 2023. Acesso em: 19/09/2023.

Tabela 45: Número de casos novos notificados de sífilis não especificada, por mês, no ano de 2023.

UNIDADES DE SAÚDE	SIFILIS NÃO ESPECIFICADA – A539												
	JANEIRO	FEVEREIRO	MARÇO	ABRIL	MAIO	JUNHO	JULHO	AGOSTO	SETEMBRO	OUTUBRO	NOVEMBRO	DEZEMBRO	TOTAL
	Nº	Nº	Nº	Nº	Nº	Nº	Nº	Nº	Nº	Nº	Nº	Nº	Nº
<b>TOTAL</b>	<b>5</b>	<b>6</b>	<b>8</b>	<b>2</b>	<b>9</b>	<b>4</b>	<b>7</b>	<b>1</b>					<b>42</b>
USF Dr. Milton Maguollo (Bom Pastor)	0	0	0	0	1	1	0	0					2
USF Dr. Jose Ramiro Madeira (Euclides)	0	0	0	0	0	0	0	0					0
USF Dr. Sergio Banhos (Pachá)	0	0	0	0	1	0	0	0					1
USF Dr. Alcione Nasorri (Solo equipe I)	0	1	0	0	0	0	1	0					2
USF Dr. Alcione Nasorri (Solo equipe II)	0	0	0	0	0	0	0	0					0
USF Dr. Alcione Nasorri (Solo equipe III)	0	0	1	0	0	0	0	0					1
USF Dr. Napoleão Pellicano (Alpino I)	2	1	1	0	0	1	2	0					7
USF Dr. Napoleão Pellicano (Alpino II)	0	0	0	0	0	0	0	0					0

USF Dr. Olavo Barros (Monte Líbano)	1	0	0	0	2	0	0	0					3
USF Dra. Gesabel Clemente Marques de la Haba (Pedro Nechar)	0	0	0	0	1	0	0	0					1
USF Dr. Armino Mastrocola (Santa Rosa)	0	1	0	0	0	0	1	0					2
UBS Dr. José Barrionuevo (Soto equipe I)	0	0	3	0	0	1	0	0					4
UBS Dr. José Barrionuevo (Soto equipe II)	1	0	0	0	0	0	0	0					1
UBS Dr. José Barrionuevo (Soto equipe III)	0	0	0	0	1	0	0	0					1
UBS Enf. Diomar José dos Santos (Glória equipe I)	1	0	0	0	0	0	0	0					1
UBS Enf. Diomar José dos Santos (Glória equipe II)	0	0	0	0	0	0	0	0					0
USF Dr. Geraldo Mendonça Uchoa (Lunardelli)	0	0	0	0	0	0	0	0					0
USF Dr. Michel Curi (Nosso Teto equipe I)	0	0	0	0	0	0	1	0					1
USF Dr. Michel Curi (Nosso Teto equipe II)	0	0	0	0	0	0	0	0					0
UBS Dr. Francisco Lopes Ladeira (Salles)	0	0	0	0	0	0	0	0					0
UBS Dr. Vicente Buchianeri (Vertoni equipe I)	0	0	0	0	0	0	0	0					0
UBS Dr. Vicente Buchianeri (Vertoni equipe II)	0	0	0	0	0	0	0	0					0
UBS Dr. Luiz Carlos Figueiredo Malheiros (Central equipe I)	0	0	1	1	0	0	0	1					3
UBS Dr. Luiz Carlos Figueiredo Malheiros (Central equipe II)	0	1	0	1	0	0	0	0					2
USF Dr. Sergio da Costa Peres (Del Rey)	0	0	1	0	0	0	1	0					2
USF Dr. José Rocha (Gavioli equipe I)	0	0	0	0	2	0	0	0					2
USF Dr. José Rocha (Gavioli equipe II)	0	0	0	0	0	0	1	0					1
USF Dr. João Miguel Calil (Santo Antônio)	0	1	0	0	0	0	0	0					1
USF Dr. Carlos Eduardo Bauab (Theodoro)	0	1	0	0	0	0	0	0					1
USF Dra. Isabel Ettruri (Flamingo equipe I)	0	0	1	0	0	0	0	0					1
USF Dra. Isabel Ettruri (Flamingo equipe II)	0	0	0	0	0	0	0	0					0
USF Dr. José Pio Nogueira de Sá (Gabriel Hernandez)	0	0	0	0	0	0	0	0					0
USF Dr. Athos Procópio de Oliveira (Imperial)	0	0	0	0	0	1	0	0					1
USF Dr. Carlos Roberto Surian (Nova Catanduva equipe I)	0	0	0	0	0	0	0	0					0
USF Dr. Carlos Roberto Surian (Nova Catanduva equipe II)	0	0	0	0	0	0	0	0					0
USF Dr. Carlos Roberto Surian (Nova Catanduva equipe III)	0	0	0	0	1	0	0	0					1

Fonte: SINAN/DEVISA, 2023. Acesso em: 19/09/2023.

Tabela 46: Número de casos novos notificados de HIV-AIDS, por mês, no ano de 2023.

UNIDADES DE SAÚDE	HIV- B24												
	JANEIRO	FEVEREIRO	MARÇO	ABRIL	MAIO	JUNHO	JULHO	AGOSTO	SETEMBRO	OUTUBRO	NOVEMBRO	DEZEMBRO	TOTAL
	Nº	Nº	Nº	Nº	Nº	Nº	Nº	Nº	Nº	Nº	Nº	Nº	Nº
<b>TOTAL</b>	<b>0</b>	<b>4</b>	<b>3</b>	<b>2</b>	<b>5</b>	<b>2</b>	<b>2</b>	<b>1</b>					<b>19</b>
USF Dr. Milton Maguollo (Bom Pastor)	0	0	0	0	0	0	0	0					0
USF Dr. Jose Ramiro Madeira (Euclides)	0	0	0	1	0	0	0	0					1
USF Dr. Sergio Banhos (Pachá)	0	0	0	0	0	0	0	0					0
USF Dr. Alcione Nasorri (Solo equipe I)	0	0	0	0	0	0	0	0					0
USF Dr. Alcione Nasorri (Solo equipe II)	0	0	0	0	0	0	0	0					0
USF Dr. Alcione Nasorri (Solo equipe III)	0	0	0	0	0	0	0	0					0
USF Dr. Napoleão Pellicano (Alpino I)	0	0	0	0	0	1	0	1					2
USF Dr. Napoleão Pellicano (Alpino II)	0	0	0	0	1	0	0	0					1
USF Dr. Olavo Barros (Monte Líbano)	0	0	0	0	0	0	0	0					0
USF Dra. Gesabel Clemente Marques de la Haba (Pedro Nechar)	0	0	0	0	0	0	0	0					0
USF Dr. Armino Mastrocola (Santa Rosa)	0	0	0	0	0	0	0	0					0
UBS Dr. José Barrionuevo (Soto equipe I)	0	0	0	0	0	0	0	0					0
UBS Dr. José Barrionuevo (Soto equipe II)	0	0	0	0	1	0	0	0					1
UBS Dr. José Barrionuevo (Soto equipe III)	0	0	0	0	0	0	0	0					0
UBS Enf. Diomar José dos Santos (Glória equipe I)	0	1	0	0	0	0	1	0					2
UBS Enf. Diomar José dos Santos (Glória equipe II)	0	0	0	0	0	0	0	0					0
USF Dr. Geraldo Mendonça Uchoa (Lunardelli)	0	0	0	0	0	1	0	0					1
USF Dr. Michel Curi (Nosso Teto equipe I)	0	0	0	0	0	0	0	0					0
USF Dr. Michel Curi (Nosso Teto equipe II)	0	0	0	0	0	0	0	0					0
UBS Dr. Francisco Lopes Ladeira (Salles)	0	1	0	0	0	0	0	0					1
UBS Dr. Vicente Buchianeri (Vertoni equipe I)	0	0	0	0	0	0	0	0					0
UBS Dr. Vicente Buchianeri (Vertoni equipe II)	0	0	0	0	0	0	0	0					0
UBS Dr. Luiz Carlos Figueiredo Malheiros (Central equipe I)	0	0	1	0	0	0	0	0					1
UBS Dr. Luiz Carlos Figueiredo Malheiros (Central equipe II)	0	0	1	0	0	0	0	0					1
USF Dr. Sergio da Costa Peres (Del Rey)	0	0	0	0	0	0	0	0					0
USF Dr. José Rocha (Gavioli equipe I)	0	0	0	0	0	0	1	0					1
USF Dr. José Rocha (Gavioli equipe II)	0	0	0	0	0	0	0	0					0
USF Dr. João Miguel Calil (Santo Antônio)	0	0	0	0	0	0	0	0					0
USF Dr. Carlos Eduardo Bauab (Theodoro)	0	1	0	0	1	0	0	0					2
USF Dra. Isabel Ettruri (Flamingo equipe I)	0	0	0	0	0	0	0	0					0
USF Dra. Isabel Ettruri (Flamingo equipe II)	0	0	0	0	1	0	0	0					1
USF Dr. José Pio Nogueira de Sá (Gabriel Hernandes)	0	0	1	0	0	0	0	0					1



USF Dr. Athos Procópio de Oliveira (Imperial)	0	1	0	1	0	0	0	0	0				2
USF Dr. Carlos Roberto Surian (Nova Catanduva equipe I)	0	0	0	0	0	0	0	0	0				0
USF Dr. Carlos Roberto Surian (Nova Catanduva equipe II)	0	0	0	0	0	0	0	0	0				0
USF Dr. Carlos Roberto Surian (Nova Catanduva equipe III)	0	0	0	0	1	0	0	0	0				1

Fonte: SINAN/DEVISA, 2023. Acesso em: 19/09/2023.

Tabela 47: Número de casos novos notificados de Hepatites, por mês, no ano de 2023.

UNIDADES DE SAÚDE	HEPATITE-B19												
	JANEIRO	FEVEREIRO	MARÇO	ABRIL	MAIO	JUNHO	JULHO	AGOSTO	SETEMBRO	OUTUBRO	NOVEMBRO	DEZEMBRO	TOTAL
	Nº	Nº	Nº	Nº	Nº	Nº	Nº	Nº	Nº	Nº	Nº	Nº	Nº
<b>TOTAL</b>	<b>3</b>	<b>0</b>	<b>1</b>	<b>0</b>	<b>3</b>	<b>4</b>	<b>3</b>	<b>0</b>					<b>14</b>
USF Dr. Milton Maguollo (Bom Pastor)	0	0	0	0	0	0	0	0					0
USF Dr. Jose Ramiro Madeira (Euclides)	0	0	0	0	0	0	0	0					0
USF Dr. Sergio Banhos (Pachá)	1	0	0	0	0	1	0	0					2
USF Dr. Alcione Nasorri (Solo equipe I)	0	0	0	0	0	0	0	0					0
USF Dr. Alcione Nasorri (Solo equipe II)	0	0	0	0	0	0	0	0					0
USF Dr. Alcione Nasorri (Solo equipe III)	0	0	0	0	1	0	0	0					1
USF Dr. Napoleão Pellicano (Alpino I)	0	0	0	0	0	0	0	0					0
USF Dr. Napoleão Pellicano (Alpino II)	0	0	0	0	0	0	0	0					0
USF Dr. Olavo Barros (Monte Líbano)	0	0	0	0	0	0	1	0					1
USF Dra. Gesabel Clemente Marques de la Haba (Pedro Nechar)	0	0	0	0	0	0	0	0					0
USF Dr. Armindo Mastrocola (Santa Rosa)	0	0	0	0	0	0	0	0					0
UBS Dr. José Barrionuevo (Soto equipe I)	0	0	0	0	0	0	0	0					0
UBS Dr. José Barrionuevo (Soto equipe II)	0	0	0	0	0	0	0	0					0
UBS Dr. José Barrionuevo (Soto equipe III)	0	0	0	0	0	0	0	0					0
UBS Enf. Diomar José dos Santos (Glória equipe I)	0	0	0	0	0	0	0	0					0
UBS Enf. Diomar José dos Santos (Glória equipe II)	0	0	0	0	1	0	0	0					1
USF Dr. Geraldo Mendonça Uchoa (Lunardelli)	0	0	0	0	0	0	0	0					0
USF Dr. Michel Curi (Nosso Teto equipe I)	0	0	0	0	0	0	0	0					0
USF Dr. Michel Curi (Nosso Teto equipe II)	0	0	0	0	0	0	0	0					0
UBS Dr. Francisco Lopes Ladeira (Salles)	0	0	0	0	0	0	0	0					0
UBS Dr. Vicente Buchianeri (Vertoni equipe I)	0	0	0	0	0	0	0	0					0
UBS Dr. Vicente Buchianeri (Vertoni equipe II)	0	0	0	0	0	0	0	0					0
UBS Dr. Luiz Carlos Figueiredo Malheiros (Central equipe I)	1	0	0	0	0	0	0	0					1

UBS Dr. Luiz Carlos Figueiredo Malheiros (Central equipe II)	0	0	0	0	0	0	0	0	0					0
USF Dr. Sergio da Costa Peres (Del Rey)	0	0	1	0	0	1	0	0	0					2
USF Dr. José Rocha (Gavioli equipe I)	0	0	0	0	0	0	0	0	0					0
USF Dr. José Rocha (Gavioli equipe II)	0	0	0	0	0	0	1	0	0					1
USF Dr. João Miguel Calil (Santo Antônio)	0	0	0	0	0	0	1	0	0					1
USF Dr. Carlos Eduardo Bauab (Theodoro)	1	0	0	0	0	0	0	0	0					1
USF Dra. Isabel Ettruri (Flamingo equipe I)	0	0	0	0	1	1	0	0	0					2
USF Dra. Isabel Ettruri (Flamingo equipe II)	0	0	0	0	0	0	0	0	0					0
USF Dr. José Pio Nogueira de Sá (Gabriel Hernandes)	0	0	0	0	0	1	0	0	0					1
USF Dr. Athos Procópio de Oliveira (Imperial)	0	0	0	0	0	0	0	0	0					0
USF Dr. Carlos Roberto Surian (Nova Catanduva equipe I)	0	0	0	0	0	0	0	0	0					0
USF Dr. Carlos Roberto Surian (Nova Catanduva equipe II)	0	0	0	0	0	0	0	0	0					0
USF Dr. Carlos Roberto Surian (Nova Catanduva equipe III)	0	0	0	0	0	0	0	0	0					0

Fonte: SINAN/DEVISA, 2023. Acesso em: 19/09/2023.

Tabela 48: Número de casos novos notificados de Hanseníase, por mês, no ano de 2023.

UNIDADES DE SAÚDE	HANSENÍASE-A309												
	JANEIRO	FEVEREIRO	MARÇO	ABRIL	MAIO	JUNHO	JULHO	AGOSTO	SETEMBRO	OUTUBRO	NOVEMBRO	DEZEMBRO	TOTAL
	Nº	Nº	Nº	Nº	Nº	Nº	Nº	Nº	Nº	Nº	Nº	Nº	Nº
<b>TOTAL</b>	<b>2</b>	<b>3</b>	<b>3</b>	<b>0</b>	<b>2</b>	<b>0</b>	<b>1</b>	<b>3</b>					<b>14</b>
USF Dr. Milton Maguollo (Bom Pastor)	0	0	0	0	0	0	0	0					0
USF Dr. Jose Ramiro Madeira (Euclides)	0	0	0	0	0	0	0	0					0
USF Dr. Sergio Banhos (Pachá)	0	0	0	0	0	0	0	0					0
USF Dr. Alcione Nasorri (Solo equipe I)	0	0	0	0	0	0	0	0					0
USF Dr. Alcione Nasorri (Solo equipe II)	0	0	0	0	0	0	0	1					1
USF Dr. Alcione Nasorri (Solo equipe III)	0	0	0	0	0	0	0	0					0
USF Dr. Napoleão Pellicano (Alpino I)	0	0	0	0	0	0	0	0					0
USF Dr. Napoleão Pellicano (Alpino II)	0	0	0	0	0	0	0	0					0
USF Dr. Olavo Barros (Monte Líbano)	0	0	0	0	0	0	0	0					0
USF Dra. Gesabel Clemente Marques de la Haba (Pedro Nechar)	0	0	0	0	0	0	0	0					0
USF Dr. Armindo Mastrocola (Santa Rosa)	0	0	0	0	0	0	1	0					1
UBS Dr. José Barrionuevo (Soto equipe I)	0	0	0	0	0	0	0	0					0
UBS Dr. José Barrionuevo (Soto equipe II)	0	0	0	0	0	0	0	0					0

UBS Dr. José Barrionuevo (Soto equipe III)	0	0	0	0	0	0	0	0					0
UBS Enf. Diomar José dos Santos (Glória equipe I)	0	0	0	0	0	0	0	1					1
UBS Enf. Diomar José dos Santos (Glória equipe II)	1	1	1	0	1	0	0	0					4
USF Dr. Geraldo Mendonça Uchoa (Lunardelli)	0	0	0	0	0	0	0	0					0
USF Dr. Michel Curi (Nosso Teto equipe I)	0	0	0	0	0	0	0	1					1
USF Dr. Michel Curi (Nosso Teto equipe II)	0	1	0	0	0	0	0	0					1
UBS Dr. Francisco Lopes Ladeira (Salles)	0	0	0	0	0	0	0	0					0
UBS Dr. Vicente Buchianeri (Vertoni equipe I)	0	0	0	0	0	0	0	0					0
UBS Dr. Vicente Buchianeri (Vertoni equipe II)	0	0	0	0	0	0	0	0					0
UBS Dr. Luiz Carlos Figueiredo Malheiros (Central equipe I)	0	0	0	0	0	0	0	0					0
UBS Dr. Luiz Carlos Figueiredo Malheiros (Central equipe II)	0	0	0	0	0	0	0	0					0
USF Dr. Sergio da Costa Peres (Del Rey)	0	1	0	0	0	0	0	0					1
USF Dr. José Rocha (Gavioli equipe I)	0	0	0	0	0	0	0	0					0
USF Dr. José Rocha (Gavioli equipe II)	0	0	0	0	0	0	0	0					0
USF Dr. João Miguel Calil (Santo Antônio)	0	0	0	0	0	0	0	0					0
USF Dr. Carlos Eduardo Bauab (Theodoro)	0	0	0	0	0	0	0	0					0
USF Dra. Isabel Ettruri (Flamingo equipe I)	1	0	0	0	0	0	0	0					1
USF Dra. Isabel Ettruri (Flamingo equipe II)	0	0	0	0	0	0	0	0					0
USF Dr. José Pio Nogueira de Sá (Gabriel Hernandes)	0	0	0	0	0	0	0	0					0
USF Dr. Athos Procópio de Oliveira (Imperial)	0	0	0	0	0	0	0	0					0
USF Dr. Carlos Roberto Surian (Nova Catanduva equipe I)	0	0	2	0	1	0	0	0					3
USF Dr. Carlos Roberto Surian (Nova Catanduva equipe II)	0	0	0	0	0	0	0	0					0
USF Dr. Carlos Roberto Surian (Nova Catanduva equipe III)	0	0	0	0	0	0	0	0					0

Fonte: SINAN/DEVISA, 2023. Acesso em: 19/09/2023.

#### 4.3 SAÚDE MENTAL

A tabela 49 mostra os usuários cadastrados com transtornos mentais e comportamentais, acompanhados pela equipe de saúde, pela saúde suplementar, pelo CAPS II, pela equipe de saúde e outros serviços e sem acompanhamento, no mês de agosto. Deve-se seguir a seguinte fórmula: USUÁRIOS CADASTRADOS TOTAL = USUÁRIOS ACOMPANHADOS EXCLUSIVAMENTE PELA EQUIPE DE SAÚDE + ACOMPANHADOS EXCLUSIVAMENTE NA SAÚDE

SUPLEMENTAR + ACOMPANHADOS EXCLUSIVAMENTE NO CAPS II + ACOMPANHADOS PELA EQUIPE DE SAÚDE E OUTROS SERVIÇOS + USUÁRIOS SEM ACOMPANHAMENTO. Onde está grifado a soma não bate.

**Tabela 49: Comparativo do número de usuários com transtornos mentais e comportamentais cadastrados, cadastrados e acompanhados pela UBS, na saúde suplementar, no CAPS II, pela equipe de saúde e outros serviços e sem acompanhamento, no mês de agosto de 2023.**

UNIDADES DE SAÚDE	SAUDE MENTAL - CAPS II						
	USUÁRIOS CADASTRADOS TOTAL	USUÁRIOS CADASTRADOS E ACOMPANHADOS EXCLUSIVAMENTE PELA UBS	ACOMPANHADOS EXCLUSIVAMENTE NA SAÚDE SUPLEMENTAR	ACOMPANHADOS EXCLUSIVAMENTE NO CAPS II	ACOMPANHADOS PELA EQUIPE DE SAÚDE E OUTROS SERVIÇOS	USUÁRIOS CADASTRADOS SEM ACOMPANHAMENTO	Nº DE ATENDIMENTOS DE USUÁRIOS COM TRANSTORNOS MENTAIS E COMPORTAMENTAIS NO MÊS
	Nº	Nº	Nº	Nº	Nº	Nº	Nº
<b>TOTAL</b>	<b>3340</b>	<b>2382</b>	<b>326</b>	<b>167</b>	<b>407</b>	<b>71</b>	<b>1237</b>
USF Dr. Milton Maguollo (Bom Pastor)	57	57	14	13	0	0	12
USF Dr. Jose Ramiro Madeira (Euclides)	91	74	0	6	11	0	22
USF Dr. Sergio Banhos (Pachá)	91	69	2	13	8	0	63
USF Dr. Alcione Nasorri (Solo equipe I)							
USF Dr. Alcione Nasorri (Solo equipe II)							
USF Dr. Alcione Nasorri (Solo equipe III)							
USF Dr. Napoleão Pellicano (Alpino I)							
USF Dr. Napoleão Pellicano (Alpino II)							
USF Dr. Olavo Barros (Monte Líbano)	36	17	0	8	11	0	144
USF Dra. Gesabel Clemente Marques de la Haba (Pedro Nechar)	253	208	0	17	26	2	34
USF Dr. Armindo Mastrocola (Santa Rosa)	80	60	7	13	0	0	39
UBS Dr. José Barrionuevo (Soto I)							
UBS Dr. José Barrionuevo (Soto II)							
UBS Dr. José Barrionuevo (Soto III)							
UBS Enf. Diomar José dos Santos (Glória I)	171	98	73	0	0	0	76
UBS Enf. Diomar José dos Santos (Glória II)	96	45	1	0	16	33	60
USF Dr. Geraldo Mendonça Uchoa (Lunardelli)	90	67	12	11	78	0	94
USF Dr. Michel Curi (Nosso Teto equipe I)	257	250	6	1	0	0	38
USF Dr. Michel Curi (Nosso Teto equipe II)	260	145	7	7	8	0	202
UBS Dr. Francisco Lopes Ladeira (Salles)	187	166	0	21	0	0	105
UBS Dr. Vicente Buchianeri (Vertoni I)	129	58	0	5	66	0	0
UBS Dr. Vicente Buchianeri (Vertoni II)	119	86	0	0	37	0	
UBS Dr. Luiz Carlos Figueiredo Malheiros (Central I)							

UBS Dr. Luiz Carlos Figueiredo Malheiros (Central II)							
USF Dr. Sergio da Costa Peres (Del Rey)	490	293	78	9	102	6	70
USF Dr. José Rocha (Gavioli equipe I)	320	180	80	15	25	20	75
USF Dr. José Rocha (Gavioli equipe II)	37	17	2	4	4	10	40
USF Dr. João Miguel Calil (Santo Antônio)							
USF Dr. Carlos Eduardo Bauab (Theodoro)	359	335	7	8	8	0	69
USF Dra. Isabel Ettruri (Flamingo equipe I)	97	72	18	7	0	0	26
USF Dra. Isabel Ettruri (Flamingo equipe II)	120	85	19	9	7	0	68
USF Dr. José Pio Nogueira de Sá (Gabriel Hernandes)							
USF Dr. Athos Procópio de Oliveira (Imperial)							
USF Dr. Carlos Roberto Surian (Nova Catanduva equipe I)							
USF Dr. Carlos Roberto Surian (Nova Catanduva equipe II)							
USF Dr. Carlos Roberto Surian (Nova Catanduva equipe III)							

Fonte: Dados enviados pelas equipes das Unidades Básicas de Saúde, 2023. Acesso em: 21/09/2023.

A tabela 50 mostra os usuários cadastrados com uso abusivo de álcool e outras drogas, acompanhados pela equipe de saúde, pela saúde suplementar, pelo CAPS AD, pela equipe de saúde e outros serviços e sem acompanhamento no mês de agosto enviados pelas unidades de saúde. Deve-se seguir a seguinte fórmula:  $USUÁRIOS\ CADASTRADOS\ TOTAL = USUÁRIOS\ ACOMPANHADOS\ EXCLUSIVAMENTE\ PELA\ EQUIPE\ DE\ SAÚDE + ACOMPANHADOS\ EXCLUSIVAMENTE\ NA\ SAÚDE\ SUPLEMENTAR + ACOMPANHADOS\ EXCLUSIVAMENTE\ NO\ CAPS\ AD + ACOMPANHADOS\ PELA\ EQUIPE\ DE\ SAÚDE\ E\ OUTROS\ SERVIÇOS + USUÁRIOS\ SEM\ ACOMPANHAMENTO$ . Onde está grifado a soma não bate.

Tabela 50: Comparativo do número de usuários com transtornos mentais e comportamentais cadastrados, cadastrados e acompanhados pela UBS, na saúde suplementar, no CAPS AD, pela equipe de saúde e outros serviços e sem acompanhamento, no mês de agosto de 2023.

UNIDADES DE SAÚDE	SAUDE MENTAL - CAPS AD						Nº DE ATENDIMENTOS DE USUÁRIOS COM USO ABUSIVO DE ÁCOOL E OUTRAS DROGAS NO MÊS
	USUÁRIOS CADASTRADOS TOTAL	USUÁRIOS CADASTRADOS E ACOMPANHADOS EXCLUSIVAMENTE PELA UBS	ACOMPANHADOS NA SAÚDE SUPLEMENTAR EXCLUSIVAMENTE	ACOMPANHADOS NO CAPS AD EXCLUSIVAMENTE	ACOMPANHADOS PELA EQUIPE DE SAÚDE E OUTROS SERVIÇOS	USUÁRIOS CADASTRADOS SEM ACOMPANHAMENTO	
	Nº	Nº	Nº	Nº	Nº	Nº	
<b>TOTAL</b>	<b>2385</b>	<b>1216</b>	<b>300</b>	<b>112</b>	<b>376</b>	<b>605</b>	<b>293</b>
USF Dr. Milton Maguollo (Bom Pastor)	219	219	6	6	0	0	9
USF Dr. Jose Ramiro Madeira (Euclides)	64	54	4	6	1	3	6
USF Dr. Sergio Banhos (Pachá)	133	53	1	3	0	76	3
USF Dr. Alcione Nasorri (Solo equipe I)							
USF Dr. Alcione Nasorri (Solo equipe II)							
USF Dr. Alcione Nasorri (Solo equipe III)							
USF Dr. Napoleão Pellicano (Alpino I)							
USF Dr. Napoleão Pellicano (Alpino II)							
USF Dr. Olavo Barros (Monte Líbano)	12	9	0	3	0	0	4
USF Dra. Gesabel Clemente Marques de la Haba (Pedro Nechar)	39	5	0	16	2	16	4
USF Dr. Armindo Mastrocola (Santa Rosa)	200	152	93	6	0	0	7
UBS Dr. José Barrionuevo (Soto I)							
UBS Dr. José Barrionuevo (Soto II)							
UBS Dr. José Barrionuevo (Soto III)							
UBS Enf. Diomar José dos Santos (Glória I)	77	17	60	0	0	0	5
UBS Enf. Diomar José dos Santos (Glória II)	84	5	1	0	6	72	0
USF Dr. Geraldo Mendonça Uchoa (Lunardelli)	114	100	5	9	117	0	8
USF Dr. Michel Curi (Nosso Teto equipe I)	86	62	10	4	10	0	4
USF Dr. Michel Curi (Nosso Teto equipe II)	21	13	3	5	5	0	1
UBS Dr. Francisco Lopes Ladeira (Salles)	282	39	0	6	0	243	1
UBS Dr. Vicente Buchianeri (Vertoni I)	150	97	0	6	77	0	14
UBS Dr. Vicente Buchianeri (Vertoni II)	149	0	0	0	131	17	
UBS Dr. Luiz Carlos Figueiredo Malheiros (Central I)							
UBS Dr. Luiz Carlos Figueiredo Malheiros (Central II)							
USF Dr. Sergio da Costa Peres (Del Rey)	167	15	0	7	18	127	4
USF Dr. José Rocha (Gavioli equipe I)	30	21	0	4	0	5	2

USF Dr. José Rocha (Gavioli equipe II)	37	17	2	4	4	10	40
USF Dr. João Miguel Calil (Santo Antônio)							
USF Dr. Carlos Eduardo Bauab (Theodoro)	114	66	4	8	0	36	0
USF Dra. Isabel Ettruri (Flamingo equipe I)	264	171	79	14	0	0	125
USF Dra. Isabel Ettruri (Flamingo equipe II)	143	101	32	5	5	0	56
USF Dr. José Pio Nogueira de Sá (Gabriel Hernandes)							
USF Dr. Athos Procópio de Oliveira (Imperial)							
USF Dr. Carlos Roberto Surian (Nova Catanduva equipe I)							
USF Dr. Carlos Roberto Surian (Nova Catanduva equipe II)							
USF Dr. Carlos Roberto Surian (Nova Catanduva equipe III)							

Fonte: Dados enviados pelas equipes das Unidades Básicas de Saúde, 2023. Acesso em: 21/09/2023.

#### 4.4 PESSOAS COM DEFICIÊNCIAS

A tabela 51 mostra os usuários cadastrados com deficiência, acompanhados pela equipe de saúde, pela saúde suplementar, pelo CRI, pela equipe de saúde e outros serviços e sem acompanhamento, no mês de agosto enviados pelas unidades de saúde, e também a comparação com o sistema MV. Deve-se seguir a seguinte fórmula:  $USUÁRIOS\ CADASTRADOS\ TOTAL = USUÁRIOS\ ACOMPANHADOS\ EXCLUSIVAMENTE\ PELA\ EQUIPE\ DE\ SAÚDE + ACOMPANHADOS\ EXCLUSIVAMENTE\ NA\ SAÚDE\ SUPLEMENTAR + ACOMPANHADOS\ EXCLUSIVAMENTE\ NO\ CRI + ACOMPANHADOS\ PELA\ EQUIPE\ DE\ SAÚDE\ E\ OUTROS\ SERVIÇOS + USUÁRIOS\ SEM\ ACOMPANHAMENTO$ . Onde está grifado a soma não bate.

Tabela 51: Comparativo do número de pessoas com deficiências cadastradas, cadastradas e acompanhadas pela UBS, acompanhadas na saúde suplementar, no CRI, pela equipe de saúde e outros serviços e sem acompanhamento, no mês de agosto de 2023.

UNIDADES DE SAÚDE	USUÁRIOS COM DEFICIÊNCIA							
	USUÁRIOS CADASTRADOS TOTAL MV	USUÁRIOS CADASTRADOS TOTAL	USUÁRIOS CADASTRADOS E ACOMPANHADOS EXCLUSIVAMENTE PELA UBS	ACOMPANHADOS EXCLUSIVAMENTE NA SAÚDE SUPLEMENTAR	ACOMPANHADOS EXCLUSIVAMENTE NO CRI	ACOMPANHADOS PELA EQUIPE DE SAÚDE E OUTROS SERVIÇOS	USUÁRIOS CADASTRADOS SEM ACOMPANHAMENTO	Nº DE ATENDIMENTOS DE USUÁRIOS COM DEFICIÊNCIA NO MÊS
	Nº	Nº	Nº	Nº	Nº	Nº	Nº	Nº
<b>TOTAL</b>	<b>1865</b>	<b>1290</b>	<b>856</b>	<b>125</b>	<b>65</b>	<b>165</b>	<b>177</b>	<b>77</b>
USF Dr. Milton Maguollo (Bom Pastor)	92	269	269	12	12	2	0	7
USF Dr. Jose Ramiro Madeira (Euclides)	55	51	39	8	1	3	0	4
USF Dr. Sergio Banhos (Pachá)	98	98	91	1	3	0	0	1
USF Dr. Alcione Nasorri (Solo equipe I)	47							
USF Dr. Alcione Nasorri (Solo equipe II)	40							
USF Dr. Alcione Nasorri (Solo equipe III)	80							
USF Dr. Napoleão Pellicano (Alpino I)	46							
USF Dr. Napoleão Pellicano (Alpino II)	43							
USF Dr. Olavo Barros (Monte Líbano)	63	29	24	2	2	1	0	2
USF Dra. Gesabel Clemente Marques de la Haba (Pedro Nechar)	60	42	37	0	0	5	0	4
USF Dr. Armindo Mastrocola (Santa Rosa)	79	69	30	4	35	2	0	2
UBS Dr. José Barrionuevo (Soto I)	10							
UBS Dr. José Barrionuevo (Soto II)	18							
UBS Dr. José Barrionuevo (Soto III)	15							
UBS Enf. Diomar José dos Santos (Glória I)	28	24	13	11	0	0	0	5
UBS Enf. Diomar José dos Santos (Glória II)	21	19	2	0	0	0	15	0
USF Dr. Geraldo Mendonça Uchoa (Lunardelli)	48	41	38	7	0	36	0	3
USF Dr. Michel Curi (Nosso Teto equipe I)	29	29	20	9	0	0	0	6
USF Dr. Michel Curi (Nosso Teto equipe II)	23	22	20	2	0	0	0	
UBS Dr. Francisco Lopes Ladeira (Salles)	137	125	5	0	0	0	120	0
UBS Dr. Vicente Buchianeri (Vertoni I)	90	91	91	0	0	0	0	0
UBS Dr. Vicente Buchianeri (Vertoni II)	73	89	0	0	0	89	0	
UBS Dr. Luiz Carlos Figueiredo Malheiros (Central I)	50							
UBS Dr. Luiz Carlos Figueiredo Malheiros (Central II)	58							
USF Dr. Sergio da Costa Peres (Del Rey)	64	58	29	17	0	14	3	2
USF Dr. José Rocha (Gavioli equipe I)	69	66	49	9	6	2	0	3
USF Dr. José Rocha (Gavioli equipe II)	20	15	13	2	0	0	0	11



USF Dr. João Miguel Calil (Santo Antônio)	68							
USF Dr. Carlos Eduardo Bauab (Theodoro)	79	67	40	8	0	10	39	2
USF Dra. Isabel Ettruri (Flamingo equipe I)	38	38	11	21	6	0	0	5
USF Dra. Isabel Ettruri (Flamingo equipe II)	48	48	35	12	0	1	0	20
USF Dr. José Pio Nogueira de Sá (Gabriel Hernandes)	51							
USF Dr. Athos Procópio de Oliveira (Imperial)	70							
USF Dr. Carlos Roberto Surian (Nova Catanduva equipe I)	23							
USF Dr. Carlos Roberto Surian (Nova Catanduva equipe II)	19							
USF Dr. Carlos Roberto Surian (Nova Catanduva equipe III)	13							

Fonte: Sistema MV, 2023. Acesso: 01/09/2023. Dados enviados pelas equipes das Unidades Básicas de Saúde, 2023. Acesso em: 21/09/2023.

#### 4.5 ACAMADOS E RESTRITOS

A tabela 52 mostra o número de acamados e restritos por unidades de saúde no mês de agosto enviados pelas unidades de saúde, e também a comparação com o sistema MV.

Tabela 52: Comparativo do número de pessoas acamadas e restritas, no mês de agosto de 2023.

UNIDADES DE SAÚDE	ACAMADOS MV	DOMICILIADO MV	TOTAL MV	ACAMADOS	DOMICILIADO	TOTAL	Nº DE ATENDIMENTOS A USUÁRIOS ACAMADOS/DOMICILIADOS NO MÊS	Nº DE ATENDIMENTOS A USUÁRIOS ACAMADOS/DOMICILIADOS EM ACOMPANHAMENTO PELO EMAD NO MÊS
	Nº	Nº	Nº	Nº	Nº	Nº	Nº	Nº
<b>TOTAL</b>	<b>308</b>	<b>1042</b>	<b>1350</b>	<b>130</b>	<b>574</b>	<b>704</b>	<b>456</b>	<b>19</b>
USF Dr. Milton Maguollo (Bom Pastor)	6	44	50	6	51	57	20	0
USF Dr. Jose Ramiro Madeira (Euclides)	6	20	26	5	19	24	19	0
USF Dr. Sergio Banhos (Pachá)	3	23	26	2	20	22	9	0
USF Dr. Alcione Nasorri (Solo equipe I)	10	32	42			0		
USF Dr. Alcione Nasorri (Solo equipe II)	6	42	48			0		
USF Dr. Alcione Nasorri (Solo equipe III)	10	30	40	14	32	46	28	2
USF Dr. Napoleão Pellicano (Alpino I)	4	19	23			0		
USF Dr. Napoleão Pellicano (Alpino II)	4	10	14			0		

USF Dr. Olavo Barros (Monte Líbano)	10	29	39	10	29	39	13	1
USF Dra. Gesabel Clemente Marques de la Haba (Pedro Nechar)	9	30	39	4	13	17	45	0
USF Dr. Armindo Mastrocola (Santa Rosa)	19	31	50	12	21	33	36	0
UBS Dr. José Barrionuevo (Soto I)	5	8	13			0		
UBS Dr. José Barrionuevo (Soto II)	5	17	22			0		
UBS Dr. José Barrionuevo (Soto III)	5	11	16			0		
UBS Enf. Diomar José dos Santos (Glória I)	6	12	18	5	6	11	11	0
UBS Enf. Diomar José dos Santos (Glória II)	4	13	17	4	13	17	25	0
USF Dr. Geraldo Mendonça Uchoa (Lunardelli)	20	78	98	9	37	46	13	0
USF Dr. Michel Curi (Nosso Teto equipe I)	3	31	34	2	32	34	14	0
USF Dr. Michel Curi (Nosso Teto equipe II)	3	14	17	1	15	16	7	0
UBS Dr. Francisco Lopes Ladeira (Salles)	30	70	100	4	32	36	74	1
UBS Dr. Vicente Buchianeri (Vertoni I)	13	50	63	13	50	63	32	2
UBS Dr. Vicente Buchianeri (Vertoni II)	11	19	30	9	14	23	10	3
UBS Dr. Luiz Carlos Figueiredo Malheiros (Central I)	10	18	28			0		
UBS Dr. Luiz Carlos Figueiredo Malheiros (Central II)	9	16	25			0		
USF Dr. Sergio da Costa Peres (Del Rey)	12	16	28	9	6	15	9	1
USF Dr. José Rocha (Gavioli equipe I)	4	42	46	4	38	42	15	2
USF Dr. José Rocha (Gavioli equipe II)	5	8	13	2	16	18	19	2
USF Dr. João Miguel Calil (Santo Antônio)	20	83	103			0		
USF Dr. Carlos Eduardo Bauab (Theodoro)	19	62	81	3	18	21	14	2
USF Dra. Isabel Ettruri (Flamingo equipe I)	7	28	35	7	61	68	28	2
USF Dra. Isabel Ettruri (Flamingo equipe II)	9	48	57	5	51	56	15	1
USF Dr. José Pio Nogueira de Sá (Gabriel Hernandes)	7	20	27			0		
USF Dr. Athos Procópio de Oliveira (Imperial)	6	29	35			0		
USF Dr. Carlos Roberto Surian (Nova Catanduva equipe I)	0	12	12			0		
USF Dr. Carlos Roberto Surian (Nova Catanduva equipe II)	3	8	11			0		
USF Dr. Carlos Roberto Surian (Nova Catanduva equipe III)	5	19	24			0		

Fonte: Sistema MV, 2023. Acesso: 01/09/2023. Dados enviados pelas equipes das Unidades Básicas de Saúde, 2023. Acesso em: 21/09/2023.

#### 4.6 PRINCIPAIS CIDS DAS UNIDADES BÁSICAS DE SAÚDE

A tabela 53 mostra os principais CIDs registrados pelos médicos da estratégia da saúde da família e os médicos clínicos, pediatras e ginecologistas das UBS, no mês de agosto de 2023. A tabela 53 está em branco, devido a transição do sistema de informação.

**Tabela 53: Principais CIDs registrados pelos médicos da estratégia de saúde da família e médicos clínicos, pediatras e ginecologistas das UBS, no mês de agosto de 2023.**

PRINCIPAIS CIDS REGISTRADOS - AGOSTO 2023			
Código	Descrição do CID	Quant.	%

Fonte: Sistema MV, 2023. Acesso: 16/08/2023.

#### 4.7 PRINCIPAIS CIDS DA UNIDADE DE PRONTO ATENDIMENTO – UPA

A tabela 54 mostra os principais CIDs registrados pelos médicos clínicos e pediatras da Unidade de Pronto Atendimento Dr. Atilio C Cypriano - UPA, no mês de agosto de 2023. A tabela 54 está em branco, devido a transição do sistema de informação.

**Tabela 54: CIDs registrados por médicos da UPA, no mês de julho de 2023.**

UPA - UNIDADE DE PRONTO ATENDIMENTO DR ATILIO C CYPRIANO			
CID	Descrição do CID	Quant.	%

Fonte: Sistema MV, 2023. Acesso: 16/08/2023.

## 5. MORTALIDADE

A seguir será mostrado o número de óbitos por mês de residentes do município de Catanduva, CIDs dos óbitos por sexo e óbitos por local. A tabela 55 mostra o número de óbitos por mês e por unidade de saúde.

**Tabela 55: Número de óbitos, por unidade de saúde, por mês, no ano de 2023.**

ÓBITOS POR MÊS													
UNIDADES DE SAÚDE	JANEIRO	FEVEREIRO	MARÇO	ABRIL	MAIO	JUNHO	JULHO	AGOSTO	SETEMBRO	OUTUBRO	NOVEMBRO	DEZEMBRO	TOTAL
	Nº	Nº	Nº	Nº	Nº	Nº	Nº	Nº	Nº	Nº	Nº	Nº	Nº
<b>TOTAL</b>	<b>82</b>	<b>69</b>	<b>79</b>	<b>96</b>	<b>90</b>	<b>104</b>	<b>92</b>	<b>95</b>					<b>707</b>
USF Dr. Milton Maguollo (Bom Pastor)	2	1	1	3	3	1	3	4					18
USF Dr. Jose Ramiro Madeira (Euclides)	0	1	1	0	2	6	3	4					17
USF Dr. Sergio Banhos (Pachá)	1	2	1	0	1	2	2	3					12
USF Dr. Alcione Nadorri (Solo equipe I)	3	1	0	5	1	2	1	1					14
USF Dr. Alcione Nadorri (Solo equipe II)	1	1	1	0	2	2	0	2					9
USF Dr. Alcione Nadorri (Solo equipe III)	2	3	2	3	2	4	2	1					19
USF Dr. Napoleão Pellicano (Alpino I)	1	6	0	3	1	0	4	0					15
USF Dr. Napoleão Pellicano (Alpino II)	3	2	1	0	2	1	1	1					11

<b>USF Dr. Olavo Barros (Monte Líbano)</b>	<b>1</b>	<b>2</b>	<b>1</b>	<b>2</b>	<b>0</b>	<b>2</b>	<b>1</b>	<b>1</b>				<b>10</b>
<b>USF Dra. Gesabel Clemente Marques de la Haba (Pedro Nechar)</b>	<b>4</b>	<b>1</b>	<b>2</b>	<b>4</b>	<b>1</b>	<b>1</b>	<b>0</b>	<b>3</b>				<b>16</b>
<b>USF Dr. Armino Mastrocola (Santa Rosa)</b>	<b>1</b>	<b>3</b>	<b>0</b>	<b>3</b>	<b>4</b>	<b>2</b>	<b>3</b>	<b>5</b>				<b>21</b>
<b>UBS Dr. José Barrionuevo (Soto equipe I)</b>	<b>2</b>	<b>1</b>	<b>1</b>	<b>2</b>	<b>2</b>	<b>3</b>	<b>1</b>	<b>1</b>				<b>13</b>
<b>UBS Dr. José Barrionuevo (Soto equipe II)</b>	<b>2</b>	<b>0</b>	<b>4</b>	<b>2</b>	<b>1</b>	<b>3</b>	<b>4</b>	<b>2</b>				<b>18</b>
<b>UBS Dr. José Barrionuevo (Soto equipe III)</b>	<b>2</b>	<b>2</b>	<b>8</b>	<b>3</b>	<b>3</b>	<b>8</b>	<b>6</b>	<b>6</b>				<b>38</b>
<b>UBS Enf. Diomar José dos Santos (Glória equipe I)</b>	<b>3</b>	<b>4</b>	<b>3</b>	<b>2</b>	<b>1</b>	<b>2</b>	<b>3</b>	<b>3</b>				<b>21</b>
<b>UBS Enf. Diomar José dos Santos (Glória equipe II)</b>	<b>0</b>	<b>0</b>	<b>3</b>	<b>1</b>	<b>3</b>	<b>3</b>	<b>0</b>	<b>0</b>				<b>10</b>
<b>USF Dr. Geraldo Mendonça Uchoa (Lunardelli)</b>	<b>1</b>	<b>1</b>	<b>5</b>	<b>3</b>	<b>6</b>	<b>2</b>	<b>8</b>	<b>5</b>				<b>31</b>
<b>USF Dr. Michel Curi (Nosso Teto equipe I)</b>	<b>1</b>	<b>2</b>	<b>4</b>	<b>0</b>	<b>2</b>	<b>1</b>	<b>1</b>	<b>2</b>				<b>13</b>
<b>USF Dr. Michel Curi (Nosso Teto equipe II)</b>	<b>1</b>	<b>0</b>	<b>2</b>	<b>2</b>	<b>0</b>	<b>2</b>	<b>1</b>	<b>1</b>				<b>9</b>
<b>UBS Dr. Francisco Lopes Ladeira (Salles)</b>	<b>10</b>	<b>3</b>	<b>3</b>	<b>6</b>	<b>5</b>	<b>5</b>	<b>2</b>	<b>4</b>				<b>38</b>
<b>UBS Dr. Vicente Buchianeri (Vertoni equipe I)</b>	<b>2</b>	<b>1</b>	<b>2</b>	<b>7</b>	<b>9</b>	<b>6</b>	<b>6</b>	<b>6</b>				<b>39</b>
<b>UBS Dr. Vicente Buchianeri (Vertoni equipe II)</b>	<b>3</b>	<b>1</b>	<b>3</b>	<b>4</b>	<b>0</b>	<b>2</b>	<b>3</b>	<b>0</b>				<b>16</b>
<b>UBS Dr. Luiz Carlos Figueiredo Malheiros (Central equipe I)</b>	<b>11</b>	<b>2</b>	<b>4</b>	<b>10</b>	<b>7</b>	<b>13</b>	<b>12</b>	<b>5</b>				<b>64</b>
<b>UBS Dr. Luiz Carlos Figueiredo Malheiros (Central equipe II)</b>	<b>6</b>	<b>7</b>	<b>3</b>	<b>5</b>	<b>5</b>	<b>3</b>	<b>2</b>	<b>11</b>				<b>42</b>
<b>USF Dr. Sergio da Costa Peres (Del Rey)</b>	<b>2</b>	<b>1</b>	<b>2</b>	<b>3</b>	<b>5</b>	<b>1</b>	<b>0</b>	<b>3</b>				<b>17</b>
<b>USF Dr. José Rocha (Gavioli equipe I)</b>	<b>1</b>	<b>2</b>	<b>4</b>	<b>0</b>	<b>3</b>	<b>2</b>	<b>3</b>	<b>3</b>				<b>18</b>
<b>USF Dr. José Rocha (Gavioli equipe II)</b>	<b>1</b>	<b>2</b>	<b>1</b>	<b>2</b>	<b>2</b>	<b>1</b>	<b>1</b>	<b>3</b>				<b>13</b>
<b>USF Dr. João Miguel Calil (Santo Antônio)</b>	<b>4</b>	<b>6</b>	<b>4</b>	<b>3</b>	<b>3</b>	<b>5</b>	<b>6</b>	<b>2</b>				<b>33</b>
<b>USF Dr. Carlos Eduardo Bauab (Theodoro)</b>	<b>1</b>	<b>4</b>	<b>4</b>	<b>6</b>	<b>2</b>	<b>3</b>	<b>7</b>	<b>3</b>				<b>30</b>
<b>USF Dra. Isabel Etruri (Flamingo equipe I)</b>	<b>2</b>	<b>2</b>	<b>2</b>	<b>1</b>	<b>0</b>	<b>6</b>	<b>0</b>	<b>4</b>				<b>17</b>
<b>USF Dra. Isabel Etruri (Flamingo equipe II)</b>	<b>3</b>	<b>4</b>	<b>2</b>	<b>3</b>	<b>5</b>	<b>5</b>	<b>2</b>	<b>0</b>				<b>24</b>
<b>USF Dr. José Pio Nogueira de Sá (Gabriel Hernandes)</b>	<b>1</b>	<b>0</b>	<b>2</b>	<b>1</b>	<b>2</b>	<b>1</b>	<b>1</b>	<b>1</b>				<b>9</b>
<b>USF Dr. Athos Procópio de Oliveira (Imperial)</b>	<b>1</b>	<b>0</b>	<b>3</b>	<b>1</b>	<b>2</b>	<b>0</b>	<b>2</b>	<b>2</b>				<b>11</b>
<b>USF Dr. Carlos Roberto Surian (Nova Catanduva equipe I)</b>	<b>2</b>	<b>0</b>	<b>0</b>	<b>1</b>	<b>1</b>	<b>0</b>	<b>0</b>	<b>3</b>				<b>7</b>
<b>USF Dr. Carlos Roberto Surian (Nova Catanduva equipe II)</b>	<b>1</b>	<b>1</b>	<b>0</b>	<b>4</b>	<b>0</b>	<b>1</b>	<b>1</b>	<b>0</b>				<b>8</b>
<b>USF Dr. Carlos Roberto Surian (Nova Catanduva equipe III)</b>	<b>0</b>	<b>0</b>	<b>0</b>	<b>1</b>	<b>2</b>	<b>3</b>	<b>0</b>	<b>0</b>				<b>6</b>

Fonte: SMS/DEVISA/SIM, 2023. Acesso em: 21/09/2023.

Na tabela 56, podemos ver as principais causas de óbito entre o total de óbitos entre os homens, e o total de óbitos entre as mulheres, no mês de agosto.

**Tabela 56: Principais causas de óbito, por CID e por sexo, no mês de agosto de 2023.**

CLASSIFICAÇÃO	CID	MASCULINO		
		DESCRIÇÃO	Nº	%
1º	R99	Outras causas mal definidas e as não especificadas de mortalidade	3	6,25
2º	J189	Pneumonia por microorganismo não especificada	2	4,17
2º	A419	Septicemia não especificada	2	4,17
2º	C169	Neoplasia maligna do estômago, não especificado.	2	4,17
2º	G20	Doença de Parkinson	2	4,17
2º	I64	Acidente vascular cerebral, não especificado como hemorrágico ou isquêmico	2	4,17
2º	C159	Neoplasia maligna do esôfago, não especificado	2	4,17
2º	I678	Outras doenças cerebrovasculares especificadas	2	4,17
2º	J159	Pneumonia bacteriana não especificada	2	4,17
CLASSIFICAÇÃO	CID	FEMININO		
		DESCRIÇÃO	Nº	%
1º	J189	Pneumonia por microorganismo não especificada	3	6,38
1º	R98	Morte sem assistência	3	6,38
1º	C509	Neoplasia maligna da mama, não especificada	3	6,38
1º	W180	Outras quedas no mesmo nível - residência	3	6,38
2º	J449	Doença pulmonar obstrutiva crônica não especificada	2	4,26
2º	N390	Infecção do trato urinário de localização não especificada	2	4,26
2º	I219	Infarto agudo do miocárdio não especificado	2	4,26
2º	K746	Fibrose e cirrose hepáticas	2	4,26
2º	P000	Feto e recém-nascido afetados por transtornos maternos hipertensivos	2	4,26

Fonte: SMS/DEVISA/SIM, 2023. Acesso em: 21/09/2023.

Na tabela 57 podemos ver todos os CID de mortalidade do mês de agosto por sexo. Os óbitos masculinos representam 54,81% do total com 57 óbitos, o sexo feminino teve 47 óbitos representando 45,19% do total de mortes.

**Tabela 57: Número de óbitos, por CID e por sexo, no mês de agosto de 2023.**

CID	DESCRIÇÃO	MASCULINO		FEMININO		Nº TOTAL	
		Nº	%	Nº	%	Nº	%
J189	Pneumonia por microorganismo não especificada	2	2,11	3	3,16	5	5,26
R98	Morte sem assistência	1	1,05	3	3,16	4	4,21
A419	Septicemia não especificada	2	2,11	1	1,05	3	3,16
C169	Neoplasia maligna do estômago, não especificado.	2	2,11	1	1,05	3	3,16

C509	Neoplasia maligna da mama, não especificada	0	0,00	3	3,16	3	3,16
G20	Doença de Parkinson	2	2,11	1	1,05	3	3,16
I64	Acidente vascular cerebral, não especificado como hemorrágico ou isquêmico	2	2,11	1	1,05	3	3,16
J449	Doença pulmonar obstrutiva crônica não especificada	1	1,05	2	2,11	3	3,16
N390	Infecção do trato urinário de localização não especificada	1	1,05	2	2,11	3	3,16
R99	Outras causas mal definidas e as não especificadas de mortalidade	3	3,16	0	0,00	3	3,16
W180	Outras quedas no mesmo nível - residência	0	0,00	3	3,16	3	3,16
C159	Neoplasia maligna do esôfago, não especificado	2	2,11	0	0,00	2	2,11
C383	Neoplasia maligna do mediastino, porção não especificada	1	1,05	1	1,05	2	2,11
I219	Infarto agudo do miocárdio não especificado	0	0,00	2	2,11	2	2,11
I678	Outras doenças cerebrovasculares especificadas	2	2,11	0	0,00	2	2,11
J159	Pneumonia bacteriana não especificada	2	2,11	0	0,00	2	2,11
J440	Doença Pulmonar Obstrutiva Crônica Com Infecção Respiratória Aguda Do Trato Respiratório Inferior	1	1,05	1	1,05	2	2,11
J690	Pneumonite Devida A Alimento Ou Vômito	1	1,05	1	1,05	2	2,11
K746	Fibrose e cirrose hepáticas	0	0,00	2	2,11	2	2,11
P000	Feto e recém-nascido afetados por transtornos maternos hipertensivos	0	0,00	2	2,11	2	2,11
R54	Senilidade	1	1,05	1	1,05	2	2,11
W189	Outras quedas no mesmo nível - local não especificado	1	1,05	1	1,05	2	2,11
B342	Infecção por coronavírus de localização não especificada	1	1,05	0	0,00	1	1,05
C140	Neoplasia maligna da faringe, não especificada	1	1,05	0	0,00	1	1,05
C20	Neoplasia maligna do reto	0	0,00	1	1,05	1	1,05
C349	Neoplasia maligna dos brônquios ou pulmões, não especificado	0	0,00	1	1,05	1	1,05
C451	Mesotelioma do peritônio	1	1,05	0	0,00	1	1,05
C61	Neoplasia maligna da próstata	1	1,05	0	0,00	1	1,05
C920	Leucemia mielóide aguda	1	1,05	0	0,00	1	1,05
E142	Diabetes mellitus não especificado - com complicações renais	0	0,00	1	1,05	1	1,05
E149	Diabetes mellitus não especificado - sem complicações	0	0,00	1	1,05	1	1,05
E669	Obesidade não especificada	0	0,00	1	1,05	1	1,05
F03	Demência não especificada	1	1,05	0	0,00	1	1,05
F059	Delirium não especificado	0	0,00	1	1,05	1	1,05
G309	Doença de Alzheimer não especificada	0	0,00	1	1,05	1	1,05
I10	Hipertensão essencial (primária)	0	0,00	1	1,05	1	1,05
I120	Doença renal hipertensiva com insuficiência renal	0	0,00	1	1,05	1	1,05
I258	Outras formas de doença isquêmica crônica do coração	1	1,05	0	0,00	1	1,05
I351	Insuficiência (da valva) aórtica	1	1,05	0	0,00	1	1,05
I420	Cardiomiopatia dilatada	1	1,05	0	0,00	1	1,05
I472	Taquicardia ventricular	1	1,05	0	0,00	1	1,05
I499	Arritmia cardíaca não especificada	0	0,00	1	1,05	1	1,05
I693	Seqüelas de infarto cerebral	0	0,00	1	1,05	1	1,05

I694	Seqüelas De Acidente Vascular Cerebral Não Especificado Como Hemorrágico Ou Isquêmico.	1	1,05	0	0,00	1	1,05
J206	Bronquite aguda devida a rinovírus	1	1,05	0	0,00	1	1,05
J81	Edema pulmonar, não especificado de outra forma	1	1,05	0	0,00	1	1,05
J841	Outras doenças pulmonares intersticiais com fibrose	0	0,00	1	1,05	1	1,05
K650	Peritonite aguda	1	1,05	0	0,00	1	1,05
K810	Colecistite aguda	1	1,05	0	0,00	1	1,05
L022	Abscesso Cutâneo, Furúnculo E Antraz Do Tronco	1	1,05	0	0,00	1	1,05
M809	Osteoporose não especificada com fratura patológica	1	1,05	0	0,00	1	1,05
N039	Síndrome Nefrítica Crônica - Não Especificada	1	1,05	0	0,00	1	1,05
N823	Fístula vagina-cólon	0	0,00	1	1,05	1	1,05
O996	Doenças do aparelho digestivo complicando a gravidez, o parto e o puerpério	0	0,00	1	1,05	1	1,05
P369	Septicemia bacteriana do recém-nascido	1	1,05	0	0,00	1	1,05
Q213	Tetralogia de Fallot	0	0,00	1	1,05	1	1,05
V031	Pedestre traumatizado em colisão com um automóvel [carro], 'pick up' ou caminhonete - acidente de trânsito	0	0,00	1	1,05	1	1,05
V234	Motociclista traumatizado em colisão com um automóvel [carro], 'pick up' ou caminhonete - condutor traumatizado em um acidente de trânsito	1	1,05	0	0,00	1	1,05
Y340	Fatos ou eventos não especificados e intenção não determinada - residência	1	1,05	0	0,00	1	1,05
<b>TOTAL</b>		<b>48</b>	<b>50,53</b>	<b>47</b>	<b>49,47</b>	<b>95</b>	<b>100,00</b>

Fonte: SMS/DEVISA/SIM, 2023. Acesso em: 21/09/2023.

A tabela 58 mostra os óbitos dos residentes de Catanduva por local, no ano de 2023. O mês de agosto está em branco, pois não recebemos os dados.

**Tabela 58: Número de óbitos por local, no ano de 2023.**

ÓBITOS POR LOCAL - 2023													
LOCAL	JANEIRO	FEVEREIRO	MARÇO	ABRIL	MAIO	JUNHO	JULHO	AGOSTO	SETEMBRO	OUTUBRO	NOVEMBRO	DEZEMBRO	TOTAL
HOSPITAL ESCOLA EMÍLIO CARLOS	19	20	18	23	24	31	21						156
HOSPITAL PADRE ALBINO	19	17	22	20	14	23	22						137
HOSPITAL SÃO DOMINGOS	11	10	9	17	16	17	18						98
HOSPITAL DE BASE DE SÃO JOSÉ DO RIO PRETO	1	4	0	0	0	1	2						8
HOSPITAL SANTA CLARA	1	0	0	0	0	0	0						1
HOSPITAL ESTADUAL JOAO PAULO II SAO JOSE DO RIO PRETO	0	0	1	0	0	0	0						1
FUNDAÇÃO PIO XII BARRETOS	0	0	3	0	1	0	0						4
HOSPITAL AMARAL CARVALHO JAU	0	0	0	1	0	0	0						1



HOSPITAL MUNICIPAL CHAPADAO DO CEU	0	0	0	1	0	0	0							1
SANTA CASA DE NOVO HORIZONTE	0	0	1	2	1	2	1							7
SANTA CASA DE PENAPOLIS	0	0	0	0	0	0	1							1
UPA UNIDADE DE PRONTO ATENDIMENTO DR ATILIO C CYPRIANO	5	2	5	8	7	4	5							36
PRONTO SOCORRO VEREADOR LEVY DE LIMA	0	0	0	1	0	0	0							1
USF DR JOSE ROCHA JD GAVIOLI	0	0	0	0	1	0	0							1
CS DE ELISIARIO	0	0	0	1	0	0	0							1
DOMICÍLIO	20	13	17	20	24	23	19							136
VIA PÚBLICA	2	1	1	0	1	1	1							7
OUTROS	4	2	2	2	1	2	2							15
<b>TOTAL</b>	<b>82</b>	<b>69</b>	<b>79</b>	<b>96</b>	<b>90</b>	<b>104</b>	<b>92</b>							<b>612</b>

Fonte: SMS/DEVISA/SIM, 2023. Acesso em: 21/09/2023.

## 6. ALTA QUALIFICADA

Através da alta qualificada, o usuário que recebeu a alta do hospital continua recebendo cuidados através da articulação com a atenção básica e familiares do usuário. As tabelas 59 a 62 mostram o quantitativo da alta qualificada dos hospitais por origem, sexo e faixa etária dos usuários e classificação da alta.

Tabela 59: Número de altas qualificadas por origem, por mês, no ano de 2023.

HOSPITAL DE ORIGEM/MESES	JANEIRO	FEVEREIRO	MARÇO	ABRIL	MAIO	JUNHO	JULHO	AGOSTO	SETEMBRO	OUTUBRO	NOVEMBRO	DEZEMBRO	TOTAL
HOSPITAL PADRE ALBINO	75	47	98	37	54	49	51	46					457
HOSPITAL EMILIO CARLOS	14	11	16	7	4	16	24	17					109
HOSPITAL DE BASE	1	1	0	1	0	0	0	0					3
HOSPITAL MAHATMA GANDHI	0	0	0	0	0	0	0	0					0
HOSPITAL DA CRIANÇA E MATERNIDADE (HCM)	1	1	0	0	0	0	0	0					2
UPA	0	0	0	0	1	0	0	0					1
SANTA CASA DE NOVO HORIZONTE	0	0	0	1	0	0	0	0					1
<b>TOTAL</b>	<b>91</b>	<b>60</b>	<b>114</b>	<b>46</b>	<b>59</b>	<b>65</b>	<b>75</b>	<b>63</b>					<b>573</b>

Fonte: Dados recebidos da alta qualificada, 2023. Acesso em: 15/09/2023.

**Tabela 60: Número de altas qualificadas por sexo, por mês, no ano de 2023.**

SEXO	JANEIRO	FEVEREIRO	MARÇO	ABRIL	MAIO	JUNHO	JULHO	AGOSTO	SETEMBRO	OUTUBRO	NOVEMBRO	DEZEMBRO	TOTAL
<b>MASCULINO</b>	40	29	38	15	28	20	34	30					<b>234</b>
<b>FEMININO</b>	51	31	76	31	31	45	41	33					<b>339</b>
<b>TOTAL</b>	<b>91</b>	<b>60</b>	<b>114</b>	<b>46</b>	<b>59</b>	<b>65</b>	<b>75</b>	<b>63</b>					<b>573</b>

Fonte: Dados recebidos da alta qualificada, 2023. Acesso em: 15/09/2023.

**Tabela 61: Número de altas qualificadas por faixa etária, por mês, no ano de 2023.**

FAIXA ETÁRIA	JANEIRO	FEVEREIRO	MARÇO	ABRIL	MAIO	JUNHO	JULHO	AGOSTO	SETEMBRO	OUTUBRO	NOVEMBRO	DEZEMBRO	TOTAL
<b>MENOR 2 ANOS</b>	35	2	30	0	1	2	0	0					<b>70</b>
<b>DE 2 ATÉ 9 ANOS</b>	0	1	0	2	1	0	1	4					<b>9</b>
<b>DE 10 ATÉ 19 ANOS</b>	3	1	2	4	4	1	2	1					<b>18</b>
<b>DE 20 ATÉ 59 ANOS</b>	22	23	34	22	22	26	30	28					<b>207</b>
<b>MAIORES DE 60 ANOS</b>	31	33	48	18	31	36	42	30					<b>269</b>
<b>IGNORADA</b>	0	0	0	0	0	0	0	0					<b>0</b>
<b>TOTAL</b>	<b>91</b>	<b>60</b>	<b>114</b>	<b>46</b>	<b>59</b>	<b>65</b>	<b>75</b>	<b>63</b>					<b>573</b>

Fonte: Dados recebidos da alta qualificada, 2023. Acesso em: 15/09/2023.

**Tabela 62: Número de altas qualificadas por classificação do tipo de alta, por mês, no ano de 2023.**

CLASSIFICAÇÃO DAS ALTAS	JANEIRO	FEVEREIRO	MARÇO	ABRIL	MAIO	JUNHO	JULHO	AGOSTO	SETEMBRO	OUTUBRO	NOVEMBRO	DEZEMBRO	TOTAL	%
OUTROS	31	39	51	29	28	40	46	37					<b>264</b>	<b>50,61</b>
FRATURAS/AMPUTAÇÕES	7	8	6	5	12	6	6	3					<b>50</b>	<b>9,25</b>
NEOPLASIAS / CANCERES	6	2	11	2	1	5	5	2					<b>32</b>	<b>5,93</b>
INFECÇÕES (COVID E OUTRAS)	9	2	12	2	0	8	4	3					<b>37</b>	<b>6,98</b>
IST/DST (SIFILIS, AIDS, HEPATITES...)	0	0	1	0	2	0	0	1					<b>3</b>	<b>0,70</b>
PÓS CIRURGIA/ POS OPERATORIO	0	2	1	3	5	3	6	3					<b>20</b>	<b>4,01</b>
CURATIVOS, ULCERAS	0	2	2	0	1	0	2	1					<b>7</b>	<b>1,40</b>
DOENÇAS CRONICAS (HAS, DM)	1	0	3	0	1	0	3	1					<b>8</b>	<b>1,57</b>
APENDICITE/ APENDICECTOMIA	0	1	0	4	4	0	1	2					<b>10</b>	<b>2,09</b>
PSIQUIATRIA	0	0	0	0	0	0	0	0					<b>0</b>	<b>0,00</b>
AVC E SEQUELAS DE AVC/ AVE	0	1	1	0	1	0	1	1					<b>4</b>	<b>0,87</b>
QUEIMADURA	1	1	0	1	0	1	1	2					<b>5</b>	<b>1,22</b>
PROFILAXIA DE TROMBOSE VENOSA PROFUNDA	2	1	1	0	3	2	0	0					<b>9</b>	<b>1,57</b>
PNEUMONIA	0	1	2	0	1	2	5	7					<b>18</b>	<b>3,14</b>
RECEM NASCIDO	34	1	25	0	1	0	0	0					<b>61</b>	<b>10,65</b>
<b>TOTAL</b>	<b>91</b>	<b>60</b>	<b>114</b>	<b>46</b>	<b>59</b>	<b>40</b>	<b>75</b>	<b>63</b>					<b>573</b>	<b>100,00</b>

Fonte: Dados recebidos da alta qualificada, 2023. Acesso em: 15/09/2023.

## 7. EDUCAÇÃO PERMANENTE

A Educação Permanente vem para auxiliar os profissionais de saúde em suas necessidades e dificuldades, e os temas abordados tem como base as dúvidas que surgem no dia a dia dos profissionais. Essa capacitação tem como objetivo gerar profissionais com uma postura reflexiva e crítica, de forma que esses profissionais possam melhorar o desenvolvimento de suas funções, melhorando a qualidade do serviço e satisfação dos usuários.

A tabela 63 mostra o quantitativo das reuniões de Educação Permanente, por categoria profissional e por mês, no ano de 2023. As siglas AP e ANP significam: AP – atividade programada e ANP – atividade não programada.

**Tabela 63: Reuniões de Educação Permanente, por categoria profissional, por mês, no ano de 2023.**

NEP MENSAL 2023																											
CATEGORIA PROFISSIONAL	JANEIRO	FEVEREIRO		MARÇO		ABRIL		MAIO		JUNHO		JULHO		AGOSTO		SETEMBRO		OUTUBRO		NOVEMBRO		DEZEMBRO		TOTAL			
		AP	ANP	AP	ANP	AP	ANP	AP	ANP	AP	ANP	AP	ANP	AP	ANP	AP	ANP	AP	ANP	AP	ANP	AP	ANP	AP	ANP		
ENFERMEIROS	PLANEJAMENTO	1	0	0	0	1	0	1	0	1	0	1	0	0	0										5	0	
MÉDICOS		0	0	1	0	1	0	0	0	1	0	1	0	1	0											5	0
DENTISTAS		1	0	1	0	1	0	0	0	1	0	0	0	0	0											4	0
FARMACÊUTICOS		0	1	1	0	0	2	1	0	0	0	1	0	0	0											3	3
AUXILIAR DE ENFERMAGEM		0	0	0	0	1	0	1	0	1	0	1	0	0	0											4	0
AUXILIAR ADMINISTRATIVO		0	0	1	0	1	0	0	0	0	0	1	0	1	0											4	0
AUXILIAR SAÚDE BUCAL		0	0	1	0	0	0	0	0	0	0	0	0	0	0											1	0
AUXILIAR DE HIGIENE E LIMPEZA		0	0	1	0	0	0	1	0	1	0	0	0	1	0											4	0
FISIOTERAPEUTA		0	1	1	0	0	1	1	0	0	0	1	0	0	0											3	2
NUTRICIONISTA		0	0	1	0	0	0	0	0	1	0	0	0	0	0											2	0
FONOAUDIÓLOGO		0	0	1	0	0	0	0	0	0	0	1	0	0	0											2	0
PSICÓLOGO		1	0	0	0	0	0	0	0	0	0	1	0	0	0											2	0
TÉCNICO DE FARMÁCIA		0	0	0	0	1	0	0	0	1	0	0	0	0	0											2	0
ASSISTENTE SOCIAL		0	0	0	0	0	0	1	0	0	0	1	0	0	0											2	0
CAPS II		0	0	0	0	1	0	0	0	1	0	0	0	0	0											2	0
CAPS AD		0	0	0	0	0	0	1	0	0	0	0	0	1	0											2	0
EMAD		0	0	0	0	1	0	0	0	1	0	0	0	0	0											2	0
MOTORISTAS		0	0	0	0	0	0	1	0	1	0	0	0	1	0											3	0
ED. FÍSICO		0	0	0	0	1	0	0	0	0	0	0	0	1	0											2	0

ACS		0	0	0	0	0	0	0	0	0	0	0	0	0	1								0	1	
TOTAL		3	2	9	0	9	3	8	0	10	0	9	0	6	1	0	0	0	0	0	0	0	0	54	6

Fonte: Dados da coordenação de educação permanente, 2023. Acesso em: 04/09/2023. \* AP – Atividade programada, ANP – Atividade não programada.

## 8. BOLSA FAMÍLIA

O Governo Federal relançou o Programa Bolsa Família (na gestão anterior era Auxílio Brasil), ele é um programa de transferência de renda cujo objetivo é garantir a justiça social diminuindo as disparidades de repasses per capita, e também tratar com atenção especial a primeira infância, as gestantes, crianças e adolescentes, além das regras de proteção e retorno garantido, com estímulo ao emprego e ao empreendedorismo. Para ter direito ao Bolsa Família, a principal regra é que a renda de cada pessoa da família seja de, no máximo, R\$ 218 por mês. Ou seja, se um integrante da família recebe um salário mínimo (R\$ 1.302), e nessa família há seis pessoas, a renda de cada um é de R\$ 217. Como está abaixo do limite de R\$ 218 por pessoa, essa família tem o direito de receber o benefício. O valor mínimo repassado para as famílias beneficiadas é de R\$ 600 mensais. Para se ter direito ao benefício devem ser cumpridas algumas condições, que são a realização do acompanhamento pré-natal, o acompanhamento do calendário nacional de vacinação, a realização do acompanhamento do estado nutricional das crianças menores de sete anos, e para as crianças de quatro a cinco anos a frequência escolar mínima deve ser de 60% e 75% e também para os beneficiários de seis a 18 anos incompletos que não tenham concluído a educação básica.

A tabela 64 mostra como está a cobertura do Bolsa Família no município de Catanduva pela saúde, na 2ª vigência de 2023.

**Tabela 64: Indicadores do Bolsa Família, na 2ª vigência de 2023.**

2ª VIGÊNCIA 2023					
EAS	Perc. cobertura de beneficiários acompanhados (%)	Perc. cobertura do acomp. de crianças (%)	Perc. crianças com vac. em dia (%)	Perc. de cobertura de gestantes localizadas (%)	Perc. gestantes com pré em dia (%)
<b>TOTAL</b>	<b>30,29%</b>	<b>5,65%</b>	<b>100%</b>	<b>6,60%</b>	<b>100%</b>
UBS DR FRANCISCO LOPES LADEIRA JD SALLES	19,57%	3,23%	100%	0%	0%
UBS DR JOSE BARRIONUEVO RODRIGUES VILA SOTO	22,29%	4,26%	100%	14,81%	100%
UBS DR LUIZ CARLOS FIGUEIREDO MALHEIROS CENTRAL	24,39%	6,25%	100%	0%	0%
UBS DR VICENTE BUCHIANERI JARDIM VERTONI	18,75%	0%	0%	0%	0%
UBS ENFERMEIRO DIOMAR JOSE DOS SANTOS GLORIA III	22,92%	0%	0%	7,41%	100%

USF DR ALCIONE NASORRI SOLO SAGRADO	29,17%	2,27%	100%	18,52%	100%
USF DR ARMINDO MASTROCOLA SANTA ROSA	26,72%	4,55%	100%	11,11%	100%
USF DR ATHOS PROCOPIO DE OLIVEIRA JD IMPERIAL	36,51%	8,20%	100%	7,41%	100%
USF DR CARLOS EDUARDO BAUAB THEODORO ROSA FILHO	38,89%	0%	0%	0%	0%
USF DR CARLOS ROBERTO SURIAN NOVA CATANDUVA	37,48%	9,09%	100%	22,22%	100%
USF DR GERALDO MENDONCA UCHOA VILA LUNARDELLI	31,36%	3,92%	100%	3,70%	100%
USF DR JOAO MIGUEL CALIL SANTO ANTÔNIO	31,76%	6,06%	100%	0%	0%
USF DR JOSE PIO NOGUEIRA DE SA GABRIEL HERNANDES	33,64%	4,82%	100%	7,41%	100%
USF DR JOSE RAMIRO MADEIRA CONJUNTO EUCLIDES	38,37%	17,24%	100%	7,41%	100%
USF DR JOSE ROCHA JD GAVIOLI	43,24%	17,65%	100%	11,11%	100%
USF DR MICHEL CURI NOSSO TETO	21,35%	1,54%	100%	7,41%	100%
USF DR MILTON MAGUOLLO BOM PASTOR	35,14%	9,46%	100%	0%	0%
USF DR NAPOLEAO PELLICANO JARDIM ALPINO	22,19%	2,56%	100%	11,11%	100%
USF DR OLAVO BARROS MONTE LIBANO	24,69%	0%	0%	7,41%	100%
USF DR SERGIO BANHOS RESIDENCIAL ANUAR PACHA	30,23%	4,35%	100%	0%	0%
USF DR SERGIO DA COSTA PERES JARDIM DEL REY	23,08%	5,88%	100%	3,70%	100%
USF DRA GESABEL CLEMENTE MARQUES DE LA HABA PEDRO NECHAR	52,63%	38,89%	100%	3,70%	100%
USF DRA ISABEL ETTRURI PARQUE FLAMINGO	38,41%	2,22%	100%	7,41%	100%

Fonte: Sistema E-gestor, 2023.Dados atualizados em: 01/09/2023.

## 9. OUVIDORIAS

A ouvidoria tem como finalidade oferecer um serviço de escuta qualificada à população, encaminhar as manifestações aos setores competentes, orientar e acompanhar as demandas registradas e dar retorno ao usuário no prazo de 24 horas, propiciando uma resolução adequada aos problemas referidos apresentando prazos para os serviços que forem cobrados.

A tabela 65 e 66 e o gráfico 02, mostram o quantitativo e a classificação das ouvidorias e os temas das reclamações.

Tabela 65: Quantitativo de ouvidorias, por mês, no ano de 2023.

UNIDADES DE SAÚDE	OUVIDORIA 2023												
	JAN	FEV	MAR	ABR	MAI	JUN	JUL	AGO	SET	OUT	NOV	DEZ	TOTAL
	Nº	Nº	Nº	Nº	Nº	Nº	Nº	Nº	Nº	Nº	Nº	Nº	Nº
<b>TOTAL</b>	<b>53</b>	<b>23</b>	<b>46</b>	<b>28</b>	<b>29</b>	<b>44</b>	<b>37</b>	<b>49</b>					<b>309</b>
USF Milton Maguollo (Bom Pastor)	3	1	4	2	2	3	0	1					16
USF Jose Ramiro Madeira (Euclides)	2	0	0	3	2	1	1	0					9
USF Sergio Banhos (Pachá)	0	0	0	1	1	0	0	0					2
USF Alcione Nassori (Solo)	2	3	5	2	3	2	2	3					22
USF Napoleão Pelicano (Alpino)	4	2	1	2	2	1	0	0					12
USF Olavo Barros (Monte Líbano)	0	0	3	1	1	0	1	0					6
USF Gesabel Clemente Marques de la Habla (Pedro Nechar)	0	1	1	0	0	1	0	0					3
USF Armindo Mastrocola (Santa Rosa)	1	0	2	1	1	2	0	3					10
UBS José Barrionuevo (Soto)	7	3	3	3	1	10	3	2					32
UBS Giomar José dos Santos (Glória)	1	0	1	1	3	1	2	0					9
USF Geraldo Mendonça Uchoa (Lunardelli)	7	1	4	2	2	1	7	6					30
USF Michel Curi (Nosso Teto)	1	1	0	0	0	1	2	5					10
UBS Francisco Lopes Ladeira (Salles)	1	0	0	0	2	1	1	0					5
UBS Vicente Bucchianeri (Vertoni)	3	0	2	1	0	0	3	2					11
UBS Luis Carlos Figueiredo Malheiros (Central)	0	0	3	1	2	0	0	4					10
USF Sergio da Costa Perez (Del Rey)	2	0	2	0	0	1	1	0					6
USF Jose Rocha (Gavioli)	4	5	3	4	3	2	1	2					24
USF Joao Miguel Calil (Santo Antonio)	1	0	4	0	1	4	3	1					14
USF Carlos Eduardo bauaba (Theodoro)	2	1	1	0	0	0	0	1					5
USF Isabel Etturi (Flamingo)	2	3	2	2	1	9	2	7					28
USF Jose Pio Nogueira de Sá (Gabriel Hernandes)	0	0	1	0	0	0	0	1					2
USF Athos Procópio de Oliveira (Imperial)	1	0	0	2	0	1	0	2					6

USF Carlos Roberto Surian (Nova Catanduva)	2	1	2	0	2	1	3	1					<b>12</b>
Central de Transportes	5	0	1	0	0	1	1	2					<b>10</b>
CAPS AD	1	1	0	0	0	0	1	0					<b>3</b>
CAPS II	0	0	0	0	0	1	1	0					<b>2</b>
NASF 1	0	0	0	0	0	0	0	0					<b>0</b>
NASF 2	0	0	0	0	0	0	0	0					<b>0</b>
NASF 3	0	0	0	0	0	0	0	0					<b>0</b>
NASF 4	0	0	0	0	0	0	0	0					<b>0</b>
NASF 5	0	0	0	0	0	0	0	0					<b>0</b>
CRI SOLO	0	0	0	0	0	0	1	1					<b>2</b>
EMAD	1	0	0	0	0	0	0	3					<b>4</b>
Academia da Saúde Gavioli	0	0	0	0	0	0	1	0					<b>1</b>
Academia da Saúde Alpino	0	0	0	0	0	0	0	0					<b>0</b>
Consultório na Rua	0	0	0	0	0	0	0	0					<b>0</b>
Núcleo Técnico	0	0	1	0	0	0	0	0					<b>1</b>
Coleta de sangue	0	0	0	0	0	0	0	1					<b>1</b>
SMS	0	0	0	0	0	0	0	1					<b>1</b>

Fonte: Ouvidoria Municipal de Catanduva, 2023. Acesso em: 14/09/2023.

**Tabela 66: Quantitativo e percentual das ouvidorias de acordo com a classificação, no mês de agosto de 2023.**

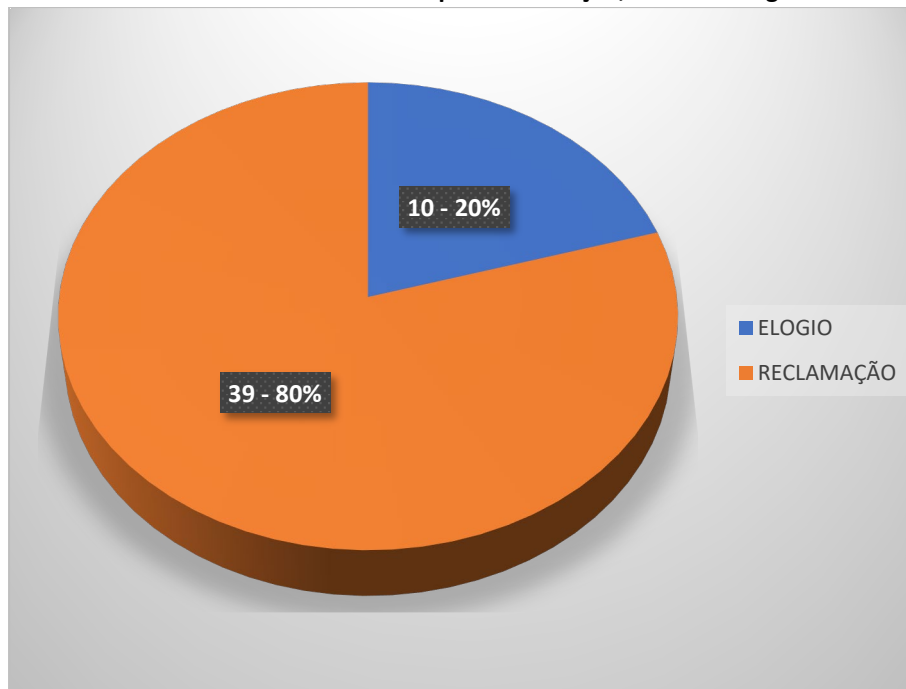
UNIDADES DE SAÚDE	OUVIDORIA - AGOSTO 2023									
	ELOGIO		RECLAMAÇÃO		DENÚNCIA		SUGESTÃO		TOTAL	
	Nº	%	Nº	%	Nº	%	Nº	%	Nº	
<b>TOTAL</b>	<b>10</b>	<b>20,41</b>	<b>39</b>	<b>79,59</b>	<b>0</b>	<b>0,00</b>	<b>0</b>	<b>0,00</b>	<b>49</b>	
USF Milton Maguollo (Bom Pastor)	0	0,00	1	100,00	0	0,00	0	0,00	1	
USF Jose Ramiro Madeira (Euclides)	0	0,00	0	0,00	0	0,00	0	0,00	0	
USF Sergio Banhos (Pachá)	0	0,00	0	0,00	0	0,00	0	0,00	0	
USF Alcione Nassori (Solo)	1	33,33	2	66,67	0	0,00	0	0,00	3	
USF Napoleão Pelicano (Alpino)	0	0,00	0	0,00	0	0,00	0	0,00	0	
USF Olavo Barros (Monte Líbano)	0	0,00	0	0,00	0	0,00	0	0,00	0	
USF Gesabel Clemente Marques de la Habla (Pedro Nechar)	0	0,00	0	0,00	0	0,00	0	0,00	0	
USF Armindo Mastrocola (Santa Rosa)	2	66,67	1	33,33	0	0,00	0	0,00	3	
UBS José Barrionuevo (Soto)	0	0,00	2	100,00	0	0,00	0	0,00	2	
UBS Giomar José dos Santos (Glória)	0	0,00	0	0,00	0	0,00	0	0,00	0	
USF Geraldo Mendonça Uchoa (Lunardelli)	2	33,33	4	66,67	0	0,00	0	0,00	6	
USF Michel Curi (Nosso Teto)	2	40,00	3	60,00	0	0,00	0	0,00	5	
UBS Francisco Lopes Ladeira (Salles)	0	0,00	0	0,00	0	0,00	0	0,00	0	

UBS Vicente Bucchianeri (Vertoni)	0	0,00	2	100,00	0	0,00	0	0,00	2
UBS Luis Carlos Figueiredo Malheiros (Central)	0	0,00	4	100,00	0	0,00	0	0,00	4
USF Sergio da Costa Perez (Del Rey)	0	0,00	0	0,00	0	0,00	0	0,00	0
USF Jose Rocha (Gavioli)	0	0,00	2	100,00	0	0,00	0	0,00	2
USF Joao Miguel Calil (Santo Antonio)	0	0,00	1	100,00	0	0,00	0	0,00	1
USF Carlos Eduardo bauaba (Theodoro)	0	0,00	1	100,00	0	0,00	0	0,00	1
USF Isabel Etturi (Flamingo)	3	42,86	4	57,14	0	0,00	0	0,00	7
USF Jose Pio Nogueira de Sá (Gabriel Hernandes)	0	0,00	1	100,00	0	0,00	0	0,00	1
USF Athos Procópio de Oliveira (Imperial)	0	0,00	2	100,00	0	0,00	0	0,00	2
USF Carlos Roberto Surian (Nova Catanduva)	0	0,00	1	100,00	0	0,00	0	0,00	1
Central de Transportes	0	0,00	2	100,00	0	0,00	0	0,00	2
CAPS AD	0	0,00	0	0,00	0	0,00	0	0,00	0
CAPS II	0	0,00	0	0,00	0	0,00	0	0,00	0
NASF 1	0	0,00	0	0,00	0	0,00	0	0,00	0
NASF 2	0	0,00	0	0,00	0	0,00	0	0,00	0
NASF 3	0	0,00	0	0,00	0	0,00	0	0,00	0
NASF 4	0	0,00	0	0,00	0	0,00	0	0,00	0
NASF 5	0	0,00	0	0,00	0	0,00	0	0,00	0
CRI SOLO	0	0,00	1	100,00	0	0,00	0	0,00	1
EMAD	0	0,00	3	100,00	0	0,00	0	0,00	3
Academia da Saúde Gavioli	0	0,00	0	0,00	0	0,00	0	0,00	0
Academia da Saúde Alpino	0	0,00	0	0,00	0	0,00	0	0,00	0
Consultório na Rua	0	0,00	0	0,00	0	0,00	0	0,00	0
Núcleo Técnico	0	0,00	0	0,00	0	0,00	0	0,00	0
Coleta de sangue	0	0,00	1	100,00	0	0,00	0	0,00	1
SMS	0	0,00	1	100,00	0	0,00	0	0,00	1

Fonte: Ouvidoria Municipal de Catanduva, 2023. Acesso em: 14/09/2023.



**Gráfico 02: Percentual de ouvidorias por classificação, no mês de agosto de 2023.**



Fonte: Ouvidoria Municipal de Catanduva, 2023. Acesso em: 14/09/2023.

O gráfico 03 mostra o percentual das ouvidorias por temas das reclamações. Pode haver mais de um tema sugerido pelo usuário.

**Gráfico 03: Percentual de ouvidorias por tema das reclamações, no mês de agosto de 2023.**



Fonte: Ouvidoria Municipal de Catanduva, 2023. Acesso em: 14/09/2023.

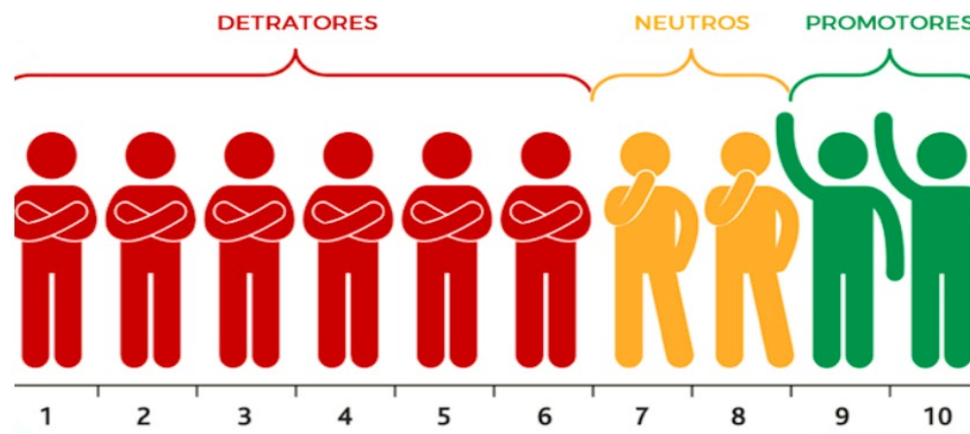
## 10. SATISFAÇÃO DOS USUÁRIOS – NPS (NET PROMOTER SCORE)

Net Promoter Score – NPS é uma metodologia de avaliação da satisfação dos usuários. Através de uma pergunta é possível mensurar o grau de satisfação dos usuários em relação a um determinado serviço.

Atualmente o NPS está sendo realizado por ligações telefônicas diárias, onde a meta é ligar em torno de 5% das pessoas atendidas pelas unidades básicas de saúde. Duas perguntas são feitas para os usuários, sendo uma quantitativa: “De 0 a 10, qual a probabilidade de você indicar este serviço de saúde para um familiar ou amigo?” e outra qualitativa: “Você tem alguma sugestão de melhoria para esta unidade?”. Além das ligações, a partir de janeiro de 2023 foram disponibilizados também formulários impressos, que ficam disponíveis nas unidades de saúde para os usuários que desejarem preencher. As perguntas são as mesmas que são feitas nas ligações.

O cálculo do NPS é feito através das respostas da pergunta quantitativa, e segundo essas respostas os usuários podem ser classificados em 3 grupos:

- Promotores – nota de 9 a 10
- Neutros – nota de 7 a 8
- Detratores – nota de 0 a 6



A fórmula para o cálculo é:

$$\text{NPS} = \% \text{ Clientes promotores} - \% \text{ Clientes detratores}$$

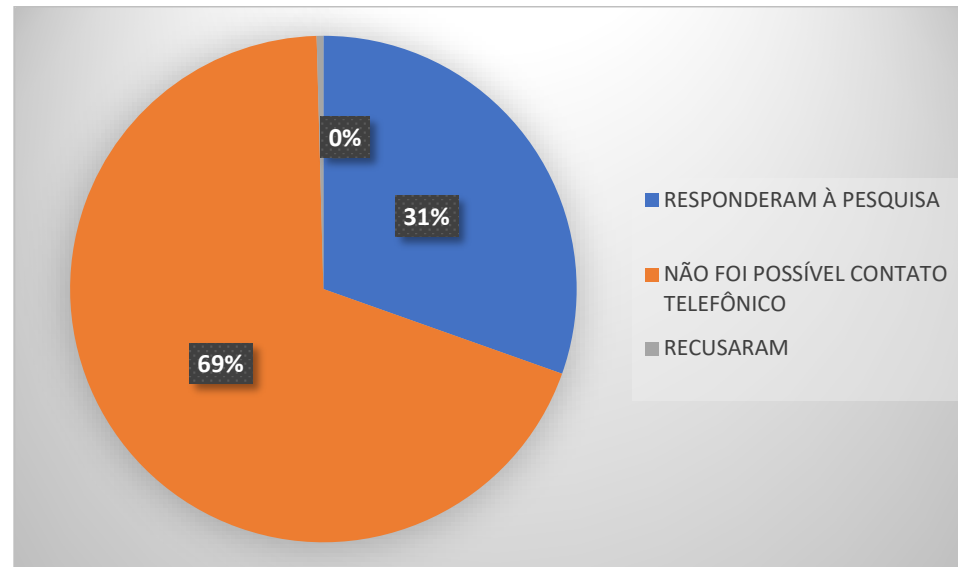
E a partir disso, temos:

<b>ZONA DE EXCELÊNCIA (EXCELENTE) = ENTRE 75 E 100</b>
<b>ZONA DE QUALIDADE (MUITO BOM) = ENTRE 50 E 74</b>
<b>ZONA DE APERFEIÇOAMENTO (RAZOÁVEL)= ENTRE 0 E 49</b>
<b>ZONA CRÍTICA (RUIM)= ENTRE -100 E -1</b>

No mês de agosto foram realizadas 1870 ligações, e foram obtidas 569 respostas dessas ligações. 8 pessoas responderam à pesquisa 2 vezes para a mesma unidade de saúde em dias diferentes, e destas, 7 deram a mesma nota nas 2 vezes, e 1 deu uma nota maior e depois menor. 8 pessoas recusaram participar da pesquisa. Não foi possível contato telefônico com 1293 pessoas (Não atendeu, não se encontra, telefone não pertence, caixa postal, fora de área, telefone não existe, não chama, ocupado, não pode atender, pessoa está internada, pessoa faleceu).

O gráfico 04 mostra o desfecho das ligações da pesquisa do NPS, do mês de agosto de 2023.

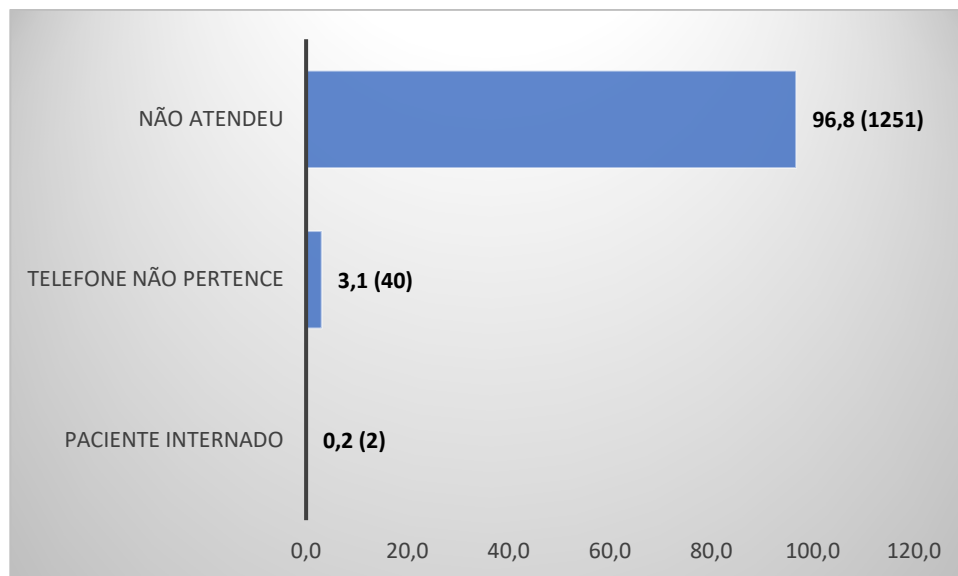
**Gráfico 04: Desfecho das ligações da pesquisa NPS, do mês de agosto de 2023.**



Fonte: Tabulação dos dados da pesquisa do NPS – Net Promoter Score, 2023. Acesso em: 11/09/2023.

O gráfico 05 mostra os motivos de não se conseguir o contato telefônico com algumas pessoas, para realizar a pesquisa do NPS, do mês de agosto de 2023.

**Gráfico 05: Percentual dos motivos de não se conseguir contato telefônico na pesquisa do NPS, do mês de agosto de 2023.**

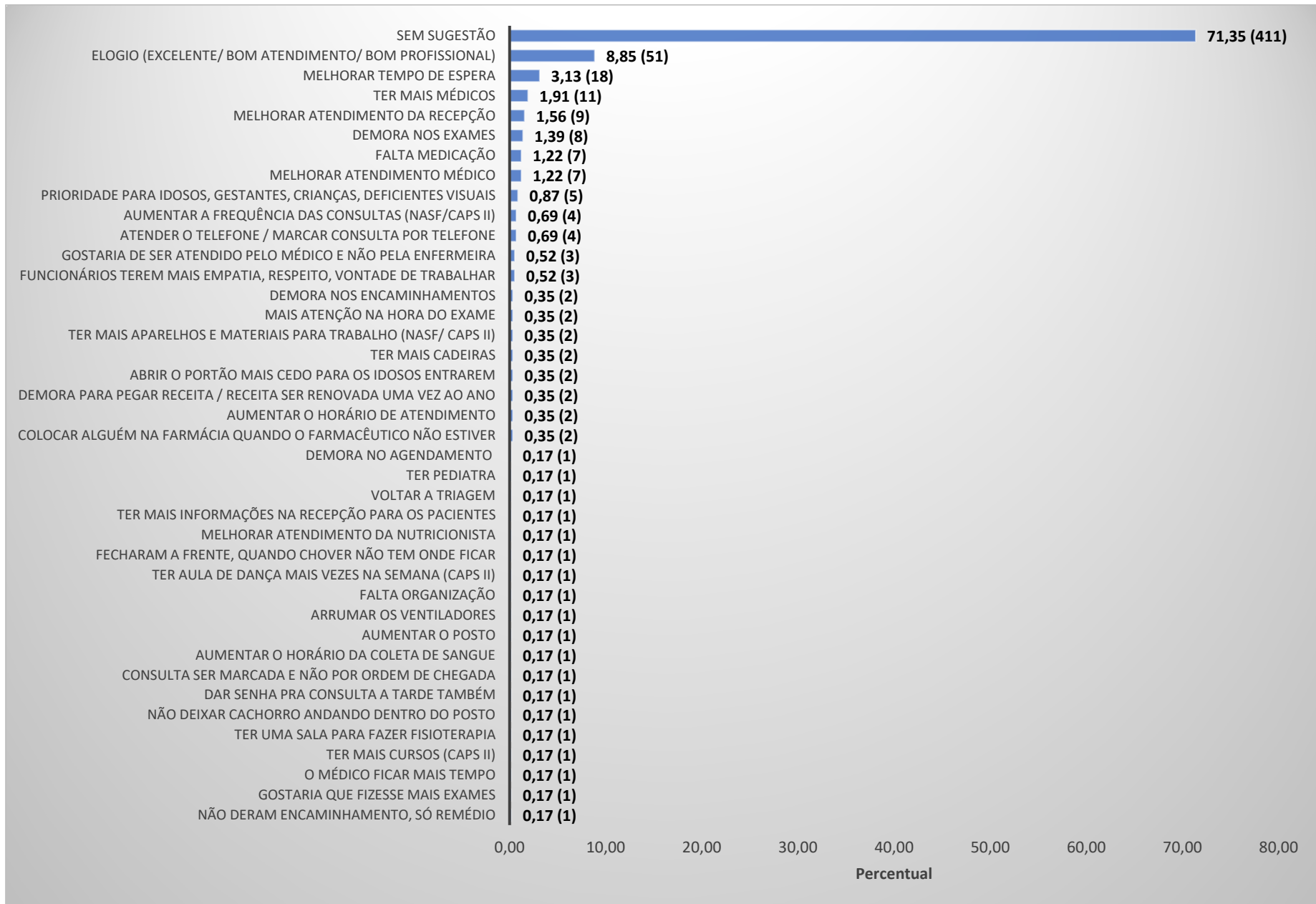


Fonte: Tabulação dos dados da pesquisa do NPS – Net Promoter Score, 2023. Acesso em: 11/09/2023.

Sobre os formulários, no mês de agosto foram respondidos 5 formulários, totalizando 574 respostas das ligações mais os formulários, sendo que 1 pessoa respondeu apenas a pergunta qualitativa, ou seja, para o cálculo do NPS foram consideradas 573 respostas.

O gráfico 06 mostra os percentuais das respostas da pergunta qualitativa por temas, da pesquisa do NPS do mês de agosto de 2023. Pode haver mais de um tema sugerido por pessoa.

**Gráfico 06: Percentual das respostas por temas da pesquisa NPS, do mês de agosto de 2023.**



Fonte: Tabulação dos dados da pesquisa do NPS – Net Promoter Score, 2023. Acesso em: 11/09/2023.

A tabela 67 mostra o resultado da pesquisa do NPS, tanto das ligações quanto dos formulários, por unidades de saúde, no mês de agosto de 2023. No geral o score foi excelente.

Tabela 67: Resultado da pesquisa do NPS – Net Promoter Score, por unidades de saúde no mês de agosto de 2023.

UNIDADE	DETRADORES (0-6)		NEUTRO (7-8)		PROMOTORES (9-10)		TOTAL	RESULTADO	
	Nº	%	Nº	%	Nº	%	Nº	%	CLASSIFICAÇÃO
<b>TOTAL</b>	<b>23</b>	<b>4,01</b>	<b>55</b>	<b>9,60</b>	<b>495</b>	<b>86,39</b>	<b>573</b>	<b>82</b>	<b>EXCELENTE</b>
USF Milton Maguollo (Bom Pastor)	0	0,00	2	10,53	17	89,47	19	89	EXCELENTE
USF Jose Ramiro Madeira (Euclides)	0	0,00	1	5,88	16	94,12	17	94	EXCELENTE
USF Sergio Banhos (Pachá)	2	10,00	2	10,00	16	80,00	20	70	MUITO BOM
USF Alcione Nassori (Solo)	1	5,56	4	22,22	13	72,22	18	67	MUITO BOM
USF Napoleão Pelicano (Alpino)	1	6,67	1	6,67	13	86,67	15	80	EXCELENTE
USF Dr. Olavo Barros (Monte Líbano)	2	15,38	0	0,00	11	84,62	13	69	MUITO BOM
USF Gesabel Clemente Marques de la Habla (Pedro Nechar)	1	4,55	1	4,55	20	90,91	22	86	EXCELENTE
USF Armino Mastrocola (Santa Rosa)	0	0,00	2	9,09	20	90,91	22	91	EXCELENTE
UBS José Barrionuevo (Soto)	0	0,00	3	17,65	14	82,35	17	82	EXCELENTE
UBS Diomar José dos Santos (Glória)	0	0,00	0	0,00	25	100,00	25	100	EXCELENTE
USF Geraldo Mendonça Uchoa (Lunardelli)	2	11,76	3	17,65	12	70,59	17	59	MUITO BOM
USF Michel Curi (Nosso Teto)	2	11,11	1	5,56	15	83,33	18	72	MUITO BOM
UBS Francisco Lopes Ladeira (Salles)	0	0,00	4	16,00	21	84,00	25	84	EXCELENTE
UBS Vicente Bucchianeri (Vertoni)	0	0,00	1	6,67	14	93,33	15	93	EXCELENTE
UBS Luis Carlos Figueiredo Malheiros (Central)	2	9,09	0	0,00	20	90,91	22	82	EXCELENTE
USF Sergio da Costa Perez (Del Rey)	2	12,50	5	31,25	9	56,25	16	44	RAZOAVEL
USF Jose Rocha (Gavioli)	1	3,70	3	11,11	23	85,19	27	81	EXCELENTE
USF Joao Miguel Calil (Santo Antônio)	1	6,67	2	13,33	12	80,00	15	73	MUITO BOM
USF Carlos Eduardo Bauab (Theodoro)	0	0,00	4	28,57	10	71,43	14	71	MUITO BOM
USF Isabel Etturi (Flamingo)	3	13,64	1	4,55	18	81,82	22	68	MUITO BOM
USF Jose Pio Nogueira de Sá (Gabriel Hernandes)	0	0,00	3	20,00	12	80,00	15	80	EXCELENTE
USF Athos Procópio de Oliveira (Imperial)	1	5,26	2	10,53	16	84,21	19	79	EXCELENTE
USF Carlos Roberto Surian (Nova Catanduva)	0	0,00	3	15,79	16	84,21	19	84	EXCELENTE
CAPS AD	0	0,00	0	0,00	17	100,00	17	100	EXCELENTE
CAPS II	0	0,00	3	9,09	30	90,91	33	91	EXCELENTE
CRI SOLO	0	0,00	0	0,00	6	100,00	6	100	EXCELENTE
CRI FRANCISCO LADEIRA	0	0,00	0	0,00	7	100,00	7	100	EXCELENTE
EMAD	0	0,00	0	0,00	19	100,00	19	100	EXCELENTE
NASF 1	0	0,00	0	0,00	5	100,00	5	100	EXCELENTE

<b>NASF 2</b>	1	5,88	1	5,88	15	88,24	17	82	EXCELENTE
<b>NASF 3</b>	0	0,00	1	7,14	13	92,86	14	93	EXCELENTE
<b>NASF 4</b>	1	7,69	1	7,69	11	84,62	13	77	EXCELENTE
<b>NASF 5</b>	0	0,00	1	10,00	9	90,00	10	90	EXCELENTE

Fonte: Tabulação dos dados da pesquisa do NPS – Net Promoter Score, 2023. Acesso em: 11/09/2023.