



**RELATÓRIO DE MONITORAMENTO MENSAL DAS UNIDADES DE SAÚDE DO
MUNICÍPIO DE CATANDUVA - SP (DEZEMBRO/2023)**

JANEIRO

2024

SUMÁRIO

1. APRESENTAÇÃO	03
2. INDICADORES DE PRODUÇÃO (EQUIPES DE ATENÇÃO BÁSICA, NASF, ACS, ACADEMIA DA SAÚDE, CONSULTÓRIO NA RUA, CAPS II, CAPS AD, CRI, EMAD, UPA E CEM)	03
2.1 CONSULTAS	03
2.2 MEDICAMENTOS DISPENSADOS	34
2.3 PROCEDIMENTOS	38
2.4 EXAMES	41
2.5 ENCAMINHAMENTOS PARA ESPECIALIDADES	46
3. NATALIDADE	49
4. MORBIDADE	54
4.1 DOENÇAS CRÔNICAS (HIPERTENSÃO, DIABETES, OBESIDADE)	54
4.2 DOENÇAS TRANSMISSÍVEIS (SÍFILIS GESTACIONAL, SÍFILIS CONGÊNITA, SÍFILIS NÃO ESPECIFICADA, HIV, HEPATITES, HANSENÍASE)	59
4.3 SAÚDE MENTAL	67
4.4 PESSOAS COM DEFICIÊNCIAS	70
4.5 ACAMADOS E RESTRITOS	72
4.6 PRINCIPAIS CIDS DAS UNIDADES BÁSICAS DE SAÚDE	74
4.7 PRINCIPAIS CIDS DA UNIDADE DE PRONTO ATENDIMENTO – UPA	74
5. MORTALIDADE	75
6. ALTA QUALIFICADA	80
7. EDUCAÇÃO PERMANENTE	82
8. BOLSA FAMÍLIA	83
9. OUVIDORIAS	85
10. SATISFAÇÃO DOS USUÁRIOS – NPS (NET PROMOTER SCORE)	90

1. APRESENTAÇÃO

O monitoramento da produção das unidades e indicadores de saúde é feito de forma quinzenal e mensal. Este relatório é um resumo desse monitoramento, e foi criado para que auxilie as equipes de saúde do município de Catanduva, no planejamento de ações pautadas na produção, perfil epidemiológico e satisfação dos usuários. Ele possui acesso livre e frequência mensal. As informações aqui descritas foram retiradas do sistema MV, sistema IDS, Informações enviadas pelas equipes das unidades básicas de saúde, Diretoria de Vigilância em Saúde – DEVISA, Sistema E-gestor, Ouvidoria Municipal de Saúde, Ligações realizadas para os usuários para pesquisa de satisfação e Planos de cuidados da Alta Responsável enviados pelos hospitais, e são referentes ao mês de **DEZEMBRO de 2023**.

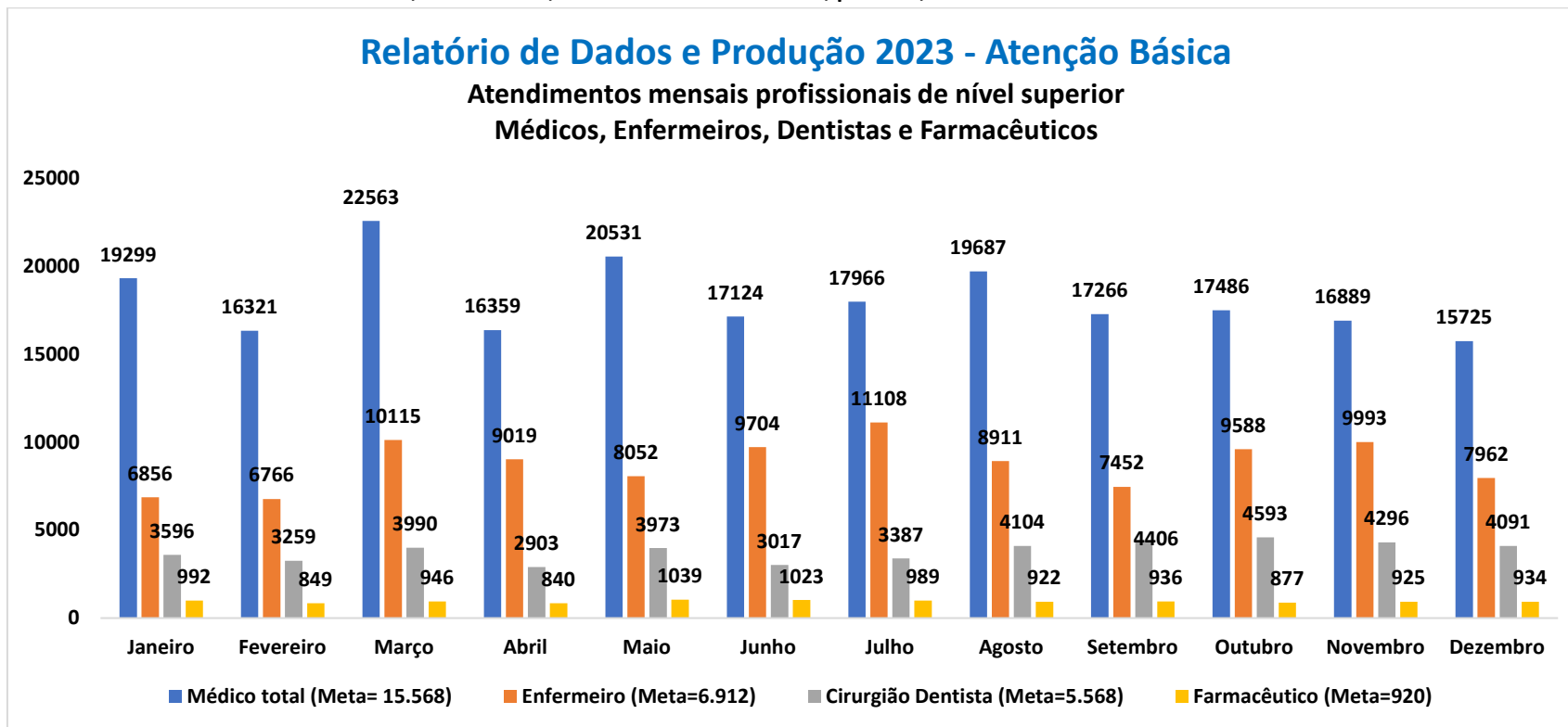
2. INDICADORES DE PRODUÇÃO

Será mostrado a seguir, os números de consultas das equipes de atenção básica, NASF, ACS, academias da saúde, consultório na rua, CAPS II, CAPS AD, CRI, EMAD, UPA e CEM, bem como os matriciamentos do NASF e CAPS II e AD; medicamentos dispensados; procedimentos das equipes de atenção básica e da equipe de saúde bucal; solicitação de exames citopatológicos e mamografias das unidades básicas; mamografias, radiografias e espirometria do CEM e encaminhamentos para as especialidades.

2.1 CONSULTAS

O gráfico 01 mostra os atendimentos dos profissionais médicos, enfermeiros, dentistas e farmacêuticos, por mês, no ano de 2023.

Gráfico 01: Atendimentos dos médicos, enfermeiros, dentistas e farmacêuticos, por mês, no ano de 2023.



Fonte: Sistema MV, 2023.Sistema IDS, 2023. Acesso em: 04/01/2024.

A tabela 01 mostra o número, o percentual e a meta a ser atingida dos atendimentos dos profissionais médicos, enfermeiros, dentistas e farmacêuticos no mês de dezembro de 2023. Todas as categorias profissionais devem atingir no mínimo 85% do valor da meta. O que está em destaque não atingiu o valor da meta.

Tabela 01: Número, percentual e meta dos atendimentos dos médicos, enfermeiros, dentistas e farmacêuticos, no mês de dezembro de 2023.

EQUIPES DE SAÚDE	ATENDIMENTOS - DEZEMBRO 2023											
	Médicos			Enfermeiros			Dentistas			Farmacêuticos		
	META	Nº	%	META	Nº	%	META	Nº	%	META	Nº	%
TOTAL	15.568	15.725	101,0	6.912	7.962	115,2	5.568	4.091	73,5	920	934	101,5
USF Dr. Milton Maguollo (Bom Pastor)	400	606	151,5	192	205	106,8	192	149	77,6	40	49	122,5
USF Dr. Jose Ramiro Madeira (Euclides)	400	525	131,3	192	239	124,5	192	176	91,7	40	48	120,0
USF Dr. Sergio Banhos (Pachá)	400	478	119,5	192	202	105,2	192	172	89,6	40	42	105,0
USF Dr. Alcione Nasorri (Solo equipe I)	400	434	108,5	192	271	141,1	192	138	71,9	40	38	95,0
USF Dr. Alcione Nasorri (Solo equipe II)	400	519	129,8	192	236	122,9	192	108	56,3	-	-	-
USF Dr. Alcione Nasorri (Solo equipe III)	400	456	114,0	192	312	162,5	192	126	65,6	-	-	-
USF Dr. Napoleão Pellicano (Alpino equipe I)	400	397	99,3	192	203	105,7	192	106	55,2	40	42	105,0
USF Dr. Napoleão Pellicano (Alpino equipe II)	400	326	81,5	192	154	80,2	-	-	-	-	-	-
USF Dr. Olavo Barros (Monte Líbano)	400	506	126,5	192	265	138,0	192	19	9,9	40	40	100,0
USF Dra. Gesabel Clemente Marques de la Haba (Pedro Nechar)	400	375	93,8	192	205	106,8	192	84	43,8	40	30	75,0
USF Dr. Armindo Mastrocola (Santa Rosa)	400	504	126,0	192	377	196,4	192	112	58,3	40	76	190,0
UBS Dr. José Barrionuevo (Soto equipe I)	400	368	92,0	192	201	104,7	192	184	95,8	40	33	82,5
UBS Dr. José Barrionuevo (Soto equipe II)	400	337	84,3	192	169	88,0	-	-	-	-	-	-
UBS Dr. José Barrionuevo (Soto equipe III)	400	372	93,0	192	225	117,2	-	-	-	-	-	-
UBS Dr. José Barrionuevo (Soto - Pediatra e ginecologista)	156	49	31,4	-	-	-	-	-	-	-	-	-
UBS Enf. Diomar José dos Santos (Glória equipe I)	400	348	87,0	192	212	110,4	192	178	92,7	40	39	97,5
UBS Enf. Diomar José dos Santos (Glória equipe II)	400	340	85,0	192	258	134,4	-	-	-	-	-	-
UBS Enf. Diomar José dos Santos (Glória - Pediatra e ginecologista)	240	89	37,1	-	-	-	-	-	-	-	-	-
USF Dr. Geraldo Mendonça Uchoa (Lunardelli)	400	412	103,0	192	344	179,2	192	99	51,6	40	38	95,0
USF Dr. Michel Curi (Nosso Teto equipe I)	400	421	105,3	192	146	76,0	192	183	95,3	40	52	130,0
USF Dr. Michel Curi (Nosso Teto equipe II)	400	386	96,5	192	232	120,8	192	220	114,6	-	-	-
UBS Dr. Francisco Lopes Ladeira (Salles)	600	566	94,3	192	168	87,5	192	170	88,5	40	40	100,0
UBS Dr. Francisco Lopes Ladeira (Salles - Pediatra e ginecologista)	144	89	61,8	-	-	-	-	-	-	-	-	-
UBS Dr. Vicente Buchianeri (Vertoni equipe I)	400	294	73,5	192	206	107,3	192	42	21,9	40	43	107,5
UBS Dr. Vicente Buchianeri (Vertoni equipe II)	400	319	79,8	192	82	42,7	-	-	-	-	-	-
UBS Dr. Vicente Buchianeri (Vertoni - Pediatra e ginecologista)	156	66	42,3	-	-	-	-	-	-	-	-	-

UBS Dr. Luiz Carlos Figueiredo Malheiros (Central equipe I)	400	338	84,5	192	82	42,7	192	159	82,8	40	48	120,0
UBS Dr. Luiz Carlos Figueiredo Malheiros (Central equipe II)	400	329	82,3	192	142	74,0	-	-	-	-	-	-
UBS Dr. Luiz Carlos Figueiredo Malheiros (Central - Pediatra e ginecologista)	240	105	43,8	-	-	-	-	-	-	-	-	-
USF Dr. Sergio da Costa Peres (Del Rey)	400	446	111,5	192	311	162,0	192	167	87,0	40	40	100,0
USF Dr. José Rocha (Gavioli equipe I)	400	545	136,3	192	227	118,2	192	170	88,5	40	27	67,5
USF Dr. José Rocha (Gavioli equipe II)	400	361	90,3	192	210	109,4	192	167	87,0	-	-	-
USF Dr. João Miguel Calil (Santo Antônio)	400	567	141,8	192	422	219,8	192	119	62,0	40	40	100,0
USF Dr. Carlos Eduardo Bauab (Theodoro)	400	484	121,0	192	146	76,0	192	108	56,3	40	5	12,5
USF Dra. Isabel Ettruri (Flamingo equipe I)	400	525	131,3	192	211	109,9	192	167	87,0	40	35	87,5
USF Dra. Isabel Ettruri (Flamingo equipe II)	400	468	117,0	192	249	129,7	192	166	86,5	-	-	-
USF Dr. José Pio Nogueira de Sá (Gabriel Hernandes)	400	388	97,0	192	211	109,9	192	134	69,8	40	42	105,0
USF Dr. Athos Procópio de Oliveira (Imperial)	400	508	127,0	192	229	119,3	192	122	63,5	40	41	102,5
USF Dr. Carlos Roberto Surian (Nova Catanduva equipe I)	400	351	87,8	192	177	92,2	192	168	87,5	40	46	115,0
USF Dr. Carlos Roberto Surian (Nova Catanduva equipe II)	400	436	109,0	192	252	131,3	192	178	92,7	-	-	-
USF Dr. Carlos Roberto Surian (Nova Catanduva equipe III)	400	292	73,0	192	181	94,3	-	-	-	-	-	-
Centro de Especialidades Médicas -CEM-CRI - Pediatra + Ginecologista	32	0	0,0	-	-	-	-	-	-	-	-	-

Fonte: Sistema IDS, 2023. Acesso em: 04/01/2024.

A tabela 02 mostra as consultas dos médicos clínicos, por equipes de saúde e por procedimentos de consulta, no mês de dezembro de 2023.

Tabela 02: Consultas dos médicos clínicos, por equipes de saúde e procedimentos de consulta, no mês de dezembro de 2023.

ATENDIMENTOS MÉDICOS CLÍNICOS POR PROCEDIMENTOS DE CONSULTA - DEZEMBRO 2023																									
EQUIPES DE SAÚDE	CONSULTA MÉDICA EM ATENÇÃO PRIMÁRIA		CONSULTA PRÉ-NATAL		CONSULTA PUERPERAL		CONSULTA/ ATENDIMENTO DOMICILIAR		AVALIAÇÃO DO CRESCIMENTO NA PUERICULTURA		AVALIAÇÃO DO DESENVOLVIMENTO DA CRIANÇA NA PUERICULTURA		VISITA DOMICILIAR /INSTITUCIONAL POR PROFISSIONAL DE NÍVEL SUPERIOR		AFERIÇÃO DE TEMPERATURA		AFERIÇÃO DE PRESSÃO ARTERIAL		ACOLHIMENTO COM CLASSIFICAÇÃO DE RISCO		NENHUM		TOTAL		
	Nº	%	Nº	%	Nº	%	Nº	%	Nº	%	Nº	%	Nº	%	Nº	%	Nº	%	Nº	%	Nº	%	Nº		
TOTAL	14997	97,85	217	1,42	1	0,01	59	0,38	29	0,19	10	0,07	10	0,07	1	0,01	1	0,01	1	0,01	1	0,01	15327		
USF Dr. Milton Maguollo (Bom Pastor)	567	93,56	39	6,44	0	0,00	0	0,00	0	0,00	0	0,00	0	0,00	0	0,00	0	0,00	0	0,00	0	0,00	0	0,00	606
USF Dr. Jose Ramiro Madeira (Euclides)	509	96,95	14	2,67	0	0,00	0	0,00	2	0,38	0	0,00	0	0,00	0	0,00	0	0,00	0	0,00	0	0,00	0	0,00	525
USF Dr. Sergio Banhos (Pachá)	466	97,49	12	2,51	0	0,00	0	0,00	0	0,00	0	0,00	0	0,00	0	0,00	0	0,00	0	0,00	0	0,00	0	0,00	478
USF Dr. Alcione Nasorri (Solo equipe I)	416	95,85	13	3,00	0	0,00	1	0,23	3	0,69	1	0,23	0	0,00	0	0,00	0	0,00	0	0,00	0	0,00	0	0,00	434
USF Dr. Alcione Nasorri (Solo equipe II)	500	96,34	13	2,50	0	0,00	4	0,77	0	0,00	2	0,39	0	0,00	0	0,00	0	0,00	0	0,00	0	0,00	0	0,00	519
USF Dr. Alcione Nasorri (Solo equipe III)	453	99,34	3	0,66	0	0,00	0	0,00	0	0,00	0	0,00	0	0,00	0	0,00	0	0,00	0	0,00	0	0,00	0	0,00	456
USF Dr. Napoleão Pellicano (Alpino I)	382	96,22	9	2,27	0	0,00	0	0,00	6	1,51	0	0,00	0	0,00	0	0,00	0	0,00	0	0,00	0	0,00	0	0,00	397
USF Dr. Napoleão Pellicano (Alpino II)	310	95,09	12	3,68	0	0,00	0	0,00	4	1,23	0	0,00	0	0,00	0	0,00	0	0,00	0	0,00	0	0,00	0	0,00	326
USF Dr. Olavo Barros (Monte Libano)	484	95,65	13	2,57	0	0,00	1	0,20	0	0,00	0	0,00	8	1,58	0	0,00	0	0,00	0	0,00	0	0,00	0	0,00	506
USF Dra. Gesabel Clemente Marques de la Haba (Pedro Nechar)	368	98,13	5	1,33	0	0,00	2	0,53	0	0,00	0	0,00	0	0,00	0	0,00	0	0,00	0	0,00	0	0,00	0	0,00	375
USF Dr. Armando Mastrocola (Santa Rosa)	497	98,61	3	0,60	0	0,00	3	0,60	0	0,00	0	0,00	0	0,00	1	0,20	0	0,00	0	0,00	0	0,00	0	0,00	504
UBS Dr. José Barrionuevo (Soto I)	368	100,0	0	0,00	0	0,00	0	0,00	0	0,00	0	0,00	0	0,00	0	0,00	0	0,00	0	0,00	0	0,00	0	0,00	368
UBS Dr. José Barrionuevo (Soto II)	330	97,92	0	0,00	0	0,00	7	2,08	0	0,00	0	0,00	0	0,00	0	0,00	0	0,00	0	0,00	0	0,00	0	0,00	337
UBS Dr. José Barrionuevo (Soto III)	371	99,73	0	0,00	0	0,00	0	0,00	0	0,00	0	0,00	0	0,00	0	0,00	1	0,27	0	0,00	0	0,00	0	0,00	372

UBS Enf. Diomar José dos Santos (Glória I)	348	100,0	0	0,00	0	0,00	0	0,00	0	0,00	0	0,00	0	0,00	0	0,00	0	0,00	0	0,00	0	0,00	0	0,00	348
UBS Enf. Diomar José dos Santos (Glória II)	340	100,0	0	0,00	0	0,00	0	0,00	0	0,00	0	0,00	0	0,00	0	0,00	0	0,00	0	0,00	0	0,00	0	0,00	340
USF Dr. Geraldo Mendonça Uchoa (Lunardelli)	411	99,76	0	0,00	0	0,00	0	0,00	0	0,00	0	0,00	0	0,00	0	0,00	0	0,00	0	0,00	1	0,24	0	0,00	412
USF Dr. Michel Curi (Nosso Teto equipe I)	405	96,20	8	1,90	1	0,24	0	0,00	5	1,19	0	0,00	2	0,48	0	0,00	0	0,00	0	0,00	0	0,00	0	0,00	421
USF Dr. Michel Curi (Nosso Teto equipe II)	384	99,48	2	0,52	0	0,00	0	0,00	0	0,00	0	0,00	0	0,00	0	0,00	0	0,00	0	0,00	0	0,00	0	0,00	386
UBS Dr. Francisco Lopes Ladeira (Salles)	566	100,0	0	0,00	0	0,00	0	0,00	0	0,00	0	0,00	0	0,00	0	0,00	0	0,00	0	0,00	0	0,00	0	0,00	566
UBS Dr. Vicente Buchianeri (Vertoni I)	294	100,0	0	0,00	0	0,00	0	0,00	0	0,00	0	0,00	0	0,00	0	0,00	0	0,00	0	0,00	0	0,00	0	0,00	294
UBS Dr. Vicente Buchianeri (Vertoni II)	319	100,0	0	0,00	0	0,00	0	0,00	0	0,00	0	0,00	0	0,00	0	0,00	0	0,00	0	0,00	0	0,00	0	0,00	319
UBS Dr. Luiz Carlos Figueiredo Malheiros (Central I)	338	100,0	0	0,00	0	0,00	0	0,00	0	0,00	0	0,00	0	0,00	0	0,00	0	0,00	0	0,00	0	0,00	0	0,00	338
UBS Dr. Luiz Carlos Figueiredo Malheiros (Central II)	329	100,0	0	0,00	0	0,00	0	0,00	0	0,00	0	0,00	0	0,00	0	0,00	0	0,00	0	0,00	0	0,00	0	0,00	329
USF Dr. Sergio da Costa Peres (Del Rey)	445	99,78	1	0,22	0	0,00	0	0,00	0	0,00	0	0,00	0	0,00	0	0,00	0	0,00	0	0,00	0	0,00	0	0,00	446
USF Dr. José Rocha (Gavioli equipe I)	540	99,08	2	0,37	0	0,00	3	0,55	0	0,00	0	0,00	0	0,00	0	0,00	0	0,00	0	0,00	0	0,00	0	0,00	545
USF Dr. José Rocha (Gavioli equipe II)	351	97,23	6	1,66	0	0,00	4	1,11	0	0,00	0	0,00	0	0,00	0	0,00	0	0,00	0	0,00	0	0,00	0	0,00	361
USF Dr. João Miguel Calil (Santo Antônio)	565	99,65	1	0,18	0	0,00	0	0,00	0	0,00	1	0,18	0	0,00	0	0,00	0	0,00	0	0,00	0	0,00	0	0,00	567
USF Dr. Carlos Eduardo Bauab (Theodoro)	480	99,17	1	0,21	0	0,00	3	0,62	0	0,00	0	0,00	0	0,00	0	0,00	0	0,00	0	0,00	0	0,00	0	0,00	484
USF Dra. Isabel Ettruri (Flamingo equipe I)	508	96,76	5	0,95	0	0,00	10	1,90	2	0,38	0	0,00	0	0,00	0	0,00	0	0,00	0	0,00	0	0,00	0	0,00	525
USF Dra. Isabel Ettruri (Flamingo equipe II)	447	95,51	7	1,50	0	0,00	8	1,71	6	1,28	0	0,00	0	0,00	0	0,00	0	0,00	0	0,00	0	0,00	0	0,00	468
USF Dr. José Pio Nogueira de Sá (Gabriel Hernandes)	387	99,74	1	0,26	0	0,00	0	0,00	0	0,00	0	0,00	0	0,00	0	0,00	0	0,00	0	0,00	0	0,00	0	0,00	388
USF Dr. Athos Procópio de Oliveira (Imperial)	490	96,46	11	2,17	0	0,00	6	1,18	1	0,20	0	0,00	0	0,00	0	0,00	0	0,00	0	0,00	0	0,00	0	0,00	508

USF Dr. Carlos Roberto Surian (Nova Catanduva equipe I)	350	99,72	0	0,00	0	0,00	0	0,00	0	0,00	0	0,00	0	0,00	0	0,00	0	0,00	1	0,28	0	0,00	351
USF Dr. Carlos Roberto Surian (Nova Catanduva equipe II)	411	94,27	16	3,67	0	0,00	4	0,92	0	0,00	5	1,15	0	0,00	0	0,00	0	0,00	0	0,00	0	0,00	436
USF Dr. Carlos Roberto Surian (Nova Catanduva equipe III)	268	91,78	20	6,85	0	0,00	3	1,03	0	0,00	1	0,34	0	0,00	0	0,00	0	0,00	0	0,00	0	0,00	292

Fonte: Sistema IDS, 2023. Acesso em: 04/01/2024.

A tabela 03 mostra o número de consultas dos médicos pediatras tanto dos contratados do Mahatma, quanto os funcionários da prefeitura e faculdade, por unidades de saúde e procedimentos de consultas, no mês de dezembro de 2023.

Tabela 03: Consultas dos médicos pediatras, por unidades de saúde e procedimentos de consulta, no mês de dezembro de 2023.

CONSULTAS MÉDICOS PEDIATRAS POR PROCEDIMENTOS DE CONSULTA – DEZEMBRO 2023								
UNIDADE DE SAÚDE	PROFISSIONAL	CONSULTA MÉDICA EM ATENÇÃO PRIMÁRIA		AVALIAÇÃO DO CRESCIMENTO NA PUERICULTURA		AVALIAÇÃO DO DESENVOLVIMENTO DA CRIANÇA NA PUERICULTURA		TOTAL
		Nº	%	Nº	%	Nº	%	
UBS Francisco Lopes Ladeira (Salles)	Pediatra Mahatma	57	100,00	0	0,00	0	0,00	57
UBS Luis Carlos Figueiredo Malheiros (Central)	Pediatra Mahatma	26	100,00	0	0,00	0	0,00	26
	Pediatra Faculdade	0	0,00	0	0,00	0	0,00	0
	Total	26	100,00	0	0,00	0	0,00	26
UBS Diomar José dos Santos (Glória)	Pediatra Mahatma	20	62,50	0	0,00	0	0,00	20
	Pediatra SMS	12	37,50	0	0,00	0	0,00	12
	Total	32	100,00	0	0,00	0	0,00	32
UBS Vicente Bucchianeri (Vertoni)	Pediatra Mahatma	27	100,00	0	0,00	0	0,00	27
	Pediatra Faculdade	0	0,00	0	0,00	0	0,00	0

	Total	27	100,00	0	0,00	0	0,00	27
UBS José Barrionuevo (Soto)	Pediatra Mahatma	0	0,00	0	0,00	0	0,00	0
	Pediatra SMS	0	0,00	0	0,00	0	0,00	0
	Pediatra Faculdade	3	100,00	0	0,00	0	0,00	3
	Total	3	0,00	0	0,00	0	0,00	3
CRI	Pediatra Mahatma	0	0,00	0	0,00	0	0,00	0
TOTAL		145	100,00	0	0,00	0	0,00	145

Fonte: Sistema IDS, 2023. Acesso em: 04/01/2024.

A tabela 04 mostra o número de consultas dos médicos ginecologistas tanto dos contratados do Mahatma, quanto os funcionários da prefeitura e faculdade, por unidades de saúde e procedimentos de consultas, no mês de dezembro de 2023.

Tabela 04: Consultas dos médicos ginecologistas, por unidades de saúde e procedimentos de consulta, no mês de dezembro de 2023.

CONSULTAS MÉDICOS GINECOLOGISTAS POR PROCEDIMENTOS DE CONSULTA – DEZEMBRO 2023								
UNIDADE DE SAÚDE	PROFISSIONAL	CONSULTA MÉDICA EM ATENÇÃO PRIMÁRIA		CONSULTA PRÉ-NATAL		CONSULTA PUERPERAL		TOTAL
		Nº	%	Nº	%	Nº	%	
UBS Francisco Lopes Ladeira (Salles)	Ginecologista Mahatma	29	49,15	2	3,39	1	1,69	32
	Ginecologista Faculdade	25	42,37	2	3,39	0	0,00	27
	Total	54	91,53	4	6,78	1	1,69	59
UBS Luis Carlos Figueiredo Malheiros (Central)	Ginecologista Mahatma	70	88,61	9	11,39	0	0,00	79
	Ginecologista SMS	0	0,00	0	0,00	0	0,00	0
	Total	70	88,61	9	11,39	0	0,00	79
UBS Diomar José dos Santos (Glória)	Ginecologista Mahatma	53	76,81	16	23,19	0	0,00	69
	Ginecologista Faculdade	0	0,00	0	0,00	0	0,00	0

	Total	53	76,81	16	23,19	0	0,00	69
UBS Vicente Bucchianeri (Vertoni)	Ginecologista Mahatma	30	76,92	9	23,08	0	0,00	39
	Ginecologista Faculdade	0	0,00	0	0,00	0	0,00	0
	Total	30	76,92	9	23,08	0	0,00	39
UBS José Barrionuevo (Soto)	Ginecologista Mahatma	45	34,35	0	0,00	1	0,76	46
	Ginecologista Faculdade	13	9,92	0	0,00	0	0,00	13
	Ginecologista SMS	55	41,98	17	12,98	0	0,00	72
	Total	113	86,26	17	12,98	1	0,76	131
TOTAL		320	84,88	55	14,59	2	0,53	377

Fonte: Sistema IDS, 2023. Acesso em: 04/01/2024.

A tabela 05 mostra as consultas dos enfermeiros, por equipes de saúde e procedimentos de consulta, no mês de dezembro de 2023.

Tabela 05: Consultas dos enfermeiros, por equipes de saúde e procedimentos de consulta, no mês de dezembro de 2023.

ATENDIMENTOS ENFERMEIROS POR PROCEDIMENTOS DE CONSULTA - DEZEMBRO 2023																											
EQUIPES DE SAÚDE	CONSULTA DE PROFISSIONAIS DE NÍVEL SUPERIOR NA ATENÇÃO PRIMÁRIA (EXCETO MÉDICO)		CONSULTA PRÉ-NATAL		CONSULTA PUERPERAL		CONSULTA/ ATENDIMENTO O DOMICILIAR		CONSULTA/ ATENDIMENTO DOMICILIAR NA ATENÇÃO ESPECIALIZADA		AVALIAÇÃO DO CRESCIMENTO NA PUERICULTURA		AVALIAÇÃO DO DESENVOLVIMENTO DA CRIANÇA NA PUERICULTURA		CONSULTA DE PROFISSIONAIS DE NÍVEL SUPERIOR NA ATENÇÃO ESPECIALIZADA (EXCETO MÉDICO)		COLETA DE MATERIAL DO COLO DO ÚTERO PARA EXAME CITOPATOLÓGICO		VISITA DOMICILIAR /INSTITUCIONAL POR PROFISSIONAL DE NÍVEL SUPERIOR		COLETA DE SANGUE PARA TRIAGEM NEONATAL		CATETERISMO VESICAL DE DEMORA		TOTAL		
	Nº	%	Nº	%	Nº	%	Nº	%	Nº	%	Nº	%	Nº	%	Nº	%	Nº	%	Nº	%	Nº	%	Nº	%	Nº		
TOTAL	7332	92,09	176	2,21	28	0,35	186	2,34	1	0,01	37	0,46	22	0,28	4	0,05	20	0,25	153	1,92	2	0,03	1	0,01	7962		
USF Dr. Milton Maguollo (Bom Pastor)	180	87,80	19	9,27	3	1,46	0	0,00	0	0,00	0	0,00	0	0,00	0	0,00	0	0,00	3	1,46	0	0,00	0	0,00	0	0,00	205
USF Dr. Jose Ramiro Madeira (Euclides)	220	92,05	3	1,26	1	0,42	12	5,02	0	0,00	3	1,26	0	0,00	0	0,00	0	0,00	0	0,00	0	0,00	0	0,00	0	0,00	239
USF Dr. Sergio Banhos (Pachá)	186	92,08	13	6,44	1	0,50	2	0,99	0	0,00	0	0,00	0	0,00	0	0,00	0	0,00	0	0,00	0	0,00	0	0,00	0	0,00	202

USF Dr. Alcione Nasorri (Solo equipe I)	242	89,30	6	2,21	1	0,37	0	0,00	0	0,00	0	0,00	3	1,11	0	0,00	8	2,95	10	3,69	0	0,00	1	0,37	271
USF Dr. Alcione Nasorri (Solo equipe II)	220	93,22	5	2,12	1	0,42	1	0,42	0	0,00	0	0,00	6	2,54	0	0,00	0	0,00	3	1,27	0	0,00	0	0,00	236
USF Dr. Alcione Nasorri (Solo equipe III)	297	95,19	5	1,60	0	0,00	8	2,56	0	0,00	0	0,00	2	0,64	0	0,00	0	0,00	0	0,00	0	0,00	0	0,00	312
USF Dr. Napoleão Pellicano (Alpino I)	189	93,10	6	2,96	2	0,99	1	0,49	0	0,00	0	0,00	4	1,97	1	0,49	0	0,00	0	0,00	0	0,00	0	0,00	203
USF Dr. Napoleão Pellicano (Alpino II)	150	97,40	1	0,65	1	0,65	0	0,00	0	0,00	2	1,30	0	0,00	0	0,00	0	0,00	0	0,00	0	0,00	0	0,00	154
USF Dr. Olavo Barros (Monte Líbano)	208	78,49	5	1,89	4	1,51	6	2,26	0	0,00	0	0,00	0	0,00	0	0,00	0	0,00	42	15,85	0	0,00	0	0,00	265
USF Dra. Gesabel Clemente Marques de la Haba (Pedro Nechar)	199	97,07	1	0,49	0	0,00	5	2,44	0	0,00	0	0,00	0	0,00	0	0,00	0	0,00	0	0,00	0	0,00	0	0,00	205
USF Dr. Armindo Mastrocola (Santa Rosa)	377	100,00	0	0,00	0	0,00	0	0,00	0	0,00	0	0,00	0	0,00	0	0,00	0	0,00	0	0,00	0	0,00	0	0,00	377
UBS Dr. José Barrionuevo (Soto I)	201	100,00	0	0,00	0	0,00	0	0,00	0	0,00	0	0,00	0	0,00	0	0,00	0	0,00	0	0,00	0	0,00	0	0,00	201
UBS Dr. José Barrionuevo (Soto II)	160	94,67	2	1,18	0	0,00	3	1,78	0	0,00	0	0,00	4	2,37	0	0,00	0	0,00	0	0,00	0	0,00	0	0,00	169
UBS Dr. José Barrionuevo (Soto III)	225	100,00	0	0,00	0	0,00	0	0,00	0	0,00	0	0,00	0	0,00	0	0,00	0	0,00	0	0,00	0	0,00	0	0,00	225
UBS Enf. Diomar José dos Santos (Glória I)	196	92,45	3	1,42	2	0,94	0	0,00	0	0,00	3	1,42	0	0,00	0	0,00	0	0,00	8	3,77	0	0,00	0	0,00	212
UBS Enf. Diomar José dos Santos (Glória II)	223	86,43	3	1,16	2	0,78	0	0,00	0	0,00	7	2,71	0	0,00	0	0,00	0	0,00	23	8,91	0	0,00	0	0,00	258
USF Dr. Geraldo Mendonça Uchoa (Lunardelli)	279	81,10	3	0,87	0	0,00	0	0,00	0	0,00	0	0,00	2	0,58	1	0,29	0	0,00	59	17,15	0	0,00	0	0,00	344
USF Dr. Michel Curi (Nosso Teto equipe I)	143	97,95	1	0,68	0	0,00	2	1,37	0	0,00	0	0,00	0	0,00	0	0,00	0	0,00	0	0,00	0	0,00	0	0,00	146
USF Dr. Michel Curi (Nosso Teto equipe II)	223	96,12	6	2,59	1	0,43	0	0,00	1	0,43	1	0,43	0	0,00	0	0,00	0	0,00	0	0,00	0	0,00	0	0,00	232
UBS Dr. Francisco Lopes Ladeira (Salles)	168	100,00	0	0,00	0	0,00	0	0,00	0	0,00	0	0,00	0	0,00	0	0,00	0	0,00	0	0,00	0	0,00	0	0,00	168
UBS Dr. Vicente Buchianeri (Vertoni I)	191	92,72	0	0,00	2	0,97	13	6,31	0	0,00	0	0,00	0	0,00	0	0,00	0	0,00	0	0,00	0	0,00	0	0,00	206
UBS Dr. Vicente Buchianeri (Vertoni II)	45	54,88	5	6,10	1	1,22	31	37,8	0	0,00	0	0,00	0	0,00	0	0,00	0	0,00	0	0,00	0	0,00	0	0,00	82

UBS Dr. Luiz Carlos Figueiredo Malheiros (Central I)	76	92,68	3	3,66	0	0,00	3	3,66	0	0,00	0	0,00	0	0,00	0	0,00	0	0,00	0	0,00	0	0,00	0	0,00	82
UBS Dr. Luiz Carlos Figueiredo Malheiros (Central II)	134	94,37	4	2,82	1	0,70	1	0,70	0	0,00	0	0,00	0	0,00	0	0,00	0	0,00	2	1,41	0	0,00	0	0,00	142
USF Dr. Sergio da Costa Peres (Del Rey)	290	93,25	2	0,64	1	0,32	2	0,64	0	0,00	1	0,32	0	0,00	1	0,32	12	3,86	0	0,00	2	0,64	0	0,00	311
USF Dr. José Rocha (Gavioli equipe I)	226	99,56	0	0,00	0	0,00	0	0,00	0	0,00	1	0,44	0	0,00	0	0,00	0	0,00	0	0,00	0	0,00	0	0,00	227
USF Dr. José Rocha (Gavioli equipe II)	207	98,57	3	1,43	0	0,00	0	0,00	0	0,00	0	0,00	0	0,00	0	0,00	0	0,00	0	0,00	0	0,00	0	0,00	210
USF Dr. João Miguel Callil (Santo Antônio)	416	98,58	2	0,47	0	0,00	1	0,24	0	0,00	0	0,00	0	0,00	0	0,00	0	0,00	3	0,71	0	0,00	0	0,00	422
USF Dr. Carlos Eduardo Bauab (Theodoro)	146	100,00	0	0,00	0	0,00	0	0,00	0	0,00	0	0,00	0	0,00	0	0,00	0	0,00	0	0,00	0	0,00	0	0,00	146
USF Dra. Isabel Etruri (Flamingo equipe I)	145	68,72	17	8,06	0	0,00	46	21,8	0	0,00	3	1,42	0	0,00	0	0,00	0	0,00	0	0,00	0	0,00	0	0,00	211
USF Dra. Isabel Etruri (Flamingo equipe II)	201	80,72	5	2,01	1	0,40	37	14,8	0	0,00	4	1,61	0	0,00	1	0,40	0	0,00	0	0,00	0	0,00	0	0,00	249
USF Dr. José Pio Nogueira de Sá (Gabriel Hernandes)	204	96,68	6	2,84	1	0,47	0	0,00	0	0,00	0	0,00	0	0,00	0	0,00	0	0,00	0	0,00	0	0,00	0	0,00	211
USF Dr. Athos Procópio de Oliveira (Imperial)	209	91,27	18	7,86	0	0,00	0	0,00	0	0,00	1	0,44	1	0,44	0	0,00	0	0,00	0	0,00	0	0,00	0	0,00	229
USF Dr. Carlos Roberto Surian (Nova Catanduva equipe I)	175	98,87	1	0,56	0	0,00	0	0,00	0	0,00	1	0,56	0	0,00	0	0,00	0	0,00	0	0,00	0	0,00	0	0,00	177
USF Dr. Carlos Roberto Surian (Nova Catanduva equipe II)	223	88,49	13	5,16	2	0,79	4	1,59	0	0,00	10	3,97	0	0,00	0	0,00	0	0,00	0	0,00	0	0,00	0	0,00	252
USF Dr. Carlos Roberto Surian (Nova Catanduva equipe III)	158	87,29	15	8,29	0	0,00	8	4,42	0	0,00	0	0,00	0	0,00	0	0,00	0	0,00	0	0,00	0	0,00	0	0,00	181

Fonte: Sistema IDS, 2023. Acesso em: 04/01/2024.

A tabela 06 mostra as consultas dos dentistas, por equipes de saúde e procedimentos de consulta, no mês de dezembro de 2023.

Tabela 06: Consultas dos dentistas, por equipes de saúde e procedimentos de consulta, no mês de dezembro de 2023.

ATENDIMENTOS DENTISTAS POR PROCEDIMENTOS DE CONSULTA - DEZEMBRO 2023																			
EQUIPES DE SAÚDE	CONSULTA DE PROFISSIONAIS DE NÍVEL SUPERIOR NA ATENÇÃO PRIMÁRIA (EXCETO MÉDICO)		PRIMEIRA CONSULTA ODONTOLÓGICA PROGRAMÁTICA		ORIENTAÇÃO DE HIGIENE BUCAL		ATENDIMENTO DE URGÊNCIA EM ATENÇÃO BÁSICA		CONSULTA/ ATENDIMENTO DOMICILIAR		ESCUTA INICIAL/ ORIENTAÇÃO (ACOLHIMENTO A DEMANDA ESPONTÂNEA)		AVALIAÇÃO DO CRESCIMENTO NA PUERICULTURA		AÇÃO COLETIVA DE ESCOVAÇÃO DENTAL SUPERVISIONADA		NENHUM		TOTAL
	Nº	%	Nº	%	Nº	%	Nº	%	Nº	%	Nº	%	Nº	%	Nº	%	Nº	%	Nº
TOTAL	3825	93,50	70	1,71	6	0,15	20	0,49	4	0,10	94	2,30	20	0,49	12	0,29	40	0,98	4091
USF Dr. Milton Maguollo (Bom Pastor)	149	100,00	0	0,00	0	0,00	0	0,00	0	0,00	0	0,00	0	0,00	0	0,00	0	0,00	149
USF Dr. Jose Ramiro Madeira (Euclides)	172	97,73	0	0,00	0	0,00	0	0,00	1	0,57	0	0,00	3	1,70	0	0,00	0	0,00	176
USF Dr. Sergio Banhos (Pachá)	172	100,00	0	0,00	0	0,00	0	0,00	0	0,00	0	0,00	0	0,00	0	0,00	0	0,00	172
USF Dr. Alcione Nasorri (Solo equipe I)	134	97,10	0	0,00	0	0,00	0	0,00	0	0,00	2	1,45	0	0,00	0	0,00	2	1,45	138
USF Dr. Alcione Nasorri (Solo equipe II)	65	60,19	28	25,93	0	0,00	14	12,96	0	0,00	0	0,00	1	0,93	0	0,00	0	0,00	108
USF Dr. Alcione Nasorri (Solo equipe III)	121	96,03	0	0,00	0	0,00	1	0,79	0	0,00	0	0,00	2	1,59	0	0,00	2	1,59	126
USF Dr. Napoleão Pellicano (Alpino)	105	99,06	0	0,00	0	0,00	0	0,00	0	0,00	0	0,00	0	0,00	0	0,00	1	0,94	106
USF Dr. Olavo Barros (Monte Líbano)	19	100,00	0	0,00	0	0,00	0	0,00	0	0,00	0	0,00	0	0,00	0	0,00	0	0,00	19
USF Dra. Gesabel Clemente Marques de la Haba (Pedro Nechar)	84	100,00	0	0,00	0	0,00	0	0,00	0	0,00	0	0,00	0	0,00	0	0,00	0	0,00	84
USF Dr. Armindo Mastrocola (Santa Rosa)	112	100,00	0	0,00	0	0,00	0	0,00	0	0,00	0	0,00	0	0,00	0	0,00	0	0,00	112
UBS Dr. José Barrionuevo (Soto)	184	100,00	0	0,00	0	0,00	0	0,00	0	0,00	0	0,00	0	0,00	0	0,00	0	0,00	184
UBS Enf. Diomar José dos Santos (Glória)	173	97,19	0	0,00	0	0,00	0	0,00	0	0,00	0	0,00	4	2,25	0	0,00	1	0,56	178
USF Dr. Geraldo Mendonça Uchoa (Lunardelli)	99	100,00	0	0,00	0	0,00	0	0,00	0	0,00	0	0,00	0	0,00	0	0,00	0	0,00	99
USF Dr. Michel Curi (Nosso Teto equipe I)	151	82,51	0	0,00	0	0,00	0	0,00	0	0,00	32	17,49	0	0,00	0	0,00	0	0,00	183
USF Dr. Michel Curi (Nosso Teto equipe II)	218	99,09	0	0,00	0	0,00	0	0,00	0	0,00	0	0,00	0	0,00	0	0,00	2	0,91	220
UBS Dr. Francisco Lopes Ladeira (Salles)	47	27,65	42	24,71	3	1,76	0	0,00	0	0,00	60	35,29	6	3,53	12	7,06	0	0,00	170
UBS Dr. Vicente Buchianeri (Vertoni)	42	100,00	0	0,00	0	0,00	0	0,00	0	0,00	0	0,00	0	0,00	0	0,00	0	0,00	42

UBS Dr. Luiz Carlos Figueiredo Malheiros (Central)	150	94,34	0	0,00	3	1,89	5	3,14	1	0,63	0	0,00	0	0,00	0	0,00	0	0,00	159
USF Dr. Sergio da Costa Peres (Del Rey)	146	87,43	0	0,00	0	0,00	0	0,00	0	0,00	0	0,00	0	0,00	0	0,00	21	12,57	167
USF Dr. José Rocha (Gavioli equipe I)	168	98,82	0	0,00	0	0,00	0	0,00	2	1,18	0	0,00	0	0,00	0	0,00	0	0,00	170
USF Dr. José Rocha (Gavioli equipe II)	167	100,00	0	0,00	0	0,00	0	0,00	0	0,00	0	0,00	0	0,00	0	0,00	0	0,00	167
USF Dr. João Miguel Calil (Santo Antônio)	118	99,16	0	0,00	0	0,00	0	0,00	0	0,00	0	0,00	0	0,00	0	0,00	1	0,84	119
USF Dr. Carlos Eduardo Bauab (Theodoro)	106	98,15	0	0,00	0	0,00	0	0,00	0	0,00	0	0,00	0	0,00	0	0,00	2	1,85	108
USF Dra. Isabel Ettruri (Flamingo equipe I)	166	99,40	0	0,00	0	0,00	0	0,00	0	0,00	0	0,00	0	0,00	0	0,00	1	0,60	167
USF Dra. Isabel Ettruri (Flamingo equipe II)	161	96,99	0	0,00	0	0,00	0	0,00	0	0,00	0	0,00	0	0,00	0	0,00	5	3,01	166
USF Dr. José Pio Nogueira de Sá (Gabriel Hernandes)	133	99,25	0	0,00	0	0,00	0	0,00	0	0,00	0	0,00	0	0,00	0	0,00	1	0,75	134
USF Dr. Athos Procópio de Oliveira (Imperial)	122	100,00	0	0,00	0	0,00	0	0,00	0	0,00	0	0,00	0	0,00	0	0,00	0	0,00	122
USF Dr. Carlos Roberto Surian (Nova Catanduva equipe I)	165	98,21	0	0,00	0	0,00	0	0,00	0	0,00	0	0,00	3	1,79	0	0,00	0	0,00	168
USF Dr. Carlos Roberto Surian (Nova Catanduva equipe II)	176	98,88	0	0,00	0	0,00	0	0,00	0	0,00	0	0,00	1	0,56	0	0,00	1	0,56	178

Fonte: Sistema IDS, 2023. Acesso em: 04/01/2024.

A tabela 07 mostra as consultas dos farmacêuticos, por unidades de saúde e procedimentos de consulta, no mês de dezembro de 2023.

Tabela 07: Consultas dos farmacêuticos, por unidades de saúde e procedimentos de consulta, no mês de dezembro de 2023.

ATENDIMENTOS FARMACÊUTICOS POR PROCEDIMENTOS DE CONSULTA - DEZEMBRO 2023			
UNIDADES DE SAÚDE	CONSULTA DE PROFISSIONAIS DE NÍVEL SUPERIOR NA ATENÇÃO PRIMÁRIA (EXCETO MÉDICO)		TOTAL
	Nº	%	Nº
TOTAL	934	100,00	934
USF Dr. Milton Maguollo (Bom Pastor)	49	100,00	49
USF Dr. Jose Ramiro Madeira (Euclides)	48	100,00	48
USF Dr. Sergio Banhos (Pachá)	42	100,00	42
USF Dr. Alcione Nasorri (Solo)	38	100,00	38
USF Dr. Napoleão Pellicano (Alpino)	42	100,00	42
USF Dr. Olavo Barros (Monte Líbano)	40	100,00	40
USF Dra. Gesabel Clemente Marques de la Haba (Pedro Nechar)	30	100,00	30
USF Dr. Armindo Mastrocola (Santa Rosa)	76	100,00	76
UBS Dr. José Barrionuevo (Soto)	33	100,00	33
UBS Enf. Diomar José dos Santos (Glória)	39	100,00	39
USF Dr. Geraldo Mendonça Uchoa (Lunardelli)	38	100,00	38
USF Dr. Michel Curi (Nosso Teto)	52	100,00	52
UBS Dr. Francisco Lopes Ladeira (Salles)	40	100,00	40
UBS Dr. Vicente Buchianeri (Vertoni)	43	100,00	43
UBS Dr. Luiz Carlos Figueiredo Malheiros (Central)	48	100,00	48
USF Dr. Sergio da Costa Peres (Del Rey)	40	100,00	40
USF Dr. José Rocha (Gavioli)	27	100,00	27
USF Dr. João Miguel Calil (Santo Antônio)	40	100,00	40
USF Dr. Carlos Eduardo Bauab (Theodoro)	5	100,00	5
USF Dra. Isabel Ettruri (Flamingo)	35	100,00	35
USF Dr. José Pio Nogueira de Sá (Gabriel Hernandes)	42	100,00	42
USF Dr. Athos Procópio de Oliveira (Imperial)	41	100,00	41
USF Dr. Carlos Roberto Surian (Nova Catanduva)	46	100,00	46

Fonte: Sistema IDS, 2023. Acesso em: 04/01/2024.

Na tabela 08 encontra-se o número de reuniões de matriciamento do NASF. A meta é de 20 reuniões por mês por cada NASF, totalizando 100 reuniões somando os 5 NASF. O mínimo a ser atingido é de 85% da meta, ou seja, 17 reuniões.

Tabela 08: Número de reuniões de matriciamento do NASF, por mês, no ano de 2023.

NÚCLEO DE APOIO À SAÚDE DA FAMÍLIA														
UNIDADE	Número de Reuniões de Matriciamento													
	META	Janeiro	Fevereiro	Março	Abril	Maiο	Junho	Julho	Agosto	Setembro	Outubro	Novembro	Dezembro	TOTAL
		Nº	Nº	Nº	Nº	Nº	Nº	Nº	Nº	Nº	Nº	Nº	Nº	Nº
NASF 1	20	21	20	23	24	22	17	24	20	15	23	22	23	254
NASF 2	20	24	13	18	20	28	25	30	26	13	22	21	25	265
NASF 3	20	28	18	30	19	31	25	28	22	32	10	25	18	286
NASF 4	20	23	17	23	14	24	26	28	26	25	23	23	25	277
NASF 5	20	21	22	20	17	17	17	17	21	20	26	29	32	259
TOTAL	100	117	90	114	94	122	110	127	115	105	104	120	123	1341

Fonte: Sistema MV, 2023. Sistema IDS, 2023. Acesso em: 04/01/2024.

As tabelas 09 a 13 mostram a produção dos NASF por número de consultas individuais realizadas, consultas domiciliares, consultas compartilhadas, reuniões e atividades em grupo.

Tabela 09: Produção do NASF 1, por mês, no ano de 2023. FALTA A PRODUÇÃO DA FONOAUDIÓLOGA NO MÊS DE JUNHO, DE UMA PSICÓLOGA E ASSISTENTE SOCIAL EM SETEMBRO.

Produção NASF GERAL (NASF 1)	Janeiro	Fevereiro	Março	Abril	Maiο	Junho	Julho	Agosto	Setembro	Outubro	Novembro	Dezembro	TOTAL
Número de consultas individuais realizadas	351	311	485	388	458	365	354	367	302	375	306	318	4380
Número de consultas domiciliares realizadas	39	50	99	90	102	88	72	79	34	53	1	70	777
Número de consultas compartilhadas realizadas	6	15	21	21	21	4	4	2	0	3	3	5	105
Número de reuniões realizadas (matriciamento, equipe, intersetorial, treinamentos)	110	110	140	121	139	96	87	87	59	99	77	95	1220
Atividade em grupo	10	35	45	39	40	30	48	38	17	28	11	15	356
TOTAL	516	521	790	659	760	583	565	573	412	558	398	503	6838

Fonte: Dados enviados pela equipe do NASF 1, 2023. Acesso em:22/01/2024.

Tabela 10: Produção do NASF 2, por mês, no ano de 2023. FALTA A PRODUÇÃO DA NUTRICIONISTA NO MÊS DE ABRIL.

Produção NASF GERAL (NASF 2)	Janeiro	Fevereiro	Março	Abril	Maió	Junho	Julho	Agosto	Setembro	Outubro	Novembro	Dezembro	TOTAL
Número de consultas individuais realizadas	303	238	301	201	376	369	347	321	403	442	396	370	4067
Número de consultas domiciliares realizadas	163	94	169	128	122	117	131	180	157	122	86	80	1549
Número de consultas compartilhadas realizadas	21	7	8	6	24	14	18	9	28	18	21	10	184
Número de reuniões realizadas (matriciamento, equipe, intersetorial, treinamentos)	150	113	149	59	154	112	136	124	147	135	102	112	1493
Atividade em grupo	51	75	62	36	52	46	32	26	42	30	35	20	507
TOTAL	688	527	689	430	728	658	664	660	777	747	640	592	7800

Fonte: Dados enviados pela equipe do NASF 2, 2023. Acesso em: 22/01/2024.

Tabela 11: Produção do NASF 3, por mês, no ano de 2023. FALTA A PRODUÇÃO DA ASSISTENTE SOCIAL NO MÊS DE FEVEREIRO, ABRIL, MAIO E JULHO A DEZEMBRO, E A FISIOTERAPEUTA EM SETEMBRO A DEZEMBRO.

Produção NASF GERAL (NASF 3)	Janeiro	Fevereiro	Março	Abril	Maió	Junho	Julho	Agosto	Setembro	Outubro	Novembro	Dezembro	TOTAL
Número de consultas individuais realizadas	448	347	647	382	617	544	427	429	451	244	419	314	5269
Número de consultas domiciliares realizadas	19	37	83	22	35	65	33	35	21	27	22	12	411
Número de consultas compartilhadas realizadas	5	8	16	7	9	16	14	5	4	4	9	4	101
Número de reuniões realizadas (matriciamento, equipe, intersetorial, treinamentos)	140	82	183	110	139	165	96	63	53	89	120	117	1357
Atividade em grupo	70	48	62	54	67	62	57	79	52	56	54	46	707
TOTAL	682	522	991	575	867	852	627	611	581	420	624	493	7845

Fonte: Dados enviados pela equipe do NASF 3, 2023. Acesso em: 22/01/2024.

Tabela 12: Produção do NASF 4, por mês, no ano de 2023. FALTA A PRODUÇÃO DO PSICÓLOGO E DA FONOAUDIÓLOGA NO MÊS DE JANEIRO.

Produção NASF GERAL (NASF 4)	Janeiro	Fevereiro	Março	Abril	Mai	Junho	Julho	Agosto	Setembro	Outubro	Novembro	Dezembro	TOTAL
Número de consultas individuais realizadas	288	299	532	470	540	514	506	461	464	430	398	364	5266
Número de consultas domiciliares realizadas	136	139	223	148	226	185	213	103	179	198	211	205	2166
Número de consultas compartilhadas realizadas	1	15	31	8	5	23	5	7	11	25	13	0	144
Número de reuniões realizadas (matriciamento, equipe, intersetorial, treinamentos)	67	71	140	118	136	136	150	114	118	118	98	108	1374
Atividade em grupo	29	22	45	27	28	25	23	28	28	45	14	10	324
TOTAL	521	546	971	771	935	883	897	713	800	816	734	687	9274

Fonte: Dados enviados pela equipe do NASF 4, 2023. Acesso em:22/01/2024.

Tabela 13: Produção do NASF 5, por mês, no ano de 2023. FALTA A PRODUÇÃO DE UMA FISIOTERAPEUTA NO MÊS DE JANEIRO e DEZEMBRO, NUTRICIONISTA E NO MÊS DE JULHO A DEZEMBRO, E FONOAUDIÓLOGA NO MÊS DE DEZEMBRO.

Produção NASF GERAL (NASF 5)	Janeiro	Fevereiro	Março	Abril	Mai	Junho	Julho	Agosto	Setembro	Outubro	Novembro	Dezembro	TOTAL
Número de consultas individuais realizadas	406	318	382	301	346	342	252	293	300	248	279	234	3701
Número de consultas domiciliares realizadas	90	67	91	119	115	125	78	123	81	72	40	54	1055
Número de consultas compartilhadas realizadas	13	3	1	5	8	2	2	8	4	5	6	7	64
Número de reuniões realizadas (matriciamento, equipe, intersetorial, treinamentos)	144	143	132	91	116	113	64	84	75	69	64	66	1161
Atividade em grupo	44	84	39	39	36	27	16	24	22	27	16	16	390
TOTAL	697	615	645	555	621	609	412	532	482	421	405	377	6371

Fonte: Dados enviados pela equipe do NASF 5, 2023. Acesso em: 22/01/2024.

Um dos critérios do Programa Previne Brasil é a capitação ponderada, do qual fazem a população cadastrada nas Equipes de Saúde da Família (ESF) e equipes de Atenção Primária (EAP), a vulnerabilidade socioeconômica (pessoas cadastradas no Programa Bolsa Família, Benefício de Prestação Continuada e Benefício previdenciário de até 2 salários mínimos), o perfil demográfico (pessoas cadastradas nas equipes com idade até 5 anos e acima de 65 anos) e a

classificação geográfica (município urbano, intermediário adjacente, rural adjacente, intermediário remoto, rural remoto). Afim de acompanhar o número de cadastros para atender parte desse critério, a tabela 14 mostra o número de pessoas previstas pelas equipes de saúde e o número de pessoas que estão cadastradas no sistema IDS, bem como o percentual para saber se o número de pessoas cadastradas está próximo do que foi previsto pelas equipes. A tabela 14 também mostra o número de pessoas cadastradas no sistema E-gestor para comparação.

Tabela 14: Cadastro das Unidades de Saúde, no mês de dezembro de 2023.

CADASTROS - DEZEMBRO 2023								
Distrito	Unidades de Saúde	Equipes	INE	Habilitação	Nº de pessoas previstas (DEZEMBRO/2023)	Número de pessoas cadastradas (IDS)		Número de pessoas cadastradas (E-GESTOR) NOV/2023
						Nº	%	
D1	USF DR MILTON MAGUOLLO - BOM PASTOR	ESF BOM PASTOR	0000324949	SIM		3405	-	3446
	USF DR JOSE RAMIRO MADEIRA - CONJUNTO EUCLIDES	ESF CONJ.EUCLIDES	0000325023	SIM		3570	-	3662
	USF DR SERGIO BANHOS - RESIDENCIAL ANUAR PACHA	ESF PACHA I	0000325104	SIM		3822	-	3874
	USF DR ALCIONE NASORRI - SOLO SAGRADO	ESF SOLO 1 A	0000324892	SIM		3164	-	3114
	USF DR ALCIONE NASORRI - SOLO SAGRADO	ESF SOLO SAGRADO 2	0000324876	SIM		3008	-	3108
	USF DR ALCIONE NASORRI - SOLO SAGRADO	ESF SOLO SAGRADO 3	0001664565	SIM		3047	-	3035
D2	USF DR NAPOLEAO PELLICANO - JARDIM ALPINO	ESF JARDIM ALPINO I	0000324914	SIM		2667	-	3184
	USF DR NAPOLEAO PELLICANO - JARDIM ALPINO	ESF JARDIM ALPINO II	2223716	NÃO	2067	2214	107,11	1610
	USF DR OLAVO BARROS - MONTE LIBANO	ESF MONTE LIBANO	0000325090	SIM	7461	4538	60,82	4459
	USF DRA GESABEL CLEMENTE MARQUES DE LA HABA - PEDRO NECHAR	ESF PEDRO NECHAR	0000325066	SIM		2619	-	2631
	USF DR ARMINDO MASTROCOLA - SANTA ROSA	ESF SANTA ROSA	0000325031	SIM		3381	-	3430
	UBS DR JOSE BARRIONUEVO RODRIGUES - VILA SOTO	EAP VILA SOTTO I	0001589563	SIM	8674	2977	34,32	3281

	UBS DR JOSE BARRIONUEVO RODRIGUES - VILA SOTO	EAP VILA SOTTO II	0002053896	SIM		2373	27,36	2482
	UBS DR JOSE BARRIONUEVO RODRIGUES - VILA SOTO	EAP VILA SOTTO III	0002053934	NÃO		2195	25,31	2293
D3	UBS ENFERMEIRO DIOMAR JOSE DOS SANTOS - GLORIA III	EAP PQ GLORIA I	0001617257	NÃO	5977	5583	93,41	4708
	UBS ENFERMEIRO DIOMAR JOSE DOS SANTOS - GLORIA III	EAP PQ GLORIA II	0002053810	SIM		747	12,50	1966
	USF DR GERALDO MENDONCA UCHOA - VILA LUNARDELLI	ESF VILA LUNARDELLI	0000325015	SIM		3620	-	3754
	USF DR MICHEL CURI - NOSSO TETO	ESF NOSSO TETO I	0000325007	SIM		3357	-	3296
	USF DR MICHEL CURI - NOSSO TETO	ESF NOSSO TETO II	0001568477	SIM		3371	-	3200
	UBS DR FRANCISCO LOPES LADEIRA - JD SALLES	EAP JARDIM SALES	1589547	SIM	4437	4720	106,38	5071
	UBS DR VICENTE BUCHIANERI - JARDIM VERTONI	EAP JARDIM VERTONI EQUIPE I	0001589555	SIM	6765	3120	46,12	3333
	UBS DR VICENTE BUCHIANERI - JARDIM VERTONI	EAP VERTONI EQUIPE II	0002053802	NÃO		2570	37,99	2709
D4	UBS DR LUIZ CARLOS FIGUEIREDO MALHEIROS - CENTRAL	EAP CENTRAL EQUIPE I	0002053829	SIM	10850	2957	27,25	3142
	UBS DR LUIZ CARLOS FIGUEIREDO MALHEIROS - CENTRAL	EAP CENTRAL EQUIPE II	2191261	NÃO		2556	23,56	2715
	USF DR SERGIO DA COSTA PERES - JARDIM DEL REY	ESF JARDIM DEL REY	0000325082	SIM		4185	-	4219
	USF DR JOSE ROCHA - JD GAVIOLI	ESF GAVIOLI I	0000324930	SIM		3519	-	3446
	USF DR JOSE ROCHA - JD GAVIOLI	ESF DO GAVIOLI II	0000324981	SIM		3748	-	3706
	USF DR JOAO MIGUEL CALIL - SANTO ANTONIO	ESF SANTO ANTONIO	0000325058	SIM		3831	-	4050
	USF DR CARLOS EDUARDO BAUAB - THEODORO ROSA FILHO	ESF THEODORO ROSA FILHO	0000325074	SIM	3240	3302	101,91	3306
D5	USF DRA ISABEL ETTRURI - PARQUE FLAMINGO	ESF PARQUE FLAMINGO I	0000324973	SIM		2587	-	3247
	USF DRA ISABEL ETTRURI - PARQUE FLAMINGO	ESF PARQUE FLAMINGO II	0000324965	SIM		3532	-	2884
	USF DR JOSE PIO NOGUEIRA DE SA - GABRIEL HERNANDES	ESF GABRIEL HERNANDES	0000324957	SIM		2693	-	2135
	USF DR ATHOS PROCOPIO DE OLIVEIRA - JD IMPERIAL	ESF JARDIM IMPERIAL	0000324922	SIM		3107	-	3212

USF DR CARLOS ROBERTO SURIAN - NOVA CATANDUVA	ESF NOVA CATANDUVA I - EQ. 01	0001586572	SIM		2237	-	2583
USF DR CARLOS ROBERTO SURIAN - NOVA CATANDUVA	ESF NOVA CATANDUVA I - EQ. 02	0001586904	SIM		2206	-	2950
USF DR CARLOS ROBERTO SURIAN - NOVA CATANDUVA	ESF NOVA CATANDUVA I - EQ. 03	2292742	NÃO		1452	-	709
UBS DR LUIZ CARLOS FIGUEIREDO MALHEIROS - CENTRAL	CONSULTORIO NA RUA EQUIPE I	0001638513	SIM	-	455	-	277
TOTAL				49471	112435		114227

Fonte: Dados enviados pelas unidades, 2023. Acesso em: 23/01/2024. Sistema IDS, 2023. Acesso em: 28/12/2023. Sistema E-gestor, 2023. Acesso em: 19/01/2024.

Na tabela 15 encontra-se o número de grupos de orientação, atividade educativa, prática corporal, realizados pelos profissionais musicoterapeuta, dançarino tradicional e popular e educador físico da Academia da Saúde do Alpino e Gavioli. A meta é de 20 grupos realizados por cada academia, totalizando 40 grupos ativos.

Tabela 15: Número de atividades realizadas pelas academias da saúde, por profissional, por mês, no ano de 2023.

ACADEMIA DA SAÚDE														
UNIDADE	Categoria Profissional	Produção realizada/mês												
		Janeiro	Fevereiro	Março	Abril	Mai	Junho	Julho	Agosto	Setembro	Outubro	Novembro	Dezembro	TOTAL
		Nº	Nº	Nº	Nº	Nº	Nº	Nº	Nº	Nº	Nº	Nº	Nº	Nº
Academia da Saúde (Alpino)	Musicoterapeuta	0	8	13	8	2	12	25	31	2	20	24	0	145
	Dançarino Tradicional e Popular	21	28	0	16	37	25	31	32	4	18	37	37	286
	Educador Físico	39	41	71	38	54	49	0	30	72	68	58	57	577
Academia da Saúde (Gavioli)	Musicoterapeuta	0	22	22	4	18	11	15	10	8	12	13	0	135
	Dançarino Tradicional e Popular	23	46	67	41	43	0	49	43	2	43	32	32	421
	Educador Físico	40	47	60	36	48	50	60	52	3	47	46	49	538
Total		123	192	233	143	202	147	180	198	91	208	210	175	2102

Fonte: Sistema MV, 2023. Sistema IDS, 2023. Acesso em: 04/01/2024.

A meta do consultório na rua é realizar pelo menos 1 de cada procedimento por mês, são esses os procedimentos: Reunião de matriciamento, atividades intersetoriais, atividades de educação em saúde, atividade realizada no período noturno, atendimento em grupo, mobilização social, reunião de planejamento e monitoramento de ações da equipe e os atendimentos. A produção do consultório na rua encontra-se na tabela 16.

Tabela 16: Produção do consultório na rua, por mês, no ano de 2023.

CONSULTÓRIO NA RUA																													
Categoria Profissional	Meta - Contrato de Gestão - Atividade educativa, orientação em grupo, prática corporal, atividade física em grupo.		PRODUÇÃO REALIZADA/MÊS																										
			JANEIRO		FEVEREIRO		MARÇO		ABRIL		MAIO		JUNHO		JULHO		AGOSTO		SETEMBRO		OUTUBRO		NOVEMBRO		DEZEMBRO		TOTAL		
	Procedimentos/Ações	META	Nº	%	Nº	%	Nº	%	Nº	%	Nº	%	Nº	%	Nº	%	Nº	%	Nº	%	Nº	%	Nº	%	Nº	%	Nº	%	
Médico Generalista/ Clínico	1. Matriciamento e Articulação do cuidado.	90%	0		2		1		14		7		1		5		5		11		1		11		8		66		
	2. Atividades e ações Intersetoriais		2		6		8		11		19		3		4		4		3		4		6		5		75		
Enfermeiro	3. Atividades de Educação em Saúde		3		2		3		3		3		3		3		2		1		2		4		2		31		
Psicólogo	4. Abordagem multiprofissional realizada em período noturno no mínimo 1 x ao mês.		2	85,7	2	100	2	100	2	100	2	100	2	100	2	100	2	100	2	100	2	100	2	100	2	100	2	100	24
Auxiliar de Enfermagem	5. Atendimento em Grupo		18		17		13		20		13		4		16		11		8		8		16		11		155		
Agente Social	6. Mobilização Social		3		3		3		2		5		2		2		3		7		2		2		2		36		
Assistente Social	7. Planejamento e monitoramento das ações da equipe		3		3		8		5		1		4		5		3		2		4		7		2		47		
	8- Atendimentos				177		135		117		106		152		92		103		102		106		95		120		56		1361
	TOTAL			208		170		155		163		202		111		140		132		140		118		168		88		1795	

Fonte: Sistema MV, 2023. Sistema IDS, 2023. Acesso em: 04/01/2024.

Na tabela 17 encontra-se a produção da Equipe Multiprofissional de Atenção Domiciliar – EMAD. A meta do EMAD é de 680 atendimentos por mês, e deve-se atingir pelo menos 85% dessa meta. A nutricionista ainda não tem meta.

Tabela 17: Produção da Equipe Multiprofissional de atenção domiciliar, por profissional, por mês, no ano de 2023.

EQUIPE MULTIPROFISSIONAL DE ATENÇÃO DOMICILIAR - EMAD																												
Categoria Profissional	Meta - Contrato de Gestão		PRODUÇÃO MENSAL																									
			JANEIRO		FEVEREIRO		MARÇO		ABRIL		MAIO		JUNHO		JULHO		AGOSTO		SETEMBRO		OUTUBRO		NOVEMBRO		DEZEMBRO		TOTAL ANO	
	Nº mês	%	Nº	%	Nº	%	Nº	%	Nº	%	Nº	%	Nº	%	Nº	%	Nº	%	Nº	%	Nº	%	Nº	%	Nº	%	Nº	%
Médico Generalista	680	85	123	*	101	*	123	*	112	*	147	*	116	*	142	*	117	*	85	*	132	*	106	*	72	*	1376	*
Enfermeiro			84	*	50	*	80	*	67	*	57	*	43	*	106	*	121	*	77	*	102	*	59	*	85	*	931	*
Técnico de Enfermagem			527	*	440	*	504	*	556	*	558	*	678	*	608	*	678	*	593	*	470	*	347	*	421	*	6380	*
Fisioterapeuta			184	*	148	*	177	*	140	*	182	*	155	*	162	*	146	*	108	*	157	*	139	*	130	*	1828	*
Psicólogo			134	*	0	*	0	*	0	*	117	*	99	*	119	*	108	*	70	*	111	*	7	*	73	*	838	*
Podólogo			0	*	90	*	116	*	95	*	53	*	33	*	0	*	0	*	0	*	0	*	0	*	0	*	387	*
TOTAL			1052	154,7	829	121,9	1000	147,1	970	142,6	1114	163,8	1124	165,3	1137	167,2	1170	172,1	933	137,2	972	142,9	658	96,8	781	114,9	11740	143,9
Nutricionista			103	*	92	*	124	*	100	*	119	*	113	*	141	*	114	*	83	*	125	*	86	*	95	*	1295	*

Fonte: Sistema MV, 2023. Sistema IDS, 2023. Acesso em: 04/01/2024.

Na tabela 18 encontra-se a produção do Centro de Reabilitação integrado – CRI Solo. A meta de cada profissional do CRI Solo é diferente, e cada profissional deve atingir por mês pelo menos 85% da sua meta.

Tabela 18: Produção do CRI Solo, por profissional, por mês, no ano de 2023.

CENTRO DE REABILITAÇÃO INTEGRADO - CRI (SOLO)																										
Categoria Profissional	Produção realizada/mês																									
	META	Janeiro		Fevereiro		Março		Abril		Maio		Junho		Julho		Agosto		Setembro		Outubro		Novembro		Dezembro		TOTAL
		Nº	%	Nº	%	Nº	%	Nº	%	Nº	%	Nº	%	Nº	%	Nº	%	Nº	%	Nº	%	Nº	%	Nº	%	Nº
Fisioterapeuta	1200	1187	98,9	924	77,0	1235	102,9	900	75,0	1503	125,3	1363	113,6	1367	113,9	1440	120,0	1256	104,7	1457	121,4	1231	102,6	1165	97,1	15028
Fonoaudióloga	120	0	0,0	83	69,2	120	100,0	97	80,8	126	105,0	107	89,2	105	87,5	129	107,5	111	92,5	121	100,8	78	65,0	102	85,0	1179
Terapeuta Ocupacional	120	79	65,8	85	70,8	142	118,3	67	55,8	128	106,7	111	92,5	124	103,3	82	68,3	99	82,5	66	55,0	91	75,8	62	51,7	1136
TOTAL	1440	1266	87,9	1092	75,8	1497	104,0	1064	73,9	1757	122,0	1581	109,8	1596	110,8	1651	114,7	1466	101,8	1644	114,2	1400	97,2	1329	92,3	17343
Matriciamento	-	3		3		8		6		5		4		4		0		0		0		0		0		33

Fonte: Sistema MV, 2023. Sistema IDS, 2023. Acesso em: 04/01/2024.

Na tabela 19 encontra-se a produção do CRI Centro. Todos os profissionais do CRI Centro são estatutários, exceto a Terapeuta Ocupacional que é funcionária do Mahatma Gandhi, e é a mesma que atende no CRI Solo. Somente ela tem meta no CRI Centro, devido ao contrato de gestão que determina meta para os funcionários do Mahatma Gandhi, onde ela deve cumprir pelo menos 85% da meta.

Tabela 19: Produção do CRI Centro, por profissional, por mês, no ano de 2023.

CENTRO DE REABILITAÇÃO INTEGRADO - CRI (CENTRO)																										
Categoria Profissional	Produção realizada/mês																									
	META	Janeiro		Fevereiro		Março		Abril		Maio		Junho		Julho		Agosto		Setembro		Outubro		Novembro		Dezembro		TOTAL
		Nº	%	Nº	%	Nº	%	Nº	%	Nº	%	Nº	%	Nº	%	Nº	%	Nº	%	Nº	%	Nº	%	Nº	%	Nº
Terapeuta Ocupacional - Mahatma Gandhi	80	0	0,0	36	45,0	99	123,8	85	106,3	106	132,5	86	107,5	89	111,3	118	147,5	71	88,8	114	142,5	87	108,8	25	31,3	916
Fisioterapeuta - Estatutário	-	458	*	299	*	387	*	380	*	449	*	337	*	209	*	396	*	278	*	282	*	217	*	167	*	3859
Fonoaudiólogo - Estatutário	-	57	*	185	*	163	*	97	*	115	*	135	*	224	*	248	*	173	*	159	*	163	*	115	*	1834
TOTAL		515	*	520	*	649	*	562	*	670	*	558	*	497	*	762	*	522	*	555	*	540	*	307	*	6609

Fonte: Sistema MV, 2023. Sistema IDS, 2023. Acesso em: 04/01/2024.

A meta do Caps II é de 1000 atendimentos e 10 reuniões de matriciamento somando todos os profissionais. A produção encontra-se na tabela 20.

Tabela 20: Produção do CAPS II, por profissional, por mês, no ano de 2023.

Centro de Atenção Psicossocial II - CAPS II - Transtornos Mentais e Comportamentais																														
Categoria Profissional (Nível Médio e Superior)	Meta - Contrato de Gestão		PRODUÇÃO REALIZADA/MÊS																											
			Janeiro		Fevereiro		Março		Abril		Maio		Junho		Julho		Agosto		Setembro		Outubro		Novembro		Dezembro		TOTAL ANO			
	Nº	%	Nº	%	Nº	%	Nº	%	Nº	%	Nº	%	Nº	%	Nº	%	Nº	%	Nº	%	Nº	%	Nº	%	Nº	%	Nº	%		
Médico Psiquiatra	1000 atendimentos/ mês (nível médio e superior)	85	685	*	468	*	679	*	596	*	675	*	611	*	608	*	646	*	600	*	529	*	373	*	344	*	6814	*		
Enfermeira			256	*	208	*	281	*	245	*	276	*	238	*	192	*	286	*	315	*	182	*	183	*	148	*	2810	*		
Psicólogo			525	*	529	*	670	*	484	*	706	*	550	*	489	*	531	*	550	*	394	*	242	*	238	*	5908	*		
Assistente Social			212	*	239	*	215	*	227	*	238	*	196	*	239	*	223	*	7	*	136	*	132	*	115	*	2179	*		
Terapeuta Ocupacional			0	*	5	*	33	*	91	*	216	*	281	*	175	*	219	*	253	*	227	*	195	*	159	*	1854	*		
Auxiliar de Enfermagem			192	*	82	*	151	*	143	*	166	*	125	*	179	*	170	*	139	*	3	*	104	*	138	*	1592	*		
Artesão			0	*	0	*	0	*	0	*	0	*	0	*	0	*	0	*	0	*	0	*	0	*	0	*	0	*		
Educador Físico			13	*	10	*	14	*	9	*	12	*	9	*	11	*	0	*	12	*	28	*	12	*	12	*	142	*		
Psicopedagogo			0	*	6	*	57	*	106	*	134	*	107	*	112	*	132	*	126	*	46	*	95	*	33	*	954	*		
Fonoaudiólogo			0	*	0	*	40	*	94	*	121	*	91	*	118	*	110	*	116	*	122	*	43	*	12	*	867	*		
Médico Neurologista			0	*	0	*	0	*	0	*	0	*	0	*	0	*	0	*	0	*	0	*	0	*	0	*	0	*		
TOTAL			1883	188,3	1541	154,1	2140	214,0	1995	199,5	2544	254,4	2208	220,8	2123	212,3	2317	231,7	2118	211,8	1667	166,7	1379	137,9	1199	119,9	23120	192,7		
Psicólogo - Estatutário	-		63	*	0	*	0	*	124	*	154	*	118	*	156	*	140	*	35	*	31	*	57	*	41	*	919	*		
TOTAL			1946	*	1541	*	2140	*	2119	*	2698	*	2326	*	2279	*	2457	*	2153	*	1698	*	1436	*	1240	*	24039	*		
Médico Psiquiatra	10 reuniões de matriciamento na atenção básica.	85	17	*	13	*	19	*	12	*	16	*	17	*	18	*	14	*	16	*	12	*	17	*	18	*	189	*		
Psicólogo			5	*	7	*	6	*	6	*	13	*	4	*	2	*	9	*	4	*	4	*	4	*	1	*	3	*	64	*
Terapeuta Ocupacional			0	*	0	*	0	*	0	*	1	*	0	*	0	*	0	*	0	*	0	*	0	*	0	*	0	*	1	*
Enfermeira			0	*	0	*	0	*	0	*	3	*	3	*	2	*	4	*	4	*	4	*	4	*	1	*	0	*	21	*
Assistente Social			1	*	0	*	0	*	0	*	1	*	0	*	0	*	0	*	0	*	0	*	0	*	0	*	0	*	2	*
TOTAL			23	230,0	20	200,0	25	250,0	18	180,0	34	340,0	24	240,0	22	220,0	27	270,0	24	240,0	20	200,0	19	190,0	21	210,0	277	230,8		
Psicólogo - Estatutário	-		0	*	0	*	0	*	1	*	0	*	1	*	2	*	2	*	0	*	1	*	0	*	1	*	8	*		
TOTAL			23	*	20	*	25	*	19	*	34	*	25	*	24	*	29	*	24	*	21	*	19	*	22	*	285	*		

Fonte: Sistema MV, 2023. Sistema IDS, 2023. Acesso em: 04/01/2024.

A meta do Caps AD também é de 1000 atendimentos e 10 reuniões de matriciamento somando todos os profissionais. A produção encontra-se na tabela 21.

Tabela 21: Produção do CAPS AD, por profissional, por mês, no ano de 2023.

Centro de Atenção Psicossocial AD - CAPS AD - Álcool e Drogas																														
Categoria Profissional (Nível Médio e Superior)	Meta - Contrato de Gestão		Produção realizada/mês																								TOTAL ANO			
			Janeiro		Fevereiro		Março		Abril		Maio		Junho		Julho		Agosto		Setembro		Outubro		Novembro		Dezembro					
	Nº	%	Nº	%	Nº	%	Nº	%	Nº	%	Nº	%	Nº	%	Nº	%	Nº	%	Nº	%	Nº	%	Nº	%	Nº	%	Nº	%		
Médico Psiquiatra	1000 atendimentos/mês (nível médio e superior)	85	105	*	116	*	141	*	116	*	163	*	129	*	116	*	145	*	117	*	35	*	34	*	109	*	1326	*		
Médico Clínico			40	*	12	*	35	*	4	*	17	*	12	*	16	*	7	*	16	*	21	*	34	*	21	*	235	*		
Enfermeira			98	*	46	*	92	*	58	*	91	*	52	*	351	*	80	*	94	*	42	*	100	*	85	*	1189	*		
Psicólogo			478	*	281	*	321	*	468	*	261	*	445	*	477	*	375	*	520	*	224	*	446	*	483	*	4779	*		
Assistente Social			0	*	69	*	106	*	81	*	119	*	108	*	131	*	115	*	93	*	63	*	56	*	58	*	999	*		
Terapeuta Ocupacional			444	*	322	*	548	*	309	*	445	*	319	*	0	*	425	*	357	*	138	*	100	*	99	*	3506	*		
Auxiliar de Enfermagem			260	*	170	*	184	*	159	*	128	*	188	*	287	*	320	*	159	*	80	*	3	*	7	*	1945	*		
Artesão			0	*	0	*	0	*	0	*	0	*	0	*	0	*	0	*	0	*	0	*	0	*	0	*	0	*		
Educador físico			7	*	7	*	10	*	7	*	7	*	7	*	6	*	7	*	1	*	7	*	5	*	7	*	13	*	84	*
TOTAL			1432	143,2	1023	102,3	1437	143,7	1202	120,2	1231	123,1	1259	125,9	1385	138,5	1468	146,8	1363	136,3	608	60,8	780	78,0	875	87,5	14063	117,2		
Psicólogo - Estatutário	-		174	*	119	*	155	*	125	*	166	*	126	*	151	*	94	*	70	*	26	*	148	*	184	*	1538	*		
TOTAL			1606	*	1142	*	1592	*	1327	*	1397	*	1385	*	1536	*	1562	*	1433	*	634	*	928	*	1059	*	15601	*		
Médico Psiquiatra	5 reuniões de matriciamento na atenção básica (a partir de junho 2023)	85	4	*	3	*	5	*	3	*	2	*	3	*	4	*	4	*	2	*	1	*	0	*	3	*	34	*		
Médico Clínico			0	*	0	*	0	*	0	*	0	*	0	*	0	*	0	*	0	*	0	*	0	*	0	*	0	*		
Psicólogo			3	*	3	*	1	*	6	*	4	*	6	*	3	*	3	*	1	*	3	*	1	*	2	*	36	*		
Terapeuta Ocupacional			0	*	0	*	0	*	0	*	0	*	0	*	0	*	0	*	0	*	0	*	0	*	0	*	0	*		
Assistente Social			0	*	0	*	0	*	0	*	0	*	0	*	0	*	0	*	0	*	0	*	0	*	0	*	0	*		
Enfermeira			0	*	0	*	5	*	2	*	3	*	0	*	2	*	0	*	0	*	1	*	0	*	1	*	14	*		
TOTAL			7	140,0	6	120,0	11	220,0	11	220,0	9	180,0	9	180,0	9	180,0	7	140,0	3	60,0	5	100,0	1	20,0	6	120,0	84	140,0		
Psicólogo - Estatutário	-		1	*	1	*	0	*	1	*	1	*	0	*	1	*	1	*	1	*	0	*	0	*	0	*	7	*		
TOTAL			8	*	7	*	11	*	12	*	10	*	9	*	10	*	8	*	4	*	5	*	1	*	6	*	91	*		

Fonte: Sistema MV, 2023. Sistema IDS, 2023. Acesso em: 04/01/2024.

A tabela 22 mostra o número de atendimentos na Unidade de Pronto Atendimento Dr. Atilio C Cypriano no ano de 2023. No dia 26/07/2023 houve mudança de sistema de informação na UPA, então as informações do mês de julho na tabela 23 são referentes do dia 01/07 até o dia 26/07 de 2023. As informações a partir de agosto são do sistema IDS.

Tabela 22: Número de atendimentos na Unidade de Pronto Atendimento Dr. Atilio C Cypriano, no ano de 2023.

Produção UPA - Unidade de Pronto Atendimento Dr. Atilio C Cypriano	Janeiro	Fevereiro	Março	Abril	Mai	Junho	Julho *	Agosto	Setembro	Outubro	Novembro	Dezembro	TOTAL
MÉDICO CLÍNICO	6.288	6.735	8.692	7.342	7.347	7.003	5.605	13.178	12.012	13.007	13.471	13.231	113.911
MÉDICO PEDIATRA	756	1.041	1.955	1.437	1.380	1.276	818	1.982	3.124	2.406	2.362	1.491	20.028
ENFERMEIRO	0	1	1	2	1	1	1	0	0	0	0	0	9
TOTAL	7.044	7.777	10.648	8.781	8.728	8.280	6.424	15.160	15.136	15.413	15.833	14.722	133.948

Fonte: Sistema MV, 2023 (janeiro a julho). * Informações até o dia 26/07. Sistema IDS,2023. Acesso em 03/01/2024.

A tabela 23 mostra o número de atendimentos médicos do CEM e CEM-CRI, por especialidade e profissional, no ano de 2023.

Tabela 23: Número de atendimentos nos Centros de Especialidades Médicas, CEM e CEM-CRI, no ano de 2023.

CENTRO DE ESPECIALIDADES MÉDICAS																												
ESPECIALIDADE	MÉDICOS	NÚMERO DE ATENDIMENTOS MÉDICOS 2023																										
		META	Janeiro		Fevereiro		Março		Abril		Maio		Junho		Julho		Agosto		Setembro		Outubro		Novembro		Dezembro		TOTAL	
			CEM	CEM-CRI	CEM	CEM-CRI	CEM	CEM-CRI	CEM	CEM-CRI	CEM	CEM-CRI	CEM	CEM-CRI	CEM	CEM-CRI	CEM	CEM-CRI	CEM	CEM-CRI	CEM	CEM-CRI	CEM	CEM-CRI	CEM	CEM-CRI	CEM	CEM-CRI
Cirurgia Vascular	Profissional 1	80	41	0	46	0	48	0	47	0	61	0	56	0	0	0	91	0	57	0	53	0	59	0	65	0	624	0
Oncologista	Profissional 1	80	21	0	10	0	34	0	30	0	33	0	55	0	0	0	0	0	43	0	86	0	61	0	54	0	427	0
Pneumologista	Profissional 1	80	27	0	40	0	68	0	54	0	54	0	57	0	87	0	88	0	96	0	68	0	53	0	65	0	757	0
Dermatologista	Profissional 1	80	0	28	0	35	0	62	0	45	0	62	0	58	0	41	0	71	0	64	0	59	40	0	0	60	0	625
Dermatologista	Profissional 2	80	0	49	0	31	0	43	0	46	0	52	0	51	0	95	0	109	0	109	0	82	58	0	0	54	0	779
Gastroenterologista	Profissional 1	80	0	0	0	0	7	0	3	0	4	0	2	0	1	0	20	0	11	0	11	0	13	0	7	0	79	0
Ortopedista	Profissional 1	80	19	0	38	0	51	0	24	0	60	0	51	0	64	0	136	0	109	0	43	0	55	0	62	0	712	0
Ortopedista	Profissional 2	80	21	0	29	0	48	0	27	0	41	0	38	0	0	0	0	0	0	0	0	0	48	0	56	0	308	0
Cardiologista	Profissional 1	80	64	0	42	0	69	0	46	0	58	0	54	0	70	0	62	0	81	0	58	0	42	0	7	0	653	0
Otorrinolaringologista	Profissional 1	80	0	28	0	27	0	39	0	28	0	31	0	29	0	107	0	111	0	73	0	10	48	0	0	25	0	556
Otorrinolaringologista	Profissional 2	80	0	56	0	44	0	61	0	37	0	41	0	35	0	11	0	8	0	51	0	18	31	0	0	21	0	414
Pediatria	Profissional 1	80	0	15	0	18	0	35	0	19	0	29	0	30	0	34	0	39	0	32	0	3	2	0	0	1	0	257
Pneumologista	Profissional 1	0	0	0	0	0	0	0	0	0	0	0	0	0	0	0	0	0	0	1	0	21	18	0	0	12	0	52
Pediatra - Mahatma Gandhi	Profissional 2	16	0	14	0	20	0	22	0	17	0	20	0	18	0	18	0	20	0	0	0	7	0	0	0	0	0	156
	TOTAL	976	193	190	205	175	325	262	231	192	311	235	313	221	222	306	397	358	397	330	319	200	528	0	316	173	3560	2839

Fonte: Sistema MV, 2023 (janeiro a agosto). Sistema IDS, 2023. Acesso em: 08/01/2024.

A tabela 24 mostra o absenteísmo (% de faltas) do Centro de Especialidades Médicas - CEM, no ano de 2023.

Tabela 24: Absenteísmo no Centro de Especialidades Médicas - CEM, no ano de 2023.

CENTRO DE ESPECIALIDADES MÉDICAS														
ESPECIALIDADE	MÉDICOS	ABSENTEÍSMO (% DE FALTAS)												
		JANEIRO	FEVEREIRO	MARÇO	ABRIL	MAIO	JUNHO	JULHO	AGOSTO	SETEMBRO	OUTUBRO	NOVEMBRO	DEZEMBRO	
		%	%	%	%	%	%	%	%	%	%	%	%	
CIRURGIA VASCULAR	Profissional 1 (CEM)	0,00	0,00	0,00	0,00	0,00	0,00	0,00	0,00	0,00	10,53	7,14	13,43	15,58
ONCOLOGISTA	Profissional 1 (CEM)	4,55	1,00	3,00	21,05	5,71	6,78	0,00	0,00	20,75	19,09	29,89	16,42	
PNEUMOLOGISTA	Profissional 1 (CEM)	3,57	3,00	0,00	3,57	5,26	1,72	1,14	0,00	17,5	23,53	19,72	30,34	
DERMATOLOGISTA	Profissional 1 (CEM-CRI)	3,45	0,00	0,00	0,00	1,59	3,33	0,00	0,00	28,57	36,26	31,58	34,07	
	Profissional 2 (CEM-CRI)	5,77	3,00	8,00	9,8	18,75	19,05	10,38	7,63	30	32,5	32,94	47,06	
GASTROENTEROLOGISTA	Profissional 1 (CEM)	-	-	0,00	0,00	20,00	0,00	0,00	4,76	37,5	0	7,69	12,50	
ORTOPEDISTA	Profissional 1 (CEM)	0,00	0,00	2,00	0,00	0,00	0,00	0,00	0,73	16,84	18	20,29	22,78	
	Profissional 2 (CEM)	16,00	5,00	4,00	3,57	0,00	13,64	0,00	0,00	0	0	30,43	15,63	
CARDIOLOGISTA	Profissional 1 (CEM)	15,79	3,00	1,00	4,17	3,33	0,00	2,78	0,00	35,21	21,62	29,31	22,22	
OTORRINOLARINGOLOGISTA	Profissional 1 (CEM-CRI)	0,00	1,00	0,00	0,00	0,00	3,33	0,93	0,00	33,33	33,33	21,31	26,47	
	Profissional 2 (CEM-CRI)	1,75	0,00	0,00	0,00	2,38	0,00	0,00	0,00	12,5	15	20,51	16,00	
PEDIATRA	Profissional 1 (CEM-CRI)	11,76	2,00	3,00	17,39	3,33	18,92	2,86	2,50	100	0	42,86	35,00	
	Profissional 2 (CEM-CRI)	0,00	0,00	0,00	0,00	0,00	0,00	0,00	0,00	0	25	0	0,00	

Fonte: Sistema MV, 2023. (janeiro a agosto). Sistema IDS, 2023. Acesso em: 08/01/2024.

2.2 MEDICAMENTOS DISPENSADOS

A tabela 25 mostra a quantidade e percentual dos insumos dispensados por unidades de saúde, no mês de dezembro de 2023.

Tabela 25: Quantidade e percentual dos insumos dispensados por unidades de saúde, no mês de dezembro de 2023.

Classificação	Unidade	Quantidade	%
1º	57 - CAF MED - CENTRAL DE ABASTECIMENTO FARMACEUTICO	2.609.938	45,68%
2º	4 - UBS DR JOSE BARRIONUEVO RODRIGUES - VILA SOTO	330.446	5,78%
3º	10 - USF DR ALCIONE NASORRI - SOLO SAGRADO	275.429	4,82%
4º	55 - UBS ENFERMEIRO DIOMAR JOSE DOS SANTOS - GLORIA III	225.740	3,95%
5º	47 - UPA - UNIDADE DE PRONTO ATENDIMENTO DR ATILIO C CYPRIANO	215.971	3,78%
6º	13 - USF DR JOSE ROCHA - JD GAVIOLI	186.115	3,26%
7º	3 - UBS DR LUIZ CARLOS FIGUEIREDO MALHEIROS - CENTRAL	185.632	3,25%
8º	27 - USF DR MICHEL CURI - NOSSO TETO	165.946	2,90%
9º	26 - USF DRA ISABEL ETTRURI - PARQUE FLAMINGO	149.469	2,62%
10º	9 - UBS DR FRANCISCO LOPES LADEIRA - JD SALLES	122.986	2,15%
11º	32 - USF DR JOAO MIGUEL CALIL - SANTO ANTONIO	120.023	2,10%
12º	51 - USF DR CARLOS ROBERTO SURIAN - NOVA CATANDUVA	116.882	2,05%
13º	31 - USF DR ARMINDO MASTROCOLA - SANTA ROSA	115.235	2,02%
14º	11 - USF DR NAPOLEAO PELLICANO - JARDIM ALPINO	106.137	1,86%
15º	14 - USF DR MILTON MAGUOLLO - BOM PASTOR	104.782	1,83%
16º	28 - USF DR GERALDO MENDONCA UCHOA - VILA LUNARDELLI	101.182	1,77%
17º	45 - USF DR SERGIO BANHOS - RESIDENCIAL ANUAR PACHA	95.051	1,66%
18º	29 - USF DR JOSE RAMIRO MADEIRA - CONJUNTO EUCLIDES	93.228	1,63%
19º	37 - USF DR CARLOS EDUARDO BAUAB - THEODORO ROSA FILHO	87.090	1,52%
20º	12 - USF DR ATHOS PROCOPIO DE OLIVEIRA - JD IMPERIAL	76.686	1,34%
21º	17 - USF DR JOSE PIO NOGUEIRA DE SA - GABRIEL HERNANDES	55.742	0,98%
22º	38 - USF DR SERGIO DA COSTA PERES - JARDIM DEL REY	54.063	0,95%

23º	33 - USF DRA GESABEL CLEMENTE MARQUES DE LA HABA - PEDRO NECHAR	43.766	0,77%
24º	59 - ALMOXARIFADO CENTRAL	41.373	0,72%
25º	58 - CAF MED JUD - CENTRAL DE ABASTECIMENTO FARMACEUTICO - JUDICIAL	14.040	0,25%
26º	61 - FARMACIA JUDICIAL	13.475	0,24%
27º	5 - CEM - CENTRO DE ESPECIALIDADES MEDICAS MANOEL DOS S. QUELHAS	2.866	0,05%
28º	6 - COORDENADORIA DST AIDS CATANDUVA	1.592	0,03%
29º	16 - UBS DR VICENTE BUCHIANERI - JARDIM VERTONI	1.231	0,02%
30º	15 - FARMACIA MUNICIPAL DE CATANDUVA - VER. ADEMAR R. DE MORAES	1.218	0,02%
31º	44 - USF DR OLAVO BARROS - MONTE LIBANO	553	0,01%
TOTAL		5.713.887	100,00%

Fonte: Sistema IDS,2023. Acesso em: 08/01/2024.

A tabela 26 mostra a quantidade e percentual dos fármacos dispensados por grupo, no mês de dezembro de 2023.

Tabela 26: Quantidade e percentual dos fármacos dispensados por grupo, no mês de dezembro de 2023.

Classificação	GRUPO	Quantidade	%
1º	ATENÇÃO BASICA	2.533.694	44,34%
2º	CONTROLADO	1.114.687	19,51%
3º	ANTIHIPERTENSIVOS	994.201	17,40%
4º	ANTIDIABETICOS	538.378	9,42%
5º	INSULINO DEPENDENTE	239.883	4,20%
6º	ANTIMICROBIANOS	119.968	2,10%
7º	MATERIAL DE DISTRIBUIÇÃO GRATUITA	55.142	0,97%
8º	MATERIAL MEDICO HOSPITALAR	47.192	0,83%
9º	AÇÃO JUDICIAL	18.418	0,32%
10º	CONSUMO INTERNO	15.020	0,26%
11º	INSUMOS GERAIS	13.856	0,24%
12º	TUBERCULOSE	5.519	0,10%
13º	MEDICAMENTOS UPA	4.443	0,08%
14º	ESTRATEGICO	2.670	0,05%
15º	CURATIVOS MAC	1.656	0,03%
16º	HORMONIOTERAPIA	1.572	0,03%
17º	MEDICAMENTOS	1.561	0,03%

18º	SAUDE DA MULHER	1.371	0,02%
19º	TOXOPLASMOSE	1.366	0,02%
20º	PROTOCOLO	1.249	0,02%
21º	MATERIAL LABORATORIAL	745	0,01%
22º	HANSENIASE	668	0,01%
23º	SUPLEMENTO ALIMENTAR	464	0,01%
24º	TABAGISMO	60	0,00%
25º	BOLSA EMERGENCIA	45	0,00%
26º	MATERIAL DE PROTEÇÃO E SEGURANÇA	41	0,00%
27º	MANIPULADOS	14	0,00%
28º	ESPECIALIZADO	4	0,00%
TOTAL		5.713.887	100%

Fonte: Sistema IDS,2023. Acesso em: 08/01/2024.

A tabela 27 mostra os medicamentos controlados dispensados, por quantidade e percentual, no mês de dezembro de 2023.

Tabela 27: Quantidade e percentual dos Insumos dispensados pelo grupo medicamentos controlados, no mês de dezembro de 2023.

Classificação	Insumos do grupo Medicamentos Controlados	Quantidade	%
1º	1280 - SERTRALINA 50 MG COMPRIMIDO	206.388	18,52%
2º	720 - CLONAZEPAM 2 MG COMPRIMIDO	145.321	13,04%
3º	578 - AMITRIPTILINA, CLORIDRATO 25 MG COMPRIMIDO	104.064	9,34%
4º	522 - ACIDO VALPROICO (VALPROATO DE SODIO) 500 MG COMPRIMIDO	97.039	8,71%
5º	672 - CARBAMAZEPINA 200 MG COMPRIMIDO	92.302	8,28%
6º	1386 - VENLAFAXINA 75 MG COMPRIMIDO	75.805	6,80%
7º	710 - CITALOPRAM 20 MG COMPRIMIDO	69.555	6,24%
8º	735 - CODEINA 30 MG + PARACETAMOL 500 MG COMPRIMIDO	41.612	3,73%
9º	851 - FENITOINA SODICA 100 MG COMPRIMIDO	31.261	2,80%
10º	717 - CLOMIPRAMINA 25 MG COMPRIMIDO	26.150	2,35%
11º	731 - CLORPROMAZINA, CLORIDRATO 25 MG COMPRIMIDO	23.695	2,13%
12º	624 - BIPERIDENO, CLORIDRATO 2 MG COMPRIMIDO	22.775	2,04%
13º	1367 - TRAMADOL, CLORIDRATO 100 MG COMPRIMIDO	21.496	1,93%
14º	719 - CLONAZEPAM 0,5 MG COMPRIMIDO	21.078	1,89%
15º	1140 - NORTRIPTILINA, CLORIDRATO 25 MG CAPSULA	20.780	1,86%
16º	853 - FENOBARBITAL 100 MG COMPRIMIDO	17.458	1,57%
17º	920 - HALOPERIDOL 5 MG COMPRIMIDO	16.075	1,44%
18º	1021 - LEVOMEPRIMAZINA 25 MG COMPRIMIDO	14.998	1,35%

19º	674 - CARBONATO DE LITIO 300 MG COMPRIMIDO	13.980	1,25%
20º	730 - CLORPROMAZINA, CLORIDRATO 100 MG COMPRIMIDO	13.833	1,24%
21º	1020 - LEVOMEPRIMAZINA 100 MG COMPRIMIDO	11.340	1,02%
22º	946 - IMIPRAMINA, CLORIDRATO 25 MG COMPRIMIDO	8.560	0,77%
23º	1035 - LORAZEPAM 2 MG COMPRIMIDO	8.145	0,73%
24º	918 - HALOPERIDOL 1 MG COMPRIMIDO	4.920	0,44%
25º	1119 - NALTREXONA 50 MG COMPRIMIDO	2.820	0,25%
26º	1435 - TRAMADOL, CLORIDRATO 100 MG/2ML SOLUCAO INJETAVEL	873	0,08%
27º	1358 - TIORIDAZINA, CLORIDRATO 100 MG COMPRIMIDO	600	0,05%
28º	922 - HALOPERIDOL, DECANOATO 70,52 MG/ML (EQUIV 50 MG DE HALOPERIDOL) SOLUCAO INJETAVEL AMPOLA 1 ML	436	0,04%
29º	521 - ACIDO VALPROICO (VALPROATO DE SODIO) 50 MG/ML SOLUCAO ORAL FRASCO 100 ML	364	0,03%
30º	1368 - TRAMADOL, CLORIDRATO 50 MG/ML SOLUCAO INJETAVEL AMPOLA 1 ML	360	0,03%
31º	784 - DIAZEPAM 10 MG COMPRIMIDO	110	0,01%
32º	1022 - LEVOMEPRIMAZINA 40 MG/ML SOLUCAO ORAL FRASCO 20 ML	110	0,01%
33º	852 - FENITOINA SODICA 50 MG/ML SOLUCAO INJETAVEL AMPOLA 5 ML	90	0,01%
34º	1099 - MORFINA 1 MG/ML SOLUCAO INJETAVEL AMPOLA 2 ML	82	0,01%
35º	855 - FENOBARBITAL 40 MG/ML SOLUCAO ORAL FRASCO 20 ML	81	0,01%
36º	785 - DIAZEPAM 5 MG/ML SOLUCAO INJETAVEL AMPOLA 2 ML	79	0,01%
37º	921 - HALOPERIDOL 5 MG/ML SOLUCAO INJETAVEL AMPOLA 1 ML	20	0,00%
38º	919 - HALOPERIDOL 2 MG/ML SOLUCAO ORAL FRASCO 20 ML	16	0,00%
39º	1092 - MIDAZOLAM 5 MG/ML SOLUCAO INJETAVEL AMPOLA 3 ML	7	0,00%
40º	732 - CLORPROMAZINA, CLORIDRATO 5 MG/ML SOLUCAO INJETAVEL AMPOLA 5ML	4	0,00%
41º	1433 - MIDAZOLAM 5MG/ML 10ML SOLUCAO INJETAVEL	4	0,00%
42º	854 - FENOBARBITAL 100 MG/ML SOLUCAO INJETAVEL AMPOLA 2 ML	1	0,00%
TOTAL		1.114.687	100,00%

Fonte: Sistema IDS,2023. Acesso em: 08/01/2024.

2.3 PROCEDIMENTOS

Na tabela 28 encontram-se os procedimentos realizados pelas equipes de atenção básica, no ano de 2023. Algumas unidades de saúde lançam os dados atrasados, então atualizamos os outros meses. Até a data de fechamento deste relatório algumas equipes estavam com algumas informações incompletas: **Equipe Nosso Teto 2** referentes aos meses de janeiro e fevereiro e outubro e dezembro. **Equipe Gavioli 2** referentes a fevereiro e de setembro a dezembro.

USF Monte Líbano referentes a março, abril, julho a novembro. Equipe Central 1 referentes a março e de julho a dezembro. USF Santo Antônio referentes de maio a dezembro. Equipe Solo 1 referentes a maio e de julho a dezembro. Equipe Solo 2, Equipe Alpino 2, Equipe Soto 1 e 2 e Equipe Central 2 referentes de julho a dezembro. Equipe Solo 3, Equipe Alpino 1, Equipe Soto 3, Equipe Flamingo 1 e 2, USF Gabriel Hernandez, USF Imperial, Equipe Nova Catanduva 1, 2 e 3 referentes de agosto a dezembro. Equipe Glória 1 e 2, USF Lunardelli, Equipe Nosso teto 1, UBS Salles, Equipe Vertoni 1 e 2, Equipe Gavioli 1 referentes de setembro a dezembro. USF Del Rey, USF Theodoro referentes a outubro e dezembro. USF Bom Pastor, USF Euclides, USF Pachá, USF Pedro Nechar, USF Santa Rosa referentes de outubro a dezembro.

Tabela 28: Consolidado das ações e procedimentos realizados pelas equipes de saúde, por mês, no ano de 2023.

PROCEDIMENTOS REALIZADOS PELA EQUIPE DE ATENÇÃO BÁSICA	JANEIRO	FEVEREIRO	MARÇO	ABRIL	MAIO	JUNHO	JULHO	AGOSTO	SETEMBRO	OUTUBRO	NOVEMBRO	DEZEMBRO	TOTAL
Administração de medicamentos via intramuscular	1366	1113	1430	1355	1353	1354	1158	919	432	176	155	122	10933
Administração de medicamentos via endovenosa	762	579	919	739	844	614	591	519	194	53	65	65	5944
Administração de medicamentos via oral	132	89	189	212	203	221	152	130	52	12	9	4	1405
Administração de Penicilina para tratamento de sífilis	22	30	44	19	34	21	24	25	11	1	2	0	233
Aferição de pressão arterial	13656	12056	17381	16922	13912	13589	16934	11469	3959	1190	1184	936	123188
Aferição de temperatura	1849	1827	3245	2614	2667	1635	2207	1253	392	52	90	62	17893
Atendimento individual em domicílio (auxiliar de enfermagem) Visita domiciliar por profissional de nível médio	452	316	480	684	565	698	1741	621	163	63	36	79	5898
Atividade coletiva - Educação em saúde	69	79	103	82	83	77	75	75	32	15	1	11	702
Atividade coletiva - Atendimento em grupo	88	125	120	78	131	108	102	75	37	9	4	8	885
Atividade coletiva - Avaliação/ Procedimento coletivo	46	43	72	52	54	58	67	71	31	5	4	4	507
Avaliação antropométrica	726	1206	2014	1976	1786	1315	1245	1115	496	152	180	214	12425
Cateterismo vesical de alívio	7	4	2	4	7	4	6	1	0	1	0	0	36
Cateterismo vesical de demora	18	9	26	17	19	13	12	16	3	1	0	1	135
Cirurgia de unha (cantoplastia)	4	0	1	0	2	0	0	0	0	0	0	0	7
Coleta de linfa para pesquisa de M Leprae	9	3	4	1	5	5	4	2	3	0	2	0	38
Coleta de material p/ exame laboratorial	3843	3189	4794	4304	4426	4079	3963	2920	1482	139	77	294	33510
Curativo especial	133	97	161	210	271	244	279	86	6	7	1	4	1499
Curativos simples	1206	999	1223	788	856	1071	1115	943	473	96	88	76	8934
Debridamento de ulcera de tecidos desvitalizados	64	30	33	15	39	37	23	7	8	6	3	2	267
Debridamento de ulcera necrose	4	6	3	3	4	6	6	4	17	0	1	0	54
Drenagem de abscesso	2	12	3	3	2	3	1	4	1	0	0	1	32

Eletrocardiograma	505	311	390	224	252	218	137	169	94	19	10	0	2329
Exerese de tumor de pele e anexos - cisto sebaceo - lipoma	9	6	6	5	1	2	1	1	0	1	1	0	33
Exame de Pé Diabético	144	138	159	142	146	179	178	192	86	9	1	8	1382
Glicemia capilar	2820	2382	3038	2468	2913	2539	2777	2117	1131	348	342	295	23170
Medição de altura	2559	2314	2168	1391	1762	1402	2325	1587	1110	1620	1341	996	20575
Medição de peso	3913	3424	3680	2496	3087	2095	3019	2070	1183	1093	746	503	27309
Nebulização/inalação	76	62	93	117	120	101	130	74	23	7	3	5	811
Pesquisa de SARS-COV-2 por RT-PCR	117	37	118	54	53	30	47	33	6	0	6	20	521
Prova do laço	101	105	231	180	165	88	58	62	25	4	5	4	1028
Remoção de Cerumen de conduto auditivo externo uni bilateral	42	38	39	32	32	27	23	23	4	1	3	0	264
Teste do Pezinho / coleta de sangue para triagem neonatal	40	44	50	48	49	65	36	13	4	5	5	4	363
Retirada (excisão) de corpo estranho da cavidade auditiva e nasal	1	0	0	0	0	1	0	1	0	0	0	0	3
Retirada (excisão) de corpo estranho subcutâneo	0	1	1	1	1	0	1	3	0	0	0	0	8
Retirada (excisão) de pontos de cirurgias básicas	107	107	76	73	91	89	121	67	19	14	9	12	785
Sutura simples	4	0	6	7	5	7	2	3	4	0	0	0	38
Tamponamento nasal anterior e/ou posterior (tamponamento de epistaxe)	0	0	0	0	0	0	0	1	0	0	0	0	1
Terapia de Reidratação Oral	211	151	333	153	48	63	112	74	30	0	0	6	1181
Teste Rápido para detecção de infecção pelo HIV na gestante	65	68	64	47	69	60	64	47	19	5	6	5	519
Teste Rápido para detecção de infecção pelo HIV	123	85	76	67	91	76	128	69	27	5	7	16	770
Teste Rápido de Gravidez	104	48	95	58	91	79	73	75	41	13	6	6	689
Teste Rápido para Sífilis	122	87	90	69	79	80	132	72	27	5	9	15	787
Teste Rápido para Sífilis na gestante ou pai	67	69	65	47	77	52	57	43	14	5	6	6	508
Teste Rápido para Hepatite C	160	138	119	93	120	107	306	96	39	8	11	8	1205
Teste Rápido para detecção de infecção pelo HBV (Hepatite B)	144	137	115	90	117	106	288	93	38	8	11	14	1161
Teste Rapido para Detecção de SARS-COVID-2	739	660	1556	787	856	627	470	297	167	64	23	19	6265
Triagem oftalmológica	207	208	248	171	245	206	174	140	71	20	12	0	1702
Nº de exames laboratoriais solicitados	47552	38201	49508	37953	43371	36588	47175	31604	9293	0	1675	2622	345542
Nº de exames NÃO laboratoriais solicitados	3290	2496	2904	2381	2943	2255	2503	1876	1141	0	72	197	22058
TOTAL	87680	73129	97475	79232	84047	72294	90042	61157	22388	5232	6212	6644	685532

Fonte: Dados enviados pelas equipes das Unidades Básicas de Saúde, 2023. Acesso em:23/01/2024.

Na tabela 29 encontram-se os procedimentos realizados pelas equipes de saúde bucal, no ano de 2023. Algumas unidades de saúde lançam os dados atrasados, então atualizamos os outros meses. Até a data de fechamento deste relatório algumas equipes estavam com algumas informações incompletas: **USF Del Rey** referentes de junho a dezembro. **USF Alpino** referentes a agosto. **UBS Soto** referentes a agosto e setembro. **Equipe Solo 1 e 2, USF Santo Antônio** referentes de agosto a dezembro. **USF Pachá** referentes a setembro. **USF Imperial** referentes a setembro e outubro. **Equipe Gavioli 1** referentes a setembro, novembro e dezembro. **Equipe Solo 3, USF Lunardelli, USF Gabriel Hernandes** referentes de setembro a dezembro. **Equipe Nova Catanduva 1** referentes a outubro. **USF Euclides** referentes a outubro e novembro. **USF Pedro Nechar** referentes de outubro a dezembro. **Equipe Nova Catanduva 2 e 3** referentes a novembro. **USF Monte Líbano, Equipe Gavioli 2** referentes a novembro e dezembro. **USF Theodoro** referentes a dezembro.

Tabela 29: Consolidado dos serviços ofertados pelas equipes de saúde bucal, por mês, no ano de 2023.

PROCEDIMENTOS REALIZADOS PELA EQUIPE DE SAÚDE BUCAL	JANEIRO	FEVEREIRO	MARÇO	ABRIL	MAIO	JUNHO	JULHO	AGOSTO	SETEMBRO	OUTUBRO	NOVEMBRO	DEZEMBRO	TOTAL
Ação coletiva de aplicação tópica de flúor gel	24	13	41	2	6	8	11	103	140	30	71	39	488
Ação coletiva de escovação dental supervisionada	4	135	427	120	198	116	174	176	207	149	130	90	1926
Ação coletiva de exame bucal com finalidade epidemiológica	65	61	402	85	224	102	23	104	115	88	44	107	1420
Acesso à polpa dentaria e medicação (por dente)	98	123	111	107	135	72	109	70	69	73	39	64	1070
Atendimento a gestante	143	200	171	97	148	108	107	110	79	157	91	68	1479
Atendimento de urgência	440	544	503	452	571	424	457	349	251	394	253	310	4948
Avaliação dos itens de vigilância em saúde bucal	437	283	505	422	524	403	433	467	434	4	1	147	4060
Curativo de demora c/ ou s/ preparo biomecânico	196	176	174	145	182	135	166	162	82	150	90	75	1733
Exodontia de dente decíduo	51	65	75	48	67	42	60	51	35	50	41	49	634
Exodontia de dente permanente	264	175	229	192	236	178	193	175	107	124	98	99	2070
Orientação de higiene bucal Primeira consulta odontológica programática	1590	1325	1714	1418	1929	1466	1746	1400	806	757	444	585	15180
Profilaxia/ remoção de placa bacteriana	585	665	613	426	627	402	572	370	342	476	268	305	5651
Pulpotomia dentária	6	5	9	1	7	7	16	8	5	8	10	19	101
Raspagem alisamento e polimento supragengivais (por sextante)	1746	1611	1781	1432	2192	1310	1770	1186	688	807	428	506	15457
Raspagem alisamento subgengivais (por sextante)	956	938	976	562	839	419	513	382	302	324	128	131	6470
Restauração de dente decíduo anterior com resina composta	58	21	31	33	58	34	49	17	24	13	10	7	355
Restauração de dente decíduo posterior com resina composta	138	54	91	105	90	57	68	74	58	28	46	33	842

Remoção/Restauração com amálgama de dente permanente posterior	41	26	10	22	25	17	22	10	5	10	13	13	214
Restauração de dente decíduo posterior com amálgama	0	0	0	0	0	0	0	0	3	0	0	4	7
Restauração de dente decíduo posterior com Ionomero de Vidro	106	115	160	125	150	112	109	97	59	86	49	58	1226
Restauração de dente permanente anterior com Resina composta	582	532	686	580	701	469	537	515	285	323	178	229	5617
Restauração de dente permanente posterior com Resina composta	1156	1039	1198	1030	1287	955	1164	899	642	741	475	407	10993
Selamento provisório de cavidade dentária	349	381	410	315	425	379	302	367	215	184	107	140	3574
Tratamento de alveolite	1	0	0	1	1	1	1	1	1	2	1	2	12
Ulotomia/ulectomia	0	1	2	0	0	1	1	1	0	0	3	0	9
TOTAL	9036	8488	10319	7720	10622	7217	8603	7094	4954	4978	3018	3487	85536

Fonte: Dados enviados pelas equipes de saúde bucal das Unidades Básicas de Saúde, 2023. Acesso em: 23/01/2024.

2.4 EXAMES

A tabela 30 mostra o número de mulheres na faixa etária para exame citopatológico, e o número de exames realizados por mês e unidade de saúde. Cada percentual foi calculado com base no número de mulheres na faixa etária para o exame de cada mês. O número de mulheres na faixa etária que aparece na tabela é referente ao último mês. Para saber os números dos outros meses, favor solicitar por e-mail.

Tabela 30: Rastreamento de câncer de colo do útero, por mês, no ano de 2023.

UNIDADES DE SAÚDE	Nº de mulheres na faixa etária para exame citopatológico (25 a 64 anos)	Meta Anual	Meta Mensal	RASTREAMENTO CÂNCER DE COLO DO ÚTERO - 2023																									
				janeiro		fevereiro		março		abril		maio		junho		julho		agosto		setembro		outubro		novembro		dezembro		Total	
				Nº	%	Nº	%	Nº	%	Nº	%	Nº	%	Nº	%	Nº	%	Nº	%	Nº	%	Nº	%	Nº	%	Nº	%	Nº	%
TOTAL	32272	10757	896	403	45,0	398	44,4	439	49,0	282	31,5	374	41,7	304	33,9	375	41,8	220	25,7	79	9,2	43	5,0	12	1,4	30	3,3	2959	27,5
USF Dr. Milton Maguollo (Bom Pastor)	932	311	26	14	54,1	6	23,2	4	15,5	5	19,3	14	54,1	19	73,4	20	77,3	9	34,6	10	38,4		0,0		0,0		0,0	101	32,5
USF Dr. Jose Ramiro Madeira (Euclides)	1043	348	29	15	51,8	9	31,1	9	31,1	8	27,6	18	62,1	8	27,6	9	31,1	11	41,0	7	26,0		0,0		0,0		0,0	94	27,0
USF Dr. Sergio Banhos (Pachá)	1152	384	32	15	46,9	21	65,6	25	78,1	7	21,9	7	21,9	4	12,5	18	56,3	20	61,4	11	33,8		0,0		0,0		0,0	128	33,3
USF Dr. Alcione Nasorri (Solo equipe I)	939	313	26	14	53,7	15	57,5	13	49,8	12	46,0	11	42,2	17	65,2	16	61,3		0,0		0,0		0,0		0,0		0,0	98	31,3
USF Dr. Alcione Nasorri (Solo equipe II)	835	278	23	5	21,6	10	43,1	6	25,9	6	25,9	9	38,8	7	30,2	5	21,6		0,0		0,0		0,0		0,0		0,0	48	17,2
USF Dr. Alcione Nasorri (Solo equipe III)	878	293	24	9	36,9	10	41,0	12	49,2	7	28,7	8	32,8	5	20,5	4	16,4		0,0		0,0		0,0		0,0		0,0	55	18,8

USF Dr. Napoleão Pellicano (Alpino I)	728	243	20	7	34,6	5	24,7	6	29,7	5	24,7	10	49,5	6	29,7	7	34,6	6	28,8	6	28,8	11	52,8	4	19,2	7	34,6	80	33,0
USF Dr. Napoleão Pellicano (Alpino II)	640	213	18	7	39,4	17	95,6	12	67,5	8	45,0	12	67,5	2	11,3	3	16,9	3	15,9	1	5,3	13	68,7	8	42,3	9	50,6	95	44,5
USF Dr. Olavo Barros (Monte Líbano)	1326	442	37	14	38,0	24	65,2		0,0	7	19,0	14	38,0	7	19,0	8	21,7	7	19,1		0,0		0,0		0,0	4	10,9	85	19,2
USF Dra. Gesabel Clemente Marques de la Haba (Pedro Nechar)	771	257	21	12	56,0	5	23,3	9	42,0	7	32,7	7	32,7	6	28,0	2	9,3	6	26,7	4	17,8		0,0		0,0		0,0	58	22,6
USF Dr. Armino Mastrocola (Santa Rosa)	872	291	24	6	24,8	12	49,5	14	57,8	5	20,6	7	28,9	4	16,5	5	20,6	11	46,5	6	25,5		0,0		0,0		0,0	70	24,1
UBS Dr. José Barrionuevo (Soto I)	940	313	26	20	76,6	10	38,3	20	76,6	9	34,5	15	57,4	5	19,1	13	49,8		0,0		0,0		0,0		0,0		0,0	92	29,4
UBS Dr. José Barrionuevo (Soto II)	693	231	19	14	72,7	6	31,2	14	72,7	5	26,0	11	57,1	6	31,2	19	98,7		0,0		0,0		0,0		0,0		0,0	75	32,5
UBS Dr. José Barrionuevo (Soto III)	576	192	16	9	56,3	18	112,5	11	68,8	7	43,8	6	37,5	6	37,5	12	75,0		0,0		0,0		0,0		0,0		0,0	69	35,9
UBS Enf. Diomar José dos Santos (Glória I)	1739	580	48	12	24,8	12	24,8	18	37,3	11	22,8	13	26,9	13	26,9	11	22,8	15	46,7		0,0		0,0		0,0		0,0	105	18,1
UBS Enf. Diomar José dos Santos (Glória II)	257	86	7	18	252,1	15	210,1	29	406,2	21	294,2	25	350,2	22	308,2	8	112,1	8	33,0		0,0		0,0		0,0		0,0	146	170,4
USF Dr. Geraldo Mendonça Uchoa (Lunardelli)	998	333	28	13	46,9	10	36,1	13	46,9	3	10,8	11	39,7	11	39,7	15	54,1	8	30,4		0,0		0,0		0,0		0,0	84	25,3
USF Dr. Michel Curi (Nosso Teto equipe I)	957	319	27	5	18,8	6	22,6	11	41,4	15	56,4	8	30,1	5	18,8	7	26,3	10	40,6	5	20,1		0,0		0,0		0,0	72	22,6
USF Dr. Michel Curi (Nosso Teto equipe II)	1021	340	28	11	38,8	13	45,8	6	21,2	8	28,2	3	10,6	4	14,1	7	24,7	9	32,0	5	17,7		0,0		0,0		0,0	66	19,4
UBS Dr. Francisco Lopes Ladeira (Salles)	1401	467	39	10	25,7	21	54,0	25	64,2	17	43,7	16	41,1	14	36,0	19	48,8	14	38,7		0,0		0,0		0,0		0,0	136	29,1
UBS Dr. Vicente Buchianeri (Vertoni I)	861	287	24	7	29,3	8	33,4	8	33,4	4	16,7	6	25,1	4	16,7	4	16,7	6	31,7		0,0		0,0		0,0		0,0	47	16,4
UBS Dr. Vicente Buchianeri (Vertoni II)	765	255	21	9	42,4	7	32,9	12	56,5	7	32,9	14	65,9	6	28,2	6	28,2	11	45,1		0,0		0,0		0,0		0,0	72	28,2
UBS Dr. Luiz Carlos Figueiredo Malheiros (Central I)	903	301	25	9	35,9	10	39,9	5	19,9	9	35,9	8	31,9	12	47,8	5	19,9		0,0		0,0		0,0		0,0		0,0	58	19,3
UBS Dr. Luiz Carlos Figueiredo Malheiros (Central II)	728	243	20	15	74,2	9	44,5	19	94,0	6	29,7	2	9,9	9	44,5	1	4,9		0,0		0,0		0,0		0,0		0,0	61	25,1
USF Dr. Sergio da Costa Peres (Del Rey)	1309	436	36	19	52,3	10	27,5	15	41,3	10	27,5	14	38,5	9	24,8	14	38,5	7	18,7	7	18,6		0,0		0,0		0,0	105	24,1
USF Dr. José Rocha (Gavioli equipe I)	1030	343	29	9	31,5	14	48,9	8	28,0	11	38,4	15	52,4	4	14,0	14	48,9	14	50,6		0,0		0,0		0,0		0,0	89	25,9
USF Dr. José Rocha (Gavioli equipe II)	1147	382	32	10	31,4	12	37,7	10	31,4	4	12,6	17	53,4	8	25,1	25	78,5	19	59,8		0,0		0,0		0,0		0,0	105	27,5
USF Dr. João Miguel Calil (Santo Antônio)	1057	352	29	7	23,8	11	37,5	18	61,3	2	6,8		0,0		0,0		0,0		0,0		0,0		0,0		0,0		0,0	38	10,8
USF Dr. Carlos Eduardo Bauab (Theodoro)	894	298	25	24	96,6	15	60,4	16	64,4	13	52,3	18	72,5	13	52,3	14	56,4	9	36,5	17	68,5	19	76,6		0,0	10	40,3	168	56,4
USF Dra. Isabel Etruri (Flamingo equipe I)	709	236	20	5	25,4	6	30,5	5	25,4	13	66,0	8	40,6	10	50,8	9	45,7	11	50,3		0,0		0,0		0,0		0,0	67	28,3
USF Dra. Isabel Etruri (Flamingo equipe II)	951	317	26	6	22,7	12	45,4	9	34,1	7	26,5	4	15,1	7	26,5	12	45,4	6	27,1		0,0		0,0		0,0		0,0	63	19,9

USF Dr. José Pio Nogueira de Sá (Gabriel Hernandes)	734	245	20	4	19,6	8	39,2	18	88,3	1	4,9	8	39,2	15	73,6	19	93,2		0,0		0,0		0,0		0,0		0,0		0,0		0,0		0,0		73	29,8
USF Dr. Athos Procópio de Oliveira (Imperial)	802	267	22	16	71,8	10	44,9	14	62,8	4	18,0	13	58,4	7	31,4	1	4,5		0,0		0,0		0,0		0,0		0,0		0,0		0,0		0,0		65	24,3
USF Dr. Carlos Roberto Surian (Nova Catanduva equipe I)	650	217	18	12	66,5	6	33,2	11	60,9	9	49,8	9	49,8	16	88,6	17	94,2		0,0		0,0		0,0		0,0		0,0		0,0		0,0		0,0		80	36,9
USF Dr. Carlos Roberto Surian (Nova Catanduva equipe II)	613	204	17	11	64,6	12	70,5	5	29,4	5	29,4	5	29,4	7	41,1	18	105,7		0,0		0,0		0,0		0,0		0,0		0,0		0,0		0,0		63	30,8
USF Dr. Carlos Roberto Surian (Nova Catanduva equipe III)	421	140	11,7	10	85,5	3	25,7	9	77,0	4	34,2	8	68,4	6	51,3	8	68,4		0,0		0,0		0,0		0,0		0,0		0,0		0,0		0,0		48	34,2

Fonte: Sistema MV, 2023. Sistema IDS. Acesso em: 28/12/2023. Dados enviados pelas equipes das Unidades Básicas de Saúde, 2023. Acesso em: 23/01/2024.

A tabela 31 mostra o número de mulheres na faixa etária para exame de mamografia, e o número de exames solicitados por mês e unidade de saúde. Cada percentual foi calculado com base no número de mulheres na faixa etária para o exame de cada mês. O número de mulheres na faixa etária que aparece na tabela é referente ao último mês. Para saber os números dos outros meses, favor solicitar por e-mail.

Tabela 31: Rastreamento de câncer de mama, por mês, no ano de 2023.

RASTREAMENTO CÂNCER DE MAMA - 2023																													
UNIDADES DE SAÚDE	Nº de mulheres na faixa etária para exame de mamografia (50 a 69 anos)	Meta Anual	Meta Mensal	Janeiro		Fevereiro		Março		Abril		Maio		Junho		Julho		Agosto		Setembro		Outubro		Novembro		Dezembro		Total	
				Nº	%	Nº	%	Nº	%	Nº	%	Nº	%	Nº	%	Nº	%	Nº	%	Nº	%	Nº	%	Nº	%	Nº	%	Nº	%
TOTAL	14354	7177	598	345	57,7	279	46,6	334	55,8	319	53,3	190	31,8	196	32,8	190	31,8	142	23,7	75	12,5	0	0,0	2	0,3	8	1,3	2080	29,0
USF Dr. Milton Maguollo (Bom Pastor)	391	196	16	7	43,0	3	18,4	1	6,1	10	61,4	4	24,6	14	85,9	5	30,7	5	30,7	3	18,4		0,0		0,0		0,0	52	26,6
USF Dr. Jose Ramiro Madeira (Euclides)	524	262	22	8	36,6	7	32,1	8	36,6	6	27,5	6	27,5	4	18,3	1	4,6	6	27,5	5	22,9		0,0		0,0		0,0	51	19,5
USF Dr. Sergio Banhos (Pachá)	398	199	17	8	48,2	7	42,2	14	84,4	17	102,5	2	12,1	5	30,2	11	66,3	3	18,1	7	42,2		0,0		0,0		0,0	74	37,2
USF Dr. Alcione Nasorri (Solo equipe I)	468	234	20	10	51,3	10	51,3	9	46,2	3	15,4	5	25,6	3	15,4	4	20,5		0,0		0,0		0,0		0,0		0,0	44	18,8
USF Dr. Alcione Nasorri (Solo equipe II)	317	159	13	7	53,0	8	60,6	2	15,1	1	7,6	8	60,6	2	15,1	3	22,7		0,0		0,0		0,0		0,0		0,0	31	19,6
USF Dr. Alcione Nasorri (Solo equipe III)	414	207	17	13	75,4	12	69,6	15	87,0	6	34,8	1	5,8	4	23,2	1	5,8		0,0		0,0		0,0		0,0		0,0	52	25,1
USF Dr. Napoleão Pellicano (Alpino I)	228	114	10	9	94,7	4	42,1	5	52,6	9	94,7	3	31,6	7	73,7	4	42,1		0,0		0,0		0,0		0,0		0,0	41	36,0
USF Dr. Napoleão Pellicano (Alpino II)	210	105	9	9	102,9	8	91,4	1	11,4	10	114,3	8	91,4	4	45,7	2	22,9		0,0		0,0		0,0		0,0		0,0	42	40,0
USF Dr. Olavo Barros (Monte Líbano)	422	211	18	44	250,2	16	91,0	21	119,4	2	11,4	7	39,8	7	39,8	6	34,1	5	28,4	3	17,1		0,0	2	11,4	2	11,4	115	54,5
USF Dra. Gesabel Clemente Marques de la Haba (Pedro Nechar)	356	178	15	3	20,2	7	47,2	6	40,4	5	33,7	6	40,4	5	33,7	7	47,2	6	40,4	3	20,2		0,0		0,0		0,0	48	27,0
USF Dr. Armindo Mastrocola (Santa Rosa)	462	231	19	9	46,8	9	46,8	8	41,6	12	62,3	7	36,4	12	62,3	4	20,8	5	26,0	5	26,0		0,0		0,0		0,0	71	30,7
UBS Dr. José Barrionuevo (Soto I)	420	210	18	3	17,1	7	40,0	10	57,1	14	80,0	7	40,0	15	85,7	4	22,9		0,0		0,0		0,0		0,0		0,0	60	28,6

UBS Dr. José Barrionuevo (Soto II)	339	170	14	9	63,7	4	28,3	4	28,3	15	106,2	3	21,2	8	56,6	3	21,2		0,0		0,0		0,0		0,0		0,0		46	27,1	
UBS Dr. José Barrionuevo (Soto III)	309	155	13	9	69,9	4	31,1	5	38,8	12	93,2	5	38,8	15	116,5	8	62,1		0,0		0,0		0,0		0,0		0,0		58	37,5	
UBS Enf. Diomar José dos Santos (Glória I)	721	361	30	7	23,3	12	39,9	5	16,6	13	43,3	2	6,7	3	10,0	11	36,6	10	33,3		0,0		0,0		0,0		0,0		63	17,5	
UBS Enf. Diomar José dos Santos (Glória II)	136	68	6	0	0,0	1	17,6	3	52,9	0	0,0	0	0,0	0	0,0	3	52,9	5	88,2		0,0		0,0		0,0		0,0		12	17,6	
USF Dr. Geraldo Mendonça Uchoa (Lunardelli)	533	267	22	17	76,5	7	31,5	9	40,5	4	18,0	6	27,0	6	27,0	5	22,5	2	9,0		0,0		0,0		0,0		0,0		56	21,0	
USF Dr. Michel Curi (Nosso Teto equipe I)	498	249	21	3	14,5	10	48,2	10	48,2	5	24,1	3	14,5	2	9,6	4	19,3	8	38,6		0,0		0,0		0,0		0,0		45	18,1	
USF Dr. Michel Curi (Nosso Teto equipe II)	339	170	14	35	247,8	32	226,5	101	715,0	39	276,1	42	297,3	27	191,2	32	226,5	46	325,7	41	290,3		0,0		0,0		0,0		395	233,0	
UBS Dr. Francisco Lopes Ladeira (Salles)	761	381	32	4	12,6	12	37,8	3	9,5	20	63,1	0	0,0	6	18,9	15	47,3	5	15,8		0,0		0,0		0,0		0,0		65	17,1	
UBS Dr. Vicente Buchianeri (Vertoni I)	452	226	19	4	21,2	2	10,6	5	26,5	2	10,6	2	10,6	0	0,0	3	15,9	1	5,3		0,0		0,0		0,0		0,0		19	8,4	
UBS Dr. Vicente Buchianeri (Vertoni II)	407	204	17	7	41,3	6	35,4	2	11,8	2	11,8	2	11,8	7	41,3	8	47,2	4	23,6		0,0		0,0		0,0		0,0		38	18,7	
UBS Dr. Luiz Carlos Figueiredo Malheiros (Central I)	493	247	21	10	48,7	7	34,1	2	9,7	14	68,2	2	9,7	2	9,7	5	24,3		0,0		0,0		0,0		0,0		0,0		42	17,0	
UBS Dr. Luiz Carlos Figueiredo Malheiros (Central II)	449	225	19	10	53,5	8	42,8	10	53,5	2	10,7	4	21,4	2	10,7	1	5,3		0,0		0,0		0,0		0,0		0,0		37	16,5	
USF Dr. Sergio da Costa Peres (Del Rey)	485	243	20	13	64,3	9	44,5	7	34,6	26	128,7	3	14,8	1	4,9	3	14,8	6	29,7	4	19,8		0,0		0,0		0,0		72	29,7	
USF Dr. José Rocha (Gavioli equipe I)	566	283	24	16	67,8	9	38,2	8	33,9	8	33,9	19	80,6	2	8,5	5	21,2	7	29,7		0,0		0,0		0,0		0,0		74	26,1	
USF Dr. José Rocha (Gavioli equipe II)	511	256	21	7	32,9	4	18,8	8	37,6	8	37,6	6	28,2	12	56,4	8	37,6	5	23,5		0,0		0,0		0,0		0,0		58	22,7	
USF Dr. João Miguel Calil (Santo Antônio)	578	289	24	11	45,7	5	20,8	6	24,9	14	58,1		0,0		0,0		0,0		0,0		0,0		0,0		0,0		0,0		36	12,5	
USF Dr. Carlos Eduardo Bauab (Theodoro)	450	225	19	12	64,0	17	90,7	14	74,7	7	37,3	5	26,7	3	16,0	4	21,3	1	5,3	4	21,3		0,0		0,0		0,0	6	32,0	73	32,4
USF Dra. Isabel Etruri (Flamingo equipe I)	372	186	16	10	64,5	11	71,0	4	25,8	9	58,1	6	38,7	7	45,2	6	38,7	7	45,2		0,0		0,0		0,0		0,0		60	32,3	
USF Dra. Isabel Etruri (Flamingo equipe II)	468	234	20	4	20,5	6	30,8	0	0,0	2	10,3	4	20,5	1	5,1	3	15,4	5	25,6		0,0		0,0		0,0		0,0		25	10,7	
USF Dr. José Pio Nogueira de Sá (Gabriel Hernandes)	258	129	11	2	18,6	3	27,9	4	37,2	0	0,0	0	0,0	1	9,3	6	55,8		0,0		0,0		0,0		0,0		0,0		16	12,4	
USF Dr. Athos Procópio de Oliveira (Imperial)	294	147	12	7	57,1	5	40,8	12	98,0	16	130,6	7	57,1	2	16,3	2	16,3		0,0		0,0		0,0		0,0		0,0		51	34,7	
USF Dr. Carlos Roberto Surian (Nova Catanduva equipe I)	150	75	6	8	128,0	3	48,0	5	80,0	3	48,0	3	48,0	5	80,0	1	16,0		0,0		0,0		0,0		0,0		0,0		28	37,3	
USF Dr. Carlos Roberto Surian (Nova Catanduva equipe II)	106	53	4	0	0,0	1	22,6	6	135,8	2	45,3	2	45,3	2	45,3	2	45,3		0,0		0,0		0,0		0,0		0,0		15	28,3	
USF Dr. Carlos Roberto Surian (Nova Catanduva equipe III)	69	35	3	10	347,8	3	104,3	1	34,8	1	34,8	0	0,0	0	0,0	0	0,0		0,0		0,0		0,0		0,0		0,0		15	43,5	

Fonte: Sistema MV, 2023. Sistema IDS. Acesso em: 28/12/2023. Dados enviados pelas equipes das Unidades Básicas de Saúde, 2023. Acesso em: 23/01/2024.

A tabela 32 mostra o número de exames de mamografica, radiografia e espirometria agendados e realizados, bem como o percentual de exames realizados no Centro de Especialidades Médicas – CEM, no ano de 2023.

Tabela 32: Número de exames agendados e realizados no Centro de Especialidades Médicas - CEM, no ano de 2023.

CENTRO DE ESPECIALIDADES MÉDICAS - CEM																											
EXAME	SITUAÇÃO	NÚMERO DE EXAMES																									
		Janeiro		Fevereiro		Março		Abril		Maio		Junho		Julho		Agosto		Setembro		Outubro		Novembro		Dezembro		TOTAL	
		Nº	%	Nº	%	Nº	%	Nº	%	Nº	%	Nº	%	Nº	%	Nº	%	Nº	%	Nº	%	Nº	%	Nº	%	Nº	
Mamografia	Agendados	174		101		38		95		97		47		0		0		0		0		0		0		552	
	Realizados	92	52,9	70	69,3	28	73,7	70	73,7	61	62,9	13	27,7	0	0,0	0	0,0	0	0,0	0	0,0	0	0,0	0	0,0	0	0,0
Radiografia	Agendados	832		446		802		581		659		565		734		796		0		0		0		0		5415	
	Realizados	626	75,2	349	78,3	613	76,4	464	79,9	492	74,7	449	79,5	594	80,93	623	78,3	0	0,0	0	0,0	0	0,0	0	0,0	0	0,0
Espirometria	Agendados	0		100		0		0		108		0		15		108		0		0		0		0		331	
	Realizados	0	0,0	71	71,0	0	0,0	0	0,0	79	73,1	0	0,0	10	66,7	76	70,4	0	0,0	0	0,0	0	0,0	0	0,0	0	0,0

Fonte: Sistema MV, 2023. Acesso em: 08/01/2024.

2.5 ENCAMINHAMENTOS PARA ESPECIALIDADES

A resolubilidade na atenção básica é a capacidade que os serviços de saúde possuem de resolver os problemas e queixas de saúde que absorverem, sendo assim, é desejável que se resolva pelo menos 80% desses problemas, e caso não, encaminhe para os devidos níveis de atenção especializada. Dessa forma, esse encaminhamento não deve superar o percentual de 20% do total de atendimentos realizados na atenção básica. A tabela 33 mostra a resolubilidade das equipes de atenção básica. As equipes que ultrapassaram 15% estão marcadas, pois estão próximas ou ultrapassaram os 20% e precisam de atenção.

Tabela 33: Taxa de resolubilidade da atenção básica, por mês, no ano de 2023.

TAXA (%) DE RESOLUBILIDADE DA ATENÇÃO BÁSICA – 2023												
UNIDADES DE SAÚDE	JANEIRO	FEVEREIRO	MARÇO	ABRIL	MAIO	JUNHO	JULHO	AGOSTO	SETEMBRO	OUTUBRO	NOVEMBRO	DEZEMBRO
USF Dr. Milton Maguollo (Bom Pastor)	9,0	6,7	4,7	7,6	7,9	7,6	7,9	4,3	5,3	4,5	4,5	4,6
USF Dr. José Ramiro Madeira (Euclides)	12,8	10,2	6,2	10,8	11,1	8,2	7,3	11,0	8,0	10,7	7,0	7,4
USF Dr. Sérgio Banhos (Pachá)	6,8	5,6	8,3	6,8	7,5	9,4	10,5	8,5	8,3	8,5	7,9	9,0
USF Dr. Alcione Nasorri (Solo Sagrado I)	13,3	9,9	10,8	10,1	12,4	11,9	15,8	11,7	9,1	9,0	9,3	12,4
USF Dr. Alcione Nasorri (Solo Sagrado II)	10,2	12,8	11,4	12,1	12,5	12,4	11,7	13,1	7,1	8,5	12,6	11,4
USF Dr. Alcione Nasorri (Solo Sagrado III)	14,6	15,2	10,6	13,9	9,5	11,1	12,8	9,7	6,1	6,7	6,9	14,0
USF Dr. Napoleão Pellicano (Alpino I)	7,1	8,4	7,7	5,9	7,1	6,3	13,3	4,7	4,7	3,6	6,6	7,3
USF Dr. Napoleão Pellicano (Alpino II)	10,9	7,6	7,8	5,7	9,8	8,7	8,1	5,9	5,7	8,8	6,8	9,8
USF Dr. Olavo Barros (Monte Líbano)	9,2	8,6	7,2	6,7	6,6	7,4	7,7	8,9	4,8	5,2	8,6	9,3

USF Dra. Gesabel Clemente Marques de La Haba (Pedro Nechar)	8,2	7,3	6,9	4,2	10,3	5,7	8,3	8,4	4,5	6,4	8,9	6,4
USF Dr. Armindo Mastrocola (Santa Rosa)	9,7	10,6	10,6	10,5	9,7	7,2	9,4	14,6	8,8	7,7	9,6	10,1
UBS Dr. José Barrionuevo (Soto equipe I)	10,6	11,7	7,9	9,2	9,5	14,7	8,8	9,2	12,1	5,6	10,3	10,3
UBS Dr. José Barrionuevo (Soto equipe II)	6,8	10,2	8,4	9,4	8,9	10,3	8,7	8,7	8,7	4,7	7,9	8,6
UBS Dr. José Barrionuevo (Soto equipe III)	9,8	1,8	6,1	9,6	10,0	11,2	9,9	9,4	9,5	8,2	10,6	10,2
UBS Dr. José Barrionuevo (Soto – Pediatra e Ginecologista)	7,8	13,6	11,3	6,6	13,9	15,3	3,7	8,9	0,0	14,0	8,6	6,5
UBS Enf. Diomar José dos Santos (Glória equipe I)	12,4	13,1	12,5	13,0	13,8	13,8	11,0	7,8	2,5	3,1	4,1	9,5
UBS Enf. Diomar José dos Santos (Glória equipe II)	9,9	10,0	8,1	7,8	6,9	12,3	9,9	11,3	9,3	6,5	9,3	7,6
UBS Enf. Diomar José dos Santos (Glória – Pediatra e Ginecologista)	1,7	10,0	9,2	3,1	3,7	3,7	7,5	7,3	6,6	5,2	8,0	10,1
USF Dr. Geraldo Mendonça Uchoa (Lunardelli)	13,3	10,1	8,2	8,6	8,2	8,8	10,3	8,8	9,2	9,0	13,9	9,5
USF Dr. Michel Curi (Nosso Teto I)	8,4	13,4	12,2	10,4	10,4	13,8	8,0	9,4	7,0	4,8	11,7	8,3
USF Dr. Michel Curi (Nosso Teto II)	12,6	14,8	15,4	10,5	16,9	10,7	11,2	12,9	5,2	2,3	6,3	3,4
UBS Dr. Francisco Lopes Ladeira (Salles)	12,0	14,3	12,7	10,1	10,6	13,4	11,6	11,4	10,7	11,5	10,2	18,0
UBS Francisco Lopes Ladeira (Salles – Pediatra e Ginecologista)	16,8	12,8	16,8	10,8	14,9	9,8	10,9	8,8	9,2	7,0	14,5	9,0
UBS Dr. Vicente Buchianeri (Vertoni equipe I)	17,1	10,3	9,9	12,9	16,9	15,7	12,5	19,0	10,1	2,4	11,7	11,6
UBS Dr. Vicente Buchianeri (Vertoni equipe II)	14,3	11,3	11,5	12,5	22,2	9,1	14,0	13,7	13,6	12,1	11,5	12,2
UBS Dr. Vicente Buchianeri (Vertoni – Pediatra e Ginecologista)	6,9	3,4	4,9	18,2	11,3	8,9	7,7	5,7	13,4	11,4	14,1	10,6
UBS Dr. Luiz Carlos Figueiredo Malheiros (Central equipe I)	21,0	15,2	11,3	7,0	12,1	7,6	9,5	7,1	6,7	9,2	8,8	10,4
UBS Dr. Luiz Carlos Figueiredo Malheiros (Central equipe II)	20,0	22,6	14,2	13,1	19,7	15,0	16,0	10,7	5,8	14,8	12,3	11,9
UBS Dr. Luiz Carlos Figueiredo Malheiros (Central – Pediatra e Ginecologista)	11,5	6,0	12,4	5,0	11,9	8,3	5,4	2,7	1,4	8,4	7,6	7,6
USF Dr. Sérgio da Costa Peres (Del Rey)	9,4	7,2	6,8	8,1	10,6	9,0	5,9	5,4	2,8	5,8	8,5	5,4
USF Dr. José Rocha (Gavioli I)	9,7	13,6	11,7	11,1	7,3	7,4	5,9	10,8	6,1	7,0	9,0	8,1
USF Dr. José Rocha (Gavioli II)	9,4	6,5	8,6	8,7	7,9	17,3	16,3	15,8	10,5	8,4	12,2	12,5
USF Dr. João Miguel Calil (Santo Antônio)	15,7	13,5	10,6	14,0	12,6	10,3	12,6	12,0	8,3	6,5	7,5	11,6
USF Dr. Carlos Eduardo Bauab (Theodoro Rosa Filho)	7,9	8,0	14,2	12,3	9,3	9,0	0,4	12,6	9,0	12,2	9,2	11,0
USF Dra. Isabel Ettruri (Flamingo I)	9,2	12,2	9,3	11,4	10,3	12,5	10,3	6,2	5,4	8,3	6,8	9,3
USF Dra. Isabel Ettruri (Flamingo II)	7,0	5,1	3,4	5,8	3,7	10,7	8,4	12,9	4,4	7,6	7,8	7,1
USF Dr. José Pio Nogueira de Sá (Gabriel Hernandes)	6,0	8,3	6,7	4,5	2,6	5,9	5,6	4,5	6,2	3,8	5,6	1,5
USF Dr. Athos Procópio de Oliveira (Imperial)	6,7	5,9	4,9	6,7	5,0	8,1	8,3	9,5	8,0	6,5	12,5	13,0
USF Dr. Carlos Roberto Surian (Nova Catanduva I)	8,5	10,4	10,6	7,3	13,3	14,7	10,0	12,3	12,6	10,1	12,1	7,7
USF Dr. Carlos Roberto Surian (Nova Catanduva II)	13,4	7,9	5,3	8,6	7,3	5,4	7,2	7,4	2,1	4,2	5,9	6,7
USF Dr. Carlos Roberto Surian (Nova Catanduva III)	8,4	4,7	14,4	11,3	15,5	10,4	15,6	12,5	10,1	6,2	9,3	5,5
TOTAL	10,7	10,1	9,3	9,3	10,1	10,2	9,8	9,8	7,2	7,2	8,9	9,3

Fonte: Sistema MV, 2023. Sistema IDS, 2023. Acesso em: 04/01/2024.

A tabela 34 mostra o consolidado dos encaminhamentos de todas as equipes básicas de saúde para as especialidades, por número e percentual. As especialidades que mais tiveram encaminhamentos no mês de dezembro de 2023 foram oftalmologia (28,3%), dermatologia (10,5%) e ortopedia (8,1). Para verificar os encaminhamentos por equipes, basta solicitar por e-mail.

Tabela 34: Consolidado dos encaminhamentos para especialidades, por número e percentual, por mês, no ano de 2023.

Especialidade	JANEIRO		FEVEREIRO		MARÇO		ABRIL		MAIO		JUNHO		JULHO		AGOSTO		SETEMBRO		OUTUBRO		NOVEMBRO		DEZEMBRO		TOTAL ANO	
	Nº	%	Nº	%	Nº	%	Nº	%	Nº	%	Nº	%	Nº	%	Nº	%	Nº	%	Nº	%	Nº	%	Nº	%	Nº	%
ACUPUNTURA	55	2,7	44	2,7	51	2,4	29	1,9	42	2,0	46	2,6	31	1,8	31	1,6	20	1,6	13	1,0	15	1,0	25	1,7	402	2,0
ALERGISTA E IMUNOLOGISTA	4	0,2	3	0,2	3	0,1	5	0,3	4	0,2	5	0,3	2	0,1	8	0,4	1	0,1	2	0,2	1	0,1	5	0,3	43	0,2
AMBULATORIO DOENÇAS RARAS	0	0,00	0	0,00	0	0,00	0	0,00	0	0,00	0	0,00	0	0,00	0	0,00	0	0,0	0	0,0	0	0,0	0	0,0	0	0,0
ANESTESIOLOGISTA	0	0,0	0	0,0	0	0,0	0	0,0	1	0,0	0	0,0	0	0,0	1	0,1	0	0,0	0	0,0	0	0,0	0	0,0	2	0,0
APAE- CRIANÇAS DE 0 A 6 ANOS	0	0,0	11	0,7	42	2,0	12	0,8	22	1,1	7	0,4	4	0,2	10	0,5	5	0,4	5	0,4	9	0,6	8	0,5	135	0,7
ASSISTENCIA SOCIAL EM GERAL	0	0,0	0	0,0	0	0,0	0	0,0	0	0,0	0	0,0	0	0,0	0	0,0	0	0,0	0	0,0	0	0,0	0	0,0	0	0,0
CIRURGIA	117	5,7	109	6,6	149	7,1	111	7,3	139	6,7	110	6,3	124	7,1	129	6,7	82	6,6	70	5,5	70	4,7	89	6,1	1299	6,4
CARDIOPEDIATRIA	4	0,2	3	0,2	5	0,2	2	0,1	3	0,1	3	0,2	3	0,2	4	0,2	4	0,3	5	0,4	3	0,2	3	0,2	42	0,2
CEM - POPULAÇÃO LGBTQIA+	0	0,0	7	0,4	5	0,2	5	0,3	2	0,1	2	0,1	7	0,4	1	0,1	0	0,0	1	0,1	1	0,1	0	0,0	31	0,2
CIRURGIA DA MÃO	0	0,0	0	0,0	0	0,0	0	0,0	0	0,0	0	0,0	0	0,0	0	0,0	0	0,0	1	0,1	0	0,0	1	0,1	2	0,0
CIRURGIA EM GERAL	62	3,0	48	2,9	78	3,7	78	5,1	65	3,1	65	3,7	62	3,5	60	3,1	38	3,0	50	4,0	55	3,7	54	3,7	715	3,5
CIRURGIA PEDIATRICA	17	0,8	14	0,8	11	0,5	17	1,1	12	0,6	5	0,3	18	1,0	6	0,3	5	0,4	8	0,6	10	0,7	4	0,3	127	0,6
CIRURGIA PLASTICA	72	3,5	52	3,1	55	2,6	34	2,2	44	2,1	36	2,1	59	3,4	57	3,0	39	3,1	35	2,8	37	2,5	41	2,8	561	2,8
CIRURGIA TORACICA	0	0,0	1	0,1	0	0,0	0	0,0	1	0,0	0	0,0	2	0,1	2	0,1	2	0,2	0	0,0	0	0,0	0	0,0	8	0,0
CIRURGIA VASCULAR	61	3,0	43	2,6	55	2,6	45	2,9	54	2,6	49	2,8	48	2,7	39	2,0	27	2,2	30	2,4	58	3,9	41	2,8	550	2,7
CIRURGIA CARDIOVASCULAR	4	0,2	6	0,4	4	0,2	1	0,1	3	0,1	2	0,1	7	0,4	6	0,3	4	0,3	3	0,2	1	0,1	3	0,2	44	0,2
CIRURGIA DE CABEÇA E PESCOÇO	0	0,0	0	0,0	0	0,0	0	0,0	0	0,0	0	0,0	0	0,0	0	0,0	0	0,0	0	0,0	1	0,1	3	0,2	4	0,0
CIRURGIA APARELHO DIGESTIVO	7	0,3	9	0,5	3	0,1	2	0,1	3	0,1	2	0,1	6	0,3	0	0,0	6	0,5	4	0,3	4	0,3	2	0,1	48	0,2
CIRURGIA GERAL PANCREAS E VIAS BILIARES	0	0,0	0	0,0	0	0,0	0	0,0	0	0,0	0	0,0	0	0,0	0	0,0	0	0,0	0	0,0	0	0,0	0	0,0	0	0,0
DEFICIENCIA AUDITIVA	0	0,0	0	0,0	0	0,0	0	0,0	0	0,0	0	0,0	0	0,0	0	0,0	0	0,0	0	0,0	0	0,0	0	0,0	0	0,0
DERMATOLOGIA	189	9,2	152	9,2	206	9,8	144	9,4	182	8,8	151	8,7	131	7,5	181	9,4	108	8,6	122	9,7	157	10,5	157	10,7	1880	9,3
CAMPANHA DERMATO CEM	13	0,6	9	0,5	9	0,4	3	0,2	16	0,8	0	0,0	1	0,1	4	0,2	6	0,5	8	0,6	7	0,5	15	1,0	91	0,4
DERMATOLOGIA TUMOR DE PELE	0	0,0	0	0,0	0	0,0	0	0,0	0	0,0	0	0,0	0	0,0	0	0,0	0	0,0	11	0,9	11	0,7	10	0,7	32	0,2
ENDOCRINOLOGIA	16	0,8	25	1,5	23	1,1	21	1,4	28	1,3	26	1,5	26	1,5	31	1,6	17	1,4	36	2,9	34	2,3	34	2,3	317	1,6
ENDOCRINOLOGIA PEDIÁTRICA	2	0,1	4	0,2	3	0,1	3	0,2	5	0,2	1	0,1	4	0,2	9	0,5	1	0,1	1	0,1	0	0,0	0	0,0	33	0,2

ENDOSCOPIA	0	0,0	0	0,0	0	0,0	0	0,0	1	0,0	0	0,0	0	0,0	0	0,0	0	0,0	0	0,0	0	0,0	0	0,0	1	0,0
FISIATRA	0	0,0	2	0,1	4	0,2	1	0,1	2	0,1	2	0,1	2	0,1	2	0,1	2	0,2	5	0,4	1	0,1	3	0,2	26	0,1
GASTROENTEROLOGIA	37	1,8	32	1,9	32	1,5	41	2,7	58	2,8	60	3,4	56	3,2	41	2,1	32	2,6	25	2,0	21	1,4	32	2,2	467	2,3
GERIATRIA	20	1,0	25	1,5	23	1,1	19	1,2	17	0,8	16	0,9	15	0,9	24	1,2	16	1,3	10	0,8	6	0,4	22	1,5	213	1,0
GINECOLOGIA	74	3,6	42	2,5	49	2,3	38	2,5	54	2,6	61	3,5	57	3,2	59	3,1	33	2,6	43	3,4	38	2,5	43	2,9	591	2,9
HANSENOLOGISTA	0	0,0	0	0,0	0	0,0	0	0,0	0	0,0	0	0,0	0	0,0	0	0,0	0	0,0	0	0,0	0	0,0	0	0,0	0	0,0
HEMATOLOGIA	8	0,4	7	0,4	8	0,4	10	0,7	10	0,5	9	0,5	8	0,5	17	0,9	5	0,4	8	0,6	11	0,7	13	0,9	114	0,6
HEPATOLOGIA	0	0,0	0	0,0	0	0,0	0	0,0	0	0,0	0	0,0	0	0,0	0	0,0	0	0,0	0	0,0	3	0,2	0	0,0	3	0,0
INFECTOLOGIA	7	0,3	3	0,2	2	0,1	2	0,1	2	0,1	2	0,1	4	0,2	2	0,1	5	0,4	2	0,2	0	0,0	1	0,1	32	0,2
MASTOLOGIA	17	0,8	5	0,3	10	0,5	5	0,3	13	0,6	8	0,5	11	0,6	14	0,7	8	0,6	7	0,6	13	0,9	13	0,9	124	0,6
MEDICINA GENETICA	1	0,0	0	0,0	6	0,3	3	0,2	2	0,1	0	0,0	1	0,1	2	0,1	4	0,3	7	0,6	5	0,3	3	0,2	34	0,2
NEFROLOGIA	23	1,1	26	1,6	23	1,1	22	1,4	31	1,5	29	1,7	31	1,8	39	2,0	27	2,2	26	2,1	37	2,5	34	2,3	348	1,7
NEUROCIRURGIA	10	0,5	6	0,4	6	0,3	7	0,5	4	0,2	6	0,3	8	0,5	10	0,5	4	0,3	5	0,4	3	0,2	11	0,8	80	0,4
NEUROLOGIA	89	4,3	66	4,0	89	4,2	61	4,0	98	4,7	76	4,4	79	4,5	69	3,6	41	3,3	46	3,6	56	3,7	48	3,3	818	4,0
NEUROPEDIATRIA	32	1,6	24	1,5	27	1,3	16	1,0	29	1,4	31	1,8	19	1,1	27	1,4	19	1,5	24	1,9	21	1,4	21	1,4	290	1,4
NEUROPSICOLOGO	0	0,0	0	0,0	0	0,0	0	0,0	0	0,0	0	0,0	0	0,0	0	0,0	0	0,0	0	0,0	0	0,0	0	0,0	0	0,0
NUTRIÇÃO EM GERAL	0	0,0	1	0,1	0	0,0	2	0,1	0	0,0	3	0,2	0	0,0	0	0,0	0	0,0	0	0,0	2	0,1	1	0,1	9	0,0
OBSTETRICIA ALTO RISCO	9	0,4	6	0,4	7	0,3	9	0,6	8	0,4	9	0,5	3	0,2	16	0,8	7	0,6	1	0,1	15	1,0	7	0,5	97	0,5
OFTALMOLOGIA	571	27,7	454	27,5	588	28,0	385	25,2	556	26,8	468	26,9	476	27,1	532	27,6	348	27,9	357	28,3	424	28,3	362	24,7	5521	27,2
ONCOLOGIA PEDIATRICA	0	0,0	0	0,0	0	0,0	0	0,0	0	0,0	0	0,0	0	0,0	0	0,0	0	0,0	0	0,0	0	0,0	0	0,0	0	0,0
ONCOLOGIA CIRURGICA	0	0,0	0	0,0	0	0,0	0	0,0	0	0,0	0	0,0	0	0,0	0	0,0	0	0,0	0	0,0	0	0,0	0	0,0	0	0,0
ONCOLOGIA CLINICA	22	1,1	11	0,7	17	0,8	15	1,0	26	1,3	15	0,9	18	1,0	23	1,2	17	1,4	17	1,3	16	1,1	9	0,6	206	1,0
ORTOPEDIA	230	11,2	179	10,8	183	8,7	144	9,4	205	9,9	148	8,5	185	10,5	176	9,1	115	9,2	99	7,8	122	8,1	126	8,6	1912	9,4
OTORRINOLARINGOLOGIA	116	5,6	88	5,3	127	6,0	91	6,0	124	6,0	103	5,9	99	5,6	115	6,0	78	6,2	55	4,4	81	5,4	78	5,3	1155	5,7
PEDIATRIA	10	0,5	6	0,4	10	0,5	2	0,1	4	0,2	8	0,5	3	0,2	3	0,2	3	0,2	1	0,1	12	0,8	13	0,9	75	0,4
PNEUMOLOGIA	25	1,2	24	1,5	30	1,4	24	1,6	38	1,8	23	1,3	26	1,5	21	1,1	23	1,8	17	1,3	13	0,9	10	0,7	274	1,3
PNEUMOLOGIA PEDIÁTRICA	4	0,2	8	0,5	19	0,9	12	0,8	16	0,8	20	1,1	6	0,3	10	0,5	8	0,6	7	0,6	7	0,5	3	0,2	120	0,6
PNEUMOLOGIA TB	2	0,1	0	0,0	1	0,0	2	0,1	3	0,1	1	0,1	2	0,1	1	0,1	0	0,0	3	0,2	0	0,0	2	0,1	17	0,1
PROCTOLOGIA	37	1,8	38	2,3	41	2,0	36	2,4	51	2,5	37	2,1	33	1,9	53	2,8	30	2,4	30	2,4	34	2,3	24	1,6	444	2,2
PSIQUIATRIA	0	0,0	0	0,0	0	0,0	0	0,0	0	0,0	0	0,0	0	0,0	0	0,0	0	0,0	3	0,2	2	0,1	5	0,3	10	0,0
RADIOTERAPEUTA	0	0,0	0	0,0	0	0,0	0	0,0	0	0,0	0	0,0	0	0,0	0	0,0	0	0,0	0	0,0	0	0,0	0	0,0	0	0,0
REUMATOLOGIA	24	1,2	23	1,4	39	1,9	19	1,2	26	1,3	34	2,0	26	1,5	30	1,6	24	1,9	21	1,7	21	1,4	20	1,4	307	1,5
MEDICINA DO TRABALHO	0	0,0	0	0,0	0	0,0	0	0,0	0	0,0	0	0,0	0	0,0	0	0,0	0	0,0	0	0,0	0	0,0	0	0,0	0	0,0
UROLOGIA	70	3,4	37	2,2	57	2,7	48	3,1	73	3,5	62	3,6	53	3,0	60	3,1	35	2,8	39	3,1	62	4,1	64	4,4	660	3,2
TOTAL	2061	100,0	1653	100,0	2100	100,0	1526	100,0	2077	100,0	1741	100,0	1756	100,0	1925	100,0	1249	100,0	1263	100,0	1500	100,0	1463	100,0	20314	100,0

Fonte: Sistema MV, 2023. Sistema IDS, 2023. Acesso em: 04/01/2024.

3. NATALIDADE

A seguir será apresentado os números de nascidos vivos de mulheres residentes do município de Catanduva, tipos de parto por local de nascimento e número de gestantes por equipes de saúde.

A tabela 35 mostra o número de nascidos vivos de mulheres residentes de Catanduva, por unidades de saúde e por mês.

Tabela 35: Número de nascidos vivos, por unidade de saúde, por mês, no ano de 2023.

UNIDADE DE SAÚDE	NASCIDOS VIVOS												TOTAL
	JANEIRO	FEVEREIRO	MARÇO	ABRIL	MAIO	JUNHO	JULHO	AGOSTO	SETEMBRO	OUTUBRO	NOVEMBRO	DEZEMBRO	
	Nº	Nº	Nº	Nº	Nº	Nº	Nº	Nº	Nº	Nº	Nº	Nº	
TOTAL	98	92	114	90	98	96	92	85	107	90	89	77	1.128
USF Dr. Milton Maguollo (Bom Pastor)	3	3	2	4	2	3	3	0	1	1	2	6	30
USF Dr. Jose Ramiro Madeira (Euclides)	0	2	4	1	3	1	0	3	3	3	2	1	23
USF Dr. Sergio Banhos (Pachá)	4	6	3	2	2	2	4	1	5	2	2	1	34
USF Dr. Alcione Nasorri (Solo equipe I)	5	1	2	1	2	2	5	3	1	1	2	0	25
USF Dr. Alcione Nasorri (Solo equipe II)	4	6	0	0	2	2	1	0	1	0	2	0	18
USF Dr. Alcione Nasorri (Solo equipe III)	4	2	6	2	6	3	3	2	3	1	0	0	32
USF Dr. Napoleão Pellicano (Alpino I)	3	4	4	4	4	2	0	5	1	6	3	2	38
USF Dr. Napoleão Pellicano (Alpino II)	5	4	3	0	3	2	3	2	1	2	0	2	27
USF Dr. Olavo Barros (Monte Líbano)	4	4	6	3	5	4	5	4	10	3	1	4	53
USF Dra. Gesabel Clemente Marques de la Haba (Pedro Nechar)	0	0	0	0	2	1	2	2	5	2	4	0	18
USF Dr. Armindo Mastrocola (Santa Rosa)	1	3	1	2	3	3	0	0	2	4	2	4	25
UBS Dr. José Barrionuevo (Soto equipe I)	0	1	2	3	2	2	1	4	4	3	1	2	25
UBS Dr. José Barrionuevo (Soto equipe II)	2	2	6	3	3	1	1	2	1	3	2	1	27
UBS Dr. José Barrionuevo (Soto equipe III)	0	1	3	2	1	5	6	1	2	1	3	3	28
UBS Enf. Diomar José dos Santos (Glória equipe I)	1	0	4	8	0	0	6	3	4	1	4	3	34
UBS Enf. Diomar José dos Santos (Glória equipe II)	7	2	8	4	4	5	3	6	3	5	8	4	59
USF Dr. Geraldo Mendonça Uchoa (Lunardelli)	3	3	2	0	1	1	2	2	4	2	1	1	22
USF Dr. Michel Curi (Nosso Teto equipe I)	3	1	2	2	0	2	2	2	1	3	2	1	21
USF Dr. Michel Curi (Nosso Teto equipe II)	2	3	3	4	5	7	3	2	2	2	0	2	35
UBS Dr. Francisco Lopes Ladeira (Salles)	8	4	7	4	9	5	5	4	10	6	6	10	78
UBS Dr. Vicente Buchianeri (Vertoni equipe I)	1	3	3	3	2	3	2	1	0	2	2	1	23
UBS Dr. Vicente Buchianeri (Vertoni equipe II)	1	5	3	1	1	2	1	1	3	7	3	1	29
UBS Dr. Luiz Carlos Figueiredo Malheiros (Central equipe I)	5	5	8	7	5	0	5	3	7	5	6	4	60

UBS Dr. Luiz Carlos Figueiredo Malheiros (Central equipe II)	6	4	0	7	4	3	3	4	3	0	7	3	44
USF Dr. Sergio da Costa Peres (Del Rey)	2	4	5	2	3	2	4	6	5	1	3	5	42
USF Dr. José Rocha (Gavioli equipe I)	1	0	0	1	2	0	2	0	1	2	0	2	11
USF Dr. José Rocha (Gavioli equipe II)	4	6	1	1	1	4	2	2	4	2	1	1	29
USF Dr. João Miguel Calil (Santo Antônio)	1	2	1	2	2	3	2	0	2	2	5	1	23
USF Dr. Carlos Eduardo Bauab (Theodoro)	3	1	2	1	2	1	1	1	2	0	3	5	22
USF Dra. Isabel Ettruri (Flamingo equipe I)	1	2	0	0	1	1	2	2	0	2	0	0	11
USF Dra. Isabel Ettruri (Flamingo equipe II)	0	0	6	5	2	2	1	1	2	3	3	0	25
USF Dr. José Pio Nogueira de Sá (Gabriel Hernandez)	1	2	4	1	3	3	3	4	1	2	1	4	29
USF Dr. Athos Procópio de Oliveira (Imperial)	2	2	5	2	3	7	1	8	2	2	3	0	37
USF Dr. Carlos Roberto Surian (Nova Catanduva equipe I)	3	2	2	1	0	2	3	3	5	2	0	1	24
USF Dr. Carlos Roberto Surian (Nova Catanduva equipe II)	6	1	3	1	4	6	2	1	1	1	2	2	30
USF Dr. Carlos Roberto Surian (Nova Catanduva equipe III)	2	1	3	6	4	4	3	0	5	6	3	0	37

Fonte: SMS/DEVISA/SINASC, 2023. Acesso em: 15/01/2024.

A tabela 36 mostra o número de nascidos vivos por local de nascimento, unidade de saúde ao qual pertencem, e por tipo de parto do mês de dezembro de 2023. O Hospital Padre Albino teve 68,8% (53) dos partos, o Hospital São Domingos teve 28,6% (22) e outros locais tiveram 2,6% (2). No geral no tipo de parto temos 75,3% (58) de parto cesáreo e 24,7% (19) de parto vaginal, totalizando 77 partos no mês de dezembro de 2023.

Tabela 36: Número de nascidos vivos, por local de nascimento e tipo de parto, no mês de dezembro de 2023.

UNIDADES DE SAÚDE	TIPO DE PARTO POR LOCAL DE NASCIMENTO - DEZEMBRO 2023																			
	HOSPITAL PADRE ALBINO					HOSPITAL SÃO DOMINGOS					OUTROS LOCAIS					TOTAL GERAL				
	CESAREA		VAGINAL		TOTAL	CESAREA		VAGINAL		TOTAL	CESAREA		VAGINAL		TOTAL	CESAREA		VAGINAL		TOTAL
	Nº	%	Nº	%	Nº	Nº	%	Nº	%	Nº	Nº	%	Nº	%	Nº	Nº	%	Nº	%	Nº
TOTAL	35	66,0	18	34,0	53	21	95,5	1	4,5	22	2	100,0	0	0,0	2	58	75,3	19	24,7	77
USF Dr. Milton Maguollo (Bom Pastor)	3	50,0	3	50,0	6	0	0,0	0	0,0	0	0	0,0	0	0,0	0	3	50,0	3	50,0	6
USF Dr. Jose Ramiro Madeira (Euclides)	1	100,0	0	0,0	1	0	0,0	0	0,0	0	0	0,0	0	0,0	0	1	100,0	0	0,0	1
USF Dr. Sergio Banhos (Pachá)	0	0,0	1	100,0	1	0	0,0	0	0,0	0	0	0,0	0	0,0	0	0	0,0	1	100,0	1
USF Dr. Alcione Nasorri (Solo equipe I)	0	0,0	0	0,0	0	0	0,0	0	0,0	0	0	0,0	0	0,0	0	0	0,0	0	0,0	0
USF Dr. Alcione Nasorri (Solo equipe II)	0	0,0	0	0,0	0	0	0,0	0	0,0	0	0	0,0	0	0,0	0	0	0,0	0	0,0	0
USF Dr. Alcione Nasorri (Solo equipe III)	0	0,0	0	0,0	0	0	0,0	0	0,0	0	0	0,0	0	0,0	0	0	0,0	0	0,0	0
USF Dr. Napoleão Pellicano (Alpino I)	0	0,0	2	100,0	2	0	0,0	0	0,0	0	0	0,0	0	0,0	0	0	0,0	2	100,0	2

USF Dr. Napoleão Pellicano (Alpino II)	1	50,0	1	50,0	2	0	0,0	0	0,0	0	0	0,0	0	0,0	0	1	50,0	1	50,0	2
USF Dr. Olavo Barros (Monte Líbano)	3	75,0	1	25,0	4	0	0,0	0	0,0	0	0	0,0	0	0,0	0	3	75,0	1	25,0	4
USF Dra. Gesabel Clemente Marques de la Haba (Pedro Nechar)	0	0,0	0	0,0	0	0	0,0	0	0,0	0	0	0,0	0	0,0	0	0	0,0	0	0,0	0
USF Dr. Armindo Mastrocola (Santa Rosa)	1	25,0	3	75,0	4	0	0,0	0	0,0	0	0	0,0	0	0,0	0	1	25,0	3	75,0	4
UBS Dr. José Barrionuevo (Soto equipe I)	2	100,0	0	0,0	2	0	0,0	0	0,0	0	0	0,0	0	0,0	0	2	100,0	0	0,0	2
UBS Dr. José Barrionuevo (Soto equipe II)	1	100,0	0	0,0	1	0	0,0	0	0,0	0	0	0,0	0	0,0	0	1	100,0	0	0,0	1
UBS Dr. José Barrionuevo (Soto equipe III)	2	100,0	0	0,0	2	1	100,0	0	0,0	1	0	0,0	0	0,0	0	3	100,0	0	0,0	3
UBS Enf. Diomar José dos Santos (Glória equipe I)	1	50,0	1	50,0	2	1	100,0	0	0,0	1	0	0,0	0	0,0	0	2	66,7	1	33,3	3
UBS Enf. Diomar José dos Santos (Glória equipe II)	2	100,0	0	0,0	2	2	100,0	0	0,0	2	0	0,0	0	0,0	0	4	100,0	0	0,0	4
USF Dr. Geraldo Mendonça Uchoa (Lunardelli)	0	0,0	1	100,0	1	0	0,0	0	0,0	0	0	0,0	0	0,0	0	0	0,0	1	100,0	1
USF Dr. Michel Curi (Nosso Teto equipe I)	1	100,0	0	0,0	1	0	0,0	0	0,0	0	0	0,0	0	0,0	0	1	100,0	0	0,0	1
USF Dr. Michel Curi (Nosso Teto equipe II)	1	100,0	0	0,0	1	1	100,0	0	0,0	1	0	0,0	0	0,0	0	2	100,0	0	0,0	2
UBS Dr. Francisco Lopes Ladeira (Salles)	3	75,0	1	25,0	4	5	83,3	1	16,7	6	0	0,0	0	0,0	0	8	80,0	2	20,0	10
UBS Dr. Vicente Buchianeri (Vertoni equipe I)	1	100,0	0	0,0	1	0	0,0	0	0,0	0	0	0,0	0	0,0	0	1	100,0	0	0,0	1
UBS Dr. Vicente Buchianeri (Vertoni equipe II)	1	100,0	0	0,0	1	0	0,0	0	0,0	0	0	0,0	0	0,0	0	1	100,0	0	0,0	1
UBS Dr. Luiz Carlos Figueiredo Malheiros (Central equipe I)	1	100,0	0	0,0	1	3	100,0	0	0,0	3	0	0,0	0	0,0	0	4	100,0	0	0,0	4
UBS Dr. Luiz Carlos Figueiredo Malheiros (Central equipe II)	1	100,0	0	0,0	1	1	100,0	0	0,0	1	1	100,0	0	0,0	1	3	100,0	0	0,0	3
USF Dr. Sergio da Costa Peres (Del Rey)	3	75,0	1	25,0	4	1	100,0	0	0,0	1	0	0,0	0	0,0	0	4	80,0	1	20,0	5
USF Dr. José Rocha (Gavioli equipe I)	1	50,0	1	50,0	2	0	0,0	0	0,0	0	0	0,0	0	0,0	0	1	50,0	1	50,0	2
USF Dr. José Rocha (Gavioli equipe II)	0	0,0	0	0,0	0	0	0,0	0	0,0	0	1	100,0	0	0,0	1	1	100,0	0	0,0	1
USF Dr. João Miguel Calil (Santo Antônio)	0	0,0	1	100,0	1	0	0,0	0	0,0	0	0	0,0	0	0,0	0	0	0,0	1	100,0	1
USF Dr. Carlos Eduardo Bauab (Theodoro)	0	0,0	0	0,0	0	5	100,0	0	0,0	5	0	0,0	0	0,0	0	5	100,0	0	0,0	5
USF Dra. Isabel Ettruri (Flamingo equipe I)	0	0,0	0	0,0	0	0	0,0	0	0,0	0	0	0,0	0	0,0	0	0	0,0	0	0,0	0
USF Dra. Isabel Ettruri (Flamingo equipe II)	0	0,0	0	0,0	0	0	0,0	0	0,0	0	0	0,0	0	0,0	0	0	0,0	0	0,0	0
USF Dr. José Pio Nogueira de Sá (Gabriel Hernandes)	3	100,0	0	0,0	3	1	100,0	0	0,0	1	0	0,0	0	0,0	0	4	100,0	0	0,0	4
USF Dr. Athos Procópio de Oliveira (Imperial)	0	0,0	0	0,0	0	0	0,0	0	0,0	0	0	0,0	0	0,0	0	0	0,0	0	0,0	0
USF Dr. Carlos Roberto Surian (Nova Catanduva equipe I)	1	100,0	0	0,0	1	0	0,0	0	0,0	0	0	0,0	0	0,0	0	1	100,0	0	0,0	1
USF Dr. Carlos Roberto Surian (Nova Catanduva equipe II)	1	50,0	1	50,0	2	0	0,0	0	0,0	0	0	0,0	0	0,0	0	1	50,0	1	50,0	2
USF Dr. Carlos Roberto Surian (Nova Catanduva equipe III)	0	0,0	0	0,0	0	0	0,0	0	0,0	0	0	0,0	0	0,0	0	0	0,0	0	0,0	0

Fonte: SMS/DEVISA/SINASC, 2023. Acesso em: 15/01/2024.

A tabela 37 mostra o número de gestantes existentes no território, gestantes novas cadastradas no mês, acompanhadas pela atenção básica, pela saúde suplementar, outros serviços, alto risco e sem acompanhamento, por unidades de saúde, do mês de novembro enviados pelas unidades de saúde, e também a comparação com o sistema MV. Deve-se seguir a seguinte fórmula: GESTANTES EXISTENTES NO TERRITÓRIO = GESTANTES ACOMPANHADAS EXCLUSIVAMENTE NA ATENÇÃO BÁSICA + ACOMPANHADAS EXCLUSIVAMENTE NA SAÚDE SUPLEMENTAR + ACOMPANHADAS PELA EQUIPE DE SAÚDE E OUTROS SERVIÇOS (EXCETO ALTO RISCO) + GESTANTES ACOMPANHADAS NO ALTO RISCO + GESTANTES SEM ACOMPANHAMENTO. As gestantes novas já estão dentro das gestantes existentes no território. Onde está grifado a soma não bate.

Tabela 37: Comparativo do número de gestantes existentes no território, acompanhadas na atenção básica, acompanhadas no particular/convenio, acompanhadas pela equipe de saúde e outros serviços e gestantes de alto risco, no mês de dezembro de 2023.

UNIDADES DE SAÚDE	GESTANTES						
	GESTANTES EXISTENTES NO TERRITÓRIO	GESTANTES DE GESTANTES NOVAS CADASTRADAS NO MÊS	CADASTRADAS E ACOMPANHADAS EXCLUSIVAMENTE NA ATENÇÃO BÁSICA	ACOMPANHADAS EXCLUSIVAMENTE NA SAÚDE SUPLEMENTAR	ACOMPANHADAS PELA EQUIPE DE SAÚDE E OUTROS SERVIÇOS (EXCETO ALTO RISCO)	GESTANTES ACOMPANHADAS NO ALTO RISCO	GESTANTES SEM ACOMPANHAMENTO
	Nº	Nº	Nº	Nº	Nº	Nº	Nº
TOTAL	39	4	36	1	1	3	0
USF Dr. Milton Maguollo (Bom Pastor)							
USF Dr. Jose Ramiro Madeira (Euclides)							
USF Dr. Sergio Banhos (Pachá)							
USF Dr. Alcione Nasorri (Solo equipe I)							
USF Dr. Alcione Nasorri (Solo equipe II)							
USF Dr. Alcione Nasorri (Solo equipe III)	7	2	5	0	1	1	0
USF Dr. Napoleão Pellicano (Alpino I)	12	0	12	0	0	0	0
USF Dr. Napoleão Pellicano (Alpino II)							
USF Dr. Olavo Barros (Monte Líbano)	20	2	19	1	0	2	0
USF Dra. Gesabel Clemente Marques de la Haba (Pedro Nechar)							
USF Dr. Armino Mastrocola (Santa Rosa)							
UBS Dr. José Barrionuevo (Soto I)							
UBS Dr. José Barrionuevo (Soto II)							
UBS Dr. José Barrionuevo (Soto III)							
UBS Enf. Diomar José dos Santos (Glória I)							
UBS Enf. Diomar José dos Santos (Glória II)							

USF Dr. Geraldo Mendonça Uchoa (Lunardelli)							
USF Dr. Michel Curi (Nosso Teto equipe I)							
USF Dr. Michel Curi (Nosso Teto equipe II)							
UBS Dr. Francisco Lopes Ladeira (Salles)							
UBS Dr. Vicente Buchianeri (Vertoni I)							
UBS Dr. Vicente Buchianeri (Vertoni II)							
UBS Dr. Luiz Carlos Figueiredo Malheiros (Central I)							
UBS Dr. Luiz Carlos Figueiredo Malheiros (Central II)							
USF Dr. Sergio da Costa Peres (Del Rey)							
USF Dr. José Rocha (Gavioli equipe I)							
USF Dr. José Rocha (Gavioli equipe II)							
USF Dr. João Miguel Calil (Santo Antônio)							
USF Dr. Carlos Eduardo Bauab (Theodoro)							
USF Dra. Isabel Ettruri (Flamingo equipe I)							
USF Dra. Isabel Ettruri (Flamingo equipe II)							
USF Dr. José Pio Nogueira de Sá (Gabriel Hernandez)							
USF Dr. Athos Procópio de Oliveira (Imperial)							
USF Dr. Carlos Roberto Surian (Nova Catanduva equipe I)							
USF Dr. Carlos Roberto Surian (Nova Catanduva equipe II)							
USF Dr. Carlos Roberto Surian (Nova Catanduva equipe III)							

Fonte: Dados enviados pelas equipes das Unidades Básicas de Saúde, 2023. Acesso em: 23/01/2024.

4. MORBIDADE

Será mostrado a seguir, as doenças crônicas (hipertensão, diabetes e obesidade), doenças transmissíveis (sífilis congênita, sífilis gestacional, HIV, hepatites e hanseníase), saúde mental, pessoas com deficiências, acamados e restritos e os principais CIDS das unidades básicas de saúde e UPA do município de Catanduva.

4.1 DOENÇAS CRÔNICAS

A tabela 38 mostra os usuários cadastrados com HAS, acompanhados pela equipe de saúde, pela saúde suplementar, pela equipe de saúde e outros serviços, sem acompanhamento e número de atendimentos de usuários com HAS, no mês dezembro enviados pelas unidades de saúde, e também a

comparação com o sistema MV. Deve-se seguir a seguinte fórmula: USUÁRIOS CADASTRADOS COM HAS TOTAL = USUÁRIOS ACOMPANHADOS EXCLUSIVAMENTE PELA EQUIPE DE SAÚDE + ACOMPANHADOS EXCLUSIVAMENTE NA SAÚDE SUPLEMENTAR + ACOMPANHADOS PELA EQUIPE DE SAÚDE E OUTROS SERVIÇOS + USUÁRIOS SEM ACOMPANHAMENTO. Onde está grifado a soma não bate.

Tabela 38: Comparativo do número de usuários cadastrados com HAS, acompanhados pela equipe de saúde, acompanhados na saúde suplementar, pela equipe de saúde e outros serviços e sem acompanhamento, no mês de dezembro de 2023.

UNIDADES DE SAÚDE	USUÁRIOS COM HIPERTENSÃO ARTERIAL SISTÊMICA							
	USUÁRIOS CADASTRADOS COM HAS TOTAL MV	USUÁRIOS CADASTRADOS COM HAS TOTAL	ACOMPANHADOS EXCLUSIVAMENTE PELA EQUIPE DE SAÚDE	ACOMPANHADOS EXCLUSIVAMENTE NA SAÚDE SUPLEMENTAR	ACOMPANHADOS PELA EQUIPE DE SAÚDE E OUTROS SERVIÇOS	SEM ACOMPANHAMENTO	Nº DE ATENDIMENTOS DE USUÁRIOS CADASTRADOS COM HAS	Nº DE ATENDIMENTOS DE USUÁRIOS CADASTRADOS COM HAS COM PA AFERIDA
	Nº	Nº	Nº	Nº	Nº	Nº	Nº	Nº
TOTAL	18112	1819	810	172	75	68	602	644
USF Dr. Milton Maguollo (Bom Pastor)	578							
USF Dr. Jose Ramiro Madeira (Euclides)	659							
USF Dr. Sergio Banhos (Pachá)	575							
USF Dr. Alcione Nasorri (Solo equipe I)	623							
USF Dr. Alcione Nasorri (Solo equipe II)	515							
USF Dr. Alcione Nasorri (Solo equipe III)	528							
USF Dr. Napoleão Pellicano (Alpino I)	367	346	274	13	16	23	63	448
USF Dr. Napoleão Pellicano (Alpino II)	294	107	4	92	16	11		
USF Dr. Olavo Barros (Monte Líbano)	713	676	532	67	43	34	539	196
USF Dra. Gesabel Clemente Marques de la Haba (Pedro Nechar)	416							
USF Dr. Armindo Mastrocola (Santa Rosa)	688							
UBS Dr. José Barrionuevo (Soto I)	344							
UBS Dr. José Barrionuevo (Soto II)	288							
UBS Dr. José Barrionuevo (Soto III)	262							
UBS Enf. Diomar José dos Santos (Glória I)	600							
UBS Enf. Diomar José dos Santos (Glória II)	271							
USF Dr. Geraldo Mendonça Uchoa (Lunardelli)	799							
USF Dr. Michel Curi (Nosso Teto equipe I)	644							
USF Dr. Michel Curi (Nosso Teto equipe II)	385							
UBS Dr. Francisco Lopes Ladeira (Salles)	662							
UBS Dr. Vicente Buchianeri (Vertoni I)	488							

UBS Dr. Vicente Buchianeri (Vertoni II)	456							
UBS Dr. Luiz Carlos Figueiredo Malheiros (Central I)	271							
UBS Dr. Luiz Carlos Figueiredo Malheiros (Central II)	318							
USF Dr. Sergio da Costa Peres (Del Rey)	757							
USF Dr. José Rocha (Gavioli equipe I)	646							
USF Dr. José Rocha (Gavioli equipe II)	662							
USF Dr. João Miguel Calil (Santo Antônio)	876							
USF Dr. Carlos Eduardo Bauab (Theodoro)	725	690						
USF Dra. Isabel Ettruri (Flamingo equipe I)	488							
USF Dra. Isabel Ettruri (Flamingo equipe II)	684							
USF Dr. José Pio Nogueira de Sá (Gabriel Hernandez)	400							
USF Dr. Athos Procópio de Oliveira (Imperial)	499							
USF Dr. Carlos Roberto Surian (Nova Catanduva equipe I)	279							
USF Dr. Carlos Roberto Surian (Nova Catanduva equipe II)	223							
USF Dr. Carlos Roberto Surian (Nova Catanduva equipe III)	129							

Fonte: Sistema MV, 2023. Sistema IDS. Acesso: 28/12/2023. Dados enviados pelas equipes das Unidades Básicas de Saúde, 2023. Acesso em: 23/01/2024.

A tabela 39 mostra os usuários cadastrados com DM (tipo 1 e 2), cadastrados com DM (tipo 1), acompanhados pela equipe de saúde, pela saúde suplementar, pela equipe de saúde e outros serviços, sem acompanhamento e número de atendimentos de usuários com DM, no mês de dezembro enviados pelas unidades de saúde, e também a comparação com o sistema MV. Deve-se seguir a seguinte fórmula: USUÁRIOS CADASTRADOS COM DM (TIPO 1 E 2) TOTAL = USUÁRIOS ACOMPANHADOS EXCLUSIVAMENTE PELA EQUIPE DE SAÚDE + ACOMPANHADOS EXCLUSIVAMENTE NA SAÚDE SUPLEMENTAR + ACOMPANHADOS PELA EQUIPE DE SAÚDE E OUTROS SERVIÇOS + USUÁRIOS SEM ACOMPANHAMENTO. Onde está grifado a soma não bate.

Tabela 39: Comparativo do número de usuários cadastrados com DM (tipo 1 e 2), usuários cadastrados com DM tipo 1, acompanhados pela equipe de saúde, na saúde suplementar, pela equipe e outros serviços e sem acompanhamento, no mês de dezembro de 2023.

UNIDADES DE SAÚDE	USUÁRIOS COM DIABETES MELLITUS								
	USUÁRIOS CADASTRADOS COM DM (TIPO 1 E 2) TOTAL MV	USUÁRIOS CADASTRADOS COM DM (TIPO 1 E 2) TOTAL	USUÁRIOS CADASTRADOS COM DM (TIPO 1)	ACOMPANHADOS EXCLUSIVAMENTE PELA EQUIPE DE SAÚDE	ACOMPANHADOS EXCLUSIVAMENTE NA SAÚDE SUPLEMENTAR	ACOMPANHADOS PELA EQUIPE DE SAÚDE E OUTROS SERVIÇOS	SEM ACOMPANHAMENTO	Nº DE ATENDIMENTO DE USUÁRIOS CADASTRADOS COM DM (1 E 2)	Nº DE ATENDIMENTO DE USUÁRIOS CADASTRADOS COM DM (1 E 2) COM SOLICITAÇÃO DE HEMOGLOBINA GLICADA
	Nº	Nº	Nº	Nº	Nº	Nº	Nº	Nº	Nº
TOTAL	8166	847	52	417	43	62	11	306	201
USF Dr. Milton Maguollo (Bom Pastor)	275								
USF Dr. Jose Ramiro Madeira (Euclides)	328								
USF Dr. Sergio Banhos (Pachá)	268								
USF Dr. Alcione Nasorri (Solo equipe I)	258								
USF Dr. Alcione Nasorri (Solo equipe II)	214								
USF Dr. Alcione Nasorri (Solo equipe III)	205								
USF Dr. Napoleão Pellicano (Alpino I)	155	157	3	129	3	9	0	44	146
USF Dr. Napoleão Pellicano (Alpino II)	129	107	4	92	16	11	0		
USF Dr. Olavo Barros (Monte Líbano)	286	274	45	196	24	42	11	262	55
USF Dra. Gesabel Clemente Marques de la Haba (Pedro Nechar)	189								
USF Dr. Armindo Mastrocola (Santa Rosa)	271								
UBS Dr. José Barrionuevo (Soto I)	174								
UBS Dr. José Barrionuevo (Soto II)	148								
UBS Dr. José Barrionuevo (Soto III)	167								
UBS Enf. Diomar José dos Santos (Glória I)	216								
UBS Enf. Diomar José dos Santos (Glória II)	141								
USF Dr. Geraldo Mendonça Uchoa (Lunardelli)	296								
USF Dr. Michel Curi (Nosso Teto equipe I)	329								
USF Dr. Michel Curi (Nosso Teto equipe II)	202								
UBS Dr. Francisco Lopes Ladeira (Salles)	329								
UBS Dr. Vicente Buchianeri (Vertoni I)	228								
UBS Dr. Vicente Buchianeri (Vertoni II)	221								
UBS Dr. Luiz Carlos Figueiredo Malheiros (Central I)	180								
UBS Dr. Luiz Carlos Figueiredo Malheiros (Central II)	244								
USF Dr. Sergio da Costa Peres (Del Rey)	317								
USF Dr. José Rocha (Gavioli equipe I)	299								
USF Dr. José Rocha (Gavioli equipe II)	276								

USF Dr. João Miguel Calil (Santo Antônio)	354								
USF Dr. Carlos Eduardo Bauab (Theodoro)	328	309							
USF Dra. Isabel Etruri (Flamingo equipe I)	217								
USF Dra. Isabel Etruri (Flamingo equipe II)	272								
USF Dr. José Pio Nogueira de Sá (Gabriel Hernandez)	176								
USF Dr. Athos Procópio de Oliveira (Imperial)	239								
USF Dr. Carlos Roberto Surian (Nova Catanduva equipe I)	101								
USF Dr. Carlos Roberto Surian (Nova Catanduva equipe II)	86								
USF Dr. Carlos Roberto Surian (Nova Catanduva equipe III)	48								

Fonte: Sistema MV, 2023. Sistema IDS. Acesso: 28/12/2023. Dados enviados pelas equipes das Unidades Básicas de Saúde. Acesso em: 23/01/2024.

A tabela 40 mostra os usuários cadastrados com obesidade, obesidade tipo I, tipo II e tipo III, acompanhados pela equipe de saúde, acompanhados em outros serviços de saúde, pela equipe de saúde e outros serviços, sem acompanhamento e número de atendimentos de usuários com obesidade no mês de dezembro. Nesse caso, deve-se seguir duas fórmulas, uma em que o usuário é dividido pelo grau de obesidade: **USUÁRIOS COM DIAGNÓSTICO DE OBESIDADE TOTAL = USUÁRIOS COM OBESIDADE I + OBESIDADE II + OBESIDADE III**, e outra em que o usuário é dividido pelo seu acompanhamento: **USUÁRIOS COM DIAGNÓSTICO DE OBESIDADE TOTAL = USUÁRIOS ACOMPANHADOS EXCLUSIVAMENTE PELA EQUIPE DE SAÚDE + ACOMPANHADOS EXCLUSIVAMENTE EM OUTROS SERVIÇOS DE SAÚDE + ACOMPANHADOS PELA EQUIPE DE SAÚDE E OUTROS SERVIÇOS + USUÁRIOS SEM ACOMPANHAMENTO**. Onde está grifado a soma não bate.

Tabela 40: Comparativo do número e percentual de pessoas com obesidade, no mês de dezembro de 2023.

UNIDADES DE SAÚDE	USUÁRIOS COM OBESIDADE								
	USUÁRIOS COM DIAGNÓSTICO DE OBESIDADE TOTAL	OBESIDADE I (>30 E <35KG/M²)	OBESIDADE II (>35 E <40KG/M²)	OBESIDADE III (>40KG/M²)	ACOMPANHADOS EXCLUSIVAMENTE PELA EQUIPE DE SAÚDE	ACOMPANHADOS EXCLUSIVAMENTE EM OUTROS SERVIÇOS DE SAÚDE	ACOMPANHADOS PELA EQUIPE DE SAÚDE E OUTROS SERVIÇOS	SEM ACOMPANHAMENTO	Nº DE ATENDIMENTO DE USUÁRIOS COM DIAGNÓSTICO DE OBESIDADE
	Nº	Nº	Nº	Nº	Nº	Nº	Nº	Nº	Nº
TOTAL	967	423	201	164	459	18	89	249	19
USF Dr. Milton Maguollo (Bom Pastor)									
USF Dr. Jose Ramiro Madeira (Euclides)									
USF Dr. Sergio Banhos (Pachá)									
USF Dr. Alcione Nasorri (Solo equipe I)									
USF Dr. Alcione Nasorri (Solo equipe II)									
USF Dr. Alcione Nasorri (Solo equipe III)									
USF Dr. Napoleão Pellicano (Alpino I)	160	87	51	22	160	0	0	0	2
USF Dr. Napoleão Pellicano (Alpino II)	286	189	50	47	145	0	44	97	2
USF Dr. Olavo Barros (Monte Líbano)	259	110	78	71	77	18	45	119	13
USF Dra. Gesabel Clemente Marques de la Haba (Pedro Nechar)									
USF Dr. Armindo Mastrocola (Santa Rosa)									
UBS Dr. José Barrionuevo (Soto I)	110	37	22	24	77	0	0	33	2
UBS Dr. José Barrionuevo (Soto II)									
UBS Dr. José Barrionuevo (Soto III)									
UBS Enf. Diomar José dos Santos (Glória I)									
UBS Enf. Diomar José dos Santos (Glória II)									
USF Dr. Geraldo Mendonça Uchoa (Lunardelli)									
USF Dr. Michel Curi (Nosso Teto equipe I)									
USF Dr. Michel Curi (Nosso Teto equipe II)									
UBS Dr. Francisco Lopes Ladeira (Salles)									
UBS Dr. Vicente Buchianeri (Vertoni I)									
UBS Dr. Vicente Buchianeri (Vertoni II)									
UBS Dr. Luiz Carlos Figueiredo Malheiros (Central I)									
UBS Dr. Luiz Carlos Figueiredo Malheiros (Central II)									
USF Dr. Sergio da Costa Peres (Del Rey)									

USF Dr. José Rocha (Gavioli equipe I)													
USF Dr. José Rocha (Gavioli equipe II)													
USF Dr. João Miguel Calil (Santo Antônio)													
USF Dr. Carlos Eduardo Bauab (Theodoro)	152												
USF Dra. Isabel Ettruri (Flamingo equipe I)													
USF Dra. Isabel Ettruri (Flamingo equipe II)													
USF Dr. José Pio Nogueira de Sá (Gabriel Hernandez)													
USF Dr. Athos Procópio de Oliveira (Imperial)													
USF Dr. Carlos Roberto Surian (Nova Catanduva equipe I)													
USF Dr. Carlos Roberto Surian (Nova Catanduva equipe II)													
USF Dr. Carlos Roberto Surian (Nova Catanduva equipe III)													

Fonte: Dados enviados pelas equipes das Unidades Básicas de Saúde, 2023. Acesso em: 23/01/2024.

4.2 DOENÇAS TRANSMISSÍVEIS

Nas tabelas 41 a 46 temos as doenças transmissíveis (sífilis gestacional, sífilis congênita, sífilis não especificada, HIV, hepatites e hanseníase), por unidades de saúde, no ano de 2023. A AIDS em menores de 5 anos foi retirada do relatório, pois o SINAN está com problema e não está gerando relatório.

Tabela 41: Número de casos novos notificados de sífilis gestacional, por mês, no ano de 2023.

UNIDADES DE SAÚDE	SIFILIS GESTACIONAL - O981												
	JANEIRO	FEVEREIRO	MARÇO	ABRIL	MAIO	JUNHO	JULHO	AGOSTO	SETEMBRO	OUTUBRO	NOVEMBRO	DEZEMBRO	TOTAL
	Nº	Nº	Nº	Nº	Nº	Nº	Nº	Nº	Nº	Nº	Nº	Nº	Nº
TOTAL	1	2	2	0	2	1	2	1	5	1	1	3	21
USF Dr. Milton Maguollo (Bom Pastor)	0	0	0	0	1	0	0	0	0	0	0	0	1
USF Dr. Jose Ramiro Madeira (Euclides)	0	0	0	0	0	0	0	0	0	0	0	1	1
USF Dr. Sergio Banhos (Pachá)	0	1	0	0	0	0	0	1	0	0	0	0	2
USF Dr. Alcione Nasorri (Solo equipe I)	0	0	0	0	0	0	0	0	0	0	0	0	0
USF Dr. Alcione Nasorri (Solo equipe II)	0	0	0	0	0	0	0	0	0	0	0	0	0
USF Dr. Alcione Nasorri (Solo equipe III)	0	0	0	0	0	0	0	0	0	0	0	0	0
USF Dr. Napoleão Pellicano (Alpino I)	0	0	1	0	0	0	0	0	0	0	0	0	1
USF Dr. Napoleão Pellicano (Alpino II)	0	0	0	0	0	0	0	0	0	0	0	0	0

USF Dr. Olavo Barros (Monte Líbano)	0	0	1	0	0	0	0	0	0	1	0	0	0	2
USF Dra. Gesabel Clemente Marques de la Haba (Pedro Nechar)	1	0	0	0	0	0	0	0	0	0	0	0	0	1
USF Dr. Armino Mastrocola (Santa Rosa)	0	0	0	0	0	0	0	0	0	0	1	0	1	2
UBS Dr. José Barrionuevo (Soto equipe I)	0	0	0	0	0	0	0	0	0	0	0	0	0	0
UBS Dr. José Barrionuevo (Soto equipe II)	0	0	0	0	0	0	0	0	0	0	0	0	0	0
UBS Dr. José Barrionuevo (Soto equipe III)	0	0	0	0	0	0	0	0	0	0	0	0	0	0
UBS Enf. Diomar José dos Santos (Glória equipe I)	0	0	0	0	0	0	0	0	0	0	0	0	0	0
UBS Enf. Diomar José dos Santos (Glória equipe II)	0	0	0	0	0	0	0	0	0	0	0	0	0	0
USF Dr. Geraldo Mendonça Uchoa (Lunardelli)	0	0	0	0	1	0	0	0	0	0	0	0	0	1
USF Dr. Michel Curi (Nosso Teto equipe I)	0	0	0	0	0	0	0	0	0	0	0	0	0	0
USF Dr. Michel Curi (Nosso Teto equipe II)	0	0	0	0	0	0	0	0	0	0	0	0	0	0
UBS Dr. Francisco Lopes Ladeira (Salles)	0	0	0	0	0	0	0	0	0	0	0	0	0	0
UBS Dr. Vicente Buchianeri (Vertoni equipe I)	0	1	0	0	0	0	0	0	0	0	0	0	0	1
UBS Dr. Vicente Buchianeri (Vertoni equipe II)	0	0	0	0	0	0	0	0	0	0	0	1	0	1
UBS Dr. Luiz Carlos Figueiredo Malheiros (Central equipe I)	0	0	0	0	0	0	0	0	0	0	0	0	0	0
UBS Dr. Luiz Carlos Figueiredo Malheiros (Central equipe II)	0	0	0	0	0	1	0	0	0	0	0	0	0	1
USF Dr. Sergio da Costa Peres (Del Rey)	0	0	0	0	0	0	0	0	1	0	0	0	0	1
USF Dr. José Rocha (Gavioli equipe I)	0	0	0	0	0	0	2	0	0	0	0	0	0	2
USF Dr. José Rocha (Gavioli equipe II)	0	0	0	0	0	0	0	0	0	0	0	0	0	0
USF Dr. João Miguel Calil (Santo Antônio)	0	0	0	0	0	0	0	0	0	0	0	0	0	0
USF Dr. Carlos Eduardo Bauab (Theodoro)	0	0	0	0	0	0	0	0	0	0	0	0	0	0
USF Dra. Isabel Ettruri (Flamingo equipe I)	0	0	0	0	0	0	0	0	2	0	0	0	0	2
USF Dra. Isabel Ettruri (Flamingo equipe II)	0	0	0	0	0	0	0	0	0	0	0	0	0	0
USF Dr. José Pio Nogueira de Sá (Gabriel Hernandes)	0	0	0	0	0	0	0	0	0	0	0	0	0	0
USF Dr. Athos Procópio de Oliveira (Imperial)	0	0	0	0	0	0	0	0	0	0	0	0	1	1
USF Dr. Carlos Roberto Surian (Nova Catanduva equipe I)	0	0	0	0	0	0	0	0	0	0	0	0	0	0
USF Dr. Carlos Roberto Surian (Nova Catanduva equipe II)	0	0	0	0	0	0	0	0	1	0	0	0	0	1
USF Dr. Carlos Roberto Surian (Nova Catanduva equipe III)	0	0	0	0	0	0	0	0	0	0	0	0	0	0

Fonte: SINAN/DEVISA, 2023. Acesso em: 18/01/2024.

Tabela 42: Número de casos novos notificados de sífilis congênita, por mês, no ano de 2023.

UNIDADES DE SAÚDE	SIFILIS CONGÊNITA												
	JANEIRO	FEVEREIRO	MARÇO	ABRIL	MAIO	JUNHO	JULHO	AGOSTO	SETEMBRO	OUTUBRO	NOVEMBRO	DEZEMBRO	TOTAL
	Nº	Nº	Nº	Nº	Nº	Nº	Nº	Nº	Nº	Nº	Nº	Nº	Nº
TOTAL	0	0	1	0	0	0	1	0	0	1	1	1	5
USF Dr. Milton Maguollo (Bom Pastor)	0	0	0	0	0	0	0	0	0	0	0	0	0
USF Dr. Jose Ramiro Madeira (Euclides)	0	0	0	0	0	0	0	0	0	0	0	0	0
USF Dr. Sergio Banhos (Pachá)	0	0	0	0	0	0	1	0	0	0	0	0	1
USF Dr. Alcione Nasorri (Solo equipe I)	0	0	0	0	0	0	0	0	0	0	0	0	0
USF Dr. Alcione Nasorri (Solo equipe II)	0	0	0	0	0	0	0	0	0	0	0	0	0
USF Dr. Alcione Nasorri (Solo equipe III)	0	0	0	0	0	0	0	0	0	0	0	0	0
USF Dr. Napoleão Pellicano (Alpino I)	0	0	0	0	0	0	0	0	0	0	0	0	0
USF Dr. Napoleão Pellicano (Alpino II)	0	0	0	0	0	0	0	0	0	0	0	0	0
USF Dr. Olavo Barros (Monte Líbano)	0	0	0	0	0	0	0	0	0	0	1	0	1
USF Dra. Gesabel Clemente Marques de la Haba (Pedro Nechar)	0	0	0	0	0	0	0	0	0	0	0	0	0
USF Dr. Armindo Mastrocola (Santa Rosa)	0	0	0	0	0	0	0	0	0	0	0	0	0
UBS Dr. José Barrionuevo (Soto equipe I)	0	0	0	0	0	0	0	0	0	0	0	0	0
UBS Dr. José Barrionuevo (Soto equipe II)	0	0	0	0	0	0	0	0	0	0	0	0	0
UBS Dr. José Barrionuevo (Soto equipe III)	0	0	0	0	0	0	0	0	0	0	0	0	0
UBS Enf. Diomar José dos Santos (Glória equipe I)	0	0	0	0	0	0	0	0	0	0	0	0	0
UBS Enf. Diomar José dos Santos (Glória equipe II)	0	0	0	0	0	0	0	0	0	0	0	0	0
USF Dr. Geraldo Mendonça Uchoa (Lunardelli)	0	0	0	0	0	0	0	0	0	1	0	0	1
USF Dr. Michel Curi (Nosso Teto equipe I)	0	0	0	0	0	0	0	0	0	0	0	0	0
USF Dr. Michel Curi (Nosso Teto equipe II)	0	0	0	0	0	0	0	0	0	0	0	0	0
UBS Dr. Francisco Lopes Ladeira (Salles)	0	0	0	0	0	0	0	0	0	0	0	0	0
UBS Dr. Vicente Buchianeri (Vertoni equipe I)	0	0	0	0	0	0	0	0	0	0	0	0	0
UBS Dr. Vicente Buchianeri (Vertoni equipe II)	0	0	0	0	0	0	0	0	0	0	0	0	0
UBS Dr. Luiz Carlos Figueiredo Malheiros (Central equipe I)	0	0	0	0	0	0	0	0	0	0	0	0	0
UBS Dr. Luiz Carlos Figueiredo Malheiros (Central equipe II)	0	0	0	0	0	0	0	0	0	0	0	0	0
USF Dr. Sergio da Costa Peres (Del Rey)	0	0	0	0	0	0	0	0	0	0	0	0	0
USF Dr. José Rocha (Gavioli equipe I)	0	0	0	0	0	0	0	0	0	0	0	1	1
USF Dr. José Rocha (Gavioli equipe II)	0	0	0	0	0	0	0	0	0	0	0	0	0

USF Dr. João Miguel Calil (Santo Antônio)	0	0	0	0	0	0	0	0	0	0	0	0	0
USF Dr. Carlos Eduardo Bauab (Theodoro)	0	0	0	0	0	0	0	0	0	0	0	0	0
USF Dra. Isabel Etrruri (Flamingo equipe I)	0	0	0	0	0	0	0	0	0	0	0	0	0
USF Dra. Isabel Etrruri (Flamingo equipe II)	0	0	0	0	0	0	0	0	0	0	0	0	0
USF Dr. José Pio Nogueira de Sá (Gabriel Hernandes)	0	0	0	0	0	0	0	0	0	0	0	0	0
USF Dr. Athos Procópio de Oliveira (Imperial)	0	0	1	0	0	0	0	0	0	0	0	0	1
USF Dr. Carlos Roberto Surian (Nova Catanduva equipe I)	0	0	0	0	0	0	0	0	0	0	0	0	0
USF Dr. Carlos Roberto Surian (Nova Catanduva equipe II)	0	0	0	0	0	0	0	0	0	0	0	0	0
USF Dr. Carlos Roberto Surian (Nova Catanduva equipe III)	0	0	0	0	0	0	0	0	0	0	0	0	0

Fonte: SINAN/DEVISA, 2023. Acesso em: 18/01/2024.

Tabela 43: Número de casos novos notificados de sífilis não especificada, por mês, no ano de 2023.

UNIDADES DE SAÚDE	SIFILIS NÃO ESPECIFICADA – A539												
	JANEIRO	FEVEREIRO	MARÇO	ABRIL	MAIO	JUNHO	JULHO	AGOSTO	SETEMBRO	OUTUBRO	NOVEMBRO	DEZEMBRO	TOTAL
	Nº	Nº	Nº	Nº	Nº	Nº	Nº	Nº	Nº	Nº	Nº	Nº	Nº
TOTAL	5	6	8	2	9	4	8	4	5	5	9	8	73
USF Dr. Milton Maguollo (Bom Pastor)	0	0	0	0	1	1	0	0	0	0	1	0	3
USF Dr. Jose Ramiro Madeira (Euclides)	0	0	0	0	0	0	0	0	0	0	0	0	0
USF Dr. Sergio Banhos (Pachá)	0	0	0	0	1	0	0	0	0	0	0	0	1
USF Dr. Alcione Nasorri (Solo equipe I)	0	1	0	0	0	0	1	0	0	2	2	0	6
USF Dr. Alcione Nasorri (Solo equipe II)	0	0	0	0	0	0	0	1	0	1	0	0	2
USF Dr. Alcione Nasorri (Solo equipe III)	0	0	1	0	0	0	0	0	0	0	0	0	1
USF Dr. Napoleão Pellicano (Alpino I)	2	1	1	0	0	1	2	1	2	0	1	0	11
USF Dr. Napoleão Pellicano (Alpino II)	0	0	0	0	0	0	0	0	0	0	0	0	0
USF Dr. Olavo Barros (Monte Líbano)	1	0	0	0	2	0	1	0	0	0	0	0	4
USF Dra. Gesabel Clemente Marques de la Haba (Pedro Nechar)	0	0	0	0	1	0	0	0	0	0	0	1	2
USF Dr. Armindo Mastrocola (Santa Rosa)	0	1	0	0	0	0	1	1	0	0	0	0	3
UBS Dr. José Barrionuevo (Soto equipe I)	0	0	3	0	0	1	0	0	0	0	0	0	4
UBS Dr. José Barrionuevo (Soto equipe II)	1	0	0	0	0	0	0	0	0	0	1	0	2
UBS Dr. José Barrionuevo (Soto equipe III)	0	0	0	0	1	0	0	0	0	0	0	0	1
UBS Enf. Diomar José dos Santos (Glória equipe I)	1	0	0	0	0	0	0	0	0	0	0	0	1

UBS Enf. Diomar José dos Santos (Glória equipe II)	0	0	0	0	0	0	0	0	0	0	0	0	0
USF Dr. Geraldo Mendonça Uchoa (Lunardelli)	0	0	0	0	0	0	0	0	0	0	0	0	0
USF Dr. Michel Curi (Nosso Teto equipe I)	0	0	0	0	0	0	1	0	0	0	0	0	1
USF Dr. Michel Curi (Nosso Teto equipe II)	0	0	0	0	0	0	0	0	0	0	1	0	1
UBS Dr. Francisco Lopes Ladeira (Salles)	0	0	0	0	0	0	0	0	0	0	0	0	0
UBS Dr. Vicente Buchianeri (Vertoni equipe I)	0	0	0	0	0	0	0	0	0	0	0	0	0
UBS Dr. Vicente Buchianeri (Vertoni equipe II)	0	0	0	0	0	0	0	0	1	0	0	0	1
UBS Dr. Luiz Carlos Figueiredo Malheiros (Central equipe I)	0	0	1	1	0	0	0	1	0	0	0	1	4
UBS Dr. Luiz Carlos Figueiredo Malheiros (Central equipe II)	0	1	0	1	0	0	0	0	0	1	0	1	4
USF Dr. Sergio da Costa Peres (Del Rey)	0	0	1	0	0	0	1	0	0	0	0	0	2
USF Dr. José Rocha (Gavioli equipe I)	0	0	0	0	2	0	0	0	0	0	0	0	2
USF Dr. José Rocha (Gavioli equipe II)	0	0	0	0	0	0	1	0	0	0	0	0	1
USF Dr. João Miguel Calil (Santo Antônio)	0	1	0	0	0	0	0	0	1	0	1	2	5
USF Dr. Carlos Eduardo Bauab (Theodoro)	0	1	0	0	0	0	0	0	0	0	0	0	1
USF Dra. Isabel Ettruri (Flamingo equipe I)	0	0	1	0	0	0	0	0	0	0	0	0	1
USF Dra. Isabel Ettruri (Flamingo equipe II)	0	0	0	0	0	0	0	0	0	0	1	0	1
USF Dr. José Pio Nogueira de Sá (Gabriel Hernandez)	0	0	0	0	0	0	0	0	0	0	0	0	0
USF Dr. Athos Procópio de Oliveira (Imperial)	0	0	0	0	0	1	0	0	0	0	0	0	1
USF Dr. Carlos Roberto Surian (Nova Catanduva equipe I)	0	0	0	0	0	0	0	0	0	0	0	0	0
USF Dr. Carlos Roberto Surian (Nova Catanduva equipe II)	0	0	0	0	0	0	0	0	0	0	1	0	1
USF Dr. Carlos Roberto Surian (Nova Catanduva equipe III)	0	0	0	0	1	0	0	0	1	1	0	3	6

Fonte: SINAN/DEVISA, 2023. Acesso em: 18/01/2024.

Tabela 44: Número de casos novos notificados de HIV-AIDS, por mês, no ano de 2023.

UNIDADES DE SAÚDE	HIV- B24												
	JANEIRO	FEVEREIRO	MARÇO	ABRIL	MAIO	JUNHO	JULHO	AGOSTO	SETEMBRO	OUTUBRO	NOVEMBRO	DEZEMBRO	TOTAL
	Nº	Nº	Nº	Nº	Nº	Nº	Nº	Nº	Nº	Nº	Nº	Nº	Nº
TOTAL	0	4	3	2	5	2	2	1	7	2	1	4	33
USF Dr. Milton Maguollo (Bom Pastor)	0	0	0	0	0	0	0	0	0	0	0	0	0
USF Dr. Jose Ramiro Madeira (Euclides)	0	0	0	1	0	0	0	0	0	0	0	0	1
USF Dr. Sergio Banhos (Pachá)	0	0	0	0	0	0	0	0	0	0	0	0	0
USF Dr. Alcione Nasorri (Solo equipe I)	0	0	0	0	0	0	0	0	0	0	0	0	0

USF Dr. Alcione Nasorri (Solo equipe II)	0	0	0	0	0	0	0	0	0	0	0	0	0
USF Dr. Alcione Nasorri (Solo equipe III)	0	0	0	0	0	0	0	0	0	0	0	0	0
USF Dr. Napoleão Pellicano (Alpino I)	0	0	0	0	0	1	0	1	0	0	0	0	2
USF Dr. Napoleão Pellicano (Alpino II)	0	0	0	0	1	0	0	0	0	0	0	0	1
USF Dr. Olavo Barros (Monte Líbano)	0	0	0	0	0	0	0	0	1	0	0	0	1
USF Dra. Gesabel Clemente Marques de la Haba (Pedro Nechar)	0	0	0	0	0	0	0	0	0	0	0	0	0
USF Dr. Armindo Mastrocola (Santa Rosa)	0	0	0	0	0	0	0	0	0	0	0	1	1
UBS Dr. José Barrionuevo (Soto equipe I)	0	0	0	0	0	0	0	0	1	0	0	0	1
UBS Dr. José Barrionuevo (Soto equipe II)	0	0	0	0	1	0	0	0	0	0	0	0	1
UBS Dr. José Barrionuevo (Soto equipe III)	0	0	0	0	0	0	0	0	0	0	0	0	0
UBS Enf. Diomar José dos Santos (Glória equipe I)	0	1	0	0	0	0	1	0	0	0	0	0	2
UBS Enf. Diomar José dos Santos (Glória equipe II)	0	0	0	0	0	0	0	0	0	0	0	0	0
USF Dr. Geraldo Mendonça Uchoa (Lunardelli)	0	0	0	0	0	1	0	0	1	0	0	1	3
USF Dr. Michel Curi (Nosso Teto equipe I)	0	0	0	0	0	0	0	0	1	1	0	0	2
USF Dr. Michel Curi (Nosso Teto equipe II)	0	0	0	0	0	0	0	0	0	0	0	0	0
UBS Dr. Francisco Lopes Ladeira (Salles)	0	1	0	0	0	0	0	0	0	0	0	1	2
UBS Dr. Vicente Buchianeri (Vertoni equipe I)	0	0	0	0	0	0	0	0	0	1	0	0	1
UBS Dr. Vicente Buchianeri (Vertoni equipe II)	0	0	0	0	0	0	0	0	0	0	0	0	0
UBS Dr. Luiz Carlos Figueiredo Malheiros (Central equipe I)	0	0	1	0	0	0	0	0	1	0	0	0	2
UBS Dr. Luiz Carlos Figueiredo Malheiros (Central equipe II)	0	0	1	0	0	0	0	0	1	0	0	0	2
USF Dr. Sérgio da Costa Peres (Del Rey)	0	0	0	0	0	0	0	0	0	0	0	0	0
USF Dr. José Rocha (Gavioli equipe I)	0	0	0	0	0	0	1	0	0	0	0	0	1
USF Dr. José Rocha (Gavioli equipe II)	0	0	0	0	0	0	0	0	0	0	0	0	0
USF Dr. João Miguel Calil (Santo Antônio)	0	0	0	0	0	0	0	0	0	0	0	0	0
USF Dr. Carlos Eduardo Bauab (Theodoro)	0	1	0	0	1	0	0	0	0	0	0	1	3
USF Dra. Isabel Ettruri (Flamingo equipe I)	0	0	0	0	0	0	0	0	0	0	0	0	0
USF Dra. Isabel Ettruri (Flamingo equipe II)	0	0	0	0	1	0	0	0	1	0	0	0	2
USF Dr. José Pio Nogueira de Sá (Gabriel Hernandes)	0	0	1	0	0	0	0	0	0	0	1	0	2
USF Dr. Athos Procópio de Oliveira (Imperial)	0	1	0	1	0	0	0	0	0	0	0	0	2
USF Dr. Carlos Roberto Surian (Nova Catanduva equipe I)	0	0	0	0	0	0	0	0	0	0	0	0	0
USF Dr. Carlos Roberto Surian (Nova Catanduva equipe II)	0	0	0	0	0	0	0	0	0	0	0	0	0
USF Dr. Carlos Roberto Surian (Nova Catanduva equipe III)	0	0	0	0	1	0	0	0	0	0	0	0	1

Fonte: SINAN/DEVISA, 2023. Acesso em: 18/01/2024.

Tabela 45: Número de casos novos notificados de Hepatites, por mês, no ano de 2023.

UNIDADES DE SAÚDE	HEPATITE-B19												
	JANEIRO	FEVEREIRO	MARÇO	ABRIL	MAIO	JUNHO	JULHO	AGOSTO	SETEMBRO	OUTUBRO	NOVEMBRO	DEZEMBRO	TOTAL
	Nº	Nº	Nº	Nº	Nº	Nº	Nº	Nº	Nº	Nº	Nº	Nº	Nº
TOTAL	3	2	1	1	3	4	3	3	3	2	3	3	31
USF Dr. Milton Maguollo (Bom Pastor)	0	0	0	0	0	0	0	0	0	0	0	0	0
USF Dr. Jose Ramiro Madeira (Euclides)	0	0	0	0	0	0	0	0	0	0	0	0	0
USF Dr. Sergio Banhos (Pachá)	1	0	0	0	0	1	0	0	0	0	0	0	2
USF Dr. Alcione Nasorri (Solo equipe I)	0	0	0	0	0	0	0	1	0	0	0	0	1
USF Dr. Alcione Nasorri (Solo equipe II)	0	0	0	0	0	0	0	0	0	0	1	0	1
USF Dr. Alcione Nasorri (Solo equipe III)	0	1	0	0	1	0	0	0	0	0	0	0	2
USF Dr. Napoleão Pellicano (Alpino I)	0	0	0	1	0	0	0	0	1	0	0	0	2
USF Dr. Napoleão Pellicano (Alpino II)	0	0	0	0	0	0	0	0	0	0	0	0	0
USF Dr. Olavo Barros (Monte Líbano)	0	0	0	0	0	0	1	0	0	0	0	0	1
USF Dra. Gesabel Clemente Marques de la Haba (Pedro Nechar)	0	0	0	0	0	0	0	0	0	0	0	0	0
USF Dr. Armindo Mastrocola (Santa Rosa)	0	0	0	0	0	0	0	0	0	0	0	0	0
UBS Dr. José Barrionuevo (Soto equipe I)	0	1	0	0	0	0	0	0	0	0	0	0	1
UBS Dr. José Barrionuevo (Soto equipe II)	0	0	0	0	0	0	0	0	1	1	2	0	4
UBS Dr. José Barrionuevo (Soto equipe III)	0	0	0	0	0	0	0	0	0	0	0	0	0
UBS Enf. Diomar José dos Santos (Glória equipe I)	0	0	0	0	0	0	0	0	0	1	0	0	1
UBS Enf. Diomar José dos Santos (Glória equipe II)	0	0	0	0	1	0	0	0	0	0	0	0	1
USF Dr. Geraldo Mendonça Uchoa (Lunardelli)	0	0	0	0	0	0	0	0	1	0	0	0	1
USF Dr. Michel Curi (Nosso Teto equipe I)	0	0	0	0	0	0	0	0	0	0	0	1	1
USF Dr. Michel Curi (Nosso Teto equipe II)	0	0	0	0	0	0	0	0	0	0	0	0	0
UBS Dr. Francisco Lopes Ladeira (Salles)	0	0	0	0	0	0	0	0	0	0	0	0	0
UBS Dr. Vicente Buchianeri (Vertoni equipe I)	0	0	0	0	0	0	0	0	0	0	0	1	1
UBS Dr. Vicente Buchianeri (Vertoni equipe II)	0	0	0	0	0	0	0	0	0	0	0	0	0
UBS Dr. Luiz Carlos Figueiredo Malheiros (Central equipe I)	1	0	0	0	0	0	0	0	0	0	0	0	1
UBS Dr. Luiz Carlos Figueiredo Malheiros (Central equipe II)	0	0	0	0	0	0	0	0	0	0	0	0	0
USF Dr. Sergio da Costa Peres (Del Rey)	0	0	1	0	0	1	0	1	0	0	0	0	3
USF Dr. José Rocha (Gavioli equipe I)	0	0	0	0	0	0	0	0	0	0	0	0	0
USF Dr. José Rocha (Gavioli equipe II)	0	0	0	0	0	0	1	0	0	0	0	0	1
USF Dr. João Miguel Calil (Santo Antônio)	0	0	0	0	0	0	1	0	0	0	0	0	1
USF Dr. Carlos Eduardo Bauab (Theodoro)	1	0	0	0	0	0	0	0	0	0	0	0	1
USF Dra. Isabel Ettruri (Flamingo equipe I)	0	0	0	0	1	1	0	0	0	0	0	0	2
USF Dra. Isabel Ettruri (Flamingo equipe II)	0	0	0	0	0	0	0	0	0	0	0	0	0

USF Dr. José Pio Nogueira de Sá (Gabriel Hernandez)	0	0	0	0	0	1	0	0	0	0	0	1	2
USF Dr. Athos Procópio de Oliveira (Imperial)	0	0	0	0	0	0	0	0	0	0	0	0	0
USF Dr. Carlos Roberto Surian (Nova Catanduva equipe I)	0	0	0	0	0	0	0	1	0	0	0	0	1
USF Dr. Carlos Roberto Surian (Nova Catanduva equipe II)	0	0	0	0	0	0	0	0	0	0	0	0	0
USF Dr. Carlos Roberto Surian (Nova Catanduva equipe III)	0	0	0	0	0	0	0	0	0	0	0	0	0

Fonte: SINAN/DEVISA, 2023. Acesso em: 18/01/2024.

Tabela 46: Número de casos novos notificados de Hanseníase, por mês, no ano de 2023.

UNIDADES DE SAÚDE	HANSENÍASE-A309												
	JANEIRO	FEVEREIRO	MARÇO	ABRIL	MAIO	JUNHO	JULHO	AGOSTO	SETEMBRO	OUTUBRO	NOVEMBRO	DEZEMBRO	TOTAL
	Nº	Nº	Nº	Nº	Nº	Nº	Nº	Nº	Nº	Nº	Nº	Nº	Nº
TOTAL	2	3	3	0	2	0	1	3	8	2	5	1	30
USF Dr. Milton Maguollo (Bom Pastor)	0	0	0	0	0	0	0	0	0	0	0	0	0
USF Dr. Jose Ramiro Madeira (Euclides)	0	0	0	0	0	0	0	0	0	0	0	0	0
USF Dr. Sergio Banhos (Pachá)	0	0	0	0	0	0	0	0	0	0	0	0	0
USF Dr. Alcione Nasorri (Solo equipe I)	0	0	0	0	0	0	0	0	0	0	1	0	1
USF Dr. Alcione Nasorri (Solo equipe II)	0	0	0	0	0	0	0	1	1	0	1	0	3
USF Dr. Alcione Nasorri (Solo equipe III)	0	0	0	0	0	0	0	0	0	0	0	0	0
USF Dr. Napoleão Pellicano (Alpino I)	0	0	0	0	0	0	0	0	0	0	0	0	0
USF Dr. Napoleão Pellicano (Alpino II)	0	0	0	0	0	0	0	0	0	0	0	0	0
USF Dr. Olavo Barros (Monte Líbano)	0	0	0	0	0	0	0	0	0	0	0	0	0
USF Dra. Gesabel Clemente Marques de la Haba (Pedro Nechar)	0	0	0	0	0	0	0	0	0	0	0	0	0
USF Dr. Armindo Mastrocola (Santa Rosa)	0	0	0	0	0	0	1	0	0	0	0	0	1
UBS Dr. José Barrionuevo (Soto equipe I)	0	0	0	0	0	0	0	0	0	0	0	0	0
UBS Dr. José Barrionuevo (Soto equipe II)	0	0	0	0	0	0	0	0	0	0	0	0	0
UBS Dr. José Barrionuevo (Soto equipe III)	0	0	0	0	0	0	0	0	0	0	0	0	0
UBS Enf. Diomar José dos Santos (Glória equipe I)	0	0	0	0	0	0	0	1	0	0	0	0	1
UBS Enf. Diomar José dos Santos (Glória equipe II)	1	1	1	0	1	0	0	0	0	0	0	0	4
USF Dr. Geraldo Mendonça Uchoa (Lunardelli)	0	0	0	0	0	0	0	0	0	0	0	0	0
USF Dr. Michel Curi (Nosso Teto equipe I)	0	0	0	0	0	0	0	1	0	0	0	0	1
USF Dr. Michel Curi (Nosso Teto equipe II)	0	1	0	0	0	0	0	0	0	0	0	0	1
UBS Dr. Francisco Lopes Ladeira (Salles)	0	0	0	0	0	0	0	0	1	0	0	0	1
UBS Dr. Vicente Buchianeri (Vertoni equipe I)	0	0	0	0	0	0	0	0	0	0	0	0	0

UBS Dr. Vicente Buchianeri (Vertoni equipe II)	0	0	0	0	0	0	0	0	0	0	0	0	0	0
UBS Dr. Luiz Carlos Figueiredo Malheiros (Central equipe I)	0	0	0	0	0	0	0	0	0	0	0	0	0	0
UBS Dr. Luiz Carlos Figueiredo Malheiros (Central equipe II)	0	0	0	0	0	0	0	0	0	0	0	0	0	0
USF Dr. Sergio da Costa Peres (Del Rey)	0	1	0	0	0	0	0	0	0	0	0	0	0	1
USF Dr. José Rocha (Gavioli equipe I)	0	0	0	0	0	0	0	0	0	0	0	0	0	0
USF Dr. José Rocha (Gavioli equipe II)	0	0	0	0	0	0	0	0	0	0	0	0	0	0
USF Dr. João Miguel Calil (Santo Antônio)	0	0	0	0	0	0	0	0	0	0	0	0	0	0
USF Dr. Carlos Eduardo Bauab (Theodoro)	0	0	0	0	0	0	0	0	1	1	0	0	0	2
USF Dra. Isabel Etruri (Flamingo equipe I)	1	0	0	0	0	0	0	0	0	0	0	0	0	1
USF Dra. Isabel Etruri (Flamingo equipe II)	0	0	0	0	0	0	0	0	0	0	0	0	0	0
USF Dr. José Pio Nogueira de Sá (Gabriel Hernandes)	0	0	0	0	0	0	0	0	0	0	0	0	0	0
USF Dr. Athos Procópio de Oliveira (Imperial)	0	0	0	0	0	0	0	0	1	0	2	1	0	4
USF Dr. Carlos Roberto Surian (Nova Catanduva equipe I)	0	0	2	0	1	0	0	0	0	0	1	0	0	4
USF Dr. Carlos Roberto Surian (Nova Catanduva equipe II)	0	0	0	0	0	0	0	0	4	1	0	0	0	5
USF Dr. Carlos Roberto Surian (Nova Catanduva equipe III)	0	0	0	0	0	0	0	0	0	0	0	0	0	0

Fonte: SINAN/DEVISA, 2023. Acesso em: 18/01/2024.

4.3 SAÚDE MENTAL

A tabela 47 mostra os usuários cadastrados com transtornos mentais e comportamentais, acompanhados pela equipe de saúde, pela saúde suplementar, pelo CAPS II, pela equipe de saúde e outros serviços e sem acompanhamento, no mês de dezembro. Deve-se seguir a seguinte fórmula: $USUÁRIOS\ CADASTRADOS\ TOTAL = USUÁRIOS\ ACOMPANHADOS\ EXCLUSIVAMENTE\ PELA\ EQUIPE\ DE\ SAÚDE + ACOMPANHADOS\ EXCLUSIVAMENTE\ NA\ SAÚDE\ SUPLEMENTAR + ACOMPANHADOS\ EXCLUSIVAMENTE\ NO\ CAPS\ II + ACOMPANHADOS\ PELA\ EQUIPE\ DE\ SAÚDE\ E\ OUTROS\ SERVIÇOS + USUÁRIOS\ SEM\ ACOMPANHAMENTO$. Onde está grifado a soma não bate.

Tabela 47: Comparativo do número de usuários com transtornos mentais e comportamentais cadastrados, cadastrados e acompanhados pela UBS, na saúde suplementar, no CAPS II, pela equipe de saúde e outros serviços e sem acompanhamento, no mês de dezembro de 2023.

UNIDADES DE SAÚDE	SAUDE MENTAL - CAPS II						
	USUÁRIOS CADASTRADOS TOTAL	USUÁRIOS CADASTRADOS E ACOMPANHADOS EXCLUSIVAMENTE PELA UBS	ACOMPANHADOS EXCLUSIVAMENTE NA SAÚDE SUPLEMENTAR	ACOMPANHADOS EXCLUSIVAMENTE NO CAPS II	ACOMPANHADOS PELA EQUIPE DE SAÚDE E OUTROS SERVIÇOS	USUÁRIOS CADASTRADOS SEM ACOMPANHAMENTO	Nº DE ATENDIMENTOS DE USUÁRIOS COM TRANSTORNOS MENTAIS E COMPORTAMENTAIS NO MÊS
	Nº	Nº	Nº	Nº	Nº	Nº	Nº
TOTAL	417	348	4	14	50	1	46
USF Dr. Milton Maguollo (Bom Pastor)							
USF Dr. Jose Ramiro Madeira (Euclides)							
USF Dr. Sergio Banhos (Pachá)							
USF Dr. Alcione Nasorri (Solo equipe I)							
USF Dr. Alcione Nasorri (Solo equipe II)							
USF Dr. Alcione Nasorri (Solo equipe III)							
USF Dr. Napoleão Pellicano (Alpino I)	142	128	1	0	13	0	15
USF Dr. Napoleão Pellicano (Alpino II)	144	119	3	6	15	0	3
USF Dr. Olavo Barros (Monte Líbano)	36	17	0	8	11	0	19
USF Dra. Gesabel Clemente Marques de la Haba (Pedro Nechar)							
USF Dr. Armino Mastrocola (Santa Rosa)							
UBS Dr. José Barrionuevo (Soto I)	95	84	0	0	11	1	9
UBS Dr. José Barrionuevo (Soto II)							
UBS Dr. José Barrionuevo (Soto III)							
UBS Enf. Diomar José dos Santos (Glória I)							
UBS Enf. Diomar José dos Santos (Glória II)							
USF Dr. Geraldo Mendonça Uchoa (Lunardelli)							
USF Dr. Michel Curi (Nosso Teto equipe I)							
USF Dr. Michel Curi (Nosso Teto equipe II)							
UBS Dr. Francisco Lopes Ladeira (Salles)							
UBS Dr. Vicente Buchianeri (Vertoni I)							
UBS Dr. Vicente Buchianeri (Vertoni II)							
UBS Dr. Luiz Carlos Figueiredo Malheiros (Central I)							
UBS Dr. Luiz Carlos Figueiredo Malheiros (Central II)							
USF Dr. Sergio da Costa Peres (Del Rey)							
USF Dr. José Rocha (Gavioli equipe I)							
USF Dr. José Rocha (Gavioli equipe II)							
USF Dr. João Miguel Calil (Santo Antônio)							

USF Dr. Carlos Eduardo Bauab (Theodoro)							
USF Dra. Isabel Ettruri (Flamingo equipe I)							
USF Dra. Isabel Ettruri (Flamingo equipe II)							
USF Dr. José Pio Nogueira de Sá (Gabriel Hernandes)							
USF Dr. Athos Procópio de Oliveira (Imperial)							
USF Dr. Carlos Roberto Surian (Nova Catanduva equipe I)							
USF Dr. Carlos Roberto Surian (Nova Catanduva equipe II)							
USF Dr. Carlos Roberto Surian (Nova Catanduva equipe III)							

Fonte: Dados enviados pelas equipes das Unidades Básicas de Saúde, 2023. Acesso em: 23/01/2024.

A tabela 48 mostra os usuários cadastrados com uso abusivo de álcool e outras drogas, acompanhados pela equipe de saúde, pela saúde suplementar, pelo CAPS AD, pela equipe de saúde e outros serviços e sem acompanhamento no mês de dezembro enviados pelas unidades de saúde. Deve-se seguir a seguinte fórmula: $USUÁRIOS\ CADASTRADOS\ TOTAL = USUÁRIOS\ ACOMPANHADOS\ EXCLUSIVAMENTE\ PELA\ EQUIPE\ DE\ SAÚDE + ACOMPANHADOS\ EXCLUSIVAMENTE\ NA\ SAÚDE\ SUPLEMENTAR + ACOMPANHADOS\ EXCLUSIVAMENTE\ NO\ CAPS\ AD + ACOMPANHADOS\ PELA\ EQUIPE\ DE\ SAÚDE\ E\ OUTROS\ SERVIÇOS + USUÁRIOS\ SEM\ ACOMPANHAMENTO$. Onde está grifado a soma não bate.

Tabela 48: Comparativo do número de usuários com transtornos mentais e comportamentais cadastrados, cadastrados e acompanhados pela UBS, na saúde suplementar, no CAPS AD, pela equipe de saúde e outros serviços e sem acompanhamento, no mês de dezembro de 2023.

UNIDADES DE SAÚDE	SAUDE MENTAL - CAPS AD						Nº DE ATENDIMENTOS DE USUÁRIOS COM USO ABUSIVO DE ÁCOOL E OUTRAS DROGAS NO MÊS
	USUÁRIOS CADASTRADOS TOTAL	USUÁRIOS CADASTRADOS E ACOMPANHADOS EXCLUSIVAMENTE PELA UBS	ACOMPANHADOS NA SAÚDE SUPLEMENTAR EXCLUSIVAMENTE	ACOMPANHADOS NO CAPS AD EXCLUSIVAMENTE	ACOMPANHADOS PELA EQUIPE DE SAÚDE E OUTROS SERVIÇOS	USUÁRIOS CADASTRADOS SEM ACOMPANHAMENTO	
	Nº	Nº	Nº	Nº	Nº	Nº	
TOTAL	248	27	4	4	13	202	5
USF Dr. Milton Maguollo (Bom Pastor)							
USF Dr. Jose Ramiro Madeira (Euclides)							
USF Dr. Sergio Banhos (Pachá)							
USF Dr. Alcione Nasorri (Solo equipe I)							
USF Dr. Alcione Nasorri (Solo equipe II)							

USF Dr. Alcione Nasorri (Solo equipe III)							
USF Dr. Napoleão Pellicano (Alpino I)	22	11	0	0	11	0	1
USF Dr. Napoleão Pellicano (Alpino II)	209	5	4	1	0	201	0
USF Dr. Olavo Barros (Monte Líbano)	12	9	0	3	0	0	2
USF Dra. Gesabel Clemente Marques de la Haba (Pedro Nechar)							
USF Dr. Armindo Mastrocola (Santa Rosa)							
UBS Dr. José Barrionuevo (Soto I)	5	2	0	0	2	1	2
UBS Dr. José Barrionuevo (Soto II)							
UBS Dr. José Barrionuevo (Soto III)							
UBS Enf. Diomar José dos Santos (Glória I)							
UBS Enf. Diomar José dos Santos (Glória II)							
USF Dr. Geraldo Mendonça Uchoa (Lunardelli)							
USF Dr. Michel Curi (Nosso Teto equipe I)							
USF Dr. Michel Curi (Nosso Teto equipe II)							
UBS Dr. Francisco Lopes Ladeira (Salles)							
UBS Dr. Vicente Buchianeri (Vertoni I)							
UBS Dr. Vicente Buchianeri (Vertoni II)							
UBS Dr. Luiz Carlos Figueiredo Malheiros (Central I)							
UBS Dr. Luiz Carlos Figueiredo Malheiros (Central II)							
USF Dr. Sérgio da Costa Peres (Del Rey)							
USF Dr. José Rocha (Gavioli equipe I)							
USF Dr. José Rocha (Gavioli equipe II)							
USF Dr. João Miguel Calil (Santo Antônio)							
USF Dr. Carlos Eduardo Bauab (Theodoro)							
USF Dra. Isabel Etruri (Flamingo equipe I)							
USF Dra. Isabel Etruri (Flamingo equipe II)							
USF Dr. José Pio Nogueira de Sá (Gabriel Hernandez)							
USF Dr. Athos Procópio de Oliveira (Imperial)							
USF Dr. Carlos Roberto Surian (Nova Catanduva equipe I)							
USF Dr. Carlos Roberto Surian (Nova Catanduva equipe II)							
USF Dr. Carlos Roberto Surian (Nova Catanduva equipe III)							

Fonte: Dados enviados pelas equipes das Unidades Básicas de Saúde,2023. Acesso em: 23/01/2024.

4.4 PESSOAS COM DEFICIÊNCIAS

A tabela 49 mostra os usuários cadastrados com deficiência, acompanhados pela equipe de saúde, pela saúde suplementar, pelo CRI, pela equipe de saúde e outros serviços e sem acompanhamento, no mês de dezembro enviados pelas unidades de saúde, e também a comparação com o sistema MV. Deve-se seguir a seguinte fórmula: USUÁRIOS CADASTRADOS TOTAL = USUÁRIOS ACOMPANHADOS EXCLUSIVAMENTE PELA EQUIPE DE SAÚDE + ACOMPANHADOS EXCLUSIVAMENTE NA SAÚDE SUPLEMENTAR + ACOMPANHADOS EXCLUSIVAMENTE NO CRI + ACOMPANHADOS PELA EQUIPE DE SAÚDE E OUTROS SERVIÇOS + USUÁRIOS SEM ACOMPANHAMENTO. Onde está grifado a soma não bate.

Tabela 49: Comparativo do número de pessoas com deficiências cadastradas, cadastradas e acompanhadas pela UBS, acompanhadas na saúde suplementar, no CRI, pela equipe de saúde e outros serviços e sem acompanhamento, no mês de dezembro de 2023.

UNIDADES DE SAÚDE	USUÁRIOS COM DEFICIÊNCIA							
	USUÁRIOS CADASTRADOS TOTAL MV	USUÁRIOS CADASTRADOS TOTAL	USUÁRIOS CADASTRADOS E ACOMPANHADOS EXCLUSIVAMENTE PELA UBS	ACOMPANHADOS EXCLUSIVAMENTE NA SAÚDE SUPLEMENTAR	ACOMPANHADOS EXCLUSIVAMENTE NO CRI	ACOMPANHADOS PELA EQUIPE DE SAÚDE E OUTROS SERVIÇOS	USUÁRIOS CADASTRADOS SEM ACOMPANHAMENTO	Nº DE ATENDIMENTOS DE USUÁRIOS COM DEFICIÊNCIA NO MÊS
	Nº	Nº	Nº	Nº	Nº	Nº	Nº	Nº
TOTAL	2128	114	87	6	2	6	13	2
USF Dr. Milton Maguollo (Bom Pastor)	117							
USF Dr. Jose Ramiro Madeira (Euclides)	62							
USF Dr. Sergio Banhos (Pachá)	112							
USF Dr. Alcione Nasorri (Solo equipe I)	49							
USF Dr. Alcione Nasorri (Solo equipe II)	58							
USF Dr. Alcione Nasorri (Solo equipe III)	94							
USF Dr. Napoleão Pellicano (Alpino I)	64	36	36	0	0	0	0	0
USF Dr. Napoleão Pellicano (Alpino II)	41	43	27	4	0	2	10	1
USF Dr. Olavo Barros (Monte Líbano)	64	29	24	2	2	1	0	0
USF Dra. Gesabel Clemente Marques de la Haba (Pedro Nechar)	58							
USF Dr. Armindo Mastrocola (Santa Rosa)	114							
UBS Dr. José Barrionuevo (Soto I)	12	6	0	0	0	3	3	1
UBS Dr. José Barrionuevo (Soto II)	20							
UBS Dr. José Barrionuevo (Soto III)	25							
UBS Enf. Diomar José dos Santos (Glória I)	42							

UBS Enf. Diomar José dos Santos (Glória II)	8							
USF Dr. Geraldo Mendonça Uchoa (Lunardelli)	53							
USF Dr. Michel Curi (Nosso Teto equipe I)	35							
USF Dr. Michel Curi (Nosso Teto equipe II)	32							
UBS Dr. Francisco Lopes Ladeira (Salles)	133							
UBS Dr. Vicente Buchianeri (Vertoni I)	107							
UBS Dr. Vicente Buchianeri (Vertoni II)	69							
UBS Dr. Luiz Carlos Figueiredo Malheiros (Central I)	51							
UBS Dr. Luiz Carlos Figueiredo Malheiros (Central II)	54							
USF Dr. Sergio da Costa Peres (Del Rey)	72							
USF Dr. José Rocha (Gavioli equipe I)	90							
USF Dr. José Rocha (Gavioli equipe II)	27							
USF Dr. João Miguel Calil (Santo Antônio)	75							
USF Dr. Carlos Eduardo Bauab (Theodoro)	83							
USF Dra. Isabel Ettruri (Flamingo equipe I)	40							
USF Dra. Isabel Ettruri (Flamingo equipe II)	63							
USF Dr. José Pio Nogueira de Sá (Gabriel Hernandez)	62							
USF Dr. Athos Procópio de Oliveira (Imperial)	77							
USF Dr. Carlos Roberto Surian (Nova Catanduva equipe I)	31							
USF Dr. Carlos Roberto Surian (Nova Catanduva equipe II)	24							
USF Dr. Carlos Roberto Surian (Nova Catanduva equipe III)	10							

Fonte: Sistema MV, 2023. Sistema IDS. Acesso: 28/12/2023. Dados enviados pelas equipes das Unidades Básicas de Saúde, 2023. Acesso em: 23/01/2024.

4.5 ACAMADOS E RESTRITOS

A tabela 50 mostra o número de acamados e restritos por unidades de saúde no mês de dezembro enviados pelas unidades de saúde, e também a comparação com o sistema MV.

Tabela 50: Comparativo do número de pessoas acamadas e restritas, no mês de dezembro de 2023.

UNIDADES DE SAÚDE	ACAMADOS MV	DOMICILIADO MV	TOTAL MV	ACAMADOS	DOMICILIADO	TOTAL	Nº DE ATENDIMENTOS A USUÁRIOS ACAMADOS/DOMICILIADOS NO MÊS	Nº DE ATENDIMENTOS A USUÁRIOS ACAMADOS/DOMICILIADOS EM ACOMPANHAMENTO PELO EMAD NO MÊS
	Nº	Nº	Nº	Nº	Nº	Nº	Nº	Nº
TOTAL	378	1180	1558	21	72	93	92	4
USF Dr. Milton Maguollo (Bom Pastor)	9	47	56			0		
USF Dr. Jose Ramiro Madeira (Euclides)	12	25	37			0		
USF Dr. Sergio Banhos (Pachá)	6	35	41			0		
USF Dr. Alcione Nasorri (Solo equipe I)	9	35	44			0		
USF Dr. Alcione Nasorri (Solo equipe II)	5	46	51			0		
USF Dr. Alcione Nasorri (Solo equipe III)	12	37	49	11	32	43	21	1
USF Dr. Napoleão Pellicano (Alpino I)	5	25	30	1	9	10	8	0
USF Dr. Napoleão Pellicano (Alpino II)	7	10	17			0		
USF Dr. Olavo Barros (Monte Líbano)	13	30	43	4	21	25	63	3
USF Dra. Gesabel Clemente Marques de la Haba (Pedro Nechar)	9	31	40			0		
USF Dr. Armindo Mastrocola (Santa Rosa)	24	50	74			0		
UBS Dr. José Barrionuevo (Soto I)	8	11	19			0		
UBS Dr. José Barrionuevo (Soto II)	7	17	24			0		
UBS Dr. José Barrionuevo (Soto III)	6	20	26			0		
UBS Enf. Diomar José dos Santos (Glória I)	6	14	20			0		
UBS Enf. Diomar José dos Santos (Glória II)	4	11	15			0		
USF Dr. Geraldo Mendonça Uchoa (Lunardelli)	28	80	108			0		
USF Dr. Michel Curi (Nosso Teto equipe I)	7	38	45			0		
USF Dr. Michel Curi (Nosso Teto equipe II)	8	17	25			0		
UBS Dr. Francisco Lopes Ladeira (Salles)	27	62	89			0		
UBS Dr. Vicente Buchianeri (Vertoni I)	14	46	60			0		
UBS Dr. Vicente Buchianeri (Vertoni II)	8	16	24			0		
UBS Dr. Luiz Carlos Figueiredo Malheiros (Central I)	10	16	26			0		
UBS Dr. Luiz Carlos Figueiredo Malheiros (Central II)	10	14	24			0		
USF Dr. Sergio da Costa Peres (Del Rey)	14	17	31			0		

USF Dr. José Rocha (Gavioli equipe I)	5	45	50			0		
USF Dr. José Rocha (Gavioli equipe II)	8	14	22			0		
USF Dr. João Miguel Calil (Santo Antônio)	25	100	125			0		
USF Dr. Carlos Eduardo Bauab (Theodoro)	16	49	65	5	10	15		
USF Dra. Isabel Etruri (Flamingo equipe I)	13	37	50			0		
USF Dra. Isabel Etruri (Flamingo equipe II)	19	81	100			0		
USF Dr. José Pio Nogueira de Sá (Gabriel Hernandez)	8	31	39			0		
USF Dr. Athos Procópio de Oliveira (Imperial)	7	33	40			0		
USF Dr. Carlos Roberto Surian (Nova Catanduva equipe I)	2	19	21			0		
USF Dr. Carlos Roberto Surian (Nova Catanduva equipe II)	5	15	20			0		
USF Dr. Carlos Roberto Surian (Nova Catanduva equipe III)	2	6	8			0		

Fonte: Sistema MV, 2023. Sistema IDS. Acesso: 28/12/2023. Dados enviados pelas equipes das Unidades Básicas de Saúde, 2023. Acesso em: 23/01/2024.

4.6 PRINCIPAIS CIDS DAS UNIDADES BÁSICAS DE SAÚDE

A tabela 51 mostra os principais CIDs registrados pelos médicos da estratégia da saúde da família e os médicos clínicos, pediatras e ginecologistas das UBS, no mês de dezembro de 2023.

Tabela 51: Principais CIDs registrados pelos médicos da estratégia de saúde da família e médicos clínicos, pediatras e ginecologistas das UBS, no mês de dezembro de 2023.

PRINCIPAIS CIDS REGISTRADOS - DEZEMBRO 2023			
Código	Descrição do CID	Quant.	%
I10	HIPERTENSAO ESSENCIAL (PRIMARIA)	3363	16,36
E11	DIABETES MELLITUS NAO-INSULINO-DEPENDENTE	790	3,84
Z000	EXAME MEDICO GERAL	671	3,26
F411	ANSIEDADE GENERALIZADA	513	2,50
F41	TRANSTORNOS ANSIOSOS	384	1,87
Z76	OUTRAS CIRCUNSTANCIAS	381	1,85
Z760	EMISSAO DE PRESCRICAO DE REPETICAO	375	1,82
E039	HIPOTIREOIDISMO NAO ESPECIFICADO	368	1,79
E10	DIABETES MELLITUS INSULINO-DEPENDENTE	341	1,66
M545	DOR LOMBAR BAIXA	286	1,39

Fonte: Sistema IDS, 2023. Acesso: 08/01/2024.

4.7 PRINCIPAIS CIDS DA UNIDADE DE PRONTO ATENDIMENTO – UPA

A tabela 52 mostra os principais CIDs registrados na Unidade de Pronto Atendimento Dr. Atilio C Cypriano - UPA, no mês de dezembro de 2023.

Tabela 52: CIDs registrados por médicos da UPA, no mês de dezembro de 2023.

UPA - UNIDADE DE PRONTO ATENDIMENTO DR ATILIO C CYPRIANO			
CID	Descrição do CID	Quant.	%
R10	DOR ABDOMINAL E PELVICA	686	3,89
R11	NAUSEA E VOMITOS	531	3,01
J00	NASOFARINGE AGUDA (RESFRIADO COMUM)	490	2,78
A09	DIARREIA E GASTROENTERITE DE ORIGEM INFECCIOSA PRESUMIVEL	485	2,75
M796	DOR EM MEMBRO	481	2,73
M545	DOR LOMBAR BAIXA	381	2,16
A90	DENGUE (DENGUE CLASSICO)	356	2,02
J11	INFLUENZA (GRIPE) DEVIDA A VIRUS NÃO IDENTIFICADO	330	1,87
N23	COLICA NEFRETICA NÃO ESPECIFICADA	306	1,73
R53	MAL ESTAR, FADIGA	296	1,68

Fonte: Sistema IDS, 2023. Acesso: 08/01/2024.

5. MORTALIDADE

A seguir será mostrado o número de óbitos por mês de residentes do município de Catanduva, CIDs dos óbitos por sexo e óbitos por local. A tabela 53 mostra o número de óbitos por mês e por unidade de saúde.

Tabela 53: Número de óbitos, por unidade de saúde, por mês, no ano de 2023.

UNIDADES DE SAÚDE	ÓBITOS POR MÊS												
	JANEIRO	FEVEREIRO	MARÇO	ABRIL	MAIO	JUNHO	JULHO	AGOSTO	SETEMBRO	OUTUBRO	NOVEMBRO	DEZEMBRO	TOTAL
	Nº	Nº	Nº	Nº	Nº	Nº	Nº	Nº	Nº	Nº	Nº	Nº	Nº
TOTAL	82	69	79	96	90	104	92	96	81	94	104	86	1073
USF Dr. Milton Maguollo (Bom Pastor)	2	1	1	3	3	1	3	4	4	2	0	5	29
USF Dr. Jose Ramiro Madeira (Euclides)	0	1	1	0	2	6	3	4	1	3	4	2	27
USF Dr. Sergio Banhos (Pachá)	1	2	1	0	1	2	2	3	1	1	1	2	17
USF Dr. Alcione Nasorri (Solo equipe I)	3	1	0	5	1	2	1	1	1	1	2	1	19
USF Dr. Alcione Nasorri (Solo equipe II)	1	1	1	0	2	2	0	2	0	0	0	0	9
USF Dr. Alcione Nasorri (Solo equipe III)	2	3	2	3	2	4	2	1	2	2	3	2	28
USF Dr. Napoleão Pellicano (Alpino I)	1	6	0	3	1	0	4	0	0	2	1	1	19
USF Dr. Napoleão Pellicano (Alpino II)	3	2	1	0	2	1	1	1	0	1	1	1	14
USF Dr. Olavo Barros (Monte Líbano)	1	2	1	2	0	2	1	1	0	2	1	2	15
USF Dra. Gesabel Clemente Marques de la Haba (Pedro Nechar)	4	1	2	4	1	1	0	3	2	3	2	5	28
USF Dr. Armino Mastrocola (Santa Rosa)	1	3	0	3	4	2	3	5	2	2	1	5	31
UBS Dr. José Barrionuevo (Soto equipe I)	2	1	1	2	2	3	1	1	2	3	3	5	26
UBS Dr. José Barrionuevo (Soto equipe II)	2	0	4	2	1	3	4	2	1	4	5	2	30
UBS Dr. José Barrionuevo (Soto equipe III)	2	2	8	3	3	8	6	6	8	6	9	6	67
UBS Enf. Diomar José dos Santos (Glória equipe I)	3	4	3	2	1	2	3	3	1	5	5	4	36
UBS Enf. Diomar José dos Santos (Glória equipe II)	0	0	3	1	3	3	0	0	3	5	2	4	24
USF Dr. Geraldo Mendonça Uchoa (Lunardelli)	1	1	5	3	6	2	8	5	5	4	4	3	47
USF Dr. Michel Curi (Nosso Teto equipe I)	1	2	4	0	2	1	1	2	2	3	0	1	19
USF Dr. Michel Curi (Nosso Teto equipe II)	1	0	2	2	0	2	1	1	3	1	1	2	16
UBS Dr. Francisco Lopes Ladeira (Salles)	10	3	3	6	5	5	2	4	6	2	11	2	59
UBS Dr. Vicente Buchianeri (Vertoni equipe I)	2	1	2	7	9	6	6	6	5	2	3	4	53
UBS Dr. Vicente Buchianeri (Vertoni equipe II)	3	1	3	4	0	2	3	0	3	3	3	1	26
UBS Dr. Luiz Carlos Figueiredo Malheiros (Central equipe I)	11	2	4	10	7	13	12	5	4	8	9	7	92
UBS Dr. Luiz Carlos Figueiredo Malheiros (Central equipe II)	6	7	3	5	5	3	2	11	5	2	5	2	56
USF Dr. Sergio da Costa Peres (Del Rey)	2	1	2	3	5	1	0	3	1	3	2	1	24

USF Dr. José Rocha (Gavioli equipe I)	1	2	4	0	3	2	3	3	3	3	5	1	30
USF Dr. José Rocha (Gavioli equipe II)	1	2	1	2	2	1	1	3	0	1	4	1	19
USF Dr. João Miguel Calil (Santo Antônio)	4	6	4	3	3	5	6	3	5	4	8	3	54
USF Dr. Carlos Eduardo Bauab (Theodoro)	1	4	4	6	2	3	7	3	5	2	3	1	41
USF Dra. Isabel Ettruri (Flamingo equipe I)	2	2	2	1	0	6	0	4	1	2	0	2	22
USF Dra. Isabel Ettruri (Flamingo equipe II)	3	4	2	3	5	5	2	0	3	5	3	2	37
USF Dr. José Pio Nogueira de Sá (Gabriel Hernandez)	1	0	2	1	2	1	1	1	1	1	1	2	14
USF Dr. Athos Procópio de Oliveira (Imperial)	1	0	3	1	2	0	2	2	0	4	0	2	17
USF Dr. Carlos Roberto Surian (Nova Catanduva equipe I)	2	0	0	1	1	0	0	3	0	1	0	0	8
USF Dr. Carlos Roberto Surian (Nova Catanduva equipe II)	1	1	0	4	0	1	1	0	0	0	1	0	9
USF Dr. Carlos Roberto Surian (Nova Catanduva equipe III)	0	0	0	1	2	3	0	0	1	1	1	2	11

Fonte: SMS/DEVISA/SIM, 2023. Acesso em: 15/01/2024.

Na tabela 54, podemos ver as principais causas de óbito entre o total de óbitos entre os homens, e o total de óbitos entre as mulheres, no mês de dezembro.

Tabela 54: Principais causas de óbito, por CID e por sexo, no mês de dezembro de 2023.

CLASSIFICAÇÃO	CID	MASCULINO		
		DESCRIÇÃO	Nº	%
1º	C189	Neoplasia maligna do cólon, não especificado	3	6,67
1º	J690	Pneumonite devida a alimento ou vômito	3	6,67
2º	J189	Pneumonia por microorganismo não especificada	2	4,44
2º	I678	Outras doenças cerebrovasculares especificadas	2	4,44
2º	K703	Cirrose hepática alcoólica	2	4,44
2º	K746	Outras formas de cirrose hepática e as não especificadas	2	4,44
CLASSIFICAÇÃO	CID	FEMININO		
		DESCRIÇÃO	Nº	%
1º	N390	Infecção do trato urinário de localização não especificada	6	14,63
2º	J189	Pneumonia por microorganismo não especificada	3	7,32
2º	E149	Diabetes mellitus não especificado - sem complicações	3	7,32
3º	C349	Neoplasia maligna dos brônquios ou pulmões, não especificado	2	4,88
3º	R98	Morte sem assistência	2	4,88
3º	J180	Broncopneumonia não especificada	2	4,88

Fonte: SMS/DEVISA/SIM, 2023. Acesso em: 15/01/2024.

Na tabela 55 podemos ver todos os CID de mortalidade do mês de dezembro por sexo. Os óbitos masculinos representam 52,33% do total com 45 óbitos, o sexo feminino teve 41 óbitos representando 47,67% do total de mortes.

Tabela 55: Número de óbitos, por CID e por sexo, no mês de dezembro de 2023.

CID	DESCRIÇÃO	MASCULINO		FEMININO		Nº TOTAL	
		Nº	%	Nº	%	Nº	%
N390	Infecção do trato urinário de localização não especificada	0	0,00	6	6,98	6	6,98
J189	Pneumonia por microorganismo não especificada	2	2,33	3	3,49	5	5,81
C189	Neoplasia maligna do cólon, não especificado	3	3,49	0	0,00	3	3,49
C349	Neoplasia maligna dos brônquios ou pulmões, não especificado	1	1,16	2	2,33	3	3,49
E149	Diabetes mellitus não especificado - sem complicações	0	0,00	3	3,49	3	3,49
I678	Outras doenças cerebrovasculares especificadas	2	2,33	1	1,16	3	3,49
J690	Pneumonite devida a alimento ou vômito	3	3,49	0	0,00	3	3,49
R98	Morte sem assistência	1	1,16	2	2,33	3	3,49
I64	Acidente vascular cerebral, não especificado como hemorrágico ou isquêmico.	1	1,16	1	1,16	2	2,33
J180	Broncopneumonia não especificada	0	0,00	2	2,33	2	2,33
K703	Cirrose hepática alcoólica	2	2,33	0	0,00	2	2,33
K746	Outras formas de cirrose hepática e as não especificadas	2	2,33	0	0,00	2	2,33
X935	Agressão por meio de disparo de arma de fogo de mão - áreas de comércio e de serviços.	1	1,16	1	1,16	2	2,33
A09	Diarreia e Gastroenterite de Origem Infeciosa Presumível	1	1,16	0	0,00	1	1,16
B169	Hepatite aguda B sem agente Delta e sem coma hepático	1	1,16	0	0,00	1	1,16
B34	Doenças por vírus, de localização não especificada	1	1,16	0	0,00	1	1,16
B342	Infecção por coronavírus de localização não especificada	0	0,00	1	1,16	1	1,16
C240	Neoplasia maligna de outras partes, e de partes não especificadas das vias biliares	1	1,16	0	0,00	1	1,16
C250	Neoplasia maligna do pâncreas.	0	0,00	1	1,16	1	1,16
C259	Neoplasia maligna do pâncreas, não especificado	0	0,00	1	1,16	1	1,16
C419	Neoplasia maligna dos ossos e cartilagens articulares, não especificados	1	1,16	0	0,00	1	1,16
C61	Neoplasia Maligna da Próstata	1	1,16	0	0,00	1	1,16
C64	Neoplasia maligna do rim, exceto pelve renal	1	1,16	0	0,00	1	1,16
C920	Leucemia mielóide	1	1,16	0	0,00	1	1,16
D489	Neoplasia de comportamento incerto ou desconhecido sem outra especificação	0	0,00	1	1,16	1	1,16
E10	Diabetes mellitus insulino-dependente	0	0,00	1	1,16	1	1,16
E142	Diabetes mellitus não especificado - com complicações renais.	0	0,00	1	1,16	1	1,16
G309	Doença de Alzheimer não especificada	0	0,00	1	1,16	1	1,16
G409	Epilepsia, não especificada	1	1,16	0	0,00	1	1,16
G809	Paralisia cerebral não especificada	0	0,00	1	1,16	1	1,16
G912	Hidrocefalia de pressão normal.	1	1,16	0	0,00	1	1,16

I10	Hipertensão essencial (primária)	0	0,00	1	1,16	1	1,16
I219	Infarto agudo do miocárdio não especificado	1	1,16	0	0,00	1	1,16
I258	Outras formas de doença isquêmica crônica do coração	0	0,00	1	1,16	1	1,16
I501	Insuficiência cardíaca	0	0,00	1	1,16	1	1,16
I509	Insuficiência cardíaca não especificada	0	0,00	1	1,16	1	1,16
I609	Hemorragia subaracnóide não especificada	0	0,00	1	1,16	1	1,16
I693	Sequelas de infarto cerebral	0	0,00	1	1,16	1	1,16
I724	Aneurisma de artéria dos membros inferiores	1	1,16	0	0,00	1	1,16
J159	Pneumonia bacteriana não especificada	1	1,16	0	0,00	1	1,16
J449	Doença pulmonar obstrutiva crônica não especificada	0	0,00	1	1,16	1	1,16
K579	Doença diverticular do intestino, de localização não especificada, sem perfuração ou abscesso.	1	1,16	0	0,00	1	1,16
K810	Colecistite aguda	0	0,00	1	1,16	1	1,16
K830	Colangite	1	1,16	0	0,00	1	1,16
L031	Celulite de outras partes do(s) membro(s)	1	1,16	0	0,00	1	1,16
L089	Outras infecções localizadas da pele e do tecido subcutâneo	1	1,16	0	0,00	1	1,16
L89	Úlcera de decúbito	0	0,00	1	1,16	1	1,16
M321	Lúpus eritematoso disseminado [sistêmico] com comprometimento de outros órgãos e sistemas	0	0,00	1	1,16	1	1,16
M809	Osteoporose não especificada com fratura patológica	1	1,16	0	0,00	1	1,16
M844	Fratura patológica não classificada em outra parte	1	1,16	0	0,00	1	1,16
Q211	Comunicação interatrial	1	1,16	0	0,00	1	1,16
R54	Senilidade	0	0,00	1	1,16	1	1,16
R99	Outras causas mal definidas e as não especificadas de mortalidade	1	1,16	0	0,00	1	1,16
V284	Motociclista traumatizado em um acidente de transporte sem colisão - condutor traumatizado em um acidente de trânsito.	1	1,16	0	0,00	1	1,16
V444	Ocupante de um automóvel [carro] traumatizado em colisão com um veículo de transporte pesado ou um ônibus - pessoa traumatizada ao subir ou descer do veículo	1	1,16	0	0,00	1	1,16
W32	Projétil de revólver	1	1,16	0	0,00	1	1,16
W69	Afogamento e submersão em águas naturais	1	1,16	0	0,00	1	1,16
X599	Exposição a fator não especificado causando outro traumatismo e traumatismo não especificado	0	0,00	1	1,16	1	1,16
Y340	Fatos ou eventos não especificados e intenção não determinada - residência	1	1,16	0	0,00	1	1,16
Y83	Reação anormal em paciente ou complicação tardia, causadas por intervenção cirúrgica e por outros atos cirúrgicos, sem menção de acidente durante a intervenção	1	1,16	0	0,00	1	1,16
TOTAL		45	52,33	41	47,67	86	100,00

Fonte: SMS/DEVISA/SIM, 2023. Acesso em: 15/01/2024.

A tabela 56 mostra os óbitos dos residentes de Catanduva por local, no ano de 2023.

Tabela 56: Número de óbitos por local, no ano de 2023.

ÓBITOS POR LOCAL - 2023													
LOCAL	JANEIRO	FEVEREIRO	MARÇO	ABRIL	MAIO	JUNHO	JULHO	AGOSTO	SETEMBRO	OUTUBRO	NOVEMBRO	DEZEMBRO	TOTAL
HOSPITAL ESCOLA EMÍLIO CARLOS	19	20	18	23	24	31	21	30	34	27	28	29	304
HOSPITAL PADRE ALBINO	19	17	22	20	14	23	22	22	15	32	26	24	256
HOSPITAL SÃO DOMINGOS	11	10	9	17	16	17	18	11	8	10	10	7	144
HOSPITAL DE BASE DE SÃO JOSÉ DO RIO PRETO	1	4	0	0	0	1	2	2	0	0	3	1	14
HOSPITAL SANTA CLARA	1	0	0	0	0	0	0	0	0	0	0	0	1
HOSPITAL ESTADUAL JOAO PAULO II SAO JOSE DO RIO PRETO	0	0	1	0	0	0	0	0	0	0	0	0	1
HOSPITAL PSIQUIATRICO MAHATMA GANDHI	0	0	0	0	0	0	0	1	0	0	0	0	1
HOSPITAL AMARAL CARVALHO JAU	0	0	0	1	0	0	0	0	0	0	0	0	1
HOSPITAL MUNICIPAL CHAPADAO DO CEU	0	0	0	1	0	0	0	0	0	0	0	0	1
HOSP MUN FERNANDO MAURO PIRES DA ROCHA	0	0	0	0	0	0	0	0	0	1	0	0	1
FUNDAÇÃO PIO XII BARRETOS	0	0	3	0	1	0	0	1	0	1	0	0	6
SANTA CASA DE NOVO HORIZONTE	0	0	1	2	1	2	1	1	0	1	1	0	10
SANTA CASA DE PENAPOLIS	0	0	0	0	0	0	1	0	0	0	0	0	1
SANTA CASA DE MISERICORDIA DE SAO JOSE DO RIO PRETO	0	0	0	0	0	0	0	1	0	0	0	0	1
SANTA CASA DE SANTA ADELIA	0	0	0	0	0	0	0	1	0	0	0	0	1
UPA UNIDADE DE PRONTO ATENDIMENTO DR ATILIO C CYPRIANO	5	2	5	8	7	4	5	7	2	5	5	3	58
PRONTO SOCORRO VEREADOR LEVY DE LIMA	0	0	0	1	0	0	0	0	0	0	0	0	1
USF DR JOSE ROCHA JD GAVIOLI	0	0	0	0	1	0	0	0	0	0	0	0	1
CS DE ELISIARIO	0	0	0	1	0	0	0	0	0	0	0	0	1
DOMICÍLIO	20	13	17	20	24	23	19	14	17	15	27	17	226
VIA PÚBLICA	2	1	1	0	1	1	1	1	1	1	2	2	14
OUTROS	4	2	2	2	1	2	2	4	4	1	2	3	29
TOTAL	82	69	79	96	90	104	92	96	81	94	104	86	1073

Fonte: SMS/DEVISA/SIM, 2023. Acesso em: 15/01/2024.

6. ALTA QUALIFICADA

Através da alta qualificada, o usuário que recebeu a alta do hospital continua recebendo cuidados através da articulação com a atenção básica e familiares do usuário. As tabelas 57 a 60 mostram o quantitativo da alta qualificada dos hospitais por origem, sexo e faixa etária dos usuários e classificação da alta.

Tabela 57: Número de altas qualificadas por origem, por mês, no ano de 2023.

HOSPITAL DE ORIGEM/MESES	JANEIRO	FEVEREIRO	MARÇO	ABRIL	MAIO	JUNHO	JULHO	AGOSTO	SETEMBRO	OUTUBRO	NOVEMBRO	DEZEMBRO	TOTAL
HOSPITAL PADRE ALBINO	75	47	98	37	54	49	51	46	42	53	41	53	646
HOSPITAL EMILIO CARLOS	14	11	16	7	4	16	24	17	32	18	16	12	187
HOSPITAL DE BASE	1	1	0	1	0	0	0	0	0	1	0	0	4
HOSPITAL MAHATMA GANDHI	0	0	0	0	0	0	0	0	0	0	0	0	0
HOSPITAL DA CRIANÇA E MATERNIDADE (HCM)	1	1	0	0	0	0	0	0	0	0	0	0	2
UPA	0	0	0	0	1	0	0	0	0	0	0	0	1
SANTA CASA DE NOVO HORIZONTE	0	0	0	1	0	0	0	0	0	0	0	0	1
TOTAL	91	60	114	46	59	65	75	63	74	72	57	65	841

Fonte: Dados recebidos da alta qualificada, 2023. Acesso em: 08/01/2024.

Tabela 58: Número de altas qualificadas por sexo, por mês, no ano de 2023.

SEXO	JANEIRO	FEVEREIRO	MARÇO	ABRIL	MAIO	JUNHO	JULHO	AGOSTO	SETEMBRO	OUTUBRO	NOVEMBRO	DEZEMBRO	TOTAL
MASCULINO	40	29	38	15	28	20	34	30	38	32	25	24	353
FEMININO	51	31	76	31	31	45	41	33	36	40	32	41	488
TOTAL	91	60	114	46	59	65	75	63	74	72	57	65	841

Fonte: Dados recebidos da alta qualificada, 2023. Acesso em: 08/01/2024.

Tabela 59: Número de altas qualificadas por faixa etária, por mês, no ano de 2023.

FAIXA ETÁRIA	JANEIRO	FEVEREIRO	MARÇO	ABRIL	MAIO	JUNHO	JULHO	AGOSTO	SETEMBRO	OUTUBRO	NOVEMBRO	DEZEMBRO	TOTAL
MENOR 2 ANOS	35	2	30	0	1	2	0	0	2	2	3	1	78
DE 2 ATÉ 9 ANOS	0	1	0	2	1	0	1	4	1	1	0	3	14
DE 10 ATÉ 19 ANOS	3	1	2	4	4	1	2	1	3	2	4	3	30
DE 20 ATÉ 59 ANOS	22	23	34	22	22	26	30	28	27	35	23	27	319
MAIORES DE 60 ANOS	31	33	48	18	31	36	42	30	41	32	27	31	400
IGNORADA	0	0	0	0	0	0	0	0	0	0	0	0	0
TOTAL	91	60	114	46	59	65	75	63	74	72	57	65	841

Fonte: Dados recebidos da alta qualificada, 2023. Acesso em: 08/01/2024.

Tabela 60: Número de altas qualificadas por classificação do tipo de alta, por mês, no ano de 2023.

CLASSIFICAÇÃO DAS ALTAS	JANEIRO	FEVEREIRO	MARÇO	ABRIL	MAIO	JUNHO	JULHO	AGOSTO	SETEMBRO	OUTUBRO	NOVEMBRO	DEZEMBRO	TOTAL	%
OUTROS	31	39	51	29	28	40	46	37	36	29	27	39	421	50,06
FRATURAS/AMPUTAÇÕES	7	8	6	5	12	6	6	3	9	12	6	4	84	9,99
NEOPLASIAS / CANCERES	6	2	11	2	1	5	5	2	5	8	3	2	52	6,18
INFECÇÕES (COVID E OUTRAS)	9	2	12	2	0	8	4	3	6	6	6	5	63	7,49
IST/DST (SIFILIS, AIDS, HEPATITES...)	0	0	1	0	2	0	0	1	0	1	1	0	6	0,71
PÓS CIRURGIA/ POS OPERATORIO	0	2	1	3	5	3	6	3	1	4	5	2	35	4,16
CURATIVOS, ULCERAS	0	2	2	0	1	0	2	1	2	0	0	0	10	1,19
DOENÇAS CRONICAS (HAS, DM)	1	0	3	0	1	0	3	1	5	4	2	0	20	2,38
APENDICITE/ APENDICECTOMIA	0	1	0	4	4	0	1	2	2	2	1	3	20	2,38
PSIQUIATRIA	0	0	0	0	0	0	0	0	0	0	0	0	0	0,00
AVC E SEQUELAS DE AVC/ AVE	0	1	1	0	1	0	1	1	1	1	1	0	8	0,95
QUEIMADURA	1	1	0	1	0	1	1	2	1	0	1	2	11	1,31
PROFILAXIA DE TROMBOSE VENOSA PROFUNDA	2	1	1	0	3	2	0	0	2	2	1	2	16	1,90
PNEUMONIA	0	1	2	0	1	2	5	7	4	3	3	6	34	4,04
RECEM NASCIDO	34	1	25	0	1	0	0	0	0	0	0	0	61	7,25
TOTAL	91	60	114	46	59	40	75	63	74	72	57	65	841	100,00

Fonte: Dados recebidos da alta qualificada, 2023. Acesso em: 08/01/2024.

7. EDUCAÇÃO PERMANENTE

A Educação Permanente vem para auxiliar os profissionais de saúde em suas necessidades e dificuldades, e os temas abordados tem como base as dúvidas que surgem no dia a dia dos profissionais. Essa capacitação tem como objetivo gerar profissionais com uma postura reflexiva e crítica, de forma que esses profissionais possam melhorar o desenvolvimento de suas funções, melhorando a qualidade do serviço e satisfação dos usuários.

A tabela 61 mostra o quantitativo das reuniões de Educação Permanente, por categoria profissional e por mês, no ano de 2023. As siglas AP e APN significam: AP – atividade programada e ANP – atividade não programada.

Tabela 61: Reuniões de Educação Permanente, por categoria profissional, por mês, no ano de 2023.

NEP MENSAL 2023																									
CATEGORIA PROFISSIONAL	JANEIRO	FEVEREIRO		MARÇO		ABRIL		MAIO		JUNHO		JULHO		AGOSTO		SETEMBRO		OUTUBRO		NOVEMBRO		DEZEMBRO		TOTAL	
		AP	ANP	AP	ANP	AP	ANP	AP	ANP	AP	ANP	AP	ANP	AP	ANP	AP	ANP	AP	ANP	AP	ANP	AP	ANP	AP	ANP
ENFERMEIROS	PLANEJAMENTO	1	0	0	0	1	0	1	0	1	0	1	0	0	0	0	1	1	0	0	1	1	3	7	5
MÉDICOS		0	0	1	0	1	0	0	0	1	0	1	0	1	0	0	0	1	0	0	1	1	0	7	1
DENTISTAS		1	0	1	0	1	0	0	0	1	0	0	0	0	0	0	0	0	0	1	0	0	0	5	0
FARMACÊUTICOS		0	1	1	0	0	2	1	0	0	0	1	0	0	0	1	0	0	0	1	0	0	0	5	3
AUXILIAR DE ENFERMAGEM		0	0	0	0	1	0	1	0	1	0	1	0	0	0	1	0	0	0	2	0	0	1	7	1
AUXILIAR ADMINISTRATIVO		0	0	1	0	1	0	0	0	0	0	1	0	1	0	0	0	1	0	0	1	1	0	6	1
AUXILIAR SAÚDE BUCAL		0	0	1	0	0	0	0	0	0	0	0	0	0	0	0	0	1	0	0	0	0	0	2	0
AUXILIAR DE HIGIENE E LIMPEZA		0	0	1	0	0	0	1	0	1	0	0	0	1	0	0	0	1	0	0	0	0	0	5	0
FISIOTERAPEUTA		0	1	1	0	0	1	1	0	0	0	1	0	0	0	1	0	0	0	0	2	0	1	4	5
NUTRICIONISTA		0	0	1	0	0	0	0	0	1	0	0	0	0	0	1	0	0	0	0	0	0	0	3	0
FONOAUDIÓLOGO		0	0	1	0	0	0	0	0	0	0	1	0	0	0	0	0	0	0	1	0	0	0	3	0
PSICÓLOGO		1	0	0	0	0	0	0	0	0	0	1	0	0	0	0	0	1	0	0	0	0	0	3	0
TÉCNICO DE FARMÁCIA		0	0	0	0	1	0	0	0	1	0	0	0	0	0	0	0	1	0	0	0	0	0	3	0
ASSISTENTE SOCIAL		0	0	0	0	0	0	1	0	0	0	1	0	0	0	1	0	0	0	0	0	0	0	3	0
CAPS II		0	0	0	0	1	0	0	0	1	0	0	0	0	0	0	0	2	0	0	0	0	0	4	0
CAPS AD		0	0	0	0	0	0	1	0	0	0	0	0	1	0	0	0	1	0	1	0	0	0	4	0
EMAD		0	0	0	0	1	0	0	0	1	0	0	0	0	0	0	0	0	0	1	0	0	0	3	0
MOTORISTAS		0	0	0	0	0	0	1	0	1	0	0	0	1	0	1	0	1	0	1	0	0	0	6	0
ED. FÍSICO		0	0	0	0	1	0	0	0	0	0	0	0	1	0	0	0	1	0	0	0	0	0	3	0
ACS		0	0	0	0	0	0	0	0	0	0	0	0	0	1	0	0	0	0	0	1	0	0	0	2
CNR	0	0	0	0	0	0	0	0	0	0	0	0	0	0	0	0	1	0	0	0	0	0	1	0	
TOTAL		3	2	9	0	9	3	8	0	10	0	9	0	6	1	6	1	13	0	8	6	3	5	84	18

Fonte: Dados da coordenação de educação permanente, 2023. Acesso em: 09/01/2024. * AP – Atividade programada, ANP – Atividade não programada.

8. BOLSA FAMÍLIA

O Governo Federal relançou o Programa Bolsa Família (na gestão anterior era Auxílio Brasil), ele é um programa de transferência de renda cujo objetivo é garantir a justiça social diminuindo as disparidades de repasses per capita, e também tratar com atenção especial a primeira infância, as gestantes, crianças e adolescentes, além das

regras de proteção e retorno garantido, com estímulo ao emprego e ao empreendedorismo. Para ter direito ao Bolsa Família, a principal regra é que a renda de cada pessoa da família seja de, no máximo, R\$ 218 por mês. Ou seja, se um integrante da família recebe um salário mínimo (R\$ 1.302), e nessa família há seis pessoas, a renda de cada um é de R\$ 217. Como está abaixo do limite de R\$ 218 por pessoa, essa família tem o direito de receber o benefício. O valor mínimo repassado para as famílias beneficiadas é de R\$ 600 mensais. Para se ter direito ao benefício devem ser cumpridas algumas condições, que são a realização do acompanhamento pré-natal, o acompanhamento do calendário nacional de vacinação, a realização do acompanhamento do estado nutricional das crianças menores de sete anos, e para as crianças de quatro a cinco anos a frequência escolar mínima deve ser de 60% e 75% e também para os beneficiários de seis a 18 anos incompletos que não tenham concluído a educação básica.

A tabela 62 mostra como está a cobertura do Bolsa Família no município de Catanduva pela saúde, na 2ª vigência de 2023.

Tabela 62: Indicadores do Bolsa Família, na 2ª vigência de 2023.

2ª VIGÊNCIA 2023					
EAS	Perc. cobertura de beneficiários acompanhados (%)	Perc. cobertura do acomp. de crianças (%)	Perc. crianças com vac. em dia (%)	Perc. de cobertura de gestantes localizadas (%)	Perc. gestantes com pré em dia (%)
TOTAL	82,86%	71,85%	100%	20,45%	100%
UBS DR FRANCISCO LOPES LADEIRA JD SALLES	100%	100%	100%	14,81%	100%
UBS DR JOSE BARRIONUEVO RODRIGUES VILA SOTO	57,38%	33,56%	100%	33,33%	100%
UBS DR LUIZ CARLOS FIGUEIREDO MALHEIROS CENTRAL	77,92%	71,43%	100%	3,70%	100%
UBS DR VICENTE BUCHIANERI JARDIM VERTONI	86,46%	83,87%	100%	3,70%	100%
UBS ENFERMEIRO DIOMAR JOSE DOS SANTOS GLORIA III	81,37%	73,33%	100%	14,81%	100%
USF DR ALCIONE NASORRI SOLO SAGRADO	76,69%	61,48%	100%	48,15%	100%
USF DR ARMINDO MASTROCOLA SANTA ROSA	96,04%	91,43%	100%	14,81%	100%
USF DR ATHOS PROCOPIO DE OLIVEIRA JD IMPERIAL	95,73%	91,67%	100%	22,22%	100%
USF DR CARLOS EDUARDO BAUAB THEODORO ROSA FILHO	79,75%	50%	100%	7,41%	100%
USF DR CARLOS ROBERTO SURIAN NOVA CATANDUVA	95,12%	91,44%	100%	70,37%	100%

USF DR GERALDO MENDONCA UCHOA VILA LUNARDELLI	61,48%	41,51%	100%	14,81%	100%
USF DR JOAO MIGUEL CALIL SANTO ANTÔNIO	57,30%	32,35%	100%	3,70%	100%
USF DR JOSE PIO NOGUEIRA DE SA GABRIEL HERNANDES	100%	100%	100%	33,33%	100%
USF DR JOSE RAMIRO MADEIRA CONJUNTO EUCLIDES	93,15%	87,50%	100%	14,81%	100%
USF DR JOSE ROCHA JD GAVIOLI	76,32%	59,62%	100%	18,52%	100%
USF DR MICHEL CURI NOSSO TETO	100%	100%	100%	25,93%	100%
USF DR MILTON MAGUOLLO BOM PASTOR	95,60%	94,29%	100%	18,52%	100%
USF DR NAPOLEAO PELLICANO JARDIM ALPINO	75,79%	65,81%	100%	51,85%	100%
USF DR OLAVO BARROS MONTE LIBANO	80,95%	75,38%	100%	18,52%	100%
USF DR SERGIO BANHOS RESIDENCIAL ANUAR PACHA	80,58%	66%	100%	18,52%	100%
USF DR SERGIO DA COSTA PERES JARDIM DEL REY	97,56%	94,44%	100%	3,70%	100%
USF DRA GESABEL CLEMENTE MARQUES DE LA HABA PEDRO NECHAR	91,89%	82,35%	100%	3,70%	100%
USF DRA ISABEL ETTRURI PARQUE FLAMINGO	70,47%	40,38%	100%	11,11%	100%

Fonte: Sistema E-gestor, 2023.Dados atualizados em: 10/01/2024.

9. OUVIDORIAS

A ouvidoria tem como finalidade oferecer um serviço de escuta qualificada à população, encaminhar as manifestações aos setores competentes, orientar e acompanhar as demandas registradas e dar retorno ao usuário no prazo de 24 horas, propiciando uma resolução adequada aos problemas referidos apresentando prazos para os serviços que forem cobrados.

A tabela 63 e 64 e o gráfico 02, mostram o quantitativo e a classificação das ouvidorias e os temas das reclamações.

Tabela 63: Quantitativo de ouvidorias, por mês, no ano de 2023.

UNIDADES DE SAÚDE	OUVIDORIA 2023												
	JAN	FEV	MAR	ABR	MAI	JUN	JUL	AGO	SET	OUT	NOV	DEZ	TOTAL
	Nº	Nº	Nº	Nº	Nº	Nº	Nº	Nº	Nº	Nº	Nº	Nº	Nº
TOTAL	53	23	46	28	29	44	37	49	44	44	24	30	451
USF Milton Maguollo (Bom Pastor)	3	1	4	2	2	3	0	1	1	0	0	0	17
USF Jose Ramiro Madeira (Euclides)	2	0	0	3	2	1	1	0	6	2	0	3	20
USF Sergio Banhos (Pachá)	0	0	0	1	1	0	0	0	1	1	0	0	4
USF Alcione Nassori (Solo)	2	3	5	2	3	2	2	3	3	5	3	2	35
USF Napoleão Pelicano (Alpino)	4	2	1	2	2	1	0	0	3	5	0	1	21
USF Olavo Barros (Monte Líbano)	0	0	3	1	1	0	1	0	0	0	1	1	8
USF Gesabel Clemente Marques de la Habla (Pedro Nechar)	0	1	1	0	0	1	0	0	1	0	0	1	5
USF Armindo Mastrocola (Santa Rosa)	1	0	2	1	1	2	0	3	0	3	1	2	16
UBS José Barrionuevo (Soto)	7	3	3	3	1	10	3	2	2	1	1	2	38
UBS Giomar José dos Santos (Glória)	1	0	1	1	3	1	2	0	3	4	1	3	20
USF Geraldo Mendonça Uchoa (Lunardelli)	7	1	4	2	2	1	7	6	1	4	3	1	39
USF Michel Curi (Nosso Teto)	1	1	0	0	0	1	2	5	2	2	1	3	18
UBS Francisco Lopes Ladeira (Salles)	1	0	0	0	2	1	1	0	0	1	0	0	6
UBS Vicente Bucchianeri (Vertoni)	3	0	2	1	0	0	3	2	1	2	0	0	14
UBS Luis Carlos Figueiredo Malheiros (Central)	0	0	3	1	2	0	0	4	2	0	2	2	16
USF Sergio da Costa Perez (Del Rey)	2	0	2	0	0	1	1	0	1	0	0	0	7
USF Jose Rocha (Gavioli)	4	5	3	4	3	2	1	2	4	1	2	3	34
USF Joao Miguel Calil (Santo Antonio)	1	0	4	0	1	4	3	1	1	0	0	0	15
USF Carlos Eduardo bauaba (Theodoro)	2	1	1	0	0	0	0	1	0	2	1	0	8
USF Isabel Etturi (Flamingo)	2	3	2	2	1	9	2	7	3	4	2	0	37
USF Jose Pio Nogueira de Sá (Gabriel Hernandes)	0	0	1	0	0	0	0	1	0	0	1	0	3
USF Athos Procópio de Oliveira (Imperial)	1	0	0	2	0	1	0	2	0	0	2	2	10
USF Carlos Roberto Surian (Nova Catanduva)	2	1	2	0	2	1	3	1	4	1	1	0	18
Central de Transportes	5	0	1	0	0	1	1	2	0	2	1	0	13
CAPS AD	1	1	0	0	0	0	1	0	0	1	0	0	4
CAPS II	0	0	0	0	0	1	1	0	0	0	0	1	3
NASF 1	0	0	0	0	0	0	0	0	0	0	0	0	0
NASF 2	0	0	0	0	0	0	0	0	0	0	0	0	0
NASF 3	0	0	0	0	0	0	0	0	1	0	0	0	1
NASF 4	0	0	0	0	0	0	0	0	0	0	0	0	0
NASF 5	0	0	0	0	0	0	0	0	0	0	0	0	0
CRI SOLO	0	0	0	0	0	0	1	1	0	1	0	0	3
EMAD	1	0	0	0	0	0	0	3	2	1	1	0	8

Academia da Saúde Gavioli	0	0	0	0	0	0	1	0	1	0	0	0	2
Academia da Saúde Alpino	0	0	0	0	0	0	0	0	0	0	0	0	0
Consultório na Rua	0	0	0	0	0	0	0	0	0	0	0	0	0
Núcleo Técnico	0	0	1	0	0	0	0	0	0	0	0	0	1
Coleta de sangue	0	0	0	0	0	0	0	1	0	0	0	0	1
SMS	0	0	0	0	0	0	0	1	0	0	0	3	4
Caps Infantil	0	0	0	0	0	0	0	0	1	0	0	0	1
Hospital Mahatma Gandhi	0	0	0	0	0	0	0	0	0	1	0	0	1

Fonte: Ouvidoria Municipal de Catanduva, 2023. Acesso em: 09/01/2024.

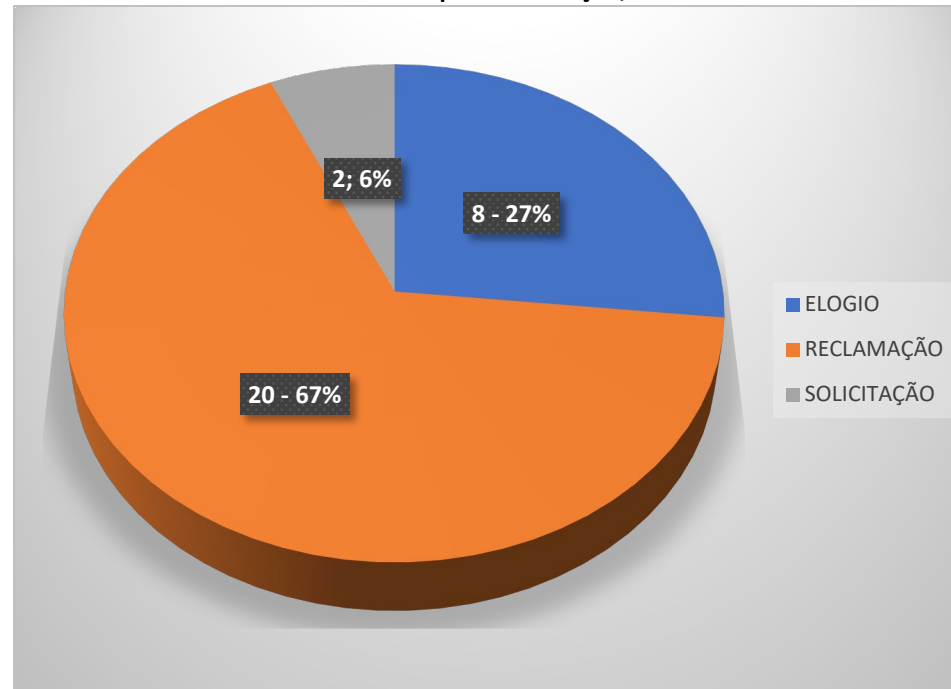
Tabela 64: Quantitativo e percentual das ouvidorias de acordo com a classificação, no mês de dezembro de 2023.

UNIDADES DE SAÚDE	OUVIDORIA - DEZEMBRO 2023									
	ELOGIO		RECLAMAÇÃO		DENÚNCIA		SUGESTÃO		TOTAL	
	Nº	%	Nº	%	Nº	%	Nº	%	Nº	
TOTAL	8	26,67	20	66,67	0	0,00	2	6,67	30	
USF Milton Maguollo (Bom Pastor)	0	0,00	0	0,00	0	0,00	0	0,00	0	
USF Jose Ramiro Madeira (Euclides)	0	0,00	3	100,00	0	0,00	0	0,00	3	
USF Sergio Banhos (Pachá)	0	0,00	0	0,00	0	0,00	0	0,00	0	
USF Alcione Nassori (Solo)	0	0,00	2	100,00	0	0,00	0	0,00	2	
USF Napoleão Pelicano (Alpino)	0	0,00	1	100,00	0	0,00	0	0,00	1	
USF Olavo Barros (Monte Líbano)	0	0,00	1	100,00	0	0,00	0	0,00	1	
USF Gesabel Clemente Marques de la Habla (Pedro Nechar)	1	100,00	0	0,00	0	0,00	0	0,00	1	
USF Armindo Mastrocola (Santa Rosa)	0	0,00	2	100,00	0	0,00	0	0,00	2	
UBS José Barrionuevo (Soto)	0	0,00	1	50,00	0	0,00	1	50,00	2	
UBS Giomar José dos Santos (Glória)	0	0,00	3	100,00	0	0,00	0	0,00	3	
USF Geraldo Mendonça Uchoa (Lunardelli)	0	0,00	1	100,00	0	0,00	0	0,00	1	
USF Michel Curi (Nosso Teto)	0	0,00	3	100,00	0	0,00	0	0,00	3	
UBS Francisco Lopes Ladeira (Salles)	0	0,00	0	0,00	0	0,00	0	0,00	0	
UBS Vicente Bucchianeri (Vertoni)	0	0,00	0	0,00	0	0,00	0	0,00	0	
UBS Luis Carlos Figueiredo Malheiros (Central)	1	50,00	1	50,00	0	0,00	0	0,00	2	
USF Sergio da Costa Perez (Del Rey)	0	0,00	0	0,00	0	0,00	0	0,00	0	
USF Jose Rocha (Gavioli)	3	100,00	0	0,00	0	0,00	0	0,00	3	
USF Joao Miguel Calil (Santo Antonio)	0	0,00	0	0,00	0	0,00	0	0,00	0	
USF Carlos Eduardo bauaba (Theodoro)	0	0,00	0	0,00	0	0,00	0	0,00	0	
USF Isabel Etturi (Flamingo)	0	0,00	0	0,00	0	0,00	0	0,00	0	
USF Jose Pio Nogueira de Sá (Gabriel Hernandes)	0	0,00	0	0,00	0	0,00	0	0,00	0	
USF Athos Procópio de Oliveira (Imperial)	0	0,00	1	50,00	0	0,00	1	50,00	2	
USF Carlos Roberto Surian (Nova Catanduva)	0	0,00	0	0,00	0	0,00	0	0,00	0	

Central de Transportes	0	0,00	0	0,00	0	0,00	0	0,00	0
CAPS AD	0	0,00	0	0,00	0	0,00	0	0,00	0
CAPS II	0	0,00	1	100,00	0	0,00	0	0,00	1
NASF 1	0	0,00	0	0,00	0	0,00	0	0,00	0
NASF 2	0	0,00	0	0,00	0	0,00	0	0,00	0
NASF 3	0	0,00	0	0,00	0	0,00	0	0,00	0
NASF 4	0	0,00	0	0,00	0	0,00	0	0,00	0
NASF 5	0	0,00	0	0,00	0	0,00	0	0,00	0
CRI SOLO	0	0,00	0	0,00	0	0,00	0	0,00	0
EMAD	0	0,00	0	0,00	0	0,00	0	0,00	0
Academia da Saúde Gavioli	0	0,00	0	0,00	0	0,00	0	0,00	0
Academia da Saúde Alpino	0	0,00	0	0,00	0	0,00	0	0,00	0
Consultório na Rua	0	0,00	0	0,00	0	0,00	0	0,00	0
Núcleo Técnico	0	0,00	0	0,00	0	0,00	0	0,00	0
Coleta de sangue	0	0,00	0	0,00	0	0,00	0	0,00	0
SMS	3	100,00	0	0,00	0	0,00	0	0,00	3
Caps Infantil	0	0,00	0	0,00	0	0,00	0	0,00	0
Hospital Mahatma Gandhi	0	0,00	0	0,00	0	0,00	0	0,00	0

Fonte: Ouvidoria Municipal de Catanduva, 2023. Acesso em: 09/01/2024.

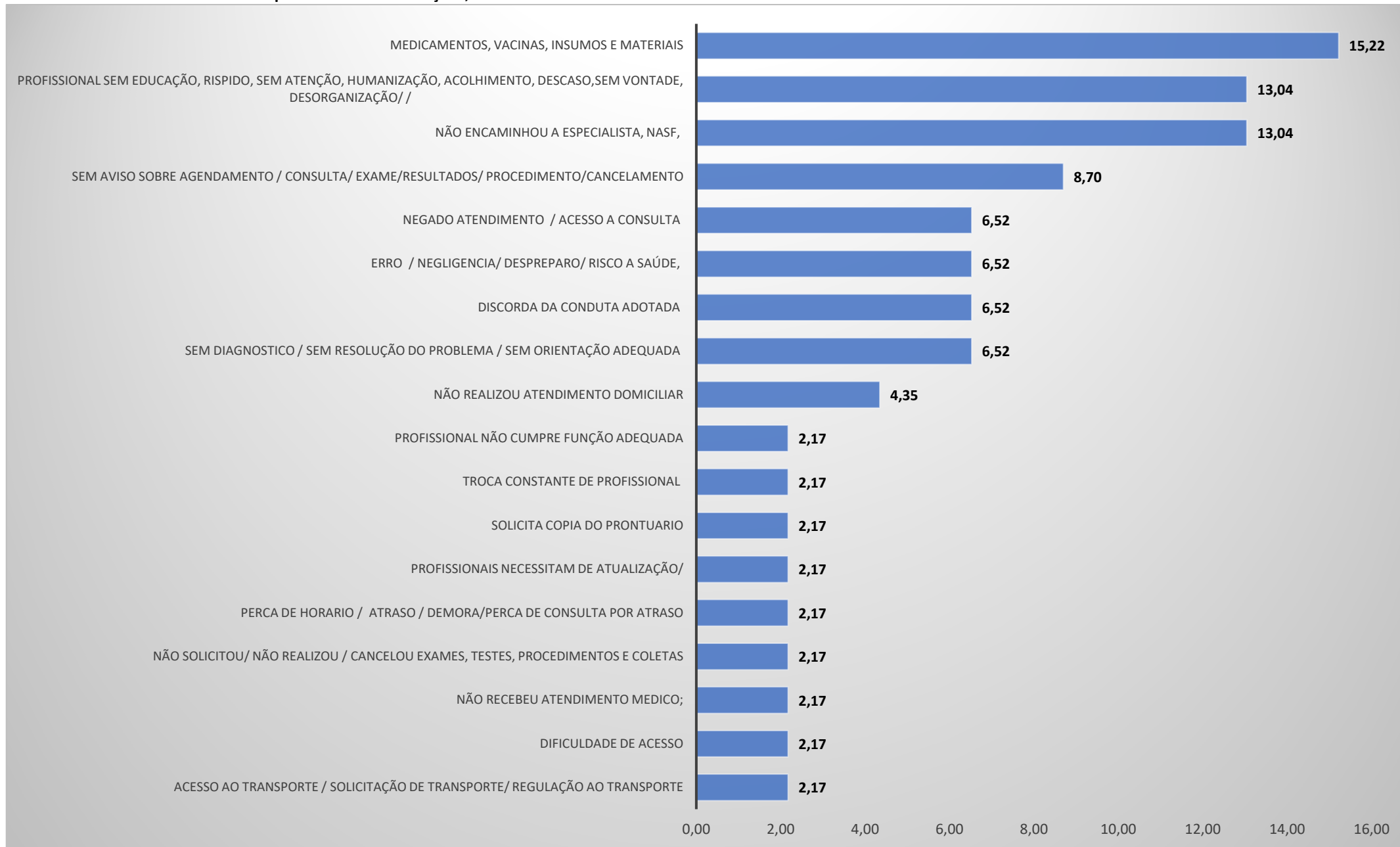
Gráfico 02: Percentual de ouvidorias por classificação, no mês de dezembro de 2023.



Fonte: Ouvidoria Municipal de Catanduva, 2023. Acesso em: 09/01/2024.

O gráfico 03 mostra o percentual das ouvidorias por temas das reclamações. Pode haver mais de um tema sugerido pelo usuário.

Gráfico 03: Percentual de ouvidorias por tema das reclamações, no mês de dezembro de 2023.



Fonte: Ouvidoria Municipal de Catanduva, 2023. Acesso em: 09/01/2024.

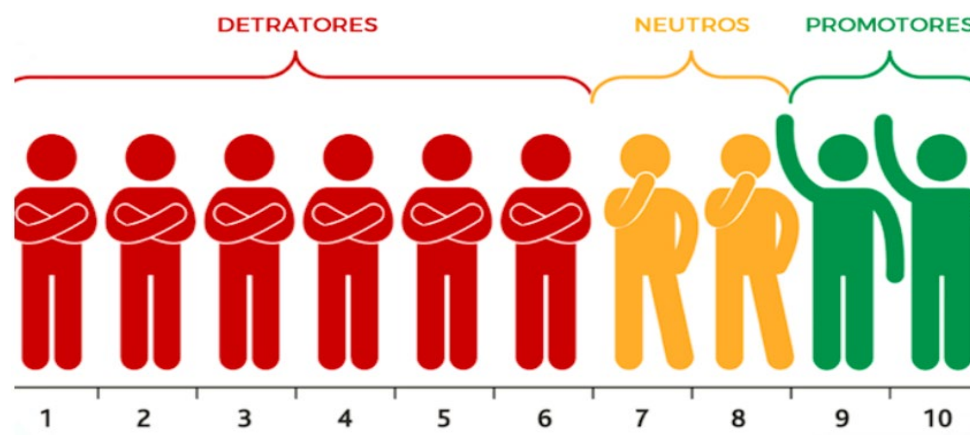
10. SATISFAÇÃO DOS USUÁRIOS – NPS (NET PROMOTER SCORE)

Net Promoter Score – NPS é uma metodologia de avaliação da satisfação dos usuários. Através de uma pergunta é possível mensurar o grau de satisfação dos usuários em relação a um determinado serviço.

Atualmente o NPS está sendo realizado por ligações telefônicas diárias, onde a meta é ligar em torno de 5% das pessoas atendidas pelas unidades básicas de saúde. Duas perguntas são feitas para os usuários, sendo uma quantitativa: “De 0 a 10, qual a probabilidade de você indicar este serviço de saúde para um familiar ou amigo?” e outra qualitativa: “Você tem alguma sugestão de melhoria para esta unidade?”. Além das ligações, a partir de janeiro de 2023 foram disponibilizados também formulários impressos, que ficam disponíveis nas unidades de saúde para os usuários que desejarem preencher. As perguntas são as mesmas que são feitas nas ligações.

O cálculo do NPS é feito através das respostas da pergunta quantitativa, e segundo essas respostas os usuários podem ser classificados em 3 grupos:

- Promotores – nota de 9 a 10
- Neutros – nota de 7 a 8
- Detratores – nota de 0 a 6



A fórmula para o cálculo é:

$$\text{NPS} = \% \text{ Usuários promotores} - \% \text{ Usuários detratores}$$

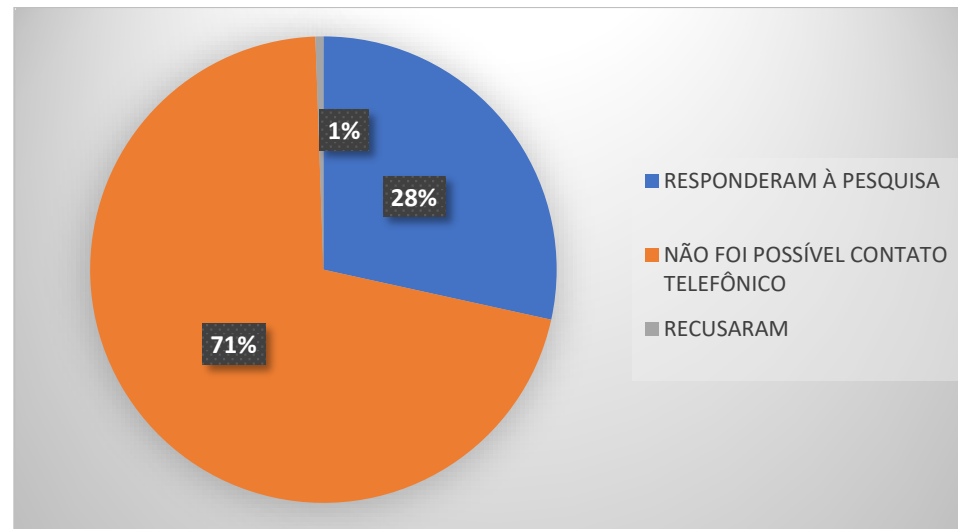
E a partir disso, temos:

ZONA DE EXCELÊNCIA (EXCELENTE) = ENTRE 75 E 100
ZONA DE QUALIDADE (MUITO BOM) = ENTRE 50 E 74
ZONA DE APERFEIÇOAMENTO (RAZOÁVEL)= ENTRE 0 E 49
ZONA CRÍTICA (RUIM)= ENTRE -100 E -1

No mês de dezembro foram realizadas 1452 ligações, e foram obtidas 413 respostas dessas ligações, porém 1 pessoa não respondeu à pergunta quantitativa, apenas a qualitativa, sendo assim foram contabilizados para o cálculo do NPS apenas 412 respostas das ligações. Ainda, 1 pessoa respondeu à pesquisa 2 vezes para a mesma unidade de saúde em dias diferentes e deu a mesma nota nas 2 vezes. 8 pessoas recusaram participar da pesquisa. Não foi possível contato telefônico com 1031 pessoas (Não atendeu, não se encontra, telefone não pertence, caixa postal, fora de área, telefone não existe, não chama, ocupado, não pode atender, pessoa está internada, pessoa faleceu).

O gráfico 04 mostra o desfecho das ligações da pesquisa do NPS, do mês de dezembro de 2023.

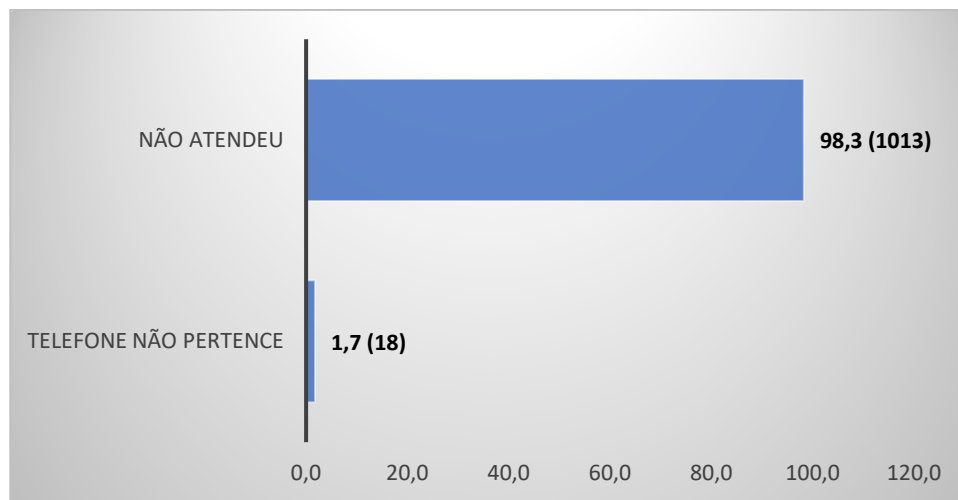
Gráfico 04: Desfecho das ligações da pesquisa NPS, do mês de dezembro de 2023.



Fonte: Tabulação dos dados da pesquisa do NPS – Net Promoter Score, 2023. Acesso em: 03/01/2024.

O gráfico 05 mostra os motivos de não se conseguir o contato telefônico com algumas pessoas, para realizar a pesquisa do NPS, do mês de dezembro de 2023.

Gráfico 05: Percentual dos motivos de não se conseguir contato telefônico na pesquisa do NPS, do mês de dezembro de 2023.

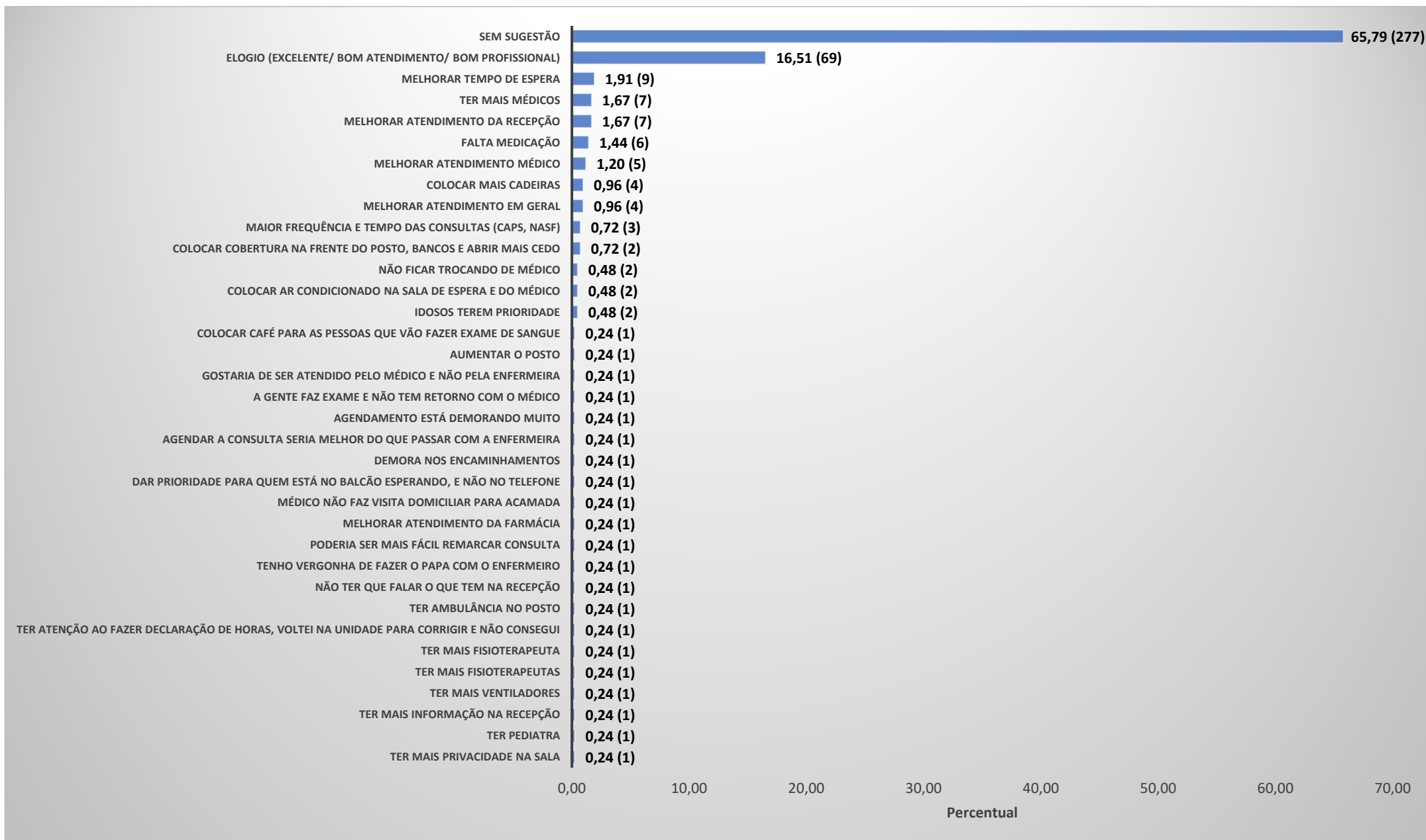


Fonte: Tabulação dos dados da pesquisa do NPS – Net Promoter Score, 2023. Acesso em: 03/01/2024.

Sobre os formulários, no mês de dezembro apenas 1 formulário foi respondido, totalizando 414 respostas no total. Como 1 pessoa que recebeu ligação não deu nota, apenas deu sugestão, para o cálculo do NPS ficou 413 respostas, considerando o total das notas das ligações mais o formulário.

O gráfico 06 mostra os percentuais das respostas da pergunta qualitativa por temas, da pesquisa do NPS do mês de dezembro de 2023. Pode haver mais de um tema sugerido por pessoa.

Gráfico 06: Percentual das respostas por temas da pesquisa NPS, do mês de dezembro de 2023.



Fonte: Tabulação dos dados da pesquisa do NPS – Net Promoter Score, 2023. Acesso em: 03/01/2024.

A tabela 65 mostra o resultado da pesquisa do NPS, tanto das ligações quanto dos formulários, por unidades de saúde, no mês de dezembro de 2023. No geral o score foi excelente.

Tabela 65: Resultado da pesquisa do NPS – Net Promoter Score, por unidades de saúde no mês de dezembro de 2023.

UNIDADE	DETRADORES (0-6)		NEUTRO (7-8)		PROMOTORES (9-10)		TOTAL	RESULTADO	
	Nº	%	Nº	%	Nº	%		Nº	%
TOTAL	11	2,66	47	11,38	355	85,96	413	83	EXCELENTE
USF Milton Maguollo (Bom Pastor)	0	0,00	2	18,18	9	81,82	11	82	EXCELENTE
USF Jose Ramiro Madeira (Euclides)	0	0,00	2	15,38	11	84,62	13	85	EXCELENTE
USF Sergio Banhos (Pachá)	0	0,00	3	27,27	8	72,73	11	73	MUITO BOM
USF Alcione Nassori (Solo)	1	8,33	2	16,67	9	75,00	12	67	MUITO BOM
USF Napoleão Pelicano (Alpino)	0	0,00	1	6,67	14	93,33	15	93	EXCELENTE
USF Dr. Olavo Barros (Monte Líbano)	0	0,00	2	20,00	8	80,00	10	80	EXCELENTE
USF Gesabel Clemente Marques de la Habla (Pedro Nechar)	0	0,00	1	7,69	12	92,31	13	92	EXCELENTE
USF Armindo Mastrocola (Santa Rosa)	0	0,00	0	0,00	10	100,00	10	100	EXCELENTE
UBS José Barrionuevo (Soto)	0	0,00	1	6,67	14	93,33	15	93	EXCELENTE
UBS Diomar José dos Santos (Glória)	0	0,00	0	0,00	18	100,00	18	100	EXCELENTE
USF Geraldo Mendonça Uchoa (Lunardelli)	2	15,38	0	0,00	11	84,62	13	69	MUITO BOM
USF Michel Curi (Nosso Teto)	0	0,00	2	22,22	7	77,78	9	78	EXCELENTE
UBS Francisco Lopes Ladeira (Salles)	0	0,00	2	14,29	12	85,71	14	86	EXCELENTE
UBS Vicente Bucchianeri (Vertoni)	0	0,00	1	7,14	13	92,86	14	93	EXCELENTE
UBS Luis Carlos Figueiredo Malheiros (Central)	0	0,00	0	0,00	14	100,00	14	100	EXCELENTE
USF Sergio da Costa Perez (Del Rey)	0	0,00	2	18,18	9	81,82	11	82	EXCELENTE
USF Jose Rocha (Gavioli)	0	0,00	2	16,67	10	83,33	12	83	EXCELENTE
USF Joao Miguel Calil (Santo Antônio)	0	0,00	0	0,00	13	100,00	13	100	EXCELENTE
USF Carlos Eduardo Bauab (Theodoro)	0	0,00	2	13,33	13	86,67	15	87	EXCELENTE
USF Isabel Etturi (Flamingo)	1	6,67	4	26,67	10	66,67	15	60	MUITO BOM
USF Jose Pio Nogueira de Sá (Gabriel Hernandez)	1	8,33	0	0,00	11	91,67	12	83	EXCELENTE
USF Athos Procópio de Oliveira (Imperial)	0	0,00	2	20,00	8	80,00	10	80	EXCELENTE
USF Carlos Roberto Surian (Nova Catanduva)	2	14,29	2	14,29	10	71,43	14	57	MUITO BOM
CAPS AD	1	9,09	0	0,00	10	90,91	11	82	EXCELENTE
CAPS II	0	0,00	1	8,33	11	91,67	12	92	EXCELENTE
CRI SOLO	0	0,00	2	33,33	4	66,67	6	67	MUITO BOM
CRI FRANCISCO LADEIRA	1	9,09	0	0,00	10	90,91	11	82	EXCELENTE
EMAD	0	0,00	2	11,76	15	88,24	17	88	EXCELENTE
NASF 1	0	0,00	1	8,33	11	91,67	12	92	EXCELENTE
NASF 2	1	5,88	2	11,76	14	82,35	17	76	EXCELENTE

NASF 3	1	8,33	2	16,67	9	75,00	12	67	MUITO BOM
NASF 4	0	0,00	2	25,00	6	75,00	8	75	EXCELENTE
NASF 5	0	0,00	2	15,38	11	84,62	13	85	EXCELENTE

Fonte: Tabulação dos dados da pesquisa do NPS – Net Promoter Score, 2023. Acesso em: 03/01/2024.