

**RELATÓRIO DE MONITORAMENTO MENSAL DAS UNIDADES DE SAÚDE DO
MUNICÍPIO DE CATANDUVA - SP (JANEIRO/2024)**

FEVEREIRO

2024

SUMÁRIO

1. APRESENTAÇÃO	03
2. INDICADORES DE PRODUÇÃO (EQUIPES DE ATENÇÃO BÁSICA, EMULTI, ACS, ACADEMIA DA SAÚDE, CONSULTÓRIO NA RUA, CAPS II, CAPS AD, CRI, EMAD, UPA E CEM)	03
2.1 CONSULTAS	03
2.2 MEDICAMENTOS DISPENSADOS	32
2.3 PROCEDIMENTOS	36
2.4 EXAMES	39
2.5 ENCAMINHAMENTOS PARA ESPECIALIDADES	42
3. NATALIDADE	45
4. MORBIDADE	51
4.1 DOENÇAS CRÔNICAS (HIPERTENSÃO, DIABETES, OBESIDADE)	51
4.2 DOENÇAS TRANSMISSÍVEIS (SÍFILIS GESTACIONAL, SÍFILIS CONGÊNITA, SÍFILIS NÃO ESPECIFICADA, HIV, HEPATITES, HANSENÍASE)	56
4.3 SAÚDE MENTAL	64
4.4 PESSOAS COM DEFICIÊNCIAS	67
4.5 ACAMADOS E RESTRITOS	69
4.6 PRINCIPAIS CIDS DAS UNIDADES BÁSICAS DE SAÚDE	71
4.7 PRINCIPAIS CIDS DA UNIDADE DE PRONTO ATENDIMENTO – UPA	71
5. MORTALIDADE	72
6. ALTA QUALIFICADA	77
7. EDUCAÇÃO PERMANENTE	78
8. BOLSA FAMÍLIA	79
9. OUVIDORIAS	81
10. SATISFAÇÃO DOS USUÁRIOS – NPS (NET PROMOTER SCORE)	86

1. APRESENTAÇÃO

O monitoramento da produção das unidades e indicadores de saúde é feito de forma quinzenal e mensal. Este relatório é um resumo desse monitoramento, e foi criado para que auxilie as equipes de saúde do município de Catanduva, no planejamento de ações pautadas na produção, perfil epidemiológico e satisfação dos usuários. Ele possui acesso livre e frequência mensal. As informações aqui descritas foram retiradas do sistema MV, sistema IDS, Informações enviadas pelas equipes das unidades básicas de saúde, Diretoria de Vigilância em Saúde – DEVISA, Sistema E-gestor, Ouvidoria Municipal de Saúde, Ligações realizadas para os usuários para pesquisa de satisfação e Planos de cuidados da Alta Responsável enviados pelos hospitais, e são referentes ao mês de **JANEIRO de 2024**.

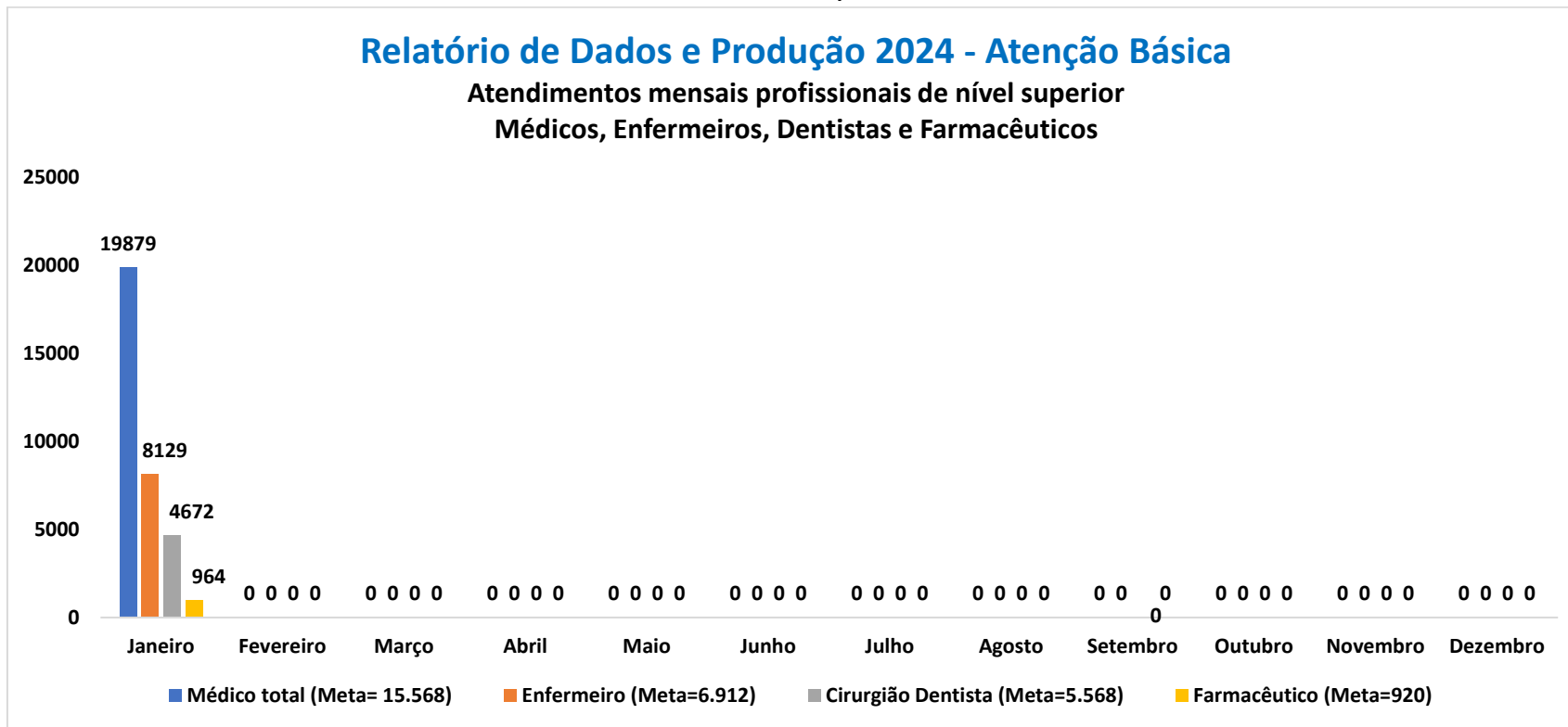
2. INDICADORES DE PRODUÇÃO

Será mostrado a seguir, os números de consultas das equipes de atenção básica, EMULTI, ACS, academias da saúde, consultório na rua, CAPS II, CAPS AD, CRI, EMAD, UPA e CEM, bem como os matriciamentos do EMULTI e CAPS II e AD; medicamentos dispensados; procedimentos das equipes de atenção básica e da equipe de saúde bucal; solicitação de exames citopatológicos e mamografias das unidades básicas; mamografias, radiografias e espirometria do CEM e encaminhamentos para as especialidades.

2.1 CONSULTAS

O gráfico 01 mostra os atendimentos dos profissionais médicos, enfermeiros, dentistas e farmacêuticos, por mês, no ano de 2024.

Gráfico 01: atendimentos dos médicos, enfermeiros, dentistas e farmacêuticos, por mês, no ano de 2024.



Fonte: Sistema IDS, 2024. Acesso em: 05/02/2024.

A tabela 01 mostra o número, o percentual e a meta a ser atingida dos atendimentos dos profissionais médicos, enfermeiros, dentistas e farmacêuticos no mês de janeiro de 2024. Todas as categorias profissionais devem atingir no mínimo 85% do valor da meta. O que está em destaque não atingiu o valor da meta.

Tabela 01: Número, percentual e meta dos atendimentos dos médicos, enfermeiros, dentistas e farmacêuticos, no mês de janeiro de 2024.

EQUIPES DE SAÚDE	ATENDIMENTOS - JANEIRO 2024											
	Médicos			Enfermeiros			Dentistas			Farmacêuticos		
	META	Nº	%	META	Nº	%	META	Nº	%	META	Nº	%
TOTAL	15.568	19.879	127,7	6.912	8.129	117,6	5.568	4.672	83,9	920	964	104,8
USF Dr. Milton Maguollo (Bom Pastor)	400	750	187,5	192	238	124,0	192	190	99,0	40	57	142,5
USF Dr. Jose Ramiro Madeira (Euclides)	400	625	156,3	192	202	105,2	192	172	89,6	40	40	100,0
USF Dr. Sergio Banhos (Pachá)	400	537	134,3	192	239	124,5	192	182	94,8	40	42	105,0
USF Dr. Alcione Nasorri (Solo equipe I)	400	591	147,8	192	381	198,4	192	137	71,4	40	43	107,5
USF Dr. Alcione Nasorri (Solo equipe II)	400	589	147,3	192	369	192,2	192	175	91,1	-	-	-
USF Dr. Alcione Nasorri (Solo equipe III)	400	613	153,3	192	318	165,6	192	136	70,8	-	-	-
USF Dr. Napoleão Pellicano (Alpino equipe I)	400	486	121,5	192	187	97,4	192	122	63,5	40	39	97,5
USF Dr. Napoleão Pellicano (Alpino equipe II)	400	406	101,5	192	191	99,5	-	-	-	-	-	-
USF Dr. Olavo Barros (Monte Líbano)	400	654	163,5	192	240	125,0	192	33	17,2	40	42	105,0
USF Dra. Gesabel Clemente Marques de la Haba (Pedro Nechar)	400	492	123,0	192	223	116,1	192	135	70,3	40	30	75,0
USF Dr. Armindo Mastrocola (Santa Rosa)	400	666	166,5	192	197	102,6	192	129	67,2	40	70	175,0
UBS Dr. José Barrionuevo (Soto equipe I)	400	498	124,5	192	197	102,6	192	190	99,0	40	40	100,0
UBS Dr. José Barrionuevo (Soto equipe II)	400	493	123,3	192	166	86,5	-	-	-	-	-	-
UBS Dr. José Barrionuevo (Soto equipe III)	400	430	107,5	192	159	82,8	-	-	-	-	-	-
UBS Dr. José Barrionuevo (Soto - Pediatra e ginecologista)	156	93	59,6	-	-	-	-	-	-	-	-	-
UBS Enf. Diomar José dos Santos (Glória equipe I)	400	444	111,0	192	285	148,4	192	181	94,3	40	43	107,5
UBS Enf. Diomar José dos Santos (Glória equipe II)	400	438	109,5	192	122	63,5	-	-	-	-	-	-
UBS Enf. Diomar José dos Santos (Glória - Pediatra e ginecologista)	240	102	42,5	-	-	-	-	-	-	-	-	-
USF Dr. Geraldo Mendonça Uchoa (Lunardelli)	400	543	135,8	192	253	131,8	192	168	87,5	40	46	115,0
USF Dr. Michel Curi (Nosso Teto equipe I)	400	546	136,5	192	187	97,4	192	179	93,2	40	46	115,0
USF Dr. Michel Curi (Nosso Teto equipe II)	400	440	110,0	192	211	109,9	192	230	119,8	-	-	-
UBS Dr. Francisco Lopes Ladeira (Salles)	600	745	124,2	192	171	89,1	192	172	89,6	40	37	92,5
UBS Dr. Francisco Lopes Ladeira (Salles - Pediatra e ginecologista)	144	142	98,6	-	-	-	-	-	-	-	-	-
UBS Dr. Vicente Buchianeri (Vertoni equipe I)	400	361	90,3	192	239	124,5	192	66	34,4	40	41	102,5
UBS Dr. Vicente Buchianeri (Vertoni equipe II)	400	372	93,0	192	126	65,6	-	-	-	-	-	-
UBS Dr. Vicente Buchianeri (Vertoni - Pediatra e ginecologista)	156	97	62,2	-	-	-	-	-	-	-	-	-

UBS Dr. Luiz Carlos Figueiredo Malheiros (Central equipe I)	400	443	110,8	192	152	79,2	192	175	91,1	40	43	107,5
UBS Dr. Luiz Carlos Figueiredo Malheiros (Central equipe II)	400	412	103,0	192	198	103,1	-	-	-	-	-	-
UBS Dr. Luiz Carlos Figueiredo Malheiros (Central - Pediatra e ginecologista)	240	144	60,0	-	-	-	-	-	-	-	-	-
USF Dr. Sergio da Costa Peres (Del Rey)	400	497	124,3	192	260	135,4	192	183	95,3	40	34	85,0
USF Dr. José Rocha (Gavioli equipe I)	400	658	164,5	192	291	151,6	192	184	95,8	40	41	102,5
USF Dr. José Rocha (Gavioli equipe II)	400	499	124,8	192	222	115,6	192	169	88,0	-	-	-
USF Dr. João Miguel Calil (Santo Antônio)	400	611	152,8	192	276	143,8	192	138	71,9	40	40	100,0
USF Dr. Carlos Eduardo Bauab (Theodoro)	400	585	146,3	192	191	99,5	192	164	85,4	40	22	55,0
USF Dra. Isabel Ettruri (Flamingo equipe I)	400	625	156,3	192	250	130,2	192	193	100,5	40	43	107,5
USF Dra. Isabel Ettruri (Flamingo equipe II)	400	635	158,8	192	250	130,2	192	170	88,5	-	-	-
USF Dr. José Pio Nogueira de Sá (Gabriel Hernandez)	400	607	151,8	192	187	97,4	192	137	71,4	40	44	110,0
USF Dr. Athos Procópio de Oliveira (Imperial)	400	623	155,8	192	200	104,2	192	139	72,4	40	36	90,0
USF Dr. Carlos Roberto Surian (Nova Catanduva equipe I)	400	483	120,8	192	223	116,1	192	185	96,4	40	45	112,5
USF Dr. Carlos Roberto Surian (Nova Catanduva equipe II)	400	470	117,5	192	271	141,1	192	238	124,0	-	-	-
USF Dr. Carlos Roberto Surian (Nova Catanduva equipe III)	400	430	107,5	192	257	133,9	-	-	-	-	-	-
Centro de Especialidades Médicas -CEM-CRI - Pediatra + Ginecologista	32	4	12,5	-	-	-	-	-	-	-	-	-

Fonte: Sistema IDS, 2024. Acesso em: 05/02/2024.

A tabela 02 mostra as consultas dos médicos clínicos, por equipes de saúde e por procedimentos de consulta, no mês de janeiro de 2024.

Tabela 02: Consultas dos médicos clínicos, por equipes de saúde e procedimentos de consulta, no mês de janeiro de 2024.

ATENDIMENTOS MÉDICOS CLÍNICOS POR PROCEDIMENTOS DE CONSULTA - JANEIRO 2024																							
EQUIPES DE SAÚDE	CONSULTA MÉDICA EM ATENÇÃO PRIMÁRIA		CONSULTA MÉDICA EM ATENÇÃO ESPECIALIZADA		CONSULTA PRÉ-NATAL		CONSULTA PUERPERAL		CONSULTA/ ATENDIMENTO DOMICILIAR		CONSULTA/ ATENDIMENTO DOMICILIAR NA ATENÇÃO ESPECIALIZADA		AVALIAÇÃO DO CRESCIMENTO NA PUERICULTURA		AVALIAÇÃO DO DESENVOLVIMENTO DA CRIANÇA NA PUERICULTURA		AFERIÇÃO DE TEMPERATURA		ACOLHIMENTO COM CLASSIFICAÇÃO DE RISCO		NENHUM		TOTAL
	Nº	%	Nº	%	Nº	%	Nº	%	Nº	%	Nº	%	Nº	%	Nº	%	Nº	%	Nº	%	Nº	%	Nº
TOTAL	18871	97,79	3	0,02	224	1,16	6	0,03	119	0,62	2	0,01	26	0,13	41	0,21	1	0,01	1	0,01	3	0,02	19297
USF Dr. Milton Maguollo (Bom Pastor)	716	95,47	0	0,00	30	4,00	1	0,13	0	0,00	0	0,00	0	0,00	1	0,13	0	0,00	0	0,00	2	0,27	750
USF Dr. Jose Ramiro Madeira (Euclides)	614	98,24	3	0,48	2	0,32	0	0,00	3	0,48	0	0,00	3	0,48	0	0,00	0	0,00	0	0,00	0	0,00	625
USF Dr. Sergio Banhos (Pachá)	516	96,09	0	0,00	19	3,54	0	0,00	2	0,37	0	0,00	0	0,00	0	0,00	0	0,00	0	0,00	0	0,00	537
USF Dr. Alcione Nasorri (Solo equipe I)	575	97,29	0	0,00	8	1,35	0	0,00	2	0,34	0	0,00	2	0,34	4	0,68	0	0,00	0	0,00	0	0,00	591
USF Dr. Alcione Nasorri (Solo equipe II)	564	95,76	0	0,00	14	2,38	1	0,17	4	0,68	0	0,00	0	0,00	6	1,02	0	0,00	0	0,00	0	0,00	589
USF Dr. Alcione Nasorri (Solo equipe III)	608	99,18	0	0,00	5	0,82	0	0,00	0	0,00	0	0,00	0	0,00	0	0,00	0	0,00	0	0,00	0	0,00	613
USF Dr. Napoleão Pellicano (Alpino I)	470	96,71	0	0,00	9	1,85	1	0,21	2	0,41	0	0,00	4	0,82	0	0,00	0	0,00	0	0,00	0	0,00	486
USF Dr. Napoleão Pellicano (Alpino II)	395	97,29	0	0,00	7	1,72	0	0,00	0	0,00	0	0,00	4	0,99	0	0,00	0	0,00	0	0,00	0	0,00	406
USF Dr. Olavo Barros (Monte Líbano)	617	94,34	0	0,00	17	2,60	0	0,00	16	2,45	0	0,00	0	0,00	4	0,61	0	0,00	0	0,00	0	0,00	654
USF Dra. Gesabel Clemente Marques de la Haba (Pedro Nechar)	480	97,56	0	0,00	4	0,81	0	0,00	2	0,41	0	0,00	1	0,20	5	1,02	0	0,00	0	0,00	0	0,00	492
USF Dr. Armindo Mastrocola (Santa Rosa)	663	99,55	0	0,00	3	0,45	0	0,00	0	0,00	0	0,00	0	0,00	0	0,00	0	0,00	0	0,00	0	0,00	666
UBS Dr. José Barrionuevo (Soto I)	498	100,00	0	0,00	0	0,00	0	0,00	0	0,00	0	0,00	0	0,00	0	0,00	0	0,00	0	0,00	0	0,00	498
UBS Dr. José Barrionuevo (Soto II)	487	98,78	0	0,00	0	0,00	0	0,00	6	1,22	0	0,00	0	0,00	0	0,00	0	0,00	0	0,00	0	0,00	493
UBS Dr. José Barrionuevo (Soto III)	430	100,00	0	0,00	0	0,00	0	0,00	0	0,00	0	0,00	0	0,00	0	0,00	0	0,00	0	0,00	0	0,00	430
UBS Enf. Diomar José dos Santos (Glória I)	438	98,65	0	0,00	0	0,00	0	0,00	6	1,35	0	0,00	0	0,00	0	0,00	0	0,00	0	0,00	0	0,00	444

UBS Enf. Diomar José dos Santos (Glória II)	437	99,77	0	0,00	0	0,00	0	0,00	0	0,00	1	0,23	0	0,00	0	0,00	0	0,00	0	0,00	0	0,00	438
USF Dr. Geraldo Mendonça Uchoa (Lunardelli)	540	99,45	0	0,00	1	0,18	0	0,00	1	0,18	0	0,00	0	0,00	0	0,00	1	0,18	0	0,00	0	0,00	543
USF Dr. Michel Curi (Nosso Teto equipe I)	542	99,27	0	0,00	4	0,73	0	0,00	0	0,00	0	0,00	0	0,00	0	0,00	0	0,00	0	0,00	0	0,00	546
USF Dr. Michel Curi (Nosso Teto equipe II)	433	98,41	0	0,00	0	0,00	0	0,00	7	1,59	0	0,00	0	0,00	0	0,00	0	0,00	0	0,00	0	0,00	440
UBS Dr. Francisco Lopes Ladeira (Salles)	745	100,00	0	0,00	0	0,00	0	0,00	0	0,00	0	0,00	0	0,00	0	0,00	0	0,00	0	0,00	0	0,00	745
UBS Dr. Vicente Buchianeri (Vertoni I)	361	100,00	0	0,00	0	0,00	0	0,00	0	0,00	0	0,00	0	0,00	0	0,00	0	0,00	0	0,00	0	0,00	361
UBS Dr. Vicente Buchianeri (Vertoni II)	364	97,85	0	0,00	0	0,00	0	0,00	6	1,61	1	0,27	0	0,00	0	0,00	0	0,00	1	0,27	0	0,00	372
UBS Dr. Luiz Carlos Figueiredo Malheiros (Central I)	443	100,00	0	0,00	0	0,00	0	0,00	0	0,00	0	0,00	0	0,00	0	0,00	0	0,00	0	0,00	0	0,00	443
UBS Dr. Luiz Carlos Figueiredo Malheiros (Central II)	412	100,00	0	0,00	0	0,00	0	0,00	0	0,00	0	0,00	0	0,00	0	0,00	0	0,00	0	0,00	0	0,00	412
USF Dr. Sergio da Costa Peres (Del Rey)	497	100,00	0	0,00	0	0,00	0	0,00	0	0,00	0	0,00	0	0,00	0	0,00	0	0,00	0	0,00	0	0,00	497
USF Dr. José Rocha (Gavioli equipe I)	646	98,18	0	0,00	7	1,06	0	0,00	1	0,15	0	0,00	0	0,00	4	0,61	0	0,00	0	0,00	0	0,00	658
USF Dr. José Rocha (Gavioli equipe II)	492	98,60	0	0,00	3	0,60	0	0,00	4	0,80	0	0,00	0	0,00	0	0,00	0	0,00	0	0,00	0	0,00	499
USF Dr. João Miguel Calil (Santo Antônio)	604	98,85	0	0,00	5	0,82	0	0,00	0	0,00	0	0,00	0	0,00	2	0,33	0	0,00	0	0,00	0	0,00	611
USF Dr. Carlos Eduardo Bauab (Theodoro)	558	95,38	0	0,00	11	1,88	1	0,17	15	2,56	0	0,00	0	0,00	0	0,00	0	0,00	0	0,00	0	0,00	585
USF Dra. Isabel Etruri (Flamingo equipe I)	591	94,56	0	0,00	14	2,24	0	0,00	16	2,56	0	0,00	4	0,64	0	0,00	0	0,00	0	0,00	0	0,00	625
USF Dra. Isabel Etruri (Flamingo equipe II)	622	97,95	0	0,00	8	1,26	1	0,16	1	0,16	0	0,00	3	0,47	0	0,00	0	0,00	0	0,00	0	0,00	635
USF Dr. José Pio Nogueira de Sá (Gabriel Hernandes)	607	100,00	0	0,00	0	0,00	0	0,00	0	0,00	0	0,00	0	0,00	0	0,00	0	0,00	0	0,00	0	0,00	607
USF Dr. Athos Procópio de Oliveira (Imperial)	602	96,63	0	0,00	10	1,61	0	0,00	3	0,48	0	0,00	3	0,48	5	0,80	0	0,00	0	0,00	0	0,00	623
USF Dr. Carlos Roberto Surian (Nova Catanduva equipe I)	477	98,76	0	0,00	3	0,62	0	0,00	0	0,00	0	0,00	2	0,41	0	0,00	0	0,00	0	0,00	1	0,21	483

USF Dr. Carlos Roberto Surian (Nova Catanduva equipe II)	429	91,28	0	0,00	19	4,04	1	0,21	11	2,34	0	0,00	0	0,00	10	2,13	0	0,00	0	0,00	0	0,00	470
USF Dr. Carlos Roberto Surian (Nova Catanduva equipe III)	398	92,56	0	0,00	21	4,88	0	0,00	11	2,56	0	0,00	0	0,00	0	0,00	0	0,00	0	0,00	0	0,00	430

Fonte: Sistema IDS, 2024. Acesso em: 07/02/2024.

A tabela 03 mostra o número de consultas dos médicos pediatras tanto dos contratados do Mahatma, quanto os funcionários da prefeitura e faculdade, por unidades de saúde e procedimentos de consultas, no mês de janeiro de 2024.

Tabela 03: Consultas dos médicos pediatras, por unidades de saúde e procedimentos de consulta, no mês de janeiro de 2024.

CONSULTAS MÉDICOS PEDIATRAS POR PROCEDIMENTOS DE CONSULTA - JANEIRO 2024										
UNIDADE DE SAÚDE	PROFISSIONAL	CONSULTA MÉDICA EM ATENÇÃO PRIMÁRIA		AVALIAÇÃO DO CRESCIMENTO NA PUERICULTURA		AVALIAÇÃO DO DESENVOLVIMENTO DA CRIANÇA NA PUERICULTURA		CONSULTA MÉDICA EM ATENÇÃO ESPECIALIZADA		TOTAL
		Nº	%	Nº	%	Nº	%	Nº	%	
UBS Francisco Lopes Ladeira (Salles)	Pediatra Mahatma	88	100,00	0	0,00	0	0,00	0	0,00	88
UBS Luis Carlos Figueiredo Malheiros (Central)	Pediatra Mahatma	41	100,00	0	0,00	0	0,00	0	0,00	41
	Pediatra Faculdade	0	0,00	0	0,00	0	0,00	0	0,00	0
	Total	41	100,00	0	0,00	0	0,00	0	0,00	41
UBS Diomar José dos Santos (Glória)	Pediatra Mahatma	19	30,65	0	0,00	0	0,00	0	0,00	19
	Pediatra SMS	43	69,35	0	0,00	0	0,00	0	0,00	43
	Total	62	100,00	0	0,00	0	0,00	0	0,00	62
UBS Vicente Bucchianeri (Vertoni)	Pediatra Mahatma	54	100,00	0	0,00	0	0,00	0	0,00	54
	Pediatra Faculdade	0	0,00	0	0,00	0	0,00	0	0,00	0
	Total	54	100,00	0	0,00	0	0,00	0	0,00	54
	Pediatra Mahatma	0	0,00	0	0,00	0	0,00	0	0,00	0

UBS José Barrionuevo (Soto)	Pediatra SMS	0	0,00	0	0,00	0	0,00	0	0,00	0
	Pediatra Faculdade	30	100,00	0	0,00	0	0,00	0	0,00	30
	Total	30	0,00	0	0,00	0	0,00	0	0,00	30
CEM	Pediatra Mahatma	0	0,00	0	0,00	0	0,00	4	100,00	4
TOTAL		275	98,57	0	0,00	0	0,00	4	1,43	279

Fonte: Sistema IDS, 2024. Acesso em: 07/02/2024.

A tabela 04 mostra o número de consultas dos médicos ginecologistas tanto dos contratados do Mahatma, quanto os funcionários da prefeitura e faculdade, por unidades de saúde e procedimentos de consultas, no mês de janeiro de 2024.

Tabela 04: Consultas dos médicos ginecologistas, por unidades de saúde e procedimentos de consulta, no mês de janeiro de 2024.

CONSULTAS MÉDICOS GINECOLOGISTAS POR PROCEDIMENTOS DE CONSULTA - JANEIRO 2024												
UNIDADE DE SAÚDE	PROFISSIONAL	CONSULTA MÉDICA EM ATENÇÃO PRIMÁRIA		CONSULTA PRÉ-NATAL		CONSULTA PUERPERAL		ACOLHIMENTO COM CLASSIFICAÇÃO DE RISCO		CONSULTA MÉDICA EM ATENÇÃO ESPECIALIZADA		TOTAL
		Nº	%	Nº	%	Nº	%	Nº	%	Nº	%	
UBS Francisco Lopes Ladeira (Salles)	Ginecologista Mahatma	37	68,52	17	31,48	0	0,00	0	0,00	0	0,00	54
	Ginecologista Faculdade	0	0,00	0	0,00	0	0,00	0	0,00	0	0,00	0
	Total	37	68,52	17	31,48	0	0,00	0	0,00	0	0,00	54
UBS Luis Carlos Figueiredo Malheiros (Central)	Ginecologista Mahatma	82	79,61	21	20,39	0	0,00	0	0,00	0	0,00	103
	Ginecologista SMS	0	0,00	0	0,00	0	0,00	0	0,00	0	0,00	0
	Total	82	79,61	21	20,39	0	0,00	0	0,00	0	0,00	103
UBS Diomar José dos Santos (Glória)	Ginecologista Mahatma	70	84,34	13	15,66	0	0,00	0	0,00	0	0,00	83
	Ginecologista Faculdade	0	0,00	0	0,00	0	0,00	0	0,00	0	0,00	0
	Total	70	84,34	13	15,66	0	0,00	0	0,00	0	0,00	83

UBS Vicente Bucchianeri (Vertoni)	Ginecologista Mahatma	32	74,42	10	23,26	1	2,33	0	0,00	0	#DIV/0!	43
	Ginecologista Faculdade	0	0,00	0	0,00	0	0,00	0	0,00	0	#DIV/0!	0
	Total	32	74,42	10	23,26	1	2,33	0	0,00	0	#DIV/0!	43
UBS José Barrionuevo (Soto)	Ginecologista Mahatma	63	37,72	0	0,00	0	0,00	0	0,00	0	0,00	63
	Ginecologista Faculdade	0	0,00	0	0,00	0	0,00	0	0,00	0	0,00	0
	Ginecologista SMS	102	61,08	0	0,00	0	0,00	1	0,60	1	0,60	104
	Total	165	98,80	0	0,00	0	0,00	1	0,60	1	0,60	167
TOTAL		386	85,78	61	13,56	1	0,22	1	0,22	1	0,22	450

Fonte: Sistema IDS, 2024. Acesso em: 07/02/2024.

A tabela 05 mostra as consultas dos enfermeiros, por equipes de saúde e procedimentos de consulta, no mês de janeiro de 2024.

Tabela 05: Consultas dos enfermeiros, por equipes de saúde e procedimentos de consulta, no mês de janeiro de 2024.

ATENDIMENTOS ENFERMEIROS POR PROCEDIMENTOS DE CONSULTA - JANEIRO 2024																									
EQUIPES DE SAÚDE	CONSULTA DE PROFISSIONAIS DE NÍVEL SUPERIOR NA ATENÇÃO PRIMÁRIA (EXCETO MÉDICO)		CONSULTA DE PROFISSIONAIS DE NÍVEL SUPERIOR NA ATENÇÃO ESPECIALIZADA (EXCETO MÉDICO)		CONSULTA PRÉ-NATAL		CONSULTA PRÉ-NATAL DO PARCEIRO		CONSULTA PUERPERAL		CONSULTA/ ATENDIMENTO DOMICILIAR		AVALIAÇÃO DO CRESCIMENTO NA PUERICULTURA		AVALIAÇÃO DO DESENVOLVIMENTO DA CRIANÇA NA PUERICULTURA		COLETA DE MATERIAL DO COLO DO ÚTERO PARA EXAME CITOPATOLÓGICO		VISITA DOMICILIAR /INSTITUCIONAL POR PROFISSIONAL DE NÍVEL SUPERIOR		NENHUM		TOTAL		
	Nº	%	Nº	%	Nº	%	Nº	%	Nº	%	Nº	%	Nº	%	Nº	%	Nº	%	Nº	%	Nº	%	Nº	%	Nº
TOTAL	7637	93,95	1	0,01	214	2,63	1	0,01	45	0,55	119	1,46	24	0,30	49	0,60	10	0,12	28	0,34	1	0,01	8129		
USF Dr. Milton Maguollo (Bom Pastor)	226	94,96	0	0,00	8	3,36	0	0,00	1	0,42	1	0,42	0	0,00	2	0,84	0	0,00	0	0,00	0	0,00	0	0,00	238
USF Dr. Jose Ramiro Madeira (Euclides)	186	92,08	0	0,00	9	4,46	0	0,00	2	0,99	1	0,50	4	1,98	0	0,00	0	0,00	0	0,00	0	0,00	0	0,00	202
USF Dr. Sergio Banhos (Pachá)	217	90,79	0	0,00	12	5,02	0	0,00	3	1,26	7	2,93	0	0,00	0	0,00	0	0,00	0	0,00	0	0,00	0	0,00	239
USF Dr. Alcione Nasorri (Solo equipe I)	348	91,34	0	0,00	4	1,05	0	0,00	3	0,79	0	0,00	0	0,00	11	2,89	10	2,62	5	1,31	0	0,00	0	0,00	381
USF Dr. Alcione Nasorri (Solo equipe II)	350	94,85	0	0,00	10	2,71	0	0,00	1	0,27	0	0,00	0	0,00	2	0,54	0	0,00	6	1,63	0	0,00	0	0,00	369
USF Dr. Alcione Nasorri (Solo equipe III)	301	94,65	0	0,00	4	1,26	0	0,00	1	0,31	8	2,52	0	0,00	4	1,26	0	0,00	0	0,00	0	0,00	0	0,00	318
USF Dr. Napoleão Pellicano (Alpino I)	183	97,86	0	0,00	0	0,00	0	0,00	1	0,53	0	0,00	0	0,00	3	1,60	0	0,00	0	0,00	0	0,00	0	0,00	187
USF Dr. Napoleão Pellicano (Alpino II)	182	95,29	0	0,00	1	0,52	0	0,00	3	1,57	0	0,00	5	2,62	0	0,00	0	0,00	0	0,00	0	0,00	0	0,00	191
USF Dr. Olavo Barros (Monte Líbano)	206	85,83	0	0,00	11	4,58	0	0,00	5	2,08	10	4,17	0	0,00	2	0,83	0	0,00	6	2,50	0	0,00	0	0,00	240
USF Dra. Gesabel Clemente Marques de la Haba (Pedro Nechar)	213	95,52	0	0,00	1	0,45	0	0,00	0	0,00	9	4,04	0	0,00	0	0,00	0	0,00	0	0,00	0	0,00	0	0,00	223
USF Dr. Armindo Mastrocola (Santa Rosa)	197	100,0	0	0,00	0	0,00	0	0,00	0	0,00	0	0,00	0	0,00	0	0,00	0	0,00	0	0,00	0	0,00	0	0,00	197
UBS Dr. José Barrionuevo (Soto I)	196	99,49	0	0,00	0	0,00	0	0,00	1	0,51	0	0,00	0	0,00	0	0,00	0	0,00	0	0,00	0	0,00	0	0,00	197
UBS Dr. José Barrionuevo (Soto II)	159	95,78	0	0,00	2	1,20	0	0,00	2	1,20	2	1,20	1	0,60	0	0,00	0	0,00	0	0,00	0	0,00	0	0,00	166
UBS Dr. José Barrionuevo (Soto III)	155	97,48	0	0,00	0	0,00	0	0,00	1	0,63	1	0,63	0	0,00	0	0,00	0	0,00	2	1,26	0	0,00	0	0,00	159
UBS Enf. Diomar José dos Santos (Glória I)	277	97,19	0	0,00	5	1,75	0	0,00	1	0,35	0	0,00	1	0,35	0	0,00	0	0,00	1	0,35	0	0,00	0	0,00	285
UBS Enf. Diomar José dos Santos (Glória II)	113	92,62	0	0,00	6	4,92	0	0,00	0	0,00	0	0,00	2	1,64	0	0,00	0	0,00	1	0,82	0	0,00	0	0,00	122
USF Dr. Geraldo Mendonça Uchoa (Lunardelli)	250	98,81	0	0,00	3	1,19	0	0,00	0	0,00	0	0,00	0	0,00	0	0,00	0	0,00	0	0,00	0	0,00	0	0,00	253
USF Dr. Michel Curi (Nosso Teto equipe I)	179	95,72	0	0,00	3	1,60	0	0,00	0	0,00	1	0,53	2	1,07	1	0,53	0	0,00	1	0,53	0	0,00	0	0,00	187

USF Dr. Michel Curi (Nosso Teto equipe II)	198	93,84	0	0,00	4	1,90	0	0,00	0	0,00	6	2,84	3	1,42	0	0,00	0	0,00	0	0,00	0	0,00	211
UBS Dr. Francisco Lopes Ladeira (Salles)	170	99,42	0	0,00	1	0,58	0	0,00	0	0,00	0	0,00	0	0,00	0	0,00	0	0,00	0	0,00	0	0,00	171
UBS Dr. Vicente Buchianeri (Vertoni I)	228	95,40	1	0,42	7	2,93	0	0,00	0	0,00	3	1,26	0	0,00	0	0,00	0	0,00	0	0,00	0	0,00	239
UBS Dr. Vicente Buchianeri (Vertoni II)	115	91,27	0	0,00	3	2,38	0	0,00	2	1,59	6	4,76	0	0,00	0	0,00	0	0,00	0	0,00	0	0,00	126
UBS Dr. Luiz Carlos Figueiredo Malheiros (Central I)	142	93,42	0	0,00	8	5,26	1	0,66	1	0,66	0	0,00	0	0,00	0	0,00	0	0,00	0	0,00	0	0,00	152
UBS Dr. Luiz Carlos Figueiredo Malheiros (Central II)	186	93,94	0	0,00	6	3,03	0	0,00	1	0,51	5	2,53	0	0,00	0	0,00	0	0,00	0	0,00	0	0,00	198
USF Dr. Sergio da Costa Peres (Del Rey)	259	99,62	0	0,00	0	0,00	0	0,00	0	0,00	0	0,00	0	0,00	1	0,38	0	0,00	0	0,00	0	0,00	260
USF Dr. José Rocha (Gavioli equipe I)	283	97,25	0	0,00	1	0,34	0	0,00	1	0,34	6	2,06	0	0,00	0	0,00	0	0,00	0	0,00	0	0,00	291
USF Dr. José Rocha (Gavioli equipe II)	218	98,20	0	0,00	3	1,35	0	0,00	0	0,00	0	0,00	0	0,00	1	0,45	0	0,00	0	0,00	0	0,00	222
USF Dr. João Miguel Calil (Santo Antônio)	266	96,38	0	0,00	0	0,00	0	0,00	0	0,00	0	0,00	2	0,72	2	0,72	0	0,00	6	2,17	0	0,00	276
USF Dr. Carlos Eduardo Bauab (Theodoro)	185	96,86	0	0,00	4	2,09	0	0,00	0	0,00	1	0,52	0	0,00	0	0,00	0	0,00	0	0,00	1	0,52	191
USF Dra. Isabel Ettruri (Flamingo equipe I)	227	90,80	0	0,00	12	4,80	0	0,00	4	1,60	6	2,40	1	0,40	0	0,00	0	0,00	0	0,00	0	0,00	250
USF Dra. Isabel Ettruri (Flamingo equipe II)	225	90,00	0	0,00	10	4,00	0	0,00	2	0,80	10	4,00	3	1,20	0	0,00	0	0,00	0	0,00	0	0,00	250
USF Dr. José Pio Nogueira de Sá (Gabriel Hernandes)	184	98,40	0	0,00	3	1,60	0	0,00	0	0,00	0	0,00	0	0,00	0	0,00	0	0,00	0	0,00	0	0,00	187
USF Dr. Athos Procópio de Oliveira (Imperial)	164	82,00	0	0,00	27	13,50	0	0,00	3	1,50	0	0,00	0	0,00	6	3,00	0	0,00	0	0,00	0	0,00	200
USF Dr. Carlos Roberto Surian (Nova Catanduva equipe I)	200	89,69	0	0,00	5	2,24	0	0,00	3	1,35	12	5,38	0	0,00	3	1,35	0	0,00	0	0,00	0	0,00	223
USF Dr. Carlos Roberto Surian (Nova Catanduva equipe II)	239	88,19	0	0,00	13	4,80	0	0,00	2	0,74	8	2,95	0	0,00	9	3,32	0	0,00	0	0,00	0	0,00	271
USF Dr. Carlos Roberto Surian (Nova Catanduva equipe III)	210	81,71	0	0,00	28	10,89	0	0,00	1	0,39	16	6,23	0	0,00	2	0,78	0	0,00	0	0,00	0	0,00	257

Fonte: Sistema IDS, 2024. Acesso em: 07/02/2024.

A tabela 06 mostra as consultas dos dentistas, por equipes de saúde e procedimentos de consulta, no mês de janeiro de 2024.

Tabela 06: Consultas dos dentistas, por equipes de saúde e procedimentos de consulta, no mês de janeiro de 2024.

ATENDIMENTOS DENTISTAS POR PROCEDIMENTOS DE CONSULTA - JANEIRO 2024																			
EQUIPES DE SAÚDE	CONSULTA DE PROFISSIONAIS DE NÍVEL SUPERIOR NA ATENÇÃO PRIMÁRIA (EXCETO MÉDICO)		PRIMEIRA CONSULTA ODONTOLÓGICA PROGRAMÁTICA		ORIENTAÇÃO DE HIGIENE BUCAL		ATENDIMENTO DE URGÊNCIA EM ATENÇÃO BÁSICA		CONSULTA/ ATENDIMENTO DOMICILIAR		ESCUTA INICIAL/ ORIENTAÇÃO (ACOLHIMENTO A DEMANDA ESPONTÂNEA)		AVALIAÇÃO DO CRESCIMENTO NA PUERICULTURA		VISITA DOMICILIAR/ INSTITUCIONAL POR PROFISSIONAL DE NÍVEL SUPERIOR		NENHUM		TOTAL
	Nº	%	Nº	%	Nº	%	Nº	%	Nº	%	Nº	%	Nº	%	Nº	%	Nº	%	Nº
TOTAL	4395	94,07	122	2,61	1	0,02	20	0,43	9	0,19	51	1,09	27	0,58	3	0,06	44	0,94	4672
USF Dr. Milton Maguollo (Bom Pastor)	190	100,00	0	0,00	0	0,00	0	0,00	0	0,00	0	0,00	0	0,00	0	0,00	0	0,00	190
USF Dr. Jose Ramiro Madeira (Euclides)	169	98,26	0	0,00	0	0,00	0	0,00	2	1,16	0	0,00	1	0,58	0	0,00	0	0,00	172
USF Dr. Sergio Banhos (Pachá)	182	100,00	0	0,00	0	0,00	0	0,00	0	0,00	0	0,00	0	0,00	0	0,00	0	0,00	182
USF Dr. Alcione Nasorri (Solo equipe I)	134	97,81	0	0,00	0	0,00	0	0,00	0	0,00	0	0,00	2	1,46	0	0,00	1	0,73	137
USF Dr. Alcione Nasorri (Solo equipe II)	91	52,00	58	33,14	0	0,00	18	10,29	0	0,00	0	0,00	5	2,86	3	1,71	0	0,00	175
USF Dr. Alcione Nasorri (Solo equipe III)	132	97,06	0	0,00	0	0,00	0	0,00	0	0,00	0	0,00	1	0,74	0	0,00	3	2,21	136
USF Dr. Napoleão Pellicano (Alpino)	119	97,54	0	0,00	0	0,00	0	0,00	0	0,00	0	0,00	0	0,00	0	0,00	3	2,46	122
USF Dr. Olavo Barros (Monte Líbano)	33	100,00	0	0,00	0	0,00	0	0,00	0	0,00	0	0,00	0	0,00	0	0,00	0	0,00	33
USF Dra. Gesabel Clemente Marques de la Haba (Pedro Nechar)	135	100,00	0	0,00	0	0,00	0	0,00	0	0,00	0	0,00	0	0,00	0	0,00	0	0,00	135
USF Dr. Armindo Mastrocola (Santa Rosa)	129	100,00	0	0,00	0	0,00	0	0,00	0	0,00	0	0,00	0	0,00	0	0,00	0	0,00	129
UBS Dr. José Barrionuevo (Soto)	190	100,00	0	0,00	0	0,00	0	0,00	0	0,00	0	0,00	0	0,00	0	0,00	0	0,00	190
UBS Enf. Diomar José dos Santos (Glória)	162	89,50	0	0,00	0	0,00	0	0,00	3	1,66	0	0,00	7	3,87	0	0,00	9	4,97	181
USF Dr. Geraldo Mendonça Uchoa (Lunardelli)	167	99,40	0	0,00	0	0,00	0	0,00	0	0,00	0	0,00	0	0,00	0	0,00	1	0,60	168
USF Dr. Michel Curi (Nosso Teto equipe I)	172	96,09	0	0,00	0	0,00	0	0,00	0	0,00	7	3,91	0	0,00	0	0,00	0	0,00	179
USF Dr. Michel Curi (Nosso Teto equipe II)	224	97,39	0	0,00	0	0,00	0	0,00	0	0,00	0	0,00	0	0,00	0	0,00	6	2,61	230
UBS Dr. Francisco Lopes Ladeira (Salles)	60	34,88	64	37,21	1	0,58	0	0,00	2	1,16	43	25,00	2	1,16	0	0,00	0	0,00	172
UBS Dr. Vicente Buchianeri (Vertoni)	66	100,00	0	0,00	0	0,00	0	0,00	0	0,00	0	0,00	0	0,00	0	0,00	0	0,00	66
UBS Dr. Luiz Carlos Figueiredo Malheiros (Central)	167	95,43	0	0,00	0	0,00	2	1,14	2	1,14	1	0,57	3	1,71	0	0,00	0	0,00	175

USF Dr. Sergio da Costa Peres (Del Rey)	171	93,44	0	0,00	0	0,00	0	0,00	0	0,00	0	0,00	0	0,00	0	0,00	12	6,56	183
USF Dr. José Rocha (Gavioli equipe I)	183	99,46	0	0,00	0	0,00	0	0,00	0	0,00	0	0,00	1	0,54	0	0,00	0	0,00	184
USF Dr. José Rocha (Gavioli equipe II)	169	100,00	0	0,00	0	0,00	0	0,00	0	0,00	0	0,00	0	0,00	0	0,00	0	0,00	169
USF Dr. João Miguel Calil (Santo Antônio)	138	100,00	0	0,00	0	0,00	0	0,00	0	0,00	0	0,00	0	0,00	0	0,00	0	0,00	138
USF Dr. Carlos Eduardo Bauab (Theodoro)	162	98,78	0	0,00	0	0,00	0	0,00	0	0,00	0	0,00	0	0,00	0	0,00	2	1,22	164
USF Dra. Isabel Ettruri (Flamingo equipe I)	193	100,00	0	0,00	0	0,00	0	0,00	0	0,00	0	0,00	0	0,00	0	0,00	0	0,00	193
USF Dra. Isabel Ettruri (Flamingo equipe II)	167	98,24	0	0,00	0	0,00	0	0,00	0	0,00	0	0,00	0	0,00	0	0,00	3	1,76	170
USF Dr. José Pio Nogueira de Sá (Gabriel Hernandes)	135	98,54	0	0,00	0	0,00	0	0,00	0	0,00	0	0,00	1	0,73	0	0,00	1	0,73	137
USF Dr. Athos Procópio de Oliveira (Imperial)	139	100,00	0	0,00	0	0,00	0	0,00	0	0,00	0	0,00	0	0,00	0	0,00	0	0,00	139
USF Dr. Carlos Roberto Surian (Nova Catanduva equipe I)	179	96,76	0	0,00	0	0,00	0	0,00	0	0,00	0	0,00	4	2,16	0	0,00	2	1,08	185
USF Dr. Carlos Roberto Surian (Nova Catanduva equipe II)	237	99,58	0	0,00	0	0,00	0	0,00	0	0,00	0	0,00	0	0,00	0	0,00	1	0,42	238

Fonte: Sistema IDS, 2024. Acesso em: 07/02/2024.

A tabela 07 mostra as consultas dos farmacêuticos, por unidades de saúde e procedimentos de consulta, no mês de janeiro de 2024.

Tabela 07: Consultas dos farmacêuticos, por unidades de saúde e procedimentos de consulta, no mês de janeiro de 2024.

ATENDIMENTOS FARMACÊUTICOS POR PROCEDIMENTOS DE CONSULTA - JANEIRO 2024					
UNIDADES DE SAÚDE	CONSULTA DE PROFISSIONAIS DE NÍVEL SUPERIOR NA ATENÇÃO PRIMÁRIA (EXCETO MÉDICO)		ADMINISTRAÇÃO DE MEDICAMENTOS POR VIA ORAL		TOTAL
	Nº	%	Nº	%	Nº
TOTAL	963	99,90	1	0,10	964
USF Dr. Milton Maguollo (Bom Pastor)	57	100,00	0	0,00	57
USF Dr. Jose Ramiro Madeira (Euclides)	40	100,00	0	0,00	40
USF Dr. Sergio Banhos (Pachá)	42	100,00	0	0,00	42
USF Dr. Alcione Nasorri (Solo)	43	100,00	0	0,00	43
USF Dr. Napoleão Pellicano (Alpino)	39	100,00	0	0,00	39
USF Dr. Olavo Barros (Monte Líbano)	42	100,00	0	0,00	42
USF Dra. Gesabel Clemente Marques de la Haba (Pedro Nechar)	30	100,00	0	0,00	30
USF Dr. Armindo Mastrocola (Santa Rosa)	70	100,00	0	0,00	70
UBS Dr. José Barrionuevo (Soto)	40	100,00	0	0,00	40
UBS Enf. Diomar José dos Santos (Glória)	43	100,00	0	0,00	43
USF Dr. Geraldo Mendonça Uchoa (Lunardelli)	46	100,00	0	0,00	46
USF Dr. Michel Curi (Nosso Teto)	46	100,00	0	0,00	46
UBS Dr. Francisco Lopes Ladeira (Salles)	37	100,00	0	0,00	37
UBS Dr. Vicente Buchianeri (Vertoni)	41	100,00	0	0,00	41
UBS Dr. Luiz Carlos Figueiredo Malheiros (Central)	43	100,00	0	0,00	43
USF Dr. Sergio da Costa Peres (Del Rey)	34	100,00	0	0,00	34
USF Dr. José Rocha (Gavioli)	40	97,56	1	2,44	41
USF Dr. João Miguel Calil (Santo Antônio)	40	100,00	0	0,00	40
USF Dr. Carlos Eduardo Bauab (Theodoro)	22	100,00	0	0,00	22
USF Dra. Isabel Etruri (Flamingo)	43	100,00	0	0,00	43
USF Dr. José Pio Nogueira de Sá (Gabriel Hernandez)	44	100,00	0	0,00	44
USF Dr. Athos Procópio de Oliveira (Imperial)	36	100,00	0	0,00	36
USF Dr. Carlos Roberto Surian (Nova Catanduva)	45	100,00	0	0,00	45

Fonte: Sistema IDS, 2024. Acesso em: 07/02/2024.

Na tabela 08 encontra-se o número de reuniões de matriciamento do EMULTI. A meta é de 20 reuniões por mês por cada EMULTI, totalizando 100 reuniões somando os 5 EMULTI. O mínimo a ser atingido é de 85% da meta, ou seja, 17 reuniões.

Tabela 08: Número de reuniões de matriciamento do EMULTI, por mês, no ano de 2024.

NÚCLEO DE APOIO À SAÚDE DA FAMÍLIA														
UNIDADE	Número de Reuniões de Matriciamento													
	META	Janeiro	Fevereiro	Março	Abril	Mai	Junho	Julho	Agosto	Setembro	Outubro	Novembro	Dezembro	TOTAL
	Nº	Nº	Nº	Nº	Nº	Nº	Nº	Nº	Nº	Nº	Nº	Nº	Nº	Nº
EMULTI 1	20	26												26
EMULTI 2	20	24												24
EMULTI 3	20	26												26
EMULTI 4	20	23												23
EMULTI 5	20	28												28
TOTAL	100	127												127

Fonte: Sistema IDS, 2024. Acesso em: 05/02/2024.

As tabelas 09 a 13 mostram a produção dos EMULTI por número de consultas individuais realizadas, consultas domiciliares, consultas compartilhadas, reuniões e atividades em grupo.

Tabela 09: Produção do EMULTI 1, por mês, no ano de 2024. FALTA A PRODUÇÃO DE 1 PSICÓLOGO NO MÊS DE JANEIRO.

PRODUÇÃO GERAL EMULTI 1	Janeiro	Fevereiro	Março	Abril	Mai	Junho	Julho	Agosto	Setembro	Outubro	Novembro	Dezembro	TOTAL
Nº consultas individuais previstas	538												538
Nº consultas individuais realizadas	365												365
Nº consultas compartilhadas previstas	1												1
Nº consultas compartilhadas realizadas	1												1
Nº consultas domiciliares previstas	84												84
Nº consultas domiciliares realizadas	54												54
Nº de atividades em grupo previstas	17												17
Nº de atividades em grupo realizadas	14												14
Nº reuniões de matriciamento previstas	87												87
Nº reuniões de matriciamento realizadas	89												89
Nº reuniões de equipe NASF previstas	0												0
Nº reuniões de equipe NASF realizadas	0												0
Nº reuniões com CAPS II previstas	3												3

Nº reuniões com CAPS II realizadas	2													2
Nº reuniões com CAPS AD previstas	1													1
Nº reuniões com CAPS AD realizadas	1													1
Nº reuniões com CRI previstas	8													8
Nº reuniões com CRI realizadas	7													7
TOTAL DE CONSULTAS REALIZADAS NO MÊS (individual + compartilhada + domiciliar)	420													420
MÉDIA DE ATENDIMENTO POR DIA	19													19

Fonte: Dados enviados pela equipe do EMULTI 1, 2024. Acesso em:22/02/2024.

Tabela 10: Produção do EMULTI 2, por mês, no ano de 2024. FALTA A PRODUÇÃO DA NUTRICIONISTA, DOS 2 FISIOTERAPEUTAS E DO FONOAUDIÓLOGO NO MÊS DE JANEIRO.

PRODUÇÃO GERAL EMULTI 2	Janeiro	Fevereiro	Março	Abril	Mai	Junho	Julho	Agosto	Setembro	Outubro	Novembro	Dezembro	TOTAL
Nº consultas individuais previstas	228												228
Nº consultas individuais realizadas	130												130
Nº consultas compartilhadas previstas	19												19
Nº consultas compartilhadas realizadas	14												14
Nº consultas domiciliares previstas	46												46
Nº consultas domiciliares realizadas	44												44
Nº de atividades em grupo previstas	26												26
Nº de atividades em grupo realizadas	11												11
Nº reuniões de matriciamento previstas	62												62
Nº reuniões de matriciamento realizadas	57												57
Nº reuniões de equipe NASF previstas	0												0
Nº reuniões de equipe NASF realizadas	0												0
Nº reuniões com CAPS II previstas	4												4
Nº reuniões com CAPS II realizadas	4												4
Nº reuniões com CAPS AD previstas	3												3
Nº reuniões com CAPS AD realizadas	3												3
Nº reuniões com CRI previstas	0												0
Nº reuniões com CRI realizadas	0												0
TOTAL DE CONSULTAS REALIZADAS NO MÊS (individual + compartilhada + domiciliar)	188												188
MÉDIA DE ATENDIMENTO POR DIA	9												9

Fonte: Dados enviados pela equipe do 2 EMULTI, 2024. Acesso em: 22/02/2024.

Tabela 11: Produção do EMULTI 3, por mês, no ano de 2024. FALTA A PRODUÇÃO DE 1 FISIOTERAPEUTA E ASSISTENTE SOCIAL NO MÊS DE JANEIRO.

PRODUÇÃO GERAL EMULTI 3	Janeiro	Fevereiro	Março	Abril	Mai	Junho	Julho	Agosto	Setembro	Outubro	Novembro	Dezembro	TOTAL
Nº consultas individuais previstas	561												561
Nº consultas individuais realizadas	333												333
Nº consultas compartilhadas previstas	0												0
Nº consultas compartilhadas realizadas	0												0
Nº consultas domiciliares previstas	36												36
Nº consultas domiciliares realizadas	36												36
Nº de atividades em grupo previstas	36												36
Nº de atividades em grupo realizadas	34												34
Nº reuniões de matriciamento previstas	97												97
Nº reuniões de matriciamento realizadas	93												93
Nº reuniões de equipe NASF previstas	4												4
Nº reuniões de equipe NASF realizadas	0												0
Nº reuniões com CAPS II previstas	4												4
Nº reuniões com CAPS II realizadas	4												4
Nº reuniões com CAPS AD previstas	0												0
Nº reuniões com CAPS AD realizadas	0												0
Nº reuniões com CRI previstas	4												4
Nº reuniões com CRI realizadas	4												4
TOTAL DE CONSULTAS REALIZADAS NO MÊS (individual + compartilhada + domiciliar)	369												369
MÉDIA DE ATENDIMENTO POR DIA	17												17

Fonte: Dados enviados pela equipe do EMULTI 3, 2024. Acesso em: 22/02/2024.

Tabela 12: Produção do EMULTI 4, por mês, no ano de 2024. FALTA A PRODUÇÃO DA FONOAUDIÓLOGA NO MÊS DE JANEIRO.

PRODUÇÃO GERAL EMULTI 4	Janeiro	Fevereiro	Março	Abril	Maió	Junho	Julho	Agosto	Setembro	Outubro	Novembro	Dezembro	TOTAL
Nº consultas individuais previstas	501												501
Nº consultas individuais realizadas	410												410
Nº consultas compartilhadas previstas	17												17
Nº consultas compartilhadas realizadas	14												14
Nº consultas domiciliares previstas	237												237
Nº consultas domiciliares realizadas	237												237
Nº de atividades em grupo previstas	49												49
Nº de atividades em grupo realizadas	18												18
Nº reuniões de matriciamento previstas	108												108
Nº reuniões de matriciamento realizadas	104												104
Nº reuniões de equipe NASF previstas	5												5
Nº reuniões de equipe NASF realizadas	5												5
Nº reuniões com CAPS II previstas	6												6
Nº reuniões com CAPS II realizadas	5												5
Nº reuniões com CAPS AD previstas	5												5
Nº reuniões com CAPS AD realizadas	5												5
Nº reuniões com CRI previstas	0												0
Nº reuniões com CRI realizadas	0												0
TOTAL DE CONSULTAS REALIZADAS NO MÊS (individual + compartilhada + domiciliar)	661												661
MÉDIA DE ATENDIMENTO POR DIA	30												30

Fonte: Dados enviados pela equipe do EMULTI 4, 2024. Acesso em:22/02/2024.

Tabela 13: Produção do EMULTI 5, por mês, no ano de 2024. FALTA A PRODUÇÃO DE 1 PSICÓLOGO, 1 FISIOTERAPEUTA E FONOAUDIÓLOGO NO MÊS DE JANEIRO.

PRODUÇÃO GERAL EMULTI 5	Janeiro	Fevereiro	Março	Abril	Mai	Junho	Julho	Agosto	Setembro	Outubro	Novembro	Dezembro	TOTAL
Nº consultas individuais previstas	387												387
Nº consultas individuais realizadas	253												253
Nº consultas compartilhadas previstas	4												4
Nº consultas compartilhadas realizadas	4												4
Nº consultas domiciliares previstas	39												39
Nº consultas domiciliares realizadas	43												43
Nº de atividades em grupo previstas	14												14
Nº de atividades em grupo realizadas	11												11
Nº reuniões de matriciamento previstas	57												57
Nº reuniões de matriciamento realizadas	57												57
Nº reuniões de equipe NASF previstas	0												0
Nº reuniões de equipe NASF realizadas	0												0
Nº reuniões com CAPS II previstas	2												2
Nº reuniões com CAPS II realizadas	1												1
Nº reuniões com CAPS AD previstas	0												0
Nº reuniões com CAPS AD realizadas	0												0
Nº reuniões com CRI previstas	0												0
Nº reuniões com CRI realizadas	0												0
TOTAL DE CONSULTAS REALIZADAS NO MÊS (individual + compartilhada + domiciliar)	300												300
MÉDIA DE ATENDIMENTO POR DIA	14												14

Fonte: Dados enviados pela equipe do EMULTI 5, 2024. Acesso em: 22/02/2024.

Um dos critérios do Programa Previne Brasil é a capitação ponderada, do qual fazem a população cadastrada nas Equipes de Saúde da Família (ESF) e equipes de Atenção Primária (EAP), a vulnerabilidade socioeconômica (pessoas cadastradas no Programa Bolsa Família, Benefício de Prestação Continuada e Benefício previdenciário de até 2 salários mínimos), o perfil demográfico (pessoas cadastradas nas equipes com idade até 5 anos e acima de 65 anos) e a classificação geográfica (município urbano, intermediário adjacente, rural adjacente, intermediário remoto, rural remoto). Afim de acompanhar o número de cadastros para atender parte desse critério, a tabela 14 mostra o número de pessoas previstas pelas equipes de saúde e o número de pessoas que estão cadastradas no sistema IDS, bem como o percentual para saber se o número de pessoas cadastradas está próximo do que foi previsto pelas equipes. A tabela 14 também mostra o número de pessoas cadastradas no sistema E-gestor para comparação

Tabela 14: Cadastro das Unidades de Saúde, no mês de janeiro de 2024.

CADASTROS - JANEIRO 2024								
Distrito	Unidades de Saúde	Equipes	INE	Habilitação	Nº de pessoas previstas (JANEIRO/2024)	Número de pessoas cadastradas (IDS)		Número de pessoas cadastradas (E-GESTOR) DEZ/2023
						Nº	%	
D1	USF DR MILTON MAGUOLLO - BOM PASTOR	ESF BOM PASTOR	0000324949	SIM		3421	-	3446
	USF DR JOSE RAMIRO MADEIRA - CONJUNTO EUCLIDES	ESF CONJ.EUCLIDES	0000325023	SIM		3533	-	3662
	USF DR SERGIO BANHOS - RESIDENCIAL ANUAR PACHA	ESF PACHA I	0000325104	SIM		3778	-	3874
	USF DR ALCIONE NASORRI - SOLO SAGRADO	ESF SOLO 1 A	0000324892	SIM	2903	3132	107,89	3114
	USF DR ALCIONE NASORRI - SOLO SAGRADO	ESF SOLO SAGRADO 2	0000324876	SIM	2665	2990	112,20	3108
	USF DR ALCIONE NASORRI - SOLO SAGRADO	ESF SOLO SAGRADO 3	0001664565	SIM	2938	2969	101,06	3035
D2	USF DR NAPOLEAO PELLICANO - JARDIM ALPINO	ESF JARDIM ALPINO I	0000324914	SIM		2615	-	3184
	USF DR NAPOLEAO PELLICANO - JARDIM ALPINO	ESF JARDIM ALPINO II	2223716	NÃO		2263	-	1610
	USF DR OLAVO BARROS - MONTE LIBANO	ESF MONTE LIBANO	0000325090	SIM	7461	4526	60,66	4459
	USF DRA GESABEL CLEMENTE MARQUES DE LA HABA - PEDRO NECHAR	ESF PEDRO NECHAR	0000325066	SIM		2614	-	2631
	USF DR ARMINDO MASTROCOLA - SANTA ROSA	ESF SANTA ROSA	0000325031	SIM		3342	-	3430
	UBS DR JOSE BARRIONUEVO RODRIGUES - VILA SOTO	EAP VILA SOTTO I	0001589563	SIM	8674	2982	34,38	3281
	UBS DR JOSE BARRIONUEVO RODRIGUES - VILA SOTO	EAP VILA SOTTO II	0002053896	SIM		2393	27,59	2482
	UBS DR JOSE BARRIONUEVO RODRIGUES - VILA SOTO	EAP VILA SOTTO III	0002053934	SIM		2217	25,56	2293
D3	UBS ENFERMEIRO DIOMAR JOSE DOS SANTOS - GLORIA III	EAP PQ GLORIA I	0001617257	SIM	5977	5529	92,50	4708
	UBS ENFERMEIRO DIOMAR JOSE DOS SANTOS - GLORIA III	EAP PQ GLORIA II	0002053810	SIM		811	13,57	1966
	USF DR GERALDO MENDONCA UCHOA - VILA LUNARDELLI	ESF VILA LUNARDELLI	0000325015	SIM		3583	-	3754

	USF DR MICHEL CURI - NOSSO TETO	ESF NOSSO TETO I	0000325007	SIM		3354	-	3296
	USF DR MICHEL CURI - NOSSO TETO	ESF NOSSO TETO II	0001568477	SIM		3365	-	3200
	UBS DR FRANCISCO LOPES LADEIRA - JD SALLES	EAP JARDIM SALES	1589547	SIM	4437	4770	107,51	5071
	UBS DR VICENTE BUCHIANERI - JARDIM VERTONI	EAP JARDIM VERTONI EQUIPE I	0001589555	SIM	6765	3083	45,57	3333
	UBS DR VICENTE BUCHIANERI - JARDIM VERTONI	EAP VERTONI EQUIPE II	0002053802	SIM		2569	37,97	2709
D4	UBS DR LUIZ CARLOS FIGUEIREDO MALHEIROS - CENTRAL	EAP CENTRAL EQUIPE I	0002053829	SIM	10850	2974	27,41	3142
	UBS DR LUIZ CARLOS FIGUEIREDO MALHEIROS - CENTRAL	EAP CENTRAL EQUIPE II	2191261	SIM		2609	24,05	2715
	USF DR SERGIO DA COSTA PERES - JARDIM DEL REY	ESF JARDIM DEL REY	0000325082	SIM		4193	-	4219
	USF DR JOSE ROCHA - JD GAVIOLI	ESF GAVIOLI I	0000324930	SIM		3386	-	3446
	USF DR JOSE ROCHA - JD GAVIOLI	ESF DO GAVIOLI II	0000324981	SIM		3765	-	3706
	USF DR JOAO MIGUEL CALIL - SANTO ANTONIO	ESF SANTO ANTONIO	0000325058	SIM		3834	-	4050
	USF DR CARLOS EDUARDO BAUAB - THEODORO ROSA FILHO	ESF THEODORO ROSA FILHO	0000325074	SIM	3240	3305	102,01	3306
-D5	USF DRA ISABEL ETTRURI - PARQUE FLAMINGO	ESF PARQUE FLAMINGO I	0000324973	SIM		2576	-	3247
	USF DRA ISABEL ETTRURI - PARQUE FLAMINGO	ESF PARQUE FLAMINGO II	0000324965	SIM		3512	-	2884
	USF DR JOSE PIO NOGUEIRA DE SA - GABRIEL HERNANDES	ESF GABRIEL HERNANDES	0000324957	SIM		2727	-	2135
	USF DR ATHOS PROCOPIO DE OLIVEIRA - JD IMPERIAL	ESF JARDIM IMPERIAL	0000324922	SIM		3036	-	3212
	USF DR CARLOS ROBERTO SURIAN - NOVA CATANDUVA	ESF NOVA CATANDUVA I - EQ. 01	0001586572	SIM		2230	-	2583
	USF DR CARLOS ROBERTO SURIAN - NOVA CATANDUVA	ESF NOVA CATANDUVA I - EQ. 02	0001586904	SIM		2180	-	2950
	USF DR CARLOS ROBERTO SURIAN - NOVA CATANDUVA	ESF NOVA CATANDUVA I - EQ. 03	2292742	NÃO		1590	-	709
	UBS DR LUIZ CARLOS FIGUEIREDO MALHEIROS - CENTRAL	CONSULTORIO NA RUA EQUIPE I	0001638513	NÃO	-	455	-	277
	TOTAL				55910	112211		114227

Fonte: Dados enviados pelas unidades, 2024. Acesso em: 28/02/2024. Sistema IDS, 2024. Acesso em: 01/02/2024. Sistema E-gestor, 2024. Acesso em: 23/02/2024.

Na tabela 15 encontra-se o número de grupos de orientação, atividade educativa, prática corporal, realizados pelos profissionais musicoterapeuta, dançarino tradicional e popular e educador físico da Academia da Saúde do Alpino e Gavioli. A meta é de 20 grupos realizados por cada academia, totalizando 40 grupos ativos.

Tabela 15: Número de atividades realizadas pelas academias da saúde, por profissional, por mês, no ano de 2024.

ACADEMIA DA SAÚDE														
UNIDADE	Categoria Profissional	Produção realizada/mês												
		Janeiro	Fevereiro	Março	Abril	Maio	Junho	Julho	Agosto	Setembro	Outubro	Novembro	Dezembro	TOTAL
		Nº	Nº	Nº	Nº	Nº	Nº	Nº	Nº	Nº	Nº	Nº	Nº	Nº
Academia da Saúde (Alpino)	Musicoterapeuta	9												9
	Dançarino Tradicional e Popular	32												32
	Educador Físico	61												61
Academia da Saúde (Gavioli)	Musicoterapeuta	13												13
	Dançarino Tradicional e Popular	51												51
	Educador Físico	61												61
Total		227												227

Fonte: Sistema IDS, 2024. Acesso em: 05/02/2024.

A meta do consultório na rua é realizar pelo menos 1 de cada procedimento por mês, são esses os procedimentos: Reunião de matriciamento, atividades intersetoriais, atividades de educação em saúde, atividade realizada no período noturno, atendimento em grupo, mobilização social, reunião de planejamento e monitoramento de ações da equipe e os atendimentos. A produção do consultório na rua encontra-se na tabela 16.

Tabela 16: Produção do consultório na rua, por mês, no ano de 2024.

CONSULTÓRIO NA RUA																												
Categoria Profissional	Meta - Contrato de Gestão - Atividade educativa, orientação em grupo, prática corporal, atividade física em grupo.		PRODUÇÃO REALIZADA/MÊS																									
			JANEIRO		FEVEREIRO		MARÇO		ABRIL		MAIO		JUNHO		JULHO		AGOSTO		SETEMBRO		OUTUBRO		NOVEMBRO		DEZEMBRO		TOTAL	
	Procedimentos/Ações	META	Nº	%	Nº	%	Nº	%	Nº	%	Nº	%	Nº	%	Nº	%	Nº	%	Nº	%	Nº	%	Nº	%	Nº	%	Nº	
Médico Generalista/ Clínico	1. Matriciamento e Articulação do cuidado.	90%	6																								6	
	2. Atividades e ações Intersetoriais		3																									3
Enfermeiro	3. Atividades de Educação em Saúde		2																									2
Psicólogo	4. Abordagem multiprofissional realizada em período noturno no mínimo 1 x ao mês.		2	100																								2
Auxiliar de Enfermagem	5. Atendimento em Grupo		13																									13
Agente Social	6. Mobilização Social		3																									3
Assistente Social	7. Planejamento e monitoramento das ações da equipe		3																									3
	8- atendimentos			76																								76
	TOTAL		108																								108	

Fonte: Sistema IDS, 2024. Acesso em: 05/02/2024.

Na tabela 17 encontra-se a produção da Equipe Multiprofissional de Atenção Domiciliar – EMAD. A meta do EMAD é de 680 atendimentos por mês, e deve-se atingir pelo menos 85% dessa meta. A nutricionista ainda não tem meta.

Tabela 17: Produção da Equipe Multiprofissional de atenção domiciliar, por profissional, por mês, no ano de 2024.

EQUIPE MULTIPROFISSIONAL DE ATENÇÃO DOMICILIAR - EMAD																														
Categoria Profissional	Meta - Contrato de Gestão		PRODUÇÃO MENSAL																											
			JANEIRO		FEVEREIRO		MARÇO		ABRIL		MAIO		JUNHO		JULHO		AGOSTO		SETEMBRO		OUTUBRO		NOVEMBRO		DEZEMBRO		TOTAL ANO			
	Nº mês	%	Nº	%	Nº	%	Nº	%	Nº	%	Nº	%	Nº	%	Nº	%	Nº	%	Nº	%	Nº	%	Nº	%	Nº	%	Nº	%		
Médico Generalista	680	85	97	*																								97		
Enfermeiro			45	*																										45
Técnico de Enfermagem			346	*																										346
Fisioterapeuta			101	*																										101
Psicólogo			79	*																										79
Podólogo			0	*																										0
TOTAL					668	98,2																								668
Nutricionista			105	*																								105		

Fonte: Sistema IDS, 2024. Acesso em: 05/02/2024.

Na tabela 18 encontra-se a produção do Centro de Reabilitação integrado – CRI Solo. A meta de cada profissional do CRI Solo é diferente, e cada profissional deve atingir por mês pelo menos 85% da sua meta.

Tabela 18: Produção do CRI Solo, por profissional, por mês, no ano de 2024.

CENTRO DE REABILITAÇÃO INTEGRADO - CRI (SOLO)																											
Categoria Profissional	Produção realizada/mês																										
	META	Janeiro		Fevereiro		Março		Abril		Maio		Junho		Julho		Agosto		Setembro		Outubro		Novembro		Dezembro		TOTAL	
		Nº	%	Nº	%	Nº	%	Nº	%	Nº	%	Nº	%	Nº	%	Nº	%	Nº	%	Nº	%	Nº	%	Nº	%	Nº	
Fisioterapeuta	1200	1410	117,5																								1410
Fonoaudióloga	120	92	76,7																								92
Terapeuta Ocupacional	120	86	71,7																								86
TOTAL	1440	1588	110,3																								1588
Matriciamento	-	0																									0

Fonte: Sistema IDS, 2024. Acesso em: 05/02/2024.

Na tabela 19 encontra-se a produção do CRI Centro. Todos os profissionais do CRI Centro são estatutários, exceto a Terapeuta Ocupacional que é funcionária do Mahatma Gandhi, e é a mesma que atende no CRI Solo. Somente ela tem meta no CRI Centro, devido ao contrato de gestão que determina meta para os funcionários do Mahatma Gandhi, onde ela deve cumprir pelo menos 85% da meta.

Tabela 19: Produção do CRI Centro, por profissional, por mês, no ano de 2024.

CENTRO DE REABILITAÇÃO INTEGRADO - CRI (CENTRO)																										
Categoria Profissional	Produção realizada/mês																									
	META	Janeiro		Fevereiro		Março		Abril		Maio		Junho		Julho		Agosto		Setembro		Outubro		Novembro		Dezembro		TOTAL
		Nº	%	Nº	%	Nº	%	Nº	%	Nº	%	Nº	%	Nº	%	Nº	%	Nº	%	Nº	%	Nº	%	Nº	%	Nº
Terapeuta Ocupacional - Mahatma Gandhi	80	45	56,3																							45
Fisioterapeuta - Estatutário	-	263	*																							263
Fonoaudiólogo - Estatutário	-	63	*																							63
TOTAL		371	*																							371

Fonte: Sistema IDS, 2024. Acesso em: 21/02/2024.

A meta do Caps II é de 1000 atendimentos e 10 reuniões de matriciamento somando todos os profissionais. A produção encontra-se na tabela 20.

Tabela 20: Produção do CAPS II, por profissional, por mês, no ano de 2024.

Centro de Atenção Psicossocial II - CAPS II - Transtornos Mentais e Comportamentais

Categoria Profissional (Nível Médio e Superior)	Meta - Contrato de Gestão		PRODUÇÃO REALIZADA/MÊS																													
			Janeiro		Fevereiro		Março		Abril		Maio		Junho		Julho		Agosto		Setembro		Outubro		Novembro		Dezembro		TOTAL ANO					
	Nº	%	Nº	%	Nº	%	Nº	%	Nº	%	Nº	%	Nº	%	Nº	%	Nº	%	Nº	%	Nº	%	Nº	%	Nº	%	Nº	%				
Médico Psiquiatra	1000 atendimentos/mês (nível médio e superior)	85	506	*																								506	*			
Enfermeira			128	*																										128	*	
Psicólogo			172	*																											172	*
Assistente Social			141	*																											141	*
Terapeuta Ocupacional			152	*																											152	*
Auxiliar de Enfermagem			124	*																											124	*
Artesão			0	*																											0	*
Educador Físico			10	*																											10	*
Psicopedagogo			19	*																											19	*
Fonoaudiólogo			39	*																											39	*
Médico Neurologista			0	*																											0	*
TOTAL			1291	129,1																								1291	10,8			
Psicólogo - Estatutário	-		29	*																									29	*		
TOTAL			1320	132,0																								1320	11,0			
Médico Psiquiatra	10 reuniões de matriciamento na atenção básica.	85	18	*																									18	*		
Psicólogo			0	*																										0	*	
Terapeuta Ocupacional			0	*																										0	*	
Enfermeira			3	*																										3	*	
Assistente Social			0	*																										0	*	
TOTAL			21	210,0																								21	17,5			
Psicólogo - Estatutário	-		0	*																									0	*		
TOTAL			21	210,0																								21	17,5			

Fonte: Sistema IDS, 2024. Acesso em: 06/02/2024.

A meta do Caps AD também é de 1000 atendimentos e 10 reuniões de matriciamento somando todos os profissionais. A produção encontra-se na tabela 21.

Tabela 21: Produção do CAPS AD, por profissional, por mês, no ano de 2024.

Centro de Atenção Psicossocial AD - CAPS AD - Álcool e Drogas

Categoria Profissional (Nível Médio e Superior)	Meta - Contrato de Gestão		Produção realizada/mês																											
			Janeiro		Fevereiro		Março		Abril		Maio		Junho		Julho		Agosto		Setembro		Outubro		Novembro		Dezembro		TOTAL ANO			
	Nº	%	Nº	%	Nº	%	Nº	%	Nº	%	Nº	%	Nº	%	Nº	%	Nº	%	Nº	%	Nº	%	Nº	%	Nº	%	Nº	%		
Médico Psiquiatra	1000 atendimentos/mês (nível médio e superior)	85	124	*																								124	*	
Médico Clínico			16	*																									16	*
Enfermeira			101	*																									101	*
Psicólogo			583	*																									583	*
Assistente Social			62	*																									62	*
Terapeuta Ocupacional			154	*																									154	*
Auxiliar de Enfermagem			22	*																									22	*
Artesão			0	*																									0	*
Educador físico			11	*																									11	*
TOTAL					1073	107,3																							1073	8,9
Psicólogo - Estatutário	-		134	*																							134	*		
TOTAL			1207	120,7																							1207	10,1		
Médico Psiquiatra	5 reuniões de matriciamento na atenção básica (a partir de junho 2023)	85	0	*																							0	*		
Médico Clínico			0	*																								0	*	
Psicólogo			3	*																								3	*	
Terapeuta Ocupacional			0	*																								0	*	
Assistente Social			0	*																								0	*	
Enfermeira			0	*																								0	*	
TOTAL			3	60,0																						3	5,0			
Psicólogo - Estatutário	-		0	*																						0	*			
TOTAL			3	60,0																						3	5,0			

Fonte: Sistema IDS, 2024. Acesso em: 06/02/2024.

A tabela 22 mostra o número de atendimentos na Unidade de Pronto Atendimento Dr. Atilio C Cypriano no ano de 2024.

Tabela 22: Número de atendimentos na Unidade de Pronto Atendimento Dr. Atilio C Cypriano, no ano de 2024.

Produção UPA - Unidade de Pronto Atendimento Dr. Atilio C Cypriano	Janeiro	Fevereiro	Março	Abril	Mai	Junho	Julho	Agosto	Setembro	Outubro	Novembro	Dezembro	TOTAL
MÉDICO CLÍNICO	13.891												13.891
MÉDICO PEDIATRA	1.102												1.102
ENFERMEIRO	0												0
DENTISTA	267												267
ASSISTENTE SOCIAL	963												963
TOTAL	16.223												16.223

Fonte: Sistema IDS,2024. Acesso em 21/02/2024.

A tabela 23 mostra o número de atendimentos médicos do CEM e CEM-CRI, por especialidade e profissional, no ano de 2024.

Tabela 23: Número de atendimentos nos Centros de Especialidades Médicas, CEM e CEM-CRI, no ano de 2024.

CENTRO DE ESPECIALIDADES MÉDICAS																											
ESPECIALIDADE	MÉDICOS	NÚMERO DE ATENDIMENTOS MÉDICOS 2024																									
		Janeiro		Fevereiro		Março		Abril		Maio		Junho		Julho		Agosto		Setembro		Outubro		Novembro		Dezembro		TOTAL	
		CEM	CEM-CRI	CEM	CEM-CRI	CEM	CEM-CRI	CEM	CEM-CRI	CEM	CEM-CRI	CEM	CEM-CRI	CEM	CEM-CRI	CEM	CEM-CRI	CEM	CEM-CRI	CEM	CEM-CRI	CEM	CEM-CRI	CEM	CEM-CRI	CEM	CEM-CRI
Cirurgia Vascular	Profissional 1	26	0																							26	0
Oncologista	Profissional 1	52	0																							52	0
Pneumologista	Profissional 1	35	0																							35	0
Pneumologista	Profissional 2	0	12																							0	12
Dermatologista	Profissional 1	0	68																							0	68
Dermatologista	Profissional 2	0	2																							0	2
Dermatologista	Profissional 3	39	0																							39	0
Gastroenterologista	Profissional 1	6	0																							6	0
Ortopedista	Profissional 1	69	0																							69	0
Ortopedista	Profissional 2	79	0																							79	0
Ortopedista	Profissional 3	8	0																							8	0
Cardiologista	Profissional 1	86	0																							86	0
Otorrinolaringologista	Profissional 1	0	53																							0	53
Otorrinolaringologista	Profissional 2	2	29																							2	29
Pediatra	Profissional 1	0	4																							0	4
Pediatra - Mahatma	Profissional 1	4	0																							4	0
Pediatra	Profissional 2	12	0																							12	0
Médico Clínico	Profissional 1	38	0																							38	0
	TOTAL	456	168																							456	168

Fonte: Sistema IDS, 2024. Acesso em: 22/02/2024.

A tabela 24 mostra o absenteísmo (% de faltas) do Centro de Especialidades Médicas - CEM, no ano de 2024.

Tabela 24: Absenteísmo no Centro de Especialidades Médicas - CEM, no ano de 2024.

CENTRO DE ESPECIALIDADES MÉDICAS													
ESPECIALIDADE	MÉDICOS	ABSENTEÍSMO (% DE FALTAS)											
		JANEIRO	FEVEREIRO	MARÇO	ABRIL	MAIO	JUNHO	JULHO	AGOSTO	SETEMBRO	OUTUBRO	NOVEMBRO	DEZEMBRO
		%	%	%	%	%	%	%	%	%	%	%	%
CIRURGIA VASCULAR	Profissional 1 (CEM)	10,71											
ONCOLOGISTA	Profissional 1 (CEM)	16,95											
PNEUMOLOGISTA	Profissional 1 (CEM)	32,69											
	Profissional 2 (CEM-CRI)	55,56											
DERMATOLOGISTA	Profissional 1 (CEM-CRI)	41,74											
	Profissional 2 (CEM-CRI)	80,00											
	Profissional 3 (CEM)	28,57											
GASTROENTEROLOGISTA	Profissional 1 (CEM)	41,67											
ORTOPEDISTA	Profissional 1 (CEM)	24,44											
	Profissional 2 (CEM)	27,78											
	Profissional 3 (CEM)	0,00											
CARDIOLOGISTA	Profissional 1 (CEM)	30,00											
OTORRINOLARINGOLOGISTA	Profissional 1 (CEM-CRI)	45,36											
	Profissional 2 (CEM-CRI)	41,51											
PEDIATRA	Profissional 1 (CEM-CRI)	0,00											
PEDIATRA MAHATMA	Profissional 1 (CEM)	33,33											

PEDIATRA	Profissional 2 (CEM)	62,50											
MÉDICO CLÍNICO	Profissional 1 (CEM)	33,33											

Fonte: Sistema IDS, 2024. Acesso em: 22/02/2024.

2.2 MEDICAMENTOS DISPENSADOS

A tabela 25 mostra a quantidade e percentual dos insumos dispensados por unidades de saúde, no mês de janeiro de 2024.

Tabela 25: Quantidade e percentual dos insumos dispensados por unidades de saúde, no mês de janeiro de 2024.

Classificação	Unidade	Quantidade	%
1º	57 - CAF MED - CENTRAL DE ABASTECIMENTO FARMACEUTICO	3.058.424	46,08%
2º	4 - UBS DR JOSE BARRIONUEVO RODRIGUES - VILA SOTO	393.317	5,93%
3º	10 - USF DR ALCIONE NASORRI - SOLO SAGRADO	307.666	4,64%
4º	3 - UBS DR LUIZ CARLOS FIGUEIREDO MALHEIROS - CENTRAL	276.439	4,16%
5º	55 - UBS ENFERMEIRO DIOMAR JOSE DOS SANTOS - GLORIA III	265.219	4,00%
6º	47 - UPA - UNIDADE DE PRONTO ATENDIMENTO DR ATILIO C CYPRIANO	221.670	3,34%
7º	26 - USF DRA ISABEL ETTRURI - PARQUE FLAMINGO	219.382	3,31%
8º	13 - USF DR JOSE ROCHA - JD GAVIOLI	211.316	3,18%
9º	27 - USF DR MICHEL CURI - NOSSO TETO	177.880	2,68%
10º	51 - USF DR CARLOS ROBERTO SURIAN - NOVA CATANDUVA	132.542	2,00%
11º	32 - USF DR JOAO MIGUEL CALIL - SANTO ANTONIO	131.592	1,98%
12º	9 - UBS DR FRANCISCO LOPES LADEIRA - JD SALLES	131.275	1,98%
13º	11 - USF DR NAPOLEAO PELLICANO - JARDIM ALPINO	119.492	1,80%
14º	29 - USF DR JOSE RAMIRO MADEIRA - CONJUNTO EUCLIDES	118.496	1,79%
15º	14 - USF DR MILTON MAGUOLLO - BOM PASTOR	113.804	1,71%
16º	31 - USF DR ARMINDO MASTROCOLA - SANTA ROSA	110.716	1,67%
17º	45 - USF DR SERGIO BANHOS - RESIDENCIAL ANUAR PACHA	108.265	1,63%

18º	28 - USF DR GERALDO MENDONCA UCHOA - VILA LUNARDELLI	105.338	1,59%
19º	37 - USF DR CARLOS EDUARDO BAUAB - THEODORO ROSA FILHO	96.051	1,45%
20º	12 - USF DR ATHOS PROCOPIO DE OLIVEIRA - JD IMPERIAL	90.825	1,37%
21º	17 - USF DR JOSE PIO NOGUEIRA DE SA - GABRIEL HERNANDES	71.876	1,08%
22º	38 - USF DR SERGIO DA COSTA PERES - JARDIM DEL REY	63.910	0,96%
23º	33 - USF DRA GESABEL CLEMENTE MARQUES DE LA HABA - PEDRO NECHAR	49.360	0,74%
24º	59 - ALMOXARIFADO CENTRAL	21.535	0,32%
25º	61 - FARMACIA JUDICIAL	14.477	0,22%
26º	58 - CAF MED JUD - CENTRAL DE ABASTECIMENTO FARMACEUTICO - JUDICIAL	13.285	0,20%
27º	5 - CEM - CENTRO DE ESPECIALIDADES MEDICAS MANOEL DOS S. QUELHAS	8.612	0,13%
28º	6 - COORDENADORIA DST AIDS CATANDUVA	2.197	0,03%
29º	15 - FARMACIA MUNICIPAL DE CATANDUVA - VER. ADEMAR R. DE MORAES	1.177	0,02%
30º	16 - UBS DR VICENTE BUCHIANERI - JARDIM VERTONI	1.053	0,02%
31º	44 - USF DR OLAVO BARROS - MONTE LIBANO	540	0,01%
TOTAL		6.637.731	100,00%

Fonte: Sistema IDS,2024. Acesso em: 22/02/2024.

A tabela 26 mostra a quantidade e percentual dos fármacos dispensados por grupo, no mês de janeiro de 2024.

Tabela 26: Quantidade e percentual dos fármacos dispensados por grupo, no mês de janeiro de 2024.

Classificação	GRUPO	Quantidade	%
1º	3 - ATENCAO BASICA	3.037.654	45,76%
2º	9 - CONTROLADO	1.253.540	18,89%
3º	5 - ANTIHIPERTENSIVOS	1.219.413	18,37%
4º	4 - ANTIDIABETICOS	542.462	8,17%
5º	16 - INSULINO DEPENDENTE	282.133	4,25%
6º	10 - ANTIMICROBIANOS	139.924	2,11%
7º	51 - MATERIAL MEDICO HOSPITALAR	45.862	0,69%
8º	55 - MATERIAL DE DISTRIBUICAO GRATUITA	35.431	0,53%
9º	8 - ACAO JUDICIAL	18.633	0,28%
10º	56 - MATERIAL DE ESCRITÓRIO	14.126	0,21%

11º	59 - INSUMOS VACINAS	8.132	0,12%
12º	1 - VACINAS	6.622	0,10%
13º	23 - CONSUMO INTERNO	6.542	0,10%
14º	20 - MEDICAMENTOS UPA	6.479	0,10%
15º	15 - TUBERCULOSE	5.109	0,08%
16º	21 - PROTOCOLO	2.638	0,04%
17º	11 - CURATIVOS MAC	2.332	0,04%
18º	17 - HORMONIOTERAPIA	2.287	0,03%
19º	14 - TOXOPLASMOSE	2.231	0,03%
20º	6 - ESTRATEGICO	1.550	0,02%
21º	18 - SAUDE DA MULHER	1.416	0,02%
22º	22 - BOLSA EMERGENCIA	1.062	0,02%
23º	54 - MATERIAL LABORATORIAL	742	0,01%
24º	12 - HANSENIASE	440	0,01%
25º	52 - SUPLEMENTO ALIMENTAR	420	0,01%
26º	57 - Odontologia	368	0,01%
27º	53 - MATERIAL DE PROTECAO E SEGURANCA	86	0,00%
28º	13 - TABAGISMO	60	0,00%
29º	19 - MANIPULADOS	20	0,00%
30º	7 - ESPECIALIZADO	8	0,00%
31º	2 - MEDICAMENTOS	5	0,00%
32º	50 - INSUMOS GERAIS	4	0,00%
TOTAL		6637731	100%

Fonte: Sistema IDS,2024. Acesso em: 22/02/2024.

A tabela 27 mostra os medicamentos controlados dispensados, por quantidade e percentual, no mês de janeiro de 2024.

Tabela 27: Quantidade e percentual dos Insumos dispensados pelo grupo medicamentos controlados, no mês de janeiro de 2024.

Classificação	Insumos do grupo Medicamentos Controlados	Quantidade	%
1º	1280 - SERTRALINA 50 MG COMPRIMIDO	230.772	18,41%
2º	720 - CLONAZEPAM 2 MG COMPRIMIDO	163.589	13,05%
3º	578 - AMITRIPTILINA, CLORIDRATO 25 MG COMPRIMIDO	119.927	9,57%
4º	672 - CARBAMAZEPINA 200 MG COMPRIMIDO	105.060	8,38%
5º	522 - ACIDO VALPROICO (VALPROATO DE SODIO) 500 MG COMPRIMIDO	104.867	8,37%
6º	710 - CITALOPRAM 20 MG COMPRIMIDO	88.957	7,10%
7º	1386 - VENLAFAXINA 75 MG COMPRIMIDO	74.657	5,96%
8º	735 - CODEINA 30 MG + PARACETAMOL 500 MG COMPRIMIDO	46.699	3,73%

9º	717 - CLOMIPRAMINA 25 MG COMPRIMIDO	35.130	2,80%
10º	851 - FENITOINA SODICA 100 MG COMPRIMIDO	29.401	2,35%
11º	624 - BIPERIDENO, CLORIDRATO 2 MG COMPRIMIDO	25.895	2,07%
12º	731 - CLORPROMAZINA, CLORIDRATO 25 MG COMPRIMIDO	25.850	2,06%
13º	1367 - TRAMADOL, CLORIDRATO 100 MG COMPRIMIDO	24.492	1,95%
14º	1140 - NORTRIPTILINA, CLORIDRATO 25 MG CAPSULA	24.377	1,94%
15º	719 - CLONAZEPAM 0,5 MG COMPRIMIDO	21.242	1,69%
16º	674 - CARBONATO DE LITIO 300 MG COMPRIMIDO	20.450	1,63%
17º	730 - CLORPROMAZINA, CLORIDRATO 100 MG COMPRIMIDO	19.597	1,56%
18º	853 - FENOBARBITAL 100 MG COMPRIMIDO	17.902	1,43%
19º	1021 - LEVOMEPROMAZINA 25 MG COMPRIMIDO	17.502	1,40%
20º	920 - HALOPERIDOL 5 MG COMPRIMIDO	15.390	1,23%
21º	1020 - LEVOMEPROMAZINA 100 MG COMPRIMIDO	13.062	1,04%
22º	946 - IMIPRAMINA, CLORIDRATO 25 MG COMPRIMIDO	8.165	0,65%
23º	1035 - LORAZEPAM 2 MG COMPRIMIDO	7.625	0,61%
24º	918 - HALOPERIDOL 1 MG COMPRIMIDO	6.841	0,55%
25º	1119 - NALTREXONA 50 MG COMPRIMIDO	3.585	0,29%
26º	1358 - TIORIDAZINA, CLORIDRATO 100 MG COMPRIMIDO	700	0,06%
27º	521 - ACIDO VALPROICO (VALPROATO DE SODIO) 50 MG/ML SOLUCAO ORAL FRASCO 100 ML	529	0,04%
28º	922 - HALOPERIDOL, DECANOATO 70,52 MG/ML (EQUIV 50 MG DE HALOPERIDOL) SOLUCAO INJETAVEL AMPOLA 1 ML	436	0,03%
29º	1368 - TRAMADOL, CLORIDRATO 50 MG/ML SOLUCAO INJETAVEL AMPOLA 1 ML	247	0,02%
30º	1099 - MORFINA 1 MG/ML SOLUCAO INJETAVEL AMPOLA 2 ML	112	0,01%
31º	1022 - LEVOMEPROMAZINA 40 MG/ML SOLUCAO ORAL FRASCO 20 ML	105	0,01%
32º	855 - FENOBARBITAL 40 MG/ML SOLUCAO ORAL FRASCO 20 ML	101	0,01%
33º	784 - DIAZEPAM 10 MG COMPRIMIDO	100	0,01%
34º	852 - FENITOINA SODICA 50 MG/ML SOLUCAO INJETAVEL AMPOLA 5 ML	72	0,01%
35º	785 - DIAZEPAM 5 MG/ML SOLUCAO INJETAVEL AMPOLA 2 ML	56	0,00%
36º	921 - HALOPERIDOL 5 MG/ML SOLUCAO INJETAVEL AMPOLA 1 ML	12	0,00%
37º	1092 - MIDAZOLAM 5 MG/ML SOLUCAO INJETAVEL AMPOLA 3 ML	9	0,00%
38º	919 - HALOPERIDOL 2 MG/ML SOLUCAO ORAL FRASCO 20 ML	8	0,00%
39º	732 - CLORPROMAZINA, CLORIDRATO 5 MG/ML SOLUCAO INJETAVEL AMPOLA 5ML	7	0,00%
40º	1433 - MIDAZOLAM 5MG/ML 10ML SOLUCAO INJETAVEL	7	0,00%
41º	854 - FENOBARBITAL 100 MG/ML SOLUCAO INJETAVEL AMPOLA 2 ML	5	0,00%
TOTAL		1.253.540	100,00%

Fonte: Sistema IDS,2024. Acesso em: 22/02/2024.

2.3 PROCEDIMENTOS

Na tabela 28 encontram-se os procedimentos realizados pelas equipes de atenção básica, no ano de 2024. Algumas unidades de saúde lançam os dados atrasados, então atualizamos os outros meses. **Até a data de fechamento, somente as equipes Solo 1,2 e 3 e Monte Líbano haviam preenchido os dados.**

Tabela 28: Consolidado das ações e procedimentos realizados pelas equipes de saúde, por mês, no ano de 2024.

PROCEDIMENTOS REALIZADOS PELA EQUIPE DE ATENÇÃO BÁSICA	JANEIRO	FEVEREIRO	MARÇO	ABRIL	MAIO	JUNHO	JULHO	AGOSTO	SETEMBRO	OUTUBRO	NOVEMBRO	DEZEMBRO	TOTAL
Administração de medicamentos via intramuscular	197												197
Administração de medicamentos via endovenosa	131												131
Administração de medicamentos via oral	22												22
Administração de Penicilina para tratamento de sífilis	2												2
Aferição de pressão arterial	1455												1455
Aferição de temperatura	55												55
Atendimento individual em domicílio (auxiliar de enfermagem) Visita domiciliar por profissional de nível médio	29												29
Atividade coletiva - Educação em saúde	7												7
Atividade coletiva - Atendimento em grupo	15												15
Atividade coletiva - Avaliação/ Procedimento coletivo	5												5
Avaliação antropométrica	0												0
Cateterismo vesical de alívio	0												0
Cateterismo vesical de demora	0												0
Cirurgia de unha (cantoplastia)	0												0
Coleta de linfa para pesquisa de M Leprae	0												0
Coleta de material p/ exame laboratorial	328												328
Curativo especial	0												0
Curativos simples	91												91
Debridamento de ulcera de tecidos desvitalizados	0												0
Debridamento de ulcera necrose	0												0
Drenagem de abscesso	0												0
Eletrocardiograma	129												129
Exerese de tumor de pele e anexos - cisto sebaceo - lipoma	0												0
Exame de Pé Diabético	0												0

Glicemia capilar	299																	299
Medição de altura	1120																	1120
Medição de peso	387																	387
Nebulização/inalação	1																	1
Pesquisa de SARS-COV-2 por RT-PCR	0																	0
Prova do laço	10																	10
Remoção de Cerumen de conduto auditivo externo uni bilateral	1																	1
Teste do Pezinho / coleta de sangue para triagem neonatal	4																	4
Retirada (excisão) de corpo estranho da cavidade auditiva e nasal	0																	0
Retirada (excisão) de corpo estranho subcutâneo	0																	0
Retirada (excisão) de pontos de cirurgias básicas	23																	23
Sutura simples	1																	1
Tamponamento nasal anterior e/ou posterior (tamponamento de epistaxe)	0																	0
Terapia de Reidratação Oral	1																	1
Teste Rápido para detecção de infecção pelo HIV na gestante	11																	11
Teste Rápido para detecção de infecção pelo HIV	16																	16
Teste Rápido de Gravidez	14																	14
Teste Rápido para Sífilis	15																	15
Teste Rápido para Sífilis na gestante ou pai	11																	11
Teste Rápido para Hepatite C	20																	20
Teste Rápido para detecção de infecção pelo HBV (Hepatite B)	20																	20
Teste Rapido para Detecção de SARS-COVID-2	0																	0
Triagem oftalmológica	48																	48
Nº de exames laboratoriais solicitados	6363																	6363
Nº de exames NÃO laboratoriais solicitados	402																	402
TOTAL	11233																	11233

Fonte: Dados enviados pelas equipes das Unidades Básicas de Saúde, 2024. Acesso em:28/02/2024.

Na tabela 29 encontram-se os procedimentos realizados pelas equipes de saúde bucal, no ano de 2024. Algumas unidades de saúde lançam os dados atrasados, então atualizamos os outros meses. Até a data de fechamento, somente as equipes Euclides, Solo 1 e 3, Monte Líbano, Glória, Nosso Teto 2, Central, Del Rey, Imperial e Nova Catanduva 2 e 3.

Tabela 29: Consolidado dos serviços ofertados pelas equipes de saúde bucal, por mês, no ano de 2024.

PROCEDIMENTOS REALIZADOS PELA EQUIPE DE SAÚDE BUCAL	JANEIRO	FEVEREIRO	MARÇO	ABRIL	MAIO	JUNHO	JULHO	AGOSTO	SETEMBRO	OUTUBRO	NOVEMBRO	DEZEMBRO	TOTAL
Ação coletiva de aplicação tópica de flúor gel	4												4
Ação coletiva de escovação dental supervisionada	0												0
Ação coletiva de exame bucal com finalidade epidemiológica	1												1
Acesso à polpa dentaria e medicação (por dente)	28												28
Atendimento a gestante	57												57
Atendimento de urgência	253												253
Avaliação dos itens de vigilância em saúde bucal	174												174
Curativo de demora c/ ou s/ preparo biomecânico	51												51
Exodontia de dente decíduo	16												16
Exodontia de dente permanente	46												46
Orientação de higiene bucal Primeira consulta odontológica programática	446												446
Profilaxia/ remoção de placa bacteriana	277												277
Pulpotomia dentária	1												1
Raspagem alisamento e polimento supragengivais (por sextante)	334												334
Raspagem alisamento subgengivais (por sextante)	107												107
Restauração de dente decíduo anterior com resina composta	3												3
Restauração de dente decíduo posterior com resina composta	18												18
Remoção/Restauração com amálgama de dente permanente posterior	8												8
Restauração de dente decíduo posterior com amálgama	0												0
Restauração de dente decíduo posterior com Ionomero de Vidro	32												32
Restauração de dente permanente anterior com Resina composta	168												168

Restauração de dente permanente posterior com Resina composta	403																												403
Selamento provisório de cavidade dentária	115																												115
Tratamento de alveolite	0																												0
Ulotomia/ulectomia	0																												0
TOTAL	2542																												2542

Fonte: Dados enviados pelas equipes de saúde bucal das Unidades Básicas de Saúde, 2024. Acesso em: 28/02/2024.

2.4 EXAMES

A tabela 30 mostra o número de mulheres na faixa etária para exame citopatológico, e o número de exames realizados por mês e unidade de saúde. Cada percentual foi calculado com base no número de mulheres na faixa etária para o exame de cada mês. O número de mulheres na faixa etária que aparece na tabela é referente ao último mês. Para saber os números dos outros meses, favor solicitar por e-mail.

Tabela 30: Rastreamento de câncer de colo do útero, por mês, no ano de 2024.

RASTREAMENTO CÂNCER DE COLO DO ÚTERO - 2024																													
UNIDADES DE SAÚDE	Nº de mulheres na faixa etária para exame citopatológico (25 a 64 anos)	Meta Anual	Meta Mensal	janeiro		fevereiro		março		abril		maio		junho		julho		agosto		setembro		outubro		novembro		dezembro		Total	
				Nº	%	Nº	%	Nº	%	Nº	%	Nº	%	Nº	%	Nº	%	Nº	%	Nº	%	Nº	%	Nº	%	Nº	%	Nº	%
TOTAL	32349	10783	899																										
USF Dr. Milton Maguollo (Bom Pastor)	941	314	26																										
USF Dr. Jose Ramiro Madeira (Euclides)	1042	347	29																										
USF Dr. Sergio Banhos (Pachá)	1145	382	32																										
USF Dr. Alcione Nasorri (Solo equipe I)	945	315	26																										
USF Dr. Alcione Nasorri (Solo equipe II)	835	278	23																										
USF Dr. Alcione Nasorri (Solo equipe III)	864	288	24																										
USF Dr. Napoleão Pellicano (Alpino I)	731	244	20																										
USF Dr. Napoleão Pellicano (Alpino II)	648	216	18																										
USF Dr. Olavo Barros (Monte Líbano)	1322	441	37																										
USF Dra. Gesabel Clemente Marques de la Haba (Pedro Nechar)	762	254	21																										
USF Dr. Armino Mastrocola (Santa Rosa)	875	292	24																										

UBS Dr. José Barrionuevo (Soto I)	941	314	26																
UBS Dr. José Barrionuevo (Soto II)	709	236	20																
UBS Dr. José Barrionuevo (Soto III)	584	195	16																
UBS Enf. Diomar José dos Santos (Glória I)	1730	577	48																
UBS Enf. Diomar José dos Santos (Glória II)	288	96	8																
USF Dr. Geraldo Mendonça Uchoa (Lunardelli)	988	329	27																
USF Dr. Michel Curi (Nosso Teto equipe I)	956	319	27																
USF Dr. Michel Curi (Nosso Teto equipe II)	1025	342	28																
UBS Dr. Francisco Lopes Ladeira (Salles)	1425	475	40																
UBS Dr. Vicente Buchianeri (Vertoni I)	843	281	23																
UBS Dr. Vicente Buchianeri (Vertoni II)	760	253	21																
UBS Dr. Luiz Carlos Figueiredo Malheiros (Central I)	900	300	25																
UBS Dr. Luiz Carlos Figueiredo Malheiros (Central II)	754	251	21																
USF Dr. Sergio da Costa Peres (Del Rey)	1316	439	37																
USF Dr. José Rocha (Gavioli equipe I)	1029	343	29																
USF Dr. José Rocha (Gavioli equipe II)	1149	383	32																
USF Dr. João Miguel Calil (Santo Antônio)	1068	356	30																
USF Dr. Carlos Eduardo Bauab (Theodoro)	887	296	25																
USF Dra. Isabel Etruri (Flamingo equipe I)	701	234	19																
USF Dra. Isabel Etruri (Flamingo equipe II)	950	317	26																
USF Dr. José Pio Nogueira de Sá (Gabriel Hernandez)	742	247	21																
USF Dr. Athos Procópio de Oliveira (Imperial)	777	259	22																
USF Dr. Carlos Roberto Surian (Nova Catanduva equipe I)	645	215	18																
USF Dr. Carlos Roberto Surian (Nova Catanduva equipe II)	610	203	17																
USF Dr. Carlos Roberto Surian (Nova Catanduva equipe III)	462	154	12,8																

Fonte: Sistema IDS, 2024. Acesso em: 01/02/2024. Dados enviados pelas equipes das Unidades Básicas de Saúde, 2024. Acesso em:28/02/2024.

A tabela 31 mostra o número de mulheres na faixa etária para exame de mamografia, e o número de exames solicitados por mês e unidade de saúde. Cada percentual foi calculado com base no número de mulheres na faixa etária para o exame de cada mês. O número de mulheres na faixa etária que aparece na tabela é referente ao último mês. Para saber os números dos outros meses, favor solicitar por e-mail.

Tabela 31: Rastreamento de câncer de mama, por mês, no ano de 2024.

RASTREAMENTO CÂNCER DE MAMA - 2024																													
UNIDADES DE SAÚDE	Nº de mulheres na faixa etária para exame de mamografia (50 a 69 anos)	Meta Anual	Meta Mensal	Janeiro		Fevereiro		Março		Abril		Maio		Junho		Julho		Agosto		Setembro		Outubro		Novembro		Dezembro		Total	
				Nº	%	Nº	%	Nº	%	Nº	%	Nº	%	Nº	%	Nº	%	Nº	%	Nº	%	Nº	%	Nº	%	Nº	%	Nº	%
TOTAL	14374	7187	599																										
USF Dr. Milton Maguollo (Bom Pastor)	393	197	16																										
USF Dr. Jose Ramiro Madeira (Euclides)	525	263	22																										
USF Dr. Sergio Banhos (Pachá)	394	197	16																										
USF Dr. Alcione Nasorri (Solo equipe I)	473	237	20																										
USF Dr. Alcione Nasorri (Solo equipe II)	313	157	13																										
USF Dr. Alcione Nasorri (Solo equipe III)	419	210	17																										
USF Dr. Napoleão Pellicano (Alpino I)	240	120	10																										
USF Dr. Napoleão Pellicano (Alpino II)	213	107	9																										
USF Dr. Olavo Barros (Monte Líbano)	418	209	17																										
USF Dra. Gesabel Clemente Marques de la Haba (Pedro Nechar)	352	176	15																										
USF Dr. Armindo Mastrocola (Santa Rosa)	461	231	19																										
UBS Dr. José Barrionuevo (Soto I)	424	212	18																										
UBS Dr. José Barrionuevo (Soto II)	340	170	14																										
UBS Dr. José Barrionuevo (Soto III)	310	155	13																										
UBS Enf. Diomar José dos Santos (Glória I)	709	355	30																										
UBS Enf. Diomar José dos Santos (Glória II)	146	73	6																										
USF Dr. Geraldo Mendonça Uchoa (Lunardelli)	522	261	22																										
USF Dr. Michel Curi (Nosso Teto equipe I)	494	247	21																										
USF Dr. Michel Curi (Nosso Teto equipe II)	340	170	14																										
UBS Dr. Francisco Lopes Ladeira (Salles)	773	387	32																										
UBS Dr. Vicente Buchianeri (Vertoni I)	439	220	18																										

Tabela 32: Taxa de resolubilidade da atenção básica, por mês, no ano de 2024.

TAXA (%) DE RESOLUBILIDADE DA ATENÇÃO BÁSICA – 2024												
UNIDADES DE SAÚDE	JANEIRO	FEVEREIRO	MARÇO	ABRIL	MAIO	JUNHO	JULHO	AGOSTO	SETEMBRO	OUTUBRO	NOVEMBRO	DEZEMBRO
USF Dr. Milton Maguollo (Bom Pastor)	4,4											
USF Dr. José Ramiro Madeira (Euclides)	8,8											
USF Dr. Sérgio Banhos (Pachá)	7,8											
USF Dr. Alcione Nasorri (Solo Sagrado I)	10,5											
USF Dr. Alcione Nasorri (Solo Sagrado II)	8,5											
USF Dr. Alcione Nasorri (Solo Sagrado III)	9,1											
USF Dr. Napoleão Pellicano (Alpino I)	4,5											
USF Dr. Napoleão Pellicano (Alpino II)	7,4											
USF Dr. Olavo Barros (Monte Líbano)	9,6											
USF Dra. Gesabel Clemente Marques de La Haba (Pedro Nechar)	10,2											
USF Dr. Armino Mastrocola (Santa Rosa)	6,6											
UBS Dr. José Barrionuevo (Soto equipe I)	8,2											
UBS Dr. José Barrionuevo (Soto equipe II)	5,5											
UBS Dr. José Barrionuevo (Soto equipe III)	10,5											
UBS Dr. José Barrionuevo (Soto – Pediatra e Ginecologista)	3,2											
UBS Enf. Diomar José dos Santos (Glória equipe I)	8,1											
UBS Enf. Diomar José dos Santos (Glória equipe II)	6,2											
UBS Enf. Diomar José dos Santos (Glória – Pediatra e Ginecologista)	9,8											
USF Dr. Geraldo Mendonça Uchoa (Lunardelli)	8,8											
USF Dr. Michel Curi (Nosso Teto I)	9,2											
USF Dr. Michel Curi (Nosso Teto II)	5,0											
UBS Dr. Francisco Lopes Ladeira (Salles)	15,6											
UBS Francisco Lopes Ladeira (Salles – Pediatra e Ginecologista)	8,5											
UBS Dr. Vicente Buchianeri (Vertoni equipe I)	12,5											
UBS Dr. Vicente Buchianeri (Vertoni equipe II)	8,9											
UBS Dr. Vicente Buchianeri (Vertoni – Pediatra e Ginecologista)	12,4											
UBS Dr. Luiz Carlos Figueiredo Malheiros (Central equipe I)	7,7											
UBS Dr. Luiz Carlos Figueiredo Malheiros (Central equipe II)	14,1											
UBS Dr. Luiz Carlos Figueiredo Malheiros (Central – Pediatra e Ginecologista)	5,6											
USF Dr. Sérgio da Costa Peres (Del Rey)	9,7											
USF Dr. José Rocha (Gaviolli I)	9,1											
USF Dr. José Rocha (Gaviolli II)	11,2											

USF Dr. João Miguel Calil (Santo Antônio)	10,6																									
USF Dr. Carlos Eduardo Bauab (Theodoro Rosa Filho)	14,0																									
USF Dra. Isabel Ettruri (Flamingo I)	7,7																									
USF Dra. Isabel Ettruri (Flamingo II)	6,5																									
USF Dr. José Pio Nogueira de Sá (Gabriel Hernandes)	7,9																									
USF Dr. Athos Procópio de Oliveira (Imperial)	11,7																									
USF Dr. Carlos Roberto Surian (Nova Catanduva I)	9,7																									
USF Dr. Carlos Roberto Surian (Nova Catanduva II)	7,2																									
USF Dr. Carlos Roberto Surian (Nova Catanduva III)	9,8																									
TOTAL	8,9																									

Fonte: Sistema IDS, 2024. Acesso em: 06/02/2024.

A tabela 33 mostra o consolidado dos encaminhamentos de todas as equipes básicas de saúde para as especialidades, por número e percentual. As especialidades que mais tiveram encaminhamentos no mês de janeiro de 2024 foram oftalmologia (32,4%), dermatologia (8,2%), ortopedia (7,7), otorrinolaringologia (7,2) e cardiologia (6,2). Para verificar os encaminhamentos por equipes, basta solicitar por e-mail.

Tabela 33: Consolidado dos encaminhamentos para especialidades, por número e percentual, por mês, no ano de 2024.

Especialidade	JANEIRO		FEVEREIRO		MARÇO		ABRIL		MAIO		JUNHO		JULHO		AGOSTO		SETEMBRO		OUTUBRO		NOVEMBRO		DEZEMBRO		TOTAL ANO			
	Nº	%	Nº	%	Nº	%	Nº	%	Nº	%	Nº	%	Nº	%	Nº	%	Nº	%	Nº	%	Nº	%	Nº	%	Nº	%		
ACUPUNTURA	35	2,0																									35	2,0
ALERGISTA E IMUNOLOGISTA	6	0,3																									6	0,3
AMBULATORIO DOENÇAS RARAS	0	0,0																									0	0,0
ANESTESIOLOGISTA	0	0,0																									0	0,0
APAE- CRIANÇAS DE 0 A 6 NOS	7	0,4																									7	0,4
ASSISTENCIA SOCIAL EM GERAL	0	0,0																									0	0,0
CARDIOLOGIA	111	6,2																									111	6,2
CARDIOPEDIATRIA	2	0,1																									2	0,1
CEM - POPULAÇÃO LGBTQIA+	3	0,2																									3	0,2
CIRURGIA DA MÃO	0	0,0																									0	0,0
CIRURGIA EM GERAL	68	3,8																									68	3,8
CIRURGIA PEDIATRICA	12	0,7																									12	0,7
CIRURGIA PLASTICA	47	2,6																									47	2,6
CIRURGIA TORACICA	2	0,1																									2	0,1
CIRURGIA VASCULAR	32	1,8																									32	1,8
CIRURGIA CARDIOVASCULAR	4	0,2																									4	0,2

CIRURGIA DE CABEÇA E PESCOÇO	2	0,1																			2	0,1	
CIRURGIA APARELHO DIGESTIVO	3	0,2																				3	0,2
CIRURGIA GERAL PANCREAS E VIAS BILIARES	0	0,0																				0	0,0
DEFICIENCIA AUDITIVA	0	0,0																				0	0,0
DERMATOLOGIA	145	8,2																				145	8,2
CAMPANHA DERMATOCEM	9	0,5																				9	0,5
DERMATOLOGIA TUMOR DE PELE	11	0,6																				11	0,6
ENDOCRINOLOGIA	14	0,8																				14	0,8
ENDOCRINOLOGIA PEDIÁTRICA	0	0,0																				0	0,0
ENDOSCOPIA	0	0,0																				0	0,0
FISIATRA	1	0,1																				1	0,1
GASTROENTEROLOGIA	38	2,1																				38	2,1
GERIATRIA	23	1,3																				23	1,3
GINECOLOGIA	43	2,4																				43	2,4
HANSENOLOGISTA	0	0,0																				0	0,0
HEMATOLOGIA	9	0,5																				9	0,5
HEPATOLOGIA	1	0,1																				1	0,1
INFECTOLOGIA	2	0,1																				2	0,1
MASTOLOGIA	10	0,6																				10	0,6
MEDICINA GENETICA	2	0,1																				2	0,1
NEFROLOGIA	36	2,0																				36	2,0
NEUROCIRURGIA	5	0,3																				5	0,3
NEUROLOGIA	74	4,2																				74	4,2
NEUROPEDIATRIA	19	1,1																				19	1,1
NEUROPSICOLOGO	0	0,0																				0	0,0
NUTRIÇÃO EM GERAL	2	0,1																				2	0,1
OBSTETRICIA ALTO RISCO	10	0,6																				10	0,6
OFTALMOLOGIA	576	32,4																				576	32,4
ONCOLOGIA PEDIATRICA	0	0,0																				0	0,0
ONCOLOGIA CIRURGICA	0	0,0																				0	0,0
ONCOLOGIA CLINICA	11	0,6																				11	0,6
ORTOPEDIA	137	7,7																				137	7,7
OTORRINOLARINGOLOGIA	128	7,2																				128	7,2
PEDIATRIA	7	0,4																				7	0,4
PNEUMOLOGIA	16	0,9																				16	0,9
PNEUMOLOGIA PEDIÁTRICA	3	0,2																				3	0,2
PNEUMOLOGIA TB	0	0,0																				0	0,0
PROCTOLOGIA	29	1,6																				29	1,6

PSIQUIATRIA	0	0,0																		0	0,0
RADIOTERAPEUTA	0	0,0																		0	0,0
REUMATOLOGIA	24	1,3																		24	1,3
MEDICINA DO TRABALHO	0	0,0																		0	0,0
UROLOGIA	59	3,3																		59	3,3
TOTAL	1778	100,0																		1778	100,0

Fonte: Sistema IDS, 2024. Acesso em: 06/02/2024.

3. NATALIDADE

A seguir será apresentado os números de nascidos vivos de mulheres residentes do município de Catanduva, tipos de parto por local de nascimento e número de gestantes por equipes de saúde.

A tabela 34 mostra o número de nascidos vivos de mulheres residentes de Catanduva, por unidades de saúde e por mês.

Tabela 34: Número de nascidos vivos, por unidade de saúde, por mês, no ano de 2024.

UNIDADE DE SAÚDE	NASCIDOS VIVOS													TOTAL
	JANEIRO	FEVEREIRO	MARÇO	ABRIL	MAIO	JUNHO	JULHO	AGOSTO	SETEMBRO	OUTUBRO	NOVEMBRO	DEZEMBRO		
	Nº	Nº	Nº	Nº	Nº	Nº	Nº	Nº	Nº	Nº	Nº	Nº		
TOTAL	94													94
USF Dr. Milton Maguollo (Bom Pastor)	5													5
USF Dr. Jose Ramiro Madeira (Euclides)	1													1
USF Dr. Sergio Banhos (Pachá)	3													3
USF Dr. Alcione Nasorri (Solo equipe I)	4													4
USF Dr. Alcione Nasorri (Solo equipe II)	2													2
USF Dr. Alcione Nasorri (Solo equipe III)	1													1
USF Dr. Napoleão Pellicano (Alpino I)	2													2
USF Dr. Napoleão Pellicano (Alpino II)	3													3
USF Dr. Olavo Barros (Monte Líbano)	7													7
USF Dra. Gesabel Clemente Marques de la Haba (Pedro Nechar)	1													1
USF Dr. Armindo Mastrocola (Santa Rosa)	0													0
UBS Dr. José Barrionuevo (Soto equipe I)	3													3
UBS Dr. José Barrionuevo (Soto equipe II)	6													6
UBS Dr. José Barrionuevo (Soto equipe III)	2													2
UBS Enf. Diomar José dos Santos (Glória equipe I)	3													3
UBS Enf. Diomar José dos Santos (Glória equipe II)	2													2
USF Dr. Geraldo Mendonça Uchoa (Lunardelli)	1													1
USF Dr. Michel Curi (Nosso Teto equipe I)	2													2

USF Dr. Michel Curi (Nosso Teto equipe II)	0												0
UBS Dr. Francisco Lopes Ladeira (Salles)	6												6
UBS Dr. Vicente Buchianeri (Vertoni equipe I)	2												2
UBS Dr. Vicente Buchianeri (Vertoni equipe II)	3												3
UBS Dr. Luiz Carlos Figueiredo Malheiros (Central equipe I)	2												2
UBS Dr. Luiz Carlos Figueiredo Malheiros (Central equipe II)	2												2
USF Dr. Sergio da Costa Peres (Del Rey)	6												6
USF Dr. José Rocha (Gavioli equipe I)	2												2
USF Dr. José Rocha (Gavioli equipe II)	0												0
USF Dr. João Miguel Calil (Santo Antônio)	2												2
USF Dr. Carlos Eduardo Bauab (Theodoro)	1												1
USF Dra. Isabel Ettruri (Flamingo equipe I)	3												3
USF Dra. Isabel Ettruri (Flamingo equipe II)	4												4
USF Dr. José Pio Nogueira de Sá (Gabriel Hernandes)	1												1
USF Dr. Athos Procópio de Oliveira (Imperial)	3												3
USF Dr. Carlos Roberto Surian (Nova Catanduva equipe I)	2												2
USF Dr. Carlos Roberto Surian (Nova Catanduva equipe II)	5												5
USF Dr. Carlos Roberto Surian (Nova Catanduva equipe III)	2												2

Fonte: SMS/DEVISA/SINASC, 2024. Acesso em: 21/02/2024.

A tabela 35 mostra o número de nascidos vivos por local de nascimento, unidade de saúde ao qual pertencem, e por tipo de parto do mês de janeiro de 2024. O Hospital Padre Albino teve 74,5% (70) dos partos, e o Hospital São Domingos teve 25,5% (24). No geral no tipo de parto temos 79,8% (75) de parto cesáreo e 20,2% (19) de parto vaginal, totalizando 94 partos no mês de janeiro de 2024.

Tabela 35: Número de nascidos vivos, por local de nascimento e tipo de parto, no mês de janeiro de 2024.

UNIDADES DE SAÚDE	TIPO DE PARTO POR LOCAL DE NASCIMENTO - JANEIRO 2024																			
	HOSPITAL PADRE ALBINO					HOSPITAL SÃO DOMINGOS					OUTROS LOCAIS					TOTAL GERAL				
	CESAREA		VAGINAL		TOTAL	CESAREA		VAGINAL		TOTAL	CESAREA		VAGINAL		TOTAL	CESAREA		VAGINAL		TOTAL
	Nº	%	Nº	%	Nº	Nº	%	Nº	%	Nº	Nº	%	Nº	%	Nº	Nº	%	Nº	%	Nº
TOTAL	52	74,3	18	25,7	70	23	95,8	1	4,2	24	0	0,00	0	0,00	0	75	79,8	19	20,2	94
USF Dr. Milton Maguollo (Bom Pastor)	4	80,0	1	20,0	5	0	0,0	0	0,0	0	0	0,0	0	0,0	0	4	80,0	1	20,0	5
USF Dr. Jose Ramiro Madeira (Euclides)	1	100,0	0	0,0	1	0	0,0	0	0,0	0	0	0,0	0	0,0	0	1	100,0	0	0,0	1
USF Dr. Sergio Banhos (Pachá)	1	50,0	1	50,0	2	1	100,0	0	0,0	1	0	0,0	0	0,0	0	2	66,7	1	33,3	3
USF Dr. Alcione Nasorri (Solo equipe I)	2	100,0	0	0,0	2	2	100,0	0	0,0	2	0	0,0	0	0,0	0	4	100,0	0	0,0	4
USF Dr. Alcione Nasorri (Solo equipe II)	1	50,0	1	50,0	2	0	0,0	0	0,0	0	0	0,0	0	0,0	0	1	50,0	1	50,0	2
USF Dr. Alcione Nasorri (Solo equipe III)	0	0,0	1	100,0	1	0	0,0	0	0,0	0	0	0,0	0	0,0	0	0	0,0	1	100,0	1
USF Dr. Napoleão Pellicano (Alpino I)	2	100,0	0	0,0	2	0	0,0	0	0,0	0	0	0,0	0	0,0	0	2	100,0	0	0,0	2
USF Dr. Napoleão Pellicano (Alpino II)	3	100,0	0	0,0	3	0	0,0	0	0,0	0	0	0,0	0	0,0	0	3	100,0	0	0,0	3
USF Dr. Olavo Barros (Monte Líbano)	5	83,3	1	16,7	6	1	100,0	0	0,0	1	0	0,0	0	0,0	0	6	85,7	1	14,3	7
USF Dra. Gesabel Clemente Marques de la Haba (Pedro Nechar)	1	100,0	0	0,0	1	0	0,0	0	0,0	0	0	0,0	0	0,0	0	1	100,0	0	0,0	1
USF Dr. Armindo Mastrocola (Santa Rosa)	0	0,0	0	0,0	0	0	0,0	0	0,0	0	0	0,0	0	0,0	0	0	0,0	0	0,0	0
UBS Dr. José Barrionuevo (Soto equipe I)	3	100,0	0	0,0	3	0	0,0	0	0,0	0	0	0,0	0	0,0	0	3	100,0	0	0,0	3
UBS Dr. José Barrionuevo (Soto equipe II)	5	100,0	0	0,0	5	1	100,0	0	0,0	1	0	0,0	0	0,0	0	6	100,0	0	0,0	6
UBS Dr. José Barrionuevo (Soto equipe III)	2	100,0	0	0,0	2	0	0,0	0	0,0	0	0	0,0	0	0,0	0	2	100,0	0	0,0	2
UBS Enf. Diomar José dos Santos (Glória equipe I)	2	66,7	1	33,3	3	0	0,0	0	0,0	0	0	0,0	0	0,0	0	2	66,7	1	33,3	3
UBS Enf. Diomar José dos Santos (Glória equipe II)	2	100,0	0	0,0	2	0	0,0	0	0,0	0	0	0,0	0	0,0	0	2	100,0	0	0,0	2
USF Dr. Geraldo Mendonça Uchoa (Lunardelli)	1	100,0	0	0,0	1	0	0,0	0	0,0	0	0	0,0	0	0,0	0	1	100,0	0	0,0	1
USF Dr. Michel Curi (Nosso Teto equipe I)	0	0,0	2	100,0	2	0	0,0	0	0,0	0	0	0,0	0	0,0	0	0	0,0	2	100,0	2
USF Dr. Michel Curi (Nosso Teto equipe II)	0	0,0	0	0,0	0	0	0,0	0	0,0	0	0	0,0	0	0,0	0	0	0,0	0	0,0	0
UBS Dr. Francisco Lopes Ladeira (Salles)	2	100,0	0	0,0	2	3	75,0	1	25,0	4	0	0,0	0	0,0	0	5	83,3	1	16,7	6
UBS Dr. Vicente Buchianeri (Vertoni equipe I)	2	100,0	0	0,0	2	0	0,0	0	0,0	0	0	0,0	0	0,0	0	2	100,0	0	0,0	2
UBS Dr. Vicente Buchianeri (Vertoni equipe II)	1	100,0	0	0,0	1	2	100,0	0	0,0	2	0	0,0	0	0,0	0	3	100,0	0	0,0	3
UBS Dr. Luiz Carlos Figueiredo Malheiros (Central equipe I)	0	0,0	0	0,0	0	2	100,0	0	0,0	2	0	0,0	0	0,0	0	2	100,0	0	0,0	2
UBS Dr. Luiz Carlos Figueiredo Malheiros (Central equipe II)	0	0,0	0	0,0	0	2	100,0	0	0,0	2	0	0,0	0	0,0	0	2	100,0	0	0,0	2
USF Dr. Sergio da Costa Peres (Del Rey)	1	33,3	2	66,7	3	3	100,0	0	0,0	3	0	0,0	0	0,0	0	4	66,7	2	33,3	6
USF Dr. José Rocha (Gavioli equipe I)	0	0,0	1	100,0	1	1	100,0	0	0,0	1	0	0,0	0	0,0	0	1	50,0	1	50,0	2
USF Dr. José Rocha (Gavioli equipe II)	0	0,0	0	0,0	0	0	0,0	0	0,0	0	0	0,0	0	0,0	0	0	0,0	0	0,0	0
USF Dr. João Miguel Calil (Santo Antônio)	1	100,0	0	0,0	1	1	100,0	0	0,0	1	0	0,0	0	0,0	0	2	100,0	0	0,0	2
USF Dr. Carlos Eduardo Bauab (Theodoro)	0	0,0	0	0,0	0	1	100,0	0	0,0	1	0	0,0	0	0,0	0	1	100,0	0	0,0	1

USF Dra. Isabel Etruri (Flamingo equipe I)	2	66,7	1	33,3	3	0	0,0	0	0,0	0	0	0,0	0	0,0	0	2	66,7	1	33,3	3
USF Dra. Isabel Etruri (Flamingo equipe II)	3	75,0	1	25,0	4	0	0,0	0	0,0	0	0	0,0	0	0,0	0	3	75,0	1	25,0	4
USF Dr. José Pio Nogueira de Sá (Gabriel Hernandes)	1	100,0	0	0,0	1	0	0,0	0	0,0	0	0	0,0	0	0,0	0	1	100,0	0	0,0	1
USF Dr. Athos Procópio de Oliveira (Imperial)	2	66,7	1	33,3	3	0	0,0	0	0,0	0	0	0,0	0	0,0	0	2	66,7	1	33,3	3
USF Dr. Carlos Roberto Surian (Nova Catanduva equipe I)	0	0,0	1	100,0	1	1	100,0	0	0,0	1	0	0,0	0	0,0	0	1	50,0	1	50,0	2
USF Dr. Carlos Roberto Surian (Nova Catanduva equipe II)	2	50,0	2	50,0	4	1	100,0	0	0,0	1	0	0,0	0	0,0	0	3	60,0	2	40,0	5
USF Dr. Carlos Roberto Surian (Nova Catanduva equipe III)	0	0,0	1	100,0	1	1	100,0	0	0,0	1	0	0,0	0	0,0	0	1	50,0	1	50,0	2

Fonte: SMS/DEVISA/SINASC, 2024. Acesso em: 21/02/2024.

A tabela 36 mostra o número de gestantes existentes no território, gestantes novas cadastradas no mês, acompanhadas pela atenção básica, pela saúde suplementar, outros serviços, alto risco e sem acompanhamento, por unidades de saúde, do mês de novembro enviados pelas unidades de saúde, e também a comparação com o sistema MV. Deve-se seguir a seguinte fórmula: GESTANTES EXISTENTES NO TERRITÓRIO = GESTANTES ACOMPANHADAS EXCLUSIVAMENTE NA ATENÇÃO BÁSICA + ACOMPANHADAS EXCLUSIVAMENTE NA SAÚDE SUPLEMENTAR + ACOMPANHADAS PELA EQUIPE DE SAÚDE E OUTROS SERVIÇOS (EXCETO ALTO RISCO) + GESTANTES ACOMPANHADAS NO ALTO RISCO + GESTANTES SEM ACOMPANHAMENTO. As gestantes novas já estão dentro das gestantes existentes no território. Onde está grifado a soma não bate.

Tabela 36: Comparativo do número de gestantes existentes no território, acompanhadas na atenção básica, acompanhadas no particular/convenio, acompanhadas pela equipe de saúde e outros serviços e gestantes de alto risco, no mês de janeiro de 2024.

UNIDADES DE SAÚDE	GESTANTES						
	GESTANTES EXISTENTES NO TERRITÓRIO	GESTANTES DE GESTANTES NOVAS CADASTRADAS NO MÊS	CADASTRADAS E ACOMPANHADAS EXCLUSIVAMENTE NA ATENÇÃO BÁSICA	ACOMPANHADAS EXCLUSIVAMENTE NA SAÚDE SUPLEMENTAR	ACOMPANHADAS PELA EQUIPE DE SAÚDE E OUTROS SERVIÇOS (EXCETO ALTO RISCO)	GESTANTES ACOMPANHADAS NO ALTO RISCO	GESTANTES SEM ACOMPANHAMENTO
	Nº	Nº	Nº	Nº	Nº	Nº	Nº
TOTAL	17	2	14	0	1	2	0
USF Dr. Milton Maguollo (Bom Pastor)							
USF Dr. Jose Ramiro Madeira (Euclides)							
USF Dr. Sergio Banhos (Pachá)							
USF Dr. Alcione Nasorri (Solo equipe I)							
USF Dr. Alcione Nasorri (Solo equipe II)							

USF Dr. Alcione Nasorri (Solo equipe III)							
USF Dr. Napoleão Pellicano (Alpino I)							
USF Dr. Napoleão Pellicano (Alpino II)							
USF Dr. Olavo Barros (Monte Líbano)	17	2	14	0	1	2	0
USF Dra. Gesabel Clemente Marques de la Haba (Pedro Nechar)							
USF Dr. Armino Mastrocola (Santa Rosa)							
UBS Dr. José Barrionuevo (Soto I)							
UBS Dr. José Barrionuevo (Soto II)							
UBS Dr. José Barrionuevo (Soto III)							
UBS Enf. Diomar José dos Santos (Glória I)							
UBS Enf. Diomar José dos Santos (Glória II)							
USF Dr. Geraldo Mendonça Uchoa (Lunardelli)							
USF Dr. Michel Curi (Nosso Teto equipe I)							
USF Dr. Michel Curi (Nosso Teto equipe II)							
UBS Dr. Francisco Lopes Ladeira (Salles)							
UBS Dr. Vicente Buchianeri (Vertoni I)							
UBS Dr. Vicente Buchianeri (Vertoni II)							
UBS Dr. Luiz Carlos Figueiredo Malheiros (Central I)							
UBS Dr. Luiz Carlos Figueiredo Malheiros (Central II)							
USF Dr. Sergio da Costa Peres (Del Rey)							
USF Dr. José Rocha (Gavioli equipe I)							
USF Dr. José Rocha (Gavioli equipe II)							
USF Dr. João Miguel Calil (Santo Antônio)							
USF Dr. Carlos Eduardo Bauab (Theodoro)							
USF Dra. Isabel Ettruri (Flamingo equipe I)							
USF Dra. Isabel Ettruri (Flamingo equipe II)							
USF Dr. José Pio Nogueira de Sá (Gabriel Hernandez)							
USF Dr. Athos Procópio de Oliveira (Imperial)							
USF Dr. Carlos Roberto Surian (Nova Catanduva equipe I)							
USF Dr. Carlos Roberto Surian (Nova Catanduva equipe II)							
USF Dr. Carlos Roberto Surian (Nova Catanduva equipe III)							

Fonte: Dados enviados pelas equipes das Unidades Básicas de Saúde,2024. Acesso em:28/02/2024.

4. MORBIDADE

Será mostrado a seguir, as doenças crônicas (hipertensão, diabetes e obesidade), doenças transmissíveis (sífilis congênita, sífilis gestacional, HIV, hepatites e hanseníase), saúde mental, pessoas com deficiências, acamados e restritos e os principais CIDS das unidades básicas de saúde e UPA do município de Catanduva.

4.1 DOENÇAS CRÔNICAS

A tabela 37 mostra os usuários cadastrados com HAS, acompanhados pela equipe de saúde, pela saúde suplementar, pela equipe de saúde e outros serviços, sem acompanhamento e número de atendimentos de usuários com HAS, no mês janeiro enviados pelas unidades de saúde, e também a comparação com o sistema MV. Deve-se seguir a seguinte fórmula: $USUÁRIOS\ CADASTRADOS\ COM\ HAS\ TOTAL = USUÁRIOS\ ACOMPANHADOS\ EXCLUSIVAMENTE\ PELA\ EQUIPE\ DE\ SAÚDE + ACOMPANHADOS\ EXCLUSIVAMENTE\ NA\ SAÚDE\ SUPLEMENTAR + ACOMPANHADOS\ PELA\ EQUIPE\ DE\ SAÚDE\ E\ OUTROS\ SERVIÇOS + USUÁRIOS\ SEM\ ACOMPANHAMENTO$. Onde está grifado a soma não bate.

Tabela 37: Comparativo do número de usuários cadastrados com HAS, acompanhados pela equipe de saúde, acompanhados na saúde suplementar, pela equipe de saúde e outros serviços e sem acompanhamento, no mês de janeiro de 2024.

UNIDADES DE SAÚDE	USUÁRIOS COM HIPERTENSÃO ARTERIAL SISTÊMICA							
	USUÁRIOS CADASTRADOS COM HAS TOTAL MV	USUÁRIOS CADASTRADOS COM HAS TOTAL	ACOMPANHADOS EXCLUSIVAMENTE PELA EQUIPE DE SAÚDE	ACOMPANHADOS EXCLUSIVAMENTE NA SAÚDE SUPLEMENTAR	ACOMPANHADOS PELA EQUIPE DE SAÚDE E OUTROS SERVIÇOS	SEM ACOMPANHAMENTO	Nº DE ATENDIMENTOS DE USUÁRIOS CADASTRADOS COM HAS	Nº DE ATENDIMENTOS DE USUÁRIOS CADASTRADOS COM HAS COM PA AFERIDA
	Nº	Nº	Nº	Nº	Nº	Nº	Nº	Nº
TOTAL	18149	676	532	67	43	34	0	0
USF Dr. Milton Maguollo (Bom Pastor)	586							
USF Dr. Jose Ramiro Madeira (Euclides)	662							
USF Dr. Sergio Banhos (Pachá)	573							
USF Dr. Alcione Nasorri (Solo equipe I)	619							
USF Dr. Alcione Nasorri (Solo equipe II)	505							
USF Dr. Alcione Nasorri (Solo equipe III)	527							
USF Dr. Napoleão Pellicano (Alpino I)	365							
USF Dr. Napoleão Pellicano (Alpino II)	300							
USF Dr. Olavo Barros (Monte Líbano)	713	676	532	67	43	34		
USF Dra. Gesabel Clemente Marques de la Haba (Pedro Nechar)	420							

USF Dr. Armindo Mastrocola (Santa Rosa)	675								
UBS Dr. José Barrionuevo (Soto I)	356								
UBS Dr. José Barrionuevo (Soto II)	289								
UBS Dr. José Barrionuevo (Soto III)	266								
UBS Enf. Diomar José dos Santos (Glória I)	580								
UBS Enf. Diomar José dos Santos (Glória II)	277								
USF Dr. Geraldo Mendonça Uchoa (Lunardelli)	801								
USF Dr. Michel Curi (Nosso Teto equipe I)	645								
USF Dr. Michel Curi (Nosso Teto equipe II)	391								
UBS Dr. Francisco Lopes Ladeira (Salles)	673								
UBS Dr. Vicente Buchianeri (Vertoni I)	489								
UBS Dr. Vicente Buchianeri (Vertoni II)	451								
UBS Dr. Luiz Carlos Figueiredo Malheiros (Central I)	278								
UBS Dr. Luiz Carlos Figueiredo Malheiros (Central II)	330								
USF Dr. Sergio da Costa Peres (Del Rey)	751								
USF Dr. José Rocha (Gavioli equipe I)	645								
USF Dr. José Rocha (Gavioli equipe II)	662								
USF Dr. João Miguel Calil (Santo Antônio)	872								
USF Dr. Carlos Eduardo Bauab (Theodoro)	726								
USF Dra. Isabel Ettruri (Flamingo equipe I)	492								
USF Dra. Isabel Ettruri (Flamingo equipe II)	680								
USF Dr. José Pio Nogueira de Sá (Gabriel Hernandes)	400								
USF Dr. Athos Procópio de Oliveira (Imperial)	502								
USF Dr. Carlos Roberto Surian (Nova Catanduva equipe I)	277								
USF Dr. Carlos Roberto Surian (Nova Catanduva equipe II)	227								
USF Dr. Carlos Roberto Surian (Nova Catanduva equipe III)	144								

Fonte: Sistema IDS, 2024. Acesso: 01/02/2024. Dados enviados pelas equipes das Unidades Básicas de Saúde, 2024. Acesso em: 28/02/2024.

A tabela 38 mostra os usuários cadastrados com DM (tipo 1 e 2), cadastrados com DM (tipo 1), acompanhados pela equipe de saúde, pela saúde suplementar, pela equipe de saúde e outros serviços, sem acompanhamento e número de atendimentos de usuários com DM, no mês de janeiro enviados pelas unidades de saúde, e também a comparação com o sistema MV. Deve-se seguir a seguinte fórmula: **USUÁRIOS CADASTRADOS COM DM (TIPO 1 E 2) TOTAL = USUÁRIOS ACOMPANHADOS EXCLUSIVAMENTE PELA EQUIPE DE SAÚDE + ACOMPANHADOS EXCLUSIVAMENTE NA SAÚDE SUPLEMENTAR + ACOMPANHADOS PELA EQUIPE DE SAÚDE E OUTROS SERVIÇOS + USUÁRIOS SEM ACOMPANHAMENTO**. Onde está grifado a soma não bate.

Tabela 38: Comparativo do número de usuários cadastrados com DM (tipo 1 e 2), usuários cadastrados com DM tipo 1, acompanhados pela equipe de saúde, na saúde suplementar, pela equipe e outros serviços e sem acompanhamento, no mês de janeiro de 2024.

UNIDADES DE SAÚDE	USUÁRIOS COM DIABETES MELLITUS								
	USUÁRIOS CADASTRADOS COM DM (TIPO 1 E 2) TOTAL MV	USUÁRIOS CADASTRADOS COM DM (TIPO 1 E 2) TOTAL	USUÁRIOS CADASTRADOS COM DM (TIPO 1)	ACOMPANHADOS EXCLUSIVAMENTE PELA EQUIPE DE SAÚDE	ACOMPANHADOS EXCLUSIVAMENTE NA SAÚDE SUPLEMENTAR	ACOMPANHADOS PELA EQUIPE DE SAÚDE E OUTROS SERVIÇOS	SEM ACOMPANHAMENTO	Nº DE ATENDIMENTO DE USUÁRIOS CADASTRADOS COM DM (1 E 2)	Nº DE ATENDIMENTO DE USUÁRIOS CADASTRADOS COM DM (1 E 2) COM SOLICITAÇÃO DE HEMOGLOBINA GLICADA
	Nº	Nº	Nº	Nº	Nº	Nº	Nº	Nº	Nº
TOTAL	8180	274	45	196	24	42	11	0	0
USF Dr. Milton Maguollo (Bom Pastor)	282								
USF Dr. Jose Ramiro Madeira (Euclides)	332								
USF Dr. Sergio Banhos (Pachá)	270								
USF Dr. Alcione Nasorri (Solo equipe I)	262								
USF Dr. Alcione Nasorri (Solo equipe II)	206								
USF Dr. Alcione Nasorri (Solo equipe III)	207								
USF Dr. Napoleão Pellicano (Alpino I)	158								
USF Dr. Napoleão Pellicano (Alpino II)	130								
USF Dr. Olavo Barros (Monte Líbano)	283	274	45	196	24	42	11		
USF Dra. Gesabel Clemente Marques de la Haba (Pedro Nechar)	186								
USF Dr. Armindo Mastrocola (Santa Rosa)	265								
UBS Dr. José Barrionuevo (Soto I)	171								
UBS Dr. José Barrionuevo (Soto II)	154								
UBS Dr. José Barrionuevo (Soto III)	169								
UBS Enf. Diomar José dos Santos (Glória I)	212								
UBS Enf. Diomar José dos Santos (Glória II)	142								
USF Dr. Geraldo Mendonça Uchoa (Lunardelli)	293								
USF Dr. Michel Curi (Nosso Teto equipe I)	328								
USF Dr. Michel Curi (Nosso Teto equipe II)	200								
UBS Dr. Francisco Lopes Ladeira (Salles)	341								
UBS Dr. Vicente Buchianeri (Vertoni I)	229								
UBS Dr. Vicente Buchianeri (Vertoni II)	215								
UBS Dr. Luiz Carlos Figueiredo Malheiros (Central I)	181								
UBS Dr. Luiz Carlos Figueiredo Malheiros (Central II)	252								
USF Dr. Sergio da Costa Peres (Del Rey)	312								
USF Dr. José Rocha (Gavioli equipe I)	295								
USF Dr. José Rocha (Gavioli equipe II)	274								
USF Dr. João Miguel Calil (Santo Antônio)	349								

USF Dr. Carlos Eduardo Bauab (Theodoro)	330								
USF Dra. Isabel Ettruri (Flamingo equipe I)	219								
USF Dra. Isabel Ettruri (Flamingo equipe II)	274								
USF Dr. José Pio Nogueira de Sá (Gabriel Hernandes)	181								
USF Dr. Athos Procópio de Oliveira (Imperial)	235								
USF Dr. Carlos Roberto Surian (Nova Catanduva equipe I)	102								
USF Dr. Carlos Roberto Surian (Nova Catanduva equipe II)	87								
USF Dr. Carlos Roberto Surian (Nova Catanduva equipe III)	54								

Fonte: Sistema IDS, 2024. Acesso: 01/02/2024. Dados enviados pelas equipes das Unidades Básicas de Saúde, 2024. Acesso em: 28/02/2024.

A tabela 39 mostra os usuários cadastrados com obesidade, obesidade tipo I, tipo II e tipo III, acompanhados pela equipe de saúde, acompanhados em outros serviços de saúde, pela equipe de saúde e outros serviços, sem acompanhamento e número de atendimentos de usuários com obesidade no mês de janeiro. Nesse caso, deve-se seguir duas fórmulas, uma em que o usuário é dividido pelo grau de obesidade: **USUÁRIOS COM DIAGNÓSTICO DE OBESIDADE TOTAL = USUÁRIOS COM OBESIDADE I + OBESIDADE II + OBESIDADE III**, e outra em que o usuário é dividido pelo seu acompanhamento: **USUÁRIOS COM DIAGNÓSTICO DE OBESIDADE TOTAL = USUÁRIOS ACOMPANHADOS EXCLUSIVAMENTE PELA EQUIPE DE SAÚDE + ACOMPANHADOS EXCLUSIVAMENTE EM OUTROS SERVIÇOS DE SAÚDE + ACOMPANHADOS PELA EQUIPE DE SAÚDE E OUTROS SERVIÇOS + USUÁRIOS SEM ACOMPANHAMENTO**. Onde está grifado a soma não bate.

Tabela 39: Comparativo do número e percentual de pessoas com obesidade, no mês de janeiro de 2024.

UNIDADES DE SAÚDE	USUÁRIOS COM OBESIDADE								
	USUÁRIOS COM DIAGNÓSTICO DE OBESIDADE TOTAL	OBESIDADE I (>30 E <35KG/M ²)	OBESIDADE II (>35 E <40KG/M ²)	OBESIDADE III (>40KG/M ²)	ACOMPANHADOS EXCLUSIVAMENTE PELA EQUIPE DE SAÚDE	ACOMPANHADOS EXCLUSIVAMENTE EM OUTROS SERVIÇOS DE SAÚDE	ACOMPANHADOS PELA EQUIPE DE SAÚDE E OUTROS SERVIÇOS	SEM ACOMPANHAMENTO	Nº DE ATENDIMENTO DE USUÁRIOS COM DIAGNÓSTICO DE OBESIDADE
	Nº	Nº	Nº	Nº	Nº	Nº	Nº	Nº	Nº
TOTAL	259	110	78	71	77	18	45	119	0
USF Dr. Milton Maguollo (Bom Pastor)									
USF Dr. Jose Ramiro Madeira (Euclides)									
USF Dr. Sergio Banhos (Pachá)									
USF Dr. Alcione Nasorri (Solo equipe I)									

USF Dr. Alcione Nasorri (Solo equipe II)									
USF Dr. Alcione Nasorri (Solo equipe III)									
USF Dr. Napoleão Pellicano (Alpino I)									
USF Dr. Napoleão Pellicano (Alpino II)									
USF Dr. Olavo Barros (Monte Líbano)	259	110	78	71	77	18	45	119	
USF Dra. Gesabel Clemente Marques de la Haba (Pedro Nechar)									
USF Dr. Armindo Mastrocola (Santa Rosa)									
UBS Dr. José Barrionuevo (Soto I)									
UBS Dr. José Barrionuevo (Soto II)									
UBS Dr. José Barrionuevo (Soto III)									
UBS Enf. Diomar José dos Santos (Glória I)									
UBS Enf. Diomar José dos Santos (Glória II)									
USF Dr. Geraldo Mendonça Uchoa (Lunardelli)									
USF Dr. Michel Curi (Nosso Teto equipe I)									
USF Dr. Michel Curi (Nosso Teto equipe II)									
UBS Dr. Francisco Lopes Ladeira (Salles)									
UBS Dr. Vicente Buchianeri (Vertoni I)									
UBS Dr. Vicente Buchianeri (Vertoni II)									
UBS Dr. Luiz Carlos Figueiredo Malheiros (Central I)									
UBS Dr. Luiz Carlos Figueiredo Malheiros (Central II)									
USF Dr. Sergio da Costa Peres (Del Rey)									
USF Dr. José Rocha (Gavioli equipe I)									
USF Dr. José Rocha (Gavioli equipe II)									
USF Dr. João Miguel Calil (Santo Antônio)									
USF Dr. Carlos Eduardo Bauab (Theodoro)									
USF Dra. Isabel Etruri (Flamingo equipe I)									
USF Dra. Isabel Etruri (Flamingo equipe II)									
USF Dr. José Pio Nogueira de Sá (Gabriel Hernandes)									
USF Dr. Athos Procópio de Oliveira (Imperial)									
USF Dr. Carlos Roberto Surian (Nova Catanduva equipe I)									
USF Dr. Carlos Roberto Surian (Nova Catanduva equipe II)									

4.2 DOENÇAS TRANSMISSÍVEIS

Nas tabelas 40 a 45 temos as doenças transmissíveis (sífilis gestacional, sífilis congênita, sífilis não especificada, HIV, hepatites e hanseníase), por unidades de saúde, no ano de 2024.

Tabela 40: Número de casos novos notificados de sífilis gestacional, por mês, no ano de 2024.

UNIDADES DE SAÚDE	SIFILIS GESTACIONAL - O981												
	JANEIRO	FEVEREIRO	MARÇO	ABRIL	MAIO	JUNHO	JULHO	AGOSTO	SETEMBRO	OUTUBRO	NOVEMBRO	DEZEMBRO	TOTAL
	Nº	Nº	Nº	Nº	Nº	Nº	Nº	Nº	Nº	Nº	Nº	Nº	Nº
TOTAL	0												0
USF Dr. Milton Maguollo (Bom Pastor)	0												0
USF Dr. Jose Ramiro Madeira (Euclides)	0												0
USF Dr. Sergio Banhos (Pachá)	0												0
USF Dr. Alcione Nasorri (Solo equipe I)	0												0
USF Dr. Alcione Nasorri (Solo equipe II)	0												0
USF Dr. Alcione Nasorri (Solo equipe III)	0												0
USF Dr. Napoleão Pellicano (Alpino I)	0												0
USF Dr. Napoleão Pellicano (Alpino II)	0												0
USF Dr. Olavo Barros (Monte Líbano)	0												0
USF Dra. Gesabel Clemente Marques de la Haba (Pedro Nechar)	0												0
USF Dr. Armino Mastrocola (Santa Rosa)	0												0
UBS Dr. José Barrionuevo (Soto equipe I)	0												0
UBS Dr. José Barrionuevo (Soto equipe II)	0												0
UBS Dr. José Barrionuevo (Soto equipe III)	0												0
UBS Enf. Diomar José dos Santos (Glória equipe I)	0												0
UBS Enf. Diomar José dos Santos (Glória equipe II)	0												0
USF Dr. Geraldo Mendonça Uchoa (Lunardelli)	0												0
USF Dr. Michel Curi (Nosso Teto equipe I)	0												0
USF Dr. Michel Curi (Nosso Teto equipe II)	0												0
UBS Dr. Francisco Lopes Ladeira (Salles)	0												0

UBS Dr. Vicente Buchianeri (Vertoni equipe I)	0												0
UBS Dr. Vicente Buchianeri (Vertoni equipe II)	0												0
UBS Dr. Luiz Carlos Figueiredo Malheiros (Central equipe I)	0												0
UBS Dr. Luiz Carlos Figueiredo Malheiros (Central equipe II)	0												0
USF Dr. Sergio da Costa Peres (Del Rey)	0												0
USF Dr. José Rocha (Gavioli equipe I)	0												0
USF Dr. José Rocha (Gavioli equipe II)	0												0
USF Dr. João Miguel Calil (Santo Antônio)	0												0
USF Dr. Carlos Eduardo Bauab (Theodoro)	0												0
USF Dra. Isabel Ettruri (Flamingo equipe I)	0												0
USF Dra. Isabel Ettruri (Flamingo equipe II)	0												0
USF Dr. José Pio Nogueira de Sá (Gabriel Hernandez)	0												0
USF Dr. Athon Procópio de Oliveira (Imperial)	0												0
USF Dr. Carlos Roberto Surian (Nova Catanduva equipe I)	0												0
USF Dr. Carlos Roberto Surian (Nova Catanduva equipe II)	0												0
USF Dr. Carlos Roberto Surian (Nova Catanduva equipe III)	0												0

Fonte: SINAN/DEVISA, 2024. Acesso em: 15/02/2024.

Tabela 41: Número de casos novos notificados de sífilis congênita, por mês, no ano de 2024.

UNIDADES DE SAÚDE	SIFILIS CONGÊNITA												
	JANEIRO	FEVEREIRO	MARÇO	ABRIL	MAIO	JUNHO	JULHO	AGOSTO	SETEMBRO	OUTUBRO	NOVEMBRO	DEZEMBRO	TOTAL
	Nº	Nº	Nº	Nº	Nº	Nº	Nº	Nº	Nº	Nº	Nº	Nº	Nº
TOTAL	0												0
USF Dr. Milton Maguollo (Bom Pastor)	0												0
USF Dr. Jose Ramiro Madeira (Euclides)	0												0
USF Dr. Sergio Banhos (Pachá)	0												0
USF Dr. Alcione Nasorri (Solo equipe I)	0												0
USF Dr. Alcione Nasorri (Solo equipe II)	0												0
USF Dr. Alcione Nasorri (Solo equipe III)	0												0
USF Dr. Napoleão Pellicano (Alpino I)	0												0
USF Dr. Napoleão Pellicano (Alpino II)	0												0
USF Dr. Olavo Barros (Monte Líbano)	0												0
USF Dra. Gesabel Clemente Marques de la Haba (Pedro Nechar)	0												0

USF Dr. Armindo Mastrocola (Santa Rosa)	0												0
UBS Dr. José Barrionuevo (Soto equipe I)	0												0
UBS Dr. José Barrionuevo (Soto equipe II)	0												0
UBS Dr. José Barrionuevo (Soto equipe III)	0												0
UBS Enf. Diomar José dos Santos (Glória equipe I)	0												0
UBS Enf. Diomar José dos Santos (Glória equipe II)	0												0
USF Dr. Geraldo Mendonça Uchoa (Lunardelli)	0												0
USF Dr. Michel Curi (Nosso Teto equipe I)	0												0
USF Dr. Michel Curi (Nosso Teto equipe II)	0												0
UBS Dr. Francisco Lopes Ladeira (Salles)	0												0
UBS Dr. Vicente Buchianeri (Vertoni equipe I)	0												0
UBS Dr. Vicente Buchianeri (Vertoni equipe II)	0												0
UBS Dr. Luiz Carlos Figueiredo Malheiros (Central equipe I)	0												0
UBS Dr. Luiz Carlos Figueiredo Malheiros (Central equipe II)	0												0
USF Dr. Sergio da Costa Peres (Del Rey)	0												0
USF Dr. José Rocha (Gavioli equipe I)	0												0
USF Dr. José Rocha (Gavioli equipe II)	0												0
USF Dr. João Miguel Calil (Santo Antônio)	0												0
USF Dr. Carlos Eduardo Bauab (Theodoro)	0												0
USF Dra. Isabel Ettruri (Flamingo equipe I)	0												0
USF Dra. Isabel Ettruri (Flamingo equipe II)	0												0
USF Dr. José Pio Nogueira de Sá (Gabriel Hernandes)	0												0
USF Dr. Athos Procópio de Oliveira (Imperial)	0												0
USF Dr. Carlos Roberto Surian (Nova Catanduva equipe I)	0												0
USF Dr. Carlos Roberto Surian (Nova Catanduva equipe II)	0												0
USF Dr. Carlos Roberto Surian (Nova Catanduva equipe III)	0												0

Fonte: SINAN/DEVISA, 2024. Acesso em: 15/02/2024.

Tabela 42: Número de casos novos notificados de sífilis não especificada, por mês, no ano de 2024.

UNIDADES DE SAÚDE	SIFILIS NÃO ESPECIFICADA – A539												
	JANEIRO	FEVEREIRO	MARÇO	ABRIL	MAIO	JUNHO	JULHO	AGOSTO	SETEMBRO	OUTUBRO	NOVEMBRO	DEZEMBRO	TOTAL
	Nº	Nº	Nº	Nº	Nº	Nº	Nº	Nº	Nº	Nº	Nº	Nº	Nº
TOTAL	3												3
USF Dr. Milton Maguollo (Bom Pastor)	0												0
USF Dr. Jose Ramiro Madeira (Euclides)	0												0
USF Dr. Sergio Banhos (Pachá)	0												0
USF Dr. Alcione Nasorri (Solo equipe I)	0												0
USF Dr. Alcione Nasorri (Solo equipe II)	0												0
USF Dr. Alcione Nasorri (Solo equipe III)	0												0
USF Dr. Napoleão Pellicano (Alpino I)	0												0
USF Dr. Napoleão Pellicano (Alpino II)	0												0
USF Dr. Olavo Barros (Monte Líbano)	1												1
USF Dra. Gesabel Clemente Marques de la Haba (Pedro Nechar)	0												0
USF Dr. Armindo Mastrocola (Santa Rosa)	0												0
UBS Dr. José Barrionuevo (Soto equipe I)	0												0
UBS Dr. José Barrionuevo (Soto equipe II)	0												0
UBS Dr. José Barrionuevo (Soto equipe III)	0												0
UBS Enf. Diomar José dos Santos (Glória equipe I)	0												0
UBS Enf. Diomar José dos Santos (Glória equipe II)	0												0
USF Dr. Geraldo Mendonça Uchoa (Lunardelli)	0												0
USF Dr. Michel Curi (Nosso Teto equipe I)	0												0
USF Dr. Michel Curi (Nosso Teto equipe II)	1												1
UBS Dr. Francisco Lopes Ladeira (Salles)	0												0
UBS Dr. Vicente Buchianeri (Vertoni equipe I)	0												0
UBS Dr. Vicente Buchianeri (Vertoni equipe II)	0												0
UBS Dr. Luiz Carlos Figueiredo Malheiros (Central equipe I)	0												0
UBS Dr. Luiz Carlos Figueiredo Malheiros (Central equipe II)	0												0
USF Dr. Sergio da Costa Peres (Del Rey)	0												0
USF Dr. José Rocha (Gavioli equipe I)	0												0
USF Dr. José Rocha (Gavioli equipe II)	0												0
USF Dr. João Miguel Calil (Santo Antônio)	0												0
USF Dr. Carlos Eduardo Bauab (Theodoro)	0												0

USF Dra. Isabel Ettruri (Flamingo equipe I)	0													0
USF Dra. Isabel Ettruri (Flamingo equipe II)	1													1
USF Dr. José Pio Nogueira de Sá (Gabriel Hernandes)	0													0
USF Dr. Athos Procópio de Oliveira (Imperial)	0													0
USF Dr. Carlos Roberto Surian (Nova Catanduva equipe I)	0													0
USF Dr. Carlos Roberto Surian (Nova Catanduva equipe II)	0													0
USF Dr. Carlos Roberto Surian (Nova Catanduva equipe III)	0													0

Fonte: SINAN/DEVISA, 2024. Acesso em: 15/02/2024.

Tabela 43: Número de casos novos notificados de HIV-AIDS, por mês, no ano de 2024.

UNIDADES DE SAÚDE	HIV- B24													
	JANEIRO	FEVEREIRO	MARÇO	ABRIL	MAIO	JUNHO	JULHO	AGOSTO	SETEMBRO	OUTUBRO	NOVEMBRO	DEZEMBRO	TOTAL	
	Nº	Nº	Nº	Nº	Nº	Nº	Nº	Nº	Nº	Nº	Nº	Nº	Nº	
TOTAL	1													1
USF Dr. Milton Maguollo (Bom Pastor)	0													0
USF Dr. Jose Ramiro Madeira (Euclides)	0													0
USF Dr. Sergio Banhos (Pachá)	0													0
USF Dr. Alcione Nasorri (Solo equipe I)	0													0
USF Dr. Alcione Nasorri (Solo equipe II)	1													1
USF Dr. Alcione Nasorri (Solo equipe III)	0													0
USF Dr. Napoleão Pellicano (Alpino I)	0													0
USF Dr. Napoleão Pellicano (Alpino II)	0													0
USF Dr. Olavo Barros (Monte Líbano)	0													0
USF Dra. Gesabel Clemente Marques de la Haba (Pedro Nechar)	0													0
USF Dr. Armino Mastrocola (Santa Rosa)	0													0
UBS Dr. José Barrionuevo (Soto equipe I)	0													0
UBS Dr. José Barrionuevo (Soto equipe II)	0													0
UBS Dr. José Barrionuevo (Soto equipe III)	0													0
UBS Enf. Diomar José dos Santos (Glória equipe I)	0													0
UBS Enf. Diomar José dos Santos (Glória equipe II)	0													0
USF Dr. Geraldo Mendonça Uchoa (Lunardelli)	0													0
USF Dr. Michel Curi (Nosso Teto equipe I)	0													0
USF Dr. Michel Curi (Nosso Teto equipe II)	0													0
UBS Dr. Francisco Lopes Ladeira (Salles)	0													0
UBS Dr. Vicente Buchianeri (Vertoni equipe I)	0													0

UBS Dr. Vicente Buchianeri (Vertoni equipe II)	0													0
UBS Dr. Luiz Carlos Figueiredo Malheiros (Central equipe I)	0													0
UBS Dr. Luiz Carlos Figueiredo Malheiros (Central equipe II)	0													0
USF Dr. Sergio da Costa Peres (Del Rey)	0													0
USF Dr. José Rocha (Gavioli equipe I)	0													0
USF Dr. José Rocha (Gavioli equipe II)	0													0
USF Dr. João Miguel Calil (Santo Antônio)	0													0
USF Dr. Carlos Eduardo Bauab (Theodoro)	0													0
USF Dra. Isabel Ettruri (Flamingo equipe I)	0													0
USF Dra. Isabel Ettruri (Flamingo equipe II)	0													0
USF Dr. José Pio Nogueira de Sá (Gabriel Hernandes)	0													0
USF Dr. Athos Procópio de Oliveira (Imperial)	0													0
USF Dr. Carlos Roberto Surian (Nova Catanduva equipe I)	0													0
USF Dr. Carlos Roberto Surian (Nova Catanduva equipe II)	0													0
USF Dr. Carlos Roberto Surian (Nova Catanduva equipe III)	0													0

Fonte: SINAN/DEVISA, 2024. Acesso em: 15/02/2024.

Tabela 44: Número de casos novos notificados de Hepatites, por mês, no ano de 2024.

UNIDADES DE SAÚDE	HEPATITE-B19													
	JANEIRO	FEVEREIRO	MARÇO	ABRIL	MAIO	JUNHO	JULHO	AGOSTO	SETEMBRO	OUTUBRO	NOVEMBRO	DEZEMBRO	TOTAL	
	Nº	Nº	Nº	Nº	Nº	Nº	Nº	Nº	Nº	Nº	Nº	Nº	Nº	
TOTAL	3													3
USF Dr. Milton Maguollo (Bom Pastor)	0													0
USF Dr. Jose Ramiro Madeira (Euclides)	0													0
USF Dr. Sergio Banhos (Pachá)	0													0
USF Dr. Alcione Nasorri (Solo equipe I)	0													0
USF Dr. Alcione Nasorri (Solo equipe II)	0													0
USF Dr. Alcione Nasorri (Solo equipe III)	0													0
USF Dr. Napoleão Pellicano (Alpino I)	0													0
USF Dr. Napoleão Pellicano (Alpino II)	0													0
USF Dr. Olavo Barros (Monte Líbano)	1													1
USF Dra. Gesabel Clemente Marques de la Haba (Pedro Nechar)	0													0
USF Dr. Armindo Mastrocola (Santa Rosa)	0													0
UBS Dr. José Barrionuevo (Soto equipe I)	0													0

UBS Dr. José Barrionuevo (Soto equipe II)	0																	0
UBS Dr. José Barrionuevo (Soto equipe III)	0																	0
UBS Enf. Diomar José dos Santos (Glória equipe I)	0																	0
UBS Enf. Diomar José dos Santos (Glória equipe II)	0																	0
USF Dr. Geraldo Mendonça Uchoa (Lunardelli)	0																	0
USF Dr. Michel Curi (Nosso Teto equipe I)	0																	0
USF Dr. Michel Curi (Nosso Teto equipe II)	0																	0
UBS Dr. Francisco Lopes Ladeira (Salles)	0																	0
UBS Dr. Vicente Buchianeri (Vertoni equipe I)	0																	0
UBS Dr. Vicente Buchianeri (Vertoni equipe II)	1																	1
UBS Dr. Luiz Carlos Figueiredo Malheiros (Central equipe I)	0																	0
UBS Dr. Luiz Carlos Figueiredo Malheiros (Central equipe II)	1																	1
USF Dr. Sergio da Costa Peres (Del Rey)	0																	0
USF Dr. José Rocha (Gavioli equipe I)	0																	0
USF Dr. José Rocha (Gavioli equipe II)	0																	0
USF Dr. João Miguel Calil (Santo Antônio)	0																	0
USF Dr. Carlos Eduardo Bauab (Theodoro)	0																	0
USF Dra. Isabel Etruri (Flamingo equipe I)	0																	0
USF Dra. Isabel Etruri (Flamingo equipe II)	0																	0
USF Dr. José Pio Nogueira de Sá (Gabriel Hernandes)	0																	0
USF Dr. Athos Procópio de Oliveira (Imperial)	0																	0
USF Dr. Carlos Roberto Surian (Nova Catanduva equipe I)	0																	0
USF Dr. Carlos Roberto Surian (Nova Catanduva equipe II)	0																	0
USF Dr. Carlos Roberto Surian (Nova Catanduva equipe III)	0																	0

Fonte: SINAN/DEVISA, 2024. Acesso em: 15/02/2024.

Tabela 45: Número de casos novos notificados de Hanseníase, por mês, no ano de 2024.

UNIDADES DE SAÚDE	HANSENÍASE-A309												
	JANEIRO	FEVEREIRO	MARÇO	ABRIL	MAIO	JUNHO	JULHO	AGOSTO	SETEMBRO	OUTUBRO	NOVEMBRO	DEZEMBRO	TOTAL
	Nº	Nº	Nº	Nº	Nº	Nº	Nº	Nº	Nº	Nº	Nº	Nº	Nº
TOTAL	4												4
USF Dr. Milton Maguollo (Bom Pastor)	0												0
USF Dr. Jose Ramiro Madeira (Euclides)	0												0
USF Dr. Sergio Banhos (Pachá)	0												0
USF Dr. Alcione Nasorri (Solo equipe I)	0												0
USF Dr. Alcione Nasorri (Solo equipe II)	0												0
USF Dr. Alcione Nasorri (Solo equipe III)	1												1
USF Dr. Napoleão Pellicano (Alpino I)	0												0
USF Dr. Napoleão Pellicano (Alpino II)	0												0
USF Dr. Olavo Barros (Monte Líbano)	0												0
USF Dra. Gesabel Clemente Marques de la Haba (Pedro Nechar)	0												0
USF Dr. Armindo Mastrocola (Santa Rosa)	0												0
UBS Dr. José Barrionuevo (Soto equipe I)	0												0
UBS Dr. José Barrionuevo (Soto equipe II)	0												0
UBS Dr. José Barrionuevo (Soto equipe III)	1												1
UBS Enf. Diomar José dos Santos (Glória equipe I)	0												0
UBS Enf. Diomar José dos Santos (Glória equipe II)	0												0
USF Dr. Geraldo Mendonça Uchoa (Lunardelli)	0												0
USF Dr. Michel Curi (Nosso Teto equipe I)	0												0
USF Dr. Michel Curi (Nosso Teto equipe II)	0												0
UBS Dr. Francisco Lopes Ladeira (Salles)	0												0
UBS Dr. Vicente Buchianeri (Vertoni equipe I)	0												0
UBS Dr. Vicente Buchianeri (Vertoni equipe II)	0												0
UBS Dr. Luiz Carlos Figueiredo Malheiros (Central equipe I)	1												1
UBS Dr. Luiz Carlos Figueiredo Malheiros (Central equipe II)	0												0
USF Dr. Sergio da Costa Peres (Del Rey)	0												0
USF Dr. José Rocha (Gavioli equipe I)	0												0
USF Dr. José Rocha (Gavioli equipe II)	0												0
USF Dr. João Miguel Calil (Santo Antônio)	0												0
USF Dr. Carlos Eduardo Bauab (Theodoro)	0												0
USF Dra. Isabel Ettruri (Flamingo equipe I)	0												0
USF Dra. Isabel Ettruri (Flamingo equipe II)	0												0

USF Dr. José Pio Nogueira de Sá (Gabriel Hernandes)	0																			0
USF Dr. Athos Procópio de Oliveira (Imperial)	1																			1
USF Dr. Carlos Roberto Surian (Nova Catanduva equipe I)	0																			0
USF Dr. Carlos Roberto Surian (Nova Catanduva equipe II)	0																			0
USF Dr. Carlos Roberto Surian (Nova Catanduva equipe III)	0																			0

Fonte: SINAN/DEVISA, 2024. Acesso em: 15/02/2024.

4.3 SAÚDE MENTAL

A tabela 46 mostra os usuários cadastrados com transtornos mentais e comportamentais, acompanhados pela equipe de saúde, pela saúde suplementar, pelo CAPS II, pela equipe de saúde e outros serviços e sem acompanhamento, no mês de janeiro. Deve-se seguir a seguinte fórmula: **USUÁRIOS CADASTRADOS TOTAL = USUÁRIOS ACOMPANHADOS EXCLUSIVAMENTE PELA EQUIPE DE SAÚDE + ACOMPANHADOS EXCLUSIVAMENTE NA SAÚDE SUPLEMENTAR + ACOMPANHADOS EXCLUSIVAMENTE NO CAPS II + ACOMPANHADOS PELA EQUIPE DE SAÚDE E OUTROS SERVIÇOS + USUÁRIOS SEM ACOMPANHAMENTO**. Onde está grifado a soma não bate.

Tabela 46: Comparativo do número de usuários com transtornos mentais e comportamentais cadastrados, cadastrados e acompanhados pela UBS, na saúde suplementar, no CAPS II, pela equipe de saúde e outros serviços e sem acompanhamento, no mês de janeiro de 2024.

UNIDADES DE SAÚDE	SAUDE MENTAL - CAPS II						
	USUÁRIOS CADASTRADOS TOTAL	USUÁRIOS CADASTRADOS E ACOMPANHADOS EXCLUSIVAMENTE PELA UBS	ACOMPANHADOS EXCLUSIVAMENTE NA SAÚDE SUPLEMENTAR	ACOMPANHADOS EXCLUSIVAMENTE NO CAPS II	ACOMPANHADOS PELA EQUIPE DE SAÚDE E OUTROS SERVIÇOS	USUÁRIOS CADASTRADOS SEM ACOMPANHAMENTO	Nº DE ATENDIMENTOS DE USUÁRIOS COM TRANSTORNOS MENTAIS E COMPORTAMENTAIS NO MÊS
	Nº	Nº	Nº	Nº	Nº	Nº	Nº
TOTAL							
USF Dr. Milton Maguollo (Bom Pastor)							
USF Dr. Jose Ramiro Madeira (Euclides)							
USF Dr. Sergio Banhos (Pachá)							
USF Dr. Alcione Nasorri (Solo equipe I)							
USF Dr. Alcione Nasorri (Solo equipe II)							
USF Dr. Alcione Nasorri (Solo equipe III)							

USF Dr. Napoleão Pellicano (Alpino I)							
USF Dr. Napoleão Pellicano (Alpino II)							
USF Dr. Olavo Barros (Monte Líbano)							
USF Dra. Gesabel Clemente Marques de la Haba (Pedro Nechar)							
USF Dr. Armino Mastrocola (Santa Rosa)							
UBS Dr. José Barrionuevo (Soto I)							
UBS Dr. José Barrionuevo (Soto II)							
UBS Dr. José Barrionuevo (Soto III)							
UBS Enf. Diomar José dos Santos (Glória I)							
UBS Enf. Diomar José dos Santos (Glória II)							
USF Dr. Geraldo Mendonça Uchoa (Lunardelli)							
USF Dr. Michel Curi (Nosso Teto equipe I)							
USF Dr. Michel Curi (Nosso Teto equipe II)							
UBS Dr. Francisco Lopes Ladeira (Salles)							
UBS Dr. Vicente Buchianeri (Vertoni I)							
UBS Dr. Vicente Buchianeri (Vertoni II)							
UBS Dr. Luiz Carlos Figueiredo Malheiros (Central I)							
UBS Dr. Luiz Carlos Figueiredo Malheiros (Central II)							
USF Dr. Sergio da Costa Peres (Del Rey)							
USF Dr. José Rocha (Gavioli equipe I)							
USF Dr. José Rocha (Gavioli equipe II)							
USF Dr. João Miguel Calil (Santo Antônio)							
USF Dr. Carlos Eduardo Bauab (Theodoro)							
USF Dra. Isabel Ettruri (Flamingo equipe I)							
USF Dra. Isabel Ettruri (Flamingo equipe II)							
USF Dr. José Pio Nogueira de Sá (Gabriel Hernandes)							
USF Dr. Athos Procópio de Oliveira (Imperial)							
USF Dr. Carlos Roberto Surian (Nova Catanduva equipe I)							
USF Dr. Carlos Roberto Surian (Nova Catanduva equipe II)							
USF Dr. Carlos Roberto Surian (Nova Catanduva equipe III)							

Fonte: Dados enviados pelas equipes das Unidades Básicas de Saúde, 2024. Acesso em: 28/02/2024.

A tabela 47 mostra os usuários cadastrados com uso abusivo de álcool e outras drogas, acompanhados pela equipe de saúde, pela saúde suplementar, pelo CAPS AD, pela equipe de saúde e outros serviços e sem acompanhamento no mês de janeiro enviados pelas unidades de saúde. Deve-se seguir a seguinte

fórmula: USUÁRIOS CADASTRADOS TOTAL = USUÁRIOS ACOMPANHADOS EXCLUSIVAMENTE PELA EQUIPE DE SAÚDE + ACOMPANHADOS EXCLUSIVAMENTE NA SAÚDE SUPLEMENTAR + ACOMPANHADOS EXCLUSIVAMENTE NO CAPS AD + ACOMPANHADOS PELA EQUIPE DE SAÚDE E OUTROS SERVIÇOS + USUÁRIOS SEM ACOMPANHAMENTO. Onde está grifado a soma não bate.

Tabela 47: Comparativo do número de usuários com transtornos mentais e comportamentais cadastrados, cadastrados e acompanhados pela UBS, na saúde suplementar, no CAPS AD, pela equipe de saúde e outros serviços e sem acompanhamento, no mês de janeiro de 2024.

UNIDADES DE SAÚDE	SAUDE MENTAL - CAPS AD						Nº DE ATENDIMENTOS DE USUÁRIOS COM USO ABUSIVO DE ÁCOOL E OUTRAS DROGAS NO MÊS
	USUÁRIOS CADASTRADOS TOTAL	USUÁRIOS CADASTRADOS E ACOMPANHADOS EXCLUSIVAMENTE PELA UBS	ACOMPANHADOS NA SAÚDE SUPLEMENTAR EXCLUSIVAMENTE	ACOMPANHADOS NO CAPS AD EXCLUSIVAMENTE	ACOMPANHADOS PELA EQUIPE DE SAÚDE E OUTROS SERVIÇOS	USUÁRIOS CADASTRADOS SEM ACOMPANHAMENTO	
	Nº	Nº	Nº	Nº	Nº	Nº	
TOTAL	12	9	0	3	0	0	0
USF Dr. Milton Maguollo (Bom Pastor)							
USF Dr. Jose Ramiro Madeira (Euclides)							
USF Dr. Sergio Banhos (Pachá)							
USF Dr. Alcione Nasorri (Solo equipe I)							
USF Dr. Alcione Nasorri (Solo equipe II)							
USF Dr. Alcione Nasorri (Solo equipe III)							
USF Dr. Napoleão Pellicano (Alpino I)							
USF Dr. Napoleão Pellicano (Alpino II)							
USF Dr. Olavo Barros (Monte Líbano)	12	9	0	3	0	0	
USF Dra. Gesabel Clemente Marques de la Haba (Pedro Nechar)							
USF Dr. Armindo Mastrocola (Santa Rosa)							
UBS Dr. José Barrionuevo (Soto I)							
UBS Dr. José Barrionuevo (Soto II)							
UBS Dr. José Barrionuevo (Soto III)							
UBS Enf. Diomar José dos Santos (Glória I)							
UBS Enf. Diomar José dos Santos (Glória II)							
USF Dr. Geraldo Mendonça Uchoa (Lunardelli)							
USF Dr. Michel Curi (Nosso Teto equipe I)							
USF Dr. Michel Curi (Nosso Teto equipe II)							
UBS Dr. Francisco Lopes Ladeira (Salles)							
UBS Dr. Vicente Buchianeri (Vertoni I)							

UBS Dr. Vicente Buchianeri (Vertoni II)							
UBS Dr. Luiz Carlos Figueiredo Malheiros (Central I)							
UBS Dr. Luiz Carlos Figueiredo Malheiros (Central II)							
USF Dr. Sergio da Costa Peres (Del Rey)							
USF Dr. José Rocha (Gavioli equipe I)							
USF Dr. José Rocha (Gavioli equipe II)							
USF Dr. João Miguel Calil (Santo Antônio)							
USF Dr. Carlos Eduardo Bauab (Theodoro)							
USF Dra. Isabel Etruri (Flamingo equipe I)							
USF Dra. Isabel Etruri (Flamingo equipe II)							
USF Dr. José Pio Nogueira de Sá (Gabriel Hernandez)							
USF Dr. Athos Procópio de Oliveira (Imperial)							
USF Dr. Carlos Roberto Surian (Nova Catanduva equipe I)							
USF Dr. Carlos Roberto Surian (Nova Catanduva equipe II)							
USF Dr. Carlos Roberto Surian (Nova Catanduva equipe III)							

Fonte: Dados enviados pelas equipes das Unidades Básicas de Saúde,2024. Acesso em: 28/02/2024.

4.4 PESSOAS COM DEFICIÊNCIAS

A tabela 48 mostra os usuários cadastrados com deficiência, acompanhados pela equipe de saúde, pela saúde suplementar, pelo CRI, pela equipe de saúde e outros serviços e sem acompanhamento, no mês de janeiro enviados pelas unidades de saúde, e também a comparação com o sistema MV. Deve-se seguir a seguinte fórmula: $USUÁRIOS\ CADASTRADOS\ TOTAL = USUÁRIOS\ ACOMPANHADOS\ EXCLUSIVAMENTE\ PELA\ EQUIPE\ DE\ SAÚDE + ACOMPANHADOS\ EXCLUSIVAMENTE\ NA\ SAÚDE\ SUPLEMENTAR + ACOMPANHADOS\ EXCLUSIVAMENTE\ NO\ CRI + ACOMPANHADOS\ PELA\ EQUIPE\ DE\ SAÚDE\ E\ OUTROS\ SERVIÇOS + USUÁRIOS\ SEM\ ACOMPANHAMENTO$. Onde está grifado a soma não bate.

Tabela 48: Comparativo do número de pessoas com deficiências cadastradas, cadastradas e acompanhadas pela UBS, acompanhadas na saúde suplementar, no CRI, pela equipe de saúde e outros serviços e sem acompanhamento, no mês de janeiro de 2024.

UNIDADES DE SAÚDE	USUÁRIOS COM DEFICIÊNCIA							
	USUÁRIOS CADASTRADOS TOTAL MV	USUÁRIOS CADASTRADOS TOTAL	USUÁRIOS CADASTRADOS E ACOMPANHADOS EXCLUSIVAMENTE PELA UBS	ACOMPANHADOS EXCLUSIVAMENTE NA SAÚDE SUPLEMENTAR	ACOMPANHADOS EXCLUSIVAMENTE NO CRI	ACOMPANHADOS PELA EQUIPE DE SAÚDE E OUTROS SERVIÇOS	USUÁRIOS CADASTRADOS SEM ACOMPANHAMENTO	Nº DE ATENDIMENTOS DE USUÁRIOS COM DEFICIÊNCIA NO MÊS
	Nº	Nº	Nº	Nº	Nº	Nº	Nº	Nº
TOTAL	2099	29	24	2	2	1	0	0
USF Dr. Milton Maguollo (Bom Pastor)	113							
USF Dr. Jose Ramiro Madeira (Euclides)	63							
USF Dr. Sergio Banhos (Pachá)	115							
USF Dr. Alcione Nasorri (Solo equipe I)	50							
USF Dr. Alcione Nasorri (Solo equipe II)	54							
USF Dr. Alcione Nasorri (Solo equipe III)	89							
USF Dr. Napoleão Pellicano (Alpino I)	58							
USF Dr. Napoleão Pellicano (Alpino II)	44							
USF Dr. Olavo Barros (Monte Líbano)	64	29	24	2	2	1	0	0
USF Dra. Gesabel Clemente Marques de la Haba (Pedro Nechar)	63							
USF Dr. Armindo Mastrocola (Santa Rosa)	106							
UBS Dr. José Barrionuevo (Soto I)	14							
UBS Dr. José Barrionuevo (Soto II)	22							
UBS Dr. José Barrionuevo (Soto III)	28							
UBS Enf. Diomar José dos Santos (Glória I)	37							
UBS Enf. Diomar José dos Santos (Glória II)	8							
USF Dr. Geraldo Mendonça Uchoa (Lunardelli)	52							
USF Dr. Michel Curi (Nosso Teto equipe I)	32							
USF Dr. Michel Curi (Nosso Teto equipe II)	30							
UBS Dr. Francisco Lopes Ladeira (Salles)	138							
UBS Dr. Vicente Buchianeri (Vertoni I)	102							
UBS Dr. Vicente Buchianeri (Vertoni II)	66							
UBS Dr. Luiz Carlos Figueiredo Malheiros (Central I)	49							
UBS Dr. Luiz Carlos Figueiredo Malheiros (Central II)	52							
USF Dr. Sergio da Costa Peres (Del Rey)	71							
USF Dr. José Rocha (Gavioli equipe I)	90							
USF Dr. José Rocha (Gavioli equipe II)	28							
USF Dr. João Miguel Calil (Santo Antônio)	71							

USF Dr. Carlos Eduardo Bauab (Theodoro)	79							
USF Dra. Isabel Ettruri (Flamingo equipe I)	39							
USF Dra. Isabel Ettruri (Flamingo equipe II)	65							
USF Dr. José Pio Nogueira de Sá (Gabriel Hernandes)	63							
USF Dr. Athos Procópio de Oliveira (Imperial)	79							
USF Dr. Carlos Roberto Surian (Nova Catanduva equipe I)	29							
USF Dr. Carlos Roberto Surian (Nova Catanduva equipe II)	24							
USF Dr. Carlos Roberto Surian (Nova Catanduva equipe III)	12							

Fonte: Sistema IDS, 2024. Acesso: 01/02/2024. Dados enviados pelas equipes das Unidades Básicas de Saúde,2024. Acesso em: 28/02/2024.

4.5 ACAMADOS E RESTRITOS

A tabela 49 mostra o número de acamados e restritos por unidades de saúde no mês de janeiro enviados pelas unidades de saúde, e também a comparação com o sistema MV.

Tabela 49: Comparativo do número de pessoas acamadas e restritas, no mês de janeiro de 2024.

UNIDADES DE SAÚDE	ACAMADOS MV	DOMICILIADO MV	TOTAL IDS	ACAMADOS	DOMICILIADO	TOTAL	Nº DE ATENDIMENTOS A USUÁRIOS ACAMADOS/DOMICILIADOS NO MÊS	Nº DE ATENDIMENTOS A USUÁRIOS ACAMADOS/DOMICILIADOS EM ACOMPANHAMENTO PELO EMAD NO MÊS
	Nº	Nº	Nº	Nº	Nº	Nº	Nº	Nº
TOTAL	365	1157	1522					
USF Dr. Milton Maguollo (Bom Pastor)	10	49	59					
USF Dr. Jose Ramiro Madeira (Euclides)	9	25	34					
USF Dr. Sergio Banhos (Pachá)	5	34	39					
USF Dr. Alcione Nasorri (Solo equipe I)	9	33	42					
USF Dr. Alcione Nasorri (Solo equipe II)	4	41	45					
USF Dr. Alcione Nasorri (Solo equipe III)	11	36	47					
USF Dr. Napoleão Pellicano (Alpino I)	5	26	31					
USF Dr. Napoleão Pellicano (Alpino II)	7	10	17					
USF Dr. Olavo Barros (Monte Líbano)	13	30	43					

USF Dra. Gesabel Clemente Marques de la Haba (Pedro Nechar)	10	30	40				
USF Dr. Armino Mastrocola (Santa Rosa)	22	46	68				
UBS Dr. José Barrionuevo (Soto I)	7	12	19				
UBS Dr. José Barrionuevo (Soto II)	7	17	24				
UBS Dr. José Barrionuevo (Soto III)	7	20	27				
UBS Enf. Diomar José dos Santos (Glória I)	5	10	15				
UBS Enf. Diomar José dos Santos (Glória II)	2	8	10				
USF Dr. Geraldo Mendonça Uchoa (Lunardelli)	27	84	111				
USF Dr. Michel Curi (Nosso Teto equipe I)	7	38	45				
USF Dr. Michel Curi (Nosso Teto equipe II)	8	18	26				
UBS Dr. Francisco Lopes Ladeira (Salles)	27	62	89				
UBS Dr. Vicente Buchianeri (Vertoni I)	12	46	58				
UBS Dr. Vicente Buchianeri (Vertoni II)	9	17	26				
UBS Dr. Luiz Carlos Figueiredo Malheiros (Central I)	10	16	26				
UBS Dr. Luiz Carlos Figueiredo Malheiros (Central II)	10	14	24				
USF Dr. Sergio da Costa Peres (Del Rey)	13	15	28				
USF Dr. José Rocha (Gavioli equipe I)	5	46	51				
USF Dr. José Rocha (Gavioli equipe II)	8	14	22				
USF Dr. João Miguel Calil (Santo Antônio)	22	94	116				
USF Dr. Carlos Eduardo Bauab (Theodoro)	16	48	64				
USF Dra. Isabel Etruri (Flamingo equipe I)	13	37	50				
USF Dra. Isabel Etruri (Flamingo equipe II)	19	81	100				
USF Dr. José Pio Nogueira de Sá (Gabriel Hernandes)	9	30	39				
USF Dr. Athos Procópio de Oliveira (Imperial)	5	31	36				
USF Dr. Carlos Roberto Surian (Nova Catanduva equipe I)	3	18	21				
USF Dr. Carlos Roberto Surian (Nova Catanduva equipe II)	5	15	20				
USF Dr. Carlos Roberto Surian (Nova Catanduva equipe III)	4	6	10				

Fonte: Sistema IDS, 2024. Acesso: 01/02/2024. Dados enviados pelas equipes das Unidades Básicas de Saúde,2024. Acesso em: 28/02/2024.

4.6 PRINCIPAIS CIDS DAS UNIDADES BÁSICAS DE SAÚDE

A tabela 50 mostra os principais CIDs registrados pelos médicos da estratégia da saúde da família e os médicos clínicos, pediatras e ginecologistas das UBS, no mês de janeiro de 2024.

Tabela 50: Principais CIDs registrados pelos médicos da estratégia de saúde da família e médicos clínicos, pediatras e ginecologistas das UBS, no mês de janeiro de 2024.

PRINCIPAIS CIDS REGISTRADOS - JANEIRO 2024			
Código	Descrição do CID	Quant.	%
I10	HIPERTENSAO ESSENCIAL (PRIMARIA)	4040	15,79
Z000	EXAME MEDICO GERAL	1147	4,48
E11	DIABETES MELLITUS NAO-INSULINO-DEPENDENTE	892	3,49
F41	TRANSTORNOS ANSIOSOS	557	2,18
F411	ANSIEDADE GENERALIZADA	538	2,10
Z760	EMISSAO DE PRESCRICAO DE REPETICAO	524	2,05
A90	DENGUE (DENGUE CLASSICO)	437	1,71
E039	HIPOTIREOIDISMO NAO ESPECIFICADO	431	1,68
M545	DOR LOMBAR BAIXA	418	1,63
Z001	EXAME DE ROTINA DE SAUDE DA CRIANCA	415	1,62

Fonte: Sistema IDS, 2024. Acesso: 22/02/2024.

4.7 PRINCIPAIS CIDS DA UNIDADE DE PRONTO ATENDIMENTO – UPA

A tabela 51 mostra os principais CIDs registrados na Unidade de Pronto Atendimento Dr. Atilio C Cypriano - UPA, no mês de janeiro de 2024.

Tabela 51: CIDs registrados por médicos da UPA, no mês de janeiro de 2024.

UPA - UNIDADE DE PRONTO ATENDIMENTO DR ATILIO C CYPRIANO			
CID	Descrição do CID	Quant.	%
A90	DENGUE (DENGUE CLASSICO)	753	4,11
R10	DOR ABDOMINAL E PELVICA	722	3,94
A09	DIARREIA E GASTROENTERITE DE ORIGEM INFECCIOSA PRESUMIVEL	539	2,94
R11	NAUSEA E VOMITOS	521	2,84
M545	DOR LOMBAR BAIXA	496	2,71
R51	CEFALEIA	429	2,34
M796	DOR EM MEMBRO	417	2,28
J00	NASOFARINGITE AGUDA (RESFRIADO COMUM)	344	1,88
R074	DOR TORACICA, NÃO ESPECIFICADA	338	1,84
R53	MAL ESTAR, FADIGA	337	1,84

Fonte: Sistema IDS, 2024. Acesso: 22/02/2024.

5. MORTALIDADE

A seguir será mostrado o número de óbitos por mês de residentes do município de Catanduva, CIDs dos óbitos por sexo e óbitos por local. A tabela 52 mostra o número de óbitos por mês e por unidade de saúde.

Tabela 52: Número de óbitos, por unidade de saúde, por mês, no ano de 2024.

UNIDADES DE SAÚDE	ÓBITOS POR MÊS												
	JANEIRO	FEVEREIRO	MARÇO	ABRIL	MAIO	JUNHO	JULHO	AGOSTO	SETEMBRO	OUTUBRO	NOVEMBRO	DEZEMBRO	TOTAL
	Nº	Nº	Nº	Nº	Nº	Nº	Nº	Nº	Nº	Nº	Nº	Nº	Nº
TOTAL	98												98
USF Dr. Milton Maguollo (Bom Pastor)	0												0
USF Dr. Jose Ramiro Madeira (Euclides)	3												3
USF Dr. Sergio Banhos (Pachá)	0												0
USF Dr. Alcione Nasorri (Solo equipe I)	2												2
USF Dr. Alcione Nasorri (Solo equipe II)	3												3
USF Dr. Alcione Nasorri (Solo equipe III)	4												4
USF Dr. Napoleão Pellicano (Alpino I)	4												4
USF Dr. Napoleão Pellicano (Alpino II)	1												1

USF Dr. Olavo Barros (Monte Líbano)	2																2
USF Dra. Gesabel Clemente Marques de la Haba (Pedro Nechar)	2																2
USF Dr. Armindo Mastrocola (Santa Rosa)	2																2
UBS Dr. José Barrionuevo (Soto equipe I)	4																4
UBS Dr. José Barrionuevo (Soto equipe II)	2																2
UBS Dr. José Barrionuevo (Soto equipe III)	7																7
UBS Enf. Diomar José dos Santos (Glória equipe I)	2																2
UBS Enf. Diomar José dos Santos (Glória equipe II)	2																2
USF Dr. Geraldo Mendonça Uchoa (Lunardelli)	4																4
USF Dr. Michel Curi (Nosso Teto equipe I)	2																2
USF Dr. Michel Curi (Nosso Teto equipe II)	3																3
UBS Dr. Francisco Lopes Ladeira (Salles)	8																8
UBS Dr. Vicente Buchianeri (Vertoni equipe I)	4																4
UBS Dr. Vicente Buchianeri (Vertoni equipe II)	2																2
UBS Dr. Luiz Carlos Figueiredo Malheiros (Central equipe I)	8																8
UBS Dr. Luiz Carlos Figueiredo Malheiros (Central equipe II)	2																2
USF Dr. Sergio da Costa Peres (Del Rey)	1																1
USF Dr. José Rocha (Gavioli equipe I)	2																2
USF Dr. José Rocha (Gavioli equipe II)	0																0
USF Dr. João Miguel Calil (Santo Antônio)	6																6
USF Dr. Carlos Eduardo Bauab (Theodoro)	5																5
USF Dra. Isabel Etruri (Flamingo equipe I)	3																3
USF Dra. Isabel Etruri (Flamingo equipe II)	3																3
USF Dr. José Pio Nogueira de Sá (Gabriel Hernandez)	2																2
USF Dr. Athos Procópio de Oliveira (Imperial)	0																0
USF Dr. Carlos Roberto Surian (Nova Catanduva equipe I)	2																2
USF Dr. Carlos Roberto Surian (Nova Catanduva equipe II)	0																0
USF Dr. Carlos Roberto Surian (Nova Catanduva equipe III)	1																1

Fonte: SMS/DEVISA/SIM, 2024. Acesso em: 21/02/2024.

Na tabela 53, podemos ver as principais causas de óbito entre o total de óbitos entre os homens, e o total de óbitos entre as mulheres, no mês de janeiro.

Tabela 53: Principais causas de óbito, por CID e por sexo, no mês de janeiro de 2024.

CLASSIFICAÇÃO	CID	MASCULINO		
		DESCRIÇÃO	Nº	%
1º	J189	Pneumonia por microorganismo não especificada	2	4,17
1º	I219	Infarto agudo do miocárdio	2	4,17
1º	I694	Seqüelas de acidente vascular cerebral não especificado como hemorrágico ou isquêmico	2	4,17
1º	N180	Doença renal em estágio final	2	4,17
CLASSIFICAÇÃO	CID	FEMININO		
		DESCRIÇÃO	Nº	%
1º	G309	Doença de Alzheimer	5	10,00
2º	I10	Hipertensão essencial (primária)	4	8,00
3º	I509	Insuficiência cardíaca não especificada	3	6,00
3º	I64	Acidente vascular cerebral, não especificado como hemorrágico ou isquêmico	3	6,00
3º	J440	Doença pulmonar obstrutiva crônica com infecção respiratória aguda do trato respiratório inferior	3	6,00

Fonte: SMS/DEVISA/SIM, 2024. Acesso em: 21/02/2024.

Na tabela 54 podemos ver todos os CID de mortalidade do mês de janeiro por sexo. Os óbitos masculinos representam 48,98% do total com 48 óbitos, o sexo feminino teve 50 óbitos representando 51,02% do total de mortes.

Tabela 54: Número de óbitos, por CID e por sexo, no mês de janeiro de 2024.

CID	DESCRIÇÃO	MASCULINO		FEMININO		Nº TOTAL	
		Nº	%	Nº	%	Nº	%
G309	Doença de Alzheimer	1	1,02	5	5,10	6	6,12
I10	Hipertensão essencial (primária)	1	1,02	4	4,08	5	5,10
I509	Insuficiência cardíaca não especificada	1	1,02	3	3,06	4	4,08
I64	Acidente vascular cerebral, não especificado como hemorrágico ou isquêmico	1	1,02	3	3,06	4	4,08
J189	Pneumonia por microorganismo não especificada	2	2,04	2	2,04	4	4,08
I219	Infarto agudo do miocárdio	2	2,04	1	1,02	3	3,06
J440	Doença pulmonar obstrutiva crônica com infecção respiratória aguda do trato respiratório inferior	0	0,00	3	3,06	3	3,06
B342	Infecção por coronavírus de localização não especificada	1	1,02	1	1,02	2	2,04
C80	Neoplasia maligna, sem especificação de localização	1	1,02	1	1,02	2	2,04
E119	Diabetes mellitus não-insulino-dependente	0	0,00	2	2,04	2	2,04
E149	Diabetes mellitus não especificado - sem complicações	1	1,02	1	1,02	2	2,04
F03	Demência não especificada	1	1,02	1	1,02	2	2,04
I500	Insuficiência cardíaca congestiva	1	1,02	1	1,02	2	2,04
I519	Doença não especificada do coração	1	1,02	1	1,02	2	2,04

I694	Seqüelas de acidente vascular cerebral não especificado como hemorrágico ou isquêmico	2	2,04	0	0,00	2	2,04
J159	Pneumonia bacteriana não especificada	0	0,00	2	2,04	2	2,04
N180	Doença renal em estágio final	2	2,04	0	0,00	2	2,04
P000	Feto e recém-nascido afetados por transtornos maternos hipertensivos	0	0,00	2	2,04	2	2,04
R98	Morte sem assistência.	1	1,02	1	1,02	2	2,04
B171	Hepatite aguda C	1	1,02	0	0,00	1	1,02
C069	Neoplasia maligna da boca, não especificada	0	0,00	1	1,02	1	1,02
C109	Neoplasia maligna da orofaringe, não especificada	1	1,02	0	0,00	1	1,02
C329	Neoplasia maligna da laringe	1	1,02	0	0,00	1	1,02
C349	Neoplasia maligna dos brônquios ou pulmões, não especificado	0	0,00	1	1,02	1	1,02
C541	Neoplasia maligna do endométrio	0	0,00	1	1,02	1	1,02
C56	Neoplasia maligna do ovário	0	0,00	1	1,02	1	1,02
C719	Neoplasia maligna do encéfalo, não especificado	1	1,02	0	0,00	1	1,02
D70	Agranulocitose	1	1,02	0	0,00	1	1,02
E43	Desnutrição protéico-calórica grave não especificada	1	1,02	0	0,00	1	1,02
E669	Obesidade não especificada	0	0,00	1	1,02	1	1,02
F102	Transtornos mentais e comportamentais devidos ao uso de álcool - síndrome de dependência	0	0,00	1	1,02	1	1,02
F106	Transtornos mentais e comportamentais devidos ao uso de álcool - síndrome amnésica	1	1,02	0	0,00	1	1,02
F209	Esquizofrenia não especificada	1	1,02	0	0,00	1	1,02
F840	Autismo infantil	1	1,02	0	0,00	1	1,02
G20	Doença de Parkinson	0	0,00	1	1,02	1	1,02
G919	Hidrocefalia não especificada	0	0,00	1	1,02	1	1,02
I211	Infarto agudo transmural da parede inferior do miocárdio	1	1,02	0	0,00	1	1,02
I258	Doença isquêmica crônica do coração	0	0,00	1	1,02	1	1,02
I48	Flutter e fibrilação atrial	1	1,02	0	0,00	1	1,02
I639	Infarto cerebral não especificado	1	1,02	0	0,00	1	1,02
I678	Outras doenças cerebrovasculares especificadas	1	1,02	0	0,00	1	1,02
I712	Aneurisma da aorta torácica, sem menção de ruptura	0	0,00	1	1,02	1	1,02
I739	Doenças vasculares periféricas não especificada	0	0,00	1	1,02	1	1,02
J441	Doença pulmonar obstrutiva crônica com exacerbação aguda não especificada	1	1,02	0	0,00	1	1,02
J690	Pneumonite devida a sólidos e líquidos	0	0,00	1	1,02	1	1,02
J841	Outras doenças pulmonares intersticiais com fibrose	1	1,02	0	0,00	1	1,02
K509	Doença de Crohn de localização não especificada	0	0,00	1	1,02	1	1,02
K566	Outras formas de obstrução intestinal, e as não especificadas	1	1,02	0	0,00	1	1,02
K703	Cirrose hepática alcoólica	1	1,02	0	0,00	1	1,02
K766	Hipertensão portal	1	1,02	0	0,00	1	1,02
K922	Hemorragia gastrointestinal, sem outra especificação	1	1,02	0	0,00	1	1,02
L089	Infecção localizada da pele e do tecido subcutâneo, não especificada.	0	0,00	1	1,02	1	1,02
M622	Infarto isquêmico do músculo	1	1,02	0	0,00	1	1,02

M809	Osteoporose não especificada com fratura patológica	0	0,00	1	1,02	1	1,02
N039	Síndrome nefrítica crônica - não especificada	1	1,02	0	0,00	1	1,02
P008	Feto e recém-nascido afetados por outras afecções maternas	1	1,02	0	0,00	1	1,02
P229	Desconforto respiratório não especificado do recém-nascido	1	1,02	0	0,00	1	1,02
V199	Ciclista [qualquer] traumatizado em um acidente de trânsito não especificado	1	1,02	0	0,00	1	1,02
V435	Ocupante de um automóvel [carro] traumatizado em colisão com um automóvel [carro], 'pick up' ou caminhonete - condutor [motorista] traumatizado em um acidente de trânsito	1	1,02	0	0,00	1	1,02
W100	Queda em ou de escadas ou degraus - residência	1	1,02	0	0,00	1	1,02
W180	Outras quedas no mesmo nível - residência	0	0,00	1	1,02	1	1,02
X700	Lesão autoprovocada intencionalmente por enforcamento, estrangulamento e sufocação	1	1,02	0	0,00	1	1,02
Y340	Fatos ou eventos não especificados e intenção não determinada - residência	1	1,02	0	0,00	1	1,02
Y349	Fatos ou eventos não especificados e intenção não determinada - local não especificado	1	1,02	0	0,00	1	1,02
I619	Hemorragia intracerebral não especificada	0	0,00	0	0,00	0	0,00
TOTAL		48	48,98	50	51,02	98	100

Fonte: SMS/DEVISA/SIM, 2024. Acesso em: 21/02/2024.

A tabela 55 mostra os óbitos dos residentes de Catanduva por local, no ano de 2024.

Tabela 55: Número de óbitos por local, no ano de 2024.

ÓBITOS POR LOCAL - 2023													
LOCAL	JANEIRO	FEVEREIRO	MARÇO	ABRIL	MAIO	JUNHO	JULHO	AGOSTO	SETEMBRO	OUTUBRO	NOVEMBRO	DEZEMBRO	TOTAL
HOSPITAL ESCOLA EMÍLIO CARLOS	34												34
HOSPITAL PADRE ALBINO	20												20
HOSPITAL SÃO DOMINGOS	10												10
HOSPITAL DE BASE DE SÃO JOSÉ DO RIO PRETO	2												2
ASSOCIACAO HOSPITAL PERSONAL CUIDADOS ESPECIAIS	1												1
UPA UNIDADE DE PRONTO ATENDIMENTO DR ATILIO C CYPRIANO	4												4
USF DR ALCIONE NASORRI SOLO SAGRADO	1												1
USF DR ARMINDO MASTROCOLA SANTA ROSA	1												1
DOMICÍLIO	19												19
VIA PÚBLICA	3												3
OUTROS	3												3
TOTAL	98												98

Fonte: SMS/DEVISA/SIM, 2024. Acesso em: 21/02/2024.

6. ALTA QUALIFICADA

Através da alta qualificada, o usuário que recebeu a alta do hospital continua recebendo cuidados através da articulação com a atenção básica e familiares do usuário. As tabelas 56 a 59 mostram o quantitativo da alta qualificada dos hospitais por origem, sexo e faixa etária dos usuários e classificação da alta.

Tabela 56: Número de altas qualificadas por origem, por mês, no ano de 2024.

HOSPITAL DE ORIGEM/MESES	JANEIRO	FEVEREIRO	MARÇO	ABRIL	MAIO	JUNHO	JULHO	AGOSTO	SETEMBRO	OUTUBRO	NOVEMBRO	DEZEMBRO	TOTAL
HOSPITAL PADRE ALBINO	64												64
HOSPITAL EMILIO CARLOS	18												18
TOTAL	82												82

Fonte: Dados recebidos da alta qualificada, 2024. Acesso em: 01/02/2024.

Tabela 57: Número de altas qualificadas por sexo, por mês, no ano de 2024.

SEXO	JANEIRO	FEVEREIRO	MARÇO	ABRIL	MAIO	JUNHO	JULHO	AGOSTO	SETEMBRO	OUTUBRO	NOVEMBRO	DEZEMBRO	TOTAL
MASCULINO	41												41
FEMININO	41												41
TOTAL	82												82

Fonte: Dados recebidos da alta qualificada, 2024. Acesso em: 01/02/2024.

Tabela 58: Número de altas qualificadas por faixa etária, por mês, no ano de 2024.

FAIXA ETÁRIA	JANEIRO	FEVEREIRO	MARÇO	ABRIL	MAIO	JUNHO	JULHO	AGOSTO	SETEMBRO	OUTUBRO	NOVEMBRO	DEZEMBRO	TOTAL
MENOR 2 ANOS	1												1
DE 2 ATÉ 9 ANOS	1												1
DE 10 ATÉ 19 ANOS	1												1
DE 20 ATÉ 59 ANOS	33												33
MAIORES DE 60 ANOS	46												46
IGNORADA	0												0
TOTAL	82												82

Fonte: Dados recebidos da alta qualificada, 2024. Acesso em: 01/02/2024.

Tabela 59: Número de altas qualificadas por classificação do tipo de alta, por mês, no ano de 2024.

CLASSIFICAÇÃO DAS ALTAS	JANEIRO	FEVEREIRO	MARÇO	ABRIL	MAIO	JUNHO	JULHO	AGOSTO	SETEMBRO	OUTUBRO	NOVEMBRO	DEZEMBRO	TOTAL	%
OUTROS	35												35	42,7
FRATURAS/AMPUTAÇÕES	5												5	6,1
NEOPLASIAS / CANCERES/TUMORES	9												9	11,0
INFECÇÕES (ITU, COVID E OUTRAS)	13												13	15,9
IST/DST (SIFILIS, AIDS, HEPATITES...)	0												0	0,0
PÓS CIRURGIA/ POS OPERATORIO	4												4	4,9
CURATIVOS, ULCERAS	2												2	2,4
DOENÇAS CRONICAS (HAS, DM)	0												0	0,0
APENDICITE/ APENDICECTOMIA	0												0	0,0
PSIQUIATRIA	0												0	0,0
AVC E SEQUELAS DE AVC/ AVE	0												0	0,0
GRANDE QUEIMADO	2												2	2,4
PROFILAXIA DE TROMBOSE VENOSA PROFUNDA	3												3	3,7
PNEUMONIA	3												3	3,7
RECEM NASCIDO	0												0	0,0
ABDOME OBSTRUTIVO AGUDO	3												3	3,7
PIELONEFRITE	3												3	3,7
TOTAL	82												82	100,0

Fonte: Dados recebidos da alta qualificada, 2024. Acesso em: 01/02/2024.

7. EDUCAÇÃO PERMANENTE

A Educação Permanente vem para auxiliar os profissionais de saúde em suas necessidades e dificuldades, e os temas abordados tem como base as dúvidas que surgem no dia a dia dos profissionais. Essa capacitação tem como objetivo gerar profissionais com uma postura reflexiva e crítica, de forma que esses profissionais possam melhorar o desenvolvimento de suas funções, melhorando a qualidade do serviço e satisfação dos usuários.

A tabela 60 mostra o quantitativo das reuniões de Educação Permanente, por categoria profissional e por mês, no ano de 2024. As siglas AP e APN significam: AP – atividade programada e ANP – atividade não programada.

Tabela 60: Reuniões de Educação Permanente, por categoria profissional, por mês, no ano de 2024.

NEP MENSAL 2024																											
CATEGORIA PROFISSIONAL	JANEIRO	FEVEREIRO		MARÇO		ABRIL		MAIO		JUNHO		JULHO		AGOSTO		SETEMBRO		OUTUBRO		NOVEMBRO		DEZEMBRO		TOTAL			
		AP	ANP	AP	ANP	AP	ANP	AP	ANP	AP	ANP	AP	ANP	AP	ANP	AP	ANP	AP	ANP	AP	ANP	AP	ANP	AP	ANP		
ENFERMEIROS	PLANEJAMENTO																										
MÉDICOS																											
DENTISTAS																											
FARMACÊUTICOS																											
AUXILIAR DE ENFERMAGEM																											
AUXILIAR ADMINISTRATIVO																											
AUXILIAR SAÚDE BUCAL																											
AUXILIAR DE HIGIENE E LIMPEZA																											
FISIOTERAPEUTA																											
NUTRICIONISTA																											
FONOAUDIÓLOGO																											
PSICÓLOGO																											
TÉCNICO DE FARMÁCIA																											
ASSISTENTE SOCIAL																											
CAPS II																											
CAPS AD																											
EMAD																											
MOTORISTAS																											
ED. FÍSICO																											
ACS																											
CNR																											
TOTAL																											

Fonte: Dados da coordenação de educação permanente, 2024. Acesso em: 09/01/2024. * AP – Atividade programada, ANP – Atividade não programada.

8. BOLSA FAMÍLIA

O Governo Federal relançou o Programa Bolsa Família (na gestão anterior era Auxílio Brasil), ele é um programa de transferência de renda cujo objetivo é garantir a justiça social diminuindo as disparidades de repasses per capita, e também tratar com atenção especial a primeira infância, as gestantes, crianças e adolescentes, além das regras de proteção e retorno garantido, com estímulo ao emprego e ao empreendedorismo. Para ter direito ao Bolsa Família, a principal regra é que a renda de cada pessoa

da família seja de, no máximo, R\$ 218 por mês. Ou seja, se um integrante da família recebe um salário mínimo (R\$ 1.302), e nessa família há seis pessoas, a renda de cada um é de R\$ 217. Como está abaixo do limite de R\$ 218 por pessoa, essa família tem o direito de receber o benefício. O valor mínimo repassado para as famílias beneficiadas é de R\$ 600 mensais. Para se ter direito ao benefício devem ser cumpridas algumas condições, que são a realização do acompanhamento pré-natal, o acompanhamento do calendário nacional de vacinação, a realização do acompanhamento do estado nutricional das crianças menores de sete anos, e para as crianças de quatro a cinco anos a frequência escolar mínima deve ser de 60% e 75% e também para os beneficiários de seis a 18 anos incompletos que não tenham concluído a educação básica.

A tabela 61 mostra como está a cobertura do Bolsa Família no município de Catanduva pela saúde, na 2ª vigência de 2023. Em janeiro de 2024 o site fechou para consolidação de dados, portanto os dados da tabela 62 são da 2ª vigência de 2023, que são os últimos dados disponíveis.

Tabela 61: Indicadores do Bolsa Família, na 2ª vigência de 2023.

2ª VIGÊNCIA 2023					
EAS	Perc. cobertura de beneficiários acompanhados (%)	Perc. cobertura do acomp. de crianças (%)	Perc. crianças com vac. em dia (%)	Perc. de cobertura de gestantes localizadas (%)	Perc. gestantes com pré em dia (%)
TOTAL	82,86%	71,85%	100%	20,45%	100%
UBS DR FRANCISCO LOPES LADEIRA JD SALLES	100%	100%	100%	14,81%	100%
UBS DR JOSE BARRIONUEVO RODRIGUES VILA SOTO	57,38%	33,56%	100%	33,33%	100%
UBS DR LUIZ CARLOS FIGUEIREDO MALHEIROS CENTRAL	77,92%	71,43%	100%	3,70%	100%
UBS DR VICENTE BUCHIANERI JARDIM VERTONI	86,46%	83,87%	100%	3,70%	100%
UBS ENFERMEIRO DIOMAR JOSE DOS SANTOS GLORIA III	81,37%	73,33%	100%	14,81%	100%
USF DR ALCIONE NASORRI SOLO SAGRADO	76,69%	61,48%	100%	48,15%	100%
USF DR ARMINDO MASTROCOLA SANTA ROSA	96,04%	91,43%	100%	14,81%	100%
USF DR ATHOS PROCOPIO DE OLIVEIRA JD IMPERIAL	95,73%	91,67%	100%	22,22%	100%
USF DR CARLOS EDUARDO BAUAB THEODORO ROSA FILHO	79,75%	50%	100%	7,41%	100%
USF DR CARLOS ROBERTO SURIAN NOVA CATANDUVA	95,12%	91,44%	100%	70,37%	100%
USF DR GERALDO MENDONCA UCHOA VILA LUNARDELLI	61,48%	41,51%	100%	14,81%	100%
USF DR JOAO MIGUEL CALIL SANTO ANTÔNIO	57,30%	32,35%	100%	3,70%	100%
USF DR JOSE PIO NOGUEIRA DE SA GABRIEL HERNANDES	100%	100%	100%	33,33%	100%

USF DR JOSE RAMIRO MADEIRA CONJUNTO EUCLIDES	93,15%	87,50%	100%	14,81%	100%
USF DR JOSE ROCHA JD GAVIOLI	76,32%	59,62%	100%	18,52%	100%
USF DR MICHEL CURI NOSSO TETO	100%	100%	100%	25,93%	100%
USF DR MILTON MAGUOLLO BOM PASTOR	95,60%	94,29%	100%	18,52%	100%
USF DR NAPOLEAO PELLICANO JARDIM ALPINO	75,79%	65,81%	100%	51,85%	100%
USF DR OLAVO BARROS MONTE LIBANO	80,95%	75,38%	100%	18,52%	100%
USF DR SERGIO BANHOS RESIDENCIAL ANUAR PACHA	80,58%	66%	100%	18,52%	100%
USF DR SERGIO DA COSTA PERES JARDIM DEL REY	97,56%	94,44%	100%	3,70%	100%
USF DRA GESABEL CLEMENTE MARQUES DE LA HABA PEDRO NECHAR	91,89%	82,35%	100%	3,70%	100%
USF DRA ISABEL ETTRURI PARQUE FLAMINGO	70,47%	40,38%	100%	11,11%	100%

Fonte: Sistema E-gestor, 2023.Dados atualizados em: 10/01/2024.

9. OUVIDORIAS

A ouvidoria tem como finalidade oferecer um serviço de escuta qualificada à população, encaminhar as manifestações aos setores competentes, orientar e acompanhar as demandas registradas e dar retorno ao usuário no prazo de 24 horas, propiciando uma resolução adequada aos problemas referidos apresentando prazos para os serviços que forem cobrados.

A tabela 62 e 63 e o gráfico 02, mostram o quantitativo e a classificação das ouvidorias e os temas das reclamações.

Tabela 62: Quantitativo de ouvidorias, por mês, no ano de 2024.

UNIDADES DE SAÚDE	OUVIDORIA 2024												
	JAN	FEV	MAR	ABR	MAI	JUN	JUL	AGO	SET	OUT	NOV	DEZ	TOTAL
	Nº	Nº	Nº	Nº	Nº	Nº	Nº	Nº	Nº	Nº	Nº	Nº	Nº
TOTAL	41												41
USF Milton Maguollo (Bom Pastor)	0												0
USF Jose Ramiro Madeira (Euclides)	3												3
USF Sergio Banhos (Pachá)	0												0
USF Alcione Nassori (Solo)	5												5
USF Napoleão Pelicano (Alpino)	1												1
USF Olavo Barros (Monte Líbano)	0												0
USF Gesabel Clemente Marques de la Habla (Pedro Nechar)	0												0

USF Armindo Mastrocola (Santa Rosa)	0																			0	
UBS José Barrionuevo (Soto)	4																				4
UBS Giomar José dos Santos (Glória)	6																				6
USF Geraldo Mendonça Uchoa (Lunardelli)	5																				5
USF Michel Curi (Nosso Teto)	1																				1
UBS Francisco Lopes Ladeira (Salles)	1																				1
UBS Vicente Bucchianeri (Vertoni)	1																				1
UBS Luis Carlos Figueiredo Malheiros (Central)	2																				2
USF Sergio da Costa Perez (Del Rey)	0																				0
USF Jose Rocha (Gavioli)	3																				3
USF Joao Miguel Calil (Santo Antonio)	3																				3
USF Carlos Eduardo bauaba (Theodoro)	1																				1
USF Isabel Etturi (Flamingo)	4																				4
USF Jose Pio Nogueira de Sá (Gabriel Hernandes)	0																				0
USF Athos Procópio de Oliveira (Imperial)	0																				0
USF Carlos Roberto Surian (Nova Catanduva)	1																				1
Central de Transportes	0																				0
CAPS AD	0																				0
CAPS II	0																				0
EMULTI 1	0																				0
EMULTI 2	0																				0
EMULTI 3	0																				0
EMULTI 4	0																				0
EMULTI 5	0																				0
CRI SOLO	0																				0
EMAD	0																				0

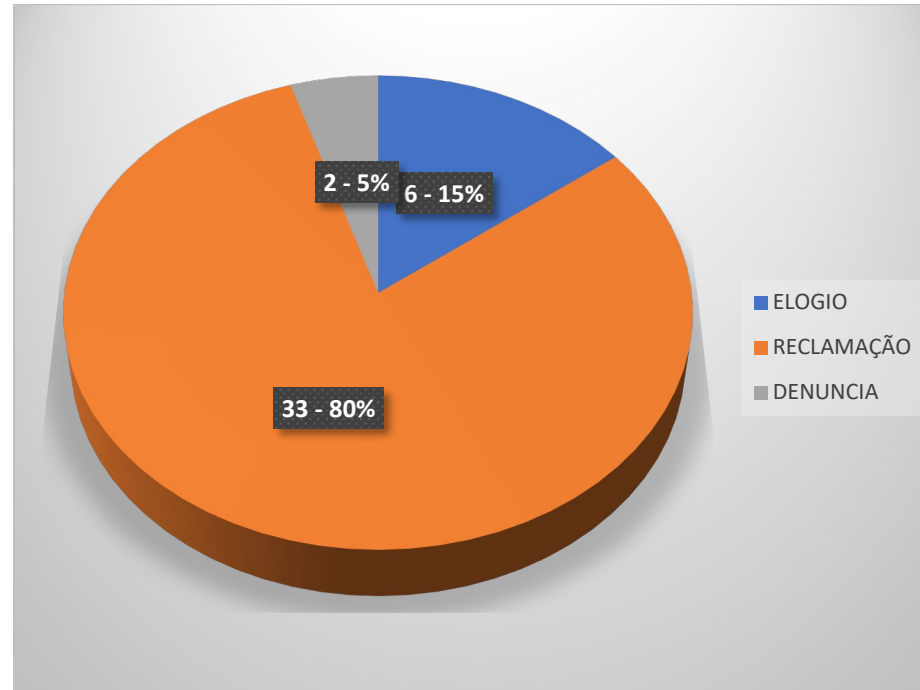
Fonte: Ouvidoria Municipal de Catanduva, 2024.Acesso em: 22/02/2024.

Tabela 63: Quantitativo e percentual das ouvidorias de acordo com a classificação, no mês de janeiro de 2024.

UNIDADES DE SAÚDE	OUVIDORIA - JANEIRO 2024								
	ELOGIO		RECLAMAÇÃO		DENÚNCIA		SUGESTÃO		TOTAL
	Nº	%	Nº	%	Nº	%	Nº	%	Nº
TOTAL	6	14,63	33	80,49	2	4,88	0	0,00	41
USF Milton Maguollo (Bom Pastor)	0	0,00	0	0,00	0	0,00	0	0,00	0
USF Jose Ramiro Madeira (Euclides)	0	0,00	3	100,00	0	0,00	0	0,00	3
USF Sergio Banhos (Pachá)	0	0,00	0	0,00	0	0,00	0	0,00	0
USF Alcione Nassori (Solo)	0	0,00	3	60,00	2	40,00	0	0,00	5
USF Napoleão Pelicano (Alpino)	0	0,00	1	100,00	0	0,00	0	0,00	1
USF Olavo Barros (Monte Líbano)	0	0,00	0	0,00	0	0,00	0	0,00	0
USF Gesabel Clemente Marques de la Habla (Pedro Nechar)	0	0,00	0	0,00	0	0,00	0	0,00	0
USF Armindo Mastrocola (Santa Rosa)	0	0,00	0	0,00	0	0,00	0	0,00	0
UBS José Barrionuevo (Soto)	0	0,00	4	100,00	0	0,00	0	0,00	4
UBS Giomar José dos Santos (Glória)	4	66,67	2	33,33	0	0,00	0	0,00	6
USF Geraldo Mendonça Uchoa (Lunardelli)	0	0,00	5	100,00	0	0,00	0	0,00	5
USF Michel Curi (Nosso Teto)	0	0,00	1	100,00	0	0,00	0	0,00	1
UBS Francisco Lopes Ladeira (Salles)	0	0,00	1	100,00	0	0,00	0	0,00	1
UBS Vicente Bucchianeri (Vertoni)	0	0,00	1	100,00	0	0,00	0	0,00	1
UBS Luis Carlos Figueiredo Malheiros (Central)	0	0,00	2	100,00	0	0,00	0	0,00	2
USF Sergio da Costa Perez (Del Rey)	0	0,00	0	0,00	0	0,00	0	0,00	0
USF Jose Rocha (Gavioli)	2	66,67	1	33,33	0	0,00	0	0,00	3
USF Joao Miguel Calil (Santo Antonio)	0	0,00	3	100,00	0	0,00	0	0,00	3
USF Carlos Eduardo bauaba (Theodoro)	0	0,00	1	100,00	0	0,00	0	0,00	1
USF Isabel Etturi (Fleming)	0	0,00	4	100,00	0	0,00	0	0,00	4
USF Jose Pio Nogueira de Sá (Gabriel Hernandes)	0	0,00	0	0,00	0	0,00	0	0,00	0
USF Athos Procópio de Oliveira (Imperial)	0	0,00	0	0,00	0	0,00	0	0,00	0
USF Carlos Roberto Surian (Nova Catanduva)	0	0,00	1	100,00	0	0,00	0	0,00	1
Central de Transportes	0	0,00	0	0,00	0	0,00	0	0,00	0
CAPS AD	0	0,00	0	0,00	0	0,00	0	0,00	0
CAPS II	0	0,00	0	0,00	0	0,00	0	0,00	0
EMULTI 1	0	0,00	0	0,00	0	0,00	0	0,00	0
EMULTI 2	0	0,00	0	0,00	0	0,00	0	0,00	0
EMULTI 3	0	0,00	0	0,00	0	0,00	0	0,00	0
EMULTI 4	0	0,00	0	0,00	0	0,00	0	0,00	0
EMULTI 5	0	0,00	0	0,00	0	0,00	0	0,00	0
CRI SOLO	0	0,00	0	0,00	0	0,00	0	0,00	0
EMAD	0	0,00	0	0,00	0	0,00	0	0,00	0

Fonte: Ouvidoria Municipal de Catanduva, 2024. Acesso em: 22/02/2024.

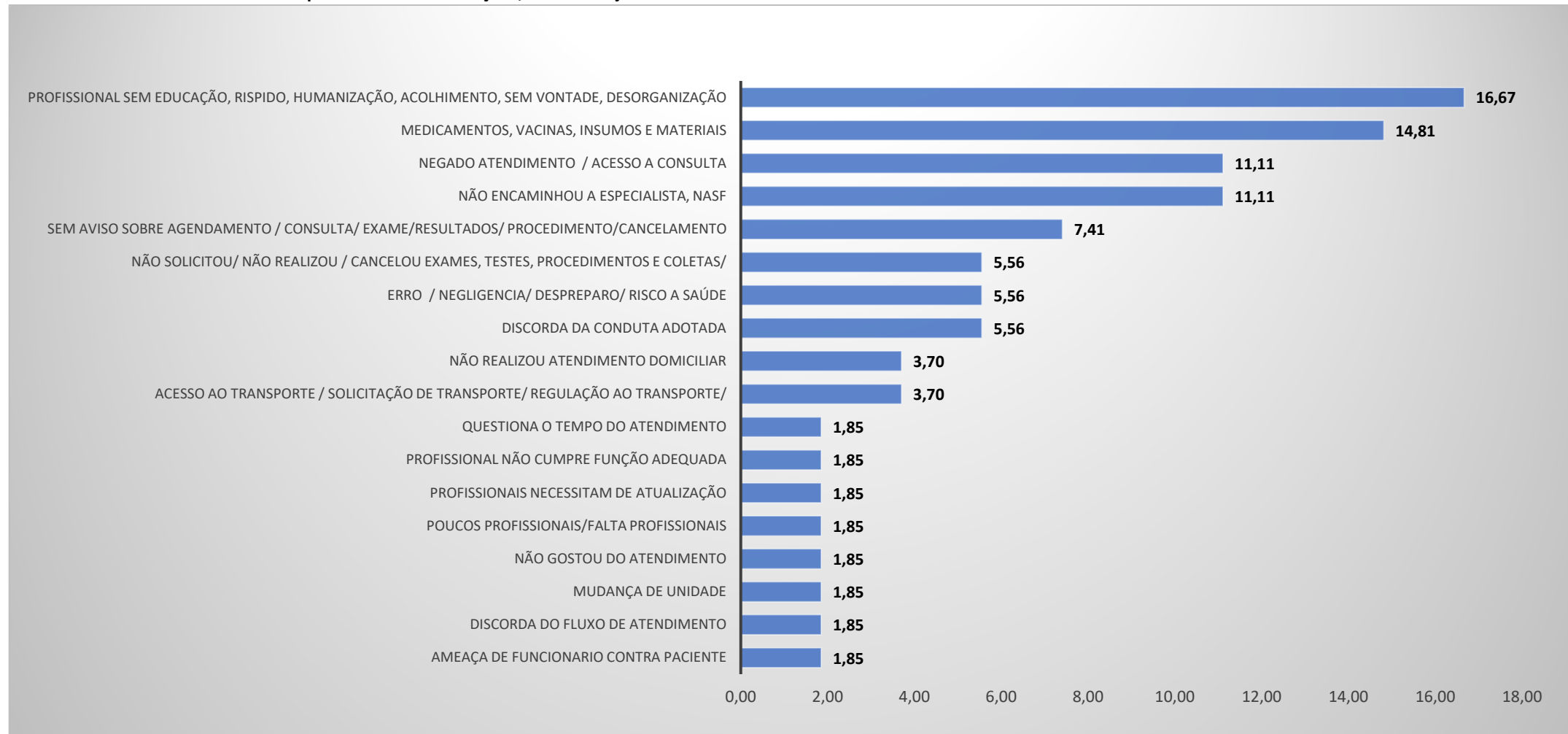
Gráfico 02: Percentual de ouvidorias por classificação, no mês de janeiro de 2024.



Fonte: Ouvidoria Municipal de Catanduva, 2024. Acesso em: 22/02/2024.

O gráfico 03 mostra o percentual das ouvidorias por temas das reclamações. Pode haver mais de um tema sugerido pelo usuário.

Gráfico 03: Percentual de ouvidorias por tema das reclamações, no mês de janeiro de 2024.



Fonte: Ouvidoria Municipal de Catanduva, 2024. Acesso em: 22/02/2024.

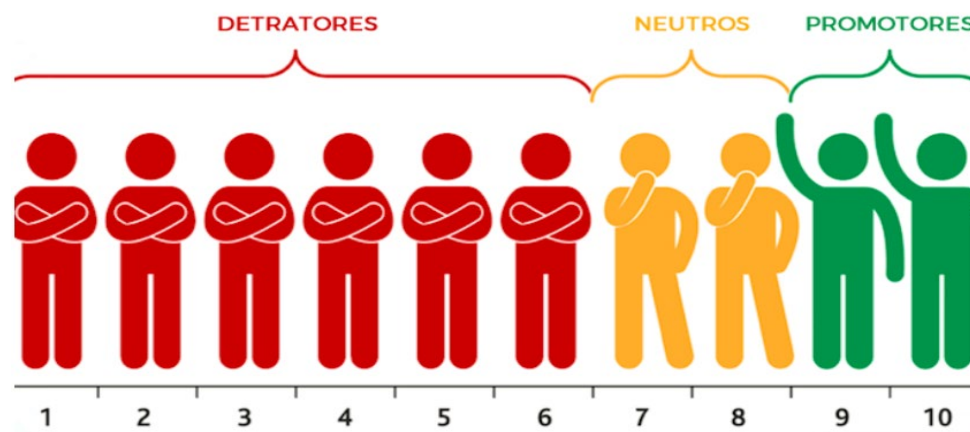
10. SATISFAÇÃO DOS USUÁRIOS – NPS (NET PROMOTER SCORE)

Net Promoter Score – NPS é uma metodologia de avaliação da satisfação dos usuários. Através de uma pergunta é possível mensurar o grau de satisfação dos usuários em relação a um determinado serviço.

Atualmente o NPS está sendo realizado por ligações telefônicas diárias, onde a meta é ligar em torno de 5% das pessoas atendidas pelas unidades básicas de saúde. Duas perguntas são feitas para os usuários, sendo uma quantitativa: “De 0 a 10, qual a probabilidade de você indicar este serviço de saúde para um familiar ou amigo?” e outra qualitativa: “Você tem alguma sugestão de melhoria para esta unidade?”. Além das ligações, a partir de janeiro de 2023 foram disponibilizados também formulários impressos, que ficam disponíveis nas unidades de saúde para os usuários que desejarem preencher. As perguntas são as mesmas que são feitas nas ligações.

O cálculo do NPS é feito através das respostas da pergunta quantitativa, e segundo essas respostas os usuários podem ser classificados em 3 grupos:

- Promotores – nota de 9 a 10
- Neutros – nota de 7 a 8
- Detratores – nota de 0 a 6



A fórmula para o cálculo é:

$$\text{NPS} = \% \text{ Usuários promotores} - \% \text{ Usuários detratores}$$

E a partir disso, temos:

ZONA DE EXCELÊNCIA (EXCELENTE) = ENTRE 75 E 100

ZONA DE QUALIDADE (MUITO BOM) = ENTRE 50 E 74

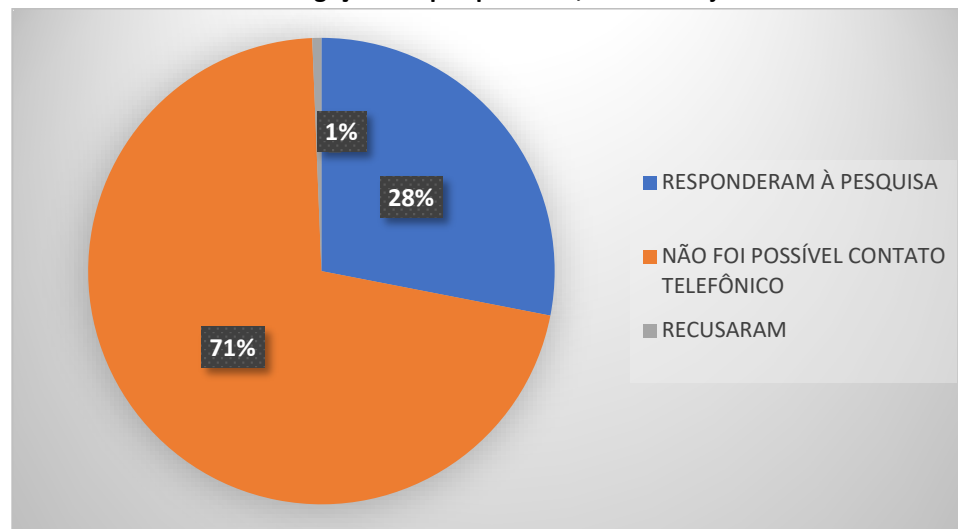
ZONA DE APERFEIÇOAMENTO (RAZOÁVEL)= ENTRE 0 E 49

ZONA CRÍTICA (RUIM)= ENTRE -100 E -1

No mês de janeiro foram realizadas 1750 ligações, e foram obtidas 491 respostas dessas ligações. Destas, 4 pessoas responderam à pesquisa 2 vezes para a mesma unidade de saúde em dias diferentes, 3 pessoas deram a mesma nota nas 2 vezes e 1 deu uma nota maior e depois menor. 11 pessoas recusaram participar da pesquisa. Não foi possível contato telefônico com 1248 pessoas (Não atendeu, não se encontra, telefone não pertence, caixa postal, fora de área, telefone não existe, não chama, ocupado, não pode atender, pessoa está internada, pessoa faleceu).

O gráfico 04 mostra o desfecho das ligações da pesquisa do NPS, do mês de janeiro de 2024.

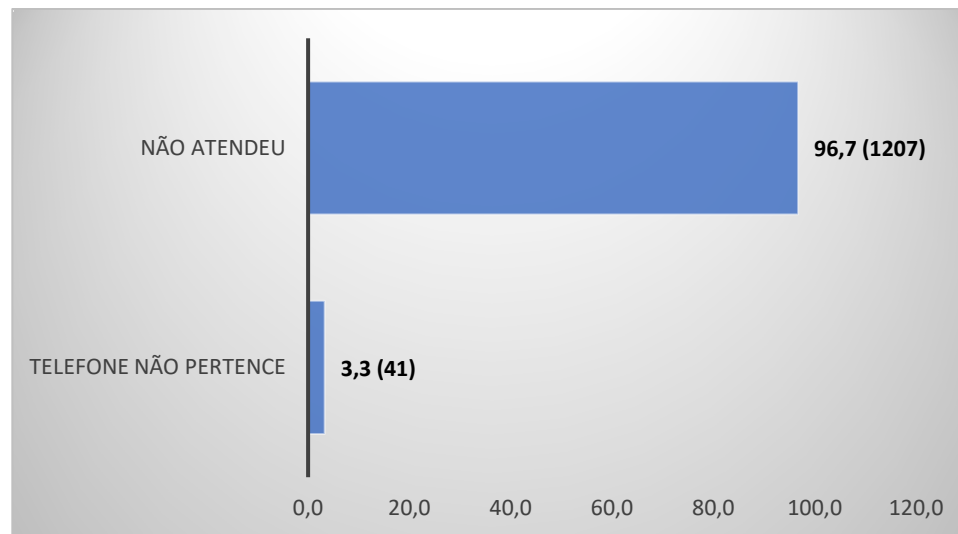
Gráfico 04: Desfecho das ligações da pesquisa NPS, do mês de janeiro de 2024.



Fonte: Tabulação dos dados da pesquisa do NPS – Net Promoter Score, 2023. Acesso em: 06/02/2024.

O gráfico 05 mostra os motivos de não se conseguir o contato telefônico com algumas pessoas, para realizar a pesquisa do NPS, do mês de janeiro de 2024.

Gráfico 05: Percentual dos motivos de não se conseguir contato telefônico na pesquisa do NPS, do mês de janeiro de 2024.

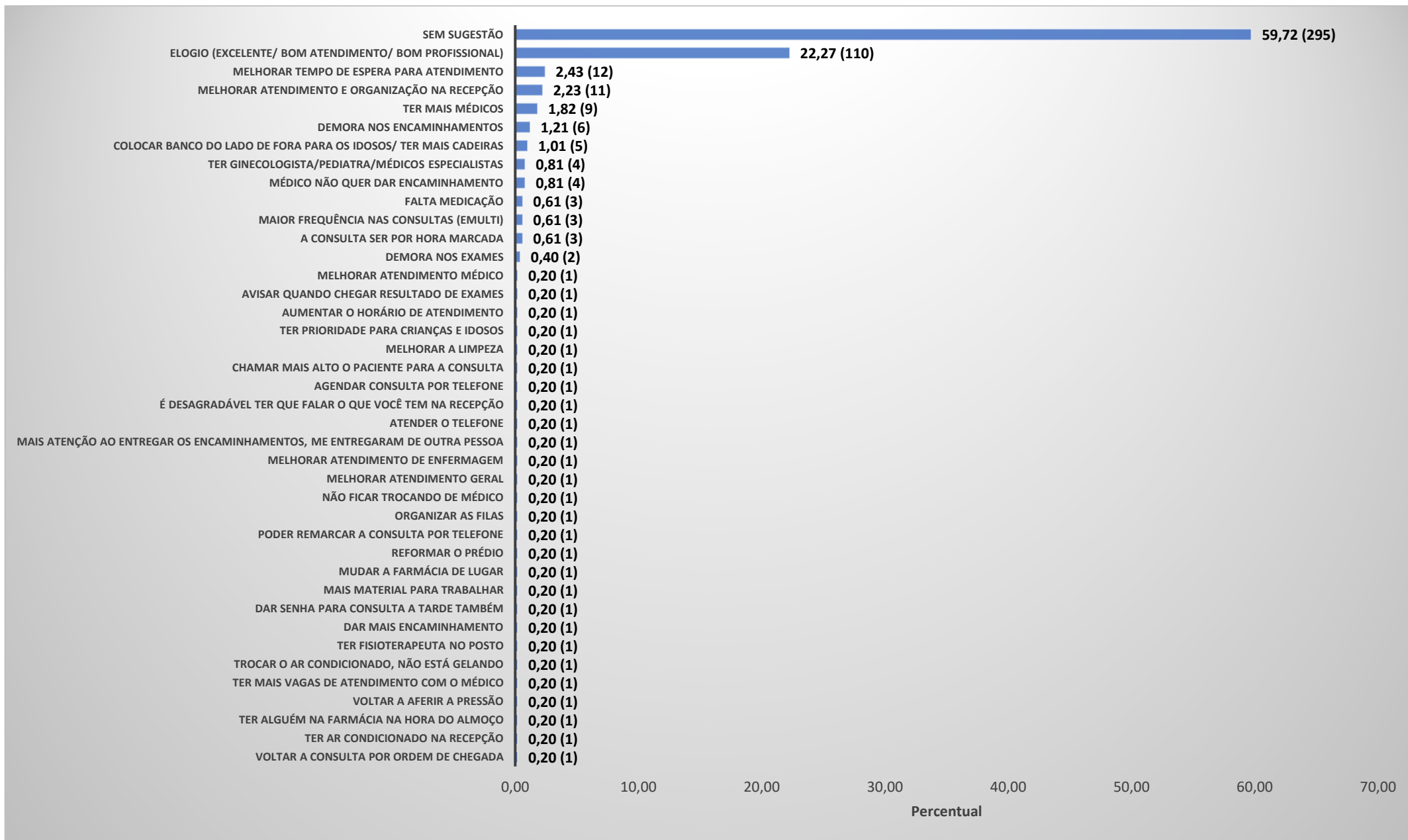


Fonte: Tabulação dos dados da pesquisa do NPS – Net Promoter Score, 2023. Acesso em: 06/02/2024.

Sobre os formulários, no mês de janeiro nenhuma pessoa respondeu.

O gráfico 06 mostra os percentuais das respostas da pergunta qualitativa por temas, da pesquisa do NPS do mês de janeiro de 2024. Pode haver mais de um tema sugerido por pessoa.

Gráfico 06: Percentual das respostas por temas da pesquisa NPS, do mês de janeiro de 2024.



Fonte: Tabulação dos dados da pesquisa do NPS – Net Promoter Score, 2023. Acesso em: 06/02/2024.

A tabela 64 mostra o resultado da pesquisa do NPS, tanto das ligações quanto dos formulários, por unidades de saúde, no mês de janeiro de 2024. No geral o score foi excelente.

Tabela 64: Resultado da pesquisa do NPS – Net Promoter Score, por unidades de saúde no mês de janeiro de 2024.

UNIDADE	DETRAItores (0-6)		NEUTRO (7-8)		PROMOTORES (9-10)		TOTAL	RESULTADO	
	Nº	%	Nº	%	Nº	%	Nº	%	CLASSIFICAÇÃO
TOTAL	13	2,65	51	10,39	427	86,97	491	84	EXCELENTE
USF Milton Maguollo (Bom Pastor)	0	0,00	1	5,56	17	94,44	18	94	EXCELENTE
USF Jose Ramiro Madeira (Euclides)	0	0,00	4	19,05	17	80,95	21	81	EXCELENTE
USF Sergio Banhos (Pachá)	0	0,00	1	7,69	12	92,31	13	92	EXCELENTE
USF Alcione Nassori (Solo)	0	0,00	1	7,14	13	92,86	14	93	EXCELENTE
USF Napoleão Pelicano (Alpino)	0	0,00	0	0,00	9	100,00	9	100	EXCELENTE
USF Dr. Olavo Barros (Monte Líbano)	0	0,00	2	15,38	11	84,62	13	85	EXCELENTE
USF Gesabel Clemente Marques de la Habla (Pedro Nechar)	1	5,88	1	5,88	15	88,24	17	82	EXCELENTE
USF Armino Mastrocola (Santa Rosa)	1	6,25	2	12,50	13	81,25	16	75	EXCELENTE
UBS José Barrionuevo (Soto)	0	0,00	1	5,00	19	95,00	20	95	EXCELENTE
UBS Diomar José dos Santos (Glória)	1	5,00	0	0,00	19	95,00	20	90	EXCELENTE
USF Geraldo Mendonça Uchoa (Lunardelli)	3	17,65	3	17,65	11	64,71	17	47	RAZOAVEL
USF Michel Curi (Nosso Teto)	0	0,00	2	11,11	16	88,89	18	89	EXCELENTE
UBS Francisco Lopes Ladeira (Salles)	0	0,00	1	4,55	21	95,45	22	95	EXCELENTE
UBS Vicente Bucchianeri (Vertoni)	0	0,00	1	5,26	18	94,74	19	95	EXCELENTE
UBS Luis Carlos Figueiredo Malheiros (Central)	0	0,00	4	23,53	13	76,47	17	76	EXCELENTE
USF Sergio da Costa Perez (Del Rey)	0	0,00	4	26,67	11	73,33	15	73	MUITO BOM
USF Jose Rocha (Gavioli)	1	5,00	2	10,00	17	85,00	20	80	EXCELENTE
USF Joao Miguel Calil (Santo Antônio)	0	0,00	4	25,00	12	75,00	16	75	EXCELENTE
USF Carlos Eduardo Bauab (Theodoro)	0	0,00	1	10,00	9	90,00	10	90	EXCELENTE
USF Isabel Etturi (Flamingo)	2	15,38	3	23,08	8	61,54	13	46	RAZOAVEL
USF Jose Pio Nogueira de Sá (Gabriel Hernandes)	1	6,25	0	0,00	15	93,75	16	88	EXCELENTE
USF Athos Procópio de Oliveira (Imperial)	0	0,00	1	7,69	12	92,31	13	92	EXCELENTE
USF Carlos Roberto Surian (Nova Catanduva)	2	9,52	3	14,29	16	76,19	21	67	MUITO BOM
CAPS AD	0	0,00	1	6,67	14	93,33	15	93	EXCELENTE
CAPS II	0	0,00	0	0,00	13	100,00	13	100	EXCELENTE
CRI SOLO	0	0,00	1	25,00	3	75,00	4	75	EXCELENTE
CRI FRANCISCO LADEIRA	0	0,00	0	0,00	6	100,00	6	100	EXCELENTE
EMAD	0	0,00	0	0,00	9	100,00	9	100	EXCELENTE
EMULTI 1	0	0,00	1	10,00	9	90,00	10	90	EXCELENTE
EMULTI 2	0	0,00	2	14,29	12	85,71	14	86	EXCELENTE
EMULTI 3	1	10,00	0	0,00	9	90,00	10	80	EXCELENTE

EMULTI 4	0	0,00	2	11,76	15	88,24	17	88	EXCELENTE
EMULTI 5	0	0,00	2	13,33	13	86,67	15	87	EXCELENTE

Fonte: Tabulação dos dados da pesquisa do NPS – Net Promoter Score, 2023. Acesso em: 06/02/2024.