



**RELATÓRIO DE MONITORAMENTO MENSAL DAS UNIDADES DE SAÚDE DO
MUNICÍPIO DE CATANDUVA - SP (JULHO/2023)**

AGOSTO

2023

SUMÁRIO

1. APRESENTAÇÃO	03
2. INDICADORES DE PRODUÇÃO (EQUIPES DE ATENÇÃO BÁSICA, NASF, ACS, ACADEMIA DA SAÚDE, CONSULTÓRIO NA RUA, CAPS II, CAPS AD, CRI, EMAD, UPA E CEM)	03
2.1 CONSULTAS	03
2.2 MEDICAMENTOS DISPENSADOS	33
2.3 PROCEDIMENTOS	37
2.4 EXAMES	41
2.5 ENCAMINHAMENTOS PARA ESPECIALIDADES	45
3. NATALIDADE	48
4. MORBIDADE	53
4.1 DOENÇAS CRÔNICAS (HIPERTENSÃO, DIABETES, OBESIDADE)	53
4.2 DOENÇAS TRANSMISSÍVEIS (SÍFILIS GESTACIONAL, SÍFILIS CONGÊNITA, SÍFILIS NÃO ESPECIFICADA, HIV, HEPATITES, HANSENÍASE)	58
4.3 SAÚDE MENTAL	66
4.4 PESSOAS COM DEFICIÊNCIAS	70
4.5 ACAMADOS E RESTRITOS	72
4.6 PRINCIPAIS CIDS DAS UNIDADES BÁSICAS DE SAÚDE	74
4.7 PRINCIPAIS CIDS DA UNIDADE DE PRONTO ATENDIMENTO – UPA	74
5. MORTALIDADE	75
6. ALTA QUALIFICADA	80
7. EDUCAÇÃO PERMANENTE	82
8. BOLSA FAMÍLIA	83
9. OUVIDORIAS	85
10. SATISFAÇÃO DOS USUÁRIOS – NPS (NET PROMOTER SCORE)	90

1. APRESENTAÇÃO

O monitoramento da produção das unidades e indicadores de saúde é feito de forma quinzenal e mensal. Este relatório é um resumo desse monitoramento, e foi criado para que auxilie as equipes de saúde do município de Catanduva, no planejamento de ações pautadas na produção, perfil epidemiológico e satisfação dos usuários. Ele possui acesso livre e frequência mensal. As informações aqui descritas foram retiradas do sistema MV, Informações enviadas pelas equipes das unidades básicas de saúde, Diretoria de Vigilância em Saúde – DEVISA, Sistema E-gestor, Ouvidoria Municipal de Saúde, Ligações realizadas para os usuários para pesquisa de satisfação e Planos de cuidados da Alta Responsável enviados pelos hospitais, e são referentes ao mês de **JULHO de 2023**.

2. INDICADORES DE PRODUÇÃO

Será mostrado a seguir, os números de consultas das equipes de atenção básica, NASF, ACS, academias da saúde, consultório na rua, CAPS II, CAPS AD, CRI, EMAD, UPA e CEM, bem como os matriciamentos do NASF e CAPS II e AD; medicamentos dispensados; procedimentos das equipes de atenção básica e da equipe de saúde bucal; solicitação de exames citopatológicos e mamografias das unidades básicas; mamografias, radiografias e espirometria do CEM e encaminhamentos para as especialidades.

2.1 CONSULTAS

A tabela 01 mostra o número, o percentual e a meta a ser atingida dos atendimentos dos profissionais médicos, enfermeiros, dentistas e farmacêuticos. Todas as categorias profissionais devem atingir no mínimo 85% do valor da meta. O que está em destaque não atingiu o valor da meta.

Tabela 01: Número, percentual e meta dos atendimentos dos médicos, enfermeiros, dentistas e farmacêuticos, no mês de julho de 2023.

UNIDADE DE SAÚDE	ATENDIMENTOS JULHO 2023											
	Médicos			Enfermeiros			Dentistas			Farmacêuticos		
	META	Nº	%	META	Nº	%	META	Nº	%	META	Nº	%
TOTAL	15.568	17.966	115,4	6.912	11.108	160,7	5.568	3.387	60,8	920	989	107,5
USF Dr. Milton Maguollo (Bom Pastor)	400	694	173,5	192	226	117,7	192	151	78,6	40	51	127,5
USF Dr. Jose Ramiro Madeira (Euclides)	400	523	130,8	192	282	146,9	192	157	81,8	40	48	120,0
USF Dr. Sergio Banhos (Pachá)	400	532	133,0	192	373	194,3	192	141	73,4	40	38	95,0
USF Dr. Alcione Nasorri (Solo equipe I)	400	526	131,5	192	329	171,4	192	96	50,0	40	40	100,0
USF Dr. Alcione Nasorri (Solo equipe II)	400	565	141,3	192	473	246,4	192	146	76,0	-	-	-
USF Dr. Alcione Nasorri (Solo equipe III)	400	501	125,3	192	398	207,3	192	145	75,5	-	-	-
USF Dr. Napoleão Pellicano (Alpino equipe I)	400	375	93,8	192	224	116,7	192	32	16,7	40	30	75,0
USF Dr. Napoleão Pellicano (Alpino equipe II)	400	260	65,0	192	180	93,8	-	-	-	-	-	-
USF Dr. Olavo Barros (Monte Líbano)	400	940	235,0	192	322	167,7	192	156	81,3	40	43	107,5
USF Dra. Gesabel Clemente Marques de la Haba (Pedro Nechar)	400	397	99,3	192	246	128,1	192	100	52,1	40	36	90,0
USF Dr. Armindo Mastrocola (Santa Rosa)	400	456	114,0	192	253	131,8	192	30	15,6	40	40	100,0
UBS Dr. José Barrionuevo (Soto equipe I)	400	340	85,0	192	233	121,4	192	224	116,7	40	40	100,0
UBS Dr. José Barrionuevo (Soto equipe II)	400	392	98,0	192	218	113,5	-	-	-	-	-	-
UBS Dr. José Barrionuevo (Soto equipe III)	400	454	113,5	192	227	118,2	-	-	-	-	-	-
UBS Dr. José Barrionuevo (Soto - Pediatra e ginecologista)	156	109	69,9	-	-	-	-	-	-	-	-	-
UBS Enf. Diomar José dos Santos (Glória equipe I)	400	483	120,8	192	187	97,4	192	141	73,4	40	71	177,5
UBS Enf. Diomar José dos Santos (Glória equipe II)	400	405	101,3	192	338	176,0	-	-	-	-	-	-
UBS Enf. Diomar José dos Santos (Glória - Pediatra e ginecologista)	240	147	61,3	-	-	-	-	-	-	-	-	-
USF Dr. Geraldo Mendonça Uchoa (Lunardelli)	400	525	131,3	192	482	251,0	192	96	50,0	40	41	102,5
USF Dr. Michel Curi (Nosso Teto equipe I)	400	423	105,8	192	284	147,9	192	14	7,3	40	55	137,5
USF Dr. Michel Curi (Nosso Teto equipe II)	400	356	89,0	192	293	152,6	192	34	17,7	-	-	-
UBS Dr. Francisco Lopes Ladeira (Salles)	600	663	110,5	192	428	222,9	192	170	88,5	40	38	95,0
UBS Dr. Francisco Lopes Ladeira (Salles - Pediatra e ginecologista)	144	110	76,4	-	-	-	-	-	-	-	-	-
UBS Dr. Vicente Buchianeri (Vertoni equipe I)	400	360	90,0	192	218	113,5	192	159	82,8	40	40	100,0
UBS Dr. Vicente Buchianeri (Vertoni equipe II)	400	392	98,0	192	239	124,5	-	-	-	-	-	-
UBS Dr. Vicente Buchianeri (Vertoni - Pediatra e ginecologista)	156	104	66,7	-	-	-	-	-	-	-	-	-

UBS Dr. Luiz Carlos Figueiredo Malheiros (Central equipe I)	400	390	97,5	192	308	160,4	192	139	72,4	40	45	112,5
UBS Dr. Luiz Carlos Figueiredo Malheiros (Central equipe II)	400	399	99,8	192	223	116,1	-	-	-	-	-	-
UBS Dr. Luiz Carlos Figueiredo Malheiros (Central - Pediatra e ginecologista)	240	149	62,1	-	-	-	-	-	-	-	-	-
USF Dr. Sergio da Costa Peres (Del Rey)	400	407	101,8	192	328	170,8	192	22	11,5	40	39	97,5
USF Dr. José Rocha (Gavioli equipe I)	400	592	148,0	192	431	224,5	192	126	65,6	40	40	100,0
USF Dr. José Rocha (Gavioli equipe II)	400	459	114,8	192	332	172,9	192	97	50,5	-	-	-
USF Dr. João Miguel Calil (Santo Antônio)	400	650	162,5	192	671	349,5	192	115	59,9	40	40	100,0
USF Dr. Carlos Eduardo Bauab (Theodoro)	400	481	120,3	192	261	135,9	192	162	84,4	40	40	100,0
USF Dra. Isabel Ettruri (Flamingo equipe I)	400	672	168,0	192	428	222,9	192	171	89,1	40	41	102,5
USF Dra. Isabel Ettruri (Flamingo equipe II)	400	490	122,5	192	290	151,0	192	158	82,3	-	-	-
USF Dr. José Pio Nogueira de Sá (Gabriel Hernandes)	400	535	133,8	192	276	143,8	192	101	52,6	40	42	105,0
USF Dr. Athos Procópio de Oliveira (Imperial)	400	327	81,8	192	287	149,5	192	22	11,5	40	41	102,5
USF Dr. Carlos Roberto Surian (Nova Catanduva equipe I)	400	390	97,5	192	200	104,2	192	131	68,2	40	50	125,0
USF Dr. Carlos Roberto Surian (Nova Catanduva equipe II)	400	615	153,8	192	284	147,9	192	151	78,6	-	-	-
USF Dr. Carlos Roberto Surian (Nova Catanduva equipe III)	400	360	90,0	192	336	175,0	-	-	-	-	-	-
Centro de Especialidades Médicas -CEM-CRI - Pediatra + Ginecologista	32	18	56,3	-	-	-	-	-	-	-	-	-

Fonte: Sistema MV, 2023. Acesso em: 03/08/2023.

A tabela 02 mostra as consultas dos médicos clínicos, por unidades de saúde e por tipo de atendimento, no mês de julho de 2023.

Tabela 02: Consultas por tipo de atendimento dos médicos clínicos, no mês de julho de 2023.

ATENDIMENTOS MÉDICOS (CLÍNICOS E DA FAMÍLIA)																	
UNIDADES	CONSULTA EM ATENÇÃO BÁSICA		AVALIAÇÃO DO CRESCIMENTO NA PUERICULTURA		AVALIAÇÃO DO CRESCIMENTO NA PUERICULTURA 15 DIAS		CONSULTA PRÉ-NATAL		CONSULTA PRÉ-NATAL DO PARCEIRO		CONSULTA PUERPERAL		ATENDIMENTO DE URGÊNCIA EM ATENÇÃO BÁSICA		CONSULTA DOMICILIAR NA ATENÇÃO BÁSICA		TOTAL
	Nº	%	Nº	%	Nº	%	Nº	%	Nº	%	Nº	%	Nº	%	Nº	%	Nº
TOTAL	16569	95,61	185	1,07	3	0,02	242	1,40	1	0,01	1	0,01	2	0,01	326	1,88	17329
USF Dr. Milton Maguollo (Bom Pastor)	653	94,09	12	1,73	0	0,00	16	2,31	0	0,00	0	0,00	1	0,14	12	1,73	694
USF Dr. Jose Ramiro Madeira (Euclides)	505	96,56	4	0,76	0	0,00	6	1,15	0	0,00	0	0,00	0	0,00	8	1,53	523
USF Dr. Sergio Banhos (Pachá)	506	95,11	6	1,13	0	0,00	11	2,07	0	0,00	0	0,00	0	0,00	9	1,69	532
USF Dr. Alcione Nasorri (Solo equipe I)	499	94,87	12	2,28	0	0,00	9	1,71	0	0,00	0	0,00	0	0,00	6	1,14	526
USF Dr. Alcione Nasorri (Solo equipe II)	547	96,81	5	0,88	1	0,18	8	1,42	0	0,00	0	0,00	0	0,00	4	0,71	565
USF Dr. Alcione Nasorri (Solo equipe III)	477	95,21	12	2,40	0	0,00	9	1,80	0	0,00	0	0,00	0	0,00	3	0,60	501
USF Dr. Napoleão Pellicano (Alpino I)	356	94,93	10	2,67	0	0,00	6	1,60	0	0,00	0	0,00	0	0,00	3	0,80	375
USF Dr. Napoleão Pellicano (Alpino II)	246	94,62	2	0,77	2	0,77	8	3,08	0	0,00	0	0,00	0	0,00	2	0,77	260
USF Dr. Olavo Barros (Monte Líbano)	903	96,06	6	0,64	0	0,00	22	2,34	0	0,00	0	0,00	0	0,00	9	0,96	940
USF Dra. Gesabel Clemente Marques de la Haba (Pedro Nechar)	380	95,72	4	1,01	0	0,00	8	2,02	0	0,00	0	0,00	0	0,00	5	1,26	397
USF Dr. Armino Mastrocola (Santa Rosa)	421	92,32	10	2,19	0	0,00	8	1,75	0	0,00	0	0,00	0	0,00	17	3,73	456
UBS Dr. José Barrionuevo (Soto I)	338	99,41	0	0,00	0	0,00	0	0,00	0	0,00	0	0,00	0	0,00	2	0,59	340
UBS Dr. José Barrionuevo (Soto II)	386	98,47	0	0,00	0	0,00	1	0,26	0	0,00	0	0,00	0	0,00	5	1,28	392
UBS Dr. José Barrionuevo (Soto III)	444	97,80	0	0,00	0	0,00	0	0,00	0	0,00	0	0,00	0	0,00	10	2,20	454
UBS Enf. Diomar José dos Santos (Glória I)	473	97,93	0	0,00	0	0,00	1	0,21	0	0,00	0	0,00	0	0,00	9	1,86	483
UBS Enf. Diomar José dos Santos (Glória II)	397	98,02	1	0,25	0	0,00	0	0,00	0	0,00	0	0,00	0	0,00	7	1,73	405
USF Dr. Geraldo Mendonça Uchoa (Lunardelli)	495	94,29	6	1,14	0	0,00	14	2,67	0	0,00	0	0,00	0	0,00	10	1,90	525
USF Dr. Michel Curi (Nosso Teto equipe I)	398	94,09	9	2,13	0	0,00	8	1,89	1	0,24	0	0,00	0	0,00	7	1,65	423
USF Dr. Michel Curi (Nosso Teto equipe II)	334	93,82	7	1,97	0	0,00	5	1,40	0	0,00	0	0,00	0	0,00	10	2,81	356
UBS Dr. Francisco Lopes Ladeira (Salles)	620	93,51	0	0,00	0	0,00	0	0,00	0	0,00	0	0,00	1	0,15	42	6,33	663
UBS Dr. Vicente Buchianeri (Vertoni I)	352	97,78	0	0,00	0	0,00	0	0,00	0	0,00	0	0,00	0	0,00	8	2,22	360
UBS Dr. Vicente Buchianeri (Vertoni II)	369	94,13	0	0,00	0	0,00	0	0,00	0	0,00	0	0,00	0	0,00	23	5,87	392
UBS Dr. Luiz Carlos Figueiredo Malheiros (Central I)	385	98,72	0	0,00	0	0,00	0	0,00	0	0,00	0	0,00	0	0,00	5	1,28	390
UBS Dr. Luiz Carlos Figueiredo Malheiros (Central II)	390	97,74	0	0,00	0	0,00	0	0,00	0	0,00	0	0,00	0	0,00	9	2,26	399
USF Dr. Sergio da Costa Peres (Del Rey)	394	96,81	3	0,74	0	0,00	6	1,47	0	0,00	0	0,00	0	0,00	4	0,98	407
USF Dr. José Rocha (Gavioli equipe I)	565	95,44	3	0,51	0	0,00	10	1,69	0	0,00	0	0,00	0	0,00	14	2,36	592
USF Dr. José Rocha (Gavioli equipe II)	451	98,26	3	0,65	0	0,00	5	1,09	0	0,00	0	0,00	0	0,00	0	0,00	459

USF Dr. João Miguel Calil (Santo Antônio)	637	98,00	3	0,46	0	0,00	2	0,31	0	0,00	0	0,00	0	0,00	8	1,23	650
USF Dr. Carlos Eduardo Bauab (Theodoro)	464	96,47	1	0,21	0	0,00	1	0,21	0	0,00	0	0,00	0	0,00	15	3,12	481
USF Dra. Isabel Ettruri (Flamingo equipe I)	650	96,73	7	1,04	0	0,00	4	0,60	0	0,00	1	0,15	0	0,00	10	1,49	672
USF Dra. Isabel Ettruri (Flamingo equipe II)	472	96,33	8	1,63	0	0,00	5	1,02	0	0,00	0	0,00	0	0,00	5	1,02	490
USF Dr. José Pio Nogueira de Sá (Gabriel Hernandes)	508	94,95	6	1,12	0	0,00	12	2,24	0	0,00	0	0,00	0	0,00	9	1,68	535
USF Dr. Athos Procópio de Oliveira (Imperial)	291	88,99	15	4,59	0	0,00	13	3,98	0	0,00	0	0,00	0	0,00	8	2,45	327
USF Dr. Carlos Roberto Surian (Nova Catanduva equipe I)	374	95,90	4	1,03	0	0,00	6	1,54	0	0,00	0	0,00	0	0,00	6	1,54	390
USF Dr. Carlos Roberto Surian (Nova Catanduva equipe II)	561	91,22	16	2,60	0	0,00	20	3,25	0	0,00	0	0,00	0	0,00	18	2,93	615
USF Dr. Carlos Roberto Surian (Nova Catanduva equipe III)	328	91,11	10	2,78	0	0,00	18	5,00	0	0,00	0	0,00	0	0,00	4	1,11	360

Fonte: Sistema MV, 2023. Acesso em: 04/08/2023.

A tabela 03 mostra o número de consultas dos médicos pediatras e ginecologistas tanto dos contratados do Mahatma, quanto os funcionários da prefeitura e faculdade.

Tabela 03: Consultas por tipo de atendimento dos médicos especialista pediatra e ginecologista, no mês de julho de 2023.

CONSULTAS POR TIPO DE ATENDIMENTO - MÉDICO PEDIATRA E GINECOLOGISTA															
CBO	UNIDADE DE SAÚDE	PROFISSIONAL	CONSULTA EM ATENÇÃO BÁSICA		CONSULTA EM ATENÇÃO ESPECIALIZADA		AVALIAÇÃO DO CRESCIMENTO NA PUERICULTURA		AVALIAÇÃO DO CRESCIMENTO NA PUERICULTURA 15 DIAS		CONSULTA PRÉ-NATAL		CONSULTA PUERPERAL		TOTAL
			Nº	%	Nº	%	Nº	%	Nº	%	Nº	%	Nº	%	
PEDIATRA	UBS Francisco Lopes Ladeira (Salles)	Pediatra Mahatma	52	86,67	0	0,00	7	11,67	1	1,67	0	0,0	0	0,0	60
	UBS Luis Carlos Figueiredo Malheiros (Central)	Pediatra Mahatma	16	29,63	0	0,00	17	31,48	3	5,56	0	0,00	0	0,00	36
		Pediatra Faculdade	14	25,93	0	0,00	4	7,41	0	0,00	0	0,00	0	0,00	18
		Total	30	55,56	0	0,00	21	38,89	3	5,56	0	0,00	0	0,00	54
	UBS Diomar José dos Santos (Glória)	Pediatra Mahatma	13	15,85	0	0,00	25	30,49	0	0,00	0	0,00	0	0,00	38
		Pediatra SMS	39	47,56	0	0,00	5	6,10	0	0,00	0	0,00	0	0,00	44
		Total	52	63,41	0	0,00	30	36,59	0	0,00	0	0,00	0	0,00	82

	UBS Vicente Bucchianeri (Vertoni)	Pediatra Mahatma	28	45,16	0	0,00	24	38,71	2	3,23	0	0,00	0	0,00	54
		Pediatra Faculdade	6	9,68	0	0,00	2	3,23	0	0,00	0	0,00	0	0,00	8
		Total	34	54,84	0	0,00	26	41,94	2	3,23	0	0,00	0	0,00	62
	UBS José Barrionuevo (Soto)	Pediatra Mahatma	16	40,00	0	0,00	3	7,50	0	0,00	0	0,00	0	0,00	19
		Pediatra SMS	10	25,00	0	0	11	27,50	0	0,00	0	0,00	0	0,00	21
		Total	26	65,00	0	0,00	14	35,00	0	0,00	0	0,00	0	0,00	40
	CEM	Pediatra Mahatma	0	0,00	18	100,00	0	0,00	0	0,00	0	0,00	0	0,00	18
TOTAL		194	61,39	18	5,70	98	31,01	6	1,90	0	0,00	0	0,00	316	

CBO	UNIDADE DE SAÚDE	PROFISSIONAL	CONSULTA EM ATENÇÃO BÁSICA		CONSULTA EM ATENÇÃO ESPECIALIZADA		AVALIAÇÃO DO CRESCIMENTO NA PUERICULTURA		AVALIAÇÃO DO CRESCIMENTO NA PUERICULTURA 15 DIAS		CONSULTA PRÉ-NATAL		CONSULTA PUERPERAL		TOTAL
			Nº	%	Nº	%	Nº	%	Nº	%	Nº	%	Nº	%	Nº
GINECOLOGISTA	UBS Francisco Lopes Ladeira (Salles)	Ginecologista Mahatma	44	44,44	0	0,00	0	0,00	0	0,00	6	6,06	0	0,00	50
		Ginecologista Faculdade	41	41,41	0	0,00	0	0,00	0	0,00	8	8,08	0	0,00	49
		Total	85	85,86	0	0,00	0	0,00	0	0,00	14	14,14	0	0,00	99
	UBS Luis Carlos Figueiredo Malheiros (Central)	Ginecologista Mahatma	95	84,07	0	0,00	0	0,00	0	0,00	18	15,93	0	0,00	113
		Ginecologista SMS	0	0,00	0	0,00	0	0,00	0	0,00	0	0,00	0	0,00	0
		Total	95	84,07	0	0,00	0	0,00	0	0,00	18	15,93	0	0,00	113
	UBS Diomar José dos Santos (Glória)	Ginecologista Mahatma	93	79,49	0	0,00	0	0,00	0	0,00	14	11,97	2	1,71	109
		Ginecologista Faculdade	8	6,84	0	0,00	0	0,00	0	0,00	0	0,00	0	0,00	8
		Total	101	86,32	0	0,00	0	0,00	0	0,00	14	11,97	2	1,71	117
	UBS Vicente Bucchianeri (Vertoni)	Ginecologista Mahatma	44	67,69	0	0,00	0	0,00	0	0,00	6	9,23	0	0,00	50
		Ginecologista Faculdade	12	18,46	0	0,00	0	0,00	0	0,00	3	4,62	0	0,00	15
		Total	56	86,15	0	0,00	0	0,00	0	0,00	9	13,85	0	0,00	65
	UBS José Barrionuevo (Soto)	Ginecologista Mahatma	87	38,50	0	0,00	0	0,00	0	0,00	3	1,33	0	0,00	90

	Ginecologista SMS	67	29,65	0	0,00	0	0,00	0	0,00	0	0,00	38	16,81	0	0,00	105
	Ginecologista Faculdade	30	13,27	0	0,00	0	0,00	0	0,00	0	0,00	1	0,44	0	0,00	31
	Total	184	81,42	0	0,00	0	0,00	0	0,00	0	0,00	42	18,58	0	0,00	226
	TOTAL	521	84,03	0	0,00	0	0,00	0	0,00	0	0,00	97	15,65	2	0,32	620

Fonte: Sistema MV, 2023. Acesso em: 04/08/2023.

A tabela 04 mostra as consultas dos enfermeiros, por equipes de saúde e tipo de atendimentos, no mês de julho de 2023.

Tabela 04: Consultas por tipo de atendimento dos enfermeiros, no mês de julho de 2023.

CONSULTAS POR TIPO DE ATENDIMENTO - ENFERMEIRO																	
UNIDADE DE SAÚDE	CONSULTA DE PROFISSIONAIS DE NÍVEL SUPERIOR NA ATENÇÃO BÁSICA EXCETO MÉDICO		CONSULTA PRÉ-NATAL		CONSULTA PRÉ-NATAL DO PARCEIRO		CONSULTA PUERPERAL		CONSULTA DOMICILIAR NA ATENÇÃO BÁSICA		CONSULTA DOMICILIAR NA ATENÇÃO ESPECIALIZADA		AVALIAÇÃO DO CRESCIMENTO NA PUERICULTURA		AVALIAÇÃO DO CRESCIMENTO NA PUERICULTURA 15 DIAS		TOTAL
	Nº	%	Nº	%	Nº	%	Nº	%	Nº	%	Nº	%	Nº	%	Nº	%	Nº
TOTAL	9802	88,24	240	2,16	3	0,03	59	0,53	842	7,58	2	0,02	122	1,10	38	0,34	11108
USF Dr. Milton Maguollo (Bom Pastor)	189	83,63	16	7,08	0	0,00	1	0,44	16	7,08	0	0,00	3	1,33	1	0,44	226
USF Dr. Jose Ramiro Madeira (Euclides)	251	89,01	8	2,84	0	0,00	1	0,35	19	6,74	0	0,00	2	0,71	1	0,35	282
USF Dr. Sergio Banhos (Pachá)	342	91,69	11	2,95	0	0,00	5	1,34	11	2,95	0	0,00	4	1,07	0	0,00	373
USF Dr. Alcione Nasorri (Solo equipe I)	298	90,58	3	0,91	0	0,00	2	0,61	14	4,26	2	0,61	6	1,82	4	1,22	329
USF Dr. Alcione Nasorri (Solo equipe II)	452	95,56	4	0,85	0	0,00	0	0,00	8	1,69	0	0,00	9	1,90	0	0,00	473
USF Dr. Alcione Nasorri (Solo equipe III)	377	94,72	4	1,01	0	0,00	5	1,26	11	2,76	0	0,00	1	0,25	0	0,00	398
USF Dr. Napoleão Pellicano (Alpino I)	213	95,09	2	0,89	0	0,00	0	0,00	5	2,23	0	0,00	4	1,79	0	0,00	224
USF Dr. Napoleão Pellicano (Alpino II)	169	93,89	2	1,11	0	0,00	3	1,67	1	0,56	0	0,00	2	1,11	3	1,67	180
USF Dr. Olavo Barros (Monte Líbano)	294	91,30	10	3,11	0	0,00	0	0,00	9	2,80	0	0,00	7	2,17	2	0,62	322
USF Dra. Gesabel Clemente Marques de la Haba (Pedro Nechar)	233	94,72	5	2,03	1	0,41	0	0,00	6	2,44	0	0,00	1	0,41	0	0,00	246
USF Dr. Armindo Mastrocola (Santa Rosa)	215	84,98	4	1,58	0	0,00	1	0,40	26	10,28	0	0,00	7	2,77	0	0,00	253
UBS Dr. José Barrionuevo (Soto I)	221	94,85	3	1,29	0	0,00	1	0,43	3	1,29	0	0,00	3	1,29	2	0,86	233
UBS Dr. José Barrionuevo (Soto II)	184	84,40	15	6,88	0	0,00	2	0,92	13	5,96	0	0,00	4	1,83	0	0,00	218
UBS Dr. José Barrionuevo (Soto III)	205	90,31	2	0,88	0	0,00	4	1,76	13	5,73	0	0,00	2	0,88	1	0,44	227

UBS Enf. Diomar José dos Santos (Glória I)	161	86,10	6	3,21	0	0,00	2	1,07	15	8,02	0	0,00	1	0,53	2	1,07	187
UBS Enf. Diomar José dos Santos (Glória II)	307	90,83	10	2,96	0	0,00	3	0,89	13	3,85	0	0,00	4	1,18	1	0,30	338
USF Dr. Geraldo Mendonça Uchoa (Lunardelli)	340	70,54	6	1,24	0	0,00	2	0,41	126	26,14	0	0,00	6	1,24	2	0,41	482
USF Dr. Michel Curi (Nosso Teto equipe I)	271	95,42	4	1,41	1	0,35	1	0,35	5	1,76	0	0,00	1	0,35	1	0,35	284
USF Dr. Michel Curi (Nosso Teto equipe II)	282	96,25	3	1,02	0	0,00	2	0,68	4	1,37	0	0,00	2	0,68	0	0,00	293
UBS Dr. Francisco Lopes Ladeira (Salles)	425	99,30	1	0,23	0	0,00	0	0,00	2	0,47	0	0,00	0	0,00	0	0,00	428
UBS Dr. Vicente Buchianeri (Vertoni I)	133	61,01	0	0,00	0	0,00	3	1,38	79	36,24	0	0,00	1	0,46	2	0,92	218
UBS Dr. Vicente Buchianeri (Vertoni II)	119	49,79	2	0,84	0	0,00	1	0,42	116	48,54	0	0,00	0	0,00	1	0,42	239
UBS Dr. Luiz Carlos Figueiredo Malheiros (Central I)	290	94,16	3	0,97	0	0,00	0	0,00	15	4,87	0	0,00	0	0,00	0	0,00	308
UBS Dr. Luiz Carlos Figueiredo Malheiros (Central II)	213	95,52	2	0,90	0	0,00	0	0,00	7	3,14	0	0,00	0	0,00	1	0,45	223
USF Dr. Sergio da Costa Peres (Del Rey)	308	93,90	6	1,83	0	0,00	0	0,00	12	3,66	0	0,00	2	0,61	0	0,00	328
USF Dr. José Rocha (Gavioli equipe I)	414	96,06	7	1,62	0	0,00	1	0,23	6	1,39	0	0,00	3	0,70	0	0,00	431
USF Dr. José Rocha (Gavioli equipe II)	316	95,18	7	2,11	0	0,00	0	0,00	6	1,81	0	0,00	3	0,90	0	0,00	332
USF Dr. João Miguel Calil (Santo Antônio)	659	98,21	3	0,45	0	0,00	3	0,45	4	0,60	0	0,00	2	0,30	0	0,00	671
USF Dr. Carlos Eduardo Bauab (Theodoro)	244	93,49	5	1,92	0	0,00	2	0,77	3	1,15	0	0,00	5	1,92	2	0,77	261
USF Dra. Isabel Ettruri (Flamingo equipe I)	319	74,53	6	1,40	0	0,00	0	0,00	100	23,36	0	0,00	3	0,70	0	0,00	428
USF Dra. Isabel Ettruri (Flamingo equipe II)	158	54,48	8	2,76	0	0,00	0	0,00	122	42,07	0	0,00	2	0,69	0	0,00	290
USF Dr. José Pio Nogueira de Sá (Gabriel Hernandez)	245	88,77	20	7,25	0	0,00	2	0,72	0	0,00	0	0,00	7	2,54	2	0,72	276
USF Dr. Athos Procópio de Oliveira (Imperial)	259	90,24	12	4,18	1	0,35	3	1,05	5	1,74	0	0,00	6	2,09	1	0,35	287
USF Dr. Carlos Roberto Surian (Nova Catanduva equipe I)	171	85,50	7	3,50	0	0,00	3	1,50	8	4,00	0	0,00	9	4,50	2	1,00	200
USF Dr. Carlos Roberto Surian (Nova Catanduva equipe II)	228	80,28	20	7,04	0	0,00	6	2,11	19	6,69	0	0,00	5	1,76	6	2,11	284
USF Dr. Carlos Roberto Surian (Nova Catanduva equipe III)	297	88,39	13	3,87	0	0,00	0	0,00	20	5,95	0	0,00	5	1,49	1	0,30	336

Fonte: Sistema MV, 2023. Acesso em: 04/08/2023.

A tabela 05 mostra as consultas dos dentistas, por equipes de saúde e tipo de atendimento, no mês de julho de 2023.

Tabela 05: Consultas por tipo de atendimento dos dentistas, no mês de julho de 2023.

CONSULTAS POR TIPO DE ATENDIMENTO - DENTISTAS											
UNIDADE DE SAÚDE	CONSULTA DE PROFISSIONAIS DE NÍVEL SUPERIOR NA ATENÇÃO BÁSICA EXCETO MÉDICO		CONSULTA DE PROFISSIONAIS DE NÍVEL SUPERIOR NA ATENÇÃO ESPECIALIZADA EXCETO MÉDICO		CONSULTA DOMICILIAR NA ATENÇÃO BÁSICA		PRIMEIRA CONSULTA ODONTOLÓGICA PROGRAMÁTICA		ATENDIMENTO DE URGÊNCIA EM ATENÇÃO BÁSICA		TOTAL
	Nº	%	Nº	%	Nº	%	Nº	%	Nº	%	Nº
TOTAL	2045	60,38	2	0,06	90	2,66	816	24,09	434	12,81	3387
USF Dr. Milton Maguollo (Bom Pastor)	56	37,09	0	0,00	0	0,00	62	41,06	33	21,85	151
USF Dr. Jose Ramiro Madeira (Euclides)	135	85,99	0	0,00	3	1,91	7	4,46	12	7,64	157
USF Dr. Sergio Banhos (Pachá)	52	36,88	0	0,00	1	0,71	79	56,03	9	6,38	141
USF Dr. Alcione Nasorri (Solo equipe I)	57	59,38	0	0,00	4	4,17	22	22,92	13	13,54	96
USF Dr. Alcione Nasorri (Solo equipe II)	97	66,44	0	0,00	0	0,00	33	22,60	16	10,96	146
USF Dr. Alcione Nasorri (Solo equipe III)	71	48,97	2	1,38	10	6,90	32	22,07	30	20,69	145
USF Dr. Napoleão Pellicano (Alpino)	9	28,13	0	0,00	0	0,00	7	21,88	16	50,00	32
USF Dr. Olavo Barros (Monte Líbano)	120	76,92	0	0,00	2	1,28	5	3,21	29	18,59	156
USF Dra. Gesabel Clemente Marques de la Haba (Pedro Nechar)	93	93,00	0	0,00	7	7,00	0	0,00	0	0,00	100
USF Dr. Armindo Mastrocola (Santa Rosa)	12	40,00	0	0,00	3	10,00	4	13,33	11	36,67	30
UBS Dr. José Barrionuevo (Soto)	126	56,25	0	0,00	1	0,45	65	29,02	32	14,29	224
UBS Enf. Diomar José dos Santos (Glória)	88	62,41	0	0,00	9	6,38	40	28,37	4	2,84	141
USF Dr. Geraldo Mendonça Uchoa (Lunardelli)	53	55,21	0	0,00	0	0,00	30	31,25	13	13,54	96
USF Dr. Michel Curi (Nosso Teto equipe I)	13	92,86	0	0,00	0	0,00	0	0,00	1	7,14	14
USF Dr. Michel Curi (Nosso Teto equipe II)	13	38,24	0	0,00	0	0,00	15	44,12	6	17,65	34
UBS Dr. Francisco Lopes Ladeira (Salles)	87	51,18	0	0,00	0	0,00	69	40,59	14	8,24	170
UBS Dr. Vicente Buchianeri (Vertoni)	99	62,26	0	0,00	4	2,52	30	18,87	26	16,35	159
UBS Dr. Luiz Carlos Figueiredo Malheiros (Central)	68	48,92	0	0,00	7	5,04	54	38,85	10	7,19	139
USF Dr. Sergio da Costa Peres (Del Rey)	14	63,64	0	0,00	0	0,00	0	0,00	8	36,36	22
USF Dr. José Rocha (Gavioli equipe I)	48	38,10	0	0,00	12	9,52	50	39,68	16	12,70	126
USF Dr. José Rocha (Gavioli equipe II)	78	80,41	0	0,00	0	0,00	9	9,28	10	10,31	97
USF Dr. João Miguel Calil (Santo Antônio)	53	46,09	0	0,00	0	0,00	37	32,17	25	21,74	115
USF Dr. Carlos Eduardo Bauab (Theodoro)	145	89,51	0	0,00	4	2,47	11	6,79	2	1,23	162
USF Dra. Isabel Etruri (Flamingo equipe I)	134	78,36	0	0,00	4	2,34	17	9,94	16	9,36	171
USF Dra. Isabel Etruri (Flamingo equipe II)	114	72,15	0	0,00	4	2,53	31	19,62	9	5,70	158
USF Dr. José Pio Nogueira de Sá (Gabriel Hernandes)	68	67,33	0	0,00	2	1,98	30	29,70	1	0,99	101
USF Dr. Athos Procópio de Oliveira (Imperial)	7	31,82	0	0,00	0	0,00	2	9,09	13	59,09	22

USF Dr. Carlos Roberto Surian (Nova Catanduva equipe I)	69	52,67	0	0,00	4	3,05	42	32,06	16	12,21	131
USF Dr. Carlos Roberto Surian (Nova Catanduva equipe II)	66	43,71	0	0,00	9	5,96	33	21,85	43	28,48	151

Fonte: Sistema MV, 2023. Acesso em: 04/08/2023.

A tabela 06 mostra as consultas dos farmacêuticos, por unidades de saúde e tipo de atendimentos, no mês de julho de 2023.

Tabela 06: Consultas por tipo de atendimento dos farmacêuticos, no mês de julho de 2023.

UNIDADE DE SAÚDE	CONSULTAS POR TIPO DE ATENDIMENTO - FARMACÊUTICO				
	CONSULTA DE PROFISSIONAIS DE NÍVEL SUPERIOR NA ATENÇÃO BÁSICA EXCETO MÉDICO		CONSULTA DOMICILIAR NA ATENÇÃO BÁSICA		TOTAL
	Nº	%	Nº	%	Nº
TOTAL	954	96,46	35	3,54	989
USF Dr. Milton Maguollo (Bom Pastor)	50	98,04	1	1,96	51
USF Dr. Jose Ramiro Madeira (Euclides)	48	100,00	0	0,00	48
USF Dr. Sergio Banhos (Pachá)	36	94,74	2	5,26	38
USF Dr. Alcione Nasorri (Solo)	40	100,00	0	0,00	40
USF Dr. Napoleão Pellicano (Alpino)	29	96,67	1	3,33	30
USF Dr. Olavo Barros (Monte Líbano)	43	100,00	0	0,00	43
USF Dra. Gesabel Clemente Marques de la Haba (Pedro Nechar)	34	94,44	2	5,56	36
USF Dr. Armindo Mastrocola (Santa Rosa)	40	100,00	0	0,00	40
UBS Dr. José Barrionuevo (Soto)	40	100,00	0	0,00	40
UBS Enf. Diomar José dos Santos (Glória)	71	100,00	0	0,00	71
USF Dr. Geraldo Mendonça Uchoa (Lunardelli)	31	75,61	10	24,39	41
USF Dr. Michel Curi (Nosso Teto)	55	100,00	0	0,00	55
UBS Dr. Francisco Lopes Ladeira (Salles)	38	100,00	0	0,00	38
UBS Dr. Vicente Buchianeri (Vertoni)	38	95,00	2	5,00	40
UBS Dr. Luiz Carlos Figueiredo Malheiros (Central)	44	97,78	1	2,22	45
USF Dr. Sergio da Costa Peres (Del Rey)	39	100,00	0	0,00	39
USF Dr. José Rocha (Gavioli)	40	100,00	0	0,00	40
USF Dr. João Miguel Calil (Santo Antônio)	35	87,50	5	12,50	40

USF Dr. Carlos Eduardo Bauab (Theodoro)	40	100,00	0	0,00	40
USF Dra. Isabel Ettruri (Flamingo)	31	75,61	10	24,39	41
USF Dr. José Pio Nogueira de Sá (Gabriel Hernandez)	42	100,00	0	0,00	42
USF Dr. Athos Procópio de Oliveira (Imperial)	40	97,56	1	2,44	41
USF Dr. Carlos Roberto Surian (Nova Catanduva)	50	100,00	0	0,00	50

Fonte: Sistema MV, 2023. Acesso em: 04/08/2023.

Atualmente existe o acesso avançado em todas as USF, mas até o momento não existe nas UBS tradicionais do município, que são 5: UBS Central, Salles, Soto, Glória e Vertoni. O acesso avançado busca ampliar o acesso dos usuários ao sistema de saúde e diminuir o absenteísmo, através de consultas que são realizadas no mesmo dia em que o usuário procura a unidade, ou em até 48 horas. Sendo assim, não há mais a necessidade de agendamentos, exceto para os de cuidado continuado, como consultas de pré-natal, puericultura, hipertensão e diabetes.

A tabela 07 mostra a demanda imediata e agendada das equipes de atenção básica. Entende-se que com o acesso avançado as consultas de demanda imediata ou espontânea sejam bem maiores que as agendadas, que só acontecem agora em alguns casos como os listados anteriormente.

As equipes atualmente utilizam o sistema MV para lançar suas produções. Nesse sistema não é possível gerar relatório de consultas agendadas, porém recentemente foi adicionado um filtro de DI (Demanda Imediata), que mostra as consultas marcadas como demanda imediata e as não marcadas, sendo assim as que não foram marcadas como DI são consideradas como agendadas.

As equipes precisam lembrar de marcar a opção DI quando abrir uma consulta de demanda espontânea, pois só assim teremos o valor real de quantas pessoas são de demanda imediata e não de demanda agendada. Caso a equipe esqueça de marcar essa opção, não será possível saber os valores reais de demanda espontânea e agendada e saber como está indo o acesso avançado. Por isso é importante reforçar que toda vez que a consulta for de demanda espontânea, marcar a opção DI. Nas UBS tradicionais os números são baixos porque não existe o acesso avançado.

Tabela 07: Consultas totais, demanda imediata e agendada, por profissional de saúde, no mês de julho de 2023.

DEMANDA IMEDIATA E AGENDADA - JULHO 2023							
UNIDADES	EQUIPES	CBO	TOTAL DE CONSULTAS	CONSULTAS MARCADAS COMO DEMANDA IMEDIATA (DI)	CONSULTAS NÃO MARCADAS COMO DEMANDA IMEDIATA (AGENDADO)	DI %	AGENDADOS %
BOM PASTOR	EQUIPE 1	MÉDICO GENERALISTA	694	632	62	91,07	8,93
		ENFERMEIRO	226	182	44	80,53	19,47
		FARMACÊUTICO	51	16	35	31,37	68,63
		TOTAL EQUIPE 1	971	830	141	85,48	14,52
EUCLIDES	EQUIPE 1	MÉDICO GENERALISTA	523	438	85	83,75	16,25
		ENFERMEIRO	282	199	83	70,57	29,43
		FARMACÊUTICO	48	39	9	81,25	18,75
		TOTAL EQUIPE 1	853	676	177	79,25	20,75
PACHÁ	EQUIPE 1	MÉDICO GENERALISTA	532	498	34	93,61	6,39
		ENFERMEIRO	373	322	51	86,33	13,67
		FARMACÊUTICO	38	17	21	44,74	55,26
		TOTAL EQUIPE 1	943	837	106	88,76	11,24
SOLO	EQUIPE 1	MÉDICO GENERALISTA	526	490	36	93,16	6,84
		ENFERMEIRO	329	288	41	87,54	12,46
		TOTAL EQUIPE 1	855	778	77	90,99	9,01
	EQUIPE 2	MÉDICO GENERALISTA	565	528	37	93,45	6,55
		ENFERMEIRO	473	447	26	94,50	5,50
		TOTAL EQUIPE 2	1038	975	63	93,93	6,07
	EQUIPE 3	MÉDICO GENERALISTA	501	460	41	91,82	8,18
		ENFERMEIRO	398	363	35	91,21	8,79
		TOTAL EQUIPE 3	899	823	76	91,55	8,45
	OUTROS PROFISSIONAIS	FARMACÊUTICO	40	28	12	70,00	30,00
TOTAL UNIDADE			2832	2604	228	91,95	8,05
ALPINO	EQUIPE 1	MÉDICO GENERALISTA	375	350	25	93,33	6,67
		ENFERMEIRO	224	207	17	92,41	7,59
		TOTAL EQUIPE 1	599	557	42	92,99	7,01

	EQUIPE 2	MÉDICO GENERALISTA	260	244	16	93,85	6,15
		ENFERMEIRO	180	170	10	94,44	5,56
		TOTAL EQUIPE 2	440	414	26	94,09	5,91
	OUTROS PROFISSIONAIS	FARMACÊUTICO	30	28	2	93,33	6,67
TOTAL UNIDADE			1069	999	70	93,45	6,55
MONTE LÍBANO	EQUIPE 1	MÉDICO GENERALISTA	940	940	0	100,00	0,00
		ENFERMEIRO	322	322	0	100,00	0,00
		FARMACÊUTICO	43	22	21	51,16	48,84
		TOTAL EQUIPE 1	1305	1284	21	98,39	1,61
PEDRO NECHAR	EQUIPE 1	MÉDICO GENERALISTA	397	362	35	91,18	8,82
		ENFERMEIRO	246	221	25	89,84	10,16
		FARMACÊUTICO	36	8	28	22,22	77,78
		TOTAL EQUIPE 1	679	591	88	87,04	12,96
SANTA ROSA	EQUIPE 1	MÉDICO GENERALISTA	456	412	44	90,35	9,65
		ENFERMEIRO	253	224	29	88,54	11,46
		FARMACÊUTICO	40	0	40	0,00	100,00
		TOTAL EQUIPE 1	749	636	113	84,91	15,09
SOTO	EQUIPE 1	MÉDICO GENERALISTA	340	108	232	31,76	68,24
		ENFERMEIRO	233	162	71	69,53	30,47
		TOTAL EQUIPE 1	573	270	303	47,12	52,88
	EQUIPE 2	MÉDICO GENERALISTA	392	154	238	39,29	60,71
		ENFERMEIRO	218	71	147	32,57	67,43
		TOTAL EQUIPE 2	610	225	385	36,89	63,11
	EQUIPE 3	MÉDICO GENERALISTA	454	188	266	41,41	58,59
		ENFERMEIRO	227	77	150	33,92	66,08
		TOTAL EQUIPE 3	681	265	416	38,91	61,09
	OUTROS PROFISSIONAIS	FARMACÊUTICO	40	40	0	100,00	0,00
		MÉDICO PEDIATRA	19	0	19	0,00	100,00
		MÉDICO GINECOLOGISTA	90	3	87	3,33	96,67
	TOTAL UNIDADE			2013	803	1210	39,89
GLÓRIA	EQUIPE 1	MÉDICO GENERALISTA	483	79	404	16,36	83,64
		ENFERMEIRO	187	0	187	0,00	100,00

		TOTAL EQUIPE 1	670	79	591	11,79	88,21
	EQUIPE 2	MÉDICO GENERALISTA	405	54	351	13,33	86,67
		ENFERMEIRO	338	226	112	66,86	33,14
		TOTAL EQUIPE 2	743	280	463	37,69	62,31
	OUTROS PROFISSIONAIS	FARMACÊUTICO	71	36	35	50,70	49,30
		MÉDICO PEDIATRA	38	0	38	0,00	100,00
MÉDICO GINECOLOGISTA		109	3	106	2,75	97,25	
TOTAL UNIDADE			1631	398	1233	24,40	75,60
LUNARDELLI	EQUIPE 1	MÉDICO GENERALISTA	525	452	73	86,10	13,90
		ENFERMEIRO	482	414	68	85,89	14,11
		FARMACÊUTICO	41	18	23	43,90	56,10
		TOTAL EQUIPE 1	1048	884	164	84,35	15,65
NOSSO TETO	EQUIPE 1	MÉDICO GENERALISTA	423	378	45	89,36	10,64
		ENFERMEIRO	284	263	21	92,61	7,39
		TOTAL EQUIPE 1	707	641	66	90,66	9,34
	EQUIPE 2	MÉDICO GENERALISTA	356	317	39	89,04	10,96
		ENFERMEIRO	293	268	25	91,47	8,53
		TOTAL EQUIPE 2	649	585	64	90,14	9,86
	OUTROS PROFISSIONAIS	FARMACÊUTICO	55	34	21	61,82	38,18
	TOTAL UNIDADE			1411	1260	151	89,30
SALLES	EQUIPE 1	MÉDICO GENERALISTA 1	439	47	392	10,71	89,29
		MÉDICO GENERALISTA 2	224	29	195	12,95	87,05
		MÉDICO PEDIATRA	60	1	59	1,67	98,33
		MÉDICO GINECOLOGISTA	50	1	49	2,00	98,00
		ENFERMEIRO	428	165	263	38,55	61,45
		FARMACÊUTICO	38	22	16	57,89	42,11
		TOTAL EQUIPE 1	1239	265	974	21,39	78,61
VERTONI	EQUIPE 1	MÉDICO GENERALISTA	360	29	331	8,06	91,94
		ENFERMEIRO	218	18	200	8,26	91,74
		TOTAL EQUIPE 1	578	47	531	8,13	91,87
	EQUIPE 2	MÉDICO GENERALISTA	392	32	360	8,16	91,84
		ENFERMEIRO	239	14	225	5,86	94,14

		TOTAL EQUIPE 2	631	46	585	7,29	92,71	
	OUTROS PROFISSIONAIS	FARMACÊUTICO	40	0	40	0,00	100,00	
		MÉDICO PEDIATRA	54	3	51	5,56	94,44	
		MÉDICO GINECOLOGISTA	50	2	48	4,00	96,00	
	TOTAL UNIDADE		1353	98	1255	7,24	92,76	
CENTRAL	EQUIPE 1	MÉDICO GENERALISTA	390	35	355	8,97	91,03	
		ENFERMEIRO	308	125	183	40,58	59,42	
		TOTAL EQUIPE 1	698	160	538	22,92	77,08	
	EQUIPE 2	MÉDICO GENERALISTA	399	26	373	6,52	93,48	
		ENFERMEIRO	223	118	105	52,91	47,09	
		TOTAL EQUIPE 2	622	144	478	23,15	76,85	
	OUTROS PROFISSIONAIS	FARMACÊUTICO	45	12	33	26,67	73,33	
		MÉDICO PEDIATRA	36	0	36	0,00	100,00	
		MÉDICO GINECOLOGISTA	113	11	102	9,73	90,27	
		TOTAL UNIDADE		1514	327	1187	21,60	78,40
	DEL REY	EQUIPE 1	MÉDICO GENERALISTA	407	339	68	83,29	16,71
			ENFERMEIRO	328	298	30	90,85	9,15
FARMACÊUTICO			39	31	8	79,49	20,51	
TOTAL EQUIPE 1			774	668	106	86,30	13,70	
GAVIOLI	EQUIPE 1	MÉDICO GENERALISTA	592	532	60	89,86	10,14	
		ENFERMEIRO	431	396	35	91,88	8,12	
		TOTAL EQUIPE 1	1023	928	95	90,71	9,29	
	EQUIPE 2	MÉDICO GENERALISTA	459	405	54	88,24	11,76	
		ENFERMEIRO	332	310	22	93,37	6,63	
		TOTAL EQUIPE 2	791	715	76	90,39	9,61	
	OUTROS PROFISSIONAIS	FARMACÊUTICO	40	40	0	100,00	0,00	
		TOTAL UNIDADE		1854	1683	171	90,78	9,22
SANTO ANTÔNIO	EQUIPE 1	MÉDICO GENERALISTA	650	602	48	92,62	7,38	
		ENFERMEIRO	671	607	64	90,46	9,54	
		FARMACÊUTICO	40	21	19	52,50	47,50	
		TOTAL EQUIPE 1	1361	1230	131	90,37	9,63	
THEODORO	EQUIPE 1	MÉDICO GENERALISTA	481	434	47	90,23	9,77	

		ENFERMEIRO	261	236	25	90,42	9,58	
		FARMACÊUTICO	40	10	30	25,00	75,00	
		TOTAL EQUIPE 1	782	680	102	86,96	13,04	
FLAMINGO	EQUIPE 1	MÉDICO GENERALISTA	672	586	86	87,20	12,80	
		ENFERMEIRO	428	213	215	49,77	50,23	
		TOTAL EQUIPE 1	1100	799	301	72,64	27,36	
	EQUIPE 2	MÉDICO GENERALISTA	490	460	30	93,88	6,12	
		ENFERMEIRO	290	153	137	52,76	47,24	
		TOTAL EQUIPE 2	780	613	167	78,59	21,41	
	OUTROS PROFISSIONAIS	FARMACÊUTICO	41	8	33	19,51	80,49	
	TOTAL UNIDADE			1921	1420	501	73,92	26,08
	GABRIEL HERNANDES	EQUIPE 1	MÉDICO GENERALISTA	535	510	25	95,33	4,67
ENFERMEIRO			276	228	48	82,61	17,39	
FARMACÊUTICO			42	26	16	61,90	38,10	
TOTAL EQUIPE 1			853	764	89	89,57	10,43	
IMPERIAL	EQUIPE 1	MÉDICO GENERALISTA	327	281	46	85,93	14,07	
		ENFERMEIRO	287	250	37	87,11	12,89	
		FARMACÊUTICO	41	9	32	21,95	78,05	
		TOTAL EQUIPE 1	655	540	115	82,44	17,56	
NOVA CATANDUVA	EQUIPE 1	MÉDICO GENERALISTA	390	327	63	83,85	16,15	
		ENFERMEIRO	200	145	55	72,50	27,50	
		TOTAL EQUIPE 1	590	472	118	80,00	20,00	
	EQUIPE 2	MÉDICO GENERALISTA	615	538	77	87,48	12,52	
		ENFERMEIRO	284	219	65	77,11	22,89	
		TOTAL EQUIPE 2	899	757	142	84,20	15,80	
	EQUIPE 3	MÉDICO GENERALISTA	360	309	51	85,83	14,17	
		ENFERMEIRO	336	297	39	88,39	11,61	
		TOTAL EQUIPE 3	696	606	90	87,07	12,93	
	OUTROS PROFISSIONAIS	FARMACÊUTICO	50	12	38	24,00	76,00	
	TOTAL UNIDADE			2235	1847	388	82,64	17,36

Fonte: Sistema MV, 2023. Acesso em: 04/08/2023.

Na tabela 08 encontra-se o número de reuniões de matriciamento do NASF. A meta é de 20 reuniões por mês por cada NASF, totalizando 100 reuniões somando os 5 NASF. O mínimo a ser atingido é de 85% da meta, ou seja, 17 reuniões.

Tabela 08: Número de reuniões de matriciamento do NASF, por mês, no ano de 2023.

NÚCLEO DE APOIO À SAÚDE DA FAMÍLIA														
UNIDADE	Número de Reuniões de Matriciamento													
	META	Janeiro	Fevereiro	Março	Abril	Maió	Junho	Julho	Agosto	Setembro	Outubro	Novembro	Dezembro	TOTAL
		Nº	Nº	Nº	Nº	Nº	Nº	Nº	Nº	Nº	Nº	Nº	Nº	Nº
NASF 1	20	21	20	23	24	22	17	24						151
NASF 2	20	24	13	18	20	28	25	30						158
NASF 3	20	28	18	30	19	31	25	28						179
NASF 4	20	23	17	23	14	24	26	28						155
NASF 5	20	21	22	20	17	17	17	17						131
TOTAL	100	117	90	114	94	122	110	125						772

Fonte: Sistema MV, 2023. Acesso em: 10/08/2023.

As tabelas 09 a 13 mostram a produção dos NASF por número de consultas individuais realizadas, consultas domiciliares, consultas compartilhadas, reuniões e atividades em grupo.

Tabela 09: Produção do NASF 1, por mês, no ano de 2023. FALTA A PRODUÇÃO DA FONOAUDIÓLOGA NO MÊS DE JUNHO.

Produção NASF GERAL (NASF 1)	Janeiro	Fevereiro	Março	Abril	Maió	Junho	Julho	Agosto	Setembro	Outubro	Novembro	Dezembro	TOTAL
Número de consultas individuais realizadas	351	311	485	388	458	365	354						2712
Número de consultas domiciliares realizadas	39	50	99	90	102	88	72						540
Número de consultas compartilhadas realizadas	6	15	21	21	21	4	4						92
Número de reuniões realizadas (matriciamento, equipe, intersetorial, treinamentos)	110	110	140	121	139	96	87						803
Atividade em grupo	10	35	45	39	40	30	48						247
TOTAL	516	521	790	659	760	583	565						4394

Fonte: Dados enviados pela equipe do NASF 1, 2023. Acesso em:16/08/2023.

Tabela 10: Produção do NASF 2, por mês, no ano de 2023. FALTA A PRODUÇÃO DA NUTRICIONISTA NO MÊS DE ABRIL.

Produção NASF GERAL (NASF 2)	Janeiro	Fevereiro	Março	Abril	Mai	Junho	Julho	Agosto	Setembro	Outubro	Novembro	Dezembro	TOTAL
Número de consultas individuais realizadas	303	238	301	201	376	369	347						2135
Número de consultas domiciliares realizadas	163	94	169	128	122	117	131						924
Número de consultas compartilhadas realizadas	21	7	8	6	24	14	18						98
Número de reuniões realizadas (matriciamento, equipe, intersetorial, treinamentos)	150	113	149	59	154	112	136						873
Atividade em grupo	51	75	62	36	52	46	32						354
TOTAL	688	527	689	430	728	658	664						4384

Fonte: Dados enviados pela equipe do NASF 2, 2023. Acesso em: 16/08/2023.

Tabela 11: Produção do NASF 3, por mês, no ano de 2023. FALTA A PRODUÇÃO DA ASSISTENTE SOCIAL NO MÊS DE FEVEREIRO, ABRIL, MAIO E JULHO E DE UMA FISIOTERAPEUTA NO MÊS DE JULHO.

Produção NASF GERAL (NASF 3)	Janeiro	Fevereiro	Março	Abril	Mai	Junho	Julho	Agosto	Setembro	Outubro	Novembro	Dezembro	TOTAL
Número de consultas individuais realizadas	448	347	647	382	617	544	324						3309
Número de consultas domiciliares realizadas	19	37	83	22	35	65	17						278
Número de consultas compartilhadas realizadas	5	8	16	7	9	16	14						75
Número de reuniões realizadas (matriciamento, equipe, intersetorial, treinamentos)	140	82	183	110	139	165	77						896
Atividade em grupo	70	48	62	54	67	62	42						405
TOTAL	682	522	991	575	867	852	474						4963

Fonte: Dados enviados pela equipe do NASF 3, 2023. Acesso em: 16/08/2023.

Tabela 12: Produção do NASF 4, por mês, no ano de 2023. FALTA A PRODUÇÃO DO PSICÓLOGO E DA FONOAUDIÓLOGA NO MÊS DE JANEIRO.

Produção NASF GERAL (NASF 4)	Janeiro	Fevereiro	Março	Abril	Mai	Junho	Julho	Agosto	Setembro	Outubro	Novembro	Dezembro	TOTAL
Número de consultas individuais realizadas	288	299	532	470	540	514	506						3149
Número de consultas domiciliares realizadas	136	139	223	148	226	185	213						1270
Número de consultas compartilhadas realizadas	1	15	31	8	5	23	5						88
Número de reuniões realizadas (matriciamento, equipe, intersetorial, treinamentos)	67	71	140	118	136	136	150						818
Atividade em grupo	29	22	45	27	28	25	23						199
TOTAL	521	546	971	771	935	883	897						5524

Fonte: Dados enviados pela equipe do NASF 4, 2023. Acesso em:16/08/2023.

Tabela 13: Produção do NASF 5, por mês, no ano de 2023. FALTA A PRODUÇÃO DE UMA FISIOTERAPEUTA NO MÊS DE JANEIRO E NUTRICIONISTA E NO MÊS DE JULHO.

Produção NASF GERAL (NASF 5)	Janeiro	Fevereiro	Março	Abril	Mai	Junho	Julho	Agosto	Setembro	Outubro	Novembro	Dezembro	TOTAL
Número de consultas individuais realizadas	406	318	382	301	346	342	252						2347
Número de consultas domiciliares realizadas	90	67	91	119	115	125	78						685
Número de consultas compartilhadas realizadas	13	3	1	5	8	2	2						34
Número de reuniões realizadas (matriciamento, equipe, intersetorial, treinamentos)	144	143	132	91	116	113	64						803
Atividade em grupo	44	84	39	39	36	27	16						285
TOTAL	697	615	645	555	621	609	412						4154

Fonte: Dados enviados pela equipe do NASF 5, 2023. Acesso em: 16/08/2023.

A tabela 14 mostra a produção dos agentes comunitários de saúde, o número de famílias cadastradas, número de visitas periódicas e percentual, o número de visitas de acompanhamento, número de visitas realizadas, número de visitas ausentes e recusadas e o total de visitas do mês de julho. A meta é de 70% de visitas periódicas realizadas.

Tabela 14: Produção dos Agentes Comunitários de saúde, no mês de julho de 2023.

Produção Agente Comunitário de Saúde – JULHO 2023								
UNIDADE DE SAÚDE	Número de famílias cadastradas	Visitas realizadas				Número de visitas recusadas	Número de visitas ausentes	Total de visitas (realizadas + recusadas + ausentes)
		Número de visitas periódicas	% de Visitas periódicas	Número visitas de acompanhamento	Número de visitas realizadas			
TOTAL	24538	13978	57,0	893	14871	27	6153	21051
USF Milton Maguollo (Bom Pastor)	979	560	57,2	-172	388	0	287	675
USF Jose Ramiro Madeira (Euclides)	1117	667	59,7	26	693	0	166	859
USF Sergio Banhos (Pachá)	1047	530	50,6	188	718	1	96	815
USF Alcione Nassori (Solo I)	883	669	75,8	-32	637	1	179	817
USF Alcione Nassori (Solo II)	781	581	74,4	30	611	0	191	802
USF Alcione Nassori (Solo III)	851	729	85,7	31	760	0	345	1105
USF Napoleão Pellicano (Alpino I)	760	461	60,7	147	608	0	86	694
USF Napoleão Pellicano (Alpino II)	707	382	54,0	130	512	0	86	598
USF Olavo Barros (Monte Líbano)	1222	513	42,0	216	729	0	299	1028
USF Gesabel Clemente Marques de la Habla (Pedro Nechar)	880	772	87,7	-185	587	0	688	1275
USF Armindo Mastrocola (Santa Rosa)	1064	660	62,0	52	712	5	97	814
USF Geraldo Mendonça Uchoa (Lunardelli)	1142	848	74,3	-235	613	2	302	917
USF Michel Curi (Nosso Teto I)	1033	246	23,8	46	292	1	91	384
USF Michel Curi (Nosso Teto II)	947	157	16,6	61	218	3	193	414
USF Sergio da Costa Perez (Del Rey)	1388	668	48,1	164	832	4	262	1098
USF Jose Rocha (Gavioli I)	1091	672	61,6	-9	663	1	380	1044
USF Jose Rocha (Gavioli II)	1155	678	58,7	-158	520	0	501	1021
USF Joao Miguel Calil (Santo Antonio)	1220	660	54,1	52	712	5	97	814
USF Carlos Eduardo Bauab (Theodoro)	1031	512	49,7	172	684	0	204	888
USF Isabel Etturi (Flamingo I)	945	703	74,4	16	719	0	257	976
USF Isabel Etturi (Flamingo II)	937	533	56,9	194	727	3	216	946
USF Jose Pio Nogueira de Sá (Gabriel Hernandez)	612	492	80,4	9	501	0	108	609
USF Athos Procópio de Oliveira (Imperial)	918	480	52,3	35	515	0	145	660
USF Carlos Roberto Surian (Nova Catanduva I)	595	337	56,6	43	380	0	420	800
USF Carlos Roberto Surian (Nova Catanduva II)	608	271	44,6	14	285	0	235	520
USF Carlos Roberto Surian (Nova Catanduva III)	625	197	31,5	58	255	1	222	478

Fonte: Sistema MV, 2023. Acesso em: 01/08/2023.

Um dos critérios do Programa Previne Brasil é a capitação ponderada, do qual fazem a população cadastrada nas Equipes de Saúde da Família (ESF) e equipes de Atenção Primária (EAP), a vulnerabilidade socioeconômica (pessoas cadastradas no Programa Bolsa Família, Benefício de Prestação Continuada e Benefício previdenciário de até 2 salários mínimos), o perfil demográfico (pessoas cadastradas nas equipes com idade até 5 anos e acima de 65 anos) e a classificação geográfica (município urbano, intermediário adjacente, rural adjacente, intermediário remoto, rural remoto). Afim de acompanhar o número de cadastros para atender parte desse critério, a tabela 15 mostra o número de pessoas previstas pelas equipes de saúde e o número de pessoas que estão cadastradas no sistema MV, bem como o percentual para saber se o número de pessoas cadastradas está próximo do que foi previsto pelas equipes. A tabela 15 também mostra o número de pessoas cadastradas no sistema E-gestor para comparação.

Tabela 15: Cadastro das Unidades de Saúde, no mês de julho de 2023.

CADASTROS - JULHO 2023								
Distrito	Unidades de Saúde	Equipes	INE	Habilitação	Nº de pessoas previstas (JULHO/2023)	Número de pessoas cadastradas (MV)		Número de pessoas cadastradas (E-GESTOR) JUL/2023
						Nº	%	
D1	USF DR MILTON MAGUOLLO - BOM PASTOR	ESF BOM PASTOR	0000324949	SIM	3002	3352	111,66	3362
	USF DR JOSE RAMIRO MADEIRA - CONJUNTO EUCLIDES	ESF CONJ.EUCLIDES	0000325023	SIM	3119	3272	104,91	3619
	USF DR SERGIO BANHOS - RESIDENCIAL ANUAR PACHA	ESF PACHA I	0000325104	SIM		3813	-	3860
	USF DR ALCIONE NASORRI - SOLO SAGRADO	ESF SOLO 1 A	0000324892	SIM	2372	3156	133,05	3056
	USF DR ALCIONE NASORRI - SOLO SAGRADO	ESF SOLO SAGRADO 2	0000324876	SIM		3094	-	3077
	USF DR ALCIONE NASORRI - SOLO SAGRADO	ESF SOLO SAGRADO 3	0001664565	SIM	3182	3150	98,99	3001
D2	USF DR NAPOLEAO PELLICANO - JARDIM ALPINO	ESF JARDIM ALPINO I	0000324914	SIM		2666	-	3293
	USF DR NAPOLEAO PELLICANO - JARDIM ALPINO	ESF JARDIM ALPINO II	2223716	NÃO	2067	2289	110,74	1493
	USF DR OLAVO BARROS - MONTE LIBANO	ESF MONTE LIBANO	0000325090	SIM	7461	4449	59,63	4421

	USF DRA GESABEL CLEMENTE MARQUES DE LA HABA - PEDRO NECHAR	ESF PEDRO NECHAR	0000325066	SIM	2450	2641	107,80	2610
	USF DR ARMINDO MASTROCOLA - SANTA ROSA	ESF SANTA ROSA	0000325031	SIM	2889	3202	110,83	3417
	UBS DR JOSE BARRIONUEVO RODRIGUES - VILA SOTO	EAP VILA SOTTO I	0001589563	SIM	8674	1563	18,02	3336
	UBS DR JOSE BARRIONUEVO RODRIGUES - VILA SOTO	EAP VILA SOTTO II	0002053896	SIM		1555	17,93	2399
	UBS DR JOSE BARRIONUEVO RODRIGUES - VILA SOTO	EAP VILA SOTTO III	0002053934	NÃO		1398	16,12	2171
D3	UBS ENFERMEIRO DIOMAR JOSE DOS SANTOS - GLORIA III	EAP PQ GLORIA I	0001617257	NÃO	5977	3500	58,56	3792
	UBS ENFERMEIRO DIOMAR JOSE DOS SANTOS - GLORIA III	EAP PQ GLORIA II	0002053810	SIM		2798	46,81	2701
	USF DR GERALDO MENDONCA UCHOA - VILA LUNARDELLI	ESF VILA LUNARDELLI	0000325015	SIM	3046	3406	111,82	3765
	USF DR MICHEL CURI - NOSSO TETO	ESF NOSSO TETO I	0000325007	SIM	3150	3075	97,62	3178
	USF DR MICHEL CURI - NOSSO TETO	ESF NOSSO TETO II	0001568477	SIM		3302	-	3135
	UBS DR FRANCISCO LOPES LADEIRA - JD SALLES	EAP JARDIM SALES	1589547	SIM	4437	4051	91,30	4970
	UBS DR VICENTE BUCHIANERI - JARDIM VERTONI	EAP JARDIM VERTONI EQUIPE I	0001589555	SIM	6765	2359	34,87	3430
UBS DR VICENTE BUCHIANERI - JARDIM VERTONI	EAP VERTONI EQUIPE II	0002053802	NÃO	2918		43,13	2606	
D4	UBS DR LUIZ CARLOS FIGUEIREDO MALHEIROS - CENTRAL	EAP CENTRAL EQUIPE I	0002053829	SIM	10850	2081	19,18	3096
	UBS DR LUIZ CARLOS FIGUEIREDO MALHEIROS - CENTRAL	EAP CENTRAL EQUIPE II	2191261	NÃO		2125	19,59	2655
	USF DR SERGIO DA COSTA PERES - JARDIM DEL REY	ESF JARDIM DEL REY	0000325082	SIM	4742	4295	90,57	4166
	USF DR JOSE ROCHA - JD GAVIOLI	ESF GAVIOLI I	0000324930	SIM	3300	3264	98,91	3370
	USF DR JOSE ROCHA - JD GAVIOLI	ESF DO GAVIOLI II	0000324981	SIM	3500	3578	102,23	3570
	USF DR JOAO MIGUEL CALIL - SANTO ANTONIO	ESF SANTO ANTONIO	0000325058	SIM	3090	3543	114,66	4045
	USF DR CARLOS EDUARDO BAUAB - THEODORO ROSA FILHO	ESF THEODORO ROSA FILHO	0000325074	SIM	3240	3145	97,07	3258
D5	USF DRA ISABEL ETTRURI - PARQUE FLAMINGO	ESF PARQUE FLAMINGO I	0000324973	SIM	2592	2771	106,91	3320

	USF DRA ISABEL ETTRURI - PARQUE FLAMINGO	ESF PARQUE FLAMINGO II	0000324965	SIM	2915	2883	98,90	2689
	USF DR JOSE PIO NOGUEIRA DE SA - GABRIEL HERNANDES	ESF GABRIEL HERNANDES	0000324957	SIM	1698	2108	124,15	2114
	USF DR ATHOS PROCOPIO DE OLIVEIRA - JD IMPERIAL	ESF JARDIM IMPERIAL	0000324922	SIM	2861	3296	115,20	3161
	USF DR CARLOS ROBERTO SURIAN - NOVA CATANDUVA	ESF NOVA CATANDUVA I - EQ. 01	0001586572	SIM	1922	2138	111,24	2682
	USF DR CARLOS ROBERTO SURIAN - NOVA CATANDUVA	ESF NOVA CATANDUVA I - EQ. 02	0001586904	SIM	2050	2107	102,78	3102
	USF DR CARLOS ROBERTO SURIAN - NOVA CATANDUVA	ESF NOVA CATANDUVA I - EQ. 03	2292742	NÃO	2052	2032	99,03	354
	UBS DR LUIZ CARLOS FIGUEIREDO MALHEIROS - CENTRAL	CONSULTORIO NA RUA EQUIPE I	0001638513	SIM	-	417	-	218
	TOTAL				103403	104792		112492

Fonte: Dados enviados pelas unidades, 2023. Acesso em: 22/08/2023. Sistema MV, 2023. Acesso em: 01/08/2023. Sistema E-gestor, 2023. Acesso em: 22/08/2023.

Na tabela 16 encontra-se o número de grupos de orientação, atividade educativa, prática corporal, realizados pelos profissionais musicoterapeuta, dançarino tradicional e popular e educador físico da Academia da Saúde do Alpino e Gavioli. A meta é de 20 grupos realizados por cada academia, totalizando 40 grupos ativos.

Tabela 16: Número de atividades realizadas pelas academias da saúde, por profissional, por mês, no ano de 2023.

ACADEMIA DA SAÚDE														
UNIDADE	Categoria Profissional	Produção realizada/mês												
		Janeiro	Fevereiro	Março	Abril	Mai	Junho	Julho	Agosto	Setembro	Outubro	Novembro	Dezembro	TOTAL
		Nº	Nº	Nº	Nº	Nº	Nº	Nº	Nº	Nº	Nº	Nº	Nº	Nº
Academia da Saúde (Alpino)	Musicoterapeuta	0	8	13	8	2	12	25						68
	Dançarino Tradicional e Popular	21	28	0	16	37	25	31						158
	Educador Físico	39	41	71	38	54	49	0						292
Academia da Saúde (Gavioli)	Musicoterapeuta	0	22	22	4	18	11	15						92
	Dançarino Tradicional e Popular	23	46	67	41	43	0	49						269
	Educador Físico	40	47	60	36	48	50	60						341
Total		123	192	233	143	202	147	180						1220

Fonte: Sistema MV, 2023. Acesso em: 03/08/2023.

A meta do consultório na rua é realizar pelo menos 1 de cada procedimento por mês, são esses os procedimentos: Reunião de matriciamento, atividades intersetoriais, atividades de educação em saúde, atividade realizada no período noturno, atendimento em grupo, mobilização social, reunião de planejamento e monitoramento de ações da equipe e os atendimentos. A produção do consultório na rua encontra-se na tabela 17.

Tabela 17: Produção do consultório na rua, por mês, no ano de 2023.

CONSULTÓRIO NA RUA																														
Categoria Profissional	Meta - Contrato de Gestão - Atividade educativa, orientação em grupo, prática corporal, atividade física em grupo.		PRODUÇÃO REALIZADA/MÊS																											
			JANEIRO		FEVEREIRO		MARÇO		ABRIL		MAIO		JUNHO		JULHO		AGOSTO		SETEMBRO		OUTUBRO		NOVEMBRO		DEZEMBRO		TOTAL			
	Procedimentos/Ações	META	Nº	%	Nº	%	Nº	%	Nº	%	Nº	%	Nº	%	Nº	%	Nº	%	Nº	%	Nº	%	Nº	%	Nº	%	Nº	%		
Médico Generalista/ Clínico	1. Matriciamento e Articulação do cuidado.	90%	0		2		1		14		7		1		5														30	
	2. Atividades e ações Intersetoriais		2		6		8		11		19		3		4														53	
Enfermeiro	3. Atividades de Educação em Saúde		3		2		3		3		3		3		3														20	
Psicólogo	4. Abordagem multiprofissional realizada em período noturno no mínimo 1 x ao mês.		2	85,7	2	100	2	100	2	100	2	100	2	100	2	100													14	
Auxiliar de Enfermagem	5. Atendimento em Grupo		18		17		13		20		13		4		16															101
Agente Social	6. Mobilização Social		3		3		3		2		5		2		2														20	
Assistente Social	7. Planejamento e monitoramento das ações da equipe		3		3		8		5		1		4		5														29	
	8- Atendimentos			177		135		117		106		152		92		103													882	
	TOTAL		208		170		155		163		202		111		140													1149		

Fonte: Sistema MV, 2023. Acesso em: 03/08/2023.

Na tabela 18 encontra-se a produção da Equipe Multiprofissional de Atenção Domiciliar – EMAD. A meta do EMAD é de 680 atendimentos por mês, e deve-se atingir pelo menos 85% dessa meta. A nutricionista ainda não tem meta.

Tabela 18: Produção da Equipe Multiprofissional de atenção domiciliar, por profissional, por mês, no ano de 2023.

EQUIPE MULTIPROFISSIONAL DE ATENÇÃO DOMICILIAR - EMAD																														
Categoria Profissional	Meta - Contrato de Gestão		PRODUÇÃO MENSAL																											
			JANEIRO		FEVEREIRO		MARÇO		ABRIL		MAIO		JUNHO		JULHO		AGOSTO		SETEMBRO		OUTUBRO		NOVEMBRO		DEZEMBRO		TOTAL ANO			
	Nº mês	%	Nº	%	Nº	%	Nº	%	Nº	%	Nº	%	Nº	%	Nº	%	Nº	%	Nº	%	Nº	%	Nº	%	Nº	%	Nº	%		
Médico Generalista	680	85	123	*	101	*	123	*	112	*	147	*	116	*	142	*												864	*	
Enfermeiro			84	*	50	*	80	*	67	*	57	*	43	*	106	*													487	*
Técnico de Enfermagem			527	*	440	*	504	*	556	*	558	*	678	*	608	*													3871	*
Fisioterapeuta			184	*	148	*	177	*	140	*	182	*	155	*	162	*													1148	*
Psicólogo			134	*	0	*	0	*	0	*	117	*	99	*	119	*													469	*
Podólogo			0	*	90	*	116	*	95	*	53	*	33	*	0	*													387	*
TOTAL			1052	154,7	829	121,9	1000	147,1	970	142,6	1114	163,8	1124	165,3	1137	167,2											7226	88,5		
Nutricionista			103	*	92	*	124	*	100	*	119	*	113	*	141	*												792	*	

Fonte: Sistema MV, 2023. Acesso em: 03/08/2023.

Na tabela 19 encontra-se a produção do Centro de Reabilitação integrado – CRI Solo. A meta de cada profissional do CRI Solo é diferente, e cada profissional deve atingir por mês pelo menos 85% da sua meta.

Tabela 19: Produção do CRI Solo, por profissional, por mês, no ano de 2023.

CENTRO DE REABILITAÇÃO INTEGRADO - CRI (SOLO)																											
Categoria Profissional	META	Produção realizada/mês																									
		Janeiro		Fevereiro		Março		Abril		Maio		Junho		Julho		Agosto		Setembro		Outubro		Novembro		Dezembro		TOTAL	
		Nº	%	Nº	%	Nº	%	Nº	%	Nº	%	Nº	%	Nº	%	Nº	%	Nº	%	Nº	%	Nº	%	Nº	%	Nº	
Fisioterapeuta	1200	1187	98,9	924	77,0	1235	102,9	900	75,0	1503	125,3	1363	113,6	1367	113,9												8479
Fonoaudióloga	120	0	0,0	83	69,2	120	100,0	97	80,8	126	105,0	107	89,2	105	87,5												638
Terapeuta Ocupacional	120	79	65,8	85	70,8	142	118,3	67	55,8	128	106,7	111	92,5	124	103,3												736
TOTAL	1440	1266	87,9	1092	75,8	1497	104,0	1064	73,9	1757	122,0	1581	109,8	1596	110,8												9853
Matriciamento	-	3		3		8		6		5		4		4													33

Fonte: Sistema MV, 2023. Acesso em: 03/08/2023.

Na tabela 20 encontra-se a produção do CRI Centro. Todos os profissionais do CRI Centro são estatutários, exceto a Terapeuta Ocupacional que é funcionária do Mahatma Gandhi, e é a mesma que atende no CRI Solo. Somente ela tem meta no CRI Centro, devido ao contrato de gestão que determina meta para os funcionários do Mahatma Gandhi, onde ela deve cumprir pelo menos 85% da meta.

Tabela 20: Produção do CRI Centro, por profissional, por mês, no ano de 2023.

CENTRO DE REABILITAÇÃO INTEGRADO - CRI (CENTRO)																													
Categoria Profissional	Produção realizada/mês																												
	META	Janeiro		Fevereiro		Março		Abril		Maio		Junho		Julho		Agosto		Setembro		Outubro		Novembro		Dezembro		TOTAL			
		Nº	%	Nº	%	Nº	%	Nº	%	Nº	%	Nº	%	Nº	%	Nº	%	Nº	%	Nº	%	Nº	%	Nº	%	Nº	%	Nº	
Terapeuta Ocupacional - Mahatma Gandhi	80	0	0,0	36	45,0	99	123,8	85	106,3	106	132,5	86	107,5	89	111,3														501
Fisioterapeuta - Estatutário	-	458	*	299	*	387	*	380	*	449	*	337	*	209	*														2519
Fonoaudiólogo - Estatutário	-	57	*	185	*	163	*	97	*	115	*	135	*	224	*														976
TOTAL		515	*	520	*	649	*	562	*	670	*	558	*	497	*													3996	

Fonte: Sistema MV, 2023. Acesso em: 10/08/2023.

A meta do Caps II é de 1000 atendimentos e 10 reuniões de matriciamento somando todos os profissionais. A produção encontra-se na tabela 21.

Tabela 21: Produção do CAPS II, por profissional, por mês, no ano de 2023.

Centro de Atenção Psicossocial II - CAPS II - Transtornos Mentais e Comportamentais

Categoria Profissional (Nível Médio e Superior)	Meta - Contrato de Gestão		PRODUÇÃO REALIZADA/MÊS																														
			Janeiro		Fevereiro		Março		Abril		Maio		Junho		Julho		Agosto		Setembro		Outubro		Novembro		Dezembro		TOTAL ANO						
	Nº	%	Nº	%	Nº	%	Nº	%	Nº	%	Nº	%	Nº	%	Nº	%	Nº	%	Nº	%	Nº	%	Nº	%	Nº	%	Nº	%					
Médico Psiquiatra	1000 atendimentos/mês (nível médio e superior)	85	685	*	468	*	679	*	596	*	675	*	611	*	608	*													4322	*			
Enfermeira			256	*	208	*	281	*	245	*	276	*	238	*	192	*															1696	*	
Psicólogo			525	*	529	*	670	*	484	*	706	*	550	*	489	*															3953	*	
Assistente Social			212	*	239	*	215	*	227	*	238	*	196	*	239	*															1566	*	
Terapeuta Ocupacional			0	*	5	*	33	*	91	*	216	*	281	*	175	*															801	*	
Auxiliar de Enfermagem			192	*	82	*	151	*	143	*	166	*	125	*	179	*																1038	*
Artesão			0	*	0	*	0	*	0	*	0	*	0	*	0	*															0	*	
Educador Físico			13	*	10	*	14	*	9	*	12	*	9	*	11	*															78	*	
Psicopedagogo			0	*	6	*	57	*	106	*	134	*	107	*	112	*															522	*	
Fonoaudiólogo			0	*	0	*	40		94		121		91		118																464		
Médico Neurologista			0	*	0	*	0	*	0	*	0	*	0	*	0	*															0	*	
TOTAL					1883	188,3	1541	154,1	2140	214,0	1995	199,5	2544	254,4	2208	220,8	2123	212,3													14440	120,3	
Psicólogo - Estatutário	-		63	*	0	*	0	*	124	*	154	*	118	*	156	*														615	*		
TOTAL			1946	*	1541	*	2140	*	2119	*	2698	*	2326	*	2279	*													15055	*			
Médico Psiquiatra	10 reuniões de matriciamento na atenção básica.	85	17	*	13	*	19	*	12	*	16	*	17	*	18	*													112	*			
Psicólogo			5	*	7	*	6	*	6	*	13	*	4	*	2	*														43	*		
Terapeuta Ocupacional			0	*	0	*	0	*	0	*	0	*	1	*	0	*														1	*		
Enfermeira			0	*	0	*	0	*	0	*	0	*	3	*	3	*	2	*													8	*	
Assistente Social			1	*	0	*	0	*	0	*	0	*	1	*	0	*	0	*													2	*	
TOTAL			23	230,0	20	200,0	25	250,0	18	180,0	34	340,0	24	240,0	22	220,0													166	138,3			
Psicólogo - Estatutário	-		0	*	0	*	0	*	1	*	0	*	1	*	2	*													4	*			
TOTAL			23	*	20	*	25	*	19	*	34	*	25	*	24	*													170	*			

Fonte: Sistema MV, 2023. Acesso em: 03/08/2023.

A meta do Caps AD também é de 1000 atendimentos e 10 reuniões de matriciamento somando todos os profissionais. A produção encontra-se na tabela 22.

Tabela 22: Produção do CAPS AD, por profissional, por mês, no ano de 2023.

Centro de Atenção Psicossocial AD - CAPS AD - Álcool e Drogas

Categoria Profissional (Nível Médio e Superior)	Meta - Contrato de Gestão		Produção realizada/mês																													
			Janeiro		Fevereiro		Março		Abril		Maio		Junho		Julho		Agosto		Setembro		Outubro		Novembro		Dezembro		TOTAL ANO					
	Nº	%	Nº	%	Nº	%	Nº	%	Nº	%	Nº	%	Nº	%	Nº	%	Nº	%	Nº	%	Nº	%	Nº	%	Nº	%	Nº	%				
Médico Psiquiatra	1000 atendimentos/mês (nível médio e superior)	85	105	*	116	*	141	*	116	*	163	*	129	*	116	*												886	*			
Médico Clínico			40	*	12	*	35	*	4	*	17	*	12	*	16	*													136	*		
Enfermeira			98	*	46	*	92	*	58	*	91	*	52	*	351	*														788	*	
Psicólogo			478	*	281	*	321	*	468	*	261	*	445	*	477	*															2731	*
Assistente Social			0	*	69	*	106	*	81	*	119	*	108	*	131	*															614	*
Terapeuta Ocupacional			444	*	322	*	548	*	309	*	445	*	319	*	0	*															2387	*
Auxiliar de Enfermagem			260	*	170	*	184	*	159	*	128	*	188	*	287	*															1376	*
Artesão			0	*	0	*	0	*	0	*	0	*	0	*	0	*															0	*
Educador físico			7	*	7	*	10	*	7	*	7	*	7	*	6	*	7	*													51	*
TOTAL			1432	143,2	1023	102,3	1437	143,7	1202	120,2	1231	123,1	1259	125,9	1385	138,5													8969	74,7		
Psicólogo - Estatutário	-		174	*	119	*	155	*	125	*	166	*	126	*	151	*														1016	*	
TOTAL			1606	*	1142	*	1592	*	1327	*	1397	*	1385	*	1536	*													9985	*		
Médico Psiquiatra	5 reuniões de matriciamento na atenção básica (a partir de junho 2023)	85	4	*	3	*	5	*	3	*	2	*	3	*	4	*													24	*		
Médico Clínico			0	*	0	*	0	*	0	*	0	*	0	*	0	*														0	*	
Psicólogo			3	*	3	*	1	*	6	*	4	*	6	*	3	*														26	*	
Terapeuta Ocupacional			0	*	0	*	0	*	0	*	0	*	0	*	0	*														0	*	
Assistente Social			0	*	0	*	0	*	0	*	0	*	0	*	0	*														0	*	
Enfermeira			0	*	0	*	5	*	2	*	3	*	0	*	2	*														12	*	
TOTAL			7	140,0	6	120,0	11	220,0	11	220,0	9	180,0	9	180,0	9	180,0												62	103,3			
Psicólogo - Estatutário	-		1	*	1	*	0	*	1	*	1	*	0	*	1	*													5	*		
TOTAL			8	*	7	*	11	*	12	*	10	*	9	*	10	*												67	*			

Fonte: Sistema MV, 2023. Acesso em: 03/08/2023.

A tabela 23 mostra o número de atendimentos na Unidade de Pronto Atendimento Dr. Atilio C Cypriano no ano de 2023. No dia 26/07/2023 houve mudança de sistema de informação na UPA, então as informações do mês de julho na tabela 23 são referentes do dia 01/07 até o dia 26/07 de 2023.

Tabela 23: Número de atendimentos na Unidade de Pronto Atendimento Dr. Atilio C Cypriano, no ano de 2023.

Produção UPA - Unidade de Pronto Atendimento Dr. Atilio C Cypriano	Janeiro	Fevereiro	Março	Abril	Mai	Junho	Julho *	Agosto	Setembro	Outubro	Novembro	Dezembro	TOTAL
MÉDICO CLÍNICO	6.288	6.735	8.692	7.342	7.347	7.003	5.605						49.012
MÉDICO PEDIATRA	756	1.041	1.955	1.437	1.380	1.276	818						8.663
ENFERMEIRO	0	1	1	2	1	1	1						7
TOTAL	7.044	7.777	10.648	8.781	8.728	8.280	6.424						57.682

Fonte: Sistema MV, 2023. Acesso em 14/08/2023. * Informações até o dia 26/07.

A tabela 24 mostra o número de atendimentos médicos do CEM e CEM-CRI, por especialidade e profissional, no ano de 2023.

Tabela 24: Número de atendimentos nos Centros de Especialidades Médicas, CEM e CEM-CRI, no ano de 2023.

CENTRO DE ESPECIALIDADES MÉDICAS																														
ESPECIALIDADE	MÉDICOS	META	NÚMERO DE ATENDIMENTOS MÉDICOS 2023																											
			Janeiro		Fevereiro		Março		Abril		Maio		Junho		Julho		Agosto		Setembro		Outubro		Novembro		Dezembro		TOTAL			
			CEM	CEM-CRI	CEM	CEM-CRI	CEM	CEM-CRI	CEM	CEM-CRI	CEM	CEM-CRI	CEM	CEM-CRI	CEM	CEM-CRI	CEM	CEM-CRI	CEM	CEM-CRI	CEM	CEM-CRI	CEM	CEM-CRI	CEM	CEM-CRI	CEM	CEM-CRI	CEM	CEM-CRI
Cirurgia Vascular	Profissional 1	80	41	0	46	0	48	0	47	0	61	0	56	0	0	0													299	0
Oncologista	Profissional 1	80	21	0	10	0	34	0	30	0	33	0	55	0	0	0													183	0
Pneumologista	Profissional 1	80	27	0	40	0	68	0	54	0	54	0	57	0	87	0													387	0
Dermatologista	Profissional 1	80	0	28	0	35	0	62	0	45	0	62	0	58	0	41													0	331
Dermatologista	Profissional 2	80	0	49	0	31	0	43	0	46	0	52	0	51	0	95													0	367
Gastroenterologista	Profissional 1	80	0	0	0	0	7	0	3	0	4	0	2	0	1	0													17	0
Ortopedista	Profissional 1	80	19	0	38	0	51	0	24	0	60	0	51	0	64	0													307	0
Ortopedista	Profissional 2	80	21	0	29	0	48	0	27	0	41	0	38	0	0	0													204	0
Cardiologista	Profissional 1	80	64	0	42	0	69	0	46	0	58	0	54	0	70	0													403	0
Otorrinaringologista	Profissional 1	80	0	28	0	27	0	39	0	28	0	31	0	29	0	107													0	289
Otorrinaringologista	Profissional 2	80	0	56	0	44	0	61	0	37	0	41	0	35	0	11													0	285
Pediatria	Profissional 1	80	0	15	0	18	0	35	0	19	0	29	0	30	0	34													0	180
Pediatria - Mahatma Gandhi	Profissional 2	16	0	14	0	20	0	22	0	17	0	20	0	18	0	18													0	129
	TOTAL	976	193	190	205	175	325	262	231	192	311	235	313	221	222	306													1800	1581

Fonte: Sistema MV, 2023. Acesso em: 23/08/2023.

A tabela 25 mostra o absenteísmo (% de faltas) do Centro de Especialidades Médicas - CEM, no ano de 2023.

Tabela 25: Absenteísmo no Centro de Especialidades Médicas - CEM, no ano de 2023.

CENTRO DE ESPECIALIDADES MÉDICAS													
ESPECIALIDADE	MÉDICOS	ABSENTEÍSMO (% DE FALTAS)											
		JANEIRO	FEVEREIRO	MARÇO	ABRIL	MAIO	JUNHO	JULHO	AGOSTO	SETEMBRO	OUTUBRO	NOVEMBRO	DEZEMBRO
		%	%	%	%	%	%	%	%	%	%	%	%
CIRURGIA VASCULAR	Profissional 1 (CEM)	0,00	0,00	0,00	0,00	0,00	0,00	0,00					
ONCOLOGISTA	Profissional 1 (CEM)	4,55	1,00	3,00	21,05	5,71	6,78	0,00					
PNEUMOLOGISTA	Profissional 1 (CEM)	3,57	3,00	0,00	3,57	5,26	1,72	1,14					
DERMATOLOGISTA	Profissional 1 (CEM-CRI)	3,45	0,00	0,00	0,00	1,59	3,33	0,00					
	Profissional 2 (CEM-CRI)	5,77	3,00	8,00	9,8	18,75	19,05	10,38					
GASTROENTEROLOGISTA	Profissional 1 (CEM)	-	-	0,00	0,00	20,00	0,00	0,00					
ORTOPEDISTA	Profissional 1 (CEM)	0,00	0,00	2,00	0,00	0,00	0,00	0,00					
	Profissional 2 (CEM)	16,00	5,00	4,00	3,57	0,00	13,64	0,00					
CARDIOLOGISTA	Profissional 1 (CEM)	15,79	3,00	1,00	4,17	3,33	0,00	2,78					
OTORRINOLARINGOLOGISTA	Profissional 1 (CEM-CRI)	0,00	1,00	0,00	0,00	0,00	3,33	0,93					
	Profissional 2 (CEM-CRI)	1,75	0,00	0,00	0,00	2,38	0,00	0,00					
PEDIATRA	Profissional 1 (CEM-CRI)	11,76	2,00	3,00	17,39	3,33	18,92	2,86					
	Profissional 2 (CEM-CRI)	0,00	0,00	0,00	0,00	0,00	0,00	0,00					

Fonte: Sistema MV, 2023. Acesso em: 23/08/2023.

2.2 MEDICAMENTOS DISPENSADOS

A tabela 26 mostra a quantidade de fármacos dispensados pelas farmácias das unidades de saúde, número de atendimentos e número de usuários atendidos. Alguns usuários passaram mais de uma vez por atendimento, por isso o número de atendimentos é maior que o número de usuários. A partir do dia 10/07/2023 deu início a mudança do sistema de informação, então as informações das tabelas 26 a 28 são somente as que estavam presentes no sistema antigo. O cronograma com os dias das mudanças se encontra abaixo:

CRONOGRAMA MUDANÇA PARA SISTEMA MAESTRO - FARMÁCIAS		
	Início	Término
Farmácias	Seg 10/07/23	Seg 24/07/23
Farmácia Flamingo	Seg 10/07/23	Seg 10/07/23
Farmácia Lunardelli	Seg 10/07/23	Seg 10/07/23
Farmácia Gavioli	Ter 11/07/23	Ter 11/07/23
Farmácia Nova Catanduva	Ter 11/07/23	Ter 11/07/23
Farmácia Gloria III	Qua 12/07/23	Qua 12/07/23
Farmácia Ubs Central	Qua 12/07/23	Qua 12/07/23
Farmácia Bom Pastor	Qui 13/07/23	Qui 13/07/23
Farmácia Euclides	Qui 13/07/23	Qui 13/07/23
Farmácia Vertoni	Sex 14/07/23	Sex 14/07/23
Farmácia Pedro Nechar	Sex 14/07/23	Sex 14/07/23
Farmácia Pacha	Seg 17/07/23	Seg 17/07/23
Farmácia Monte Libano	Seg 17/07/23	Seg 17/07/23
Farmácia Santo Antonio	Ter 18/07/23	Ter 18/07/23
Farmácia Theodoro Rosa Filho	Ter 18/07/23	Ter 18/07/23
Farmácia Gabriel Hernandez	Qua 19/07/23	Qua 19/07/23
Farmácia Salles	Qua 19/07/23	Qua 19/07/23
Farmácia Soto	Qui 20/07/23	Qui 20/07/23
Farmácia Solo Sagrado	Qui 20/07/23	Qui 20/07/23
Farmácia Sae/Dst	Sex 21/07/23	Sex 21/07/23
Farmácia Emad	Sex 21/07/23	Sex 21/07/23
Farmácia Upa Dispensação*	Seg 24/07/23	Seg 24/07/23
Farmácia Municipal / Judicial	Seg 24/07/23	Seg 24/07/23

Tabela 26: Quantidade e percentual dos fármacos dispensados por unidade de saúde, número de atendimentos, e número de pacientes atendidos no mês de julho de 2023.

Classificação	Unidade	Quantidade	Nº de Atendimentos	Nº de Usuários	%
1º	FARMACIA SOTO - FARMACIA	212.586	2.226	1.744	15,39%
2º	FARMACIA SOLO SAGRADO - FARMACIA	187.614	2.128	1.563	13,58%
3º	FARMACIA SANTO ANTONIO - FARMACIA	98.273	1.091	845	7,11%
4º	FARMACIA UPA DISPENSACAO - FARMACIA	87.103	4.068	3.601	6,31%
5º	FARMACIA VERTONI - FARMACIA	86.379	1.179	861	6,25%
6º	FARMACIA GLORIA III - FARMACIA	75.141	894	741	5,44%
7º	FARMACIA SALLES - FARMACIA	71.784	729	620	5,20%
8º	FARMACIA GAVIOLI - FARMACIA	64.178	629	526	4,65%
9º	FARMACIA UBS CENTRAL - FARMACIA	58.439	590	518	4,23%
10º	FARMACIA MONTE LIBANO - FARMACIA	50.999	607	486	3,69%
11º	FARMACIA GABRIEL HERNANDES - FARMACIA	50.342	605	456	3,64%
12º	FARMACIA THEODORO ROSA FILHO - FARMACIA	44.767	439	352	3,24%
13º	FARMACIA EUCLIDES - FARMACIA	41.596	392	338	3,01%
14º	FARMACIA - UPA - UNIDADE DE PRONTO ATENDIMENTO DR	41.138	6.504	4.376	2,98%
15º	FARMACIA FLAMINGO - FARMACIA	39.280	418	383	2,84%
16º	FARMACIA NOVA CATANDUVA - FARMACIA	37.984	520	440	2,75%
17º	FARMACIA PACHA - FARMACIA	35.965	507	359	2,60%
18º	FARMACIA BOM PASTOR - FARMACIA	34.341	469	376	2,49%
19º	FARMACIA LUNARDELLI - FARMACIA	22.057	279	219	1,60%
20º	FARMACIA PEDRO NECHAR - FARMACIA	20.579	229	189	1,49%
21º	FARMACIA JUDICIAL - FARMACIA	14.084	158	147	1,02%
22º	FARMACIA SAE/DST - FARMACIA	2.186	55	50	0,16%
23º	FARMACIA MUNICIPAL - FARMACIA	1.217	57	50	0,09%
24º	FARMACIA CEM - FARMACIA	1.009	75	67	0,07%
25º	FARMACIA NOSSO TETO - FARMACIA	732	15	11	0,05%
26º	FARMACIA IMPERIAL - FARMACIA	399	8	8	0,03%
27º	FARMACIA DEL REY - FARMACIA	313	11	9	0,02%
28º	FARMACIA SANTA ROSA - FARMACIA	303	6	6	0,02%
29º	FARMACIA ALPINO - FARMACIA	240	5	5	0,02%
30º	FARMACIA CAPS II - FARMACIA	220	9	8	0,02%
31º	ALMOXARIFADO DE MEDICAMENTOS - ALMOXARIFADO	7	1	1	0,00%
32º	FARMACIA EMAD - FARMACIA	4	1	1	0,00%
TOTAL		1.381.259	24.904	19.356	100%

Fonte: Sistema MV,2023. Acesso em: 14/08/2023.

A tabela 27 mostra quais são os fármacos dispensados por ação terapêutica, por número e percentual, no mês de julho de 2023.

Tabela 27: Quantidade e percentual dos fármacos dispensados por ação terapêutica, no mês de julho de 2023.

Classificação	Ação Terapêutica	Quantidade	%
1º	ANTIHIPERTENSIVO	237.430	17,19%
2º	ANTIDEPRESSIVO	125.460	9,08%
3º	(Não se Aplica)*	112.502	8,14%
4º	ANTIDIABETICO	107.440	7,78%
5º	ANALGESICO	100.299	7,26%
6º	DIURETICO	72.505	5,25%
7º	REDUTOR DA ACIDEZ GASTRICA	61.966	4,49%
8º	ANTILIPEMICOS	58.480	4,23%
9º	REPOSITOR HORMONAL TIREOIDIANO	57.620	4,17%
10º	ANTICONVULSIVANTE	55.498	4,02%
11º	ANTIMICROBIANO	42.241	3,06%
12º	ANSIOLITICO	41.046	2,97%
13º	ANTIVARICOSO	39.519	2,86%
14º	ANTIINFLAMATORIO NAO HORMONAL	33.347	2,41%
15º	HIPERPLASIA PROSTATICA	26.749	1,94%
16º	ANTIPSICOTICO	20.766	1,50%
17º	AGENTE ATUANTE NA CALCIFICACAO	15.747	1,14%
18º	ANALGESICO OPIOIDE	15.518	1,12%
19º	ANTIALERGICO	14.927	1,08%
20º	ANTIANEMICO	12.965	0,94%
21º	VASODILATADOR	12.220	0,88%
22º	ANTIESPASMODICO	11.719	0,85%
23º	VITAMINA	11.650	0,84%
24º	ANTIVERTIGINOSO	11.321	0,82%
25º	RELAXANTE MUSCULAR	11.146	0,81%
26º	ANTIPARKINSONIANO	9.636	0,70%
27º	ANTIGOTOSO	8.859	0,64%
28º	ANTIANGINOSO	8.551	0,62%
29º	ANTIINFLAMATORIO HORMONAL	8.422	0,61%
30º	ANTIEMETICO	7.929	0,57%
31º	ANTIARRITMICO	7.500	0,54%
32º	ANTICOAGULANTE	3.386	0,25%
33º	ANTIVIRAL	2.633	0,19%
34º	ANTIHISTAMINICO	2.255	0,16%

35º	SUPLEMENTO MINERAL	1.242	0,09%
36º	ANTITABAGISMO	1.029	0,07%
37º	ANTIFUNGICO	955	0,07%
38º	BRONCODILATADOR	952	0,07%
39º	ANTITUSSIGENO	950	0,07%
40º	CARDIOGLICOSIDEO	750	0,05%
41º	REPOSITOR HORMONAL	748	0,05%
42º	TUBERCULOSTATICO	740	0,05%
43º	ANTIPARASITARIO	587	0,04%
44º	IMUNOSSUPRESSOR	540	0,04%
45º	LAXATIVO	477	0,03%
46º	ANTIFIBRINOLITICO	432	0,03%
47º	DESCONGESTIONANTE NASAL	410	0,03%
48º	ANTIBACTERIANO	376	0,03%
49º	ANTAGONISTA DOS OPIACEOS	360	0,03%
50º	ANTIFISERICOS	320	0,02%
51º	CONTRACEPTIVO	270	0,02%
52º	ANTIASMATICO	200	0,01%
53º	ANTIACIDO	196	0,01%
54º	UMECTANTE	144	0,01%
55º	SOLUÇÃO IV PARA REPOSIÇÃO HIDRELETROLÍTICA	114	0,01%
56º	SEDATIVO	60	0,00%
57º	ANTISSEPTICO VIAS URINARIAS	43	0,00%
58º	ANESTESICO	36	0,00%
59º	NAO INFORMADO	18	0,00%
60º	DESBRIDANTE	17	0,00%
61º	EMOLIENTE	14	0,00%
62º	PROTETOR TOPICO	14	0,00%
63º	ANTISSEPTICO TOPICO	7	0,00%
64º	ESTIMULANTE ADRENERGICO	5	0,00%
65º	ANTICONCEPCIONAL	1	0,00%
TOTAL		1.381.259	100%

Fonte: Sistema MV,2023. Acesso em: 14/08/2023.

A tabela 28 mostra os medicamentos controlados dispensados, por número e percentual, no mês de julho de 2023.

Tabela 28: Quantidade e percentual dos fármacos dispensados por ação terapêutica por medicamentos controlados, no mês de julho de 2023.

Classificação	Ação Terapêutica dos Medicamentos Controlados	Quantidade	%
1º	ANTIDEPRESSIVO	125.460	40,98 %
2º	ANTICONVULSIVANTE	55.498	18,13 %
3º	ANTIMICROBIANO	42.074	13,74 %
4º	ANSIOLITICO	40.957	13,38 %
5º	ANTIPSICOTICO	20.766	6,78 %
6º	ANALGESICO OPIOIDE	15.518	5,07 %
7º	ANTIPARKINSONIANO	5.421	1,77 %
8º	ANTAGONISTA DOS OPIACEOS	360	0,12 %
9º	SEDATIVO	60	0,02 %
10º	ANTIBACTERIANO	28	0,01 %
11º	ANTIDEPRESSIVO	125.460	40,98 %
TOTAL		306.142	100%

Fonte: Sistema MV,2023. Acesso em: 14/08/2023.

2.3 PROCEDIMENTOS

Na tabela 29 encontram-se os procedimentos realizados pelas equipes de atenção básica, no ano de 2023. Algumas unidades de saúde lançam os dados atrasados, então atualizamos os outros meses. Até a data de fechamento deste relatório algumas equipes estavam com algumas informações incompletas: **Equipe Nosso Teto 2** referentes aos meses de janeiro à março e julho. **Equipe Gavioli 2** referentes a fevereiro. **Equipe Central 1** referentes a março e julho. **USF Monte Líbano** referentes a março, abril e julho. **USF Santo Antônio** referentes de abril à julho. **Equipe Solo 1** referentes a maio e julho. **USF Gabriel Hernandez** referentes de maio a julho. **Equipe Flamengo 2** referentes a junho. **USF Imperial** e **Equipe Nova Catanduva 3** referentes a junho e julho. **USF Pachá, Equipe Solo 2, Equipe Alpino 1 e 2, Equipe Soto 1 e 2 e Equipe Central 2** referentes a julho.

Tabela 29: Consolidado das ações e procedimentos realizados pelas equipes de saúde, por mês, no ano de 2023.

PROCEDIMENTOS REALIZADOS PELA EQUIPE DE ATENÇÃO BÁSICA	JANEIRO	FEVEREIRO	MARÇO	ABRIL	MAIO	JUNHO	JULHO	AGOSTO	SETEMBRO	OUTUBRO	NOVEMBRO	DEZEMBRO	TOTAL
Administração de medicamentos via intramuscular	1366	1113	1430	1355	1353	1172	1012						8880
Administração de medicamentos via endovenosa	762	579	919	739	844	529	515						4914
Administração de medicamentos via oral	132	89	189	212	203	202	140						1186
Administração de Penicilina para tratamento de sífilis	22	30	44	19	34	19	17						186
Aferição de pressão arterial	13656	12056	17381	16922	12990	11979	15357						100916
Aferição de temperatura	1849	1827	3245	2614	2345	1176	1791						15013
Atendimento individual em domicílio (auxiliar de enfermagem) Visita domiciliar por profissional de nível médio	452	316	480	684	538	637	1559						4692
Atividade coletiva - Educação em saúde	69	79	103	82	82	72	73						564
Atividade coletiva - Atendimento em grupo	88	125	120	78	129	99	93						740
Atividade coletiva - Avaliação/ Procedimento coletivo	46	43	72	52	53	54	66						390
Avaliação antropométrica	726	1206	2014	1976	1537	961	991						9596
Cateterismo vesical de alívio	7	4	2	4	7	4	5						33
Cateterismo vesical de demora	18	9	26	17	19	13	12						114
Cirurgia de unha (cantoplastia)	4	0	1	0	2	0	0						7
Coleta de linfa para pesquisa de M Leprae	9	3	4	1	5	3	4						31
Coleta de material p/ exame laboratorial	3843	3189	4794	4304	4313	3513	3517						27746
Curativo especial	133	97	161	210	210	31	191						1139
Curativos simples	1206	999	1223	788	831	1033	986						7066
Debridamento de ulcera de tecidos desvitalizados	64	30	33	15	39	37	23						241
Debridamento de ulcera necrose	4	6	3	3	4	6	6						32
Drenagem de abscesso	2	12	3	3	2	3	0						25
Eletrocardiograma	505	311	390	224	252	212	131						2025
Exerese de tumor de pele e anexos - cisto sebaceo - lipoma	9	6	6	5	1	2	1						30
Exame de Pé Diabético	144	138	159	142	146	147	173						1049
Glicemia capilar	2820	2382	3038	2468	2668	2099	2293						17950
Medição de altura	2559	2314	2168	1391	1306	907	1803						12539
Medição de peso	3913	3424	3680	2496	2563	1397	2297						19943
Nebulização/inalação	76	62	93	117	120	88	119						680
Pesquisa de SARS-COV-2 por RT-PCR	117	37	118	54	53	30	47						456
Prova do laço	101	105	231	180	161	83	55						920

Remoção de Cerumen de conduto auditivo externo uni bilateral	42	38	39	32	31	27	23							232
Teste do Pezinho / coleta de sangue para triagem neonatal	40	44	50	48	49	51	33							320
Retirada (excisão) de corpo estranho da cavidade auditiva e nasal	1	0	0	0	0	1	0							2
Retirada (excisão) de corpo estranho subcutâneo	0	1	1	1	1	0	1							5
Retirada (excisão) de pontos de cirurgias básicas	107	107	76	73	90	75	111							646
Sutura simples	4	0	6	7	5	7	2							31
Tamponamento nasal anterior e/ou posterior (tamponamento de epistaxe)	0	0	0	0	0	0	0							0
Terapia de Reidratação Oral	211	151	333	153	48	63	112							1071
Teste Rápido para detecção de infecção pelo HIV na gestante	65	68	64	47	69	53	55							426
Teste Rápido para detecção de infecção pelo HIV	123	85	76	67	90	57	127							643
Teste Rápido de Gravidez	104	48	95	58	88	72	61							531
Teste Rápido para Sífilis	122	87	90	69	78	62	128							654
Teste Rápido para Sífilis na gestante ou pai	67	69	65	47	77	45	49							424
Teste Rápido para Hepatite C	160	138	119	93	120	85	286							1021
Teste Rápido para detecção de infecção pelo HBV (Hepatite B)	144	137	115	90	117	84	276							983
Teste Rapido para Detecção de SARS-COVID-2	739	660	1556	783	830	548	418							5568
Triagem oftalmológica	207	208	248	167	234	202	167							1437
Nº de exames laboratoriais solicitados	47552	38201	49508	37953	41493	30046	41863							289571
Nº de exames NÃO laboratoriais solicitados	3290	2496	2904	2381	2796	1869	2175							18067
TOTAL	87680	73129	97475	79224	79026	59855	79164							560735

Fonte: Dados enviados pelas equipes das Unidades Básicas de Saúde, 2023. Acesso em:22/08/2023.

Na tabela 30 encontram-se os procedimentos realizados pelas equipes de saúde bucal, no ano de 2023. Algumas unidades de saúde lançam os dados atrasados, então atualizamos os outros meses. Até a data de fechamento deste relatório a **USF Del Rey** estava com algumas informações incompletas referentes a junho e julho e **USF Santo Antônio** referentes a julho.

Tabela 30: Consolidado dos serviços ofertados pelas equipes de saúde bucal, por mês, no ano de 2023.

PROCEDIMENTOS REALIZADOS PELA EQUIPE DE SAÚDE BUCAL	JANEIRO	FEVEREIRO	MARÇO	ABRIL	MAIO	JUNHO	JULHO	AGOSTO	SETEMBRO	OUTUBRO	NOVEMBRO	DEZEMBRO	TOTAL
Ação coletiva de aplicação tópica de flúor gel	24	13	41	2	6	8	11						105
Ação coletiva de escovação dental supervisionada	4	135	427	120	198	116	174						1174
Ação coletiva de exame bucal com finalidade epidemiológica	65	61	402	85	224	102	23						962
Acesso à polpa dentaria e medicação (por dente)	98	123	111	107	135	71	106						752
Atendimento a gestante	143	200	171	97	148	107	106						973
Atendimento de urgência	440	544	503	452	571	422	428						3362
Avaliação dos itens de vigilância em saúde bucal	437	283	505	422	524	403	433						3007
Curativo de demora c/ ou s/ preparo biomecânico	196	176	174	145	182	134	158						1166
Exodontia de dente decíduo	51	65	75	48	67	42	57						405
Exodontia de dente permanente	264	175	229	192	236	177	179						1453
Orientação de higiene bucal Primeira consulta odontológica programática	1590	1325	1714	1418	1929	1464	1713						11155
Profilaxia/ remoção de placa bacteriana	585	665	613	426	627	400	552						3870
Pulpotomia dentária	6	5	9	1	7	7	16						51
Raspagem alisamento e polimento supragengivais (por sextante)	1746	1611	1781	1432	2192	1292	1673						11745
Raspagem alisamento subgengivais (por sextante)	956	938	976	562	839	419	513						5203
Restauração de dente decíduo anterior com resina composta	58	21	31	33	58	34	49						284
Restauração de dente decíduo posterior com resina composta	138	54	91	105	90	57	64						599
Remoção/Restauração com amálgama de dente permanente posterior	41	26	10	22	25	17	22						163
Restauração de dente decíduo posterior com amálgama	0	0	0	0	0	0	0						0
Restauração de dente decíduo posterior com Ionomero de Vidro	106	115	160	125	150	112	109						877
Restauração de dente permanente anterior com Resina composta	582	532	686	580	701	469	521						4071
Restauração de dente permanente posterior com Resina composta	1156	1039	1198	1030	1287	951	1133						7798
Selamento provisório de cavidade dentária	349	381	410	315	425	377	296						2555
Tratamento de alveolite	1	0	0	1	1	1	1						5
Ulotomia/ulectomia	0	1	2	0	0	1	1						5
TOTAL	9036	8488	10319	7720	10622	7183	8338						61740

Fonte: Dados enviados pelas equipes de saúde bucal das Unidades Básicas de Saúde, 2023. Acesso em: 22/08/2023.

2.4 EXAMES

A tabela 31 mostra o número de mulheres na faixa etária para exame citopatológico, e o número de exames realizados por mês e unidade de saúde. Cada percentual foi calculado com base no número de mulheres na faixa etária para o exame de cada mês. O número de mulheres na faixa etária que aparece na tabela é referente ao último mês. Para saber os números dos outros meses, favor solicitar por e-mail.

Tabela 31: Rastreamento de câncer de colo do útero, por mês, no ano de 2023.

RASTREAMENTO CÂNCER DE COLO DO ÚTERO - 2023																													
UNIDADES DE SAÚDE	Nº de mulheres na faixa etária para exame citopatológico (25 a 64 anos)	Meta Anual	Meta Mensal	janeiro		fevereiro		março		abril		maio		junho		julho		agosto		setembro		outubro		novembro		dezembro		Total	
				Nº	%	Nº	%	Nº	%	Nº	%	Nº	%	Nº	%	Nº	%	Nº	%	Nº	%	Nº	%	Nº	%	Nº	%	Nº	%
TOTAL	30746	10249	854	403	48,6	398	47,7	439	52,1	282	33,5	374	44,2	282	33,2	337	39,5											2515	24,5
USF Dr. Milton Maguollo (Bom Pastor)	930	310	26	14	55,3	6	23,6	4	15,7	5	19,5	14	54,6	19	73,5	20	77,4											82	26,5
USF Dr. Jose Ramiro Madeira (Euclides)	963	321	27	15	57,0	9	34,1	9	33,8	8	30,0	18	67,6	8	29,9	9	33,6											76	23,7
USF Dr. Sergio Banhos (Pachá)	1167	389	32	15	47,5	21	66,3	25	78,5	7	21,9	7	21,9	4	12,4	0,0												79	20,3
USF Dr. Alcione Nasorri (Solo equipe I)	954	318	27	14	53,4	15	56,7	13	49,0	12	45,4	11	41,5	17	64,5	16	60,4											98	30,8
USF Dr. Alcione Nasorri (Solo equipe II)	877	292	24	5	21,1	10	42,2	6	25,2	6	25,2	9	37,6	7	29,0	5	20,5											48	16,4
USF Dr. Alcione Nasorri (Solo equipe III)	908	303	25	9	36,0	10	39,8	12	47,4	7	27,5	8	31,7	5	19,7	4	15,9											55	18,2
USF Dr. Napoleão Pellicano (Alpino I)	751	250	21	7	33,9	5	24,0	6	28,6	5	23,9	10	48,4	6	28,8	7	33,6											46	18,4
USF Dr. Napoleão Pellicano (Alpino II)	674	225	19	7	39,1	17	94,6	12	57,3	8	44,1	12	65,4	2	10,8	3	16,0											61	27,2
USF Dr. Olavo Barros (Monte Líbano)	1313	438	36	14	39,4	24	67,7	0,0		7	19,5	14	38,9	7	19,3	8	21,9											74	16,9
USF Dra. Gesabel Clemente Marques de la Haba (Pedro Nechar)	800	267	22	12	56,3	5	23,2	9	41,6	7	32,4	7	31,9	6	27,3	2	9,0											48	18,0
USF Dr. Armindo Mastrocola (Santa Rosa)	842	281	23	6	25,8	12	51,3	14	59,6	5	21,5	7	30,0	4	17,0	5	21,4											53	18,9
UBS Dr. José Barrionuevo (Soto equipe I)	500	167	14	20	173,1	10	84,5	20	157,9	9	69,7	15	113,2	5	37,2	13	93,6											92	55,2
UBS Dr. José Barrionuevo (Soto equipe II)	453	151	13	14	125,7	6	53,3	14	120,9	5	42,1	11	92,1	6	49,0	19	151,0											75	49,7
UBS Dr. José Barrionuevo (Soto equipe III)	383	128	11	9	92,8	18	182,0	11	110,0	7	70,0	6	59,3	6	58,4	12	112,8											69	54,0
UBS Enf. Diomar José dos Santos (Glória equipe I)	1135	378	32	12	38,4	12	38,0	18	56,3	11	34,2	13	39,8	13	41,3	11	34,9											90	23,8

UBS Enf. Diomar José dos Santos (Glória equipe II)	882	294	25	18	81,5	15	67,3	29	128,3	21	91,0	25	106,4	22	91,1	8	32,7																				138	46,9										
USF Dr. Geraldo Mendonça Uchoa (Lunardelli)	951	317	26	13	48,8	10	37,7	13	49,0	3	11,3	11	41,5	11	41,6	15	56,8																					76	24,0									
USF Dr. Michel Curi (Nosso Teto equipe I)	875	292	24	5	20,2	6	24,2	11	44,6	15	61,3	8	32,8	5	20,5	7	28,8																					57	19,5									
USF Dr. Michel Curi (Nosso Teto equipe II)	1009	336	28	11	39,2	13	46,4	6	21,3	8	28,4	3	10,7	4	14,3	7	25,0																						52	15,5								
UBS Dr. Francisco Lopes Ladeira (Salles)	1290	430	36	10	29,1	21	60,3	25	71,1	17	48,1	16	45,2	14	39,3	19	53,0																						122	28,4								
UBS Dr. Vicente Buchianeri (Vertoni equipe I)	680	227	19	7	38,8	8	43,8	8	43,1	4	21,5	6	32,2	4	21,6	4	21,2																							41	18,1							
UBS Dr. Vicente Buchianeri (Vertoni equipe II)	871	290	24	9	38,0	7	29,3	12	49,7	7	29,0	14	57,8	6	24,6	6	24,8																							61	21,0							
UBS Dr. Luiz Carlos Figueiredo Malheiros (Central)	650	217	18	9	53,5	10	58,3	5	29,0	9	52,0	8	45,9	12	67,1	5	27,7																								58	26,8						
UBS Dr. Luiz Carlos Figueiredo Malheiros (Central equipe II)	679	226	19	15	83,3	9	49,6	19	103,8	6	32,5	2	10,8	9	48,0	1	5,3																								61	27,0						
USF Dr. Sergio da Costa Peres (Del Rey)	1351	450	38	19	51,8	10	27,2	15	40,4	10	26,8	14	37,5	9	24,0	14	37,3																									91	20,2					
USF Dr. José Rocha (Gavioli equipe I)	996	332	28	9	33,5	14	51,6	8	29,7	11	40,6	15	55,2	4	14,4	14	50,6																										75	22,6				
USF Dr. José Rocha (Gavioli equipe II)	1144	381	32	10	32,3	12	38,7	10	31,9	4	12,8	17	53,5	8	25,3	25	78,7																										86	22,6				
USF Dr. João Miguel Calil (Santo Antônio)	1007	336	28	7	24,9	11	38,9	18	63,8	2	7,2		0,0		0,0		0,0																										38	11,3				
USF Dr. Carlos Eduardo Bauab (Theodoro)	881	294	24	24	103,2	15	64,8	16	68,9	13	56,0	18	75,5	13	53,6	14	57,2																											113	38,5			
USF Dra. Isabel Ettruri (Flamingo equipe I)	788	263	22	5	23,2	6	27,9	5	23,2	13	59,8	8	36,6	10	46,1	9	41,1																											56	21,3			
USF Dra. Isabel Ettruri (Flamingo equipe II)	799	266	22	6	27,5	12	54,8	9	41,0	7	32,0	4	18,0	7	31,6	12	54,1																											57	21,4			
USF Dr. José Pio Nogueira de Sá (Gabriel Hernandes)	540	180	15	4	27,2	8	54,6	18	121,3	1	6,8	8	54,9		0,0		0,0																												39	21,7		
USF Dr. Athos Procópio de Oliveira (Imperial)	867	289	24	16	66,5	10	41,0	14	57,5	4	16,4	13	53,4		0,0		0,0																													57	19,7	
USF Dr. Carlos Roberto Surian (Nova Catanduva equipe I)	631	210	18	12	66,6	6	34,4	11	63,5	9	52,3	9	52,3	16	92,5	17	97,0																												80	38,0		
USF Dr. Carlos Roberto Surian (Nova Catanduva equipe II)	600	200	17	11	66,0	12	72,2	5	29,8	5	29,9	5	29,9	7	41,5	18	108,0																													63	31,5	
USF Dr. Carlos Roberto Surian (Nova Catanduva equipe III)	605	202	16,8	10	68,7	3	19,8	9	58,1	4	25,4	8	49,1	6	36,2	8	47,6																														48	23,8

Fonte: Sistema MV, 2023. Acesso em: 01/08/2023.Dados enviados pelas equipes das Unidades Básicas de Saúde, 2023. Acesso em:22/08/2023.

A tabela 32 mostra o número de mulheres na faixa etária para exame de mamografia, e o número de exames solicitados por mês e unidade de saúde. Cada percentual foi calculado com base no número de mulheres na faixa etária para o exame de cada mês. O número de mulheres na faixa etária que aparece na tabela é referente ao último mês. Para saber os números dos outros meses, favor solicitar por e-mail.

Tabela 32: Rastreamento de câncer de mama, por mês, no ano de 2023.

RASTREAMENTO CÂNCER DE MAMA - 2023																													
UNIDADES DE SAÚDE	Nº de mulheres na faixa etária para exame de mamografia (50 a 69 anos)	Meta Anual	Meta Mensal	Janeiro		Fevereiro		Março		Abril		Maio		Junho		Julho		Agosto		Setembro		Outubro		Novembro		Dezembro		Total	
				Nº	%	Nº	%	Nº	%	Nº	%	Nº	%	Nº	%	Nº	%	Nº	%	Nº	%	Nº	%	Nº	%	Nº	%	Nº	%
TOTAL	13776	6888	574	341	60,8	268	47,5	334	58,8	318	56,1	188	33,1	190	33,2	166	28,9											1805	26,2
USF Dr. Milton Maguollo (Bom Pastor)	404	202	17	7	42,7	3	18,3	1	6,1	10	60,2	4	24,1	14	83,6	5	29,7											44	21,8
USF Dr. Jose Ramiro Madeira (Euclides)	505	253	21	8	38,9	7	33,6	8	38,5	6	28,7	6	28,7	4	19,0	1	4,8											40	15,8
USF Dr. Sergio Banhos (Pachá)	399	200	17	8	49,2	7	42,9	14	85,7	17	103,8	2	12,1	5	30,3	0,0											53	26,6	
USF Dr. Alcione Nasorri (Solo equipe I)	474	237	20	10	50,0	10	49,7	9	44,8	3	15,0	5	25,1	3	15,2	4	20,3										44	18,6	
USF Dr. Alcione Nasorri (Solo equipe II)	328	164	14	7	53,7	8	59,6	2	14,7	1	7,6	8	59,4	2	14,8	3	22,0										31	18,9	
USF Dr. Alcione Nasorri (Solo equipe III)	436	218	18	13	72,2	12	66,1	15	82,0	6	32,8	1	5,5	4	22,0	1	5,5										52	23,9	
USF Dr. Napoleão Pellicano (Alpino I)	238	119	10	9	88,5	4	39,3	5	49,6	9	90,0	3	30,3	7	70,6	4	40,3										41	34,5	
USF Dr. Napoleão Pellicano (Alpino II)	228	114	10	9	98,6	8	87,7	1	11,2	10	111,6	8	87,3	4	42,9	2	21,1										42	36,8	
USF Dr. Olavo Barros (Monte Líbano)	423	212	18	44	253,8	16	92,1	21	118,3	2	11,3	7	39,9	7	40,1	6	34,0										103	48,7	
USF Dra. Gesabel Clemente Marques de la Haba (Pedro Nechar)	379	190	16	3	20,0	7	46,2	6	39,5	5	33,0	6	38,8	5	32,0	7	44,3										39	20,6	
USF Dr. Armindo Mastrocola (Santa Rosa)	451	226	19	9	48,0	9	48,1	8	42,4	12	64,4	7	37,2	12	63,3	4	21,3										61	27,1	
UBS Dr. José Barrionuevo (Soto equipe I)	258	129	11	3	33,3	7	76,0	10	97,2	14	134,4	7	66,4	15	140,1	4	37,2										60	46,5	
UBS Dr. José Barrionuevo (Soto equipe II)	237	119	10	9	98,6	4	43,6	4	41,9	15	154,5	3	31,0	8	81,0	3	30,4										46	38,8	
UBS Dr. José Barrionuevo (Soto equipe III)	223	112	9	9	109,1	4	47,3	5	57,7	12	134,0	5	55,6	15	163,6	8	86,1										58	52,0	
UBS Enf. Diomar José dos Santos (Glória equipe I)	563	282	23	3	13,5	1	4,4	5	21,7	12	52,2	0	0,0	0	0,0	6	25,6										27	9,6	
UBS Enf. Diomar José dos Santos (Glória equipe II)	327	164	14	0	0,0	1	7,6	3	22,8	0	0,0	0	0,0	0	0,0	3	22,0										7	4,3	
USF Dr. Geraldo Mendonça Uchoa (Lunardelli)	516	258	22	17	78,5	7	32,4	9	41,8	4	18,7	6	28,3	6	28,0	5	23,3										54	20,9	
USF Dr. Michel Curi (Nosso Teto equipe I)	454	227	19	3	15,4	10	51,6	10	51,7	5	26,1	3	15,7	2	10,5	4	21,1										37	16,3	
USF Dr. Michel Curi (Nosso Teto equipe II)	345	173	14	35	253,0	32	228,6	101	715,0	39	275,3	42	294,7	27	188,9	32	222,6										308	178,6	

UBS Dr. Francisco Lopes Ladeira (Salles)	727	364	30	4	13,6	12	40,6	3	10,1	20	67,4	0	0,0	6	20,0	15	49,5										60	16,5
UBS Dr. Vicente Buchianeri (Vertoni equipe I)	368	184	15	4	26,7	2	13,3	5	33,3	2	13,4	2	13,3	0	0,0	3	19,6										18	9,8
UBS Dr. Vicente Buchianeri (Vertoni equipe II)	459	230	19	7	37,4	6	31,6	2	10,4	2	10,5	2	10,4	7	36,2	8	41,8										34	14,8
UBS Dr. Luiz Carlos Figueiredo Malheiros (Central)	375	188	16	10	67,2	7	45,9	2	13,1	14	92,1	2	13,0	2	12,9	5	32,0										42	22,4
UBS Dr. Luiz Carlos Figueiredo Malheiros (Central equipe II)	390	195	16	10	60,9	8	48,9	10	60,5	2	12,2	4	24,5	2	12,2	1	6,2										37	19,0
USF Dr. Sergio da Costa Peres (Del Rey)	493	247	21	13	64,2	9	44,3	7	34,4	26	127,6	3	14,7	1	4,9	3	14,6										62	25,2
USF Dr. José Rocha (Gavioli equipe I)	553	277	23	16	70,5	9	39,7	8	35,4	8	35,2	19	83,4	2	8,6	5	21,7										67	24,2
USF Dr. José Rocha (Gavioli equipe II)	509	255	21	7	33,8	4	19,2	8	38,2	8	38,2	6	28,1	12	56,5	8	37,7										53	20,8
USF Dr. João Miguel Calil (Santo Antônio)	562	281	23	11	46,6	5	21,1	6	25,3	14	59,9		0,0		0,0		0,0										36	12,8
USF Dr. Carlos Eduardo Bauab (Theodoro)	434	217	18	12	67,8	17	95,8	14	78,7	7	39,8	5	28,0	3	16,6	4	22,1										62	28,6
USF Dra. Isabel Ettruri (Flamingo equipe I)	409	205	17	10	58,5	11	64,2	4	23,4	9	52,8	6	35,3	7	41,5	6	35,2										53	25,9
USF Dra. Isabel Ettruri (Flamingo equipe II)	399	200	17	4	24,2	6	36,0	0	0,0	2	12,1	4	24,1	1	6,0	3	18,0										20	10,0
USF Dr. José Pio Nogueira de Sá (Gabriel Hernandes)	225	113	9	2	21,4	3	32,6	4	43,6	0	0,0	0	0,0		0,0		0,0										9	8,0
USF Dr. Athos Procópio de Oliveira (Imperial)	314	157	13	7	54,4	5	38,6	12	91,1	16	122,3	7	54,4		0,0		0,0										47	29,9
USF Dr. Carlos Roberto Surian (Nova Catanduva equipe I)	153	77	6	8	122,3	3	47,4	5	78,9	3	49,0	3	49,7	5	80,5	1	15,7										28	36,6
USF Dr. Carlos Roberto Surian (Nova Catanduva equipe II)	106	53	4	0	0,0	1	22,6	6	138,5	2	46,6	2	45,3	2	44,4	2	45,3										15	28,3
USF Dr. Carlos Roberto Surian (Nova Catanduva equipe III)	112	56	5	10	255,3	3	72,7	1	24,0	1	23,8	0	0,0	0	0,0	0	0,0										15	26,8

Fonte: Sistema MV, 2023. Acesso em: 01/08/2023. Dados enviados pelas equipes das Unidades Básicas de Saúde, 2023. Acesso em: 22/08/2023.

A tabela 33 mostra o número de exames de mamografica, radiografia e espirometria agendados e realizados, bem como o percentual de exames realizados no Centro de Especialidades Médicas – CEM, no ano de 2023.

Tabela 33: Número de exames agendados e realizados no Centro de Especialidades Médicas - CEM, no ano de 2023.

CENTRO DE ESPECIALIDADES MÉDICAS - CEM																											
EXAME	SITUAÇÃO	NÚMERO DE EXAMES																									
		Janeiro		Fevereiro		Março		Abril		Maio		Junho		Julho		Agosto		Setembro		Outubro		Novembro		Dezembro		TOTAL	
		Nº	%	Nº	%	Nº	%	Nº	%	Nº	%	Nº	%	Nº	%	Nº	%	Nº	%	Nº	%	Nº	%	Nº	%	Nº	
Mamografia	Agendados	174		101		38		95		97		47		0													505
	Realizados	92	52,9	70	69,3	28	73,7	70	73,7	61	62,9	13	27,7	0	0,0												321
Radiografia	Agendados	832		446		802		581		659		565		734													3320
	Realizados	626	75,2	349	78,3	613	76,4	464	79,9	492	74,7	449	79,5	594	80,93												2544
Espirometria	Agendados	0		100		0		0		108		0		15													208
	Realizados	0	0,0	71	71,0	0	0,0	0	0,0	79	73,1	0	0,0	10	66,67												150

Fonte: Sistema MV, 2023. Acesso em: 22/08/2023.

2.5 ENCAMINHAMENTOS PARA ESPECIALIDADES

A resolubilidade na atenção básica é a capacidade que os serviços de saúde possuem de resolver os problemas e queixas de saúde que absorverem, sendo assim, é desejável que se resolva pelo menos 80% desses problemas, e caso não, encaminhe para os devidos níveis de atenção especializada. Dessa forma, esse encaminhamento não deve superar o percentual de 20% do total de atendimentos realizados na atenção básica. A tabela 34 mostra a resolubilidade das equipes de atenção básica. As equipes que ultrapassaram 15% estão marcadas, pois estão próximas ou ultrapassaram os 20% e precisam de atenção.

Tabela 34: Taxa de resolubilidade da atenção básica, por mês, no ano de 2023.

TAXA (%) DE RESOLUBILIDADE DA ATENÇÃO BÁSICA – 2023												
UNIDADES DE SAÚDE	JANEIRO	FEVEREIRO	MARÇO	ABRIL	MAIO	JUNHO	JULHO	AGOSTO	SETEMBRO	OUTUBRO	NOVEMBRO	DEZEMBRO
USF Dr. Milton Maguollo (Bom Pastor)	9,0	6,7	4,7	7,6	7,9	7,6	7,9					
USF Dr. José Ramiro Madeira (Euclides)	12,8	10,2	6,2	10,8	11,1	8,2	7,3					
USF Dr. Sérgio Banhos (Pachá)	6,8	5,6	8,3	6,8	7,5	9,4	10,5					
USF Dr. Alcione Nasorri (Solo Sagrado I)	13,3	9,9	10,8	10,1	12,4	11,9	15,8					
USF Dr. Alcione Nasorri (Solo Sagrado II)	10,2	12,8	11,4	12,1	12,5	12,4	11,7					
USF Dr. Alcione Nasorri (Solo Sagrado III)	14,6	15,2	10,6	13,9	9,5	11,1	12,8					
USF Dr. Napoleão Pellicano (Alpino I)	7,1	8,4	7,7	5,9	7,1	6,3	13,3					
USF Dr. Napoleão Pellicano (Alpino II)	10,9	7,6	7,8	5,7	9,8	8,7	8,1					
USF Dr. Olavo Barros (Monte Líbano)	9,2	8,6	7,2	6,7	6,6	7,4	7,7					

USF Dra. Gesabel Clemente Marques de La Haba (Pedro Nechar)	8,2	7,3	6,9	4,2	10,3	5,7	8,3					
USF Dr. Armindo Mastrocola (Santa Rosa)	9,7	10,6	10,6	10,5	9,7	7,2	9,4					
UBS Dr. José Barrionuevo (Soto equipe I)	10,6	11,7	7,9	9,2	9,5	14,7	8,8					
UBS Dr. José Barrionuevo (Soto equipe II)	6,8	10,2	8,4	9,4	8,9	10,3	8,7					
UBS Dr. José Barrionuevo (Soto equipe III)	9,8	1,8	6,1	9,6	10,0	11,2	9,9					
UBS Dr. José Barrionuevo (Soto – Pediatra e Ginecologista)	7,8	13,6	11,3	6,6	13,9	15,3	3,7					
UBS Enf. Diomar José dos Santos (Glória equipe I)	12,4	13,1	12,5	13,0	13,8	13,8	11,0					
UBS Enf. Diomar José dos Santos (Glória equipe II)	9,9	10,0	8,1	7,8	6,9	12,3	9,9					
UBS Enf. Diomar José dos Santos (Glória – Pediatra e Ginecologista)	1,7	10,0	9,2	3,1	3,7	3,7	7,5					
USF Dr. Geraldo Mendonça Uchoa (Lunardelli)	13,3	10,1	8,2	8,6	8,2	8,8	10,3					
USF Dr. Michel Curi (Nosso Teto I)	8,4	13,4	12,2	10,4	10,4	13,8	8,0					
USF Dr. Michel Curi (Nosso Teto II)	12,6	14,8	15,4	10,5	16,9	10,7	11,2					
UBS Dr. Francisco Lopes Ladeira (Salles)	12,0	14,3	12,7	10,1	10,6	13,4	11,6					
UBS Francisco Lopes Ladeira (Salles – Pediatra e Ginecologista)	16,8	12,8	16,8	10,8	14,9	9,8	10,9					
UBS Dr. Vicente Buchianeri (Vertoni equipe I)	17,1	10,3	9,9	12,9	16,9	15,7	12,5					
UBS Dr. Vicente Buchianeri (Vertoni equipe II)	14,3	11,3	11,5	12,5	22,2	9,1	14,0					
UBS Dr. Vicente Buchianeri (Vertoni – Pediatra e Ginecologista)	6,9	3,4	4,9	18,2	11,3	8,9	7,7					
UBS Dr. Luiz Carlos Figueiredo Malheiros (Central equipe I)	21,0	15,2	11,3	7,0	12,1	7,6	9,5					
UBS Dr. Luiz Carlos Figueiredo Malheiros (Central equipe II)	20,0	22,6	14,2	13,1	19,7	15,0	16,0					
UBS Dr. Luiz Carlos Figueiredo Malheiros (Central – Pediatra e Ginecologista)	11,5	6,0	12,4	5,0	11,9	8,3	5,4					
USF Dr. Sérgio da Costa Peres (Del Rey)	9,4	7,2	6,8	8,1	10,6	9,0	5,9					
USF Dr. José Rocha (Gavioli I)	9,7	13,6	11,7	11,1	7,3	7,4	5,9					
USF Dr. José Rocha (Gavioli II)	9,4	6,5	8,6	8,7	7,9	17,3	16,3					
USF Dr. João Miguel Calil (Santo Antônio)	15,7	13,5	10,6	14,0	12,6	10,3	12,6					
USF Dr. Carlos Eduardo Bauab (Theodoro Rosa Filho)	7,9	8,0	14,2	12,3	9,3	9,0	0,4					
USF Dra. Isabel Ettruri (Flamingo I)	9,2	12,2	9,3	11,4	10,3	12,5	10,3					
USF Dra. Isabel Ettruri (Flamingo II)	7,0	5,1	3,4	5,8	3,7	10,7	8,4					
USF Dr. José Pio Nogueira de Sá (Gabriel Hernandez)	6,0	8,3	6,7	4,5	2,6	5,9	5,6					
USF Dr. Athos Procópio de Oliveira (Imperial)	6,7	5,9	4,9	6,7	5,0	8,1	8,3					
USF Dr. Carlos Roberto Surian (Nova Catanduva I)	8,5	10,4	10,6	7,3	13,3	14,7	10,0					
USF Dr. Carlos Roberto Surian (Nova Catanduva II)	13,4	7,9	5,3	8,6	7,3	5,4	7,2					
USF Dr. Carlos Roberto Surian (Nova Catanduva III)	8,4	4,7	14,4	11,3	15,5	10,4	15,6					
TOTAL	10,7	10,1	9,3	9,3	10,1	10,2	9,8					

Fonte: Sistema MV, 2023. Acesso em: 04/08/2023.

A tabela 35 mostra o consolidado dos encaminhamentos de todas as equipes básicas de saúde para as especialidades, por número e percentual. As especialidades que mais tiveram encaminhamentos no mês de julho de 2023 foram oftalmologia (27,1%), ortopedia (10,5%), dermatologia (7,5%) e cardiologia (7,1%). Para verificar os encaminhamentos por equipes, basta solicitar nos e-mails de contato no final do documento.

Tabela 35: Consolidado dos encaminhamentos para especialidades, por número e percentual, por mês, no ano de 2023.

Especialidade	JANEIRO		FEVEREIRO		MARÇO		ABRIL		MAIO		JUNHO		JULHO		AGOSTO		SETEMBRO		OUTUBRO		NOVEMBRO		DEZEMBRO		TOTAL ANO			
	Nº	%	Nº	%	Nº	%	Nº	%	Nº	%	Nº	%	Nº	%	Nº	%	Nº	%	Nº	%	Nº	%	Nº	%	Nº	%		
ACUPUNTURA	55	2,7	44	2,7	51	2,4	29	1,9	42	2,0	46	2,6	31	1,8													298	2,3
ALERGISTA E IMUNOLOGISTA	4	0,2	3	0,2	3	0,1	5	0,3	4	0,2	5	0,3	2	0,1													26	0,2
ANESTESIOLOGISTA	0	0,0	0	0,0	0	0,0	0	0,0	1	0,0	0	0,0	0	0,0													1	0,0
APAE- CRIANÇAS DE 0 A 6 NÓS	0	0,0	11	0,7	42	2,0	12	0,8	22	1,1	7	0,4	4	0,2													98	0,8
ASSISTENCIA SOCIAL EM GERAL	0	0,0	0	0,0	0	0,0	0	0,0	0	0,0	0	0,0	0	0,0													0	0,0
CARDIOLOGIA	117	5,7	109	6,6	149	7,1	111	7,3	139	6,7	110	6,3	124	7,1													859	6,7
CARDIOPEDIATRIA	4	0,2	3	0,2	5	0,2	2	0,1	3	0,1	3	0,2	3	0,2													23	0,2
CEM - POPULAÇÃO LGBTQIA+	0	0,0	7	0,4	5	0,2	5	0,3	2	0,1	2	0,1	7	0,4													28	0,2
CIRURGIA EM GERAL	62	3,0	48	2,9	78	3,7	78	5,1	65	3,1	65	3,7	62	3,5													458	3,5
CIRURGIA PEDIATRICA	17	0,8	14	0,8	11	0,5	17	1,1	12	0,6	5	0,3	18	1,0													94	0,7
CIRURGIA PLASTICA	72	3,5	52	3,1	55	2,6	34	2,2	44	2,1	36	2,1	59	3,4													352	2,7
CIRURGIA TORACICA	0	0,0	1	0,1	0	0,0	0	0,0	1	0,0	0	0,0	2	0,1													4	0,0
CIRURGIA VASCULAR	61	3,0	43	2,6	55	2,6	45	2,9	54	2,6	49	2,8	48	2,7													355	2,7
CIRURGIA CARDIOVASCULAR	4	0,2	6	0,4	4	0,2	1	0,1	3	0,1	2	0,1	7	0,4													27	0,2
CIRURGIA DE CABEÇA E PESCOÇO	0	0,0	0	0,0	0	0,0	0	0,0	0	0,0	0	0,0	0	0,0													0	0,0
CIRURGIA APARELHO DIGESTIVO	7	0,3	9	0,5	3	0,1	2	0,1	3	0,1	2	0,1	6	0,3													32	0,2
CIRURGIA GERAL PANCREAS E VIAS BILIARES	0	0,0	0	0,0	0	0,0	0	0,0	0	0,0	0	0,0	0	0,0													0	0,0
DEFICIENCIA AUDITIVA	0	0,0	0	0,0	0	0,0	0	0,0	0	0,0	0	0,0	0	0,0													0	0,0
DERMATOLOGIA	189	9,2	152	9,2	206	9,8	144	9,4	182	8,8	151	8,7	131	7,5													1155	8,9
CAMPANHA DERMATO CEM	13	0,6	9	0,5	9	0,4	3	0,2	16	0,8	0	0,0	1	0,1													51	0,4
ENDOCRINOLOGIA	16	0,8	25	1,5	23	1,1	21	1,4	28	1,3	26	1,5	26	1,5													165	1,3
ENDOCRINOLOGIA PEDIÁTRICA	2	0,1	4	0,2	3	0,1	3	0,2	5	0,2	1	0,1	4	0,2													22	0,2
ENDOSCOPIA	0	0,0	0	0,0	0	0,0	0	0,0	1	0,0	0	0,0	0	0,0													1	0,0
FISIATRA	0	0,0	2	0,1	4	0,2	1	0,1	2	0,1	2	0,1	2	0,1													13	0,1
GASTROENTEROLOGIA	37	1,8	32	1,9	32	1,5	41	2,7	58	2,8	60	3,4	56	3,2													316	2,4
GERIATRIA	20	1,0	25	1,5	23	1,1	19	1,2	17	0,8	16	0,9	15	0,9													135	1,0

GINECOLOGIA	74	3,6	42	2,5	49	2,3	38	2,5	54	2,6	61	3,5	57	3,2										375	2,9	
HANSENOLOGISTA	0	0,0	0	0,0	0	0,0	0	0,0	0	0,0	0	0,0	0	0,0											0	0,0
HEMATOLOGIA	8	0,4	7	0,4	8	0,4	10	0,7	10	0,5	9	0,5	8	0,5											60	0,5
INFECTOLOGIA	7	0,3	3	0,2	2	0,1	2	0,1	2	0,1	2	0,1	4	0,2											22	0,2
MASTOLOGIA	17	0,8	5	0,3	10	0,5	5	0,3	13	0,6	8	0,5	11	0,6											69	0,5
MEDICINA GENETICA	1	0,0	0	0,0	6	0,3	3	0,2	2	0,1	0	0,0	1	0,1											13	0,1
NEFROLOGIA	23	1,1	26	1,6	23	1,1	22	1,4	31	1,5	29	1,7	31	1,8											185	1,4
NEUROCIRURGIA	10	0,5	6	0,4	6	0,3	7	0,5	4	0,2	6	0,3	8	0,5											47	0,4
NEUROLOGIA	89	4,3	66	4,0	89	4,2	61	4,0	98	4,7	76	4,4	79	4,5											558	4,3
NEUROPEDIATRIA	32	1,6	24	1,5	27	1,3	16	1,0	29	1,4	31	1,8	19	1,1											178	1,4
NEUROPSICOLOGO	0	0,0	0	0,0	0	0,0	0	0,0	0	0,0	0	0,0	0	0,0											0	0,0
NUTRIÇÃO EM GERAL	0	0,0	1	0,1	0	0,0	2	0,1	0	0,0	3	0,2	0	0,0											6	0,0
OBSTETRICIA ALTO RISCO	9	0,4	6	0,4	7	0,3	9	0,6	8	0,4	9	0,5	3	0,2											51	0,4
OFTALMOLOGIA	571	27,7	454	27,5	588	28,0	385	25,2	556	26,8	468	26,9	476	27,1											3498	27,1
ONCOLOGIA PEDIATRICA	0	0,0	0	0,0	0	0,0	0	0,0	0	0,0	0	0,0	0	0,0											0	0,0
ONCOLOGIA CIRURGICA	0	0,0	0	0,0	0	0,0	0	0,0	0	0,0	0	0,0	0	0,0											0	0,0
ONCOLOGIA CLINICA	22	1,1	11	0,7	17	0,8	15	1,0	26	1,3	15	0,9	18	1,0											124	1,0
ORTOPEDIA	230	11,2	179	10,8	183	8,7	144	9,4	205	9,9	148	8,5	185	10,5											1274	9,9
OTORRINOLARINGOLOGIA	116	5,6	88	5,3	127	6,0	91	6,0	124	6,0	103	5,9	99	5,6											748	5,8
PEDIATRIA	10	0,5	6	0,4	10	0,5	2	0,1	4	0,2	8	0,5	3	0,2											43	0,3
PNEUMOLOGIA	25	1,2	24	1,5	30	1,4	24	1,6	38	1,8	23	1,3	26	1,5											190	1,5
PNEUMOLOGIA PEDIÁTRICA	4	0,2	8	0,5	19	0,9	12	0,8	16	0,8	20	1,1	6	0,3											85	0,7
PNEUMOLOGIA TB	2	0,1	0	0,0	1	0,0	2	0,1	3	0,1	1	0,1	2	0,1											11	0,1
PROCTOLOGIA	37	1,8	38	2,3	41	2,0	36	2,4	51	2,5	37	2,1	33	1,9											273	2,1
PSIQUIATRIA	0	0,0	0	0,0	0	0,0	0	0,0	0	0,0	0	0,0	0	0,0											0	0,0
RADIOTERAPEUTA	0	0,0	0	0,0	0	0,0	0	0,0	0	0,0	0	0,0	0	0,0											0	0,0
REUMATOLOGIA	24	1,2	23	1,4	39	1,9	19	1,2	26	1,3	34	2,0	26	1,5											191	1,5
MEDICINA DO TRABALHO	0	0,0	0	0,0	0	0,0	0	0,0	0	0,0	0	0,0	0	0,0											0	0,0
UROLOGIA	70	3,4	37	2,2	57	2,7	48	3,1	73	3,5	62	3,6	53	3,0											400	3,1
TOTAL	2061	100,0	1653	100,0	2100	100,0	1526	100,0	2077	100,0	1741	100,0	1756	100,00											12914	100,0

Fonte: Sistema MV, 2023. Acesso em: 04/08/2023.

3. NATALIDADE

A seguir será apresentado os números de nascidos vivos de mulheres residentes do município de Catanduva, tipos de parto por local de nascimento e número de gestantes por equipes de saúde.

A tabela 36 mostra o número de nascidos vivos de mulheres residentes de Catanduva, por unidades de saúde e por mês.

Tabela 36: Número de nascidos vivos, por unidade de saúde, por mês, no ano de 2023.

UNIDADE DE SAÚDE	NASCIDOS VIVOS												
	JANEIRO	FEVEREIRO	MARÇO	ABRIL	MAIO	JUNHO	JULHO	AGOSTO	SETEMBRO	OUTUBRO	NOVEMBRO	DEZEMBRO	TOTAL
	Nº	Nº	Nº	Nº	Nº	Nº	Nº	Nº	Nº	Nº	Nº	Nº	Nº
TOTAL	98	92	114	90	98	96	92						680
USF Dr. Milton Maguollo (Bom Pastor)	3	3	2	4	2	3	3						20
USF Dr. Jose Ramiro Madeira (Euclides)	0	2	4	1	3	1	0						11
USF Dr. Sergio Banhos (Pachá)	4	6	3	2	2	2	4						23
USF Dr. Alcione Nasorri (Solo equipe I)	5	1	2	1	2	2	5						18
USF Dr. Alcione Nasorri (Solo equipe II)	4	6	0	0	2	2	1						15
USF Dr. Alcione Nasorri (Solo equipe III)	4	2	6	2	6	3	3						26
USF Dr. Napoleão Pellicano (Alpino I)	3	4	4	4	4	2	0						21
USF Dr. Napoleão Pellicano (Alpino II)	5	4	3	0	3	2	3						20
USF Dr. Olavo Barros (Monte Líbano)	4	4	6	3	5	4	5						31
USF Dra. Gesabel Clemente Marques de la Haba (Pedro Nechar)	0	0	0	0	2	1	2						5
USF Dr. Armindo Mastrocola (Santa Rosa)	1	3	1	2	3	3	0						13
UBS Dr. José Barrionuevo (Soto equipe I)	0	1	2	3	2	2	1						11
UBS Dr. José Barrionuevo (Soto equipe II)	2	2	6	3	3	1	1						18
UBS Dr. José Barrionuevo (Soto equipe III)	0	1	3	2	1	5	6						18
UBS Enf. Diomar José dos Santos (Glória equipe I)	1	0	4	8	0	0	6						19
UBS Enf. Diomar José dos Santos (Glória equipe II)	7	2	8	4	4	5	3						33
USF Dr. Geraldo Mendonça Uchoa (Lunardelli)	3	3	2	0	1	1	2						12
USF Dr. Michel Curi (Nosso Teto equipe I)	3	1	2	2	0	2	2						12
USF Dr. Michel Curi (Nosso Teto equipe II)	2	3	3	4	5	7	3						27
UBS Dr. Francisco Lopes Ladeira (Salles)	8	4	7	4	9	5	5						42
UBS Dr. Vicente Buchianeri (Vertoni equipe I)	1	3	3	3	2	3	2						17
UBS Dr. Vicente Buchianeri (Vertoni equipe II)	1	5	3	1	1	2	1						14
UBS Dr. Luiz Carlos Figueiredo Malheiros (Central equipe I)	5	5	8	7	5	0	5						35
UBS Dr. Luiz Carlos Figueiredo Malheiros (Central equipe II)	6	4	0	7	4	3	3						27
USF Dr. Sergio da Costa Peres (Del Rey)	2	4	5	2	3	2	4						22
USF Dr. José Rocha (Gavioli equipe I)	1	0	0	1	2	0	2						6
USF Dr. José Rocha (Gavioli equipe II)	4	6	1	1	1	4	2						19
USF Dr. João Miguel Calil (Santo Antônio)	1	2	1	2	2	3	2						13
USF Dr. Carlos Eduardo Bauab (Theodoro)	3	1	2	1	2	1	1						11
USF Dra. Isabel Ettruri (Flamingo equipe I)	1	2	0	0	1	1	2						7
USF Dra. Isabel Ettruri (Flamingo equipe II)	0	0	6	5	2	2	1						16

USF Dr. José Pio Nogueira de Sá (Gabriel Hernandes)	1	2	4	1	3	3	3														17
USF Dr. Athos Procópio de Oliveira (Imperial)	2	2	5	2	3	7	1														22
USF Dr. Carlos Roberto Surian (Nova Catanduva equipe I)	3	2	2	1	0	2	3														13
USF Dr. Carlos Roberto Surian (Nova Catanduva equipe II)	6	1	3	1	4	6	2														23
USF Dr. Carlos Roberto Surian (Nova Catanduva equipe III)	2	1	3	6	4	4	3														23

Fonte: SMS/DEVISA/SINASC, 2023. Acesso em: 15/08/2023.

A tabela 37 mostra o número de nascidos vivos por local de nascimento, unidade de saúde ao qual pertencem, e por tipo de parto do mês de julho de 2023. O Hospital Padre Albino teve 72,8% (67) dos partos, o Hospital São Domingos teve 27,2% (25). No geral no tipo de parto temos 76,1% (70) de parto cesáreo e 23,9% (22) de parto vaginal, totalizando 92 partos no mês de julho de 2023.

Tabela 37: Número de nascidos vivos, por local de nascimento e tipo de parto, no mês de julho de 2023.

UNIDADES DE SAÚDE	TIPO DE PARTO POR LOCAL DE NASCIMENTO - JULHO 2023																			
	HOSPITAL PADRE ALBINO					HOSPITAL SÃO DOMINGOS					OUTROS LOCAIS					TOTAL GERAL				
	CESAREA		VAGINAL		TOTAL	CESAREA		VAGINAL		TOTAL	CESAREA		VAGINAL		TOTAL	CESAREA		VAGINAL		TOTAL
	Nº	%	Nº	%	Nº	Nº	%	Nº	%	Nº	Nº	%	Nº	%	Nº	Nº	%	Nº	%	Nº
TOTAL	46	68,7	21	31,3	67	24	96,0	1	4,0	25	0	0,0	0	0,0	0	70	76,1	22	23,9	92
USF Dr. Milton Maguollo (Bom Pastor)	2	66,7	1	33,3	3	0	0,0	0	0,0	0	0	0,0	0	0,0	0	2	66,7	1	33,3	3
USF Dr. Jose Ramiro Madeira (Euclides)	0	0,0	0	0,0	0	0	0,0	0	0,0	0	0	0,0	0	0,0	0	0	0,0	0	0,0	0
USF Dr. Sergio Banhos (Pachá)	1	33,3	2	66,7	3	1	100,0	0	0,0	1	0	0,0	0	0,0	0	2	50,0	2	50,0	4
USF Dr. Alcione Nasorri (Solo equipe I)	3	100,0	0	0,0	3	2	100,0	0	0,0	2	0	0,0	0	0,0	0	5	100,0	0	0,0	5
USF Dr. Alcione Nasorri (Solo equipe II)	1	100,0	0	0,0	1	0	0,0	0	0,0	0	0	0,0	0	0,0	0	1	100,0	0	0,0	1
USF Dr. Alcione Nasorri (Solo equipe III)	3	100,0	0	0,0	3	0	0,0	0	0,0	0	0	0,0	0	0,0	0	3	100,0	0	0,0	3
USF Dr. Napoleão Pellicano (Alpino I)	0	0,0	0	0,0	0	0	0,0	0	0,0	0	0	0,0	0	0,0	0	0	0,0	0	0,0	0
USF Dr. Napoleão Pellicano (Alpino II)	0	0,0	3	100,0	3	0	0,0	0	0,0	0	0	0,0	0	0,0	0	0	0,0	3	100,0	3
USF Dr. Olavo Barros (Monte Líbano)	3	100,0	0	0,0	3	2	100,0	0	0,0	2	0	0,0	0	0,0	0	5	100,0	0	0,0	5
USF Dra. Gesabel Clemente Marques de la Haba (Pedro Nechar)	1	100,0	0	0,0	1	1	100,0	0	0,0	1	0	0,0	0	0,0	0	2	100,0	0	0,0	2
USF Dr. Armindo Mastrocola (Santa Rosa)	0	0,0	0	0,0	0	0	0,0	0	0,0	0	0	0,0	0	0,0	0	0	0,0	0	0,0	0
UBS Dr. José Barrionuevo (Soto equipe I)	1	100,0	0	0,0	1	0	0,0	0	0,0	0	0	0,0	0	0,0	0	1	100,0	0	0,0	1
UBS Dr. José Barrionuevo (Soto equipe II)	0	0,0	1	100,0	1	0	0,0	0	0,0	0	0	0,0	0	0,0	0	0	0,0	1	100,0	1
UBS Dr. José Barrionuevo (Soto equipe III)	3	75,0	1	25,0	4	2	100,0	0	0,0	2	0	0,0	0	0,0	0	5	83,3	1	16,7	6
UBS Enf. Diomar José dos Santos (Glória equipe I)	4	100,0	0	0,0	4	2	100,0	0	0,0	2	0	0,0	0	0,0	0	6	100,0	0	0,0	6

UBS Enf. Diomar José dos Santos (Glória equipe II)	0	0,0	2	100,0	2	1	100,0	0	0,0	1	0	0,0	0	0,0	0	1	33,3	2	66,7	3
USF Dr. Geraldo Mendonça Uchoa (Lunardelli)	2	100,0	0	0,0	2	0	0,0	0	0,0	0	0	0,0	0	0,0	0	2	100,0	0	0,0	2
USF Dr. Michel Curi (Nosso Teto equipe I)	0	0,0	2	100,0	2	0	0,0	0	0,0	0	0	0,0	0	0,0	0	0	0,0	2	100,0	2
USF Dr. Michel Curi (Nosso Teto equipe II)	2	100,0	0	0,0	2	1	100,0	0	0,0	1	0	0,0	0	0,0	0	3	100,0	0	0,0	3
UBS Dr. Francisco Lopes Ladeira (Salles)	0	0,0	3	100,0	3	1	50,0	1	50,0	2	0	0,0	0	0,0	0	1	20,0	4	80,0	5
UBS Dr. Vicente Buchianeri (Vertoni equipe I)	2	100,0	0	0,0	2	0	0,0	0	0,0	0	0	0,0	0	0,0	0	2	100,0	0	0,0	2
UBS Dr. Vicente Buchianeri (Vertoni equipe II)	0	0,0	0	0,0	0	1	100,0	0	0,0	1	0	0,0	0	0,0	0	1	100,0	0	0,0	1
UBS Dr. Luiz Carlos Figueiredo Malheiros (Central equipe I)	1	100,0	0	0,0	1	4	100,0	0	0,0	4	0	0,0	0	0,0	0	5	100,0	0	0,0	5
UBS Dr. Luiz Carlos Figueiredo Malheiros (Central equipe II)	0	0,0	1	100,0	1	2	100,0	0	0,0	2	0	0,0	0	0,0	0	2	66,7	1	33,3	3
USF Dr. Sergio da Costa Peres (Del Rey)	2	66,7	1	33,3	3	1	100,0	0	0,0	1	0	0,0	0	0,0	0	3	75,0	1	25,0	4
USF Dr. José Rocha (Gavioli equipe I)	2	100,0	0	0,0	2	0	0,0	0	0,0	0	0	0,0	0	0,0	0	2	100,0	0	0,0	2
USF Dr. José Rocha (Gavioli equipe II)	0	0,0	1	100,0	1	1	100,0	0	0,0	1	0	0,0	0	0,0	0	1	50,0	1	50,0	2
USF Dr. João Miguel Calil (Santo Antônio)	0	0,0	0	0,0	0	2	100,0	0	0,0	2	0	0,0	0	0,0	0	2	100,0	0	0,0	2
USF Dr. Carlos Eduardo Bauab (Theodoro)	1	100,0	0	0,0	1	0	0,0	0	0,0	0	0	0,0	0	0,0	0	1	100,0	0	0,0	1
USF Dra. Isabel Ettruri (Flamingo equipe I)	2	100,0	0	0,0	2	0	0,0	0	0,0	0	0	0,0	0	0,0	0	2	100,0	0	0,0	2
USF Dra. Isabel Ettruri (Flamingo equipe II)	0	0,0	1	100,0	1	0	0,0	0	0,0	0	0	0,0	0	0,0	0	0	0,0	1	100,0	1
USF Dr. José Pio Nogueira de Sá (Gabriel Hernandes)	2	66,7	1	33,3	3	0	0,0	0	0,0	0	0	0,0	0	0,0	0	2	66,7	1	33,3	3
USF Dr. Athos Procópio de Oliveira (Imperial)	1	100,0	0	0,0	1	0	0,0	0	0,0	0	0	0,0	0	0,0	0	1	100,0	0	0,0	1
USF Dr. Carlos Roberto Surian (Nova Catanduva equipe I)	2	66,7	1	33,3	3	0	0,0	0	0,0	0	0	0,0	0	0,0	0	2	66,7	1	33,3	3
USF Dr. Carlos Roberto Surian (Nova Catanduva equipe II)	2	100,0	0	0,0	2	0	0,0	0	0,0	0	0	0,0	0	0,0	0	2	100,0	0	0,0	2
USF Dr. Carlos Roberto Surian (Nova Catanduva equipe III)	3	100,0	0	0,0	3	0	0,0	0	0,0	0	0	0,0	0	0,0	0	3	100,0	0	0,0	3

Fonte: SMS/DEVISA/SINASC, 2023. Acesso em: 15/08/2023.

A tabela 38 mostra o número de gestantes existentes no território, gestantes novas cadastradas no mês, acompanhadas pela atenção básica, pela saúde suplementar, outros serviços, alto risco e sem acompanhamento, por unidades de saúde, do mês de julho enviados pelas unidades de saúde, e também a comparação com o sistema MV. Deve-se seguir a seguinte fórmula: GESTANTES EXISTENTES NO TERRITÓRIO = GESTANTES ACOMPANHADAS EXCLUSIVAMENTE NA ATENÇÃO BÁSICA + ACOMPANHADAS EXCLUSIVAMENTE NA SAÚDE SUPLEMENTAR + ACOMPANHADAS PELA EQUIPE DE SAÚDE E

OUTROS SERVIÇOS (EXCETO ALTO RISCO) + GESTANTES ACOMPANHADAS NO ALTO RISCO + GESTANTES SEM ACOMPANHAMENTO. As gestantes novas já estão dentro das gestantes existentes no território. Onde está grifado a soma não bate.

Tabela 38: Comparativo do número de gestantes existentes no território, acompanhadas na atenção básica, acompanhadas no particular/convenio, acompanhadas pela equipe de saúde e outros serviços e gestantes de alto risco, no mês de julho de 2023.

UNIDADES DE SAÚDE	GESTANTES						
	GESTANTES EXISTENTES NO TERRITÓRIO	GESTANTES DE GESTANTES NOVAS CADASTRADAS NO MÊS	CADASTRADAS E ACOMPANHADAS EXCLUSIVAMENTE NA ATENÇÃO BÁSICA	ACOMPANHADAS EXCLUSIVAMENTE NA SAÚDE SUPLEMENTAR	ACOMPANHADAS PELA EQUIPE DE SAÚDE E OUTROS SERVIÇOS (EXCETO ALTO RISCO)	GESTANTES ACOMPANHADAS NO ALTO RISCO	GESTANTES SEM ACOMPANHAMENTO
	Nº	Nº	Nº	Nº	Nº	Nº	Nº
TOTAL	325	36	273	16	17	22	0
USF Dr. Milton Maguollo (Bom Pastor)	19	2	19	0	0	2	0
USF Dr. Jose Ramiro Madeira (Euclides)	10	1	8	1	0	1	0
USF Dr. Sergio Banhos (Pachá)							
USF Dr. Alcione Nasorri (Solo equipe I)	8	0	6	1	1	0	0
USF Dr. Alcione Nasorri (Solo equipe II)	9	2	7	0	0	1	0
USF Dr. Alcione Nasorri (Solo equipe III)	7	1	7	0	2	0	0
USF Dr. Napoleão Pellicano (Alpino I)	10	1	10	0	0	0	0
USF Dr. Napoleão Pellicano (Alpino II)	9	1	9	0	0	0	0
USF Dr. Olavo Barros (Monte Líbano)	22	1	18	0	0	4	0
USF Dra. Gesabel Clemente Marques de la Haba (Pedro Nechar)	10	1	6	0	3	1	0
USF Dr. Armindo Mastrocola (Santa Rosa)	10	4	6	0	0	4	0
UBS Dr. José Barrionuevo (Soto I)							
UBS Dr. José Barrionuevo (Soto II)	14	3	14	0	0	0	0
UBS Dr. José Barrionuevo (Soto III)	10	2	10	0	0	0	0
UBS Enf. Diomar José dos Santos (Glória I)	12	1	5	2	4	1	0
UBS Enf. Diomar José dos Santos (Glória II)	11	2	9	2	0	0	0
USF Dr. Geraldo Mendonça Uchoa (Lunardelli)	11	2	10	2	1	0	0
USF Dr. Michel Curi (Nosso Teto equipe I)	6	1	6	0	0	0	0
USF Dr. Michel Curi (Nosso Teto equipe II)	5	1	2	0	2	1	0
UBS Dr. Francisco Lopes Ladeira (Salles)	20	0	16	0	1	3	0
UBS Dr. Vicente Buchianeri (Vertoni I)	5	0	0	0	0	0	0
UBS Dr. Vicente Buchianeri (Vertoni II)	11	1	11	0	0	0	0

UBS Dr. Luiz Carlos Figueiredo Malheiros (Central I)	7	2	7	0	0	0	0
UBS Dr. Luiz Carlos Figueiredo Malheiros (Central II)	6	0	5	0	0	1	0
USF Dr. Sergio da Costa Peres (Del Rey)	10	1	4	5	1	0	0
USF Dr. José Rocha (Gavioli equipe I)	6	1	6	0	0	0	0
USF Dr. José Rocha (Gavioli equipe II)	14	2	13	0	1	1	0
USF Dr. João Miguel Calil (Santo Antônio)							
USF Dr. Carlos Eduardo Bauab (Theodoro)	4	1	4	0	0	1	0
USF Dra. Isabel Ettruri (Flamingo equipe I)	9	0	7	1	0	1	0
USF Dra. Isabel Ettruri (Flamingo equipe II)	9	1	8	1	1	0	0
USF Dr. José Pio Nogueira de Sá (Gabriel Hernandez)							
USF Dr. Athos Procópio de Oliveira (Imperial)							
USF Dr. Carlos Roberto Surian (Nova Catanduva equipe I)	5	1	5	0	0	0	0
USF Dr. Carlos Roberto Surian (Nova Catanduva equipe II)	23	0	22	1	0	0	0
USF Dr. Carlos Roberto Surian (Nova Catanduva equipe III)	13	0	13	0	0	0	0

Fonte: Dados enviados pelas equipes das Unidades Básicas de Saúde, 2023. Acesso em: 22/08/2023.

4. MORBIDADE

Será mostrado a seguir, as doenças crônicas (hipertensão, diabetes e obesidade), doenças transmissíveis (sífilis congênita, sífilis gestacional, HIV, hepatites e hanseníase), saúde mental, pessoas com deficiências, acamados e restritos e os principais CIDS das unidades básicas de saúde e UPA do município de Catanduva.

4.1 DOENÇAS CRÔNICAS

A tabela 39 mostra os usuários cadastrados com HAS, acompanhados pela equipe de saúde, pela saúde suplementar, pela equipe de saúde e outros serviços, sem acompanhamento e número de atendimentos de usuários com HAS, no mês de julho enviados pelas unidades de saúde, e também a comparação com o sistema MV. Deve-se seguir a seguinte fórmula: $USUÁRIOS\ CADASTRADOS\ COM\ HAS\ TOTAL = USUÁRIOS\ ACOMPANHADOS\ EXCLUSIVAMENTE\ PELA\ EQUIPE\ DE\ SAÚDE + ACOMPANHADOS\ EXCLUSIVAMENTE\ NA\ SAÚDE\ SUPLEMENTAR + ACOMPANHADOS\ PELA\ EQUIPE\ DE\ SAÚDE\ E\ OUTROS\ SERVIÇOS + USUÁRIOS\ SEM\ ACOMPANHAMENTO$. Onde está grifado a soma não bate.

Tabela 39: Comparativo do número de usuários cadastrados com HAS, acompanhados pela equipe de saúde, acompanhados na saúde suplementar, pela equipe de saúde e outros serviços e sem acompanhamento, no mês de julho de 2023.

UNIDADES DE SAÚDE	USUÁRIOS COM HIPERTENSÃO ARTERIAL SISTÊMICA							
	USUÁRIOS CADASTRADOS COM HAS TOTAL MV	USUÁRIOS CADASTRADOS COM HAS TOTAL	ACOMPANHADOS EXCLUSIVAMENTE PELA EQUIPE DE SAÚDE	ACOMPANHADOS EXCLUSIVAMENTE NA SAÚDE SUPLEMENTAR	ACOMPANHADOS PELA EQUIPE DE SAÚDE E OUTROS SERVIÇOS	SEM ACOMPANHAMENTO	Nº DE ATENDIMENTOS DE USUÁRIOS CADASTRADOS COM HAS	Nº DE ATENDIMENTOS DE USUÁRIOS CADASTRADOS COM HAS COM PA AFERIDA
	Nº	Nº	Nº	Nº	Nº	Nº	Nº	Nº
TOTAL	16889	15236	11510	1683	1002	874	7374	16321
USF Dr. Milton Maguollo (Bom Pastor)	527	908	908	10	0	0	429	1336
USF Dr. Jose Ramiro Madeira (Euclides)	568	534	493	6	35	0	315	315
USF Dr. Sergio Banhos (Pachá)	534							
USF Dr. Alcione Nasorri (Solo equipe I)	532	498	453	19	26	0	369	703
USF Dr. Alcione Nasorri (Solo equipe II)	453	453				0	437	744
USF Dr. Alcione Nasorri (Solo equipe III)	483	482	477	5	0	0	292	442
USF Dr. Napoleão Pellicano (Alpino I)	357	346	274	13	16	23	34	421
USF Dr. Napoleão Pellicano (Alpino II)	250	287	207	47	34	7	18	317
USF Dr. Olavo Barros (Monte Líbano)	686	676	532	67	43	34	285	239
USF Dra. Gesabel Clemente Marques de la Haba (Pedro Nechar)	387	339	228	49	59	3	138	313
USF Dr. Armindo Mastrocola (Santa Rosa)	637	547	372	131	44	0	362	311
UBS Dr. José Barrionuevo (Soto I)	294	328	165	10	28	98	27	576
UBS Dr. José Barrionuevo (Soto II)	280	248	174	4	23	0	112	431
UBS Dr. José Barrionuevo (Soto III)	228							
UBS Enf. Diomar José dos Santos (Glória I)	460	340	139	201	0	0	182	691
UBS Enf. Diomar José dos Santos (Glória II)	323	309	180	75	39	15	309	830
USF Dr. Geraldo Mendonça Uchoa (Lunardelli)	767	796	739	57	30	0	478	478
USF Dr. Michel Curi (Nosso Teto equipe I)	601	603	500	103	0	0	126	485
USF Dr. Michel Curi (Nosso Teto equipe II)	316	351	323	24	4	0	104	161
UBS Dr. Francisco Lopes Ladeira (Salles)	644	782	782	0	0	0	473	473
UBS Dr. Vicente Buchianeri (Vertoni I)	448	448	435	0	0	13	219	803
UBS Dr. Vicente Buchianeri (Vertoni II)	481	480	394	89	46	0	276	773
UBS Dr. Luiz Carlos Figueiredo Malheiros (Central I)	251	201	201	0	0	0	97	1600
UBS Dr. Luiz Carlos Figueiredo Malheiros (Central II)	302	795	306	0	0	489	161	161
USF Dr. Sergio da Costa Peres (Del Rey)	731	647	255	190	167	35	222	1016
USF Dr. José Rocha (Gavioli equipe I)	600	599	534	15	20	30	200	325
USF Dr. José Rocha (Gavioli equipe II)	659	451	410	140	186	0	342	430

USF Dr. João Miguel Calil (Santo Antônio)	852								
USF Dr. Carlos Eduardo Bauab (Theodoro)	732	690	425	200	50	13	350	683	
USF Dra. Isabel Ettruri (Flamingo equipe I)	541	540	374	92	74	0	355	355	
USF Dra. Isabel Ettruri (Flamingo equipe II)	485	485	339	127	19	0	328	328	
USF Dr. José Pio Nogueira de Sá (Gabriel Hernandes)	321								
USF Dr. Athos Procópio de Oliveira (Imperial)	488	459	337	0	38	84			
USF Dr. Carlos Roberto Surian (Nova Catanduva equipe I)	256	239	204	5	16	14	86	225	
USF Dr. Carlos Roberto Surian (Nova Catanduva equipe II)	211	195	179	4	5	7	121	195	
USF Dr. Carlos Roberto Surian (Nova Catanduva equipe III)	204	180	171	0	0	9	127	161	

Fonte: Sistema MV, 2023. Acesso: 01/08/2023. Dados enviados pelas equipes das Unidades Básicas de Saúde, 2023. Acesso em: 22/08/2023.

A tabela 40 mostra os usuários cadastrados com DM (tipo 1 e 2), cadastrados com DM (tipo 1), acompanhados pela equipe de saúde, pela saúde suplementar, pela equipe de saúde e outros serviços, sem acompanhamento e número de atendimentos de usuários com DM, no mês de julho enviados pelas unidades de saúde, e também a comparação com o sistema MV. Deve-se seguir a seguinte fórmula: USUÁRIOS CADASTRADOS COM DM (TIPO 1 E 2) TOTAL = USUÁRIOS ACOMPANHADOS EXCLUSIVAMENTE PELA EQUIPE DE SAÚDE + ACOMPANHADOS EXCLUSIVAMENTE NA SAÚDE SUPLEMENTAR + ACOMPANHADOS PELA EQUIPE DE SAÚDE E OUTROS SERVIÇOS + USUÁRIOS SEM ACOMPANHAMENTO. Onde está grifado a soma não bate.

Tabela 40: Comparativo do número de usuários cadastrados com DM (tipo 1 e 2), usuários cadastrados com DM tipo 1, acompanhados pela equipe de saúde, na saúde suplementar, pela equipe e outros serviços e sem acompanhamento, no mês de julho de 2023.

UNIDADES DE SAÚDE	USUÁRIOS COM DIABETES MELLITUS								
	USUÁRIOS CADASTRADOS COM DM (TIPO 1 E 2) TOTAL MV	USUÁRIOS CADASTRADOS COM DM (TIPO 1 E 2) TOTAL	USUÁRIOS CADASTRADOS COM DM (TIPO 1)	ACOMPANHADOS EXCLUSIVAMENTE PELA EQUIPE DE SAÚDE	ACOMPANHADOS EXCLUSIVAMENTE NA SAÚDE SUPLEMENTAR	ACOMPANHADOS PELA EQUIPE DE SAÚDE E OUTROS SERVIÇOS	SEM ACOMPANHAMENTO	Nº DE ATENDIMENTO DE USUÁRIOS CADASTRADOS COM DM (1 E 2)	Nº DE ATENDIMENTO DE USUÁRIOS CADASTRADOS COM DM (1 E 2) COM SOLICITAÇÃO DE HEMOGLOBINA GLICADA
	Nº	Nº	Nº	Nº	Nº	Nº	Nº	Nº	Nº
TOTAL	7621	6719	318	5101	494	1012	282	3474	4454
USF Dr. Milton Maguollo (Bom Pastor)	238	431	19	291	0	206	0	80	296
USF Dr. Jose Ramiro Madeira (Euclides)	302	284	3	249	6	29	0	170	170
USF Dr. Sergio Banhos (Pachá)	248								
USF Dr. Alcione Nasorri (Solo equipe I)	245	234	6	213	10	11	0	75	270
USF Dr. Alcione Nasorri (Solo equipe II)	177	176	10				0	180	195
USF Dr. Alcione Nasorri (Solo equipe III)	198	196	20	190	6	0	0	80	104

USF Dr. Napoleão Pellicano (Alpino I)	163	157	3	129	3	9	0		
USF Dr. Napoleão Pellicano (Alpino II)	108	107	4	92	16	11	0	6	19
USF Dr. Olavo Barros (Monte Líbano)	276	273	45	196	24	42	11	192	254
USF Dra. Gesabel Clemente Marques de la Haba (Pedro Nechar)	175	150	6	109	11	28	1	72	150
USF Dr. Armindo Mastrocola (Santa Rosa)	250	215	1	138	17	52	0	84	40
UBS Dr. José Barrionuevo (Soto I)	155	168	15	124	6	23	0	96	9
UBS Dr. José Barrionuevo (Soto II)	134								
UBS Dr. José Barrionuevo (Soto III)	174			131					
UBS Enf. Diomar José dos Santos (Glória I)	199	130	5	97	33	0	0	50	14
UBS Enf. Diomar José dos Santos (Glória II)	129	375	6	189	58	128	30	108	10
USF Dr. Geraldo Mendonça Uchoa (Lunardelli)	293	282	50	256	26	174	0	298	203
USF Dr. Michel Curi (Nosso Teto equipe I)	306	307	3	200	107	0	0	208	166
USF Dr. Michel Curi (Nosso Teto equipe II)	184								
UBS Dr. Francisco Lopes Ladeira (Salles)	302	378	5	378	0	0	0	490	490
UBS Dr. Vicente Buchianeri (Vertoni I)	217	217	0	217	0	0	0	34	372
UBS Dr. Vicente Buchianeri (Vertoni II)	213	213	3	200	13	0	0	31	248
UBS Dr. Luiz Carlos Figueiredo Malheiros (Central I)	170	201	1	201	0	0	0	73	59
UBS Dr. Luiz Carlos Figueiredo Malheiros (Central II)	230	345	0	153	0	0	192	92	66
USF Dr. Sergio da Costa Peres (Del Rey)	316	276	6	113	39	98	32	207	108
USF Dr. José Rocha (Gavioli equipe I)	258	257	6	211	10	20	16	60	123
USF Dr. José Rocha (Gavioli equipe II)	271	360	15	250	10	100	0	83	355
USF Dr. João Miguel Calil (Santo Antônio)	327								
USF Dr. Carlos Eduardo Bauab (Theodoro)	317	309	4	254	40	17	0	258	258
USF Dra. Isabel Ettruri (Flamingo equipe I)	234	233	38	160	43	30	0	175	175
USF Dra. Isabel Ettruri (Flamingo equipe II)	179	179	34	132	10	3	0	89	89
USF Dr. José Pio Nogueira de Sá (Gabriel Hernandes)	144								
USF Dr. Athos Procópio de Oliveira (Imperial)	230	31	0	31	0	0	0		
USF Dr. Carlos Roberto Surian (Nova Catanduva equipe I)	90	82	7	74	6	2	0	28	82
USF Dr. Carlos Roberto Surian (Nova Catanduva equipe II)	80	74	2	74	0	0	0	79	74
USF Dr. Carlos Roberto Surian (Nova Catanduva equipe III)	89	79	1	49	0	29	0	76	55

Fonte: Sistema MV, 2023. Acesso: 01/08/2023. Dados enviados pelas equipes das Unidades Básicas de Saúde. Acesso em: 22/08/2023.

A tabela 41 mostra os usuários cadastrados com obesidade, obesidade tipo I, tipo II e tipo III, acompanhados pela equipe de saúde, acompanhados em outros serviços de saúde, pela equipe de saúde e outros serviços, sem acompanhamento e número de atendimentos de usuários com obesidade no mês de

julho. Nesse caso, deve-se seguir duas fórmulas, uma em que o usuário é dividido pelo grau de obesidade: **USUÁRIOS COM DIAGNÓSTICO DE OBESIDADE TOTAL = USUÁRIOS COM OBESIDADE I + OBESIDADE II + OBESIDADE III**, e outra em que o usuário é dividido pelo seu acompanhamento: **USUÁRIOS COM DIAGNÓSTICO DE OBESIDADE TOTAL = USUÁRIOS ACOMPANHADOS EXCLUSIVAMENTE PELA EQUIPE DE SAÚDE + ACOMPANHADOS EXCLUSIVAMENTE EM OUTROS SERVIÇOS DE SAÚDE + ACOMPANHADOS PELA EQUIPE DE SAÚDE E OUTROS SERVIÇOS + USUÁRIOS SEM ACOMPANHAMENTO**. Onde está grifado a soma não bate.

Tabela 41: Comparativo do número e percentual de pessoas com obesidade, no mês de julho de 2023.

UNIDADES DE SAÚDE	USUÁRIOS COM OBESIDADE								
	USUÁRIOS COM DIAGNÓSTICO DE OBESIDADE TOTAL	OBESIDADE I (>30 E <35KG/M ²)	OBESIDADE II (>35 E <40KG/M ²)	OBESIDADE III (>40KG/M ²)	ACOMPANHADOS EXCLUSIVAMENTE PELA EQUIPE DE SAÚDE	ACOMPANHADOS EXCLUSIVAMENTE EM OUTROS SERVIÇOS DE SAÚDE	ACOMPANHADOS PELA EQUIPE DE SAÚDE E OUTROS SERVIÇOS	SEM ACOMPANHAMENTO	Nº DE ATENDIMENTO DE USUÁRIOS COM DIAGNÓSTICO DE OBESIDADE
	Nº	Nº	Nº	Nº	Nº	Nº	Nº	Nº	Nº
TOTAL	5255	2499	1484	803	3835	295	309	534	607
USF Dr. Milton Maguollo (Bom Pastor)	622	398	161	60	622	4	0	0	1
USF Dr. Jose Ramiro Madeira (Euclides)	269	96	51	35	153	15	4	93	60
USF Dr. Sergio Banhos (Pachá)									
USF Dr. Alcione Nasorri (Solo equipe I)	109	30	36	43	109	0	0	0	9
USF Dr. Alcione Nasorri (Solo equipe II)	263							0	36
USF Dr. Alcione Nasorri (Solo equipe III)	256	212	33	11	242	0	14	0	1
USF Dr. Napoleão Pellicano (Alpino I)	160	87	51	22	160	0	0	0	2
USF Dr. Napoleão Pellicano (Alpino II)	286	189	50	47	145	0	44	97	2
USF Dr. Olavo Barros (Monte Líbano)	259	110	78	71	77	18	45	119	7
USF Dra. Gesabel Clemente Marques de la Haba (Pedro Nechar)	143	78	39	26	137	3	1	3	7
USF Dr. Armando Mastrocola (Santa Rosa)	199	87	74	38	174	2	23	0	2
UBS Dr. José Barrionuevo (Soto I)	110	37	22	24	77	0	0	33	2
UBS Dr. José Barrionuevo (Soto II)	68	27	17	24	66	0	2	0	8
UBS Dr. José Barrionuevo (Soto III)	55	26	9	18	55	0	0	0	2
UBS Enf. Diomar José dos Santos (Glória I)	105	27	11	21	59	46	0	0	17
UBS Enf. Diomar José dos Santos (Glória II)	66	4	8	9	12	0	9	34	4
USF Dr. Geraldo Mendonça Uchoa (Lunardelli)	215	120	50	46	167	4	46	0	85
USF Dr. Michel Curi (Nosso Teto equipe I)	143	120	13	10	130	0	13	0	82

USF Dr. Michel Curi (Nosso Teto equipe II)									
UBS Dr. Francisco Lopes Ladeira (Salles)	33	23	9	1	33	0	0	0	1
UBS Dr. Vicente Buchianeri (Vertoni I)	40	19	16	5	40	40	0	0	0
UBS Dr. Vicente Buchianeri (Vertoni II)	73	43	22	14	23	0	0	0	2
UBS Dr. Luiz Carlos Figueiredo Malheiros (Central I)	5	3	1	1	5	0	0	0	3
UBS Dr. Luiz Carlos Figueiredo Malheiros (Central II)	18	2	3	13	18	0	0	0	0
USF Dr. Sergio da Costa Peres (Del Rey)	271	122	92	57	163	20	62	26	13
USF Dr. José Rocha (Gavioli equipe I)	346	206	120	20	226	100	20	0	25
USF Dr. José Rocha (Gavioli equipe II)	115	71	33	8	103	3	8	0	13
USF Dr. João Miguel Calil (Santo Antônio)									
USF Dr. Carlos Eduardo Bauab (Theodoro)	150	75	42	33	59	0	11	80	3
USF Dra. Isabel Ettruri (Flamingo equipe I)	361	62	257	42	336	25	0	0	155
USF Dra. Isabel Ettruri (Flamingo equipe II)	107	34	68	5	94	10	3	0	60
USF Dr. José Pio Nogueira de Sá (Gabriel Hernandes)									
USF Dr. Athos Procópio de Oliveira (Imperial)	249	125	70	54	234	1	2	12	
USF Dr. Carlos Roberto Surian (Nova Catanduva equipe I)	74	34	26	14	32	3	2	37	3
USF Dr. Carlos Roberto Surian (Nova Catanduva equipe II)	49	17	11	21	48	1	0	0	2
USF Dr. Carlos Roberto Surian (Nova Catanduva equipe III)	36	15	11	10	36	0	0	0	0

Fonte: Dados enviados pelas equipes das Unidades Básicas de Saúde, 2023. Acesso em: 22/08/2023.

4.2 DOENÇAS TRANSMISSÍVEIS

Nas tabelas 42 a 47 temos as doenças transmissíveis (sífilis gestacional, sífilis congênita, sífilis não especificada, HIV, hepatites e hanseníase), por unidades de saúde, no ano de 2023. A AIDS em menores de 5 anos foi retirada do relatório, pois o SINAN está com problema e não está gerando relatório.

Tabela 42: Número de casos novos notificados de sífilis gestacional, por mês, no ano de 2023.

UNIDADES DE SAÚDE	SIFILIS GESTACIONAL - O981												
	JANEIRO	FEVEREIRO	MARÇO	ABRIL	MAIO	JUNHO	JULHO	AGOSTO	SETEMBRO	OUTUBRO	NOVEMBRO	DEZEMBRO	TOTAL
	Nº	Nº	Nº	Nº	Nº	Nº	Nº	Nº	Nº	Nº	Nº	Nº	Nº
TOTAL	1	2	2	0	2	0	0						7
USF Dr. Milton Maguollo (Bom Pastor)	0	0	0	0	1	0	0						1
USF Dr. Jose Ramiro Madeira (Euclides)	0	0	0	0	0	0	0						0
USF Dr. Sergio Banhos (Pachá)	0	1	0	0	0	0	0						1
USF Dr. Alcione Nasorri (Solo equipe I)	0	0	0	0	0	0	0						0
USF Dr. Alcione Nasorri (Solo equipe II)	0	0	0	0	0	0	0						0
USF Dr. Alcione Nasorri (Solo equipe III)	0	0	0	0	0	0	0						0
USF Dr. Napoleão Pellicano (Alpino I)	0	0	1	0	0	0	0						1
USF Dr. Napoleão Pellicano (Alpino II)	0	0	0	0	0	0	0						0
USF Dr. Olavo Barros (Monte Líbano)	0	0	1	0	0	0	0						1
USF Dra. Gesabel Clemente Marques de la Haba (Pedro Nechar)	1	0	0	0	0	0	0						1
USF Dr. Armino Mastrocola (Santa Rosa)	0	0	0	0	0	0	0						0
UBS Dr. José Barrionuevo (Soto equipe I)	0	0	0	0	0	0	0						0
UBS Dr. José Barrionuevo (Soto equipe II)	0	0	0	0	0	0	0						0
UBS Dr. José Barrionuevo (Soto equipe III)	0	0	0	0	0	0	0						0
UBS Enf. Diomar José dos Santos (Glória equipe I)	0	0	0	0	0	0	0						0
UBS Enf. Diomar José dos Santos (Glória equipe II)	0	0	0	0	0	0	0						0
USF Dr. Geraldo Mendonça Uchoa (Lunardelli)	0	0	0	0	1	0	0						1
USF Dr. Michel Curi (Nosso Teto equipe I)	0	0	0	0	0	0	0						0
USF Dr. Michel Curi (Nosso Teto equipe II)	0	0	0	0	0	0	0						0
UBS Dr. Francisco Lopes Ladeira (Salles)	0	0	0	0	0	0	0						0
UBS Dr. Vicente Buchianeri (Vertoni equipe I)	0	1	0	0	0	0	0						1
UBS Dr. Vicente Buchianeri (Vertoni equipe II)	0	0	0	0	0	0	0						0
UBS Dr. Luiz Carlos Figueiredo Malheiros (Central equipe I)	0	0	0	0	0	0	0						0
UBS Dr. Luiz Carlos Figueiredo Malheiros (Central equipe II)	0	0	0	0	0	0	0						0
USF Dr. Sergio da Costa Peres (Del Rey)	0	0	0	0	0	0	0						0
USF Dr. José Rocha (Gavioli equipe I)	0	0	0	0	0	0	0						0
USF Dr. José Rocha (Gavioli equipe II)	0	0	0	0	0	0	0						0
USF Dr. João Miguel Calil (Santo Antônio)	0	0	0	0	0	0	0						0
USF Dr. Carlos Eduardo Bauab (Theodoro)	0	0	0	0	0	0	0						0
USF Dra. Isabel Ettruri (Flamingo equipe I)	0	0	0	0	0	0	0						0

USF Dra. Isabel Etruri (Flamingo equipe II)	0	0	0	0	0	0	0							0
USF Dr. José Pio Nogueira de Sá (Gabriel Hernandes)	0	0	0	0	0	0	0							0
USF Dr. Athos Procópio de Oliveira (Imperial)	0	0	0	0	0	0	0							0
USF Dr. Carlos Roberto Surian (Nova Catanduva equipe I)	0	0	0	0	0	0	0							0
USF Dr. Carlos Roberto Surian (Nova Catanduva equipe II)	0	0	0	0	0	0	0							0
USF Dr. Carlos Roberto Surian (Nova Catanduva equipe III)	0	0	0	0	0	0	0							0

Fonte: SINAN/DEVISA, 2023. Acesso em: 10/08/2023.

Tabela 43: Número de casos novos notificados de sífilis congênita, por mês, no ano de 2023.

UNIDADES DE SAÚDE	SIFILIS CONGÊNITA													
	JANEIRO	FEVEREIRO	MARÇO	ABRIL	MAIO	JUNHO	JULHO	AGOSTO	SETEMBRO	OUTUBRO	NOVEMBRO	DEZEMBRO	TOTAL	
	Nº	Nº	Nº	Nº	Nº	Nº	Nº	Nº	Nº	Nº	Nº	Nº	Nº	
TOTAL	0	0	1	0	0	0	1							2
USF Dr. Milton Maguollo (Bom Pastor)	0	0	0	0	0	0	0							0
USF Dr. Jose Ramiro Madeira (Euclides)	0	0	0	0	0	0	0							0
USF Dr. Sergio Banhos (Pachá)	0	0	0	0	0	0	1							1
USF Dr. Alcione Nasorri (Solo equipe I)	0	0	0	0	0	0	0							0
USF Dr. Alcione Nasorri (Solo equipe II)	0	0	0	0	0	0	0							0
USF Dr. Alcione Nasorri (Solo equipe III)	0	0	0	0	0	0	0							0
USF Dr. Napoleão Pellicano (Alpino I)	0	0	0	0	0	0	0							0
USF Dr. Napoleão Pellicano (Alpino II)	0	0	0	0	0	0	0							0
USF Dr. Olavo Barros (Monte Líbano)	0	0	0	0	0	0	0							0
USF Dra. Gesabel Clemente Marques de la Haba (Pedro Nechar)	0	0	0	0	0	0	0							0
USF Dr. Armindo Mastrocola (Santa Rosa)	0	0	0	0	0	0	0							0
UBS Dr. José Barrionuevo (Soto equipe I)	0	0	0	0	0	0	0							0
UBS Dr. José Barrionuevo (Soto equipe II)	0	0	0	0	0	0	0							0
UBS Dr. José Barrionuevo (Soto equipe III)	0	0	0	0	0	0	0							0
UBS Enf. Diomar José dos Santos (Glória equipe I)	0	0	0	0	0	0	0							0
UBS Enf. Diomar José dos Santos (Glória equipe II)	0	0	0	0	0	0	0							0
USF Dr. Geraldo Mendonça Uchoa (Lunardelli)	0	0	0	0	0	0	0							0
USF Dr. Michel Curi (Nosso Teto equipe I)	0	0	0	0	0	0	0							0
USF Dr. Michel Curi (Nosso Teto equipe II)	0	0	0	0	0	0	0							0

UBS Dr. Francisco Lopes Ladeira (Salles)	0	0	0	0	0	0	0							0
UBS Dr. Vicente Buchianeri (Vertoni equipe I)	0	0	0	0	0	0	0							0
UBS Dr. Vicente Buchianeri (Vertoni equipe II)	0	0	0	0	0	0	0							0
UBS Dr. Luiz Carlos Figueiredo Malheiros (Central equipe I)	0	0	0	0	0	0	0							0
UBS Dr. Luiz Carlos Figueiredo Malheiros (Central equipe II)	0	0	0	0	0	0	0							0
USF Dr. Sergio da Costa Peres (Del Rey)	0	0	0	0	0	0	0							0
USF Dr. José Rocha (Gavioli equipe I)	0	0	0	0	0	0	0							0
USF Dr. José Rocha (Gavioli equipe II)	0	0	0	0	0	0	0							0
USF Dr. João Miguel Calil (Santo Antônio)	0	0	0	0	0	0	0							0
USF Dr. Carlos Eduardo Bauab (Theodoro)	0	0	0	0	0	0	0							0
USF Dra. Isabel Etruri (Flamingo equipe I)	0	0	0	0	0	0	0							0
USF Dra. Isabel Etruri (Flamingo equipe II)	0	0	0	0	0	0	0							0
USF Dr. José Pio Nogueira de Sá (Gabriel Hernandes)	0	0	0	0	0	0	0							0
USF Dr. Athos Procópio de Oliveira (Imperial)	0	0	1	0	0	0	0							1
USF Dr. Carlos Roberto Surian (Nova Catanduva equipe I)	0	0	0	0	0	0	0							0
USF Dr. Carlos Roberto Surian (Nova Catanduva equipe II)	0	0	0	0	0	0	0							0
USF Dr. Carlos Roberto Surian (Nova Catanduva equipe III)	0	0	0	0	0	0	0							0

Fonte: SINAN/DEVISA, 2023. Acesso em: 10/08/2023.

Tabela 44: Número de casos novos notificados de sífilis não especificada, por mês, no ano de 2023.

UNIDADES DE SAÚDE	SIFILIS NÃO ESPECIFICADA – A539													
	JANEIRO	FEVEREIRO	MARÇO	ABRIL	MAIO	JUNHO	JULHO	AGOSTO	SETEMBRO	OUTUBRO	NOVEMBRO	DEZEMBRO	TOTAL	
	Nº	Nº	Nº	Nº	Nº	Nº	Nº	Nº	Nº	Nº	Nº	Nº	Nº	
TOTAL	5	6	8	2	9	3	0							33
USF Dr. Milton Maguollo (Bom Pastor)	0	0	0	0	1	1	0							2
USF Dr. Jose Ramiro Madeira (Euclides)	0	0	0	0	0	0	0							0
USF Dr. Sergio Banhos (Pachá)	0	0	0	0	1	0	0							1
USF Dr. Alcione Nasorri (Solo equipe I)	0	1	0	0	0	0	0							1
USF Dr. Alcione Nasorri (Solo equipe II)	0	0	0	0	0	0	0							0
USF Dr. Alcione Nasorri (Solo equipe III)	0	0	1	0	0	0	0							1
USF Dr. Napoleão Pellicano (Alpino I)	2	1	1	0	0	1	0							5
USF Dr. Napoleão Pellicano (Alpino II)	0	0	0	0	0	0	0							0

USF Dr. Olavo Barros (Monte Líbano)	1	0	0	0	2	0	0							3
USF Dra. Gesabel Clemente Marques de la Haba (Pedro Nechar)	0	0	0	0	1	0	0							1
USF Dr. Armino Mastrocola (Santa Rosa)	0	1	0	0	0	0	0							1
UBS Dr. José Barrionuevo (Soto equipe I)	0	0	3	0	0	1	0							4
UBS Dr. José Barrionuevo (Soto equipe II)	1	0	0	0	0	0	0							1
UBS Dr. José Barrionuevo (Soto equipe III)	0	0	0	0	1	0	0							1
UBS Enf. Diomar José dos Santos (Glória equipe I)	1	0	0	0	0	0	0							1
UBS Enf. Diomar José dos Santos (Glória equipe II)	0	0	0	0	0	0	0							0
USF Dr. Geraldo Mendonça Uchoa (Lunardelli)	0	0	0	0	0	0	0							0
USF Dr. Michel Curi (Nosso Teto equipe I)	0	0	0	0	0	0	0							0
USF Dr. Michel Curi (Nosso Teto equipe II)	0	0	0	0	0	0	0							0
UBS Dr. Francisco Lopes Ladeira (Salles)	0	0	0	0	0	0	0							0
UBS Dr. Vicente Buchianeri (Vertoni equipe I)	0	0	0	0	0	0	0							0
UBS Dr. Vicente Buchianeri (Vertoni equipe II)	0	0	0	0	0	0	0							0
UBS Dr. Luiz Carlos Figueiredo Malheiros (Central equipe I)	0	0	1	1	0	0	0							2
UBS Dr. Luiz Carlos Figueiredo Malheiros (Central equipe II)	0	1	0	1	0	0	0							2
USF Dr. Sergio da Costa Peres (Del Rey)	0	0	1	0	0	0	0							1
USF Dr. José Rocha (Gavioli equipe I)	0	0	0	0	2	0	0							2
USF Dr. José Rocha (Gavioli equipe II)	0	0	0	0	0	0	0							0
USF Dr. João Miguel Calil (Santo Antônio)	0	1	0	0	0	0	0							1
USF Dr. Carlos Eduardo Bauab (Theodoro)	0	1	0	0	0	0	0							1
USF Dra. Isabel Ettruri (Flamingo equipe I)	0	0	1	0	0	0	0							1
USF Dra. Isabel Ettruri (Flamingo equipe II)	0	0	0	0	0	0	0							0
USF Dr. José Pio Nogueira de Sá (Gabriel Hernandez)	0	0	0	0	0	0	0							0
USF Dr. Athos Procópio de Oliveira (Imperial)	0	0	0	0	0	0	0							0
USF Dr. Carlos Roberto Surian (Nova Catanduva equipe I)	0	0	0	0	0	0	0							0
USF Dr. Carlos Roberto Surian (Nova Catanduva equipe II)	0	0	0	0	0	0	0							0
USF Dr. Carlos Roberto Surian (Nova Catanduva equipe III)	0	0	0	0	1	0	0							1

Fonte: SINAN/DEVISA, 2023. Acesso em: 10/08/2023.

Tabela 45: Número de casos novos notificados de HIV-AIDS, por mês, no ano de 2023.

UNIDADES DE SAÚDE	HIV- B24												
	JANEIRO	FEVEREIRO	MARÇO	ABRIL	MAIO	JUNHO	JULHO	AGOSTO	SETEMBRO	OUTUBRO	NOVEMBRO	DEZEMBRO	TOTAL
	Nº	Nº	Nº	Nº	Nº	Nº	Nº	Nº	Nº	Nº	Nº	Nº	Nº
TOTAL	0	4	3	2	5	2	0						16
USF Dr. Milton Maguollo (Bom Pastor)	0	0	0	0	0	0	0						0
USF Dr. Jose Ramiro Madeira (Euclides)	0	0	0	1	0	0	0						1
USF Dr. Sergio Banhos (Pachá)	0	0	0	0	0	0	0						0
USF Dr. Alcione Nasorri (Solo equipe I)	0	0	0	0	0	0	0						0
USF Dr. Alcione Nasorri (Solo equipe II)	0	0	0	0	0	0	0						0
USF Dr. Alcione Nasorri (Solo equipe III)	0	0	0	0	0	0	0						0
USF Dr. Napoleão Pellicano (Alpino I)	0	0	0	0	0	1	0						1
USF Dr. Napoleão Pellicano (Alpino II)	0	0	0	0	1	0	0						1
USF Dr. Olavo Barros (Monte Líbano)	0	0	0	0	0	0	0						0
USF Dra. Gesabel Clemente Marques de la Haba (Pedro Nechar)	0	0	0	0	0	0	0						0
USF Dr. Armino Mastrocola (Santa Rosa)	0	0	0	0	0	0	0						0
UBS Dr. José Barrionuevo (Soto equipe I)	0	0	0	0	0	0	0						0
UBS Dr. José Barrionuevo (Soto equipe II)	0	0	0	0	1	0	0						1
UBS Dr. José Barrionuevo (Soto equipe III)	0	0	0	0	0	0	0						0
UBS Enf. Diomar José dos Santos (Glória equipe I)	0	1	0	0	0	0	0						1
UBS Enf. Diomar José dos Santos (Glória equipe II)	0	0	0	0	0	0	0						0
USF Dr. Geraldo Mendonça Uchoa (Lunardelli)	0	0	0	0	0	1	0						1
USF Dr. Michel Curi (Nosso Teto equipe I)	0	0	0	0	0	0	0						0
USF Dr. Michel Curi (Nosso Teto equipe II)	0	0	0	0	0	0	0						0
UBS Dr. Francisco Lopes Ladeira (Salles)	0	1	0	0	0	0	0						1
UBS Dr. Vicente Buchianeri (Vertoni equipe I)	0	0	0	0	0	0	0						0
UBS Dr. Vicente Buchianeri (Vertoni equipe II)	0	0	0	0	0	0	0						0
UBS Dr. Luiz Carlos Figueiredo Malheiros (Central equipe I)	0	0	1	0	0	0	0						1
UBS Dr. Luiz Carlos Figueiredo Malheiros (Central equipe II)	0	0	1	0	0	0	0						1
USF Dr. Sergio da Costa Peres (Del Rey)	0	0	0	0	0	0	0						0
USF Dr. José Rocha (Gavioli equipe I)	0	0	0	0	0	0	0						0
USF Dr. José Rocha (Gavioli equipe II)	0	0	0	0	0	0	0						0
USF Dr. João Miguel Calil (Santo Antônio)	0	0	0	0	0	0	0						0
USF Dr. Carlos Eduardo Bauab (Theodoro)	0	1	0	0	1	0	0						2
USF Dra. Isabel Ettruri (Flamingo equipe I)	0	0	0	0	0	0	0						0
USF Dra. Isabel Ettruri (Flamingo equipe II)	0	0	0	0	1	0	0						1
USF Dr. José Pio Nogueira de Sá (Gabriel Hernandes)	0	0	1	0	0	0	0						1

USF Dr. Athos Procópio de Oliveira (Imperial)	0	1	0	1	0	0	0						2
USF Dr. Carlos Roberto Surian (Nova Catanduva equipe I)	0	0	0	0	0	0	0						0
USF Dr. Carlos Roberto Surian (Nova Catanduva equipe II)	0	0	0	0	0	0	0						0
USF Dr. Carlos Roberto Surian (Nova Catanduva equipe III)	0	0	0	0	1	0	0						1

Fonte: SINAN/DEVISA, 2023. Acesso em: 10/08/2023.

Tabela 46: Número de casos novos notificados de Hepatites, por mês, no ano de 2023.

UNIDADES DE SAÚDE	HEPATITE-B19												
	JANEIRO	FEVEREIRO	MARÇO	ABRIL	MAIO	JUNHO	JULHO	AGOSTO	SETEMBRO	OUTUBRO	NOVEMBRO	DEZEMBRO	TOTAL
	Nº	Nº	Nº	Nº	Nº	Nº	Nº	Nº	Nº	Nº	Nº	Nº	Nº
TOTAL	3	0	1	0	4	4	0						12
USF Dr. Milton Maguollo (Bom Pastor)	0	0	0	0	0	0	0						0
USF Dr. Jose Ramiro Madeira (Euclides)	0	0	0	0	0	0	0						0
USF Dr. Sergio Banhos (Pachá)	1	0	0	0	0	1	0						2
USF Dr. Alcione Nasorri (Solo equipe I)	0	0	0	0	0	0	0						0
USF Dr. Alcione Nasorri (Solo equipe II)	0	0	0	0	0	0	0						0
USF Dr. Alcione Nasorri (Solo equipe III)	0	0	0	0	1	0	0						1
USF Dr. Napoleão Pellicano (Alpino I)	0	0	0	0	1	0	0						1
USF Dr. Napoleão Pellicano (Alpino II)	0	0	0	0	0	0	0						0
USF Dr. Olavo Barros (Monte Líbano)	0	0	0	0	0	0	0						0
USF Dra. Gesabel Clemente Marques de la Haba (Pedro Nechar)	0	0	0	0	0	0	0						0
USF Dr. Armindo Mastrocola (Santa Rosa)	0	0	0	0	0	0	0						0
UBS Dr. José Barrionuevo (Soto equipe I)	0	0	0	0	0	0	0						0
UBS Dr. José Barrionuevo (Soto equipe II)	0	0	0	0	0	0	0						0
UBS Dr. José Barrionuevo (Soto equipe III)	0	0	0	0	0	0	0						0
UBS Enf. Diomar José dos Santos (Glória equipe I)	0	0	0	0	0	0	0						0
UBS Enf. Diomar José dos Santos (Glória equipe II)	0	0	0	0	1	0	0						1
USF Dr. Geraldo Mendonça Uchoa (Lunardelli)	0	0	0	0	0	0	0						0
USF Dr. Michel Curi (Nosso Teto equipe I)	0	0	0	0	0	0	0						0
USF Dr. Michel Curi (Nosso Teto equipe II)	0	0	0	0	0	0	0						0
UBS Dr. Francisco Lopes Ladeira (Salles)	0	0	0	0	0	0	0						0
UBS Dr. Vicente Buchianeri (Vertoni equipe I)	0	0	0	0	0	0	0						0
UBS Dr. Vicente Buchianeri (Vertoni equipe II)	0	0	0	0	0	0	0						0
UBS Dr. Luiz Carlos Figueiredo Malheiros (Central equipe I)	1	0	0	0	0	0	0						1

UBS Dr. Luiz Carlos Figueiredo Malheiros (Central equipe II)	0	0	0	0	0	0	0							0
USF Dr. Sergio da Costa Peres (Del Rey)	0	0	1	0	0	1	0							2
USF Dr. José Rocha (Gavioli equipe I)	0	0	0	0	0	0	0							0
USF Dr. José Rocha (Gavioli equipe II)	0	0	0	0	0	0	0							0
USF Dr. João Miguel Calil (Santo Antônio)	0	0	0	0	0	0	0							0
USF Dr. Carlos Eduardo Bauab (Theodoro)	1	0	0	0	0	0	0							1
USF Dra. Isabel Ettruri (Flamingo equipe I)	0	0	0	0	1	1	0							2
USF Dra. Isabel Ettruri (Flamingo equipe II)	0	0	0	0	0	0	0							0
USF Dr. José Pio Nogueira de Sá (Gabriel Hernandes)	0	0	0	0	0	1	0							1
USF Dr. Athos Procópio de Oliveira (Imperial)	0	0	0	0	0	0	0							0
USF Dr. Carlos Roberto Surian (Nova Catanduva equipe I)	0	0	0	0	0	0	0							0
USF Dr. Carlos Roberto Surian (Nova Catanduva equipe II)	0	0	0	0	0	0	0							0
USF Dr. Carlos Roberto Surian (Nova Catanduva equipe III)	0	0	0	0	0	0	0							0

Fonte: SINAN/DEVISA, 2023. Acesso em: 10/08/2023.

Tabela 47: Número de casos novos notificados de Hanseníase, por mês, no ano de 2023.

UNIDADES DE SAÚDE	HANSENÍASE-A309													
	JANEIRO	FEVEREIRO	MARÇO	ABRIL	MAIO	JUNHO	JULHO	AGOSTO	SETEMBRO	OUTUBRO	NOVEMBRO	DEZEMBRO	TOTAL	
	Nº	Nº	Nº	Nº	Nº	Nº	Nº	Nº	Nº	Nº	Nº	Nº	Nº	
TOTAL	2	3	3	0	2	0	1							11
USF Dr. Milton Maguollo (Bom Pastor)	0	0	0	0	0	0	0							0
USF Dr. Jose Ramiro Madeira (Euclides)	0	0	0	0	0	0	0							0
USF Dr. Sergio Banhos (Pachá)	0	0	0	0	0	0	0							0
USF Dr. Alcione Nasorri (Solo equipe I)	0	0	0	0	0	0	0							0
USF Dr. Alcione Nasorri (Solo equipe II)	0	0	0	0	0	0	0							0
USF Dr. Alcione Nasorri (Solo equipe III)	0	0	0	0	0	0	0							0
USF Dr. Napoleão Pellicano (Alpino I)	0	0	0	0	0	0	0							0
USF Dr. Napoleão Pellicano (Alpino II)	0	0	0	0	0	0	0							0
USF Dr. Olavo Barros (Monte Líbano)	0	0	0	0	0	0	0							0
USF Dra. Gesabel Clemente Marques de la Haba (Pedro Nechar)	0	0	0	0	0	0	0							0
USF Dr. Armindo Mastrocola (Santa Rosa)	0	0	0	0	0	0	1							1
UBS Dr. José Barrionuevo (Soto equipe I)	0	0	0	0	0	0	0							0
UBS Dr. José Barrionuevo (Soto equipe II)	0	0	0	0	0	0	0							0

UBS Dr. José Barrionuevo (Soto equipe III)	0	0	0	0	0	0	0							0
UBS Enf. Diomar José dos Santos (Glória equipe I)	0	0	0	0	0	0	0							0
UBS Enf. Diomar José dos Santos (Glória equipe II)	1	1	1	0	1	0	0							4
USF Dr. Geraldo Mendonça Uchoa (Lunardelli)	0	0	0	0	0	0	0							0
USF Dr. Michel Curi (Nosso Teto equipe I)	0	0	0	0	0	0	0							0
USF Dr. Michel Curi (Nosso Teto equipe II)	0	1	0	0	0	0	0							1
UBS Dr. Francisco Lopes Ladeira (Salles)	0	0	0	0	0	0	0							0
UBS Dr. Vicente Buchianeri (Vertoni equipe I)	0	0	0	0	0	0	0							0
UBS Dr. Vicente Buchianeri (Vertoni equipe II)	0	0	0	0	0	0	0							0
UBS Dr. Luiz Carlos Figueiredo Malheiros (Central equipe I)	0	0	0	0	0	0	0							0
UBS Dr. Luiz Carlos Figueiredo Malheiros (Central equipe II)	0	0	0	0	0	0	0							0
USF Dr. Sergio da Costa Peres (Del Rey)	0	1	0	0	0	0	0							1
USF Dr. José Rocha (Gavioli equipe I)	0	0	0	0	0	0	0							0
USF Dr. José Rocha (Gavioli equipe II)	0	0	0	0	0	0	0							0
USF Dr. João Miguel Calil (Santo Antônio)	0	0	0	0	0	0	0							0
USF Dr. Carlos Eduardo Bauab (Theodoro)	0	0	0	0	0	0	0							0
USF Dra. Isabel Ettruri (Flamingo equipe I)	1	0	0	0	0	0	0							1
USF Dra. Isabel Ettruri (Flamingo equipe II)	0	0	0	0	0	0	0							0
USF Dr. José Pio Nogueira de Sá (Gabriel Hernandes)	0	0	0	0	0	0	0							0
USF Dr. Athos Procópio de Oliveira (Imperial)	0	0	0	0	0	0	0							0
USF Dr. Carlos Roberto Surian (Nova Catanduva equipe I)	0	0	2	0	1	0	0							3
USF Dr. Carlos Roberto Surian (Nova Catanduva equipe II)	0	0	0	0	0	0	0							0
USF Dr. Carlos Roberto Surian (Nova Catanduva equipe III)	0	0	0	0	0	0	0							0

Fonte: SINAN/DEVISA, 2023. Acesso em: 10/08/2023.

4.3 SAÚDE MENTAL

A tabela 48 mostra os usuários cadastrados com transtornos mentais e comportamentais, acompanhados pela equipe de saúde, pela saúde suplementar, pelo CAPS II, pela equipe de saúde e outros serviços e sem acompanhamento, no mês de julho. Deve-se seguir a seguinte fórmula: USUÁRIOS CADASTRADOS TOTAL = USUÁRIOS ACOMPANHADOS EXCLUSIVAMENTE PELA EQUIPE DE SAÚDE + ACOMPANHADOS EXCLUSIVAMENTE NA SAÚDE

SUPLEMENTAR + ACOMPANHADOS EXCLUSIVAMENTE NO CAPS II + ACOMPANHADOS PELA EQUIPE DE SAÚDE E OUTROS SERVIÇOS + USUÁRIOS SEM ACOMPANHAMENTO. Onde está grifado a soma não bate.

Tabela 48: Comparativo do número de usuários com transtornos mentais e comportamentais cadastrados, cadastrados e acompanhados pela UBS, na saúde suplementar, no CAPS II, pela equipe de saúde e outros serviços e sem acompanhamento, no mês de julho de 2023.

UNIDADES DE SAÚDE	SAUDE MENTAL - CAPS II						
	USUÁRIOS CADASTRADOS TOTAL	USUÁRIOS CADASTRADOS E ACOMPANHADOS EXCLUSIVAMENTE PELA UBS	ACOMPANHADOS EXCLUSIVAMENTE NA SAÚDE SUPLEMENTAR	ACOMPANHADOS EXCLUSIVAMENTE NO CAPS II	ACOMPANHADOS PELA EQUIPE DE SAÚDE E OUTROS SERVIÇOS	USUÁRIOS CADASTRADOS SEM ACOMPANHAMENTO	Nº DE ATENDIMENTOS DE USUÁRIOS COM TRANSTORNOS MENTAIS E COMPORTAMENTAIS NO MÊS
	Nº	Nº	Nº	Nº	Nº	Nº	Nº
TOTAL	4356	3224	336	230	468	85	1519
USF Dr. Milton Maguollo (Bom Pastor)	61	61	14	13	0	0	15
USF Dr. Jose Ramiro Madeira (Euclides)	91	74	0	6	11	0	40
USF Dr. Sergio Banhos (Pachá)							
USF Dr. Alcione Nasorri (Solo equipe I)	98	80	8	0	10	0	13
USF Dr. Alcione Nasorri (Solo equipe II)	134		0	0	10	0	79
USF Dr. Alcione Nasorri (Solo equipe III)	84	82	0	0	2	0	18
USF Dr. Napoleão Pellicano (Alpino I)	142	128	1	0	13	0	12
USF Dr. Napoleão Pellicano (Alpino II)	144	119	3	6	15	0	3
USF Dr. Olavo Barros (Monte Líbano)	36	17	0	8	11	0	135
USF Dra. Gesabel Clemente Marques de la Haba (Pedro Nechar)	253	208	0	17	26	2	22
USF Dr. Armindo Mastrocola (Santa Rosa)	80	60	7	13	0	0	35
UBS Dr. José Barrionuevo (Soto I)	95	84	0	0	11	1	12
UBS Dr. José Barrionuevo (Soto II)	69	66	0	3	3	0	7
UBS Dr. José Barrionuevo (Soto III)	78	75	1	1	1	0	4
UBS Enf. Diomar José dos Santos (Glória I)	171	98	73	0	0	0	58
UBS Enf. Diomar José dos Santos (Glória II)	75	33	1	0	13	28	60
USF Dr. Geraldo Mendonça Uchoa (Lunardelli)	90	67	12	11	78	0	100
USF Dr. Michel Curi (Nosso Teto equipe I)	257	250	6	1	0	0	48
USF Dr. Michel Curi (Nosso Teto equipe II)							
UBS Dr. Francisco Lopes Ladeira (Salles)	187	166	0	21	0	0	114
UBS Dr. Vicente Buchianeri (Vertoni I)	129	58	0	5	66	0	0
UBS Dr. Vicente Buchianeri (Vertoni II)	123	90	0	0	37	0	29
UBS Dr. Luiz Carlos Figueiredo Malheiros (Central I)	37	11	1	25	0	0	25

UBS Dr. Luiz Carlos Figueiredo Malheiros (Central II)	130	108	0	12	0	10	192
USF Dr. Sergio da Costa Peres (Del Rey)	494	297	80	9	102	6	69
USF Dr. José Rocha (Gavioli equipe I)	320	180	80	15	25	20	98
USF Dr. José Rocha (Gavioli equipe II)	37	17	2	4	4	10	50
USF Dr. João Miguel Calil (Santo Antônio)							
USF Dr. Carlos Eduardo Bauab (Theodoro)	359	335	7	8	8	0	89
USF Dra. Isabel Ettruri (Flamingo equipe I)	98	73	18	7	0	0	33
USF Dra. Isabel Ettruri (Flamingo equipe II)	120	85	19	9	7	0	70
USF Dr. José Pio Nogueira de Sá (Gabriel Hernandes)							
USF Dr. Athos Procópio de Oliveira (Imperial)	181	146	3	32	0	0	
USF Dr. Carlos Roberto Surian (Nova Catanduva equipe I)	79	74	0	0	4	1	46
USF Dr. Carlos Roberto Surian (Nova Catanduva equipe II)	60	54	0	0	6	0	40
USF Dr. Carlos Roberto Surian (Nova Catanduva equipe III)	44	28	0	4	5	7	3

Fonte: Dados enviados pelas equipes das Unidades Básicas de Saúde, 2023. Acesso em: 22/08/2023.

A tabela 49 mostra os usuários cadastrados com uso abusivo de álcool e outras drogas, acompanhados pela equipe de saúde, pela saúde suplementar, pelo CAPS AD, pela equipe de saúde e outros serviços e sem acompanhamento no mês de julho enviados pelas unidades de saúde. Deve-se seguir a seguinte fórmula: $USUÁRIOS\ CADASTRADOS\ TOTAL = USUÁRIOS\ ACOMPANHADOS\ EXCLUSIVAMENTE\ PELA\ EQUIPE\ DE\ SAÚDE + ACOMPANHADOS\ EXCLUSIVAMENTE\ NA\ SAÚDE\ SUPLEMENTAR + ACOMPANHADOS\ EXCLUSIVAMENTE\ NO\ CAPS\ AD + ACOMPANHADOS\ PELA\ EQUIPE\ DE\ SAÚDE\ E\ OUTROS\ SERVIÇOS + USUÁRIOS\ SEM\ ACOMPANHAMENTO$. Onde está grifado a soma não bate.

Tabela 49: Comparativo do número de usuários com transtornos mentais e comportamentais cadastrados, cadastrados e acompanhados pela UBS, na saúde suplementar, no CAPS AD, pela equipe de saúde e outros serviços e sem acompanhamento, no mês de julho de 2023.

UNIDADES DE SAÚDE	SAUDE MENTAL - CAPS AD						Nº DE ATENDIMENTOS DE USUÁRIOS COM USO ABUSIVO DE ÁCOOL E OUTRAS DROGAS NO MÊS
	USUÁRIOS CADASTRADOS TOTAL	USUÁRIOS CADASTRADOS E ACOMPANHADOS EXCLUSIVAMENTE PELA UBS	ACOMPANHADOS NA SAÚDE SUPLEMENTAR EXCLUSIVAMENTE	ACOMPANHADOS NO CAPS AD EXCLUSIVAMENTE	ACOMPANHADOS PELA EQUIPE DE SAÚDE E OUTROS SERVIÇOS	USUÁRIOS CADASTRADOS SEM ACOMPANHAMENTO	
	Nº	Nº	Nº	Nº	Nº	Nº	
TOTAL	2931	1381	297	111	414	825	315
USF Dr. Milton Maguollo (Bom Pastor)	210	210	4	4	0	0	11
USF Dr. Jose Ramiro Madeira (Euclides)	64	54	4	6	1	3	5
USF Dr. Sergio Banhos (Pachá)							
USF Dr. Alcione Nasorri (Solo equipe I)	43	23	0	0	10	0	0
USF Dr. Alcione Nasorri (Solo equipe II)	92		0	0	11	0	6
USF Dr. Alcione Nasorri (Solo equipe III)	58	48	0	5	5	0	7
USF Dr. Napoleão Pellicano (Alpino I)	22	11	0	0	11	0	1
USF Dr. Napoleão Pellicano (Alpino II)	209	5	4	0	0	201	0
USF Dr. Olavo Barros (Monte Líbano)	12	9	0	3	0	0	2
USF Dra. Gesabel Clemente Marques de la Haba (Pedro Nechar)	39	5	0	16	2	16	6
USF Dr. Armindo Mastrocola (Santa Rosa)	200	152	93	6	0	0	12
UBS Dr. José Barrionuevo (Soto I)	5	2	0	0	2	1	4
UBS Dr. José Barrionuevo (Soto II)	14	14	0	0	0	0	4
UBS Dr. José Barrionuevo (Soto III)	9	6	0	0	0	4	2
UBS Enf. Diomar José dos Santos (Glória I)	82	23	59	0	0	0	7
UBS Enf. Diomar José dos Santos (Glória II)	53	3	1	0	4	45	1
USF Dr. Geraldo Mendonça Uchoa (Lunardelli)	114	100	5	9	117	0	8
USF Dr. Michel Curi (Nosso Teto equipe I)	86	62	10	4	10	0	3
USF Dr. Michel Curi (Nosso Teto equipe II)							
UBS Dr. Francisco Lopes Ladeira (Salles)	282	39	0	6	0	243	3
UBS Dr. Vicente Buchianeri (Vertoni I)	147	65	0	6	76	0	10
UBS Dr. Vicente Buchianeri (Vertoni II)	157	0	0	0	140	17	12
UBS Dr. Luiz Carlos Figueiredo Malheiros (Central I)	2	0	0	2	0	0	0
UBS Dr. Luiz Carlos Figueiredo Malheiros (Central II)	64	1	0	2	0	61	1
USF Dr. Sergio da Costa Peres (Del Rey)	162	15	0	7	13	127	
USF Dr. José Rocha (Gavioli equipe I)	30	21	0	4	0	5	3

USF Dr. José Rocha (Gavioli equipe II)	35	32	0	3	0	0	2
USF Dr. João Miguel Calil (Santo Antônio)							
USF Dr. Carlos Eduardo Bauab (Theodoro)	114	66	4	8	0	36	2
USF Dra. Isabel Ettruri (Flamingo equipe I)	273	178	80	15	0	0	142
USF Dra. Isabel Ettruri (Flamingo equipe II)	143	101	32	5	5	0	61
USF Dr. José Pio Nogueira de Sá (Gabriel Hernandes)							
USF Dr. Athos Procópio de Oliveira (Imperial)	115	57	0	0	0	58	
USF Dr. Carlos Roberto Surian (Nova Catanduva equipe I)	47	36	1	0	2	8	0
USF Dr. Carlos Roberto Surian (Nova Catanduva equipe II)	41	37	0	0	4	0	0
USF Dr. Carlos Roberto Surian (Nova Catanduva equipe III)	7	6	0	0	1	0	0

Fonte: Dados enviados pelas equipes das Unidades Básicas de Saúde, 2023. Acesso em: 22/08/2023.

4.4 PESSOAS COM DEFICIÊNCIAS

A tabela 50 mostra os usuários cadastrados com deficiência, acompanhados pela equipe de saúde, pela saúde suplementar, pelo CRI, pela equipe de saúde e outros serviços e sem acompanhamento, no mês de julho enviados pelas unidades de saúde, e também a comparação com o sistema MV. Deve-se seguir a seguinte fórmula: $USUÁRIOS\ CADASTRADOS\ TOTAL = USUÁRIOS\ ACOMPANHADOS\ EXCLUSIVAMENTE\ PELA\ EQUIPE\ DE\ SAÚDE + ACOMPANHADOS\ EXCLUSIVAMENTE\ NA\ SAÚDE\ SUPLEMENTAR + ACOMPANHADOS\ EXCLUSIVAMENTE\ NO\ CRI + ACOMPANHADOS\ PELA\ EQUIPE\ DE\ SAÚDE\ E\ OUTROS\ SERVIÇOS + USUÁRIOS\ SEM\ ACOMPANHAMENTO$. Onde está grifado a soma não bate.

Tabela 50: Comparativo do número de pessoas com deficiências cadastradas, cadastradas e acompanhadas pela UBS, acompanhadas na saúde suplementar, no CRI, pela equipe de saúde e outros serviços e sem acompanhamento, no mês de julho de 2023.

UNIDADES DE SAÚDE	USUÁRIOS COM DEFICIÊNCIA							
	USUÁRIOS CADASTRADOS TOTAL MV	USUÁRIOS CADASTRADOS TOTAL	USUÁRIOS CADASTRADOS E ACOMPANHADOS EXCLUSIVAMENTE PELA UBS	ACOMPANHADOS EXCLUSIVAMENTE NA SAÚDE SUPLEMENTAR	ACOMPANHADOS EXCLUSIVAMENTE NO CRI	ACOMPANHADOS PELA EQUIPE DE SAÚDE E OUTROS SERVIÇOS	USUÁRIOS CADASTRADOS SEM ACOMPANHAMENTO	Nº DE ATENDIMENTOS DE USUÁRIOS COM DEFICIÊNCIA NO MÊS
	Nº	Nº	Nº	Nº	Nº	Nº	Nº	Nº
TOTAL	1878	1556	1082	141	62	178	192	135
USF Dr. Milton Maguollo (Bom Pastor)	106	262	262	12	12	2	0	17
USF Dr. Jose Ramiro Madeira (Euclides)	54	51	39	8	1	3	0	7
USF Dr. Sergio Banhos (Pachá)	99							
USF Dr. Alcione Nasorri (Solo equipe I)	46	40	40	0	0	0	0	0
USF Dr. Alcione Nasorri (Solo equipe II)	40	37	37	0	0	0	0	0
USF Dr. Alcione Nasorri (Solo equipe III)	80	81	78	0	0	3	0	
USF Dr. Napoleão Pellicano (Alpino I)	46	36	36	0	0	0	0	0
USF Dr. Napoleão Pellicano (Alpino II)	43	43	27	4	0	2	10	1
USF Dr. Olavo Barros (Monte Líbano)	63	29	24	2	2	1	0	5
USF Dra. Gesabel Clemente Marques de la Haba (Pedro Nechar)	60	43	38	0	0	5	0	10
USF Dr. Armindo Mastrocola (Santa Rosa)	80	69	30	4	35	2	0	2
UBS Dr. José Barrionuevo (Soto I)	10	6	0	0	0	3	3	2
UBS Dr. José Barrionuevo (Soto II)	18	7	6	0	0	1	0	2
UBS Dr. José Barrionuevo (Soto III)	15	14	11	0	0	0	3	3
UBS Enf. Diomar José dos Santos (Glória I)	28	24	13	11	0	0	0	6
UBS Enf. Diomar José dos Santos (Glória II)	21	15	2	0	0	0	14	0
USF Dr. Geraldo Mendonça Uchoa (Lunardelli)	49	41	38	7	0	36	0	4
USF Dr. Michel Curi (Nosso Teto equipe I)	28	29	20	9	0	0	0	3
USF Dr. Michel Curi (Nosso Teto equipe II)	23							
UBS Dr. Francisco Lopes Ladeira (Salles)	137	125	5	0	0	0	120	0
UBS Dr. Vicente Buchianeri (Vertoni I)	91	91	91	0	0	0	0	0
UBS Dr. Vicente Buchianeri (Vertoni II)	73	89	0	0	0	89	0	3
UBS Dr. Luiz Carlos Figueiredo Malheiros (Central I)	49	3	1	0	0	2	0	16
UBS Dr. Luiz Carlos Figueiredo Malheiros (Central II)	58	35	21	14	0	0	0	0
USF Dr. Sergio da Costa Peres (Del Rey)	67	66	33	15	0	15	3	3
USF Dr. José Rocha (Gavioli equipe I)	71	66	49	9	6	2	0	5
USF Dr. José Rocha (Gavioli equipe II)	20	15	13	2	0	0	0	10

USF Dr. João Miguel Calil (Santo Antônio)	67							
USF Dr. Carlos Eduardo Bauab (Theodoro)	77	67	40	8	0	10	39	1
USF Dra. Isabel Ettruri (Flamingo equipe I)	38	38	11	21	6	0	0	7
USF Dra. Isabel Ettruri (Flamingo equipe II)	49	48	35	12	0	1	0	23
USF Dr. José Pio Nogueira de Sá (Gabriel Hernandes)	48							
USF Dr. Athos Procópio de Oliveira (Imperial)	69	45	45	0	0	0	0	
USF Dr. Carlos Roberto Surian (Nova Catanduva equipe I)	23	22	22	0	0	0	0	2
USF Dr. Carlos Roberto Surian (Nova Catanduva equipe II)	19	12	9	3	0	0	0	3
USF Dr. Carlos Roberto Surian (Nova Catanduva equipe III)	13	7	6	0	0	1	0	0

Fonte: Sistema MV, 2023. Acesso: 01/08/2023. Dados enviados pelas equipes das Unidades Básicas de Saúde, 2023. Acesso em: 22/08/2023.

4.5 ACAMADOS E RESTRITOS

A tabela 51 mostra o número de acamados e restritos por unidades de saúde no mês de julho enviados pelas unidades de saúde, e também a comparação com o sistema MV.

Tabela 51: Comparativo do número de pessoas acamadas e restritas, no mês de julho de 2023.

UNIDADES DE SAÚDE	ACAMADOS MV	DOMICILIADO MV	TOTAL MV	ACAMADOS	DOMICILIADO	TOTAL	Nº DE ATENDIMENTOS A USUÁRIOS ACAMADOS/DOMICILIADOS NO MÊS	Nº DE ATENDIMENTOS A USUÁRIOS ACAMADOS/DOMICILIADOS EM ACOMPANHAMENTO PELO EMAD NO MÊS
	Nº	Nº	Nº	Nº	Nº	Nº	Nº	Nº
TOTAL	308	1030	1338	156	717	873	885	38
USF Dr. Milton Maguollo (Bom Pastor)	6	42	48	6	51	57	33	1
USF Dr. Jose Ramiro Madeira (Euclides)	7	21	28	6	20	26	23	0
USF Dr. Sergio Banhos (Pachá)	3	24	27			0		
USF Dr. Alcione Nasorri (Solo equipe I)	10	33	43	7	24	31	18	0
USF Dr. Alcione Nasorri (Solo equipe II)	6	43	49	6	42	48	12	1
USF Dr. Alcione Nasorri (Solo equipe III)	11	30	41	14	32	46	13	1
USF Dr. Napoleão Pellicano (Alpino I)	4	19	23	1	13	14		1
USF Dr. Napoleão Pellicano (Alpino II)	3	8	11	4	9	13		0

USF Dr. Olavo Barros (Monte Líbano)	9	29	38	3	18	21	12	1
USF Dra. Gesabel Clemente Marques de la Haba (Pedro Nechar)	9	31	40	4	14	18	25	0
USF Dr. Armindo Mastrocola (Santa Rosa)	19	28	47	12	21	33	43	0
UBS Dr. José Barrionuevo (Soto I)	5	8	13	9	7	16	11	1
UBS Dr. José Barrionuevo (Soto II)	5	17	22	2	16	18	11	1
UBS Dr. José Barrionuevo (Soto III)	5	11	16	1	4	5	25	1
UBS Enf. Diomar José dos Santos (Glória I)	6	10	16	5	7	12	8	0
UBS Enf. Diomar José dos Santos (Glória II)	4	11	15	3	11	14	17	0
USF Dr. Geraldo Mendonça Uchoa (Lunardelli)	21	80	101	9	39	48	147	1
USF Dr. Michel Curi (Nosso Teto equipe I)	3	33	36	2	32	34	12	0
USF Dr. Michel Curi (Nosso Teto equipe II)	3	13	16			0		
UBS Dr. Francisco Lopes Ladeira (Salles)	30	69	99	4	32	36	45	1
UBS Dr. Vicente Buchianeri (Vertoni I)	12	47	59	12	47	59	79	3
UBS Dr. Vicente Buchianeri (Vertoni II)	9	19	28	7	14	21	8	2
UBS Dr. Luiz Carlos Figueiredo Malheiros (Central I)	10	18	28	1	6	7	3	0
UBS Dr. Luiz Carlos Figueiredo Malheiros (Central II)	9	16	25	4	12	16	10	1
USF Dr. Sergio da Costa Peres (Del Rey)	12	17	29	6	10	16	9	1
USF Dr. José Rocha (Gavioli equipe I)	4	43	47	4	38	42	20	0
USF Dr. José Rocha (Gavioli equipe II)	7	8	15	2	16	18	9	9
USF Dr. João Miguel Calil (Santo Antônio)	20	88	108			0		
USF Dr. Carlos Eduardo Bauab (Theodoro)	18	52	70	3	19	22	17	6
USF Dra. Isabel Ettruri (Flamingo equipe I)	8	28	36	7	60	67	20	5
USF Dra. Isabel Ettruri (Flamingo equipe II)	9	48	57	5	51	56	19	1
USF Dr. José Pio Nogueira de Sá (Gabriel Hernandes)	7	20	27			0		
USF Dr. Athos Procópio de Oliveira (Imperial)	5	28	33	4	24	28	139	
USF Dr. Carlos Roberto Surian (Nova Catanduva equipe I)	0	11	11	0	7	7	12	0
USF Dr. Carlos Roberto Surian (Nova Catanduva equipe II)	3	8	11	1	10	11	66	0
USF Dr. Carlos Roberto Surian (Nova Catanduva equipe III)	6	19	25	2	11	13	19	0

Fonte: Sistema MV, 2023. Acesso: 01/08/2023. Dados enviados pelas equipes das Unidades Básicas de Saúde, 2023. Acesso em: 22/08/2023.

4.6 PRINCIPAIS CIDS DAS UNIDADES BÁSICAS DE SAÚDE

A tabela 52 mostra os principais CIDs registrados pelos médicos da estratégia da saúde da família e os médicos clínicos, pediatras e ginecologistas das UBS, no mês de julho de 2023. O principal CID registrado foi I10 – Hipertensão essencial (primária) com 16,12% do total dos CIDs registrados.

Tabela 52: Principais CIDs registrados pelos médicos da estratégia de saúde da família e médicos clínicos, pediatras e ginecologistas das UBS, no mês de julho de 2023.

PRINCIPAIS CIDS REGISTRADOS - JULHO 2023			
Código	Descrição do CID	Quant.	%
I10	HIPERTENSÃO ESSENCIAL (PRIMÁRIA)	3980	16,12
Z000	EXAME MÉDICO GERAL	1263	5,11
E11	DIABETES MELLITUS NÃO-INSULINO-DEPENDENTE	1105	4,47
Z76	OUTRAS CIRCUNSTANCIAS	701	2,84
F411	ANSIEDADE GENERALIZADA	676	2,74
J11	INFLUENZA (GRIPE) DEVIDA A VÍRUS NÃO IDENTIFICADO	509	2,06
E10	DIABETES MELLITUS INSULINO-DEPENDENTE	477	1,93
E039	HIPOTIREOIDISMO NÃO ESPECIFICADO	455	1,84
Z014	EXAME GINECOLÓGICO (GERAL) (DE ROTINA)	455	1,84
R05	TOSSE	373	1,51

Fonte: Sistema MV, 2023. Acesso: 16/08/2023.

4.7 PRINCIPAIS CIDS DA UNIDADE DE PRONTO ATENDIMENTO – UPA

A tabela 53 mostra os principais CIDs registrados pelos médicos clínicos e pediatras da Unidade de Pronto Atendimento Dr. Atilio C Cypriano - UPA, no mês de julho de 2023. O principal CID registrado foi J00 – Nasofaringite aguda (resfriado comum) com 6,40% do total dos CIDs registrados. Os dados são referentes ao mês de julho somente até o dia 26/07, devido a mudança do sistema de informação.

Tabela 53: CIDs registrados por médicos da UPA, no mês de julho de 2023.

UPA - UNIDADE DE PRONTO ATENDIMENTO DR ATILIO C CYPRIANO			
CID	Descrição do CID	Quant.	%
J00	NASOFARINGITE AGUDA [RESFRIADO COMUM]	488	6,40
R05	TOSSE	302	3,96
J11	INFLUENZA (GRIPE) DEVIDA A VÍRUS NÃO IDENTIFICADO	255	3,34
R10	DOR ABDOMINAL E PÉLVICA	231	3,03
R11	NÁUSEA E VÔMITOS	228	2,99
A09	DIARRÉIA E GASTROENTERITE DE ORIGEM INFECCIOSA PRESUMÍVEL	215	2,82
M545	DOR LOMBAR BAIXA	182	2,39
M796	DOR EM MEMBRO	174	2,28
R51	CEFALÉIA	154	2,02
N390	INFECÇÃO DO TRATO URINÁRIO DE LOCALIZAÇÃO NÃO ESPECIFICADA	145	1,90

Fonte: Sistema MV, 2023. Acesso: 16/08/2023.

5. MORTALIDADE

A seguir será mostrado o número de óbitos por mês de residentes do município de Catanduva, CIDs dos óbitos por sexo e óbitos por local. A tabela 54 mostra o número de óbitos por mês e por unidade de saúde.

Tabela 54: Número de óbitos, por unidade de saúde, por mês, no ano de 2023.

UNIDADES DE SAÚDE	ÓBITOS POR MÊS												TOTAL
	JANEIRO	FEVEREIRO	MARÇO	ABRIL	MAIO	JUNHO	JULHO	AGOSTO	SETEMBRO	OUTUBRO	NOVEMBRO	DEZEMBRO	
	Nº	Nº	Nº	Nº	Nº	Nº	Nº	Nº	Nº	Nº	Nº	Nº	
TOTAL	82	69	79	96	90	104	92						612
USF Dr. Milton Maguollo (Bom Pastor)	2	1	1	3	3	1	3						14
USF Dr. Jose Ramiro Madeira (Euclides)	0	1	1	0	2	6	3						13
USF Dr. Sergio Banhos (Pachá)	1	2	1	0	1	2	2						9
USF Dr. Alcione Nsorri (Solo equipe I)	3	1	0	5	1	2	1						13
USF Dr. Alcione Nsorri (Solo equipe II)	1	1	1	0	2	2	0						7
USF Dr. Alcione Nsorri (Solo equipe III)	2	3	2	3	2	4	2						18
USF Dr. Napoleão Pellicano (Alpino I)	1	6	0	3	1	0	4						15
USF Dr. Napoleão Pellicano (Alpino II)	3	2	1	0	2	1	1						10

USF Dr. Olavo Barros (Monte Líbano)	1	2	1	2	0	2	1							9
USF Dra. Gesabel Clemente Marques de la Haba (Pedro Nechar)	4	1	2	4	1	1	0							13
USF Dr. Armino Mastrocola (Santa Rosa)	1	3	0	3	4	2	3							16
UBS Dr. José Barrionuevo (Soto equipe I)	2	1	1	2	2	3	1							12
UBS Dr. José Barrionuevo (Soto equipe II)	2	0	4	2	1	3	4							16
UBS Dr. José Barrionuevo (Soto equipe III)	2	2	8	3	3	8	6							32
UBS Enf. Diomar José dos Santos (Glória equipe I)	3	4	3	2	1	2	3							18
UBS Enf. Diomar José dos Santos (Glória equipe II)	0	0	3	1	3	3	0							10
USF Dr. Geraldo Mendonça Uchoa (Lunardelli)	1	1	5	3	6	2	8							26
USF Dr. Michel Curi (Nosso Teto equipe I)	1	2	4	0	2	1	1							11
USF Dr. Michel Curi (Nosso Teto equipe II)	1	0	2	2	0	2	1							8
UBS Dr. Francisco Lopes Ladeira (Salles)	10	3	3	6	5	5	2							34
UBS Dr. Vicente Buchianeri (Vertoni equipe I)	2	1	2	7	9	6	6							33
UBS Dr. Vicente Buchianeri (Vertoni equipe II)	3	1	3	4	0	2	3							16
UBS Dr. Luiz Carlos Figueiredo Malheiros (Central equipe I)	11	2	4	10	7	13	12							59
UBS Dr. Luiz Carlos Figueiredo Malheiros (Central equipe II)	6	7	3	5	5	3	2							31
USF Dr. Sergio da Costa Peres (Del Rey)	2	1	2	3	5	1	0							14
USF Dr. José Rocha (Gavioli equipe I)	1	2	4	0	3	2	3							15
USF Dr. José Rocha (Gavioli equipe II)	1	2	1	2	2	1	1							10
USF Dr. João Miguel Calil (Santo Antônio)	4	6	4	3	3	5	6							31
USF Dr. Carlos Eduardo Bauab (Theodoro)	1	4	4	6	2	3	7							27
USF Dra. Isabel Etruri (Flamingo equipe I)	2	2	2	1	0	6	0							13
USF Dra. Isabel Etruri (Flamingo equipe II)	3	4	2	3	5	5	2							24
USF Dr. José Pio Nogueira de Sá (Gabriel Hernandes)	1	0	2	1	2	1	1							8
USF Dr. Athos Procópio de Oliveira (Imperial)	1	0	3	1	2	0	2							9
USF Dr. Carlos Roberto Surian (Nova Catanduva equipe I)	2	0	0	1	1	0	0							4
USF Dr. Carlos Roberto Surian (Nova Catanduva equipe II)	1	1	0	4	0	1	1							8
USF Dr. Carlos Roberto Surian (Nova Catanduva equipe III)	0	0	0	1	2	3	0							6

Fonte: SMS/DEVISA/SIM, 2023. Acesso em: 15/08/2023.

Na tabela 55, podemos ver as principais causas de óbito por sexo no mês de julho.

Tabela 55: Principais causas de óbito, por CID e por sexo, no mês de julho de 2023.

CLASSIFICAÇÃO	CID	MASCULINO		
		DESCRIÇÃO	Nº	%
1º	I219	Infarto agudo do miocárdio não especificado	6	13,33
2º	N390	Infecção do trato urinário de localização não especificada	3	6,67
2º	J189	Pneumonia não especificada	3	6,67
3º	C80	Neoplasia maligna, sem especificação de localização	2	4,44
3º	I10	Hipertensão essencial (primária)	2	4,44
3º	Y349	Fatos ou eventos não especificados e intenção não determinada - local não especificado	2	4,44
CLASSIFICAÇÃO	CID	FEMININO		
		DESCRIÇÃO	Nº	%
1º	G309	Doença de Alzheimer não especificada	5	10,64
2º	R98	Morte sem assistência	3	6,38
3º	N390	Infecção do trato urinário de localização não especificada	2	4,26
3º	C509	Neoplasia maligna da mama, não especificada	2	4,26
3º	I678	Outras doenças cerebrovasculares especificadas	2	4,26
3º	K550	Transtornos vasculares agudos do intestino	2	4,26

Fonte: SMS/DEVISA/SIM, 2023. Acesso em: 15/08/2023.

Na tabela 56 podemos ver todos os CID de mortalidade do mês de julho por sexo. Os óbitos masculinos representam 54,81% do total com 57 óbitos, o sexo feminino teve 47 óbitos representando 45,19% do total de mortes.

Tabela 56: Número de óbitos, por CID e por sexo, no mês de julho de 2023.

CID	DESCRIÇÃO	MASCULINO		FEMININO		Nº TOTAL	
		Nº	%	Nº	%	Nº	%
I219	Infarto agudo do miocárdio não especificado	6	6,52	1	1,09	7	7,61
G309	Doença de Alzheimer não especificada	1	1,09	5	5,43	6	6,52
N390	Infecção do trato urinário de localização não especificada	3	3,26	2	2,17	5	5,43
R98	Morte sem assistência	1	1,09	3	3,26	4	4,35
J189	Pneumonia não especificada	3	3,26	0	0,00	3	3,26
C509	Neoplasia maligna da mama, não especificada	0	0,00	2	2,17	2	2,17
C80	Neoplasia maligna, sem especificação de localização	2	2,17	0	0,00	2	2,17
E119	Diabetes mellitus não-insulino-dependente - sem complicações	1	1,09	1	1,09	2	2,17
I10	Hipertensão essencial (primária)	2	2,17	0	0,00	2	2,17
I501	Insuficiência ventricular esquerda	1	1,09	1	1,09	2	2,17

I678	Outras doenças cerebrovasculares especificadas	0	0,00	2	2,17	2	2,17
J159	Pneumonia bacteriana não especificada	1	1,09	1	1,09	2	2,17
J690	Pneumonite devida a alimento ou vômito	1	1,09	1	1,09	2	2,17
K550	Transtornos vasculares agudos do intestino	0	0,00	2	2,17	2	2,17
N12	Nefrite túbulo-intersticial não especificada se aguda ou crônica	1	1,09	1	1,09	2	2,17
Y349	Fatos ou eventos não especificados e intenção não determinada - local não especificado	2	2,17	0	0,00	2	2,17
A419	Septicemia não especificada	1	1,09	0	0,00	1	1,09
B342	Infecção por coronavírus de localização não especificada	1	1,09	0	0,00	1	1,09
C189	Neoplasia maligna do cólon, não especificado	1	1,09	0	0,00	1	1,09
C20	Neoplasia maligna do reto	0	0,00	1	1,09	1	1,09
C349	Neoplasia maligna dos brônquios ou pulmões, não especificado	0	0,00	1	1,09	1	1,09
C539	Neoplasia maligna do colo do útero, não especificado	0	0,00	1	1,09	1	1,09
C959	Leucemia não especificada	1	1,09	0	0,00	1	1,09
E149	Diabetes mellitus não especificado - sem complicações	0	0,00	1	1,09	1	1,09
F03	Demência não especificada	1	1,09	0	0,00	1	1,09
F20	Esquizofrenia	0	0,00	1	1,09	1	1,09
G002	Meningite estreptocócica	0	0,00	1	1,09	1	1,09
G20	Doença de Parkinson	1	1,09	0	0,00	1	1,09
G410	Estado de grande mal epiléptico	1	1,09	0	0,00	1	1,09
I132	Doença cardíaca e renal hipertensiva com insuficiência cardíaca (congestiva) e insuficiência renal	1	1,09	0	0,00	1	1,09
I269	Embolia pulmonar sem menção de cor pulmonale agudo	0	0,00	1	1,09	1	1,09
I351	Insuficiência (da valva) aórtica	1	1,09	0	0,00	1	1,09
I471	Taquicardia supraventricular	0	0,00	1	1,09	1	1,09
I48	Flutter' e fibrilação atrial	0	0,00	1	1,09	1	1,09
I509	Insuficiência cardíaca não especificada	0	0,00	1	1,09	1	1,09
I609	Hemorragia subaracnóide não especificada	0	0,00	1	1,09	1	1,09
I619	Hemorragia intracerebral não especificada	0	0,00	1	1,09	1	1,09
I693	Seqüelas de infarto cerebral	0	0,00	1	1,09	1	1,09
I694	Seqüelas de acidente vascular cerebral não especificado como hemorrágico ou isquêmico	1	1,09	0	0,00	1	1,09
I716	Aneurisma da aorta toráco-abdominal, sem menção de ruptura	1	1,09	0	0,00	1	1,09
I743	Embolia e trombose de artérias dos membros inferiores	0	0,00	1	1,09	1	1,09
J15	Pneumonia bacteriana não classificada em outra parte	1	1,09	0	0,00	1	1,09
J180	Broncopneumonia não especificada	0	0,00	1	1,09	1	1,09
J440	Doença pulmonar obstrutiva crônica com infecção respiratória aguda do trato respiratório inferior	1	1,09	0	0,00	1	1,09
J441	Doença pulmonar obstrutiva crônica com exacerbação aguda não especificada	0	0,00	1	1,09	1	1,09
J449	Doença pulmonar obstrutiva crônica não especificada	0	0,00	1	1,09	1	1,09

K461	Hérnia abdominal não especificada com gangrena	1	1,09	0	0,00	1	1,09
K566	Outras formas de obstrução intestinal, e as não especificadas	1	1,09	0	0,00	1	1,09
K717	Doença hepática tóxica com fibrose e cirrose hepáticas	0	0,00	1	1,09	1	1,09
K746	Outras formas de cirrose hepática e as não especificadas	1	1,09	0	0,00	1	1,09
K810	Colecistite aguda	0	0,00	1	1,09	1	1,09
L031	Celulite de outras partes do(s) membro(s)	0	0,00	1	1,09	1	1,09
L039	Celulite não especificada	0	0,00	1	1,09	1	1,09
L89	Úlcera de decúbito	1	1,09	0	0,00	1	1,09
N03	Síndrome nefrítica crônica	0	0,00	1	1,09	1	1,09
Q909	Síndrome de Down não especificada	1	1,09	0	0,00	1	1,09
R99	Outras causas mal definidas e as não especificadas de mortalidade	0	0,00	1	1,09	1	1,09
V445	Ocupante de um automóvel [carro] traumatizado em colisão com um veículo de transporte pesado ou um ônibus - condutor [motorista] traumatizado em um acidente de trânsito	1	1,09	0	0,00	1	1,09
W180	Outras quedas no mesmo nível - residência	0	0,00	1	1,09	1	1,09
W189	Outras quedas no mesmo nível - local não especificado	1	1,09	0	0,00	1	1,09
W190	Queda sem especificação - residência	0	0,00	1	1,09	1	1,09
TOTAL		45	48,91	47	51,09	92	100,00

Fonte: SMS/DEVISA/SIM, 2023. Acesso em: 15/08/2023.

A tabela 57 mostra os óbitos dos residentes de Catanduva por local, no ano de 2023.

Tabela 57: Número de óbitos por local, no ano de 2023.

ÓBITOS POR LOCAL - 2023													
LOCAL	JANEIRO	FEVEREIRO	MARÇO	ABRIL	MAIO	JUNHO	JULHO	AGOSTO	SETEMBRO	OUTUBRO	NOVEMBRO	DEZEMBRO	TOTAL
HOSPITAL ESCOLA EMÍLIO CARLOS	19	20	18	23	24	31	21						156
HOSPITAL PADRE ALBINO	19	17	22	20	14	23	22						137
HOSPITAL SÃO DOMINGOS	11	10	9	17	16	17	18						98
HOSPITAL DE BASE DE SÃO JOSÉ DO RIO PRETO	1	4	0	0	0	1	2						8
HOSPITAL SANTA CLARA	1	0	0	0	0	0	0						1
HOSPITAL ESTADUAL JOAO PAULO II SAO JOSE DO RIO PRETO	0	0	1	0	0	0	0						1
FUNDACAO PIO XII BARRETOS	0	0	3	0	1	0	0						4
HOSPITAL AMARAL CARVALHO JAU	0	0	0	1	0	0	0						1
HOSPITAL MUNICIPAL CHAPADAO DO CEU	0	0	0	1	0	0	0						1

SANTA CASA DE NOVO HORIZONTE	0	0	1	2	1	2	1							7
SANTA CASA DE PENAPOLIS	0	0	0	0	0	0	1							1
UPA UNIDADE DE PRONTO ATENDIMENTO DR ATILIO C CYPRIANO	5	2	5	8	7	4	5							36
PRONTO SOCORRO VEREADOR LEVY DE LIMA	0	0	0	1	0	0	0							1
USF DR JOSE ROCHA JD GAVIOLI	0	0	0	0	1	0	0							1
CS DE ELISIARIO	0	0	0	1	0	0	0							1
DOMICÍLIO	20	13	17	20	24	23	19							136
VIA PÚBLICA	2	1	1	0	1	1	1							7
OUTROS	4	2	2	2	1	2	2							15
TOTAL	82	69	79	96	90	104	92							612

Fonte: SMS/DEVISA/SIM, 2023. Acesso em: 15/08/2023.

6. ALTA QUALIFICADA

Através da alta qualificada, o usuário que recebeu a alta do hospital continua recebendo cuidados através da articulação com a atenção básica e familiares do usuário. As tabelas 58 a 61 mostram o quantitativo da alta qualificada dos hospitais por origem, sexo e faixa etária dos usuários e classificação da alta.

Tabela 58: Número de altas qualificadas por origem, por mês, no ano de 2023.

HOSPITAL DE ORIGEM/MESES	JANEIRO	FEVEREIRO	MARÇO	ABRIL	MAIO	JUNHO	JULHO	AGOSTO	SETEMBRO	OUTUBRO	NOVEMBRO	DEZEMBRO	TOTAL
HOSPITAL PADRE ALBINO	75	47	98	37	54	49	51						411
HOSPITAL EMILIO CARLOS	14	11	16	7	4	16	24						92
HOSPITAL DE BASE	1	1	0	1	0	0	0						3
HOSPITAL MAHATMA GANDHI	0	0	0	0	0	0	0						0
HOSPITAL DA CRIANÇA E MATERNIDADE (HCM)	1	1	0	0	0	0	0						2
UPA	0	0	0	0	1	0	0						1
SANTA CASA DE NOVO HORIZONTE	0	0	0	1	0	0	0						1
TOTAL	91	60	114	46	59	65	75						510

Fonte: Dados recebidos da alta qualificada, 2023. Acesso em: 10/08/2023.

Tabela 59: Número de altas qualificadas por sexo, por mês, no ano de 2023.

SEXO	JANEIRO	FEVEREIRO	MARÇO	ABRIL	MAIO	JUNHO	JULHO	AGOSTO	SETEMBRO	OUTUBRO	NOVEMBRO	DEZEMBRO	TOTAL
MASCULINO	40	29	38	15	28	20	34						204
FEMININO	51	31	76	31	31	45	41						306
TOTAL	91	60	114	46	59	65	75						510

Fonte: Dados recebidos da alta qualificada, 2023. Acesso em: 10/08/2023.

Tabela 60: Número de altas qualificadas por faixa etária, por mês, no ano de 2023.

FAIXA ETÁRIA	JANEIRO	FEVEREIRO	MARÇO	ABRIL	MAIO	JUNHO	JULHO	AGOSTO	SETEMBRO	OUTUBRO	NOVEMBRO	DEZEMBRO	TOTAL
MENOR 2 ANOS	35	2	30	0	1	2	0						70
DE 2 ATÉ 9 ANOS	0	1	0	2	1	0	1						5
DE 10 ATÉ 19 ANOS	3	1	2	4	4	1	2						17
DE 20 ATÉ 59 ANOS	22	23	34	22	22	26	30						179
MAIORES DE 60 ANOS	31	33	48	18	31	36	42						239
IGNORADA	0	0	0	0	0	0	0						0
TOTAL	91	60	114	46	59	65	75						510

Fonte: Dados recebidos da alta qualificada, 2023. Acesso em: 10/08/2023.

Tabela 61: Número de altas qualificadas por classificação do tipo de alta, por mês, no ano de 2023.

CLASSIFICAÇÃO DAS ALTAS	JANEIRO	FEVEREIRO	MARÇO	ABRIL	MAIO	JUNHO	JULHO	AGOSTO	SETEMBRO	OUTUBRO	NOVEMBRO	DEZEMBRO	TOTAL	%
OUTROS	31	39	51	29	28	40	46						264	51,76
FRATURAS/AMPUTAÇÕES	7	8	6	5	12	6	6						50	9,80
NEOPLASIAS / CANCERES	6	2	11	2	1	5	5						32	6,27
INFECÇÕES (COVID E OUTRAS)	9	2	12	2	0	8	4						37	7,25
IST/DST (SIFILIS, AIDS, HEPATITES...)	0	0	1	0	2	0	0						3	0,59
PÓS CIRURGIA/ POS OPERATORIO	0	2	1	3	5	3	6						20	3,92
CURATIVOS, ULCERAS	0	2	2	0	1	0	2						7	1,37
DOENÇAS CRONICAS (HAS, DM)	1	0	3	0	1	0	3						8	1,57
APENDICITE/ APENDICECTOMIA	0	1	0	4	4	0	1						10	1,96
PSIQUIATRIA	0	0	0	0	0	0	0						0	0,00
AVC E SEQUELAS DE AVC/ AVE	0	1	1	0	1	0	1						4	0,78
QUEIMADURA	1	1	0	1	0	1	1						5	0,98
PROFILAXIA DE TROMBOSE VENOSA PROFUNDA	2	1	1	0	3	2	0						9	1,76
RECEM NASCIDO	34	1	25	0	1	0	0						61	11,96
TOTAL	91	60	114	46	59	40	75						510	100,00

Fonte: Dados recebidos da alta qualificada, 2023. Acesso em: 10/08/2023.

7. EDUCAÇÃO PERMANENTE

A Educação Permanente vem para auxiliar os profissionais de saúde em suas necessidades e dificuldades, e os temas abordados tem como base as dúvidas que surgem no dia a dia dos profissionais. Essa capacitação tem como objetivo gerar profissionais com uma postura reflexiva e crítica, de forma que esses profissionais possam melhorar o desenvolvimento de suas funções, melhorando a qualidade do serviço e satisfação dos usuários.

A tabela 62 mostra o quantitativo das reuniões de Educação Permanente, por categoria profissional e por mês, no ano de 2023. As siglas AP e ANP significam: AP – atividade programada e ANP – atividade não programada.

Tabela 66: Reuniões de Educação Permanente, por categoria profissional, por mês, no ano de 2023.

NEP MENSAL 2023																										
CATEGORIA PROFISSIONAL	JANEIRO	FEVEREIRO		MARÇO		ABRIL		MAIO		JUNHO		JULHO		AGOSTO		SETEMBRO		OUTUBRO		NOVEMBRO		DEZEMBRO		TOTAL		
		AP	ANP	AP	ANP	AP	ANP	AP	ANP	AP	ANP	AP	ANP	AP	ANP	AP	ANP	AP	ANP	AP	ANP	AP	ANP	AP	ANP	
ENFERMEIROS	PLANEJAMENTO	1	0	0	0	1	0	1	0	1	0	1	0											5	0	
MÉDICOS		0	0	1	0	1	0	0	0	1	0	1	0												4	0
ACS		0	0	0	0	0	0	0	0	0	0	0	0												0	0
DENTISTAS		1	0	1	0	1	0	0	0	1	0	0	0												4	0
FARMACÊUTICOS		0	1	1	0	0	2	1	0	0	0	1	0												3	3
AUXILIAR DE ENFERMAGEM		0	0	0	0	1	0	1	0	1	0	1	0												4	0
AUXILIAR ADMINISTRATIVO		0	0	1	0	1	0	0	0	0	0	1	0												3	0
AUXILIAR SAÚDE BUCAL		0	0	1	0	0	0	0	0	0	0	0	0												1	0
AUXILIAR DE HIGIENE E LIMPEZA		0	0	1	0	0	0	1	0	1	0	0	0												3	0
FISIOTERAPEUTA		0	1	1	0	0	1	1	0	0	0	1	0												3	2
NUTRICIONISTA		0	0	1	0	0	0	0	0	1	0	0	0												2	0
FONOAUDIÓLOGO		0	0	1	0	0	0	0	0	0	0	1	0												2	0
PSICÓLOGO		1	0	0	0	0	0	0	0	0	0	1	0												2	0
TÉCNICO DE FARMÁCIA		0	0	0	0	1	0	0	0	1	0	0	0												2	0
ASSISTENTE SOCIAL		0	0	0	0	0	0	1	0	0	0	1	0												2	0
CAPS II		0	0	0	0	1	0	0	0	1	0	0	0												2	0
CAPS AD		0	0	0	0	0	0	1	0	0	0	0	0												1	0
EMAD		0	0	0	0	1	0	0	0	1	0	0	0												2	0
MOTORISTAS	0	0	0	0	0	0	1	0	1	0	0	0												2	0	

ED. FÍSICO		0	0	0	0	1	0	0	0	0	0	0	0	0	0	0	0	0	0	0	0	0	0	0	1	0
TOTAL		3	2	9	0	9	3	8	0	10	0	9	0	0	0	0	0	0	0	0	0	0	0	0	48	5

Fonte: Dados da coordenação de educação permanente, 2023. Acesso em: 14/08/2023. * AP – Atividade programada, ANP – Atividade não programada.

8. BOLSA FAMÍLIA

O Governo Federal relançou o Programa Bolsa Família (na gestão anterior era Auxílio Brasil), ele é um programa de transferência de renda cujo objetivo é garantir a justiça social diminuindo as disparidades de repasses per capita, e também tratar com atenção especial a primeira infância, as gestantes, crianças e adolescentes, além das regras de proteção e retorno garantido, com estímulo ao emprego e ao empreendedorismo. Para ter direito ao Bolsa Família, a principal regra é que a renda de cada pessoa da família seja de, no máximo, R\$ 218 por mês. Ou seja, se um integrante da família recebe um salário mínimo (R\$ 1.302), e nessa família há seis pessoas, a renda de cada um é de R\$ 217. Como está abaixo do limite de R\$ 218 por pessoa, essa família tem o direito de receber o benefício. O valor mínimo repassado para as famílias beneficiadas é de R\$ 600 mensais. Para se ter direito ao benefício devem ser cumpridas algumas condições, que são a realização do acompanhamento pré-natal, o acompanhamento do calendário nacional de vacinação, a realização do acompanhamento do estado nutricional das crianças menores de sete anos, e para as crianças de quatro a cinco anos a frequência escolar mínima deve ser de 60% e 75% e também para os beneficiários de seis a 18 anos incompletos que não tenham concluído a educação básica.

A tabela 63 mostra como está a cobertura do Bolsa Família no município de Catanduva pela saúde, na 1ª vigência de 2023. No mês de julho não foi possível atualizar os dados, pois o sistema estava fechado para consolidação de dados.

Tabela 67: Indicadores do Bolsa Família, na 1ª vigência de 2023.

1ª VIGÊNCIA 2023					
EAS	Perc. cobertura de beneficiários acompanhados (%)	Perc. cobertura do acomp. de crianças (%)	Perc. crianças com vac. em dia (%)	Perc. de cobertura de gestantes localizadas (%)	Perc. gestantes com pré em dia (%)
TOTAL	81,14%	67,37%	99,90%	20,77%	100%
UBS DR FRANCISCO LOPES LADEIRA JD SALLES	81,67%	65,91%	100%	14,81%	100%
UBS DR JOSE BARRIONUEVO RODRIGUES VILA SOTO	56,12%	33,33%	100%	25,93%	100%
UBS DR LUIZ CARLOS FIGUEIREDO MALHEIROS CENTRAL	85,07%	77,27%	100%	3,70%	100%
UBS DR VICENTE BUCHIANERI JARDIM VERTONI	89,47%	83,87%	100%	7,41%	100%

UBS ENFERMEIRO DIOMAR JOSE DOS SANTOS GLORIA III	98,80%	100%	100%	14,81%	100%
USF DR ALCIONE NASORRI SOLO SAGRADO	77,63%	64,71%	100%	25,93%	100%
USF DR ARMINDO MASTROCOLA SANTA ROSA	82,76%	78,26%	100%	29,63%	100%
USF DR ATHOS PROCOPIO DE OLIVEIRA JD IMPERIAL	92,18%	78,48%	100%	37,04%	100%
USF DR CARLOS EDUARDO BAUAB THEODORO ROSA FILHO	87,69%	76,47%	100%	3,70%	100%
USF DR CARLOS ROBERTO SURIAN NOVA CATANDUVA	84,74%	74,42%	100%	59,26%	100%
USF DR GERALDO MENDONCA UCHOA VILA LUNARDELLI	63,28%	43,40%	100%	25,93%	100%
USF DR JOAO MIGUEL CALIL SANTO ANTÔNIO	58,02%	35,48%	90,91%	3,70%	100%
USF DR JOSE PIO NOGUEIRA DE SA GABRIEL HERNANDES	85,39%	71,25%	100%	18,52%	100%
USF DR JOSE RAMIRO MADEIRA CONJUNTO EUCLIDES	93,02%	93,55%	100%	11,11%	100%
USF DR JOSE ROCHA JD GAVIOLI	92,41%	86%	100%	18,52%	100%
USF DR MICHEL CURI NOSSO TETO	96,32%	93,06%	100%	14,81%	100%
USF DR MILTON MAGUOLLO BOM PASTOR	73,85%	50,55%	100%	33,33%	100%
USF DR NAPOLEAO PELLICANO JARDIM ALPINO	73,52%	50%	100%	48,15%	100%
USF DR OLAVO BARROS MONTE LIBANO	86,71%	81,13%	100%	18,52%	100%
USF DR SERGIO BANHOS RESIDENCIAL ANUAR PACHA	96,53%	91,84%	100%	11,11%	100%
USF DR SERGIO DA COSTA PERES JARDIM DEL REY	100%	100%	100%	3,70%	100%
USF DRA GESABEL CLEMENTE MARQUES DE LA HABA PEDRO NECHAR	93,94%	84,62%	100%	14,81%	100%
USF DRA ISABEL ETTRURI PARQUE FLAMINGO	79,62%	62,26%	100%	33,33%	100%

Fonte: Sistema E-gestor, 2023.Dados atualizados em: 03/07/2023.

9. OUVIDORIAS

A ouvidoria tem como finalidade oferecer um serviço de escuta qualificada à população, encaminhar as manifestações aos setores competentes, orientar e acompanhar as demandas registradas e dar retorno ao usuário no prazo de 24 horas, propiciando uma resolução adequada aos problemas referidos apresentando prazos para os serviços que forem cobrados.

A tabela 64 e 65 e o gráfico 01, mostram o quantitativo e a classificação das ouvidorias e os temas das reclamações.

Tabela 64: Quantitativo de ouvidorias, por mês, no ano de 2023.

UNIDADES DE SAÚDE	OUVIDORIA 2023												
	JAN	FEV	MAR	ABR	MAI	JUN	JUL	AGO	SET	OUT	NOV	DEZ	TOTAL
	Nº	Nº	Nº	Nº	Nº	Nº	Nº	Nº	Nº	Nº	Nº	Nº	Nº
TOTAL	53	23	46	28	29	44	37						260
USF Milton Maguollo (Bom Pastor)	3	1	4	2	2	3	0						15
USF Jose Ramiro Madeira (Euclides)	2	0	0	3	2	1	1						9
USF Sergio Banhos (Pachá)	0	0	0	1	1	0	0						2
USF Alcione Nassori (Solo)	2	3	5	2	3	2	2						19
USF Napoleão Pelicano (Alpino)	4	2	1	2	2	1	0						12
USF Olavo Barros (Monte Líbano)	0	0	3	1	1	0	1						6
USF Gesabel Clemente Marques de la Habla (Pedro Nechar)	0	1	1	0	0	1	0						3
USF Armindo Mastrocola (Santa Rosa)	1	0	2	1	1	2	0						7
UBS José Barrionuevo (Soto)	7	3	3	3	1	10	3						30
UBS Giomar José dos Santos (Glória)	1	0	1	1	3	1	2						9
USF Geraldo Mendonça Uchoa (Lunardelli)	7	1	4	2	2	1	7						24
USF Michel Curi (Nosso Teto)	1	1	0	0	0	1	2						5
UBS Francisco Lopes Ladeira (Salles)	1	0	0	0	2	1	1						5
UBS Vicente Bucchianeri (Vertoni)	3	0	2	1	0	0	3						9
UBS Luis Carlos Figueiredo Malheiros (Central)	0	0	3	1	2	0	0						6
USF Sergio da Costa Perez (Del Rey)	2	0	2	0	0	1	1						6
USF Jose Rocha (Gavioli)	4	5	3	4	3	2	1						22
USF Joao Miguel Calil (Santo Antonio)	1	0	4	0	1	4	3						13
USF Carlos Eduardo bauaba (Theodoro)	2	1	1	0	0	0	0						4
USF Isabel Etturi (Flamingo)	2	3	2	2	1	9	2						21
USF Jose Pio Nogueira de Sá (Gabriel Hernandes)	0	0	1	0	0	0	0						1
USF Athos Procópio de Oliveira (Imperial)	1	0	0	2	0	1	0						4

USF Carlos Roberto Surian (Nova Catanduva)	2	1	2	0	2	1	3					11
Central de Transportes	5	0	1	0	0	1	1					8
CAPS AD	1	1	0	0	0	0	1					3
CAPS II	0	0	0	0	0	1	1					2
NASF 1	0	0	0	0	0	0	0					0
NASF 2	0	0	0	0	0	0	0					0
NASF 3	0	0	0	0	0	0	0					0
NASF 4	0	0	0	0	0	0	0					0
NASF 5	0	0	0	0	0	0	0					0
CRI SOLO	0	0	0	0	0	0	1					1
EMAD	1	0	0	0	0	0	0					1
Academia da Saúde Gavioli	0	0	0	0	0	0	1					1
Academia da Saúde Alpino	0	0	0	0	0	0	0					0
Consultório na Rua	0	0	0	0	0	0	0					0
Núcleo Técnico	0	0	1	0	0	0	0					1

Fonte: Ouvidoria Municipal de Catanduva, 2023. Acesso em: 10/08/2023.

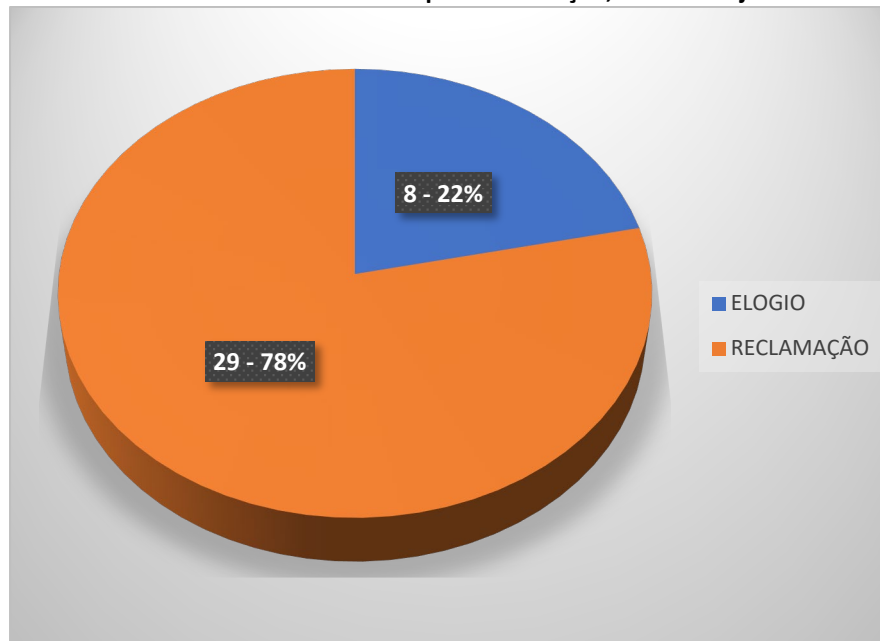
Tabela 65: Quantitativo e percentual das ouvidorias de acordo com a classificação, no mês de julho de 2023.

UNIDADES DE SAÚDE	OUVIDORIA - JULHO 2023										
	ELOGIO		RECLAMAÇÃO		DENÚNCIA		SUGESTÃO		TOTAL		
	Nº	%	Nº	%	Nº	%	Nº	%	Nº		
TOTAL	8	21,62	29	78,38	0	0,00	0	0,00	0	0,00	37
USF Milton Maguollo (Bom Pastor)	0	0,00	0	0,00	0	0,00	0	0,00	0	0,00	0
USF Jose Ramiro Madeira (Euclides)	0	0,00	1	3,45	0	0,00	0	0,00	0	0,00	1
USF Sergio Banhos (Pachá)	0	0,00	0	0,00	0	0,00	0	0,00	0	0,00	0
USF Alcione Nassori (Solo)	0	0,00	2	6,90	0	0,00	0	0,00	0	0,00	2
USF Napoleão Pelicano (Alpino)	0	0,00	0	0,00	0	0,00	0	0,00	0	0,00	0
USF Olavo Barros (Monte Líbano)	0	0,00	1	3,45	0	0,00	0	0,00	0	0,00	1
USF Gesabel Clemente Marques de la Habla (Pedro Nechar)	0	0,00	0	0,00	0	0,00	0	0,00	0	0,00	0
USF Armindo Mastrocola (Santa Rosa)	0	0,00	0	0,00	0	0,00	0	0,00	0	0,00	0
UBS José Barrionuevo (Soto)	0	0,00	3	10,34	0	0,00	0	0,00	0	0,00	3
UBS Giomar José dos Santos (Glória)	1	12,50	1	3,45	0	0,00	0	0,00	0	0,00	2
USF Geraldo Mendonça Uchoa (Lunardelli)	1	12,50	6	20,69	0	0,00	0	0,00	0	0,00	7
USF Michel Curi (Nosso Teto)	0	0,00	2	6,90	0	0,00	0	0,00	0	0,00	2
UBS Francisco Lopes Ladeira (Salles)	0	0,00	1	3,45	0	0,00	0	0,00	0	0,00	1
UBS Vicente Bucchianeri (Vertoni)	2	25,00	1	3,45	0	0,00	0	0,00	0	0,00	3
UBS Luis Carlos Figueiredo Malheiros (Central)	0	0,00	0	0,00	0	0,00	0	0,00	0	0,00	0

USF Sergio da Costa Perez (Del Rey)	0	0,00	1	3,45	0	0,00	0	0,00	1
USF Jose Rocha (Gavioli)	1	12,50	0	0,00	0	0,00	0	0,00	1
USF Joao Miguel Calil (Santo Antonio)	2	25,00	1	3,45	0	0,00	0	0,00	3
USF Carlos Eduardo bauaba (Theodoro)	0	0,00	0	0,00	0	0,00	0	0,00	0
USF Isabel Etturi (Flamingo)	0	0,00	2	6,90	0	0,00	0	0,00	2
USF Jose Pio Nogueira de Sá (Gabriel Hernandes)	0	0,00	0	0,00	0	0,00	0	0,00	0
USF Athos Procópio de Oliveira (Imperial)	0	0,00	0	0,00	0	0,00	0	0,00	0
USF Carlos Roberto Surian (Nova Catanduva)	0	0,00	3	10,34	0	0,00	0	0,00	3
Central de Transportes	0	0,00	1	3,45	0	0,00	0	0,00	1
CAPS AD	0	0,00	1	3,45	0	0,00	0	0,00	1
CAPS II	0	0,00	1	3,45	0	0,00	0	0,00	1
NASF 1	0	0,00	0	0,00	0	0,00	0	0,00	0
NASF 2	0	0,00	0	0,00	0	0,00	0	0,00	0
NASF 3	0	0,00	0	0,00	0	0,00	0	0,00	0
NASF 4	0	0,00	0	0,00	0	0,00	0	0,00	0
NASF 5	0	0,00	0	0,00	0	0,00	0	0,00	0
CRI SOLO	0	0,00	1	3,45	0	0,00	0	0,00	1
EMAD	0	0,00	0	0,00	0	0,00	0	0,00	0
Academia da Saúde Gavioli	1	12,50	0	0,00	0	0,00	0	0,00	1
Academia da Saúde Alpino	0	0,00	0	0,00	0	0,00	0	0,00	0
Consultório na Rua	0	0,00	0	0,00	0	0,00	0	0,00	0
Núcleo Técnico	0	0,00	0	0,00	0	0,00	0	0,00	0

Fonte: Ouvidoria Municipal de Catanduva, 2023. Acesso em: 10/08/2023.

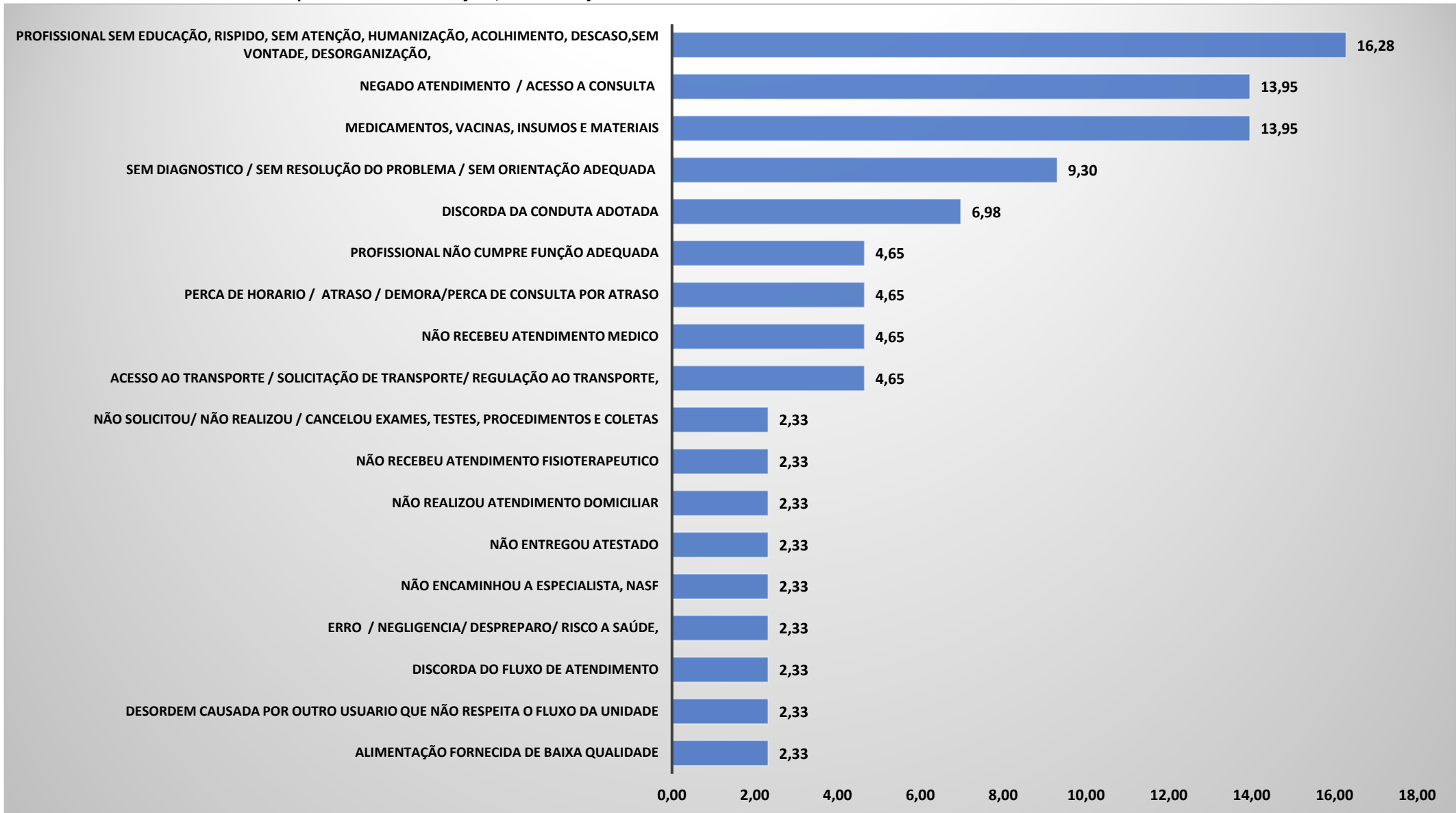
Gráfico 01: Percentual de ouvidorias por classificação, no mês de julho de 2023.



Fonte: Ouvidoria Municipal de Catanduva, 2023. Acesso em: 10/08/2023.

O gráfico 02 mostra o percentual das ouvidorias por temas das reclamações. Pode haver mais de um tema sugerido pelo usuário.

Gráfico 02: Percentual de ouvidorias por tema das reclamações, no mês de julho de 2023.



Fonte: Ouvidoria Municipal de Catanduva, 2023. Acesso em: 10/08/2023.

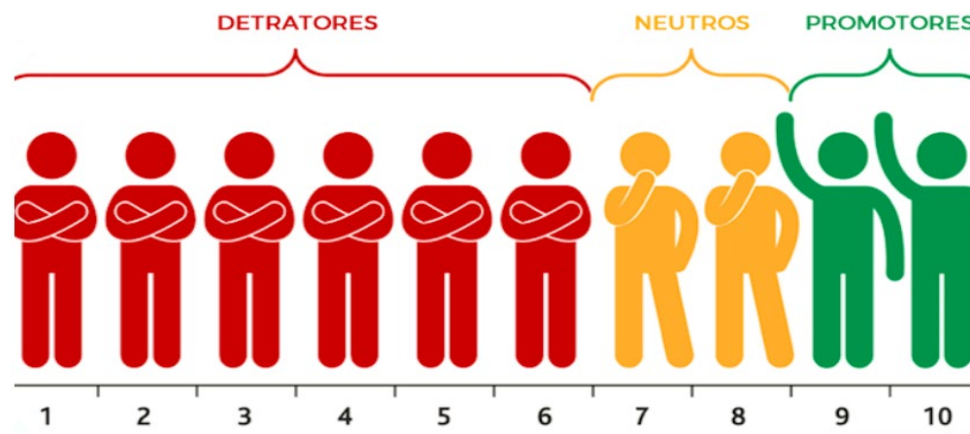
10. SATISFAÇÃO DOS USUÁRIOS – NPS (NET PROMOTER SCORE)

Net Promoter Score – NPS é uma metodologia de avaliação da satisfação dos usuários. Através de uma pergunta é possível mensurar o grau de satisfação dos usuários em relação a um determinado serviço.

Atualmente o NPS está sendo realizado por ligações telefônicas diárias, onde a meta é ligar em torno de 5% das pessoas atendidas pelas unidades básicas de saúde. Duas perguntas são feitas para os usuários, sendo uma quantitativa: “De 0 a 10, qual a probabilidade de você indicar este serviço de saúde para um familiar ou amigo?” e outra qualitativa: “Você tem alguma sugestão de melhoria para esta unidade?”. Além das ligações, a partir de janeiro de 2023 foram disponibilizados também formulários impressos, que ficam disponíveis nas unidades de saúde para os usuários que desejarem preencher. As perguntas são as mesmas que são feitas nas ligações.

O cálculo do NPS é feito através das respostas da pergunta quantitativa, e segundo essas respostas os usuários podem ser classificados em 3 grupos:

- Promotores – nota de 9 a 10
- Neutros – nota de 7 a 8
- Detratores – nota de 0 a 6



A fórmula para o cálculo é:

$$\text{NPS} = \% \text{ Clientes promotores} - \% \text{ Clientes detratores}$$

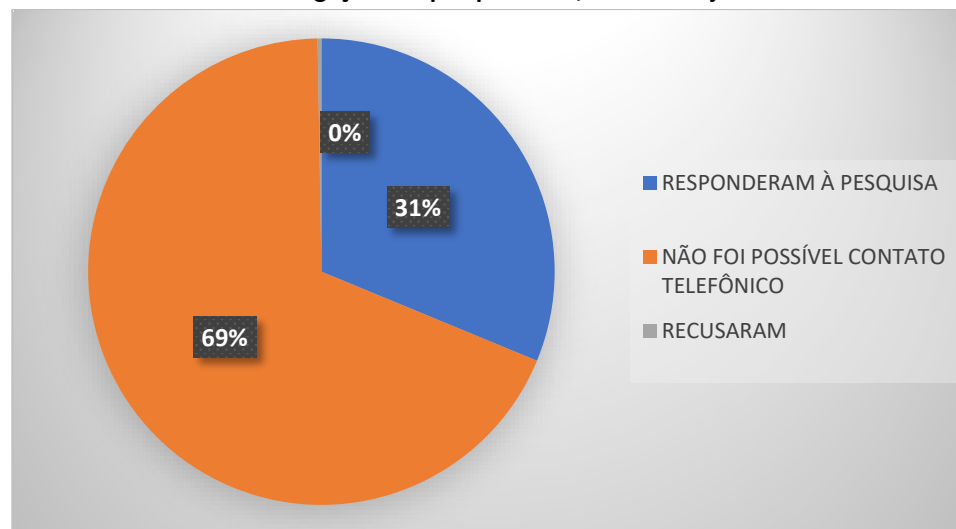
E a partir disso, temos:

ZONA DE EXCELÊNCIA (EXCELENTE) = ENTRE 75 E 100
ZONA DE QUALIDADE (MUITO BOM) = ENTRE 50 E 74
ZONA DE APERFEIÇOAMENTO (RAZOÁVEL)= ENTRE 0 E 49
ZONA CRÍTICA (RUIM)= ENTRE -100 E -1

No mês de julho foram realizadas 1908 ligações, e foram obtidas 596 respostas dessas ligações. 13 pessoas responderam à pesquisa 2 vezes para a mesma unidade de saúde em dias diferentes, e destas, 10 deram a mesma nota nas 2 vezes, 1 deu uma nota maior e depois menor, e 2 deram uma nota menor e depois maior. 1 pessoa participou 3 vezes da pesquisa e deu a mesma nota nas 3 vezes. 5 pessoas recusaram participar da pesquisa. Não foi possível contato telefônico com 1307 pessoas (Não atendeu, não se encontra, telefone não pertence, caixa postal, fora de área, telefone não existe, não chama, ocupado, não pode atender, pessoa faleceu).

O gráfico 03 mostra o desfecho das ligações da pesquisa do NPS, do mês de julho de 2023.

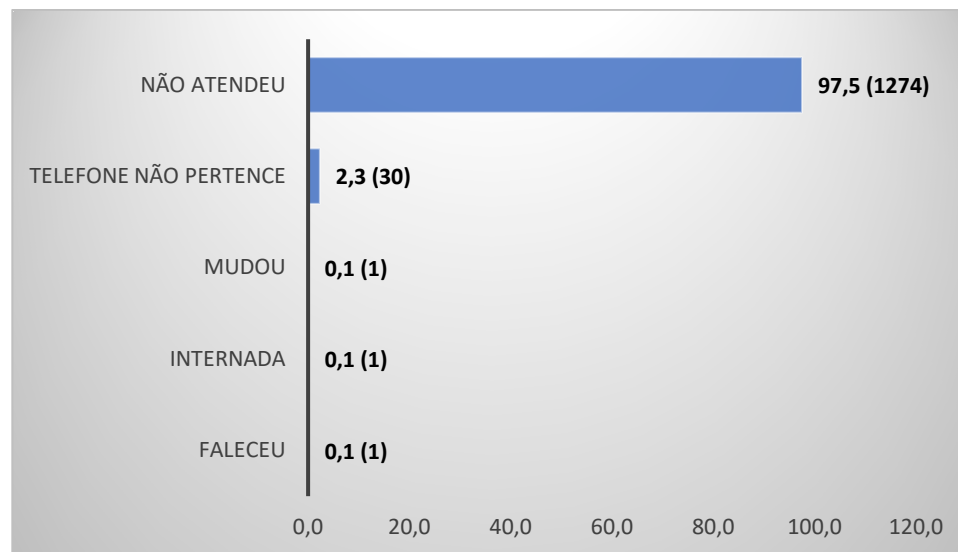
Gráfico 03: Desfecho das ligações da pesquisa NPS, do mês de julho de 2023.



Fonte: Tabulação dos dados da pesquisa do NPS – Net Promoter Score, 2023. Acesso em: 10/08/2023.

O gráfico 04 mostra os motivos de não se conseguir o contato telefônico com algumas pessoas, para realizar a pesquisa do NPS, do mês de julho de 2023.

Gráfico 04: Percentual dos motivos de não se conseguir contato telefônico na pesquisa do NPS, do mês de julho de 2023.

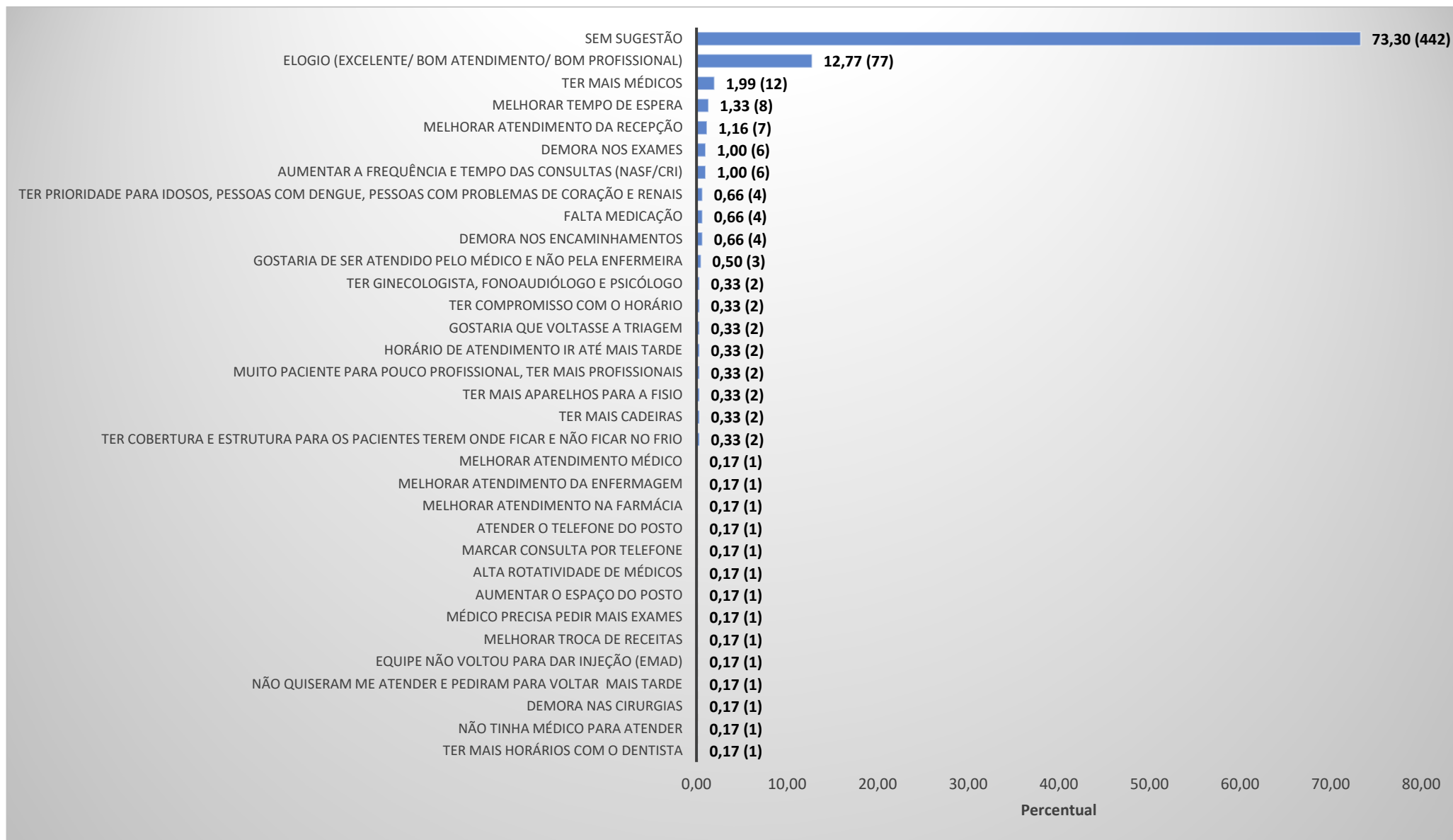


Fonte: Tabulação dos dados da pesquisa do NPS – Net Promoter Score, 2023. Acesso em: 10/08/2023.

Sobre os formulários, no mês de julho foram respondidos 7 formulários, totalizando 603 respostas das ligações mais os formulários.

O gráfico 05 mostra os percentuais das respostas da pergunta qualitativa por temas, da pesquisa do NPS do mês de julho de 2023. Pode haver mais de um tema sugerido por pessoa.

Gráfico 05: Percentual das respostas por temas da pesquisa NPS, do mês de julho de 2023.



Fonte: Tabulação dos dados da pesquisa do NPS – Net Promoter Score, 2023. Acesso em: 10/08/2023.

A tabela 66 mostra o resultado da pesquisa do NPS, tanto das ligações quanto dos formulários, por unidades de saúde, no mês de julho de 2023. No geral o score foi excelente.

Tabela 70: Resultado da pesquisa do NPS – Net Promoter Score, por unidades de saúde no mês de julho de 2023.

UNIDADE	DETRATORES (0-6)		NEUTRO (7-8)		PROMOTORES (9-10)		TOTAL	RESULTADO	
	Nº	%	Nº	%	Nº	%	Nº	%	CLASSIFICAÇÃO
TOTAL	6	1,00	56	9,29	541	89,72	603	89	EXCELENTE
USF Milton Maguollo (Bom Pastor)	2	8,00	2	8,00	21	84,00	25	76	EXCELENTE
USF Jose Ramiro Madeira (Euclides)	0	0,00	4	17,39	19	82,61	23	83	EXCELENTE
USF Sergio Banhos (Pachá)	0	0,00	1	7,69	12	92,31	13	92	EXCELENTE
USF Alcione Nassori (Solo)	0	0,00	3	16,67	15	83,33	18	83	EXCELENTE
USF Napoleão Pelicano (Alpino)	0	0,00	1	7,69	12	92,31	13	92	EXCELENTE
USF Dr. Olavo Barros (Monte Líbano)	0	0,00	1	6,67	14	93,33	15	93	EXCELENTE
USF Gesabel Clemente Marques de la Habla (Pedro Nechar)	1	3,57	1	3,57	26	92,86	28	89	EXCELENTE
USF Armindo Mastrocola (Santa Rosa)	0	0,00	1	5,88	16	94,12	17	94	EXCELENTE
UBS José Barrionuevo (Soto)	0	0,00	0	0,00	16	100,00	16	100	EXCELENTE
UBS Diomar José dos Santos (Glória)	0	0,00	2	8,70	21	91,30	23	91	EXCELENTE
USF Geraldo Mendonça Uchoa (Lunardelli)	0	0,00	7	43,75	9	56,25	16	56	MUITO BOM
USF Michel Curi (Nosso Teto)	1	4,76	2	9,52	18	85,71	21	81	EXCELENTE
UBS Francisco Lopes Ladeira (Salles)	0	0,00	1	3,85	25	96,15	26	96	EXCELENTE
UBS Vicente Bucchianeri (Vertoni)	0	0,00	1	4,76	20	95,24	21	95	EXCELENTE
UBS Luis Carlos Figueiredo Malheiros (Central)	0	0,00	7	25,00	21	75,00	28	75	EXCELENTE
USF Sergio da Costa Perez (Del Rey)	0	0,00	6	25,00	18	75,00	24	75	EXCELENTE
USF Jose Rocha (Gavioli)	1	4,00	2	8,00	22	88,00	25	84	EXCELENTE
USF Joao Miguel Calil (Santo Antônio)	0	0,00	0	0,00	13	100,00	13	100	EXCELENTE
USF Carlos Eduardo Bauab (Theodoro)	0	0,00	0	0,00	14	100,00	14	100	EXCELENTE
USF Isabel Etturi (Flamingo)	0	0,00	1	5,26	18	94,74	19	95	EXCELENTE
USF Jose Pio Nogueira de Sá (Gabriel Hernandez)	0	0,00	2	16,67	10	83,33	12	83	EXCELENTE
USF Athos Procópio de Oliveira (Imperial)	0	0,00	1	5,56	17	94,44	18	94	EXCELENTE
USF Carlos Roberto Surian (Nova Catanduva)	0	0,00	3	14,29	18	85,71	21	86	EXCELENTE
CAPS AD	0	0,00	0	0,00	10	100,00	10	100	EXCELENTE
CAPS II	0	0,00	1	3,13	31	96,88	32	97	EXCELENTE
CRI SOLO	0	0,00	0	0,00	16	100,00	16	100	EXCELENTE
CRI FRANCISCO LADEIRA	0	0,00	3	23,08	10	76,92	13	77	EXCELENTE
EMAD	1	3,57	0	0,00	27	96,43	28	93	EXCELENTE
NASF 1	0	0,00	0	0,00	9	100,00	9	100	EXCELENTE
NASF 2	0	0,00	0	0,00	10	100,00	10	100	EXCELENTE

NASF 3	0	0,00	1	6,25	15	93,75	16	94	EXCELENTE
NASF 4	0	0,00	2	20,00	8	80,00	10	80	EXCELENTE
NASF 5	0	0,00	0	0,00	10	100,00	10	100	EXCELENTE

Fonte: Tabulação dos dados da pesquisa do NPS – Net Promoter Score, 2023. Acesso em: 10/08/2023.