



**RELATÓRIO DE MONITORAMENTO MENSAL DAS UNIDADES DE SAÚDE DO
MUNICÍPIO DE CATANDUVA - SP (JUNHO/2023)**

JULHO

2023

SUMÁRIO

1. APRESENTAÇÃO	03
2. INDICADORES DE PRODUÇÃO (EQUIPES DE ATENÇÃO BÁSICA, NASF, ACS, ACADEMIA DA SAÚDE, CONSULTÓRIO NA RUA, CAPS II, CAPS AD, CRI, EMAD, UPA E CEM)	03
2.1 CONSULTAS	03
2.2 MEDICAMENTOS DISPENSADOS	33
2.3 PROCEDIMENTOS	36
2.4 EXAMES	40
2.5 ENCAMINHAMENTOS PARA ESPECIALIDADES	44
3. NATALIDADE	47
4. MORBIDADE	52
4.1 DOENÇAS CRÔNICAS (HIPERTENSÃO, DIABETES, OBESIDADE)	52
4.2 DOENÇAS TRANSMISSÍVEIS (SÍFILIS GESTACIONAL, SÍFILIS CONGÊNITA, SÍFILIS NÃO ESPECIFICADA, HIV, HEPATITES, HANSENÍASE)	57
4.3 SAÚDE MENTAL	65
4.4 PESSOAS COM DEFICIÊNCIAS	69
4.5 ACAMADOS E RESTRITOS	71
4.6 PRINCIPAIS CIDS DAS UNIDADES BÁSICAS DE SAÚDE	73
4.7 PRINCIPAIS CIDS DA UNIDADE DE PRONTO ATENDIMENTO – UPA	73
5. MORTALIDADE	74
6. ALTA QUALIFICADA	79
7. EDUCAÇÃO PERMANENTE	81
8. BOLSA FAMÍLIA	82
9. OUVIDORIAS	84
10. SATISFAÇÃO DOS USUÁRIOS – NPS (NET PROMOTER SCORE)	89

1. APRESENTAÇÃO

O monitoramento da produção das unidades e indicadores de saúde é feito de forma quinzenal e mensal. Este relatório é um resumo desse monitoramento, e foi criado para que auxilie as equipes de saúde do município de Catanduva, no planejamento de ações pautadas na produção, perfil epidemiológico e satisfação dos usuários. Ele possui acesso livre e frequência mensal. As informações aqui descritas foram retiradas do sistema MV, Informações enviadas pelas equipes das unidades básicas de saúde, Diretoria de Vigilância em Saúde – DEVISA, Sistema E-gestor, Ouvidoria Municipal de Saúde, Ligações realizadas para os usuários para pesquisa de satisfação e Planos de cuidados da Alta Responsável enviados pelos hospitais, e são referentes ao mês de **JUNHO de 2023**.

2. INDICADORES DE PRODUÇÃO

Será mostrado a seguir, os números de consultas das equipes de atenção básica, NASF, ACS, academias da saúde, consultório na rua, CAPS II, CAPS AD, CRI, EMAD, UPA e CEM, bem como os matriciamentos do NASF e CAPS II e AD; medicamentos dispensados; procedimentos das equipes de atenção básica e da equipe de saúde bucal; solicitação de exames citopatológicos e mamografias das unidades básicas; mamografias, radiografias e espirometria do CEM e encaminhamentos para as especialidades.

2.1 CONSULTAS

A tabela 01 mostra o número, o percentual e a meta a ser atingida dos atendimentos dos profissionais médicos, enfermeiros, dentistas e farmacêuticos. Todas as categorias profissionais devem atingir no mínimo 85% do valor da meta. O que está em destaque não atingiu o valor da meta.

Tabela 01: Número, percentual e meta dos atendimentos dos médicos, enfermeiros, dentistas e farmacêuticos, no mês de junho de 2023.

UNIDADE DE SAÚDE	ATENDIMENTOS JUNHO 2023											
	Médicos			Enfermeiros			Dentistas			Farmacêuticos		
	META	Nº	%	META	Nº	%	META	Nº	%	META	Nº	%
TOTAL	15.568	17.124	110,0	6.912	9.704	140,4	5.568	3.017	54,2	920	1.023	111,2
USF Dr. Milton Maguollo (Bom Pastor)	400	673	168,3	192	376	195,8	192	128	66,7	40	57	142,5
USF Dr. Jose Ramiro Madeira (Euclides)	400	523	130,8	192	250	130,2	192	139	72,4	40	40	100,0
USF Dr. Sergio Banhos (Pachá)	400	446	111,5	192	277	144,3	192	63	32,8	40	43	107,5
USF Dr. Alcione Nasorri (Solo equipe I)	400	496	124,0	192	233	121,4	192	89	46,4	40	42	105,0
USF Dr. Alcione Nasorri (Solo equipe II)	400	501	125,3	192	300	156,3	192	129	67,2	-	-	-
USF Dr. Alcione Nasorri (Solo equipe III)	400	521	130,3	192	207	107,8	192	115	59,9	-	-	-
USF Dr. Napoleão Pellicano (Alpino equipe I)	400	415	103,8	192	277	144,3	192	87	45,3	40	33	82,5
USF Dr. Napoleão Pellicano (Alpino equipe II)	400	321	80,3	192	219	114,1	-	-	-	-	-	-
USF Dr. Olavo Barros (Monte Líbano)	400	770	192,5	192	224	116,7	192	133	69,3	40	48	120,0
USF Dra. Gesabel Clemente Marques de la Haba (Pedro Nechar)	400	405	101,3	192	256	133,3	192	102	53,1	40	38	95,0
USF Dr. Armindo Mastrocola (Santa Rosa)	400	483	120,8	192	242	126,0	192	60	31,3	40	41	102,5
UBS Dr. José Barrionuevo (Soto equipe I)	400	375	93,8	192	125	65,1	192	168	87,5	40	40	100,0
UBS Dr. José Barrionuevo (Soto equipe II)	400	397	99,3	192	212	110,4	-	-	-	-	-	-
UBS Dr. José Barrionuevo (Soto equipe III)	400	410	102,5	192	201	104,7	-	-	-	-	-	-
UBS Dr. José Barrionuevo (Soto - Pediatra e ginecologista)	156	72	46,2	-	-	-	-	-	-	-	-	-
UBS Enf. Diomar José dos Santos (Glória equipe I)	400	413	103,3	192	379	197,4	192	166	86,5	40	63	157,5
UBS Enf. Diomar José dos Santos (Glória equipe II)	400	382	95,5	192	225	117,2	-	-	-	-	-	-
UBS Enf. Diomar José dos Santos (Glória - Pediatra e ginecologista)	240	136	56,7	-	-	-	-	-	-	-	-	-
USF Dr. Geraldo Mendonça Uchoa (Lunardelli)	400	534	133,5	192	378	196,9	192	91	47,4	40	46	115,0
USF Dr. Michel Curi (Nosso Teto equipe I)	400	369	92,3	192	167	87,0	192	12	6,3	40	61	152,5
USF Dr. Michel Curi (Nosso Teto equipe II)	400	291	72,8	192	184	95,8	192	24	12,5	-	-	-
UBS Dr. Francisco Lopes Ladeira (Salles)	600	583	97,2	192	175	91,1	192	166	86,5	40	43	107,5
UBS Dr. Francisco Lopes Ladeira (Salles - Pediatra e ginecologista)	144	102	70,8	-	-	-	-	-	-	-	-	-
UBS Dr. Vicente Buchianeri (Vertoni equipe I)	400	338	84,5	192	275	143,2	192	155	80,7	40	41	102,5
UBS Dr. Vicente Buchianeri (Vertoni equipe II)	400	362	90,5	192	267	139,1	-	-	-	-	-	-
UBS Dr. Vicente Buchianeri (Vertoni - Pediatra e ginecologista)	156	79	50,6	-	-	-	-	-	-	-	-	-

UBS Dr. Luiz Carlos Figueiredo Malheiros (Central equipe I)	400	327	81,8	192	279	145,3	192	128	66,7	40	49	122,5
UBS Dr. Luiz Carlos Figueiredo Malheiros (Central equipe II)	400	374	93,5	192	132	68,8	-	-	-	-	-	-
UBS Dr. Luiz Carlos Figueiredo Malheiros (Central - Pediatra e ginecologista)	240	145	60,4	-	-	-	-	-	-	-	-	-
USF Dr. Sergio da Costa Peres (Del Rey)	400	398	99,5	192	242	126,0	192	51	26,6	40	37	92,5
USF Dr. José Rocha (Gavioli equipe I)	400	538	134,5	192	633	329,7	192	83	43,2	40	44	110,0
USF Dr. José Rocha (Gavioli equipe II)	400	452	113,0	192	524	272,9	192	83	43,2	-	-	-
USF Dr. João Miguel Calil (Santo Antônio)	400	612	153,0	192	295	153,6	192	107	55,7	40	30	75,0
USF Dr. Carlos Eduardo Bauab (Theodoro)	400	567	141,8	192	332	172,9	192	161	83,9	40	41	102,5
USF Dra. Isabel Ettruri (Flamingo equipe I)	400	746	186,5	192	641	333,9	192	142	74,0	40	41	102,5
USF Dra. Isabel Ettruri (Flamingo equipe II)	400	448	112,0	192	363	189,1	192	127	66,1	-	-	-
USF Dr. José Pio Nogueira de Sá (Gabriel Hernandes)	400	508	127,0	192	97	50,5	192	90	46,9	40	45	112,5
USF Dr. Athos Procópio de Oliveira (Imperial)	400	309	77,3	192	78	40,6	192	12	6,3	40	53	132,5
USF Dr. Carlos Roberto Surian (Nova Catanduva equipe I)	400	443	110,8	192	251	130,7	192	93	48,4	40	47	117,5
USF Dr. Carlos Roberto Surian (Nova Catanduva equipe II)	400	496	124,0	192	208	108,3	192	113	58,9	-	-	-
USF Dr. Carlos Roberto Surian (Nova Catanduva equipe III)	400	346	86,5	192	180	93,8	-	-	-	-	-	-
Centro de Especialidades Médicas -CEM-CRI - Pediatra + Ginecologista	32	18	56,3	-	-	-	-	-	-	-	-	-

Fonte: Sistema MV, 2023. Acesso em: 04/07/2023.

A tabela 02 mostra as consultas dos médicos clínicos, por unidades de saúde e por tipo de atendimento, no mês de junho de 2023.

Tabela 02: Consultas por tipo de atendimento dos médicos clínicos, no mês de junho de 2023.

ATENDIMENTOS MÉDICOS (CLÍNICOS E DA FAMÍLIA)																	
UNIDADES	CONSULTA EM ATENÇÃO BÁSICA		AVALIAÇÃO DO CRESCIMENTO NA PUERICULTURA		AVALIAÇÃO DO CRESCIMENTO NA PUERICULTURA 15 DIAS		CONSULTA PRÉ-NATAL		CONSULTA PRÉ-NATAL DO PARCEIRO		CONSULTA PUERPERAL		ATENDIMENTO DE URGÊNCIA EM ATENÇÃO BÁSICA		CONSULTA DOMICILIAR NA ATENÇÃO BÁSICA		TOTAL
	Nº	%	Nº	%	Nº	%	Nº	%	Nº	%	Nº	%	Nº	%	Nº	%	Nº
TOTAL	15843	95,60	173	1,04	4	0,02	263	1,59	1	0,01	4	0,02	5	0,03	279	1,68	16572
USF Dr. Milton Maguollo (Bom Pastor)	634	94,21	14	2,08	0	0,00	15	2,23	0	0,00	1	0,15	0	0,00	9	1,34	673
USF Dr. Jose Ramiro Madeira (Euclides)	502	95,98	6	1,15	0	0,00	8	1,53	0	0,00	0	0,00	0	0,00	7	1,34	523
USF Dr. Sergio Banhos (Pachá)	420	94,17	9	2,02	0	0,00	12	2,69	0	0,00	0	0,00	0	0,00	5	1,12	446
USF Dr. Alcione Nasorri (Solo equipe I)	466	93,95	7	1,41	0	0,00	15	3,02	1	0,20	0	0,00	0	0,00	7	1,41	496
USF Dr. Alcione Nasorri (Solo equipe II)	487	97,21	9	1,80	0	0,00	2	0,40	0	0,00	0	0,00	0	0,00	3	0,60	501
USF Dr. Alcione Nasorri (Solo equipe III)	496	95,20	3	0,58	0	0,00	10	1,92	0	0,00	0	0,00	2	0,38	10	1,92	521
USF Dr. Napoleão Pellicano (Alpino I)	392	94,46	7	1,69	1	0,24	8	1,93	0	0,00	1	0,24	0	0,00	6	1,45	415
USF Dr. Napoleão Pellicano (Alpino II)	306	95,33	4	1,25	0	0,00	10	3,12	0	0,00	0	0,00	0	0,00	1	0,31	321
USF Dr. Olavo Barros (Monte Líbano)	745	96,75	10	1,30	0	0,00	13	1,69	0	0,00	0	0,00	0	0,00	2	0,26	770
USF Dra. Gesabel Clemente Marques de la Haba (Pedro Nechar)	387	95,56	2	0,49	0	0,00	11	2,72	0	0,00	0	0,00	0	0,00	5	1,23	405
USF Dr. Armino Mastrocola (Santa Rosa)	451	93,37	7	1,45	0	0,00	10	2,07	0	0,00	0	0,00	0	0,00	15	3,11	483
UBS Dr. José Barrionuevo (Soto I)	371	98,93	0	0,00	0	0,00	0	0,00	0	0,00	0	0,00	1	0,27	3	0,80	375
UBS Dr. José Barrionuevo (Soto II)	392	98,74	0	0,00	0	0,00	0	0,00	0	0,00	0	0,00	2	0,50	3	0,76	397
UBS Dr. José Barrionuevo (Soto III)	398	97,07	0	0,00	0	0,00	0	0,00	0	0,00	0	0,00	0	0,00	12	2,93	410
UBS Enf. Diomar José dos Santos (Glória I)	404	97,82	0	0,00	0	0,00	2	0,48	0	0,00	0	0,00	0	0,00	7	1,69	413
UBS Enf. Diomar José dos Santos (Glória II)	378	98,95	0	0,00	0	0,00	0	0,00	0	0,00	0	0,00	0	0,00	4	1,05	382
USF Dr. Geraldo Mendonça Uchoa (Lunardelli)	512	95,88	5	0,94	0	0,00	7	1,31	0	0,00	0	0,00	0	0,00	10	1,87	534
USF Dr. Michel Curi (Nosso Teto equipe I)	344	93,22	11	2,98	0	0,00	8	2,17	0	0,00	0	0,00	0	0,00	6	1,63	369
USF Dr. Michel Curi (Nosso Teto equipe II)	284	97,59	3	1,03	0	0,00	3	1,03	0	0,00	0	0,00	0	0,00	1	0,34	291
UBS Dr. Francisco Lopes Ladeira (Salles)	547	93,83	0	0,00	0	0,00	0	0,00	0	0,00	0	0,00	0	0,00	36	6,17	583
UBS Dr. Vicente Buchianeri (Vertoni I)	333	98,52	0	0,00	0	0,00	0	0,00	0	0,00	0	0,00	0	0,00	5	1,48	338
UBS Dr. Vicente Buchianeri (Vertoni II)	346	95,58	0	0,00	0	0,00	0	0,00	0	0,00	0	0,00	0	0,00	16	4,42	362
UBS Dr. Luiz Carlos Figueiredo Malheiros (Central I)	323	98,78	0	0,00	0	0,00	0	0,00	0	0,00	0	0,00	0	0,00	4	1,22	327
UBS Dr. Luiz Carlos Figueiredo Malheiros (Central II)	371	99,20	0	0,00	0	0,00	0	0,00	0	0,00	0	0,00	0	0,00	3	0,80	374
USF Dr. Sergio da Costa Peres (Del Rey)	388	97,49	3	0,75	0	0,00	2	0,50	0	0,00	0	0,00	0	0,00	5	1,26	398
USF Dr. José Rocha (Gavioli equipe I)	526	97,77	2	0,37	0	0,00	6	1,12	0	0,00	1	0,19	0	0,00	3	0,56	538
USF Dr. José Rocha (Gavioli equipe II)	439	97,12	2	0,44	0	0,00	5	1,11	0	0,00	0	0,00	0	0,00	6	1,33	452

USF Dr. João Miguel Calil (Santo Antônio)	589	96,24	2	0,33	0	0,00	5	0,82	0	0,00	0	0,00	0	0,00	16	2,61	612
USF Dr. Carlos Eduardo Bauab (Theodoro)	535	94,36	7	1,23	0	0,00	6	1,06	0	0,00	0	0,00	0	0,00	19	3,35	567
USF Dra. Isabel Ettruri (Flamingo equipe I)	706	94,64	13	1,74	0	0,00	10	1,34	0	0,00	1	0,13	0	0,00	16	2,14	746
USF Dra. Isabel Ettruri (Flamingo equipe II)	424	94,64	5	1,12	0	0,00	6	1,34	0	0,00	0	0,00	0	0,00	13	2,90	448
USF Dr. José Pio Nogueira de Sá (Gabriel Hernandes)	481	94,69	13	2,56	0	0,00	13	2,56	0	0,00	0	0,00	0	0,00	1	0,20	508
USF Dr. Athos Procópio de Oliveira (Imperial)	279	90,29	7	2,27	3	0,97	15	4,85	0	0,00	0	0,00	0	0,00	5	1,62	309
USF Dr. Carlos Roberto Surian (Nova Catanduva equipe I)	425	95,94	8	1,81	0	0,00	8	1,81	0	0,00	0	0,00	0	0,00	2	0,45	443
USF Dr. Carlos Roberto Surian (Nova Catanduva equipe II)	444	89,52	11	2,22	0	0,00	33	6,65	0	0,00	0	0,00	0	0,00	8	1,61	496
USF Dr. Carlos Roberto Surian (Nova Catanduva equipe III)	318	91,91	3	0,87	0	0,00	20	5,78	0	0,00	0	0,00	0	0,00	5	1,45	346

Fonte: Sistema MV, 2023. Acesso em: 04/07/2023.

A tabela 03 mostra o número de consultas dos médicos pediatras e ginecologistas tanto dos contratados do Mahatma, quanto os funcionários da prefeitura e faculdade.

Tabela 03: Consultas por tipo de atendimento dos médicos especialista pediatra e ginecologista, no mês de junho de 2023.

CONSULTAS POR TIPO DE ATENDIMENTO - MÉDICO PEDIATRA E GINECOLOGISTA															
CBO	UNIDADE DE SAÚDE	PROFISSIONAL	CONSULTA EM ATENÇÃO BÁSICA		CONSULTA EM ATENÇÃO ESPECIALIZADA		AVALIAÇÃO DO CRESCIMENTO NA PUERICULTURA		AVALIAÇÃO DO CRESCIMENTO NA PUERICULTURA 15 DIAS		CONSULTA PRÉ-NATAL		CONSULTA PUERPERAL		TOTAL
			Nº	%	Nº	%	Nº	%	Nº	%	Nº	%	Nº	%	
PEDIATRA	UBS Francisco Lopes Ladeira (Salles)	Pediatra Mahatma	33	60,00	0	0,00	21	38,18	1	1,82	0	0,0	0	0,0	55
	UBS Luis Carlos Figueiredo Malheiros (Central)	Pediatra Mahatma	23	32,86	0	0,00	16	22,86	4	5,71	0	0,00	0	0,00	43
		Pediatra Faculdade	23	32,86	0	0,00	3	4,29	1	1,43	0	0,00	0	0,00	27
		Total	46	65,71	0	0,00	19	27,14	5	7,14	0	0,00	0	0,00	70
	UBS Diomar José dos Santos (Glória)	Pediatra Mahatma	14	14,89	0	0,00	17	18,09	0	0,00	0	0,00	0	0,00	31
		Pediatra SMS	60	63,83	0	0,00	3	3,19	0	0,00	0	0,00	0	0,00	63
		Total	74	78,72	0	0,00	20	21,28	0	0,00	0	0,00	0	0,00	94

	UBS Vicente Bucchianeri (Vertoni)	Pediatra Mahatma	19	27,54	0	0,00	15	21,74	1	1,45	0	0,00	0	0,00	35
		Pediatra Faculdade	25	36,23	0	0,00	9	13,04	0	0,00	0	0,00	0	0,00	34
		Total	44	63,77	0	0,00	24	34,78	1	1,45	0	0,00	0	0,00	69
	UBS José Barrionuevo (Soto)	Pediatra Mahatma	5	13,89	0	0,00	0	0,00	0	0,00	0	0,00	0	0,00	5
		Pediatra SMS	26	72,22	0	0	5	13,89	0	0,00	0	0,00	0	0,00	31
		Total	31	86,11	0	0,00	5	13,89	0	0,00	0	0,00	0	0,00	36
	CEM	Pediatra Mahatma	0	0,00	18	100,00	0	0,00	0	0,00	0	0,00	0	0,00	18
TOTAL		228	66,67	18	5,26	89	26,02	7	2,05	0	0,00	0	0,00	342	

CBO	UNIDADE DE SAÚDE	PROFISSIONAL	CONSULTA EM ATENÇÃO BÁSICA		CONSULTA EM ATENÇÃO ESPECIALIZADA		AVALIAÇÃO DO CRESCIMENTO NA PUERICULTURA		AVALIAÇÃO DO CRESCIMENTO NA PUERICULTURA 15 DIAS		CONSULTA PRÉ-NATAL		CONSULTA PUERPERAL		TOTAL
			Nº	%	Nº	%	Nº	%	Nº	%	Nº	%	Nº	%	Nº
GINECOLOGISTA	UBS Francisco Lopes Ladeira (Salles)	Ginecologista Mahatma	39	54,17	0	0,00	0	0,00	0	0,00	8	11,11	0	0,00	47
		Ginecologista Faculdade	16	22,22	0	0,00	0	0,00	0	0,00	9	12,50	0	0,00	25
		Total	55	76,39	0	0,00	0	0,00	0	0,00	17	23,61	0	0,00	72
	UBS Luis Carlos Figueiredo Malheiros (Central)	Ginecologista Mahatma	85	83,33	0	0,00	0	0,00	0	0,00	17	16,67	0	0,00	102
		Ginecologista SMS	0	0,00	0	0,00	0	0,00	0	0,00	0	0,00	0	0,00	0
		Total	85	83,33	0	0,00	0	0,00	0	0,00	17	16,67	0	0,00	102
	UBS Diomar José dos Santos (Glória)	Ginecologista Mahatma	77	56,62	0	0,00	0	0,00	0	0,00	27	19,85	1	0,74	105
		Ginecologista Faculdade	31	22,79	0	0,00	0	0,00	0	0,00	0	0,00	0	0,00	31
		Total	108	79,41	0	0,00	0	0,00	0	0,00	27	19,85	1	0,74	136
	UBS Vicente Bucchianeri (Vertoni)	Ginecologista Mahatma	27	30,34	0	0,00	0	0,00	0	0,00	17	19,10	0	0,00	44
		Ginecologista Faculdade	37	41,57	0	0,00	0	0,00	0	0,00	8	8,99	0	0,00	45
		Total	64	71,91	0	0,00	0	0,00	0	0,00	25	28,09	0	0,00	89
UBS José Barrionuevo (Soto)	Ginecologista Mahatma	64	47,76	0	0,00	0	0,00	0	0,00	3	2,24	0	0,00	67	

	Ginecologista SMS	3	2,24	0	0,00	0	0,00	0	0,00	41	30,60	0	0,00	44
	Ginecologista Faculdade	21	15,67	0	0,00	0	0,00	0	0,00	2	1,49	0	0,00	23
	Total	88	65,67	0	0,00	0	0,00	0	0,00	46	34,33	0	0,00	134
	TOTAL	400	75,05	0	0,00	0	0,00	0	0,00	132	24,77	1	0,19	533

Fonte: Sistema MV, 2023. Acesso em: 04/07/2023.

A tabela 04 mostra as consultas dos enfermeiros, por equipes de saúde e tipo de atendimentos, no mês de junho de 2023.

Tabela 04: Consultas por tipo de atendimento dos enfermeiros, no mês de junho de 2023.

CONSULTAS POR TIPO DE ATENDIMENTO - ENFERMEIRO															
UNIDADE DE SAÚDE	CONSULTA DE PROFISSIONAIS DE NÍVEL SUPERIOR NA ATENÇÃO BÁSICA EXCETO MÉDICO		CONSULTA PRÉ-NATAL		CONSULTA PRÉ-NATAL DO PARCEIRO		CONSULTA PUERPERAL		CONSULTA DOMICILIAR NA ATENÇÃO BÁSICA		AVALIAÇÃO DO CRESCIMENTO NA PUERICULTURA		AVALIAÇÃO DO CRESCIMENTO NA PUERICULTURA 15 DIAS		TOTAL
	Nº	%	Nº	%	Nº	%	Nº	%	Nº	%	Nº	%	Nº	%	Nº
TOTAL	8668	89,32	236	2,43	4	0,04	53	0,55	584	6,02	116	1,20	43	0,44	9704
USF Dr. Milton Maguollo (Bom Pastor)	343	91,22	14	3,72	0	0,00	0	0,00	13	3,46	6	1,60	0	0,00	376
USF Dr. Jose Ramiro Madeira (Euclides)	235	94,00	4	1,60	0	0,00	1	0,40	9	3,60	1	0,40	0	0,00	250
USF Dr. Sergio Banhos (Pachá)	253	91,34	13	4,69	0	0,00	0	0,00	5	1,81	6	2,17	0	0,00	277
USF Dr. Alcione Nasorri (Solo equipe I)	212	90,99	5	2,15	0	0,00	3	1,29	4	1,72	6	2,58	3	1,29	233
USF Dr. Alcione Nasorri (Solo equipe II)	278	92,67	4	1,33	1	0,33	2	0,67	9	3,00	6	2,00	0	0,00	300
USF Dr. Alcione Nasorri (Solo equipe III)	184	88,89	11	5,31	0	0,00	3	1,45	5	2,42	2	0,97	2	0,97	207
USF Dr. Napoleão Pellicano (Alpino I)	263	94,95	3	1,08	0	0,00	1	0,36	4	1,44	5	1,81	1	0,36	277
USF Dr. Napoleão Pellicano (Alpino II)	206	94,06	3	1,37	0	0,00	4	1,83	3	1,37	1	0,46	2	0,91	219
USF Dr. Olavo Barros (Monte Líbano)	196	87,50	17	7,59	0	0,00	0	0,00	6	2,68	4	1,79	1	0,45	224
USF Dra. Gesabel Clemente Marques de la Haba (Pedro Nechar)	243	94,92	3	1,17	0	0,00	1	0,39	8	3,13	0	0,00	1	0,39	256
USF Dr. Armino Mastrocola (Santa Rosa)	230	95,04	1	0,41	0	0,00	2	0,83	3	1,24	5	2,07	1	0,41	242
UBS Dr. José Barrionuevo (Soto I)	101	80,80	15	12,00	0	0,00	1	0,80	5	4,00	3	2,40	0	0,00	125
UBS Dr. José Barrionuevo (Soto II)	175	82,55	10	4,72	0	0,00	3	1,42	18	8,49	6	2,83	0	0,00	212
UBS Dr. José Barrionuevo (Soto III)	173	86,07	12	5,97	0	0,00	2	1,00	11	5,47	1	0,50	2	1,00	201
UBS Enf. Diomar José dos Santos (Glória I)	345	91,03	6	1,58	0	0,00	0	0,00	26	6,86	2	0,53	0	0,00	379

UBS Enf. Diomar José dos Santos (Glória II)	185	82,22	5	2,22	1	0,44	4	1,78	23	10,22	3	1,33	4	1,78	225
USF Dr. Geraldo Mendonça Uchoa (Lunardelli)	348	92,06	2	0,53	0	0,00	2	0,53	19	5,03	6	1,59	1	0,26	378
USF Dr. Michel Curi (Nosso Teto equipe I)	160	95,81	3	1,80	0	0,00	2	1,20	1	0,60	1	0,60	0	0,00	167
USF Dr. Michel Curi (Nosso Teto equipe II)	171	92,93	5	2,72	0	0,00	0	0,00	3	1,63	4	2,17	1	0,54	184
UBS Dr. Francisco Lopes Ladeira (Salles)	146	83,43	8	4,57	0	0,00	3	1,71	15	8,57	1	0,57	2	1,14	175
UBS Dr. Vicente Buchianeri (Vertoni I)	270	98,18	1	0,36	0	0,00	0	0,00	4	1,45	0	0,00	0	0,00	275
UBS Dr. Vicente Buchianeri (Vertoni II)	224	83,90	4	1,50	0	0,00	1	0,37	36	13,48	0	0,00	2	0,75	267
UBS Dr. Luiz Carlos Figueiredo Malheiros (Central I)	261	93,55	3	1,08	0	0,00	2	0,72	12	4,30	0	0,00	1	0,36	279
UBS Dr. Luiz Carlos Figueiredo Malheiros (Central II)	127	96,21	2	1,52	1	0,76	0	0,00	1	0,76	1	0,76	0	0,00	132
USF Dr. Sergio da Costa Peres (Del Rey)	228	94,21	7	2,89	0	0,00	0	0,00	2	0,83	4	1,65	1	0,41	242
USF Dr. José Rocha (Gavioli equipe I)	622	98,26	4	0,63	0	0,00	0	0,00	7	1,11	0	0,00	0	0,00	633
USF Dr. José Rocha (Gavioli equipe II)	511	97,52	4	0,76	0	0,00	0	0,00	6	1,15	3	0,57	0	0,00	524
USF Dr. João Miguel Calil (Santo Antônio)	288	97,63	2	0,68	1	0,34	0	0,00	3	1,02	0	0,00	1	0,34	295
USF Dr. Carlos Eduardo Bauab (Theodoro)	300	90,36	3	0,90	0	0,00	1	0,30	28	8,43	0	0,00	0	0,00	332
USF Dra. Isabel Ettruri (Flamingo equipe I)	425	66,30	7	1,09	0	0,00	2	0,31	202	31,51	3	0,47	2	0,31	641
USF Dra. Isabel Ettruri (Flamingo equipe II)	276	76,03	6	1,65	0	0,00	2	0,55	72	19,83	6	1,65	1	0,28	363
USF Dr. José Pio Nogueira de Sá (Gabriel Hernandes)	71	73,20	18	18,56	0	0,00	1	1,03	2	2,06	4	4,12	1	1,03	97
USF Dr. Athos Procópio de Oliveira (Imperial)	55	70,51	3	3,85	0	0,00	3	3,85	5	6,41	7	8,97	5	6,41	78
USF Dr. Carlos Roberto Surian (Nova Catanduva equipe I)	235	93,63	5	1,99	0	0,00	3	1,20	5	1,99	2	0,80	1	0,40	251
USF Dr. Carlos Roberto Surian (Nova Catanduva equipe II)	170	81,73	18	8,65	0	0,00	3	1,44	6	2,88	8	3,85	3	1,44	208
USF Dr. Carlos Roberto Surian (Nova Catanduva equipe III)	158	87,78	5	2,78	0	0,00	1	0,56	3	1,67	9	5,00	4	2,22	180

Fonte: Sistema MV, 2023. Acesso em: 04/07/2023.

A tabela 05 mostra as consultas dos dentistas, por equipes de saúde e tipo de atendimento, no mês de junho de 2023.

Tabela 05: Consultas por tipo de atendimento dos dentistas, no mês de junho de 2023.

CONSULTAS POR TIPO DE ATENDIMENTO - DENTISTAS									
UNIDADE DE SAÚDE	CONSULTA DE PROFISSIONAIS DE NÍVEL SUPERIOR NA ATENÇÃO BÁSICA EXCETO MÉDICO		CONSULTA DOMICILIAR NA ATENÇÃO BÁSICA		PRIMEIRA CONSULTA ODONTOLÓGICA PROGRAMÁTICA		ATENDIMENTO DE URGÊNCIA EM ATENÇÃO BÁSICA		TOTAL
	Nº	%	Nº	%	Nº	%	Nº	%	Nº
TOTAL	1888	62,58	91	3,02	615	20,38	423	14,02	3017
USF Dr. Milton Maguollo (Bom Pastor)	46	35,94	9	7,03	39	30,47	34	26,56	128
USF Dr. Jose Ramiro Madeira (Euclides)	126	90,65	3	2,16	1	0,72	9	6,47	139
USF Dr. Sergio Banhos (Pachá)	13	20,63	3	4,76	33	52,38	14	22,22	63
USF Dr. Alcione Nasorri (Solo equipe I)	44	49,44	0	0,00	30	33,71	15	16,85	89
USF Dr. Alcione Nasorri (Solo equipe II)	96	74,42	2	1,55	20	15,50	11	8,53	129
USF Dr. Alcione Nasorri (Solo equipe III)	68	59,13	6	5,22	20	17,39	21	18,26	115
USF Dr. Napoleão Pellicano (Alpino)	41	47,13	1	1,15	29	33,33	16	18,39	87
USF Dr. Olavo Barros (Monte Líbano)	102	76,69	0	0,00	13	9,77	18	13,53	133
USF Dra. Gesabel Clemente Marques de la Haba (Pedro Nechar)	87	85,29	15	14,71	0	0,00	0	0,00	102
USF Dr. Armino Mastrocola (Santa Rosa)	27	45,00	2	3,33	12	20,00	19	31,67	60
UBS Dr. José Barrionuevo (Soto)	94	55,95	7	4,17	48	28,57	19	11,31	168
UBS Enf. Diomar José dos Santos (Glória)	123	74,10	0	0,00	28	16,87	15	9,04	166
USF Dr. Geraldo Mendonça Uchoa (Lunardelli)	55	60,44	0	0,00	23	25,27	13	14,29	91
USF Dr. Michel Curi (Nosso Teto equipe I)	4	33,33	1	8,33	1	8,33	6	50,00	12
USF Dr. Michel Curi (Nosso Teto equipe II)	12	50,00	0	0,00	7	29,17	5	20,83	24
UBS Dr. Francisco Lopes Ladeira (Salles)	106	63,86	2	1,20	43	25,90	15	9,04	166
UBS Dr. Vicente Buchianeri (Vertoni)	111	71,61	0	0,00	12	7,74	32	20,65	155
UBS Dr. Luiz Carlos Figueiredo Malheiros (Central)	59	46,09	5	3,91	48	37,50	16	12,50	128
USF Dr. Sergio da Costa Peres (Del Rey)	32	62,75	0	0,00	10	19,61	9	17,65	51
USF Dr. José Rocha (Gavioli equipe I)	53	63,86	0	0,00	20	24,10	10	12,05	83
USF Dr. José Rocha (Gavioli equipe II)	64	77,11	0	0,00	11	13,25	8	9,64	83
USF Dr. João Miguel Calil (Santo Antônio)	56	52,34	1	0,93	31	28,97	19	17,76	107
USF Dr. Carlos Eduardo Bauab (Theodoro)	118	73,29	17	10,56	18	11,18	8	4,97	161
USF Dra. Isabel Ettruri (Flamingo equipe I)	97	68,31	3	2,11	26	18,31	16	11,27	142
USF Dra. Isabel Ettruri (Flamingo equipe II)	103	81,10	6	4,72	17	13,39	1	0,79	127
USF Dr. José Pio Nogueira de Sá (Gabriel Hernandez)	62	68,89	0	0,00	27	30,00	1	1,11	90
USF Dr. Athos Procópio de Oliveira (Imperial)	8	66,67	0	0,00	1	8,33	3	25,00	12
USF Dr. Carlos Roberto Surian (Nova Catanduva equipe I)	49	52,69	2	2,15	19	20,43	23	24,73	93
USF Dr. Carlos Roberto Surian (Nova Catanduva equipe II)	32	28,32	6	5,31	28	24,78	47	41,59	113

Fonte: Sistema MV, 2023. Acesso em: 04/07/2023.

A tabela 06 mostra as consultas dos farmacêuticos, por unidades de saúde e tipo de atendimentos, no mês de junho de 2023.

Tabela 06: Consultas por tipo de atendimento dos farmacêuticos, no mês de junho de 2023.

UNIDADE DE SAÚDE	CONSULTAS POR TIPO DE ATENDIMENTO - FARMACÊUTICO				
	CONSULTA DE PROFISSIONAIS DE NIVEL SUPERIOR NA ATENÇÃO BÁSICA EXCETO MÉDICO		CONSULTA DOMICILIAR NA ATENÇÃO BÁSICA		TOTAL
	Nº	%	Nº	%	Nº
TOTAL	989	96,68	34	3,32	1023
USF Dr. Milton Maguollo (Bom Pastor)	55	96,49	2	3,51	57
USF Dr. Jose Ramiro Madeira (Euclides)	39	97,50	1	2,50	40
USF Dr. Sergio Banhos (Pachá)	41	95,35	2	4,65	43
USF Dr. Alcione Nasorri (Solo)	42	100,00	0	0,00	42
USF Dr. Napoleão Pellicano (Alpino)	26	78,79	7	21,21	33
USF Dr. Olavo Barros (Monte Líbano)	47	97,92	1	2,08	48
USF Dra. Gesabel Clemente Marques de la Haba (Pedro Nechar)	38	100,00	0	0,00	38
USF Dr. Armindo Mastrocola (Santa Rosa)	41	100,00	0	0,00	41
UBS Dr. José Barrionuevo (Soto)	40	100,00	0	0,00	40
UBS Enf. Diomar José dos Santos (Glória)	63	100,00	0	0,00	63
USF Dr. Geraldo Mendonça Uchoa (Lunardelli)	40	86,96	6	13,04	46
USF Dr. Michel Curi (Nosso Teto)	60	98,36	1	1,64	61
UBS Dr. Francisco Lopes Ladeira (Salles)	43	100,00	0	0,00	43
UBS Dr. Vicente Buchianeri (Vertoni)	41	100,00	0	0,00	41
UBS Dr. Luiz Carlos Figueiredo Malheiros (Central)	45	91,84	4	8,16	49
USF Dr. Sergio da Costa Peres (Del Rey)	37	100,00	0	0,00	37
USF Dr. José Rocha (Gavioli)	41	93,18	3	6,82	44
USF Dr. João Miguel Calil (Santo Antônio)	30	100,00	0	0,00	30
USF Dr. Carlos Eduardo Bauab (Theodoro)	39	95,12	2	4,88	41
USF Dra. Isabel Etruri (Flamingo)	36	87,80	5	12,20	41
USF Dr. José Pio Nogueira de Sá (Gabriel Hernandes)	45	100,00	0	0,00	45

USF Dr. Athos Procópio de Oliveira (Imperial)	53	100,00	0	0,00	53
USF Dr. Carlos Roberto Surian (Nova Catanduva)	47	100,00	0	0,00	47

Fonte: Sistema MV,2023. Acesso em: 04/07/2023.

Atualmente existe o acesso avançado em todas as USF, mas até o momento não existe nas UBS tradicionais do município, que são 5: UBS Central, Salles, Soto, Glória e Vertoni. O acesso avançado busca ampliar o acesso dos usuários ao sistema de saúde e diminuir o absenteísmo, através de consultas que são realizadas no mesmo dia em que o usuário procura a unidade, ou em até 48 horas. Sendo assim, não há mais a necessidade de agendamentos, exceto para os de cuidado continuado, como consultas de pré-natal, puericultura, hipertensão e diabetes.

A tabela 07 mostra a demanda imediata e agendada das equipes de atenção básica. Entende-se que com o acesso avançado as consultas de demanda imediata ou espontânea sejam bem maiores que as agendadas, que só acontecem agora em alguns casos como os listados anteriormente.

As equipes atualmente utilizam o sistema MV para lançar suas produções. Nesse sistema não é possível gerar relatório de consultas agendadas, porém recentemente foi adicionado um filtro de DI (Demanda Imediata), que mostra as consultas marcadas como demanda imediata e as não marcadas, sendo assim as que não foram marcadas como DI são consideradas como agendadas.

As equipes precisam lembrar de marcar a opção DI quando abrir uma consulta de demanda espontânea, pois só assim teremos o valor real de quantas pessoas são de demanda imediata e não de demanda agendada. Caso a equipe esqueça de marcar essa opção, não será possível saber os valores reais de demanda espontânea e agendada e saber como está indo o acesso avançado. Por isso é importante reforçar que toda vez que a consulta for de demanda espontânea, marcar a opção DI. Nas UBS tradicionais os números são baixos porque não existe o acesso avançado.

Tabela 07: Consultas totais, demanda imediata e agendada, por profissional de saúde, no mês de junho de 2023.

DEMANDA IMEDIATA E AGENDADA - JUNHO 2023							
UNIDADES	EQUIPES	CBO	TOTAL DE CONSULTAS	CONSULTAS MARCADAS COMO DEMANDA IMEDIATA (DI)	CONSULTAS NÃO MARCADAS COMO DEMANDA IMEDIATA (AGENDADO)	DI %	AGENDADOS %
BOM PASTOR	EQUIPE 1	MÉDICO GENERALISTA	673	608	65	90,34	9,66
		ENFERMEIRO	376	268	108	71,28	28,72
		FARMACÊUTICO	57	21	36	36,84	63,16
		TOTAL EQUIPE 1	1106	897	209	81,10	18,90
EUCLIDES	EQUIPE 1	MÉDICO GENERALISTA	523	437	86	83,56	16,44
		ENFERMEIRO	250	187	63	74,80	25,20
		FARMACÊUTICO	40	30	10	75,00	25,00
		TOTAL EQUIPE 1	813	654	159	80,44	19,56
PACHÁ	EQUIPE 1	MÉDICO GENERALISTA	446	417	29	93,50	6,50
		ENFERMEIRO	277	242	35	87,36	12,64
		FARMACÊUTICO	43	20	23	46,51	53,49
		TOTAL EQUIPE 1	766	679	87	88,64	11,36
SOLO	EQUIPE 1	MÉDICO GENERALISTA	496	458	38	92,34	7,66
		ENFERMEIRO	233	216	17	92,70	7,30
		TOTAL EQUIPE 1	729	674	55	92,46	7,54
	EQUIPE 2	MÉDICO GENERALISTA	501	468	33	93,41	6,59
		ENFERMEIRO	300	263	37	87,67	12,33
		TOTAL EQUIPE 2	801	731	70	91,26	8,74
	EQUIPE 3	MÉDICO GENERALISTA	521	484	37	92,90	7,10
		ENFERMEIRO	207	178	29	85,99	14,01
		TOTAL EQUIPE 3	728	662	66	90,93	9,07
	OUTROS PROFISSIONAIS	FARMACÊUTICO	42	14	28	33,33	66,67
TOTAL UNIDADE			2300	2081	219	90,48	9,52
ALPINO	EQUIPE 1	MÉDICO GENERALISTA	415	378	37	91,08	8,92
		ENFERMEIRO	277	262	15	94,58	5,42
		TOTAL EQUIPE 1	692	640	52	92,49	7,51

	EQUIPE 2	MÉDICO GENERALISTA	321	300	21	93,46	6,54
		ENFERMEIRO	219	206	13	94,06	5,94
		TOTAL EQUIPE 2	540	506	34	93,70	6,30
	OUTROS PROFISSIONAIS	FARMACÊUTICO	33	4	29	12,12	87,88
TOTAL UNIDADE			1265	1150	115	90,91	9,09
MONTE LÍBANO	EQUIPE 1	MÉDICO GENERALISTA	770	769	1	99,87	0,13
		ENFERMEIRO	224	223	1	99,55	0,45
		FARMACÊUTICO	48	21	27	43,75	56,25
		TOTAL EQUIPE 1	1042	1013	29	97,22	2,78
PEDRO NECHAR	EQUIPE 1	MÉDICO GENERALISTA	405	368	37	90,86	9,14
		ENFERMEIRO	256	231	25	90,23	9,77
		FARMACÊUTICO	38	10	28	26,32	73,68
		TOTAL EQUIPE 1	699	609	90	87,12	12,88
SANTA ROSA	EQUIPE 1	MÉDICO GENERALISTA	483	443	40	91,72	8,28
		ENFERMEIRO	242	227	15	93,80	6,20
		FARMACÊUTICO	41	28	13	68,29	31,71
		TOTAL EQUIPE 1	766	698	68	91,12	8,88
SOTO	EQUIPE 1	MÉDICO GENERALISTA	375	120	255	32,00	68,00
		ENFERMEIRO	125	83	42	66,40	33,60
		TOTAL EQUIPE 1	500	203	297	40,60	59,40
	EQUIPE 2	MÉDICO GENERALISTA	397	157	240	39,55	60,45
		ENFERMEIRO	212	98	114	46,23	53,77
		TOTAL EQUIPE 2	609	255	354	41,87	58,13
	EQUIPE 3	MÉDICO GENERALISTA	410	169	241	41,22	58,78
		ENFERMEIRO	201	105	96	52,24	47,76
		TOTAL EQUIPE 3	611	274	337	44,84	55,16
	OUTROS PROFISSIONAIS	FARMACÊUTICO	40	40	0	100,00	0,00
		MÉDICO PEDIATRA	5	0	5	0,00	100,00
		MÉDICO GINECOLOGISTA	67	4	63	5,97	94,03
	TOTAL UNIDADE			1832	776	1056	42,36
GLÓRIA	EQUIPE 1	MÉDICO GENERALISTA	413	78	335	18,89	81,11
		ENFERMEIRO	379	4	375	1,06	98,94

		TOTAL EQUIPE 1	792	82	710	10,35	89,65
	EQUIPE 2	MÉDICO GENERALISTA	382	44	338	11,52	88,48
		ENFERMEIRO	225	21	204	9,33	90,67
		TOTAL EQUIPE 2	607	65	542	10,71	89,29
	OUTROS PROFISSIONAIS	FARMACÊUTICO	63	19	44	30,16	69,84
		MÉDICO PEDIATRA	31	0	31	0,00	100,00
MÉDICO GINECOLOGISTA		105	1	104	0,95	99,05	
TOTAL UNIDADE			1598	167	1431	10,45	89,55
LUNARDELLI	EQUIPE 1	MÉDICO GENERALISTA	534	469	65	87,83	12,17
		ENFERMEIRO	378	324	54	85,71	14,29
		FARMACÊUTICO	46	19	27	41,30	58,70
		TOTAL EQUIPE 1	958	812	146	84,76	15,24
NOSSO TETO	EQUIPE 1	MÉDICO GENERALISTA	369	324	45	87,80	12,20
		ENFERMEIRO	167	152	15	91,02	8,98
		TOTAL EQUIPE 1	536	476	60	88,81	11,19
	EQUIPE 2	MÉDICO GENERALISTA	291	256	35	87,97	12,03
		ENFERMEIRO	184	166	18	90,22	9,78
		TOTAL EQUIPE 2	475	422	53	88,84	11,16
	OUTROS PROFISSIONAIS	FARMACÊUTICO	61	33	28	54,10	45,90
	TOTAL UNIDADE			1072	931	141	86,85
SALLES	EQUIPE 1	MÉDICO GENERALISTA 1	397	52	345	13,10	86,90
		MÉDICO GENERALISTA 2	186	26	160	13,98	86,02
		MÉDICO PEDIATRA	55	1	54	1,82	98,18
		MÉDICO GINECOLOGISTA	47	0	47	0,00	100,00
		ENFERMEIRO	175	46	129	26,29	73,71
		FARMACÊUTICO	43	28	15	65,12	34,88
		TOTAL EQUIPE 1	903	153	750	16,94	83,06
VERTONI	EQUIPE 1	MÉDICO GENERALISTA	338	62	276	18,34	81,66
		ENFERMEIRO	275	30	245	10,91	89,09
		TOTAL EQUIPE 1	613	92	521	15,01	84,99
	EQUIPE 2	MÉDICO GENERALISTA	362	48	314	13,26	86,74
		ENFERMEIRO	267	78	189	29,21	70,79

		TOTAL EQUIPE 2	629	126	503	20,03	79,97
	OUTROS PROFISSIONAIS	FARMACÊUTICO	41	0	41	0,00	100,00
		MÉDICO PEDIATRA	35	5	30	14,29	85,71
		MÉDICO GINECOLOGISTA	44	0	44	0,00	100,00
	TOTAL UNIDADE		1362	223	1139	16,37	83,63
CENTRAL	EQUIPE 1	MÉDICO GENERALISTA	327	20	307	6,12	93,88
		ENFERMEIRO	279	26	253	9,32	90,68
		TOTAL EQUIPE 1	606	46	560	7,59	92,41
	EQUIPE 2	MÉDICO GENERALISTA	374	38	336	10,16	89,84
		ENFERMEIRO	132	18	114	13,64	86,36
		TOTAL EQUIPE 2	506	56	450	11,07	88,93
	OUTROS PROFISSIONAIS	FARMACÊUTICO	49	23	26	46,94	53,06
		MÉDICO PEDIATRA	43	0	43	0,00	100,00
		MÉDICO GINECOLOGISTA	102	2	100	1,96	98,04
		TOTAL UNIDADE		1306	127	1179	9,72
DEL REY	EQUIPE 1	MÉDICO GENERALISTA	398	345	53	86,68	13,32
		ENFERMEIRO	242	219	23	90,50	9,50
		FARMACÊUTICO	37	20	17	54,05	45,95
		TOTAL EQUIPE 1	677	584	93	86,26	13,74
GAVIOLI	EQUIPE 1	MÉDICO GENERALISTA	538	494	44	91,82	8,18
		ENFERMEIRO	633	618	15	97,63	2,37
		TOTAL EQUIPE 1	1171	1112	59	94,96	5,04
	EQUIPE 2	MÉDICO GENERALISTA	452	337	115	74,56	25,44
		ENFERMEIRO	524	511	13	97,52	2,48
		TOTAL EQUIPE 2	976	848	128	86,89	13,11
	OUTROS PROFISSIONAIS	FARMACÊUTICO	44	44	0	100,00	0,00
	TOTAL UNIDADE		2191	2004	187	91,47	8,53
SANTO ANTÔNIO	EQUIPE 1	MÉDICO GENERALISTA	612	556	56	90,85	9,15
		ENFERMEIRO	295	282	13	95,59	4,41
		FARMACÊUTICO	30	9	21	30,00	70,00
		TOTAL EQUIPE 1	937	847	90	90,39	9,61
THEODORO	EQUIPE 1	MÉDICO GENERALISTA	567	446	121	78,66	21,34

		ENFERMEIRO	332	159	173	47,89	52,11	
		FARMACÊUTICO	41	9	32	21,95	78,05	
		TOTAL EQUIPE 1	940	614	326	65,32	34,68	
FLAMINGO	EQUIPE 1	MÉDICO GENERALISTA	746	683	63	91,55	8,45	
		ENFERMEIRO	641	468	173	73,01	26,99	
		TOTAL EQUIPE 1	1387	1151	236	82,98	17,02	
	EQUIPE 2	MÉDICO GENERALISTA	448	416	32	92,86	7,14	
		ENFERMEIRO	363	346	17	95,32	4,68	
		TOTAL EQUIPE 2	811	762	49	93,96	6,04	
	OUTROS PROFISSIONAIS	FARMACÊUTICO	41	7	34	17,07	82,93	
	TOTAL UNIDADE			2239	1920	319	85,75	14,25
	GABRIEL HERNANDES	EQUIPE 1	MÉDICO GENERALISTA	508	475	33	93,50	6,50
ENFERMEIRO			97	69	28	71,13	28,87	
FARMACÊUTICO			45	12	33	26,67	73,33	
TOTAL EQUIPE 1			650	556	94	85,54	14,46	
IMPERIAL	EQUIPE 1	MÉDICO GENERALISTA	309	273	36	88,35	11,65	
		ENFERMEIRO	78	44	34	56,41	43,59	
		FARMACÊUTICO	53	0	53	0,00	100,00	
		TOTAL EQUIPE 1	440	317	123	72,05	27,95	
NOVA CATANDUVA	EQUIPE 1	MÉDICO GENERALISTA	443	386	57	87,13	12,87	
		ENFERMEIRO	251	209	42	83,27	16,73	
		TOTAL EQUIPE 1	694	595	99	85,73	14,27	
	EQUIPE 2	MÉDICO GENERALISTA	496	437	59	88,10	11,90	
		ENFERMEIRO	208	172	36	82,69	17,31	
		TOTAL EQUIPE 2	704	609	95	86,51	13,49	
	EQUIPE 3	MÉDICO GENERALISTA	346	306	40	88,44	11,56	
		ENFERMEIRO	180	155	25	86,11	13,89	
		TOTAL EQUIPE 3	526	461	65	87,64	12,36	
	OUTROS PROFISSIONAIS	FARMACÊUTICO	47	3	44	6,38	93,62	
TOTAL UNIDADE			1971	1668	303	84,63	15,37	

Fonte: Sistema MV, 2023. Acesso em: 04/07/2023.

Na tabela 08 encontra-se o número de reuniões de matriciamento do NASF. A meta é de 20 reuniões por mês por cada NASF, totalizando 100 reuniões somando os 5 NASF. O mínimo a ser atingido é de 85% da meta, ou seja, 17 reuniões.

Tabela 08: Número de reuniões de matriciamento do NASF, por mês, no ano de 2023.

NÚCLEO DE APOIO À SAÚDE DA FAMÍLIA														
UNIDADE	Número de Reuniões de Matriciamento													
	META	Janeiro	Fevereiro	Março	Abril	Maió	Junho	Julho	Agosto	Setembro	Outubro	Novembro	Dezembro	TOTAL
		Nº	Nº	Nº	Nº	Nº	Nº	Nº	Nº	Nº	Nº	Nº	Nº	Nº
NASF 1	20	21	20	23	24	22	17							127
NASF 2	20	24	13	18	20	28	25							128
NASF 3	20	28	18	30	19	31	25							151
NASF 4	20	23	17	23	14	24	26							127
NASF 5	20	21	22	20	17	17	17							114
TOTAL	100	117	90	114	94	122	110							647

Fonte: Sistema MV, 2023. Acesso em: 04/07/2023.

As tabelas 09 a 13 mostram a produção dos NASF por número de consultas individuais realizadas, consultas domiciliares, consultas compartilhadas, reuniões e atividades em grupo.

Tabela 09: Produção do NASF 1, por mês, no ano de 2023. FALTA A PRODUÇÃO DA FONOAUDIÓLOGA NO MÊS DE JUNHO.

Produção NASF GERAL (NASF 1)	Janeiro	Fevereiro	Março	Abril	Maió	Junho	Julho	Agosto	Setembro	Outubro	Novembro	Dezembro	TOTAL
Número de consultas individuais realizadas	351	311	485	388	458	290							2283
Número de consultas domiciliares realizadas	39	50	99	90	102	80							460
Número de consultas compartilhadas realizadas	6	15	21	21	21	2							86
Número de reuniões realizadas (matriciamento, equipe, intersetorial, treinamentos)	110	110	140	121	139	83							703
Atividade em grupo	10	35	45	39	40	29							198
TOTAL	516	521	790	659	760	484							3730

Fonte: Dados enviados pela equipe do NASF 1, 2023. Acesso em:11/07/2023.

Tabela 10: Produção do NASF 2, por mês, no ano de 2023. FALTA A PRODUÇÃO DA NUTRICIONISTA NO MÊS DE ABRIL.

Produção NASF GERAL (NASF 2)	Janeiro	Fevereiro	Março	Abril	Mai	Junho	Julho	Agosto	Setembro	Outubro	Novembro	Dezembro	TOTAL
Número de consultas individuais realizadas	303	238	301	201	376	347							1766
Número de consultas domiciliares realizadas	163	94	169	128	122	117							793
Número de consultas compartilhadas realizadas	21	7	8	6	24	14							80
Número de reuniões realizadas (matriciamento, equipe, intersetorial, treinamentos)	150	113	149	59	154	112							737
Atividade em grupo	51	75	62	36	52	46							322
TOTAL	688	527	689	430	728	636							3698

Fonte: Dados enviados pela equipe do NASF 2, 2023. Acesso em: 11/07/2023.

Tabela 11: Produção do NASF 3, por mês, no ano de 2023. FALTA A PRODUÇÃO DA ASSISTENTE SOCIAL NO MÊS DE FEVEREIRO, ABRIL, MAIO E JUNHO.

Produção NASF GERAL (NASF 3)	Janeiro	Fevereiro	Março	Abril	Mai	Junho	Julho	Agosto	Setembro	Outubro	Novembro	Dezembro	TOTAL
Número de consultas individuais realizadas	448	347	647	382	617	532							2973
Número de consultas domiciliares realizadas	19	37	83	22	35	43							239
Número de consultas compartilhadas realizadas	5	8	16	7	9	16							61
Número de reuniões realizadas (matriciamento, equipe, intersetorial, treinamentos)	140	82	183	110	139	135							789
Atividade em grupo	70	48	62	54	67	50							351
TOTAL	682	522	991	575	867	776							4413

Fonte: Dados enviados pela equipe do NASF 3, 2023. Acesso em: 11/07/2023.

Tabela 12: Produção do NASF 4, por mês, no ano de 2023. FALTA A PRODUÇÃO DO PSICÓLOGO E DA FONOAUDIÓLOGA NO MÊS DE JANEIRO.

Produção NASF GERAL (NASF 4)	Janeiro	Fevereiro	Março	Abril	Mai	Junho	Julho	Agosto	Setembro	Outubro	Novembro	Dezembro	TOTAL
Número de consultas individuais realizadas	288	299	532	470	540	514							2643
Número de consultas domiciliares realizadas	136	139	223	148	226	185							1057
Número de consultas compartilhadas realizadas	1	15	31	8	5	23							83
Número de reuniões realizadas (matriciamento, equipe, intersetorial, treinamentos)	67	71	140	118	136	136							668
Atividade em grupo	29	22	45	27	28	25							176
TOTAL	521	546	971	771	935	883							4627

Fonte: Dados enviados pela equipe do NASF 4, 2023. Acesso em:11/07/2023.

Tabela 13: Produção do NASF 5, por mês, no ano de 2023. FALTA A PRODUÇÃO DE UMA FISIOTERAPEUTA NO MÊS DE JANEIRO E NUTRICIONISTA E UMA PSICÓLOGA NO MÊS DE JUNHO.

Produção NASF GERAL (NASF 5)	Janeiro	Fevereiro	Março	Abril	Mai	Junho	Julho	Agosto	Setembro	Outubro	Novembro	Dezembro	TOTAL
Número de consultas individuais realizadas	406	318	382	301	346	189							1942
Número de consultas domiciliares realizadas	90	67	91	119	115	106							588
Número de consultas compartilhadas realizadas	13	3	1	5	8	1							31
Número de reuniões realizadas (matriciamento, equipe, intersetorial, treinamentos)	144	143	132	91	116	72							698
Atividade em grupo	44	84	39	39	36	19							261
TOTAL	697	615	645	555	621	387							3520

Fonte: Dados enviados pela equipe do NASF 5, 2023. Acesso em: 11/07/2023.

A tabela 14 mostra a produção dos agentes comunitários de saúde, o número de famílias cadastradas, número de visitas periódicas e percentual, o número de visitas de acompanhamento, número de visitas realizadas, número de visitas ausentes e recusadas e o total de visitas do mês de junho. A meta é de 70% de visitas periódicas realizadas.

Tabela 14: Produção dos Agentes Comunitários de saúde, no mês de junho de 2023.

Produção Agente Comunitário de Saúde – JUNHO 2023								
UNIDADE DE SAÚDE	Número de famílias cadastradas	Visitas realizadas				Número de visitas recusadas	Número de visitas ausentes	Total de visitas (realizadas + recusadas + ausentes)
		Número de visitas periódicas	% de Visitas periódicas	Número visitas de acompanhamento	Número de visitas realizadas			
TOTAL	24434	12954	53,0	514	13468	12	6352	19832
USF Milton Maguollo (Bom Pastor)	978	706	72,2	-256	450	0	378	828
USF Jose Ramiro Madeira (Euclides)	1121	578	51,6	20	598	0	132	730
USF Sergio Banhos (Pachá)	1038	419	40,4	155	574	0	30	604
USF Alcione Nassori (Solo I)	885	508	57,4	-25	483	0	162	645
USF Alcione Nassori (Solo II)	778	479	61,6	62	541	0	150	691
USF Alcione Nassori (Solo III)	858	531	61,9	61	592	0	210	802
USF Napoleão Pellicano (Alpino I)	764	716	93,7	121	837	0	187	1024
USF Napoleão Pellicano (Alpino II)	704	464	65,9	67	531	0	135	666
USF Olavo Barros (Monte Líbano)	1125	352	31,3	92	444	0	236	680
USF Gesabel Clemente Marques de la Habla (Pedro Nechar)	884	659	74,5	-176	483	0	593	1076
USF Armindo Mastrocola (Santa Rosa)	1078	838	77,7	6	844	3	138	985
USF Geraldo Mendonça Uchoa (Lunardelli)	1137	972	85,5	-303	669	6	356	1031
USF Michel Curi (Nosso Teto I)	1034	223	21,6	40	263	0	64	327
USF Michel Curi (Nosso Teto II)	949	222	23,4	43	265	1	269	535
USF Sergio da Costa Perez (Del Rey)	1389	624	44,9	60	684	1	281	966
USF Jose Rocha (Gavioli I)	1085	491	45,3	-9	482	0	266	748
USF Jose Rocha (Gavioli II)	1161	329	28,3	-35	294	0	387	681
USF Joao Miguel Calil (Santo Antonio)	1221	374	30,6	83	457	0	219	676
USF Carlos Eduardo Bauab (Theodoro)	1029	600	58,3	228	828	1	253	1082
USF Isabel Etturi (Flamingo I)	945	562	59,5	9	571	0	142	713
USF Isabel Etturi (Flamingo II)	938	428	45,6	134	562	0	240	802
USF Jose Pio Nogueira de Sá (Gabriel Hernandez)	604	342	56,6	10	352	0	90	442
USF Athos Procópio de Oliveira (Imperial)	916	561	61,2	16	577	0	170	747
USF Carlos Roberto Surian (Nova Catanduva I)	593	318	53,6	81	399	0	566	965
USF Carlos Roberto Surian (Nova Catanduva II)	605	353	58,3	30	383	0	358	741
USF Carlos Roberto Surian (Nova Catanduva III)	615	305	49,6	0	305	0	340	645

Fonte: Sistema MV, 2023. Acesso em: 03/07/2023.

Um dos critérios do Programa Previne Brasil é a capitação ponderada, do qual fazem a população cadastrada nas Equipes de Saúde da Família (ESF) e equipes de Atenção Primária (EAP), a vulnerabilidade socioeconômica (pessoas cadastradas no Programa Bolsa Família, Benefício de Prestação Continuada e Benefício previdenciário de até 2 salários mínimos), o perfil demográfico (pessoas cadastradas nas equipes com idade até 5 anos e acima de 65 anos) e a classificação geográfica (município urbano, intermediário adjacente, rural adjacente, intermediário remoto, rural remoto). Afim de acompanhar o número de cadastros para atender parte desse critério, a tabela 15 mostra o número de pessoas previstas pelas equipes de saúde e o número de pessoas que estão cadastradas no sistema MV, bem como o percentual para saber se o número de pessoas cadastradas está próximo do que foi previsto pelas equipes. A tabela 15 também mostra o número de pessoas cadastradas no sistema E-gestor para comparação.

Tabela 15: Cadastro das Unidades de Saúde, no mês de junho de 2023.

CADASTROS - JUNHO 2023								
Distrito	Unidades de Saúde	Equipes	INE	Habilitação	Nº de pessoas previstas (JUNHO/2023)	Número de pessoas cadastradas (MV)		Número de pessoas cadastradas (E-GESTOR) MAI/2023
						Nº	%	
D1	USF DR MILTON MAGUOLLO - BOM PASTOR	ESF BOM PASTOR	0000324949	SIM	3020	3351	110,96	3316
	USF DR JOSE RAMIRO MADEIRA - CONJUNTO EUCLIDES	ESF CONJ.EUCLIDES	0000325023	SIM	3121	3237	103,72	3607
	USF DR SERGIO BANHOS - RESIDENCIAL ANUAR PACHA	ESF PACHA I	0000325104	SIM	3300	3801	115,18	3868
	USF DR ALCIONE NASORRI - SOLO SAGRADO	ESF SOLO 1 A	0000324892	SIM	2716	3121	114,91	3068
	USF DR ALCIONE NASORRI - SOLO SAGRADO	ESF SOLO SAGRADO 2	0000324876	SIM	2742	3074	112,11	3024
	USF DR ALCIONE NASORRI - SOLO SAGRADO	ESF SOLO SAGRADO 3	0001664565	SIM	3176	3158	99,43	2984
D2	USF DR NAPOLEAO PELLICANO - JARDIM ALPINO	ESF JARDIM ALPINO I	0000324914	SIM	2322	2677	115,29	3373
	USF DR NAPOLEAO PELLICANO - JARDIM ALPINO	ESF JARDIM ALPINO II	2223716	NÃO	2067	2269	109,77	1385
	USF DR OLAVO BARROS - MONTE LIBANO	ESF MONTE LIBANO	0000325090	SIM	7461	4446	59,59	4375

	USF DRA GESABEL CLEMENTE MARQUES DE LA HABA - PEDRO NECHAR	ESF PEDRO NECHAR	0000325066	SIM	2450	2627	107,22	2565
	USF DR ARMINDO MASTROCOLA - SANTA ROSA	ESF SANTA ROSA	0000325031	SIM	2889	3214	111,25	3434
	UBS DR JOSE BARRIONUEVO RODRIGUES - VILA SOTO	EAP VILA SOTTO I	0001589563	SIM	8674	1518	17,50	3330
	UBS DR JOSE BARRIONUEVO RODRIGUES - VILA SOTO	EAP VILA SOTTO II	0002053896	SIM		1502	17,32	2323
	UBS DR JOSE BARRIONUEVO RODRIGUES - VILA SOTO	EAP VILA SOTTO III	0002053934	NÃO		1359	15,67	2139
D3	UBS ENFERMEIRO DIOMAR JOSE DOS SANTOS - GLORIA III	EAP PQ GLORIA I	0001617257	NÃO	5977	3466	57,99	3653
	UBS ENFERMEIRO DIOMAR JOSE DOS SANTOS - GLORIA III	EAP PQ GLORIA II	0002053810	SIM		2743	45,89	2770
	USF DR GERALDO MENDONCA UCHOA - VILA LUNARDELLI	ESF VILA LUNARDELLI	0000325015	SIM	3046	3391	111,33	3731
	USF DR MICHEL CURI - NOSSO TETO	ESF NOSSO TETO I	0000325007	SIM	3150	3072	97,52	3180
	USF DR MICHEL CURI - NOSSO TETO	ESF NOSSO TETO II	0001568477	SIM	2945	3303	112,16	3123
	UBS DR FRANCISCO LOPES LADEIRA - JD SALLES	EAP JARDIM SALES	1589547	SIM	4437	3992	89,97	4877
	UBS DR VICENTE BUCHIANERI - JARDIM VERTONI	EAP JARDIM VERTONI EQUIPE I	0001589555	SIM	6765	2351	34,75	3515
	UBS DR VICENTE BUCHIANERI - JARDIM VERTONI	EAP VERTONI EQUIPE II	0002053802	NÃO		2948	43,58	2487
D4	UBS DR LUIZ CARLOS FIGUEIREDO MALHEIROS - CENTRAL	EAP CENTRAL EQUIPE I	0002053829	SIM	10850	2066	19,04	3043
	UBS DR LUIZ CARLOS FIGUEIREDO MALHEIROS - CENTRAL	EAP CENTRAL EQUIPE II	2191261	NÃO		2109	19,44	2562
	USF DR SERGIO DA COSTA PERES - JARDIM DEL REY	ESF JARDIM DEL REY	0000325082	SIM	4744	4286	90,35	4178
	USF DR JOSE ROCHA - JD GAVIOLI	ESF GAVIOLI I	0000324930	SIM	3300	3245	98,33	3313
	USF DR JOSE ROCHA - JD GAVIOLI	ESF DO GAVIOLI II	0000324981	SIM	3216	3583	111,41	3536
	USF DR JOAO MIGUEL CALIL - SANTO ANTONIO	ESF SANTO ANTONIO	0000325058	SIM		3534	-	4019
	USF DR CARLOS EDUARDO BAUAB - THEODORO ROSA FILHO	ESF THEODORO ROSA FILHO	0000325074	SIM	3240	3110	95,99	3204
D5	USF DRA ISABEL ETTRURI - PARQUE FLAMINGO	ESF PARQUE FLAMINGO I	0000324973	SIM	2592	2759	106,44	3335

USF DRA ISABEL ETTRURI - PARQUE FLAMINGO	ESF PARQUE FLAMINGO II	0000324965	SIM	2915	2874	98,59	2658
USF DR JOSE PIO NOGUEIRA DE SA - GABRIEL HERNANDES	ESF GABRIEL HERNANDES	0000324957	SIM		2083	-	2117
USF DR ATHOS PROCOPIO DE OLIVEIRA - JD IMPERIAL	ESF JARDIM IMPERIAL	0000324922	SIM		3320	-	3177
USF DR CARLOS ROBERTO SURIAN - NOVA CATANDUVA	ESF NOVA CATANDUVA I - EQ. 01	0001586572	SIM		2110	-	2744
USF DR CARLOS ROBERTO SURIAN - NOVA CATANDUVA	ESF NOVA CATANDUVA I - EQ. 02	0001586904	SIM		2117	-	3120
USF DR CARLOS ROBERTO SURIAN - NOVA CATANDUVA	ESF NOVA CATANDUVA I - EQ. 03	2292742	NÃO		1991	-	211
UBS DR LUIZ CARLOS FIGUEIREDO MALHEIROS - CENTRAL	CONSULTORIO NA RUA EQUIPE I	0001638513	SIM	0	422	-	218
TOTAL				10115	104229		111562

Fonte: Dados enviados pelas unidades, 2023. Acesso em: 20/07/2023. Sistema MV, 2023. Acesso em: 03/07/2023. Sistema E-gestor, 2023. Acesso em: 05/07/2023.

Na tabela 16 encontra-se o número de grupos de orientação, atividade educativa, prática corporal, realizados pelos profissionais musicoterapeuta, dançarino tradicional e popular e educador físico da Academia da Saúde do Alpino e Gavioli. A meta é de 20 grupos realizados por cada academia, totalizando 40 grupos ativos.

Tabela 16: Número de atividades realizadas pelas academias da saúde, por profissional, por mês, no ano de 2023.

ACADEMIA DA SAÚDE														
UNIDADE	Categoria Profissional	Produção realizada/mês												
		Janeiro	Fevereiro	Março	Abril	Mai	Junho	Julho	Agosto	Setembro	Outubro	Novembro	Dezembro	TOTAL
		Nº	Nº	Nº	Nº	Nº	Nº	Nº	Nº	Nº	Nº	Nº	Nº	Nº
Academia da Saúde (Alpino)	Musicoterapeuta	0	8	13	8	2	12							43
	Dançarino Tradicional e Popular	21	28	0	16	37	25							127
	Educador Físico	39	41	71	38	54	49							292
Academia da Saúde (Gavioli)	Musicoterapeuta	0	22	22	4	18	11							77
	Dançarino Tradicional e Popular	23	46	67	41	43	0							220
	Educador Físico	40	47	60	36	48	50							281
Total		123	192	233	143	202	147							1040

Fonte: Sistema MV, 2023. Acesso em: 04/07/2023.

A meta do consultório na rua é realizar pelo menos 1 de cada procedimento por mês, são esses os procedimentos: Reunião de matriciamento, atividades intersetoriais, atividades de educação em saúde, atividade realizada no período noturno, atendimento em grupo, mobilização social, reunião de planejamento e monitoramento de ações da equipe e os atendimentos. A produção do consultório na rua encontra-se na tabela 17.

Tabela 17: Produção do consultório na rua, por mês, no ano de 2023.

CONSULTÓRIO NA RUA																												
Categoria Profissional	Meta - Contrato de Gestão - Atividade educativa, orientação em grupo, prática corporal, atividade física em grupo.		PRODUÇÃO REALIZADA/MÊS																									
			JANEIRO		FEVEREIRO		MARÇO		ABRIL		MAIO		JUNHO		JULHO		AGOSTO		SETEMBRO		OUTUBRO		NOVEMBRO		DEZEMBRO		TOTAL	
	Procedimentos/Ações	META	Nº	%	Nº	%	Nº	%	Nº	%	Nº	%	Nº	%	Nº	%	Nº	%	Nº	%	Nº	%	Nº	%	Nº	%	Nº	%
Médico Generalista/ Clínico	1. Matriciamento e Articulação do cuidado.	90%	0		2		1		14		7		1															25
	2. Atividades e ações Intersetoriais		2		6		8		11		19		3															49
Enfermeiro	3. Atividades de Educação em Saúde		3		2		3		3		3		3															17
Psicólogo	4. Abordagem multiprofissional realizada em período noturno no mínimo 1 x ao mês.		2	85,7	2	100	2	100	2	100	2	100	2	100														12
Auxiliar de Enfermagem	5. Atendimento em Grupo		18		17		13		20		13		4															85
Agente Social	6. Mobilização Social		3		3		3		2		5		2															18
Assistente Social	7. Planejamento e monitoramento das ações da equipe		3		3		8		5		1		4															24
	8- Atendimentos			177		135		117		106		152		92														779
	TOTAL		208		170		155		163		202		111														1009	

Fonte: Sistema MV, 2023. Acesso em: 04/07/2023.

Na tabela 18 encontra-se a produção da Equipe Multiprofissional de Atenção Domiciliar – EMAD. A meta do EMAD é de 680 atendimentos por mês, e deve-se atingir pelo menos 85% dessa meta. A nutricionista ainda não tem meta.

Tabela 18: Produção da Equipe Multiprofissional de atenção domiciliar, por profissional, por mês, no ano de 2023.

EQUIPE MULTIPROFISSIONAL DE ATENÇÃO DOMICILIAR - EMAD																															
Categoria Profissional	Meta - Contrato de Gestão		PRODUÇÃO MENSAL																												
			JANEIRO		FEVEREIRO		MARÇO		ABRIL		MAIO		JUNHO		JULHO		AGOSTO		SETEMBRO		OUTUBRO		NOVEMBRO		DEZEMBRO		TOTAL ANO				
	Nº mês	%	Nº	%	Nº	%	Nº	%	Nº	%	Nº	%	Nº	%	Nº	%	Nº	%	Nº	%	Nº	%	Nº	%	Nº	%	Nº	%			
Médico Generalista	680	85	123	*	101	*	123	*	112	*	147	*	116	*														722	*		
Enfermeiro			84	*	50	*	80	*	67	*	57	*	43	*															381	*	
Técnico de Enfermagem			527	*	440	*	504	*	556	*	558	*	678	*															3263	*	
Fisioterapeuta			184	*	148	*	177	*	140	*	182	*	155	*																986	*
Psicólogo			134	*	0	*	0	*	0	*	117	*	99	*																350	*
Podólogo			0	*	90	*	116	*	95	*	53	*	33	*																387	*
TOTAL			1052	154,7	829	121,9	1000	147,1	970	142,6	1114	163,8	1124	165,3														6089	74,6		
Nutricionista			103	*	92	*	124	*	100	*	119	*	113	*														651	*		

Fonte: Sistema MV, 2023. Acesso em: 04/07/2023.

Na tabela 19 encontra-se a produção do Centro de Reabilitação integrado – CRI Solo. A meta de cada profissional do CRI Solo é diferente, e cada profissional deve atingir por mês pelo menos 85% da sua meta.

Tabela 19: Produção do CRI Solo, por profissional, por mês, no ano de 2023.

CENTRO DE REABILITAÇÃO INTEGRADO - CRI (SOLO)																											
Categoria Profissional	META	Produção realizada/mês																									
		Janeiro		Fevereiro		Março		Abril		Maio		Junho		Julho		Agosto		Setembro		Outubro		Novembro		Dezembro		TOTAL	
		Nº	%	Nº	%	Nº	%	Nº	%	Nº	%	Nº	%	Nº	%	Nº	%	Nº	%	Nº	%	Nº	%	Nº	%	Nº	
Fisioterapeuta	1200	1187	98,9	924	77,0	1235	102,9	900	75,0	1503	125,3	1363	113,6														7112
Fonoaudióloga	120	0	0,0	83	69,2	120	100,0	97	80,8	126	105,0	107	89,2														533
Terapeuta Ocupacional	120	79	65,8	85	70,8	142	118,3	67	55,8	128	106,7	111	92,5														612
TOTAL	1440	1266	87,9	1092	75,8	1497	104,0	1064	73,9	1757	122,0	1581	109,8														8257
Matriciamento	-	3		3		8		6		5		4															29

Fonte: Sistema MV, 2023. Acesso em: 04/07/2023.

Na tabela 20 encontra-se a produção do CRI Centro. Todos os profissionais do CRI Centro são estatutários, exceto a Terapeuta Ocupacional que é funcionária do Mahatma Gandhi, e é a mesma que atende no CRI Solo. Somente ela tem meta no CRI Centro, devido ao contrato de gestão que determina meta para os funcionários do Mahatma Gandhi, onde ela deve cumprir pelo menos 85% da meta.

Tabela 20: Produção do CRI Centro, por profissional, por mês, no ano de 2023.

CENTRO DE REABILITAÇÃO INTEGRADO - CRI (CENTRO)																											
Categoria Profissional	Produção realizada/mês																										
	META	Janeiro		Fevereiro		Março		Abril		Maio		Junho		Julho		Agosto		Setembro		Outubro		Novembro		Dezembro		TOTAL	
		Nº	%	Nº	%	Nº	%	Nº	%	Nº	%	Nº	%	Nº	%	Nº	%	Nº	%	Nº	%	Nº	%	Nº	%	Nº	
Terapeuta Ocupacional - Mahatma Gandhi	80	0	0,0	36	45,0	99	123,8	85	106,3	106	132,5	86	107,5														412
Fisioterapeuta - Estatutário	-	458	*	299	*	387	*	380	*	449	*	337	*														2310
Fonoaudiólogo - Estatutário	-	57	*	185	*	163	*	97	*	115	*	135	*														752
TOTAL		515	*	520	*	649	*	562	*	670	*	558	*														3474

Fonte: Sistema MV, 2023. Acesso em: 06/07/2023.

A meta do Caps II é de 1000 atendimentos e 10 reuniões de matriciamento somando todos os profissionais. A produção encontra-se na tabela 21.

Tabela 21: Produção do CAPS II, por profissional, por mês, no ano de 2023.

Centro de Atenção Psicossocial II - CAPS II - Transtornos Mentais e Comportamentais

Categoria Profissional (Nível Médio e Superior)	Meta - Contrato de Gestão		PRODUÇÃO REALIZADA/MÊS																															
			Janeiro		Fevereiro		Março		Abril		Maio		Junho		Julho		Agosto		Setembro		Outubro		Novembro		Dezembro		TOTAL ANO							
	Nº	%	Nº	%	Nº	%	Nº	%	Nº	%	Nº	%	Nº	%	Nº	%	Nº	%	Nº	%	Nº	%	Nº	%	Nº	%	Nº	%						
Médico Psiquiatra	1000 atendimentos/mês (nível médio e superior)	85	685	*	468	*	679	*	596	*	675	*	611	*															3714	*				
Enfermeira			256	*	208	*	281	*	245	*	276	*	238	*																	1504	*		
Psicólogo			525	*	529	*	670	*	484	*	706	*	550	*																		3464	*	
Assistente Social			212	*	239	*	215	*	227	*	238	*	196	*																		1327	*	
Terapeuta Ocupacional			0	*	5	*	33	*	91	*	216	*	281	*																		626	*	
Auxiliar de Enfermagem			192	*	82	*	151	*	143	*	166	*	125	*																			859	*
Artesão			0	*	0	*	0	*	0	*	0	*	0	*																		0	*	
Educador Físico			13	*	10	*	14	*	9	*	12	*	9	*																		67	*	
Psicopedagogo			0	*	6	*	57	*	106	*	134	*	107	*																		410	*	
Fonoaudiólogo			0	*	0	*	40	*	94	*	121	*	91	*																		346	*	
Médico Neurologista			0	*	0	*	0	*	0	*	0	*	0	*																		0	*	
TOTAL					1883	188,3	1541	154,1	2140	214,0	1995	199,5	2544	254,4	2208	220,8																12317	102,6	
Psicólogo - Estatutário	-		63	*	0	*	0	*	124	*	154	*	118	*																	459	*		
TOTAL			1946	*	1541	*	2140	*	2119	*	2698	*	2326	*																12776	*			
Médico Psiquiatra	10 reuniões de matriciamento na atenção básica.	85	17	*	13	*	19	*	12	*	16	*	17	*																94	*			
Psicólogo			5	*	7	*	6	*	6	*	13	*	4	*																	41	*		
Terapeuta Ocupacional			0	*	0	*	0	*	0	*	0	*	1	*	0	*															1	*		
Enfermeira			0	*	0	*	0	*	0	*	0	*	3	*	3	*															6	*		
Assistente Social			1	*	0	*	0	*	0	*	0	*	1	*	0	*															2	*		
TOTAL			23	230,0	20	200,0	25	250,0	18	180,0	34	340,0	24	240,0															144	120,0				
Psicólogo - Estatutário	-		0	*	0	*	0	*	1	*	0	*	1	*																2	*			
TOTAL			23	*	20	*	25	*	19	*	34	*	25	*															146	*				

Fonte: Sistema MV, 2023. Acesso em: 04/07/2023.

A meta do Caps AD também é de 1000 atendimentos e 10 reuniões de matriciamento somando todos os profissionais. A produção encontra-se na tabela 22.

Tabela 22: Produção do CAPS AD, por profissional, por mês, no ano de 2023.

Centro de Atenção Psicossocial AD - CAPS AD - Álcool e Drogas

Categoria Profissional (Nível Médio e Superior)	Meta - Contrato de Gestão		Produção realizada/mês																													
			Janeiro		Fevereiro		Março		Abril		Maio		Junho		Julho		Agosto		Setembro		Outubro		Novembro		Dezembro		TOTAL ANO					
	Nº	%	Nº	%	Nº	%	Nº	%	Nº	%	Nº	%	Nº	%	Nº	%	Nº	%	Nº	%	Nº	%	Nº	%	Nº	%	Nº	%				
Médico Psiquiatra	1000 atendimentos/ mês (nível médio e superior)	85	105	*	116	*	141	*	116	*	163	*	129	*															770	*		
Médico Clínico			40	*	12	*	35	*	4	*	17	*	12	*																120	*	
Enfermeira			98	*	46	*	92	*	58	*	91	*	52	*																	437	*
Psicólogo			478	*	281	*	321	*	468	*	261	*	445	*																	2254	*
Assistente Social			0	*	69	*	106	*	81	*	119	*	108	*																	483	*
Terapeuta Ocupacional			444	*	322	*	548	*	309	*	445	*	319	*																	2387	*
Auxiliar de Enfermagem			260	*	170	*	184	*	159	*	128	*	188	*																	1089	*
Artesão			0	*	0	*	0	*	0	*	0	*	0	*																	0	*
Educador físico			7	*	7	*	10	*	7	*	7	*	6	*																	44	*
TOTAL			1432	143,2	1023	102,3	1437	143,7	1202	120,2	1231	123,1	1259	125,9															7584	63,2		
Psicólogo - Estatutário	-		174	*	119	*	155	*	125	*	166	*	126	*																865	*	
TOTAL			1606	*	1142	*	1592	*	1327	*	1397	*	1385	*															8449	*		
Médico Psiquiatra	5 reuniões de matriciamento na atenção básica (a partir de junho 2023)	85	4	*	3	*	5	*	3	*	2	*	3	*															20	*		
Médico Clínico			0	*	0	*	0	*	0	*	0	*	0	*																0	*	
Psicólogo			3	*	3	*	1	*	6	*	4	*	6	*																23	*	
Terapeuta Ocupacional			0	*	0	*	0	*	0	*	0	*	0	*																0	*	
Assistente Social			0	*	0	*	0	*	0	*	0	*	0	*																0	*	
Enfermeira			0	*	0	*	5	*	2	*	3	*	0	*																10	*	
TOTAL			7	140,0	6	120,0	11	220,0	11	220,0	9	180,0	9	180,0														53	88,3			
Psicólogo - Estatutário	-		1	*	1	*	0	*	1	*	1	*	0	*															4	*		
TOTAL			8	*	7	*	11	*	12	*	10	*	9	*														57	*			

Fonte: Sistema MV, 2023. Acesso em: 04/07/2023.

A tabela 23 mostra o número de atendimentos na Unidade de Pronto Atendimento Dr. Atilio C Cypriano no ano de 2023.

Tabela 23: Número de atendimentos na Unidade de Pronto Atendimento Dr. Atilio C Cypriano, no ano de 2023.

Produção UPA - Unidade de Pronto Atendimento Dr. Atilio C Cypriano	Janeiro	Fevereiro	Março	Abril	Mai	Junho	Julho	Agosto	Setembro	Outubro	Novembro	Dezembro	TOTAL
MÉDICO CLÍNICO	6.288	6.735	8.692	7.342	7.347	7.003							43.407
MÉDICO PEDIATRA	756	1.041	1.955	1.437	1.380	1.276							7.845
ENFERMEIRO	0	1	1	2	1	1							6
TOTAL	7.044	7.777	10.648	8.781	8.728	8.280							51.258

Fonte: Sistema MV, 2023. Acesso em 06/07/2023.

A tabela 24 mostra o número de atendimentos médicos do CEM e CEM-CRI, por especialidade e profissional, no ano de 2023.

Tabela 24: Número de atendimentos nos Centros de Especialidades Médicas, CEM e CEM-CRI, no ano de 2023.

CENTRO DE ESPECIALIDADES MÉDICAS																													
ESPECIALIDADE	MÉDICOS	NÚMERO DE ATENDIMENTOS MÉDICOS 2023																											
		META	Janeiro		Fevereiro		Março		Abril		Maio		Junho		Julho		Agosto		Setembro		Outubro		Novembro		Dezembro		TOTAL		
			CEM	CEM-CRI	CEM	CEM-CRI	CEM	CEM-CRI	CEM	CEM-CRI	CEM	CEM-CRI	CEM	CEM-CRI	CEM	CEM-CRI	CEM	CEM-CRI	CEM	CEM-CRI	CEM	CEM-CRI	CEM	CEM-CRI	CEM	CEM-CRI	CEM	CEM-CRI	CEM
Cirurgia Vascular	Profissional 1	80	41	0	46	0	48	0	47	0	61	0	56	0														299	0
Oncologista	Profissional 1	80	21	0	10	0	34	0	30	0	33	0	55	0														183	0
Pneumologista	Profissional 1	80	27	0	40	0	68	0	54	0	54	0	57	0														300	0
Dermatologista	Profissional 1	80	0	28	0	35	0	62	0	45	0	62	0	58														0	290
Dermatologista	Profissional 2	80	0	49	0	31	0	43	0	46	0	52	0	51														0	272
Gastroenterologista	Profissional 1	80	0	0	0	0	7	0	3	0	4	0	2	0														16	0
Ortopedista	Profissional 1	80	19	0	38	0	51	0	24	0	60	0	51	0														243	0
Ortopedista	Profissional 2	80	21	0	29	0	48	0	27	0	41	0	38	0														204	0
Cardiologista	Profissional 1	80	64	0	42	0	69	0	46	0	58	0	54	0														333	0
Otorrinolaringologista	Profissional 1	80	0	28	0	27	0	39	0	28	0	31	0	29														0	182
Otorrinolaringologista	Profissional 2	80	0	56	0	44	0	61	0	37	0	41	0	35														0	274
Pediatra	Profissional 1	80	0	15	0	18	0	35	0	19	0	29	0	30														0	146
Pediatra - Mahatma Gandhi	Profissional 2	16	0	14	0	20	0	22	0	17	0	20	0	18														0	111
	TOTAL	976	193	190	205	175	325	262	231	192	311	235	313	221														1578	1275

Fonte: Sistema MV, 2023. Acesso em: 06/07/2023.

A tabela 25 mostra o absenteísmo (% de faltas) do Centro de Especialidades Médicas - CEM, no ano de 2023.

Tabela 25: Absenteísmo no Centro de Especialidades Médicas - CEM, no ano de 2023.

CENTRO DE ESPECIALIDADES MÉDICAS													
ESPECIALIDADE	MÉDICOS	ABSENTEÍSMO (% DE FALTAS)											
		JANEIRO	FEVEREIRO	MARÇO	ABRIL	MAIO	JUNHO	JULHO	AGOSTO	SETEMBRO	OUTUBRO	NOVEMBRO	DEZEMBRO
		%	%	%	%	%	%	%	%	%	%	%	%
CIRURGIA VASCULAR	Profissional 1 (CEM)	0,00	0,00	0,00	0,00	0,00	0,00						
ONCOLOGISTA	Profissional 1 (CEM)	4,55	1,00	3,00	21,05	5,71	6,78						
PNEUMOLOGISTA	Profissional 1 (CEM)	3,57	3,00	0,00	3,57	5,26	1,72						
DERMATOLOGISTA	Profissional 1 (CEM-CRI)	3,45	0,00	0,00	0,00	1,59	3,33						
	Profissional 2 (CEM-CRI)	5,77	3,00	8,00	9,8	18,75	19,05						
GASTROENTEROLOGISTA	Profissional 1 (CEM)	-	-	0,00	0,00	20,00	0,00						
ORTOPEDISTA	Profissional 1 (CEM)	0,00	0,00	2,00	0,00	0,00	0,00						
	Profissional 2 (CEM)	16,00	5,00	4,00	3,57	0,00	13,64						
CARDIOLOGISTA	Profissional 1 (CEM)	15,79	3,00	1,00	4,17	3,33	0,00						
OTORRINOLARINGOLOGISTA	Profissional 1 (CEM-CRI)	0,00	1,00	0,00	0,00	0,00	3,33						
	Profissional 2 (CEM-CRI)	1,75	0,00	0,00	0,00	2,38	0,00						
PEDIATRA	Profissional 1 (CEM-CRI)	11,76	2,00	3,00	17,39	3,33	18,92						
	Profissional 2 (CEM-CRI)	0,00	0,00	0,00	0,00	0,00	0,00						

Fonte: Sistema MV, 2023. Acesso em: 06/07/2023.

2.2 MEDICAMENTOS DISPENSADOS

A tabela 26 mostra a quantidade de fármacos dispensados pelas farmácias das unidades de saúde, número de atendimentos e número de usuários atendidos. Alguns usuários passaram mais de uma vez por atendimento, por isso o número de atendimentos é maior que o número de usuários.

Tabela 26: Quantidade e percentual dos fármacos dispensados por unidade de saúde, número de atendimentos, e número de pacientes atendidos no mês de junho de 2023.

Classificação	Unidade	Quantidade	Nº de Atendimentos	Nº de Usuários	%
1º	FARMACIA SOLO SAGRADO - FARMACIA	340.282	3.739	2.477	10,78 %
2º	FARMACIA SOTO - FARMACIA	316.763	3.349	2.340	10,04 %
3º	FARMACIA GLORIA III - FARMACIA	267.174	2.942	2.060	8,47 %
4º	FARMACIA GAVIOLI - FARMACIA	215.984	2.319	1.595	6,85 %
5º	FARMACIA VERTONI - FARMACIA	210.797	2.285	1.484	6,68 %
6º	FARMACIA UBS CENTRAL - FARMACIA	193.512	1.884	1.425	6,13 %
7º	FARMACIA FLAMINGO - FARMACIA	161.117	1.869	1.311	5,11 %
8º	FARMACIA NOVA CATANDUVA - FARMACIA	161.043	2.082	1.422	5,10 %
9º	FARMACIA SANTO ANTONIO - FARMACIA	158.161	1.862	1.203	5,01 %
10º	FARMACIA UPA DISPENSACAO - FARMACIA	141.914	6.046	5.183	4,50 %
11º	FARMACIA SALLES - FARMACIA	131.732	1.226	952	4,18 %
12º	FARMACIA LUNARDELLI - FARMACIA	109.782	1.294	812	3,48 %
13º	FARMACIA MONTE LIBANO - FARMACIA	108.214	1.273	840	3,43 %
14º	FARMACIA BOM PASTOR - FARMACIA	107.312	1.288	868	3,40 %
15º	FARMACIA EUCLIDES - FARMACIA	98.361	1.066	727	3,12 %
16º	FARMACIA THEODORO ROSA FILHO - FARMACIA	86.133	905	625	2,73 %
17º	FARMACIA GABRIEL HERNANDES - FARMACIA	78.520	985	658	2,49 %
18º	FARMACIA ALPINO - FARMACIA	56.075	823	579	1,78 %
19º	FARMACIA PEDRO NECHAR - FARMACIA	47.019	560	387	1,49 %
20º	FARMACIA PACHA - FARMACIA	44.802	540	399	1,42 %
21º	FARMACIA SANTA ROSA - FARMACIA	44.786	461	374	1,42 %
22º	FARMACIA - UPA - UNIDADE DE PRONTO ATENDIMENTO DR	35.016	6.150	4.291	1,11 %
23º	FARMACIA JUDICIAL - FARMACIA	14.540	175	155	0,46 %
24º	FARMACIA DEL REY - FARMACIA	14.112	200	166	0,45 %
25º	FARMACIA IMPERIAL - FARMACIA	4.465	75	60	0,14 %
26º	FARMACIA SAE/DST - FARMACIA	3.271	55	51	0,10 %
27º	FARMACIA MUNICIPAL - FARMACIA	1.717	102	91	0,05 %

28º	FARMACIA CEM - FARMACIA	1.646	126	98	0,05 %
29º	FARMACIA NOSSO TETO - FARMACIA	818	19	15	0,03 %
30º	FARMACIA EMAD - FARMACIA	62	7	7	0,00 %
31º	ALMOXARIFADO DE MEDICAMENTOS - ALMOXARIFADO	20	1	1	0,00 %
TOTAL		3.155.150	45.708	25.717	100%

Fonte: Sistema MV,2023. Acesso em: 03/07/2023.

A tabela 27 mostra quais são os fármacos dispensados por ação terapêutica, por número e percentual, no mês de junho de 2023.

Tabela 27: Quantidade e percentual dos fármacos dispensados por ação terapêutica, no mês de junho de 2023.

Classificação	Ação Terapêutica	Quantidade	%
1º	ANTIHIPERTENSIVO	585.816	18,57 %
2º	ANTIDEPRESSIVO	310.087	9,83 %
3º	ANTIDIABETICO	256.431	8,13 %
4º	ANALGESICO	224.291	7,11 %
5º	(Não se Aplica)*	182.068	5,77 %
6º	DIURETICO	165.005	5,23 %
7º	ANTILIPEMICOS	147.854	4,69 %
8º	ANTICONVULSIVANTE	143.034	4,53 %
9º	REPOSITOR HORMONAL TIREOIDIANO	141.090	4,47 %
10º	REDUTOR DA ACIDEZ GASTRICA	132.079	4,19 %
11º	ANSIOLITICO	98.636	3,13 %
12º	ANTIVARICOSO	94.592	3,00 %
13º	ANTIMICROBIANO	68.925	2,18 %
14º	ANTIINFLAMATORIO NAO HORMONAL	63.885	2,02 %
15º	HIPERPLASIA PROSTATICA	55.215	1,75 %
16º	ANTIPSCOTICO	48.652	1,54 %
17º	AGENTE ATUANTE NA CALCIFICACAO	40.975	1,30 %
18º	ANTIANEMICO	36.776	1,17 %
19º	ANTIALERGICO	34.377	1,09 %
20º	ANALGESICO OPIOIDE	32.866	1,04 %
21º	VASODILATADOR	32.400	1,03 %
22º	VITAMINA	28.015	0,89 %
23º	ANTIVERTIGINOSO	26.518	0,84 %
24º	ANTIPARKINSONIANO	24.760	0,78 %
25º	ANTIGOTOSO	23.039	0,73 %
26º	RELAXANTE MUSCULAR	22.108	0,70 %

27º	ANTIANGINOSO	19.630	0,62 %
28º	ANTIARRITMICO	18.745	0,59 %
29º	ANTIESPASMÓDICO	18.706	0,59 %
30º	ANTIEMÉTICO	18.469	0,59 %
31º	ANTIINFLAMATORIO HORMONAL	17.169	0,54 %
32º	ANTICOAGULANTE	8.013	0,25 %
33º	ANTIVIRAL	5.911	0,19 %
34º	ANTIISTAMÍNICO	3.820	0,12 %
35º	ANTITUSSIGÊNICO	3.108	0,10 %
36º	TUBERCULOSTÁTICO	2.917	0,09 %
37º	ANTIFÚNGICO	2.586	0,08 %
38º	ANTAGONISTA DOS OPIACEOS	1.830	0,06 %
39º	CARDIOGLICÓSIDICO	1.820	0,06 %
40º	BRONCODILATADOR	1.604	0,05 %
41º	SUPLEMENTO MINERAL	1.379	0,04 %
42º	ANTIPARASITÁRIO	1.223	0,04 %
43º	REPOSITOR HORMONAL	1.146	0,04 %
44º	ANTIFIBRINOLÍTICO	1.070	0,03 %
45º	LAXATIVO	1.027	0,03 %
46º	DESCONGESTIONANTE NASAL	893	0,03 %
47º	ANTITABAGISMO	732	0,02 %
48º	CONTRACEPTIVO	687	0,02 %
49º	ANTIFISÉTICOS	633	0,02 %
50º	IMUNOSSUPRESSOR	570	0,02 %
51º	ANTIBACTERIANO	478	0,02 %
52º	ANTIÁSMÁTICO	449	0,01 %
53º	UMECTANTE	295	0,01 %
54º	ANTISSEPTICO VIAS URINÁRIAS	191	0,01 %
55º	ANTIÁCIDO	162	0,01 %
56º	SOLUÇÃO IV PARA REPOSIÇÃO HIDRELETROLÍTICA	146	0,00 %
57º	ANESTÉSICO	72	0,00 %
58º	SEDATIVO	60	0,00 %
59º	DESBRIDANTE	47	0,00 %
60º	NAO INFORMADO	18	0,00 %
61º	EMOLIENTE	17	0,00 %
62º	PROTETOR TÓPICO	16	0,00 %
63º	ANTISSEPTICO TÓPICO	15	0,00 %
64º	ESTIMULANTE ADRENERGICO	2	0,00 %
TOTAL		3.155.150	100%

Fonte: Sistema MV,2023. Acesso em: 03/07/2023.

A tabela 28 mostra os medicamentos controlados dispensados, por número e percentual, no mês de junho de 2023.

Tabela 28: Quantidade e percentual dos fármacos dispensados por ação terapêutica por medicamentos controlados, no mês de junho de 2023.

Classificação	Ação Terapêutica dos Medicamentos Controlados	Quantidade	%
1º	ANTIDEPRESSIVO	310.087	43,22%
2º	ANTICONVULSIVANTE	143.034	19,94%
3º	ANSIOLITICO	98.535	13,73%
4º	ANTIMICROBIANO	68.776	9,59%
5º	ANTIPSICOTICO	48.652	6,78%
6º	ANALGESICO OPIOIDE	32.866	4,58%
7º	ANTIPARKINSONIANO	13.555	1,89%
8º	ANTAGONISTA DOS OPIACEOS	1.830	0,26%
9º	SEDATIVO	60	0,01%
10º	ANTIBACTERIANO	14	0,00%
TOTAL		717.409	100%

Fonte: Sistema MV,2023. Acesso em: 03/07/2023.

2.3 PROCEDIMENTOS

Na tabela 29 encontram-se os procedimentos realizados pelas equipes de atenção básica, no ano de 2023. Algumas unidades de saúde lançam os dados atrasados, então atualizamos os outros meses. Até a data de fechamento deste relatório algumas equipes estavam com algumas informações incompletas: **Equipe Nosso Teto 2** referentes aos meses de janeiro à março. **Equipe Gavioli 2** referentes a fevereiro. **Equipe Central 1** referentes a março. **USF Monte Líbano** referentes a março e abril. **USF Santo Antônio** referentes de abril à junho. **Equipe Nova Catanduva 2** referentes a abril e junho. **Equipe Solo 1** referentes a maio. **USF Gabriel Hernandes** referentes a maio e junho. **Equipe Flamingo 2**, **USF Imperial**, **Equipe Nova Catanduva 1** e **Equipe Nova Catanduva 3** referentes a junho.

Tabela 29: Consolidado das ações e procedimentos realizados pelas equipes de saúde, por mês, no ano de 2023.

PROCEDIMENTOS REALIZADOS PELA EQUIPE DE ATENÇÃO BÁSICA	JANEIRO	FEVEREIRO	MARÇO	ABRIL	MAIO	JUNHO	JULHO	AGOSTO	SETEMBRO	OUTUBRO	NOVEMBRO	DEZEMBRO	TOTAL
Administração de medicamentos via intramuscular	1366	1113	1430	1355	1353	1172							7789
Administração de medicamentos via endovenosa	762	579	919	739	844	529							4372
Administração de medicamentos via oral	132	89	189	212	203	202							1027
Administração de Penicilina para tratamento de sífilis	22	30	44	19	34	19							168
Aferição de pressão arterial	13656	12056	17381	16922	12990	11979							84984
Aferição de temperatura	1849	1827	3245	2614	2345	1176							13056
Atendimento individual em domicílio (auxiliar de enfermagem) Visita domiciliar por profissional de nível médio	452	316	480	684	538	637							3107
Atividade coletiva - Educação em saúde	69	79	103	82	82	72							487
Atividade coletiva - Atendimento em grupo	88	125	120	78	129	99							639
Atividade coletiva - Avaliação/ Procedimento coletivo	46	43	72	52	53	54							320
Avaliação antropométrica	726	1206	2014	1976	1537	961							8420
Cateterismo vesical de alívio	7	4	2	4	7	4							28
Cateterismo vesical de demora	18	9	26	17	19	13							102
Cirurgia de unha (cantoplastia)	4	0	1	0	2	0							7
Coleta de linfa para pesquisa de M Leprae	9	3	4	1	5	3							25
Coleta de material p/ exame laboratorial	3843	3189	4794	4304	4313	3513							23956
Curativo especial	133	97	161	210	210	31							842
Curativos simples	1206	999	1223	788	831	1033							6080
Debridamento de ulcera de tecidos desvitalizados	64	30	33	15	39	37							218
Debridamento de ulcera necrose	4	6	3	3	4	6							26
Drenagem de abscesso	2	12	3	3	2	3							25
Eletrocardiograma	505	311	390	224	252	212							1894
Exereses de tumor de pele e anexos - cisto sebáceo - lipoma	9	6	6	5	1	2							29
Exame de Pé Diabético	144	138	159	142	146	147							876
Glicemia capilar	2820	2382	3038	2468	2668	2099							15475
Medição de altura	2559	2314	2168	1391	1306	907							10645
Medição de peso	3913	3424	3680	2496	2563	1397							17473
Nebulização/inalação	76	62	93	117	120	88							556
Pesquisa de SARS-COV-2 por RT-PCR	117	37	118	54	53	30							409
Prova do laço	101	105	231	180	161	83							861

Remoção de Cerumen de conduto auditivo externo uni bilateral	42	38	39	32	31	27														209	
Teste do Pezinho / coleta de sangue para triagem neonatal	40	44	50	48	49	51															282
Retirada (excisão) de corpo estranho da cavidade auditiva e nasal	1	0	0	0	0	1															2
Retirada (excisão) de corpo estranho subcutâneo	0	1	1	1	1	0															4
Retirada (excisão) de pontos de cirurgias básicas	107	107	76	73	90	75															528
Sutura simples	4	0	6	7	5	7															29
Tamponamento nasal anterior e/ou posterior (tamponamento de epistaxe)	0	0	0	0	0	0															0
Terapia de Reidratação Oral	211	151	333	153	48	63															959
Teste Rápido para detecção de infecção pelo HIV na gestante	65	68	64	47	69	53															366
Teste Rápido para detecção de infecção pelo HIV	123	85	76	67	90	57															498
Teste Rápido de Gravidez	104	48	95	58	88	72															465
Teste Rápido para Sífilis	122	87	90	69	78	62															508
Teste Rápido para Sífilis na gestante ou pai	67	69	65	47	77	45															370
Teste Rápido para Hepatite C	160	138	119	93	120	85															715
Teste Rápido para detecção de infecção pelo HBV (Hepatite B)	144	137	115	90	117	84															687
Teste Rapido para Detecção de SARS-COVID-2	739	660	1556	783	830	548															5116
Triagem oftalmológica	207	208	248	167	234	202															1266
Nº de exames laboratoriais solicitados	47552	38201	49508	37953	41493	30046															244753
Nº de exames NÃO laboratoriais solicitados	3290	2496	2904	2381	2796	1869															15736
TOTAL	87680	73129	97475	79224	79026	59855															476389

Fonte: Dados enviados pelas equipes das Unidades Básicas de Saúde, 2023. Acesso em:20/07/2023.

Na tabela 30 encontram-se os procedimentos realizados pelas equipes de saúde bucal, no ano de 2023. Algumas unidades de saúde lançam os dados atrasados, então atualizamos os outros meses. Até a data de fechamento deste relatório a **USF Del Rey** e **USF Imperial** estava com algumas informações incompletas referentes a junho.

Tabela 30: Consolidado dos serviços ofertados pelas equipes de saúde bucal, por mês, no ano de 2023.

PROCEDIMENTOS REALIZADOS PELA EQUIPE DE SAÚDE BUCAL	JANEIRO	FEVEREIRO	MARÇO	ABRIL	MAIO	JUNHO	JULHO	AGOSTO	SETEMBRO	OUTUBRO	NOVEMBRO	DEZEMBRO	TOTAL
Ação coletiva de aplicação tópica de flúor gel	24	13	41	2	6	8							94
Ação coletiva de escovação dental supervisionada	4	135	427	120	198	116							1000
Ação coletiva de exame bucal com finalidade epidemiológica	65	61	402	85	224	102							939
Acesso à polpa dentaria e medicação (por dente)	98	123	111	107	135	71							645
Atendimento a gestante	143	200	171	97	148	107							866
Atendimento de urgência	440	544	503	452	571	422							2932
Avaliação dos itens de vigilância em saúde bucal	437	283	505	422	524	403							2574
Curativo de demora c/ ou s/ preparo biomecânico	196	176	174	145	182	134							1007
Exodontia de dente decíduo	51	65	75	48	67	42							348
Exodontia de dente permanente	264	175	229	192	236	177							1273
Orientação de higiene bucal Primeira consulta odontológica programática	1590	1325	1714	1418	1929	1464							9440
Profilaxia/ remoção de placa bacteriana	585	665	613	426	627	400							3316
Pulpotomia dentária	6	5	9	1	7	7							35
Raspagem alisamento e polimento supragengivais (por sextante)	1746	1611	1781	1432	2192	1292							10054
Raspagem alisamento subgengivais (por sextante)	956	938	976	562	839	419							4690
Restauração de dente decíduo anterior com resina composta	58	21	31	33	58	34							235
Restauração de dente decíduo posterior com resina composta	138	54	91	105	90	57							535
Remoção/Restauração com amálgama de dente permanente posterior	41	26	10	22	25	17							141
Restauração de dente decíduo posterior com amálgama	0	0	0	0	0	0							0
Restauração de dente decíduo posterior com Ionômero de Vidro	106	115	160	125	150	112							768
Restauração de dente permanente anterior com Resina composta	582	532	686	580	701	469							3550
Restauração de dente permanente posterior com Resina composta	1156	1039	1198	1030	1287	951							6661
Selamento provisório de cavidade dentária	349	381	410	315	425	377							2257
Tratamento de alveolite	1	0	0	1	1	1							4
Ulotomia/ulectomia	0	1	2	0	0	1							4
TOTAL	9036	8488	10319	7720	10622	7183							53368

Fonte: Dados enviados pelas equipes de saúde bucal das Unidades Básicas de Saúde, 2023. Acesso em: 20/07/2023.

2.4 EXAMES

A tabela 31 mostra o número de mulheres na faixa etária para exame citopatológico, e o número de exames realizados por mês e unidade de saúde. Cada percentual foi calculado com base no número de mulheres na faixa etária para o exame de cada mês. O número de mulheres na faixa etária que aparece na tabela é referente ao último mês. Para saber os números dos outros meses, favor solicitar por e-mail.

Tabela 31: Rastreamento de câncer de colo do útero, por mês, no ano de 2023.

RASTREAMENTO CÂNCER DE COLO DO ÚTERO - 2023																													
UNIDADES DE SAÚDE	Nº de mulheres na faixa etária para exame citopatológico (25 a 64 anos)	Meta Anual	Meta Mensal	janeiro		fevereiro		março		abril		maio		junho		julho		agosto		setembro		outubro		novembro		dezembro		Total	
				Nº	%	Nº	%	Nº	%	Nº	%	Nº	%	Nº	%	Nº	%	Nº	%	Nº	%	Nº	%	Nº	%	Nº	%	Nº	%
TOTAL	30617	10103	842	403	48,6	398	47,7	439	52,1	282	33,5	374	44,2	239	28,1													2135	20,9
USF Dr. Milton Maguollo (Bom Pastor)	930	308	26	14	55,3	6	23,6	4	15,7	5	19,5	14	54,6	19	73,5													62	20,0
USF Dr. Jose Ramiro Madeira (Euclides)	963	320	27	15	57,0	9	34,1	9	33,8	8	30,0	18	67,6	8	29,9													67	20,9
USF Dr. Sergio Banhos (Pachá)	1157	383	32	15	47,5	21	66,3	25	78,5	7	21,9	7	21,9	4	12,4													79	20,5
USF Dr. Alcione Nasorri (Solo equipe I)	949	317	26	14	53,4	15	56,7	13	49,0	12	45,4	11	41,5	17	64,5													82	25,9
USF Dr. Alcione Nasorri (Solo equipe II)	870	285	24	5	21,1	10	42,2	6	25,2	6	25,2	9	37,6	7	29,0													43	14,8
USF Dr. Alcione Nasorri (Solo equipe III)	913	305	25	9	36,0	10	39,8	12	47,4	7	27,5	8	31,7	5	19,7													51	16,8
USF Dr. Napoleão Pellicano (Alpino I)	749	251	21	7	33,9	5	24,0	6	28,6	5	23,9	10	48,4	6	28,8													39	15,6
USF Dr. Napoleão Pellicano (Alpino II)	667	218	18	7	39,1	17	94,6	12	57,3	8	44,1	12	65,4	2	10,8													58	26,1
USF Dr. Olavo Barros (Monte Líbano)	1308	431	36	14	39,4	24	67,7		0,0	7	19,5	14	38,9	7	19,3													66	15,1
USF Dra. Gesabel Clemente Marques de la Haba (Pedro Nechar)	791	259	22	12	56,3	5	23,2	9	41,6	7	32,4	7	31,9	6	27,3													46	17,4
USF Dr. Armindo Mastrocola (Santa Rosa)	847	280	23	6	25,8	12	51,3	14	59,6	5	21,5	7	30,0	4	17,0													48	17,0
UBS Dr. José Barrionuevo (Soto equipe I)	484	155	13	20	173,1	10	84,5	20	157,9	9	69,7	15	113,2	5	37,2													79	49,0
UBS Dr. José Barrionuevo (Soto equipe II)	441	143	12	14	125,7	6	53,3	14	120,9	5	42,1	11	92,1	6	49,0													56	38,1
UBS Dr. José Barrionuevo (Soto equipe III)	370	120	10	9	92,8	18	182,0	11	110,0	7	70,0	6	59,3	6	58,4													57	46,2
UBS Enf. Diomar José dos Santos (Glória equipe I)	1134	386	32	12	38,4	12	38,0	18	56,3	11	34,2	13	39,8	13	41,3													79	20,9

A tabela 32 mostra o número de mulheres na faixa etária para exame de mamografia, e o número de exames solicitados por mês e unidade de saúde. Cada percentual foi calculado com base no número de mulheres na faixa etária para o exame de cada mês. O número de mulheres na faixa etária que aparece na tabela é referente ao último mês. Para saber os números dos outros meses, favor solicitar por e-mail.

Tabela 32: Rastreamento de câncer de mama, por mês, no ano de 2023.

RASTREAMENTO CÂNCER DE MAMA - 2023																													
UNIDADES DE SAÚDE	Nº de mulheres na faixa etária para exame de mamografia (50 a 69 anos)	Meta Anual	Meta Mensal	Janeiro		Fevereiro		Março		Abril		Maio		Junho		Julho		Agosto		Setembro		Outubro		Novembro		Dezembro		Total	
				Nº	%	Nº	%	Nº	%	Nº	%	Nº	%	Nº	%	Nº	%	Nº	%	Nº	%	Nº	%	Nº	%	Nº	%	Nº	%
TOTAL	13725	6797	566	341	60,8	268	47,5	334	58,8	318	56,1	188	33,1	173	30,3													1622	23,6
USF Dr. Milton Maguollo (Bom Pastor)	402	200	17	7	42,7	3	18,3	1	6,1	10	60,2	4	24,1	14	83,6													39	19,4
USF Dr. Jose Ramiro Madeira (Euclides)	505	251	21	8	38,9	7	33,6	8	38,5	6	28,7	6	28,7	4	19,0													39	15,4
USF Dr. Sergio Banhos (Pachá)	396	197	16	8	49,2	7	42,9	14	85,7	17	103,8	2	12,1	5	30,3													53	26,8
USF Dr. Alcione Nasorri (Solo equipe I)	474	240	20	10	50,0	10	49,7	9	44,8	3	15,0	5	25,1	3	15,2													40	16,9
USF Dr. Alcione Nasorri (Solo equipe II)	325	158	13	7	53,7	8	59,6	2	14,7	1	7,6	8	59,4	2	14,8													28	17,2
USF Dr. Alcione Nasorri (Solo equipe III)	437	220	18	13	72,2	12	66,1	15	82,0	6	32,8	1	5,5	4	22,0													51	23,3
USF Dr. Napoleão Pellicano (Alpino I)	238	120	10	9	88,5	4	39,3	5	49,6	9	90,0	3	30,3	7	70,6													37	31,1
USF Dr. Napoleão Pellicano (Alpino II)	224	108	9	9	98,6	8	87,7	1	11,2	10	111,6	8	87,3	0,0														36	32,1
USF Dr. Olavo Barros (Monte Líbano)	419	212	18	44	253,8	16	92,1	21	118,3	2	11,3	7	39,9	7	40,1													97	46,3
USF Dra. Gesabel Clemente Marques de la Haba (Pedro Nechar)	375	182	15	3	20,0	7	46,2	6	39,5	5	33,0	6	38,8	5	32,0													32	17,1
USF Dr. Armindo Mastrocola (Santa Rosa)	455	224	19	9	48,0	9	48,1	8	42,4	12	64,4	7	37,2	12	63,3													57	25,1
UBS Dr. José Barrionuevo (Soto equipe I)	257	125	10	3	33,3	7	76,0	10	97,2	14	134,4	7	66,4	15	140,1													56	43,6
UBS Dr. José Barrionuevo (Soto equipe II)	237	117	10	9	98,6	4	43,6	4	41,9	15	154,5	3	31,0	8	81,0													43	36,3
UBS Dr. José Barrionuevo (Soto equipe III)	220	108	9	9	109,1	4	47,3	5	57,7	12	134,0	5	55,6	15	163,6													50	45,5
UBS Enf. Diomar José dos Santos (Glória equipe I)	553	276	23	3	13,5	1	4,4	5	21,7	12	52,2	0	0,0	0	0,0													21	7,6
UBS Enf. Diomar José dos Santos (Glória equipe II)	323	161	13	0	0,0	1	7,6	3	22,8	0	0,0	0	0,0	0	0,0													4	2,5
USF Dr. Geraldo Mendonça Uchoa (Lunardelli)	515	257	21	17	78,5	7	32,4	9	41,8	4	18,7	6	28,3	6	28,0													49	19,0
USF Dr. Michel Curi (Nosso Teto equipe I)	456	230	19	3	15,4	10	51,6	10	51,7	5	26,1	3	15,7	2	10,5													33	14,5
USF Dr. Michel Curi (Nosso Teto equipe II)	343	170	14	35	253,0	32	228,6	101	715,0	39	275,3	42	294,7	27	188,9													276	160,9

Tabela 33: Número de exames agendados e realizados no Centro de Especialidades Médicas - CEM, no ano de 2023.

CENTRO DE ESPECIALIDADES MÉDICAS - CEM																										
EXAME	SITUAÇÃO	NÚMERO DE EXAMES																								
		Janeiro		Fevereiro		Março		Abril		Maio		Junho		Julho		Agosto		Setembro		Outubro		Novembro		Dezembro		TOTAL
		Nº	%	Nº	%	Nº	%	Nº	%	Nº	%	Nº	%	Nº	%	Nº	%	Nº	%	Nº	%	Nº	%	Nº	%	Nº
Mamografia	Agendados	174		101		38		95		97		47														505
	Realizados	92	52,9	70	69,3	28	73,7	70	73,7	61	62,9	13	27,7													321
Radiografia	Agendados	832		446		802		581		659		565														3320
	Realizados	626	75,2	349	78,3	613	76,4	464	79,9	492	74,7	449	79,5													2544
Espirometria	Agendados	0		100		0		0		108		0														208
	Realizados	0	0,0	71	71,0	0	0,0	0	0,0	79	73,1	0	0,0													150

Fonte: Sistema MV, 2023. Acesso em: 06/07/2023.

2.5 ENCAMINHAMENTOS PARA ESPECIALIDADES

A resolubilidade na atenção básica é a capacidade que os serviços de saúde possuem de resolver os problemas e queixas de saúde que absorverem, sendo assim, é desejável que se resolva pelo menos 80% desses problemas, e caso não, encaminhe para os devidos níveis de atenção especializada. Dessa forma, esse encaminhamento não deve superar o percentual de 20% do total de atendimentos realizados na atenção básica. A tabela 34 mostra a resolubilidade das equipes de atenção básica. As equipes que ultrapassaram 15% estão marcadas, pois estão próximas ou ultrapassaram os 20% e precisam de atenção.

Tabela 34: Taxa de resolubilidade da atenção básica, por mês, no ano de 2023.

TAXA (%) DE RESOLUBILIDADE DA ATENÇÃO BÁSICA – 2023												
UNIDADES DE SAÚDE	JANEIRO	FEVEREIRO	MARÇO	ABRIL	MAIO	JUNHO	JULHO	AGOSTO	SETEMBRO	OUTUBRO	NOVEMBRO	DEZEMBRO
USF Dr. Milton Maguollo (Bom Pastor)	9,0	6,7	4,7	7,6	7,9	7,6						
USF Dr. José Ramiro Madeira (Euclides)	12,8	10,2	6,2	10,8	11,1	8,2						
USF Dr. Sérgio Banhos (Pachá)	6,8	5,6	8,3	6,8	7,5	9,4						
USF Dr. Alcione Nasorri (Solo Sagrado I)	13,3	9,9	10,8	10,1	12,4	11,9						
USF Dr. Alcione Nasorri (Solo Sagrado II)	10,2	12,8	11,4	12,1	12,5	12,4						
USF Dr. Alcione Nasorri (Solo Sagrado III)	14,6	15,2	10,6	13,9	9,5	11,1						
USF Dr. Napoleão Pellicano (Alpino I)	7,1	8,4	7,7	5,9	7,1	6,3						
USF Dr. Napoleão Pellicano (Alpino II)	10,9	7,6	7,8	5,7	9,8	8,7						
USF Dr. Olavo Barros (Monte Líbano)	9,2	8,6	7,2	6,7	6,6	7,4						

USF Dra. Gesabel Clemente Marques de La Haba (Pedro Nechar)	8,2	7,3	6,9	4,2	10,3	5,7						
USF Dr. Armindo Mastrocola (Santa Rosa)	9,7	10,6	10,6	10,5	9,7	7,2						
UBS Dr. José Barrionuevo (Soto equipe I)	10,6	11,7	7,9	9,2	9,5	14,7						
UBS Dr. José Barrionuevo (Soto equipe II)	6,8	10,2	8,4	9,4	8,9	10,3						
UBS Dr. José Barrionuevo (Soto equipe III)	9,8	1,8	6,1	9,6	10,0	11,2						
UBS Dr. José Barrionuevo (Soto – Pediatra e Ginecologista)	7,8	13,6	11,3	6,6	13,9	15,3						
UBS Enf. Diomar José dos Santos (Glória equipe I)	12,4	13,1	12,5	13,0	13,8	13,8						
UBS Enf. Diomar José dos Santos (Glória equipe II)	9,9	10,0	8,1	7,8	6,9	12,3						
UBS Enf. Diomar José dos Santos (Glória – Pediatra e Ginecologista)	1,7	10,0	9,2	3,1	3,7	3,7						
USF Dr. Geraldo Mendonça Uchoa (Lunardelli)	13,3	10,1	8,2	8,6	8,2	8,8						
USF Dr. Michel Curi (Nosso Teto I)	8,4	13,4	12,2	10,4	10,4	13,8						
USF Dr. Michel Curi (Nosso Teto II)	12,6	14,8	15,4	10,5	16,9	10,7						
UBS Dr. Francisco Lopes Ladeira (Salles)	12,0	14,3	12,7	10,1	10,6	13,4						
UBS Francisco Lopes Ladeira (Salles – Pediatra e Ginecologista)	16,8	12,8	16,8	10,8	14,9	9,8						
UBS Dr. Vicente Buchianeri (Vertoni equipe I)	17,1	10,3	9,9	12,9	16,9	15,7						
UBS Dr. Vicente Buchianeri (Vertoni equipe II)	14,3	11,3	11,5	12,5	22,2	9,1						
UBS Dr. Vicente Buchianeri (Vertoni – Pediatra e Ginecologista)	6,9	3,4	4,9	18,2	11,3	8,9						
UBS Dr. Luiz Carlos Figueiredo Malheiros (Central equipe I)	21,0	15,2	11,3	7,0	12,1	7,6						
UBS Dr. Luiz Carlos Figueiredo Malheiros (Central equipe II)	20,0	22,6	14,2	13,1	19,7	15,0						
UBS Dr. Luiz Carlos Figueiredo Malheiros (Central – Pediatra e Ginecologista)	11,5	6,0	12,4	5,0	11,9	8,3						
USF Dr. Sérgio da Costa Peres (Del Rey)	9,4	7,2	6,8	8,1	10,6	9,0						
USF Dr. José Rocha (Gavioli I)	9,7	13,6	11,7	11,1	7,3	7,4						
USF Dr. José Rocha (Gavioli II)	9,4	6,5	8,6	8,7	7,9	17,3						
USF Dr. João Miguel Calil (Santo Antônio)	15,7	13,5	10,6	14,0	12,6	10,3						
USF Dr. Carlos Eduardo Bauab (Theodoro Rosa Filho)	7,9	8,0	14,2	12,3	9,3	9,0						
USF Dra. Isabel Ettruri (Flamingo I)	9,2	12,2	9,3	11,4	10,3	12,5						
USF Dra. Isabel Ettruri (Flamingo II)	7,0	5,1	3,4	5,8	3,7	10,7						
USF Dr. José Pio Nogueira de Sá (Gabriel Hernandez)	6,0	8,3	6,7	4,5	2,6	5,9						
USF Dr. Athos Procópio de Oliveira (Imperial)	6,7	5,9	4,9	6,7	5,0	8,1						
USF Dr. Carlos Roberto Surian (Nova Catanduva I)	8,5	10,4	10,6	7,3	13,3	14,7						
USF Dr. Carlos Roberto Surian (Nova Catanduva II)	13,4	7,9	5,3	8,6	7,3	5,4						
USF Dr. Carlos Roberto Surian (Nova Catanduva III)	8,4	4,7	14,4	11,3	15,5	10,4						
TOTAL	10,7	10,1	9,3	9,3	10,1	10,2						

Fonte: Sistema MV, 2023. Acesso em: 04/07/2023.

A tabela 35 mostra o consolidado dos encaminhamentos de todas as equipes básicas de saúde para as especialidades, por número e percentual. As especialidades que mais tiveram encaminhamentos no mês de junho de 2023 foram oftalmologia (26,9%), dermatologia (8,7%), ortopedia (8,5%), cardiologia (6,3%) e otorrinolaringologia (5,9%). Para verificar os encaminhamentos por equipes, basta solicitar nos e-mails de contato no final do documento.

Tabela 35: Consolidado dos encaminhamentos para especialidades, por número e percentual, por mês, no ano de 2023.

Especialidade	JANEIRO		FEVEREIRO		MARÇO		ABRIL		MAIO		JUNHO		JULHO		AGOSTO		SETEMBRO		OUTUBRO		NOVEMBRO		DEZEMBRO		TOTAL ANO				
	Nº	%	Nº	%	Nº	%	Nº	%	Nº	%	Nº	%	Nº	%	Nº	%	Nº	%	Nº	%	Nº	%	Nº	%	Nº	%			
ACUPUNTURA	55	2,7	44	2,7	51	2,4	29	1,9	42	2,0	46	2,6															267	2,4	
ALERGISTA E IMUNOLOGISTA	4	0,2	3	0,2	3	0,1	5	0,3	4	0,2	5	0,3															24	0,2	
ANESTESIOLOGISTA	0	0,0	0	0,0	0	0,0	0	0,0	1	0,0	0	0,0															1	0,0	
APAE- CRIANÇAS DE 0 A 6 NOS	0	0,0	11	0,7	42	2,0	12	0,8	22	1,1	7	0,4																94	0,8
ASSISTENCIA SOCIAL EM GERAL	0	0,0	0	0,0	0	0,0	0	0,0	0	0,0	0	0,0																0	0,0
CARDIOLOGIA	117	5,7	109	6,6	149	7,1	111	7,3	139	6,7	110	6,3																735	6,6
CARDIOPEDIATRIA	4	0,2	3	0,2	5	0,2	2	0,1	3	0,1	3	0,2																20	0,2
CEM - POPULAÇÃO LGBTQIA+	0	0,0	7	0,4	5	0,2	5	0,3	2	0,1	2	0,1																21	0,2
CIRURGIA EM GERAL	62	3,0	48	2,9	78	3,7	78	5,1	65	3,1	65	3,7																396	3,5
CIRURGIA PEDIATRICA	17	0,8	14	0,8	11	0,5	17	1,1	12	0,6	5	0,3																76	0,7
CIRURGIA PLASTICA	72	3,5	52	3,1	55	2,6	34	2,2	44	2,1	36	2,1																293	2,6
CIRURGIA TORACICA	0	0,0	1	0,1	0	0,0	0	0,0	1	0,0	0	0,0																2	0,0
CIRURGIA VASCULAR	61	3,0	43	2,6	55	2,6	45	2,9	54	2,6	49	2,8																307	2,8
CIRURGIA CARDIOVASCULAR	4	0,2	6	0,4	4	0,2	1	0,1	3	0,1	2	0,1																20	0,2
CIRURGIA DE CABEÇA E PESCOÇO	0	0,0	0	0,0	0	0,0	0	0,0	0	0,0	0	0,0																0	0,0
CIRURGIA APARELHO DIGESTIVO	7	0,3	9	0,5	3	0,1	2	0,1	3	0,1	2	0,1																26	0,2
CIRURGIA GERAL PANCREAS E VIAS BILIARES	0	0,0	0	0,0	0	0,0	0	0,0	0	0,0	0	0,0																0	0,0
DEFICIENCIA AUDITIVA	0	0,0	0	0,0	0	0,0	0	0,0	0	0,0	0	0,0																0	0,0
DERMATOLOGIA	189	9,2	152	9,2	206	9,8	144	9,4	182	8,8	151	8,7																1024	9,2
CAMPANHA DERMATO CEM	13	0,6	9	0,5	9	0,4	3	0,2	16	0,8	0	0,0																50	0,4
ENDOCRINOLOGIA	16	0,8	25	1,5	23	1,1	21	1,4	28	1,3	26	1,5																139	1,2
ENDOCRINOLOGIA PEDIÁTRICA	2	0,1	4	0,2	3	0,1	3	0,2	5	0,2	1	0,1																18	0,2
ENDOSCOPIA	0	0,0	0	0,0	0	0,0	0	0,0	1	0,0	0	0,0																1	0,0
FISIATRA	0	0,0	2	0,1	4	0,2	1	0,1	2	0,1	2	0,1																11	0,1
GASTROENTEROLOGIA	37	1,8	32	1,9	32	1,5	41	2,7	58	2,8	60	3,4																260	2,3
GERIATRIA	20	1,0	25	1,5	23	1,1	19	1,2	17	0,8	16	0,9																120	1,1

Tabela 36: Número de nascidos vivos, por unidade de saúde, por mês, no ano de 2023.

UNIDADE DE SAÚDE	NASCIDOS VIVOS												
	JANEIRO	FEVEREIRO	MARÇO	ABRIL	MAIO	JUNHO	JULHO	AGOSTO	SETEMBRO	OUTUBRO	NOVEMBRO	DEZEMBRO	TOTAL
	Nº	Nº	Nº	Nº	Nº	Nº	Nº	Nº	Nº	Nº	Nº	Nº	Nº
TOTAL	98	92	114	90	98	96							588
USF Dr. Milton Maguollo (Bom Pastor)	3	3	2	4	2	3							17
USF Dr. Jose Ramiro Madeira (Euclides)	0	2	4	1	3	1							11
USF Dr. Sergio Banhos (Pachá)	4	6	3	2	2	2							19
USF Dr. Alcione Nasorri (Solo equipe I)	5	1	2	1	2	2							13
USF Dr. Alcione Nasorri (Solo equipe II)	4	6	0	0	2	2							14
USF Dr. Alcione Nasorri (Solo equipe III)	4	2	6	2	6	3							23
USF Dr. Napoleão Pellicano (Alpino I)	3	4	4	4	4	2							21
USF Dr. Napoleão Pellicano (Alpino II)	5	4	3	0	3	2							17
USF Dr. Olavo Barros (Monte Líbano)	4	4	6	3	5	4							26
USF Dra. Gesabel Clemente Marques de la Haba (Pedro Nechar)	0	0	0	0	2	1							3
USF Dr. Armindo Mastrocola (Santa Rosa)	1	3	1	2	3	3							13
UBS Dr. José Barrionuevo (Soto equipe I)	0	1	2	3	2	2							10
UBS Dr. José Barrionuevo (Soto equipe II)	2	2	6	3	3	1							17
UBS Dr. José Barrionuevo (Soto equipe III)	0	1	3	2	1	5							12
UBS Enf. Diomar José dos Santos (Glória equipe I)	1	0	4	8	0	0							13
UBS Enf. Diomar José dos Santos (Glória equipe II)	7	2	8	4	4	5							30
USF Dr. Geraldo Mendonça Uchoa (Lunardelli)	3	3	2	0	1	1							10
USF Dr. Michel Curi (Nosso Teto equipe I)	3	1	2	2	0	2							10
USF Dr. Michel Curi (Nosso Teto equipe II)	2	3	3	4	5	7							24
UBS Dr. Francisco Lopes Ladeira (Salles)	8	4	7	4	9	5							37
UBS Dr. Vicente Buchianeri (Vertoni equipe I)	1	3	3	3	2	3							15
UBS Dr. Vicente Buchianeri (Vertoni equipe II)	1	5	3	1	1	2							13
UBS Dr. Luiz Carlos Figueiredo Malheiros (Central equipe I)	5	5	8	7	5	0							30
UBS Dr. Luiz Carlos Figueiredo Malheiros (Central equipe II)	6	4	0	7	4	3							24
USF Dr. Sergio da Costa Peres (Del Rey)	2	4	5	2	3	2							18
USF Dr. José Rocha (Gavioli equipe I)	1	0	0	1	2	0							4
USF Dr. José Rocha (Gavioli equipe II)	4	6	1	1	1	4							17
USF Dr. João Miguel Calil (Santo Antônio)	1	2	1	2	2	3							11
USF Dr. Carlos Eduardo Bauab (Theodoro)	3	1	2	1	2	1							10
USF Dra. Isabel Ettruri (Flamingo equipe I)	1	2	0	0	1	1							5
USF Dra. Isabel Ettruri (Flamingo equipe II)	0	0	6	5	2	2							15

USF Dr. José Pio Nogueira de Sá (Gabriel Hernandes)	1	2	4	1	3	3															14
USF Dr. Athos Procópio de Oliveira (Imperial)	2	2	5	2	3	7															21
USF Dr. Carlos Roberto Surian (Nova Catanduva equipe I)	3	2	2	1	0	2															10
USF Dr. Carlos Roberto Surian (Nova Catanduva equipe II)	6	1	3	1	4	6															21
USF Dr. Carlos Roberto Surian (Nova Catanduva equipe III)	2	1	3	6	4	4															20

Fonte: SMS/DEVISA/SINASC, 2023. Acesso em: 13/07/2023.

A tabela 37 mostra o número de nascidos vivos por local de nascimento, unidade de saúde ao qual pertencem, e por tipo de parto do mês de junho de 2023. O Hospital Padre Albino teve 79,2% (76) dos partos, o Hospital São Domingos teve 20,8% (20). No geral no tipo de parto temos 81,3% (78) de parto cesáreo e 18,8% (18) de parto vaginal, totalizando 96 partos no mês de junho de 2023.

Tabela 37: Número de nascidos vivos, por local de nascimento e tipo de parto, no mês de junho de 2023.

UNIDADES DE SAÚDE	TIPO DE PARTO POR LOCAL DE NASCIMENTO - JUNHO 2023																			
	HOSPITAL PADRE ALBINO					HOSPITAL SÃO DOMINGOS					OUTROS LOCAIS					TOTAL GERAL				
	CESAREA		VAGINAL		TOTAL	CESAREA		VAGINAL		TOTAL	CESAREA		VAGINAL		TOTAL	CESAREA		VAGINAL		TOTAL
	Nº	%	Nº	%	Nº	Nº	%	Nº	%	Nº	Nº	%	Nº	%	Nº	Nº	%	Nº	%	Nº
TOTAL	58	76,3	18	23,7	76	20	100,0	0	0,0	20	0	0,0	0	0,0	0	78	81,3	18	18,8	96
USF Dr. Milton Maguollo (Bom Pastor)	3	100,0	0	0,0	3	0	0,0	0	0,0	0	0	0,0	0	0,0	0	3	100,0	0	0,0	3
USF Dr. Jose Ramiro Madeira (Euclides)	0	0,0	0	0,0	0	1	100,0	0	0,0	1	0	0,0	0	0,0	0	1	100,0	0	0,0	1
USF Dr. Sergio Banhos (Pachá)	1	100,0	0	0,0	1	1	100,0	0	0,0	1	0	0,0	0	0,0	0	2	100,0	0	0,0	2
USF Dr. Alcione Nasorri (Solo equipe I)	1	50,0	1	50,0	2	0	0,0	0	0,0	0	0	0,0	0	0,0	0	1	50,0	1	50,0	2
USF Dr. Alcione Nasorri (Solo equipe II)	1	100,0	0	0,0	1	1	100,0	0	0,0	1	0	0,0	0	0,0	0	2	100,0	0	0,0	2
USF Dr. Alcione Nasorri (Solo equipe III)	2	66,7	1	33,3	3	0	0,0	0	0,0	0	0	0,0	0	0,0	0	2	66,7	1	33,3	3
USF Dr. Napoleão Pellicano (Alpino I)	0	0,0	2	100,0	2	0	0,0	0	0,0	0	0	0,0	0	0,0	0	0	0,0	2	100,0	2
USF Dr. Napoleão Pellicano (Alpino II)	2	100,0	0	0,0	2	0	0,0	0	0,0	0	0	0,0	0	0,0	0	2	100,0	0	0,0	2
USF Dr. Olavo Barros (Monte Líbano)	3	75,0	1	25,0	4	0	0,0	0	0,0	0	0	0,0	0	0,0	0	3	75,0	1	25,0	4
USF Dra. Gesabel Clemente Marques de la Haba (Pedro Nechar)	0	0,0	0	0,0	0	1	100,0	0	0,0	1	0	0,0	0	0,0	0	1	100,0	0	0,0	1
USF Dr. Armindo Mastrocola (Santa Rosa)	2	100,0	0	0,0	2	1	100,0	0	0,0	1	0	0,0	0	0,0	0	3	100,0	0	0,0	3
UBS Dr. José Barrionuevo (Soto equipe I)	2	100,0	0	0,0	2	0	0,0	0	0,0	0	0	0,0	0	0,0	0	2	100,0	0	0,0	2
UBS Dr. José Barrionuevo (Soto equipe II)	0	0,0	1	100,0	1	0	0,0	0	0,0	0	0	0,0	0	0,0	0	0	0,0	1	100,0	1
UBS Dr. José Barrionuevo (Soto equipe III)	4	80,0	1	20,0	5	0	0,0	0	0,0	0	0	0,0	0	0,0	0	4	80,0	1	20,0	5
UBS Enf. Diomar José dos Santos (Glória equipe I)	0	0,0	0	0,0	0	0	0,0	0	0,0	0	0	0,0	0	0,0	0	0	0,0	0	0,0	0

UBS Enf. Diomar José dos Santos (Glória equipe II)	3	75,0	1	25,0	4	1	100,0	0	0,0	1	0	0,0	0	0,0	0	4	80,0	1	20,0	5
USF Dr. Geraldo Mendonça Uchoa (Lunardelli)	0	0,0	0	0,0	0	1	100,0	0	0,0	1	0	0,0	0	0,0	0	1	100,0	0	0,0	1
USF Dr. Michel Curi (Nosso Teto equipe I)	1	100,0	0	0,0	1	1	100,0	0	0,0	1	0	0,0	0	0,0	0	2	100,0	0	0,0	2
USF Dr. Michel Curi (Nosso Teto equipe II)	3	75,0	1	25,0	4	3	100,0	0	0,0	3	0	0,0	0	0,0	0	6	85,7	1	14,3	7
UBS Dr. Francisco Lopes Ladeira (Salles)	3	75,0	1	25,0	4	1	100,0	0	0,0	1	0	0,0	0	0,0	0	4	80,0	1	20,0	5
UBS Dr. Vicente Buchianeri (Vertoni equipe I)	2	66,7	1	33,3	3	0	0,0	0	0,0	0	0	0,0	0	0,0	0	2	66,7	1	33,3	3
UBS Dr. Vicente Buchianeri (Vertoni equipe II)	1	50,0	1	50,0	2	0	0,0	0	0,0	0	0	0,0	0	0,0	0	1	50,0	1	50,0	2
UBS Dr. Luiz Carlos Figueiredo Malheiros (Central equipe I)	0	0,0	0	0,0	0	0	0,0	0	0,0	0	0	0,0	0	0,0	0	0	0,0	0	0,0	0
UBS Dr. Luiz Carlos Figueiredo Malheiros (Central equipe II)	0	0,0	0	0,0	0	3	100,0	0	0,0	3	0	0,0	0	0,0	0	3	100,0	0	0,0	3
USF Dr. Sergio da Costa Peres (Del Rey)	0	0,0	1	100,0	1	1	100,0	0	0,0	1	0	0,0	0	0,0	0	1	50,0	1	50,0	2
USF Dr. José Rocha (Gavioli equipe I)	0	0,0	0	0,0	0	0	0,0	0	0,0	0	0	0,0	0	0,0	0	0	0,0	0	0,0	0
USF Dr. José Rocha (Gavioli equipe II)	2	66,7	1	33,3	3	1	100,0	0	0,0	1	0	0,0	0	0,0	0	3	75,0	1	25,0	4
USF Dr. João Miguel Calil (Santo Antônio)	2	100,0	0	0,0	2	1	100,0	0	0,0	1	0	0,0	0	0,0	0	3	100,0	0	0,0	3
USF Dr. Carlos Eduardo Bauab (Theodoro)	0	0,0	1	100,0	1	0	0,0	0	0,0	0	0	0,0	0	0,0	0	0	0,0	1	100,0	1
USF Dra. Isabel Ettruri (Flamingo equipe I)	1	100,0	0	0,0	1	0	0,0	0	0,0	0	0	0,0	0	0,0	0	1	100,0	0	0,0	1
USF Dra. Isabel Ettruri (Flamingo equipe II)	2	100,0	0	0,0	2	0	0,0	0	0,0	0	0	0,0	0	0,0	0	2	100,0	0	0,0	2
USF Dr. José Pio Nogueira de Sá (Gabriel Hernandes)	1	50,0	1	50,0	2	1	100,0	0	0,0	1	0	0,0	0	0,0	0	2	66,7	1	33,3	3
USF Dr. Athon Procópio de Oliveira (Imperial)	5	71,4	2	28,6	7	0	0,0	0	0,0	0	0	0,0	0	0,0	0	5	71,4	2	28,6	7
USF Dr. Carlos Roberto Surian (Nova Catanduva equipe I)	2	100,0	0	0,0	2	0	0,0	0	0,0	0	0	0,0	0	0,0	0	2	100,0	0	0,0	2
USF Dr. Carlos Roberto Surian (Nova Catanduva equipe II)	6	100,0	0	0,0	6	0	0,0	0	0,0	0	0	0,0	0	0,0	0	6	100,0	0	0,0	6
USF Dr. Carlos Roberto Surian (Nova Catanduva equipe III)	3	100,0	0	0,0	3	1	100,0	0	0,0	1	0	0,0	0	0,0	0	4	100,0	0	0,0	4

Fonte: SMS/DEVISA/SINASC, 2023. Acesso em: 13/07/2023.

A tabela 38 mostra o número de gestantes existentes no território, gestantes novas cadastradas no mês, acompanhadas pela atenção básica, pela saúde suplementar, outros serviços, alto risco e sem acompanhamento, por unidades de saúde, do mês de junho enviados pelas unidades de saúde, e também a comparação com o sistema MV. Deve-se seguir a seguinte fórmula: GESTANTES EXISTENTES NO TERRITÓRIO = GESTANTES ACOMPANHADAS EXCLUSIVAMENTE NA ATENÇÃO BÁSICA + ACOMPANHADAS EXCLUSIVAMENTE NA SAÚDE SUPLEMENTAR + ACOMPANHADAS PELA EQUIPE DE SAÚDE E

OUTROS SERVIÇOS (EXCETO ALTO RISCO) + GESTANTES ACOMPANHADAS NO ALTO RISCO + GESTANTES SEM ACOMPANHAMENTO. As gestantes novas já estão dentro das gestantes existentes no território. Onde está grifado a soma não bate.

Tabela 38: Comparativo do número de gestantes existentes no território, acompanhadas na atenção básica, acompanhadas no particular/convenio, acompanhadas pela equipe de saúde e outros serviços e gestantes de alto risco, no mês de junho de 2023.

UNIDADES DE SAÚDE	GESTANTES						
	GESTANTES EXISTENTES NO TERRITÓRIO	GESTANTES DE GESTANTES NOVAS CADASTRADAS NO MÊS	CADASTRADAS E ACOMPANHADAS EXCLUSIVAMENTE NA ATENÇÃO BÁSICA	ACOMPANHADAS EXCLUSIVAMENTE NA SAÚDE SUPLEMENTAR	ACOMPANHADAS PELA EQUIPE DE SAÚDE E OUTROS SERVIÇOS (EXCETO ALTO RISCO)	GESTANTES ACOMPANHADAS NO ALTO RISCO	GESTANTES SEM ACOMPANHAMENTO
	Nº	Nº	Nº	Nº	Nº	Nº	Nº
TOTAL	290	41	229	23	16	22	0
USF Dr. Milton Maguollo (Bom Pastor)	15	1	14	1	0	2	0
USF Dr. Jose Ramiro Madeira (Euclides)	11	0	9	1	0	1	0
USF Dr. Sergio Banhos (Pachá)	15	1	8	1	2	4	0
USF Dr. Alcione Nasorri (Solo equipe I)	7	1	6	0	1	0	0
USF Dr. Alcione Nasorri (Solo equipe II)	5	1	3	1	0	1	0
USF Dr. Alcione Nasorri (Solo equipe III)	12	1	9	0	2	0	0
USF Dr. Napoleão Pellicano (Alpino I)	11	1	11	0	0	0	0
USF Dr. Napoleão Pellicano (Alpino II)	8	2	8	0	0	0	0
USF Dr. Olavo Barros (Monte Líbano)	26	3	18	3	1	4	0
USF Dra. Gesabel Clemente Marques de la Haba (Pedro Nechar)	10	2	5	0	4	1	0
USF Dr. Armindo Mastrocola (Santa Rosa)	7	0	4	0	0	3	0
UBS Dr. José Barrionuevo (Soto I)	18	6	18	0	0	0	0
UBS Dr. José Barrionuevo (Soto II)	11	4	11	0	0	0	0
UBS Dr. José Barrionuevo (Soto III)	10	2	10	0	0	0	0
UBS Enf. Diomar José dos Santos (Glória I)	12	1	8	1	2	1	0
UBS Enf. Diomar José dos Santos (Glória II)	9	3	7	2	0	0	0
USF Dr. Geraldo Mendonça Uchoa (Lunardelli)	9	2	7	2	2	0	0
USF Dr. Michel Curi (Nosso Teto equipe I)	5	0	5	0	0	0	0
USF Dr. Michel Curi (Nosso Teto equipe II)	5	0	3	2	0	0	0
UBS Dr. Francisco Lopes Ladeira (Salles)							
UBS Dr. Vicente Buchianeri (Vertoni I)	8	0	0	0	0	1	0
UBS Dr. Vicente Buchianeri (Vertoni II)	9	1	9	0	0	0	0

UBS Dr. Luiz Carlos Figueiredo Malheiros (Central I)	7	2	7	0	0	0	0
UBS Dr. Luiz Carlos Figueiredo Malheiros (Central II)	8	1	7	0	0	1	0
USF Dr. Sergio da Costa Peres (Del Rey)	9	1	4	5	0	0	0
USF Dr. José Rocha (Gavioli equipe I)	7	0	7	0	0	0	0
USF Dr. José Rocha (Gavioli equipe II)	12	1	11	0	1	1	0
USF Dr. João Miguel Calil (Santo Antônio)							
USF Dr. Carlos Eduardo Bauab (Theodoro)	3	1	4	0	0	1	0
USF Dra. Isabel Ettruri (Flamingo equipe I)	11	2	7	3	0	1	0
USF Dra. Isabel Ettruri (Flamingo equipe II)	10	1	9	1	1	0	0
USF Dr. José Pio Nogueira de Sá (Gabriel Hernandez)							
USF Dr. Athos Procópio de Oliveira (Imperial)							
USF Dr. Carlos Roberto Surian (Nova Catanduva equipe I)							
USF Dr. Carlos Roberto Surian (Nova Catanduva equipe II)							
USF Dr. Carlos Roberto Surian (Nova Catanduva equipe III)							

Fonte: Dados enviados pelas equipes das Unidades Básicas de Saúde, 2023. Acesso em: 20/07/2023.

4. MORBIDADE

Será mostrado a seguir, as doenças crônicas (hipertensão, diabetes e obesidade), doenças transmissíveis (sífilis congênita, sífilis gestacional, HIV, hepatites e hanseníase), saúde mental, pessoas com deficiências, acamados e restritos e os principais CIDS das unidades básicas de saúde e UPA do município de Catanduva.

4.1 DOENÇAS CRÔNICAS

A tabela 39 mostra os usuários cadastrados com HAS, acompanhados pela equipe de saúde, pela saúde suplementar, pela equipe de saúde e outros serviços, sem acompanhamento e número de atendimentos de usuários com HAS, no mês de junho enviados pelas unidades de saúde, e também a comparação com o sistema MV. Deve-se seguir a seguinte fórmula: $USUÁRIOS\ CADASTRADOS\ COM\ HAS\ TOTAL = USUÁRIOS\ ACOMPANHADOS\ EXCLUSIVAMENTE\ PELA\ EQUIPE\ DE\ SAÚDE + ACOMPANHADOS\ EXCLUSIVAMENTE\ NA\ SAÚDE\ SUPLEMENTAR + ACOMPANHADOS\ PELA\ EQUIPE\ DE\ SAÚDE\ E\ OUTROS\ SERVIÇOS + USUÁRIOS\ SEM\ ACOMPANHAMENTO$. Onde está grifado a soma não bate.

Tabela 39: Comparativo do número de usuários cadastrados com HAS, acompanhados pela equipe de saúde, acompanhados na saúde suplementar, pela equipe de saúde e outros serviços e sem acompanhamento, no mês de junho de 2023.

UNIDADES DE SAÚDE	USUÁRIOS COM HIPERTENSÃO ARTERIAL SISTÊMICA							
	USUÁRIOS CADASTRADOS COM HAS TOTAL MV	USUÁRIOS CADASTRADOS COM HAS TOTAL	ACOMPANHADOS EXCLUSIVAMENTE PELA EQUIPE DE SAÚDE	ACOMPANHADOS EXCLUSIVAMENTE NA SAÚDE SUPLEMENTAR	ACOMPANHADOS PELA EQUIPE DE SAÚDE E OUTROS SERVIÇOS	SEM ACOMPANHAMENTO	Nº DE ATENDIMENTOS DE USUÁRIOS CADASTRADOS COM HAS	Nº DE ATENDIMENTOS DE USUÁRIOS CADASTRADOS COM HAS COM PA AFERIDA
	Nº	Nº	Nº	Nº	Nº	Nº	Nº	Nº
TOTAL	16947	14224	10754	1751	842	881	5218	13535
USF Dr. Milton Maguollo (Bom Pastor)	500	847	847	10	0	0	102	1203
USF Dr. Jose Ramiro Madeira (Euclides)	562	536	492	12	32	0	325	325
USF Dr. Sergio Banhos (Pachá)	525	483	411	55	17	0	125	661
USF Dr. Alcione Nasorri (Solo equipe I)	530	505	460	19	26	0	231	628
USF Dr. Alcione Nasorri (Solo equipe II)	457	401	389	23	7	0	110	649
USF Dr. Alcione Nasorri (Solo equipe III)	494	492	487	5	0	0	141	472
USF Dr. Napoleão Pellicano (Alpino I)	373	346	274	13	16	23	180	426
USF Dr. Napoleão Pellicano (Alpino II)	288	287	207	47	34	7	93	298
USF Dr. Olavo Barros (Monte Líbano)	682	676	532	67	43	34	107	161
USF Dra. Gesabel Clemente Marques de la Haba (Pedro Nechar)	382	338	231	41	60	6	146	321
USF Dr. Armindo Mastrocola (Santa Rosa)	658	587	412	131	44	0	238	183
UBS Dr. José Barrionuevo (Soto I)	301	301	165	10	28	98	18	196
UBS Dr. José Barrionuevo (Soto II)	240	248	154	4	3	0	107	409
UBS Dr. José Barrionuevo (Soto III)	220	217	196	1	1	19	31	960
UBS Enf. Diomar José dos Santos (Glória I)	444	340	139	201	0	0	322	627
UBS Enf. Diomar José dos Santos (Glória II)	320	317	159	75	71	12	194	820
USF Dr. Geraldo Mendonça Uchoa (Lunardelli)	804	796	739	57	30	0	295	295
USF Dr. Michel Curi (Nosso Teto equipe I)	600	599	500	99	0	0	125	412
USF Dr. Michel Curi (Nosso Teto equipe II)	364	353	325	24	4	0	72	70
UBS Dr. Francisco Lopes Ladeira (Salles)	640							
UBS Dr. Vicente Buchianeri (Vertoni I)	449	449	409	0	0	40		
UBS Dr. Vicente Buchianeri (Vertoni II)	482	482	396	89	46	0	230	676
UBS Dr. Luiz Carlos Figueiredo Malheiros (Central I)	250	201	201	0	0	0	117	817
UBS Dr. Luiz Carlos Figueiredo Malheiros (Central II)	301	795	306	0	0	489	207	207
USF Dr. Sergio da Costa Peres (Del Rey)	728	726	256	193	167	110	62	1097
USF Dr. José Rocha (Gavioli equipe I)	600	577	512	15	20	30	180	550
USF Dr. José Rocha (Gavioli equipe II)	668	603	409	142	50	0	490	450

USF Dr. João Miguel Calil (Santo Antônio)	851							
USF Dr. Carlos Eduardo Bauab (Theodoro)	726	690	425	200	50	13	348	
USF Dra. Isabel Ettruri (Flamingo equipe I)	548	545	379	92	74	0	302	302
USF Dra. Isabel Ettruri (Flamingo equipe II)	487	487	342	126	19	0	320	320
USF Dr. José Pio Nogueira de Sá (Gabriel Hernandez)	317							
USF Dr. Athos Procópio de Oliveira (Imperial)	490							
USF Dr. Carlos Roberto Surian (Nova Catanduva equipe I)	255							
USF Dr. Carlos Roberto Surian (Nova Catanduva equipe II)	211							
USF Dr. Carlos Roberto Surian (Nova Catanduva equipe III)	200							

Fonte: Sistema MV, 2023. Acesso: 03/07/2023. Dados enviados pelas equipes das Unidades Básicas de Saúde, 2023. Acesso em: 20/07/2023.

A tabela 40 mostra os usuários cadastrados com DM (tipo 1 e 2), cadastrados com DM (tipo 1), acompanhados pela equipe de saúde, pela saúde suplementar, pela equipe de saúde e outros serviços, sem acompanhamento e número de atendimentos de usuários com DM, no mês de junho enviados pelas unidades de saúde, e também a comparação com o sistema MV. Deve-se seguir a seguinte fórmula: USUÁRIOS CADASTRADOS COM DM (TIPO 1 E 2) TOTAL = USUÁRIOS ACOMPANHADOS EXCLUSIVAMENTE PELA EQUIPE DE SAÚDE + ACOMPANHADOS EXCLUSIVAMENTE NA SAÚDE SUPLEMENTAR + ACOMPANHADOS PELA EQUIPE DE SAÚDE E OUTROS SERVIÇOS + USUÁRIOS SEM ACOMPANHAMENTO. Onde está grifado a soma não bate.

Tabela 40: Comparativo do número de usuários cadastrados com DM (tipo 1 e 2), usuários cadastrados com DM tipo 1, acompanhados pela equipe de saúde, na saúde suplementar, pela equipe e outros serviços e sem acompanhamento, no mês de junho de 2023.

UNIDADES DE SAÚDE	USUÁRIOS COM DIABETES MELLITUS								
	USUÁRIOS CADASTRADOS COM DM (TIPO 1 E 2) TOTAL MV	USUÁRIOS CADASTRADOS COM DM (TIPO 1 E 2) TOTAL	USUÁRIOS CADASTRADOS COM DM (TIPO 1)	ACOMPANHADOS EXCLUSIVAMENTE PELA EQUIPE DE SAÚDE	ACOMPANHADOS EXCLUSIVAMENTE NA SAÚDE SUPLEMENTAR	ACOMPANHADOS PELA EQUIPE DE SAÚDE E OUTROS SERVIÇOS	SEM ACOMPANHAMENTO	Nº DE ATENDIMENTO DE USUÁRIOS CADASTRADOS COM DM (1 E 2)	Nº DE ATENDIMENTO DE USUÁRIOS CADASTRADOS COM DM (1 E 2) COM SOLICITAÇÃO DE HEMOGLOBINA GLICADA
	Nº	Nº	Nº	Nº	Nº	Nº	Nº	Nº	Nº
TOTAL	7625	6334	330	4829	610	845	317	3093	3871
USF Dr. Milton Maguollo (Bom Pastor)	227	393	19	260	0	206	0	69	226
USF Dr. Jose Ramiro Madeira (Euclides)	299	288	3	247	10	30	0	184	184
USF Dr. Sergio Banhos (Pachá)	246	228	8	198	13	17	0	54	263
USF Dr. Alcione Nasorri (Solo equipe I)	242	237	6	210	10	11	0	50	278
USF Dr. Alcione Nasorri (Solo equipe II)	181	158	10	148	8	5	0	150	155
USF Dr. Alcione Nasorri (Solo equipe III)	196	195	20	189	6	0	0	77	246

USF Dr. Napoleão Pellicano (Alpino I)	163	157	3	129	3	9	1	179	137
USF Dr. Napoleão Pellicano (Alpino II)	107	107	4	92	16	11	0	21	41
USF Dr. Olavo Barros (Monte Líbano)	274	273	45	196	24	42	11	55	138
USF Dra. Gesabel Clemente Marques de la Haba (Pedro Nechar)	177	157	6	109	11	35	2	130	157
USF Dr. Armindo Mastrocola (Santa Rosa)	241	211	1	142	17	52	0	177	109
UBS Dr. José Barrionuevo (Soto I)	153	153	12	124	6	23	0	110	6
UBS Dr. José Barrionuevo (Soto II)	127	129	9	49	0	2	0	20	15
UBS Dr. José Barrionuevo (Soto III)	176	12	6	111	3	5	22	34	25
UBS Enf. Diomar José dos Santos (Glória I)	197	130	5	97	33	0	0	77	55
UBS Enf. Diomar José dos Santos (Glória II)	128	125	6	54	16	29	26	77	55
USF Dr. Geraldo Mendonça Uchoa (Lunardelli)	290	282	50	256	26	174	0	171	171
USF Dr. Michel Curi (Nosso Teto equipe I)	311	311	3	200	111	0	0	96	57
USF Dr. Michel Curi (Nosso Teto equipe II)	183	190	9	179	4	7	0	126	58
UBS Dr. Francisco Lopes Ladeira (Salles)	326								
UBS Dr. Vicente Buchianeri (Vertoni I)	221	221	0	221	0	0	0		
UBS Dr. Vicente Buchianeri (Vertoni II)	210	210	3	197	13	0	0	108	223
UBS Dr. Luiz Carlos Figueiredo Malheiros (Central I)	167	201	1	201	0	0	0	169	119
UBS Dr. Luiz Carlos Figueiredo Malheiros (Central II)	230	345	0	153	0	0	192	134	82
USF Dr. Sergio da Costa Peres (Del Rey)	315	314	9	124	43	100	47	37	16
USF Dr. José Rocha (Gavioli equipe I)	268	247	6	201	10	20	16	55	150
USF Dr. José Rocha (Gavioli equipe II)	273	338	9	200	135	15	0	124	330
USF Dr. João Miguel Calil (Santo Antônio)	336								
USF Dr. Carlos Eduardo Bauab (Theodoro)	315	309	4	254	40	17	0	235	201
USF Dra. Isabel Ettruri (Flamingo equipe I)	237	234	38	160	43	31	0	169	169
USF Dra. Isabel Ettruri (Flamingo equipe II)	179	179	35	128	9	4	0	205	205
USF Dr. José Pio Nogueira de Sá (Gabriel Hernandes)	145								
USF Dr. Athos Procópio de Oliveira (Imperial)	231								
USF Dr. Carlos Roberto Surian (Nova Catanduva equipe I)	89								
USF Dr. Carlos Roberto Surian (Nova Catanduva equipe II)	81								
USF Dr. Carlos Roberto Surian (Nova Catanduva equipe III)	84								

Fonte: Sistema MV, 2023. Acesso: 03/07/2023. Dados enviados pelas equipes das Unidades Básicas de Saúde. Acesso em: 20/07/2023.

A tabela 41 mostra os usuários cadastrados com obesidade, obesidade tipo I, tipo II e tipo III, acompanhados pela equipe de saúde, acompanhados em outros serviços de saúde, pela equipe de saúde e outros serviços, sem acompanhamento e número de atendimentos de usuários com obesidade no mês de

junho. Nesse caso, deve-se seguir duas fórmulas, uma em que o usuário é dividido pelo grau de obesidade: **USUÁRIOS COM DIAGNÓSTICO DE OBESIDADE TOTAL = USUÁRIOS COM OBESIDADE I + OBESIDADE II + OBESIDADE III**, e outra em que o usuário é dividido pelo seu acompanhamento: **USUÁRIOS COM DIAGNÓSTICO DE OBESIDADE TOTAL = USUÁRIOS ACOMPANHADOS EXCLUSIVAMENTE PELA EQUIPE DE SAÚDE + ACOMPANHADOS EXCLUSIVAMENTE EM OUTROS SERVIÇOS DE SAÚDE + ACOMPANHADOS PELA EQUIPE DE SAÚDE E OUTROS SERVIÇOS + USUÁRIOS SEM ACOMPANHAMENTO**. Onde está grifado a soma não bate.

Tabela 41: Comparativo do número e percentual de pessoas com obesidade, no mês de junho de 2023.

UNIDADES DE SAÚDE	USUÁRIOS COM OBESIDADE								
	USUÁRIOS COM DIAGNÓSTICO DE OBESIDADE TOTAL	OBESIDADE I (>30 E <35KG/M ²)	OBESIDADE II (>35 E <40KG/M ²)	OBESIDADE III (>40KG/M ²)	ACOMPANHADOS EXCLUSIVAMENTE PELA EQUIPE DE SAÚDE	ACOMPANHADOS EXCLUSIVAMENTE EM OUTROS SERVIÇOS DE SAÚDE	ACOMPANHADOS PELA EQUIPE DE SAÚDE E OUTROS SERVIÇOS	SEM ACOMPANHAMENTO	Nº DE ATENDIMENTO DE USUÁRIOS COM DIAGNÓSTICO DE OBESIDADE
	Nº	Nº	Nº	Nº	Nº	Nº	Nº	Nº	Nº
TOTAL	5237	2588	1541	913	4098	318	305	515	783
USF Dr. Milton Maguollo (Bom Pastor)	600	398	161	60	600	4	0	0	1
USF Dr. Jose Ramiro Madeira (Euclides)	271	87	52	35	155	15	4	95	42
USF Dr. Sergio Banhos (Pachá)	266	86	73	107	266	0	0	0	43
USF Dr. Alcione Nasorri (Solo equipe I)	112	33	36	43	112	0	0	0	12
USF Dr. Alcione Nasorri (Solo equipe II)	233	156	50	28	233	0	0	0	62
USF Dr. Alcione Nasorri (Solo equipe III)	256	212	33	11	242	0	14	0	2
USF Dr. Napoleão Pellicano (Alpino I)	160	87	51	22	160	0	0	0	4
USF Dr. Napoleão Pellicano (Alpino II)	286	189	50	47	145	0	44	97	4
USF Dr. Olavo Barros (Monte Líbano)	259	110	78	71	77	18	45	119	6
USF Dra. Gesabel Clemente Marques de la Haba (Pedro Nechar)	143	78	39	26	137	3	1	3	8
USF Dr. Armindo Mastrocola (Santa Rosa)	199	87	74	38	174	2	23	0	1
UBS Dr. José Barrionuevo (Soto I)	110	37	22	24	77	0	0	33	4
UBS Dr. José Barrionuevo (Soto II)	68	27	17	24	66	0	2	0	10
UBS Dr. José Barrionuevo (Soto III)	55	26	9	18	55	0	0	0	7
UBS Enf. Diomar José dos Santos (Glória I)	105	27	11	21	59	46	0	0	33
UBS Enf. Diomar José dos Santos (Glória II)	71	5	8	9	14	5	12	40	2
USF Dr. Geraldo Mendonça Uchoa (Lunardelli)	215	120	50	46	167	4	46	0	58
USF Dr. Michel Curi (Nosso Teto equipe I)	142	120	12	10	130	0	12	0	86

USF Dr. Michel Curi (Nosso Teto equipe II)	149	44	57	48	135	14	0	0	4
UBS Dr. Francisco Lopes Ladeira (Salles)									
UBS Dr. Vicente Buchianeri (Vertoni I)	41	20	16	5	41	41	0	0	0
UBS Dr. Vicente Buchianeri (Vertoni II)	73	43	22	14	23	0	0	0	2
UBS Dr. Luiz Carlos Figueiredo Malheiros (Central I)	5	3	1	1	5	0	0	0	2
UBS Dr. Luiz Carlos Figueiredo Malheiros (Central II)	18	2	3	13	18	0	0	0	5
USF Dr. Sergio da Costa Peres (Del Rey)	322	145	95	82	192	25	57	48	7
USF Dr. José Rocha (Gavioli equipe I)	346	206	120	20	226	100	20	0	10
USF Dr. José Rocha (Gavioli equipe II)	112	71	31	9	101	5	9	0	15
USF Dr. João Miguel Calil (Santo Antônio)									
USF Dr. Carlos Eduardo Bauab (Theodoro)	150	75	42	33	59	0	11	80	3
USF Dra. Isabel Ettruri (Flamingo equipe I)	361	62	257	42	336	25	0	0	299
USF Dra. Isabel Ettruri (Flamingo equipe II)	109	32	71	6	93	11	5	0	51
USF Dr. José Pio Nogueira de Sá (Gabriel Hernandes)									
USF Dr. Athon Procópio de Oliveira (Imperial)									
USF Dr. Carlos Roberto Surian (Nova Catanduva equipe I)									
USF Dr. Carlos Roberto Surian (Nova Catanduva equipe II)									
USF Dr. Carlos Roberto Surian (Nova Catanduva equipe III)									

Fonte: Dados enviados pelas equipes das Unidades Básicas de Saúde, 2023. Acesso em: 20/07/2023.

4.2 DOENÇAS TRANSMISSÍVEIS

Nas tabelas 42 a 47 temos as doenças transmissíveis (sífilis gestacional, sífilis congênita, sífilis não especificada, HIV, hepatites e hanseníase), por unidades de saúde, no ano de 2023. A AIDS em menores de 5 anos foi retirada do relatório, pois o SINAN está com problema e não está gerando relatório.

Tabela 42: Número de casos novos notificados de sífilis gestacional, por mês, no ano de 2023.

UNIDADES DE SAÚDE	SIFILIS GESTACIONAL - O981												
	JANEIRO	FEVEREIRO	MARÇO	ABRIL	MAIO	JUNHO	JULHO	AGOSTO	SETEMBRO	OUTUBRO	NOVEMBRO	DEZEMBRO	TOTAL
	Nº	Nº	Nº	Nº	Nº	Nº	Nº	Nº	Nº	Nº	Nº	Nº	Nº
TOTAL	1	2	2	0	2	0							7
USF Dr. Milton Maguollo (Bom Pastor)	0	0	0	0	1	0							1
USF Dr. Jose Ramiro Madeira (Euclides)	0	0	0	0	0	0							0
USF Dr. Sergio Banhos (Pachá)	0	1	0	0	0	0							1
USF Dr. Alcione Nasorri (Solo equipe I)	0	0	0	0	0	0							0
USF Dr. Alcione Nasorri (Solo equipe II)	0	0	0	0	0	0							0
USF Dr. Alcione Nasorri (Solo equipe III)	0	0	0	0	0	0							0
USF Dr. Napoleão Pellicano (Alpino I)	0	0	1	0	0	0							1
USF Dr. Napoleão Pellicano (Alpino II)	0	0	0	0	0	0							0
USF Dr. Olavo Barros (Monte Líbano)	0	0	1	0	0	0							1
USF Dra. Gesabel Clemente Marques de la Haba (Pedro Nechar)	1	0	0	0	0	0							1
USF Dr. Armino Mastrocola (Santa Rosa)	0	0	0	0	0	0							0
UBS Dr. José Barrionuevo (Soto equipe I)	0	0	0	0	0	0							0
UBS Dr. José Barrionuevo (Soto equipe II)	0	0	0	0	0	0							0
UBS Dr. José Barrionuevo (Soto equipe III)	0	0	0	0	0	0							0
UBS Enf. Diomar José dos Santos (Glória equipe I)	0	0	0	0	0	0							0
UBS Enf. Diomar José dos Santos (Glória equipe II)	0	0	0	0	0	0							0
USF Dr. Geraldo Mendonça Uchoa (Lunardelli)	0	0	0	0	1	0							1
USF Dr. Michel Curi (Nosso Teto equipe I)	0	0	0	0	0	0							0
USF Dr. Michel Curi (Nosso Teto equipe II)	0	0	0	0	0	0							0
UBS Dr. Francisco Lopes Ladeira (Salles)	0	0	0	0	0	0							0
UBS Dr. Vicente Buchianeri (Vertoni equipe I)	0	1	0	0	0	0							1
UBS Dr. Vicente Buchianeri (Vertoni equipe II)	0	0	0	0	0	0							0
UBS Dr. Luiz Carlos Figueiredo Malheiros (Central equipe I)	0	0	0	0	0	0							0
UBS Dr. Luiz Carlos Figueiredo Malheiros (Central equipe II)	0	0	0	0	0	0							0
USF Dr. Sergio da Costa Peres (Del Rey)	0	0	0	0	0	0							0
USF Dr. José Rocha (Gavioli equipe I)	0	0	0	0	0	0							0
USF Dr. José Rocha (Gavioli equipe II)	0	0	0	0	0	0							0
USF Dr. João Miguel Calil (Santo Antônio)	0	0	0	0	0	0							0
USF Dr. Carlos Eduardo Bauab (Theodoro)	0	0	0	0	0	0							0
USF Dra. Isabel Ettruri (Flamingo equipe I)	0	0	0	0	0	0							0

USF Dra. Isabel Etruri (Flamingo equipe II)	0	0	0	0	0	0								0
USF Dr. José Pio Nogueira de Sá (Gabriel Hernandez)	0	0	0	0	0	0								0
USF Dr. Athos Procópio de Oliveira (Imperial)	0	0	0	0	0	0								0
USF Dr. Carlos Roberto Surian (Nova Catanduva equipe I)	0	0	0	0	0	0								0
USF Dr. Carlos Roberto Surian (Nova Catanduva equipe II)	0	0	0	0	0	0								0
USF Dr. Carlos Roberto Surian (Nova Catanduva equipe III)	0	0	0	0	0	0								0

Fonte: SINAN/DEVISA, 2023. Acesso em: 18/07/2023.

Tabela 43: Número de casos novos notificados de sífilis congênita, por mês, no ano de 2023.

UNIDADES DE SAÚDE	SIFILIS CONGÊNITA													
	JANEIRO	FEVEREIRO	MARÇO	ABRIL	MAIO	JUNHO	JULHO	AGOSTO	SETEMBRO	OUTUBRO	NOVEMBRO	DEZEMBRO	TOTAL	
	Nº	Nº	Nº	Nº	Nº	Nº	Nº	Nº	Nº	Nº	Nº	Nº	Nº	
TOTAL	0	0	1	0	0	0								1
USF Dr. Milton Maguollo (Bom Pastor)	0	0	0	0	0	0								0
USF Dr. Jose Ramiro Madeira (Euclides)	0	0	0	0	0	0								0
USF Dr. Sergio Banhos (Pachá)	0	0	0	0	0	0								0
USF Dr. Alcione Nasorri (Solo equipe I)	0	0	0	0	0	0								0
USF Dr. Alcione Nasorri (Solo equipe II)	0	0	0	0	0	0								0
USF Dr. Alcione Nasorri (Solo equipe III)	0	0	0	0	0	0								0
USF Dr. Napoleão Pellicano (Alpino I)	0	0	0	0	0	0								0
USF Dr. Napoleão Pellicano (Alpino II)	0	0	0	0	0	0								0
USF Dr. Olavo Barros (Monte Líbano)	0	0	0	0	0	0								0
USF Dra. Gesabel Clemente Marques de la Haba (Pedro Nechar)	0	0	0	0	0	0								0
USF Dr. Armindo Mastrocola (Santa Rosa)	0	0	0	0	0	0								0
UBS Dr. José Barrionuevo (Soto equipe I)	0	0	0	0	0	0								0
UBS Dr. José Barrionuevo (Soto equipe II)	0	0	0	0	0	0								0
UBS Dr. José Barrionuevo (Soto equipe III)	0	0	0	0	0	0								0
UBS Enf. Diomar José dos Santos (Glória equipe I)	0	0	0	0	0	0								0
UBS Enf. Diomar José dos Santos (Glória equipe II)	0	0	0	0	0	0								0
USF Dr. Geraldo Mendonça Uchoa (Lunardelli)	0	0	0	0	0	0								0
USF Dr. Michel Curi (Nosso Teto equipe I)	0	0	0	0	0	0								0
USF Dr. Michel Curi (Nosso Teto equipe II)	0	0	0	0	0	0								0

UBS Dr. Francisco Lopes Ladeira (Salles)	0	0	0	0	0	0								0
UBS Dr. Vicente Buchianeri (Vertoni equipe I)	0	0	0	0	0	0								0
UBS Dr. Vicente Buchianeri (Vertoni equipe II)	0	0	0	0	0	0								0
UBS Dr. Luiz Carlos Figueiredo Malheiros (Central equipe I)	0	0	0	0	0	0								0
UBS Dr. Luiz Carlos Figueiredo Malheiros (Central equipe II)	0	0	0	0	0	0								0
USF Dr. Sergio da Costa Peres (Del Rey)	0	0	0	0	0	0								0
USF Dr. José Rocha (Gavioli equipe I)	0	0	0	0	0	0								0
USF Dr. José Rocha (Gavioli equipe II)	0	0	0	0	0	0								0
USF Dr. João Miguel Calil (Santo Antônio)	0	0	0	0	0	0								0
USF Dr. Carlos Eduardo Bauab (Theodoro)	0	0	0	0	0	0								0
USF Dra. Isabel Etruri (Flamingo equipe I)	0	0	0	0	0	0								0
USF Dra. Isabel Etruri (Flamingo equipe II)	0	0	0	0	0	0								0
USF Dr. José Pio Nogueira de Sá (Gabriel Hernandes)	0	0	0	0	0	0								0
USF Dr. Athos Procópio de Oliveira (Imperial)	0	0	1	0	0	0								1
USF Dr. Carlos Roberto Surian (Nova Catanduva equipe I)	0	0	0	0	0	0								0
USF Dr. Carlos Roberto Surian (Nova Catanduva equipe II)	0	0	0	0	0	0								0
USF Dr. Carlos Roberto Surian (Nova Catanduva equipe III)	0	0	0	0	0	0								0

Fonte: SINAN/DEVISA, 2023. Acesso em: 18/07/2023.

Tabela 44: Número de casos novos notificados de sífilis não especificada, por mês, no ano de 2023.

UNIDADES DE SAÚDE	SIFILIS NÃO ESPECIFICADA – A539													
	JANEIRO	FEVEREIRO	MARÇO	ABRIL	MAIO	JUNHO	JULHO	AGOSTO	SETEMBRO	OUTUBRO	NOVEMBRO	DEZEMBRO	TOTAL	
	Nº	Nº	Nº	Nº	Nº	Nº	Nº	Nº	Nº	Nº	Nº	Nº	Nº	
TOTAL	5	6	8	2	9	3								33
USF Dr. Milton Maguollo (Bom Pastor)	0	0	0	0	1	1								2
USF Dr. Jose Ramiro Madeira (Euclides)	0	0	0	0	0	0								0
USF Dr. Sergio Banhos (Pachá)	0	0	0	0	1	0								1
USF Dr. Alcione Nasorri (Solo equipe I)	0	1	0	0	0	0								1
USF Dr. Alcione Nasorri (Solo equipe II)	0	0	0	0	0	0								0
USF Dr. Alcione Nasorri (Solo equipe III)	0	0	1	0	0	0								1
USF Dr. Napoleão Pellicano (Alpino I)	2	1	1	0	0	1								5
USF Dr. Napoleão Pellicano (Alpino II)	0	0	0	0	0	0								0

USF Dr. Olavo Barros (Monte Líbano)	1	0	0	0	2	0							3
USF Dra. Gesabel Clemente Marques de la Haba (Pedro Nechar)	0	0	0	0	1	0							1
USF Dr. Armino Mastrocola (Santa Rosa)	0	1	0	0	0	0							1
UBS Dr. José Barrionuevo (Soto equipe I)	0	0	3	0	0	1							4
UBS Dr. José Barrionuevo (Soto equipe II)	1	0	0	0	0	0							1
UBS Dr. José Barrionuevo (Soto equipe III)	0	0	0	0	1	0							1
UBS Enf. Diomar José dos Santos (Glória equipe I)	1	0	0	0	0	0							1
UBS Enf. Diomar José dos Santos (Glória equipe II)	0	0	0	0	0	0							0
USF Dr. Geraldo Mendonça Uchoa (Lunardelli)	0	0	0	0	0	0							0
USF Dr. Michel Curi (Nosso Teto equipe I)	0	0	0	0	0	0							0
USF Dr. Michel Curi (Nosso Teto equipe II)	0	0	0	0	0	0							0
UBS Dr. Francisco Lopes Ladeira (Salles)	0	0	0	0	0	0							0
UBS Dr. Vicente Buchianeri (Vertoni equipe I)	0	0	0	0	0	0							0
UBS Dr. Vicente Buchianeri (Vertoni equipe II)	0	0	0	0	0	0							0
UBS Dr. Luiz Carlos Figueiredo Malheiros (Central equipe I)	0	0	1	1	0	0							2
UBS Dr. Luiz Carlos Figueiredo Malheiros (Central equipe II)	0	1	0	1	0	0							2
USF Dr. Sergio da Costa Peres (Del Rey)	0	0	1	0	0	0							1
USF Dr. José Rocha (Gavioli equipe I)	0	0	0	0	2	0							2
USF Dr. José Rocha (Gavioli equipe II)	0	0	0	0	0	0							0
USF Dr. João Miguel Calil (Santo Antônio)	0	1	0	0	0	0							1
USF Dr. Carlos Eduardo Bauab (Theodoro)	0	1	0	0	0	0							1
USF Dra. Isabel Ettruri (Flamingo equipe I)	0	0	1	0	0	0							1
USF Dra. Isabel Ettruri (Flamingo equipe II)	0	0	0	0	0	0							0
USF Dr. José Pio Nogueira de Sá (Gabriel Hernandes)	0	0	0	0	0	0							0
USF Dr. Athos Procópio de Oliveira (Imperial)	0	0	0	0	0	0							0
USF Dr. Carlos Roberto Surian (Nova Catanduva equipe I)	0	0	0	0	0	0							0
USF Dr. Carlos Roberto Surian (Nova Catanduva equipe II)	0	0	0	0	0	0							0
USF Dr. Carlos Roberto Surian (Nova Catanduva equipe III)	0	0	0	0	1	0							1

Fonte: SINAN/DEVISA, 2023. Acesso em: 18/07/2023.

Tabela 45: Número de casos novos notificados de HIV-AIDS, por mês, no ano de 2023.

UNIDADES DE SAÚDE	HIV- B24												
	JANEIRO	FEVEREIRO	MARÇO	ABRIL	MAIO	JUNHO	JULHO	AGOSTO	SETEMBRO	OUTUBRO	NOVEMBRO	DEZEMBRO	TOTAL
	Nº	Nº	Nº	Nº	Nº	Nº	Nº	Nº	Nº	Nº	Nº	Nº	Nº
TOTAL	0	4	3	2	5	2							16
USF Dr. Milton Maguollo (Bom Pastor)	0	0	0	0	0	0							0
USF Dr. Jose Ramiro Madeira (Euclides)	0	0	0	1	0	0							1
USF Dr. Sergio Banhos (Pachá)	0	0	0	0	0	0							0
USF Dr. Alcione Nasorri (Solo equipe I)	0	0	0	0	0	0							0
USF Dr. Alcione Nasorri (Solo equipe II)	0	0	0	0	0	0							0
USF Dr. Alcione Nasorri (Solo equipe III)	0	0	0	0	0	0							0
USF Dr. Napoleão Pellicano (Alpino I)	0	0	0	0	0	1							1
USF Dr. Napoleão Pellicano (Alpino II)	0	0	0	0	1	0							1
USF Dr. Olavo Barros (Monte Líbano)	0	0	0	0	0	0							0
USF Dra. Gesabel Clemente Marques de la Haba (Pedro Nechar)	0	0	0	0	0	0							0
USF Dr. Armino Mastrocola (Santa Rosa)	0	0	0	0	0	0							0
UBS Dr. José Barrionuevo (Soto equipe I)	0	0	0	0	0	0							0
UBS Dr. José Barrionuevo (Soto equipe II)	0	0	0	0	1	0							1
UBS Dr. José Barrionuevo (Soto equipe III)	0	0	0	0	0	0							0
UBS Enf. Diomar José dos Santos (Glória equipe I)	0	1	0	0	0	0							1
UBS Enf. Diomar José dos Santos (Glória equipe II)	0	0	0	0	0	0							0
USF Dr. Geraldo Mendonça Uchoa (Lunardelli)	0	0	0	0	0	1							1
USF Dr. Michel Curi (Nosso Teto equipe I)	0	0	0	0	0	0							0
USF Dr. Michel Curi (Nosso Teto equipe II)	0	0	0	0	0	0							0
UBS Dr. Francisco Lopes Ladeira (Salles)	0	1	0	0	0	0							1
UBS Dr. Vicente Buchianeri (Vertoni equipe I)	0	0	0	0	0	0							0
UBS Dr. Vicente Buchianeri (Vertoni equipe II)	0	0	0	0	0	0							0
UBS Dr. Luiz Carlos Figueiredo Malheiros (Central equipe I)	0	0	1	0	0	0							1
UBS Dr. Luiz Carlos Figueiredo Malheiros (Central equipe II)	0	0	1	0	0	0							1
USF Dr. Sergio da Costa Peres (Del Rey)	0	0	0	0	0	0							0
USF Dr. José Rocha (Gavioli equipe I)	0	0	0	0	0	0							0
USF Dr. José Rocha (Gavioli equipe II)	0	0	0	0	0	0							0
USF Dr. João Miguel Calil (Santo Antônio)	0	0	0	0	0	0							0
USF Dr. Carlos Eduardo Bauab (Theodoro)	0	1	0	0	1	0							2
USF Dra. Isabel Ettruri (Flamingo equipe I)	0	0	0	0	0	0							0
USF Dra. Isabel Ettruri (Flamingo equipe II)	0	0	0	0	1	0							1
USF Dr. José Pio Nogueira de Sá (Gabriel Hernandes)	0	0	1	0	0	0							1

USF Dr. Athos Procópio de Oliveira (Imperial)	0	1	0	1	0	0							2
USF Dr. Carlos Roberto Surian (Nova Catanduva equipe I)	0	0	0	0	0	0							0
USF Dr. Carlos Roberto Surian (Nova Catanduva equipe II)	0	0	0	0	0	0							0
USF Dr. Carlos Roberto Surian (Nova Catanduva equipe III)	0	0	0	0	1	0							1

Fonte: SINAN/DEVISA, 2023. Acesso em: 18/07/2023.

Tabela 46: Número de casos novos notificados de Hepatites, por mês, no ano de 2023.

UNIDADES DE SAÚDE	HEPATITE-B19												
	JANEIRO	FEVEREIRO	MARÇO	ABRIL	MAIO	JUNHO	JULHO	AGOSTO	SETEMBRO	OUTUBRO	NOVEMBRO	DEZEMBRO	TOTAL
	Nº	Nº	Nº	Nº	Nº	Nº	Nº	Nº	Nº	Nº	Nº	Nº	Nº
TOTAL	3	0	1	0	4	4							12
USF Dr. Milton Maguollo (Bom Pastor)	0	0	0	0	0	0							0
USF Dr. Jose Ramiro Madeira (Euclides)	0	0	0	0	0	0							0
USF Dr. Sergio Banhos (Pachá)	1	0	0	0	0	1							2
USF Dr. Alcione Nasorri (Solo equipe I)	0	0	0	0	0	0							0
USF Dr. Alcione Nasorri (Solo equipe II)	0	0	0	0	0	0							0
USF Dr. Alcione Nasorri (Solo equipe III)	0	0	0	0	1	0							1
USF Dr. Napoleão Pellicano (Alpino I)	0	0	0	0	1	0							1
USF Dr. Napoleão Pellicano (Alpino II)	0	0	0	0	0	0							0
USF Dr. Olavo Barros (Monte Líbano)	0	0	0	0	0	0							0
USF Dra. Gesabel Clemente Marques de la Haba (Pedro Nechar)	0	0	0	0	0	0							0
USF Dr. Armindo Mastrocola (Santa Rosa)	0	0	0	0	0	0							0
UBS Dr. José Barrionuevo (Soto equipe I)	0	0	0	0	0	0							0
UBS Dr. José Barrionuevo (Soto equipe II)	0	0	0	0	0	0							0
UBS Dr. José Barrionuevo (Soto equipe III)	0	0	0	0	0	0							0
UBS Enf. Diomar José dos Santos (Glória equipe I)	0	0	0	0	0	0							0
UBS Enf. Diomar José dos Santos (Glória equipe II)	0	0	0	0	1	0							1
USF Dr. Geraldo Mendonça Uchoa (Lunardelli)	0	0	0	0	0	0							0
USF Dr. Michel Curi (Nosso Teto equipe I)	0	0	0	0	0	0							0
USF Dr. Michel Curi (Nosso Teto equipe II)	0	0	0	0	0	0							0
UBS Dr. Francisco Lopes Ladeira (Salles)	0	0	0	0	0	0							0
UBS Dr. Vicente Buchianeri (Vertoni equipe I)	0	0	0	0	0	0							0
UBS Dr. Vicente Buchianeri (Vertoni equipe II)	0	0	0	0	0	0							0
UBS Dr. Luiz Carlos Figueiredo Malheiros (Central equipe I)	1	0	0	0	0	0							1

UBS Dr. Luiz Carlos Figueiredo Malheiros (Central equipe II)	0	0	0	0	0	0								0
USF Dr. Sergio da Costa Peres (Del Rey)	0	0	1	0	0	1								2
USF Dr. José Rocha (Gavioli equipe I)	0	0	0	0	0	0								0
USF Dr. José Rocha (Gavioli equipe II)	0	0	0	0	0	0								0
USF Dr. João Miguel Calil (Santo Antônio)	0	0	0	0	0	0								0
USF Dr. Carlos Eduardo Bauab (Theodoro)	1	0	0	0	0	0								1
USF Dra. Isabel Ettruri (Flamingo equipe I)	0	0	0	0	1	1								2
USF Dra. Isabel Ettruri (Flamingo equipe II)	0	0	0	0	0	0								0
USF Dr. José Pio Nogueira de Sá (Gabriel Hernandez)	0	0	0	0	0	1								1
USF Dr. Athos Procópio de Oliveira (Imperial)	0	0	0	0	0	0								0
USF Dr. Carlos Roberto Surian (Nova Catanduva equipe I)	0	0	0	0	0	0								0
USF Dr. Carlos Roberto Surian (Nova Catanduva equipe II)	0	0	0	0	0	0								0
USF Dr. Carlos Roberto Surian (Nova Catanduva equipe III)	0	0	0	0	0	0								0

Fonte: SINAN/DEVISA, 2023. Acesso em: 18/07/2023.

Tabela 47: Número de casos novos notificados de Hanseníase, por mês, no ano de 2023.

UNIDADES DE SAÚDE	HANSENÍASE-A309													
	JANEIRO	FEVEREIRO	MARÇO	ABRIL	MAIO	JUNHO	JULHO	AGOSTO	SETEMBRO	OUTUBRO	NOVEMBRO	DEZEMBRO	TOTAL	
	Nº	Nº	Nº	Nº	Nº	Nº	Nº	Nº	Nº	Nº	Nº	Nº	Nº	
TOTAL	2	3	3	0	2	0								10
USF Dr. Milton Maguollo (Bom Pastor)	0	0	0	0	0	0								0
USF Dr. Jose Ramiro Madeira (Euclides)	0	0	0	0	0	0								0
USF Dr. Sergio Banhos (Pachá)	0	0	0	0	0	0								0
USF Dr. Alcione Nasorri (Solo equipe I)	0	0	0	0	0	0								0
USF Dr. Alcione Nasorri (Solo equipe II)	0	0	0	0	0	0								0
USF Dr. Alcione Nasorri (Solo equipe III)	0	0	0	0	0	0								0
USF Dr. Napoleão Pellicano (Alpino I)	0	0	0	0	0	0								0
USF Dr. Napoleão Pellicano (Alpino II)	0	0	0	0	0	0								0
USF Dr. Olavo Barros (Monte Líbano)	0	0	0	0	0	0								0
USF Dra. Gesabel Clemente Marques de la Haba (Pedro Nechar)	0	0	0	0	0	0								0
USF Dr. Armindo Mastrocola (Santa Rosa)	0	0	0	0	0	0								0
UBS Dr. José Barrionuevo (Soto equipe I)	0	0	0	0	0	0								0
UBS Dr. José Barrionuevo (Soto equipe II)	0	0	0	0	0	0								0

UBS Dr. José Barrionuevo (Soto equipe III)	0	0	0	0	0	0													0
UBS Enf. Diomar José dos Santos (Glória equipe I)	0	0	0	0	0	0													0
UBS Enf. Diomar José dos Santos (Glória equipe II)	1	1	1	0	1	0													4
USF Dr. Geraldo Mendonça Uchoa (Lunardelli)	0	0	0	0	0	0													0
USF Dr. Michel Curi (Nosso Teto equipe I)	0	0	0	0	0	0													0
USF Dr. Michel Curi (Nosso Teto equipe II)	0	1	0	0	0	0													1
UBS Dr. Francisco Lopes Ladeira (Salles)	0	0	0	0	0	0													0
UBS Dr. Vicente Buchianeri (Vertoni equipe I)	0	0	0	0	0	0													0
UBS Dr. Vicente Buchianeri (Vertoni equipe II)	0	0	0	0	0	0													0
UBS Dr. Luiz Carlos Figueiredo Malheiros (Central equipe I)	0	0	0	0	0	0													0
UBS Dr. Luiz Carlos Figueiredo Malheiros (Central equipe II)	0	0	0	0	0	0													0
USF Dr. Sergio da Costa Peres (Del Rey)	0	1	0	0	0	0													1
USF Dr. José Rocha (Gavioli equipe I)	0	0	0	0	0	0													0
USF Dr. José Rocha (Gavioli equipe II)	0	0	0	0	0	0													0
USF Dr. João Miguel Calil (Santo Antônio)	0	0	0	0	0	0													0
USF Dr. Carlos Eduardo Bauab (Theodoro)	0	0	0	0	0	0													0
USF Dra. Isabel Ettruri (Flamingo equipe I)	1	0	0	0	0	0													1
USF Dra. Isabel Ettruri (Flamingo equipe II)	0	0	0	0	0	0													0
USF Dr. José Pio Nogueira de Sá (Gabriel Hernandes)	0	0	0	0	0	0													0
USF Dr. Athos Procópio de Oliveira (Imperial)	0	0	0	0	0	0													0
USF Dr. Carlos Roberto Surian (Nova Catanduva equipe I)	0	0	2	0	1	0													3
USF Dr. Carlos Roberto Surian (Nova Catanduva equipe II)	0	0	0	0	0	0													0
USF Dr. Carlos Roberto Surian (Nova Catanduva equipe III)	0	0	0	0	0	0													0

Fonte: SINAN/DEVISA, 2023. Acesso em: 18/07/2023.

4.3 SAÚDE MENTAL

A tabela 48 mostra os usuários cadastrados com transtornos mentais e comportamentais, acompanhados pela equipe de saúde, pela saúde suplementar, pelo CAPS II, pela equipe de saúde e outros serviços e sem acompanhamento, no mês de junho. Deve-se seguir a seguinte fórmula: USUÁRIOS CADASTRADOS TOTAL = USUÁRIOS ACOMPANHADOS EXCLUSIVAMENTE PELA EQUIPE DE SAÚDE + ACOMPANHADOS EXCLUSIVAMENTE NA SAÚDE

SUPLEMENTAR + ACOMPANHADOS EXCLUSIVAMENTE NO CAPS II + ACOMPANHADOS PELA EQUIPE DE SAÚDE E OUTROS SERVIÇOS + USUÁRIOS SEM ACOMPANHAMENTO. Onde está grifado a soma não bate.

Tabela 48: Comparativo do número de usuários com transtornos mentais e comportamentais cadastrados, cadastrados e acompanhados pela UBS, na saúde suplementar, no CAPS II, pela equipe de saúde e outros serviços e sem acompanhamento, no mês de junho de 2023.

UNIDADES DE SAÚDE	SAUDE MENTAL - CAPS II						
	USUÁRIOS CADASTRADOS TOTAL	USUÁRIOS CADASTRADOS E ACOMPANHADOS EXCLUSIVAMENTE PELA UBS	ACOMPANHADOS EXCLUSIVAMENTE NA SAÚDE SUPLEMENTAR	ACOMPANHADOS EXCLUSIVAMENTE NO CAPS II	ACOMPANHADOS PELA EQUIPE DE SAÚDE E OUTROS SERVIÇOS	USUÁRIOS CADASTRADOS SEM ACOMPANHAMENTO	Nº DE ATENDIMENTOS DE USUÁRIOS COM TRANSTORNOS MENTAIS E COMPORTAMENTAIS NO MÊS
	Nº	Nº	Nº	Nº	Nº	Nº	Nº
TOTAL	4221	3082	353	196	471	136	1366
USF Dr. Milton Maguollo (Bom Pastor)	56	56	13	13	0	0	14
USF Dr. Jose Ramiro Madeira (Euclides)	91	74	0	6	11	0	33
USF Dr. Sergio Banhos (Pachá)	76	56	2	13	8	0	102
USF Dr. Alcione Nasorri (Solo equipe I)	98	80	8	0	10	0	0
USF Dr. Alcione Nasorri (Solo equipe II)	118	108	0	0	10	0	86
USF Dr. Alcione Nasorri (Solo equipe III)	84	82	0	0	2	0	22
USF Dr. Napoleão Pellicano (Alpino I)	142	128	1	0	13	0	24
USF Dr. Napoleão Pellicano (Alpino II)	144	119	3	6	15	0	6
USF Dr. Olavo Barros (Monte Líbano)	36	17	0	8	11	0	94
USF Dra. Gesabel Clemente Marques de la Haba (Pedro Nechar)	256	211	0	17	26	2	32
USF Dr. Armindo Mastrocola (Santa Rosa)	80	60	7	13	0	0	36
UBS Dr. José Barrionuevo (Soto I)	95	84	0	0	11	1	18
UBS Dr. José Barrionuevo (Soto II)	69	66	0	3	3	0	9
UBS Dr. José Barrionuevo (Soto III)	78	75	1	1	1	0	6
UBS Enf. Diomar José dos Santos (Glória I)	171	98	73	0	0	0	58
UBS Enf. Diomar José dos Santos (Glória II)	94	40	0	0	13	41	52
USF Dr. Geraldo Mendonça Uchoa (Lunardelli)	90	67	12	11	78	0	64
USF Dr. Michel Curi (Nosso Teto equipe I)	257	250	6	1	0	0	32
USF Dr. Michel Curi (Nosso Teto equipe II)	260	145	7	8	8	0	61
UBS Dr. Francisco Lopes Ladeira (Salles)							
UBS Dr. Vicente Buchianeri (Vertoni I)	129	58	0	5	66	0	0
UBS Dr. Vicente Buchianeri (Vertoni II)	125	88	0	0	37	0	50
UBS Dr. Luiz Carlos Figueiredo Malheiros (Central I)	37	11	1	25	0	0	72

UBS Dr. Luiz Carlos Figueiredo Malheiros (Central II)	130	108	0	12	0	10	97
USF Dr. Sergio da Costa Peres (Del Rey)	559	301	93	9	104	52	75
USF Dr. José Rocha (Gavioli equipe I)	320	180	80	15	25	20	85
USF Dr. José Rocha (Gavioli equipe II)	37	17	2	4	4	10	50
USF Dr. João Miguel Calil (Santo Antônio)							
USF Dr. Carlos Eduardo Bauab (Theodoro)	359	335	7	8	8	0	85
USF Dra. Isabel Ettruri (Flamingo equipe I)	100	73	18	9	0	0	42
USF Dra. Isabel Ettruri (Flamingo equipe II)	130	95	19	9	7	0	61
USF Dr. José Pio Nogueira de Sá (Gabriel Hernandez)							
USF Dr. Athos Procópio de Oliveira (Imperial)							
USF Dr. Carlos Roberto Surian (Nova Catanduva equipe I)							
USF Dr. Carlos Roberto Surian (Nova Catanduva equipe II)							
USF Dr. Carlos Roberto Surian (Nova Catanduva equipe III)							

Fonte: Dados enviados pelas equipes das Unidades Básicas de Saúde, 2023. Acesso em: 20/07/2023.

A tabela 49 mostra os usuários cadastrados com uso abusivo de álcool e outras drogas, acompanhados pela equipe de saúde, pela saúde suplementar, pelo CAPS AD, pela equipe de saúde e outros serviços e sem acompanhamento no mês de junho enviados pelas unidades de saúde. Deve-se seguir a seguinte fórmula: $USUÁRIOS\ CADASTRADOS\ TOTAL = USUÁRIOS\ ACOMPANHADOS\ EXCLUSIVAMENTE\ PELA\ EQUIPE\ DE\ SAÚDE + ACOMPANHADOS\ EXCLUSIVAMENTE\ NA\ SAÚDE\ SUPLEMENTAR + ACOMPANHADOS\ EXCLUSIVAMENTE\ NO\ CAPS\ AD + ACOMPANHADOS\ PELA\ EQUIPE\ DE\ SAÚDE\ E\ OUTROS\ SERVIÇOS + USUÁRIOS\ SEM\ ACOMPANHAMENTO$. Onde está grifado a soma não bate.

Tabela 49: Comparativo do número de usuários com transtornos mentais e comportamentais cadastrados, cadastrados e acompanhados pela UBS, na saúde suplementar, no CAPS AD, pela equipe de saúde e outros serviços e sem acompanhamento, no mês de junho de 2023.

UNIDADES DE SAÚDE	SAUDE MENTAL - CAPS AD						Nº DE ATENDIMENTOS DE USUÁRIOS COM USO ABUSIVO DE ÁCOOL E OUTRAS DROGAS NO MÊS
	USUÁRIOS CADASTRADOS TOTAL	USUÁRIOS CADASTRADOS E ACOMPANHADOS EXCLUSIVAMENTE PELA UBS	ACOMPANHADOS NA SAÚDE SUPLEMENTAR EXCLUSIVAMENTE	ACOMPANHADOS NO CAPS AD EXCLUSIVAMENTE	ACOMPANHADOS PELA EQUIPE DE SAÚDE E OUTROS SERVIÇOS	USUÁRIOS CADASTRADOS SEM ACOMPANHAMENTO	
	Nº	Nº	Nº	Nº	Nº	Nº	
TOTAL	2873	1356	301	118	422	856	349
USF Dr. Milton Maguollo (Bom Pastor)	199	199	4	4	0	0	4
USF Dr. Jose Ramiro Madeira (Euclides)	64	54	4	6	1	3	3
USF Dr. Sergio Banhos (Pachá)	116	36	1	3	0	76	3
USF Dr. Alcione Nasorri (Solo equipe I)	44	24	0	0	10	0	0
USF Dr. Alcione Nasorri (Solo equipe II)	76	65	0	0	11	0	1
USF Dr. Alcione Nasorri (Solo equipe III)	58	48	0	5	5	0	5
USF Dr. Napoleão Pellicano (Alpino I)	22	11	0	0	11	0	4
USF Dr. Napoleão Pellicano (Alpino II)	209	5	4	0	0	201	0
USF Dr. Olavo Barros (Monte Líbano)	12	9	0	3	0	0	4
USF Dra. Gesabel Clemente Marques de la Haba (Pedro Nechar)	41	5	0	16	2	18	8
USF Dr. Armindo Mastrocola (Santa Rosa)	200	152	93	6	0	0	7
UBS Dr. José Barrionuevo (Soto I)	5	2	0	0	2	1	6
UBS Dr. José Barrionuevo (Soto II)	14	14	0	0	0	0	2
UBS Dr. José Barrionuevo (Soto III)	9	6	0	0	0	4	1
UBS Enf. Diomar José dos Santos (Glória I)	82	23	59	0	0	0	7
UBS Enf. Diomar José dos Santos (Glória II)	85	11	2	0	14	58	1
USF Dr. Geraldo Mendonça Uchoa (Lunardelli)	114	100	5	9	117	0	6
USF Dr. Michel Curi (Nosso Teto equipe I)	86	62	10	4	10	0	2
USF Dr. Michel Curi (Nosso Teto equipe II)	21	13	3	5	5	0	1
UBS Dr. Francisco Lopes Ladeira (Salles)	282	39	0	6	0	243	0
UBS Dr. Vicente Buchianeri (Vertoni I)	148	66	0	6	76	0	9
UBS Dr. Vicente Buchianeri (Vertoni II)	163	0	0	0	140	23	23
UBS Dr. Luiz Carlos Figueiredo Malheiros (Central I)	2	0	0	2	0	0	0
UBS Dr. Luiz Carlos Figueiredo Malheiros (Central II)	64	1	0	2	0	61	1
USF Dr. Sergio da Costa Peres (Del Rey)	162	15	0	7	13	127	5
USF Dr. José Rocha (Gavioli equipe I)	30	21	0	4	0	5	2

USF Dr. José Rocha (Gavioli equipe II)	38	33	0	2	0	0	3
USF Dr. João Miguel Calil (Santo Antônio)							
USF Dr. Carlos Eduardo Bauab (Theodoro)	114	66	4	8	0	36	6
USF Dra. Isabel Ettruri (Flamingo equipe I)	272	177	80	15	0	0	183
USF Dra. Isabel Ettruri (Flamingo equipe II)	141	99	32	5	5	0	52
USF Dr. José Pio Nogueira de Sá (Gabriel Hernandes)							
USF Dr. Athos Procópio de Oliveira (Imperial)							
USF Dr. Carlos Roberto Surian (Nova Catanduva equipe I)							
USF Dr. Carlos Roberto Surian (Nova Catanduva equipe II)							
USF Dr. Carlos Roberto Surian (Nova Catanduva equipe III)							

Fonte: Dados enviados pelas equipes das Unidades Básicas de Saúde, 2023. Acesso em: 20/07/2023.

4.4 PESSOAS COM DEFICIÊNCIAS

A tabela 50 mostra os usuários cadastrados com deficiência, acompanhados pela equipe de saúde, pela saúde suplementar, pelo CRI, pela equipe de saúde e outros serviços e sem acompanhamento, no mês de junho enviados pelas unidades de saúde, e também a comparação com o sistema MV. Deve-se seguir a seguinte fórmula: $USUÁRIOS\ CADASTRADOS\ TOTAL = USUÁRIOS\ ACOMPANHADOS\ EXCLUSIVAMENTE\ PELA\ EQUIPE\ DE\ SAÚDE + ACOMPANHADOS\ EXCLUSIVAMENTE\ NA\ SAÚDE\ SUPLEMENTAR + ACOMPANHADOS\ EXCLUSIVAMENTE\ NO\ CRI + ACOMPANHADOS\ PELA\ EQUIPE\ DE\ SAÚDE\ E\ OUTROS\ SERVIÇOS + USUÁRIOS\ SEM\ ACOMPANHAMENTO$. Onde está grifado a soma não bate.

Tabela 50: Comparativo do número de pessoas com deficiências cadastradas, cadastradas e acompanhadas pela UBS, acompanhadas na saúde suplementar, no CRI, pela equipe de saúde e outros serviços e sem acompanhamento, no mês de junho de 2023.

UNIDADES DE SAÚDE	USUÁRIOS COM DEFICIÊNCIA							
	USUÁRIOS CADASTRADOS TOTAL MV	USUÁRIOS CADASTRADOS TOTAL	USUÁRIOS CADASTRADOS E ACOMPANHADOS EXCLUSIVAMENTE PELA UBS	ACOMPANHADOS EXCLUSIVAMENTE NA SAÚDE SUPLEMENTAR	ACOMPANHADOS EXCLUSIVAMENTE NO CRI	ACOMPANHADOS PELA EQUIPE DE SAÚDE E OUTROS SERVIÇOS	USUÁRIOS CADASTRADOS SEM ACOMPANHAMENTO	Nº DE ATENDIMENTOS DE USUÁRIOS COM DEFICIÊNCIA NO MÊS
	Nº	Nº	Nº	Nº	Nº	Nº	Nº	Nº
TOTAL	1865	1455	986	130	66	178	193	157
USF Dr. Milton Maguollo (Bom Pastor)	105	145	145	12	12	2	0	10
USF Dr. Jose Ramiro Madeira (Euclides)	54	51	39	8	1	3	0	2
USF Dr. Sergio Banhos (Pachá)	97	94	90	1	3	0	0	0
USF Dr. Alcione Nasorri (Solo equipe I)	46	41	41	0	0	0	0	0
USF Dr. Alcione Nasorri (Solo equipe II)	40	26	26	0	0	0	0	0
USF Dr. Alcione Nasorri (Solo equipe III)	81	81	78	0	0	3	0	3
USF Dr. Napoleão Pellicano (Alpino I)	47	36	36	0	0	0	0	0
USF Dr. Napoleão Pellicano (Alpino II)	41	43	27	4	0	2	10	3
USF Dr. Olavo Barros (Monte Líbano)	63	29	24	2	2	1	0	4
USF Dra. Gesabel Clemente Marques de la Haba (Pedro Nechar)	59	46	41	0	0	5	0	3
USF Dr. Armindo Mastrocola (Santa Rosa)	80	69	30	4	35	2	0	3
UBS Dr. José Barrionuevo (Soto I)	10	6	0	0	0	3	3	3
UBS Dr. José Barrionuevo (Soto II)	17	7	6	0	0	1	0	3
UBS Dr. José Barrionuevo (Soto III)	15	14	11	0	0	0	3	2
UBS Enf. Diomar José dos Santos (Glória I)	28	24	13	11	0	0	0	9
UBS Enf. Diomar José dos Santos (Glória II)	21	19	2	1	0	1	15	0
USF Dr. Geraldo Mendonça Uchoa (Lunardelli)	47	41	38	7	0	36	0	2
USF Dr. Michel Curi (Nosso Teto equipe I)	28	29	20	9	0	0	0	7
USF Dr. Michel Curi (Nosso Teto equipe II)	23	22	20	2	0	0	0	0
UBS Dr. Francisco Lopes Ladeira (Salles)	137	125	5	0	0	0	120	0
UBS Dr. Vicente Buchianeri (Vertoni I)	91	91	91	0	0	0	0	0
UBS Dr. Vicente Buchianeri (Vertoni II)	72	89	0	0	0	89	0	
UBS Dr. Luiz Carlos Figueiredo Malheiros (Central I)	48	3	1	0	0	2	0	19
UBS Dr. Luiz Carlos Figueiredo Malheiros (Central II)	59	35	21	14	0	0	0	0
USF Dr. Sergio da Costa Peres (Del Rey)	67	66	33	15	0	15	3	2
USF Dr. José Rocha (Gavioli equipe I)	70	66	49	9	6	2	0	1
USF Dr. José Rocha (Gavioli equipe II)	20	15	13	2	0	0	0	50

USF Dr. João Miguel Calil (Santo Antônio)	65							
USF Dr. Carlos Eduardo Bauab (Theodoro)	78	67	40	8	0	10	39	2
USF Dra. Isabel Ettruri (Flamingo equipe I)	37	27	11	9	7	0	0	10
USF Dra. Isabel Ettruri (Flamingo equipe II)	48	48	35	12	0	1	0	19
USF Dr. José Pio Nogueira de Sá (Gabriel Hernandes)	49							
USF Dr. Athos Procópio de Oliveira (Imperial)	69							
USF Dr. Carlos Roberto Surian (Nova Catanduva equipe I)	23							
USF Dr. Carlos Roberto Surian (Nova Catanduva equipe II)	18							
USF Dr. Carlos Roberto Surian (Nova Catanduva equipe III)	12							

Fonte: Sistema MV, 2023. Acesso: 03/07/2023. Dados enviados pelas equipes das Unidades Básicas de Saúde, 2023. Acesso em: 20/07/2023.

4.5 ACAMADOS E RESTRITOS

A tabela 51 mostra o número de acamados e restritos por unidades de saúde no mês de junho enviados pelas unidades de saúde, e também a comparação com o sistema MV.

Tabela 51: Comparativo do número de pessoas acamadas e restritas, no mês de junho de 2023.

UNIDADES DE SAÚDE	ACAMADOS MV	DOMICILIADO MV	TOTAL MV	ACAMADOS	DOMICILIADO	TOTAL	Nº DE ATENDIMENTOS A USUÁRIOS ACAMADOS/DOMICILIADOS NO MÊS	Nº DE ATENDIMENTOS A USUÁRIOS ACAMADOS/DOMICILIADOS EM ACOMPANHAMENTO PELO EMAD NO MÊS
	Nº	Nº	Nº	Nº	Nº	Nº	Nº	Nº
TOTAL	299	1009	1308	161	679	840	476	49
USF Dr. Milton Maguollo (Bom Pastor)	6	39	45	6	51	57	25	1
USF Dr. Jose Ramiro Madeira (Euclides)	7	21	28	6	20	26	24	0
USF Dr. Sergio Banhos (Pachá)	3	24	27	2	19	21	12	0
USF Dr. Alcione Nasorri (Solo equipe I)	10	32	42	7	24	31	14	0
USF Dr. Alcione Nasorri (Solo equipe II)	6	43	49	7	33	40	7	1
USF Dr. Alcione Nasorri (Solo equipe III)	11	33	44	14	32	46	15	1
USF Dr. Napoleão Pellicano (Alpino I)	4	19	23	1	13	14	16	1
USF Dr. Napoleão Pellicano (Alpino II)	2	8	10	4	8	12	11	0

USF Dr. Olavo Barros (Monte Líbano)	9	29	38	4	14	18	7	1
USF Dra. Gesabel Clemente Marques de la Haba (Pedro Nechar)	10	32	42	4	15	19	32	0
USF Dr. Armindo Mastrocola (Santa Rosa)	19	28	47	12	21	33	39	0
UBS Dr. José Barrionuevo (Soto I)	5	8	13	9	7	16	11	0
UBS Dr. José Barrionuevo (Soto II)	5	16	21	2	16	18	14	1
UBS Dr. José Barrionuevo (Soto III)	5	11	16	1	4	5	13	1
UBS Enf. Diomar José dos Santos (Glória I)	6	10	16	6	5	11	10	0
UBS Enf. Diomar José dos Santos (Glória II)	3	10	13	3	10	13	27	0
USF Dr. Geraldo Mendonça Uchoa (Lunardelli)	21	79	100	9	37	46	19	1
USF Dr. Michel Curi (Nosso Teto equipe I)	2	32	34	1	33	34	7	0
USF Dr. Michel Curi (Nosso Teto equipe II)	3	13	16	5	15	20	0	0
UBS Dr. Francisco Lopes Ladeira (Salles)	30	64	94	4	32	36	16	16
UBS Dr. Vicente Buchianeri (Vertoni I)	12	46	58	13	46	59	10	4
UBS Dr. Vicente Buchianeri (Vertoni II)	9	19	28	7	13	20	3	1
UBS Dr. Luiz Carlos Figueiredo Malheiros (Central I)	10	18	28	1	5	6	3	0
UBS Dr. Luiz Carlos Figueiredo Malheiros (Central II)	10	16	26	4	12	16	10	1
USF Dr. Sergio da Costa Peres (Del Rey)	11	15	26	6	10	16	7	2
USF Dr. José Rocha (Gavioli equipe I)	5	43	48	4	38	42	15	0
USF Dr. José Rocha (Gavioli equipe II)	5	7	12	2	16	18	8	8
USF Dr. João Miguel Calil (Santo Antônio)	18	86	104			0		
USF Dr. Carlos Eduardo Bauab (Theodoro)	16	46	62	4	19	23	50	7
USF Dra. Isabel Ettruri (Flamingo equipe I)	7	29	36	7	53	60	32	2
USF Dra. Isabel Ettruri (Flamingo equipe II)	8	49	57	6	58	64	19	0
USF Dr. José Pio Nogueira de Sá (Gabriel Hernandes)	7	18	25			0		
USF Dr. Athos Procópio de Oliveira (Imperial)	4	28	32			0		
USF Dr. Carlos Roberto Surian (Nova Catanduva equipe I)	0	11	11			0		
USF Dr. Carlos Roberto Surian (Nova Catanduva equipe II)	4	9	13			0		
USF Dr. Carlos Roberto Surian (Nova Catanduva equipe III)	6	18	24			0		

Fonte: Sistema MV, 2023. Acesso: 03/07/2023. Dados enviados pelas equipes das Unidades Básicas de Saúde, 2023. Acesso em: 20/07/2023.

4.6 PRINCIPAIS CIDS DAS UNIDADES BÁSICAS DE SAÚDE

A tabela 52 mostra os principais CIDs registrados pelos médicos da estratégia da saúde da família e os médicos clínicos, pediatras e ginecologistas das UBS, no mês de junho de 2023. O principal CID registrado foi I10 – Hipertensão essencial (primária) com 15,49% do total dos CIDs registrados.

Tabela 52: Principais CIDs registrados pelos médicos da estratégia de saúde da família e médicos clínicos, pediatras e ginecologistas das UBS, no mês de junho de 2023.

PRINCIPAIS CIDS REGISTRADOS - JUNHO 2023			
Código	Descrição do CID	Quant.	%
I10	HIPERTENSÃO ESSENCIAL (PRIMÁRIA)	3563	15,49
Z000	EXAME MÉDICO GERAL	1078	4,69
E11	DIABETES MELLITUS NÃO-INSULINO-DEPENDENTE	1043	4,53
J11	INFLUENZA (GRIPE) DEVIDA A VÍRUS NÃO IDENTIFICADO	653	2,84
F411	ANSIEDADE GENERALIZADA	612	2,66
Z76	OUTRAS CIRCUNSTANCIAS	475	2,07
E039	HIPOTIREOIDISMO NÃO ESPECIFICADO	417	1,81
E10	DIABETES MELLITUS INSULINO-DEPENDENTE	410	1,78
R05	TOSSE	405	1,76
Z014	EXAME GINECOLÓGICO (GERAL) (DE ROTINA)	338	1,47

Fonte: Sistema MV, 2023. Acesso: 06/07/2023.

4.7 PRINCIPAIS CIDS DA UNIDADE DE PRONTO ATENDIMENTO – UPA

A tabela 53 mostra os principais CIDs registrados pelos médicos clínicos e pediatras da Unidade de Pronto Atendimento Dr. Atilio C Cypriano - UPA, no mês de junho de 2023. O principal CID registrado foi J00 – Nasofaringite aguda (resfriado comum) com 8,09% do total dos CIDs registrados.

Tabela 53: CIDs registrados por médicos da UPA, no mês de junho de 2023.

UPA - UNIDADE DE PRONTO ATENDIMENTO DR ATILIO C CYPRIANO			
CID	Descrição do CID	Quant.	%
J00	NASOFARINGITE AGUDA [RESFRIADO COMUM]	792	8,09
J11	INFLUENZA (GRIPE) DEVIDA A VÍRUS NÃO IDENTIFICADO	419	4,28
R05	TOSSE	405	4,14
A09	DIARRÉIA E GASTROENTERITE DE ORIGEM INFECCIOSA PRESUMÍVEL	302	3,08
R11	NÁUSEA E VÔMITOS	302	3,08
A90	DENGUE [DENGUE CLÁSSICO]	235	2,40
R10	DOR ABDOMINAL E PÉLVICA	228	2,33
M796	DOR EM MEMBRO	200	2,04
M545	DOR LOMBAR BAIXA	196	2,00
R51	CEFALÉIA	194	1,98

Fonte: Sistema MV, 2023. Acesso: 06/07/2023.

5. MORTALIDADE

A seguir será mostrado o número de óbitos por mês de residentes do município de Catanduva, CIDs dos óbitos por sexo e óbitos por local. A tabela 54 mostra o número de óbitos por mês e por unidade de saúde.

Tabela 54: Número de óbitos, por unidade de saúde, por mês, no ano de 2023.

UNIDADES DE SAÚDE	ÓBITOS POR MÊS												TOTAL
	JANEIRO	FEVEREIRO	MARÇO	ABRIL	MAIO	JUNHO	JULHO	AGOSTO	SETEMBRO	OUTUBRO	NOVEMBRO	DEZEMBRO	
	Nº	Nº	Nº	Nº	Nº	Nº	Nº	Nº	Nº	Nº	Nº	Nº	
TOTAL	82	69	79	96	90	104							520
USF Dr. Milton Maguollo (Bom Pastor)	2	1	1	3	3	1							11
USF Dr. Jose Ramiro Madeira (Euclides)	0	1	1	0	2	6							10
USF Dr. Sergio Banhos (Pachá)	1	2	1	0	1	2							7
USF Dr. Alcione Nasorri (Solo equipe I)	3	1	0	5	1	2							12
USF Dr. Alcione Nasorri (Solo equipe II)	1	1	1	0	2	2							7
USF Dr. Alcione Nasorri (Solo equipe III)	2	3	2	3	2	4							16
USF Dr. Napoleão Pellicano (Alpino I)	1	6	0	3	1	0							11
USF Dr. Napoleão Pellicano (Alpino II)	3	2	1	0	2	1							9

USF Dr. Olavo Barros (Monte Líbano)	1	2	1	2	0	2								8
USF Dra. Gesabel Clemente Marques de la Haba (Pedro Nechar)	4	1	2	4	1	1								13
USF Dr. Armino Mastrocola (Santa Rosa)	1	3	0	3	4	2								13
UBS Dr. José Barrionuevo (Soto equipe I)	2	1	1	2	2	3								11
UBS Dr. José Barrionuevo (Soto equipe II)	2	0	4	2	1	3								12
UBS Dr. José Barrionuevo (Soto equipe III)	2	2	8	3	3	8								26
UBS Enf. Diomar José dos Santos (Glória equipe I)	3	4	3	2	1	2								15
UBS Enf. Diomar José dos Santos (Glória equipe II)	0	0	3	1	3	3								10
USF Dr. Geraldo Mendonça Uchoa (Lunardelli)	1	1	5	3	6	2								18
USF Dr. Michel Curi (Nosso Teto equipe I)	1	2	4	0	2	1								10
USF Dr. Michel Curi (Nosso Teto equipe II)	1	0	2	2	0	2								7
UBS Dr. Francisco Lopes Ladeira (Salles)	10	3	3	6	5	5								32
UBS Dr. Vicente Buchianeri (Vertoni equipe I)	2	1	2	7	9	6								27
UBS Dr. Vicente Buchianeri (Vertoni equipe II)	3	1	3	4	0	2								13
UBS Dr. Luiz Carlos Figueiredo Malheiros (Central equipe I)	11	2	4	10	7	13								47
UBS Dr. Luiz Carlos Figueiredo Malheiros (Central equipe II)	6	7	3	5	5	3								29
USF Dr. Sergio da Costa Peres (Del Rey)	2	1	2	3	5	1								14
USF Dr. José Rocha (Gavioli equipe I)	1	2	4	0	3	2								12
USF Dr. José Rocha (Gavioli equipe II)	1	2	1	2	2	1								9
USF Dr. João Miguel Calil (Santo Antônio)	4	6	4	3	3	5								25
USF Dr. Carlos Eduardo Bauab (Theodoro)	1	4	4	6	2	3								20
USF Dra. Isabel Etruri (Flamingo equipe I)	2	2	2	1	0	6								13
USF Dra. Isabel Etruri (Flamingo equipe II)	3	4	2	3	5	5								22
USF Dr. José Pio Nogueira de Sá (Gabriel Hernandes)	1	0	2	1	2	1								7
USF Dr. Athos Procópio de Oliveira (Imperial)	1	0	3	1	2	0								7
USF Dr. Carlos Roberto Surian (Nova Catanduva equipe I)	2	0	0	1	1	0								4
USF Dr. Carlos Roberto Surian (Nova Catanduva equipe II)	1	1	0	4	0	1								7
USF Dr. Carlos Roberto Surian (Nova Catanduva equipe III)	0	0	0	1	2	3								6

Fonte: SMS/DEVISA/SIM, 2023. Acesso em: 13/07/2023.

Na tabela 55, podemos ver as principais causas de óbito por sexo no mês de junho.

Tabela 55: Principais causas de óbito, por CID e por sexo, no mês de junho de 2023.

CLASSIFICAÇÃO	CID	MASCULINO		
		DESCRIÇÃO	Nº	%
1º	I219	Infarto agudo do miocárdio não especificado	4	7,02
2º	J440	Doença pulmonar obstrutiva crônica com infecção respiratória aguda do trato respiratório inferior.	3	5,26
2º	C189	Neoplasia maligna do cólon, não especificado	3	5,26
2º	R98	Morte sem assistência	3	5,26
3º	I678	Outras doenças cerebrovasculares especificadas	2	3,51
3º	C169	Neoplasia maligna do estômago, não especificado	2	3,51
3º	C349	Neoplasia maligna dos brônquios ou pulmões, não especificado	2	3,51
3º	I119	Doença cardíaca hipertensiva sem insuficiência cardíaca (congestiva)	2	3,51
3º	J189	Pneumonia por microorganismo não especificada	2	3,51
CLASSIFICAÇÃO	CID	FEMININO		
		DESCRIÇÃO	Nº	%
1º	I693	Seqüelas de infarto cerebral	3	6,38
1º	C509	Neoplasia maligna da mama, não especificada	3	6,38
2º	I219	Infarto agudo do miocárdio não especificado	2	4,26
2º	J440	Doença pulmonar obstrutiva crônica com infecção respiratória aguda do trato respiratório inferior.	2	4,26
2º	I678	Outras doenças cerebrovasculares especificadas	2	4,26
2º	N390	Infecção do trato urinário de localização não especificada	2	4,26
2º	G309	Doença de Alzheimer não especificada	2	4,26

Fonte: SMS/DEVISA/SIM, 2023. Acesso em: 13/07/2023.

Na tabela 56 podemos ver todos os CID de mortalidade do mês de junho por sexo. Os óbitos masculinos representam 54,81% do total com 57 óbitos, o sexo feminino teve 47 óbitos representando 45,19% do total de mortes.

Tabela 56: Número de óbitos, por CID e por sexo, no mês de junho de 2023.

CID	DESCRIÇÃO	MASCULINO		FEMININO		Nº TOTAL	
		Nº	%	Nº	%	Nº	%
I219	Infarto agudo do miocárdio não especificado	4	3,85	2	1,92	6	5,77
J440	Doença pulmonar obstrutiva crônica com infecção respiratória aguda do trato respiratório inferior.	3	2,88	2	1,92	5	4,81
C189	Neoplasia maligna do cólon, não especificado	3	2,88	1	0,96	4	3,85
I678	Outras doenças cerebrovasculares especificadas	2	1,92	2	1,92	4	3,85
I693	Sequelas de infarto cerebral	1	0,96	3	2,88	4	3,85
C509	Neoplasia maligna da mama, não especificada	0	0,00	3	2,88	3	2,88
N390	Infecção do trato urinário de localização não especificada	1	0,96	2	1,92	3	2,88
R98	Morte sem assistência	3	2,88	0	0,00	3	2,88
C169	Neoplasia maligna do estômago, não especificado	2	1,92	0	0,00	2	1,92
C259	Neoplasia maligna do pâncreas, não especificado	1	0,96	1	0,96	2	1,92
C349	Neoplasia maligna dos brônquios ou pulmões, não especificado	2	1,92	0	0,00	2	1,92
E149	Diabetes mellitus não especificado - sem complicações	1	0,96	1	0,96	2	1,92
G309	Doença de Alzheimer não especificada	0	0,00	2	1,92	2	1,92
I110	Doença cardíaca hipertensiva com insuficiência cardíaca (congestiva)	1	0,96	1	0,96	2	1,92
I119	Doença cardíaca hipertensiva sem insuficiência cardíaca (congestiva)	2	1,92	0	0,00	2	1,92
I694	Sequelas de hemorragia intracerebral	1	0,96	1	0,96	2	1,92
J189	Pneumonia por microrganismo não especificada	2	1,92	0	0,00	2	1,92
J690	Pneumonite Devida A Alimento Ou Vômito	1	0,96	1	0,96	2	1,92
A170	Meningite tuberculosa	1	0,96	0	0,00	1	0,96
A41	Outras septicemias	0	0,00	1	0,96	1	0,96
A419	Septicemia não especificada	0	0,00	1	0,96	1	0,96
A91	Febre hemorrágica devida ao vírus do dengue	0	0,00	1	0,96	1	0,96
B227	Doença Pelo Hiv Resultando Em Doenças Múltiplas Classificadas Em Outra Parte	0	0,00	1	0,96	1	0,96
C159	Neoplasia maligna do esôfago, não especificado	0	0,00	1	0,96	1	0,96
C182	Neoplasia maligna do cólon ascendente	1	0,96	0	0,00	1	0,96
C19	Neoplasia maligna da junção reto-sigmóide	1	0,96	0	0,00	1	0,96
C258	Neoplasia maligna do pâncreas com lesão invasiva	1	0,96	0	0,00	1	0,96
C329	Neoplasia maligna da laringe, não especificada	1	0,96	0	0,00	1	0,96
C449	Neoplasia maligna da pele, não especificada	1	0,96	0	0,00	1	0,96
C541	Neoplasia Maligna Do Endométrio.	0	0,00	1	0,96	1	0,96
C56	Neoplasia maligna do ovário	0	0,00	1	0,96	1	0,96
C61	Neoplasia maligna do ovário	1	0,96	0	0,00	1	0,96
C679	Neoplasia maligna da bexiga, sem outras especificações	0	0,00	1	0,96	1	0,96
C710	Neoplasia maligna do cérebro, exceto lobos e ventrículos	1	0,96	0	0,00	1	0,96
D619	Anemia aplástica não especificada	1	0,96	0	0,00	1	0,96
E105	Diabetes Mellitus Insulinodependente - Com Complicações Circulatórias Periféricas.	1	0,96	0	0,00	1	0,96

I10	Hipertensão essencial	1	0,96	0	0,00	1	0,96
I251	Doença Aterosclerótica Do Coração.	0	0,00	1	0,96	1	0,96
I255	Miocardioptia isquêmica	0	0,00	1	0,96	1	0,96
I269	Embolia pulmonar sem menção de cor pulmonale agudo	0	0,00	1	0,96	1	0,96
I38	Endocardite de valva não especificada	1	0,96	0	0,00	1	0,96
I420	Cardiomiopatia dilatada	0	0,00	1	0,96	1	0,96
I48	Flutter e fibrilação atrial	1	0,96	0	0,00	1	0,96
I498	Outras arritmias cardíacas especificadas	0	0,00	1	0,96	1	0,96
I500	Insuficiência cardíaca congestiva	0	0,00	1	0,96	1	0,96
I509	Insuficiência cardíaca não especificada	1	0,96	0	0,00	1	0,96
I609	Hemorragia subaracnóide não especificada	0	0,00	1	0,96	1	0,96
I619	Hemorragia intracerebral não especificada	1	0,96	0	0,00	1	0,96
I64	Acidente vascular cerebral, não especificado como hemorrágico ou isquêmico	1	0,96	0	0,00	1	0,96
I808	Flebite e tromboflebite de outras localizações	1	0,96	0	0,00	1	0,96
J180	Broncopneumonia não especificada	0	0,00	1	0,96	1	0,96
J441	Doença pulmonar obstrutiva crônica com exacerbação aguda não especificada	0	0,00	1	0,96	1	0,96
J841	Outras doenças pulmonares intersticiais com fibrose	0	0,00	1	0,96	1	0,96
K631	Perfuração do intestino (não-traumática)	1	0,96	0	0,00	1	0,96
K703	Cirrose Hepática Alcoólica	1	0,96	0	0,00	1	0,96
K746	Fibrose e cirrose hepáticas	1	0,96	0	0,00	1	0,96
K920	Hematêmese	1	0,96	0	0,00	1	0,96
M469	Espondilopatia Inflamatória Não Especificada	1	0,96	0	0,00	1	0,96
M809	Osteoporose não especificada com fratura patológica	0	0,00	1	0,96	1	0,96
M869	Osteomielite não especificada	1	0,96	0	0,00	1	0,96
N039	Síndrome Nefrítica Crônica - Não Especificada	0	0,00	1	0,96	1	0,96
N180	Doença Renal Em Estádio Final	0	0,00	1	0,96	1	0,96
O998	Outras doenças e afecções especificadas complicando a gravidez, o parto e o puerpério	0	0,00	1	0,96	1	0,96
P95	Morte fetal de causa não especificada	1	0,96	0	0,00	1	0,96
Q642	Válvulas uretrais posteriores congênitas	1	0,96	0	0,00	1	0,96
R99	Outras causas mal definidas e as não especificadas de mortalidade	0	0,00	1	0,96	1	0,96
V031	Pedestre traumatizado em colisão com um automóvel [carro], 'pick up' ou caminhonete - acidente de trânsito	0	0,00	1	0,96	1	0,96
W180	Outras quedas no mesmo nível - residência	0	0,00	1	0,96	1	0,96
X099	Exposição a tipo não especificado de fumaça, fogo ou chamas	1	0,96	0	0,00	1	0,96
X70	Lesão autoprovocada intencionalmente por enforcamento, estrangulamento e sufocação	1	0,96	0	0,00	1	0,96
TOTAL		57	54,81	47	45,19	104	100,00

Fonte: SMS/DEVISA/SIM, 2023. Acesso em: 13/07/2023.

A tabela 57 mostra os óbitos dos residentes de Catanduva por local, no ano de 2023.

Tabela 57: Número de óbitos por local, no ano de 2023.

ÓBITOS POR LOCAL - 2023													
LOCAL	JANEIRO	FEVEREIRO	MARÇO	ABRIL	MAIO	JUNHO	JULHO	AGOSTO	SETEMBRO	OUTUBRO	NOVEMBRO	DEZEMBRO	TOTAL
HOSPITAL ESCOLA EMÍLIO CARLOS	19	20	18	23	24	31							135
HOSPITAL PADRE ALBINO	19	17	22	20	14	23							115
HOSPITAL SÃO DOMINGOS	11	10	9	17	16	17							80
HOSPITAL DE BASE DE SÃO JOSÉ DO RIO PRETO	1	4	0	0	0	1							6
HOSPITAL SANTA CLARA	1	0	0	0	0	0							1
HOSPITAL ESTADUAL JOAO PAULO II SAO JOSE DO RIO PRETO	0	0	1	0	0	0							1
FUNDAÇÃO PIO XII BARRETOS	0	0	3	0	1	0							4
HOSPITAL AMARAL CARVALHO JAU	0	0	0	1	0	0							1
HOSPITAL MUNICIPAL CHAPADA DO CEU	0	0	0	1	0	0							1
SANTA CASA DE NOVO HORIZONTE	0	0	1	2	1	2							6
UPA UNIDADE DE PRONTO ATENDIMENTO DR ATILIO C CYPRIANO	5	2	5	8	7	4							31
PRONTO SOCORRO VEREADOR LEVY DE LIMA	0	0	0	1	0	0							1
USF DR JOSE ROCHA JD GAVIOLI	0	0	0	0	1	0							1
CS DE ELISIÁRIO	0	0	0	1	0	0							1
DOMICÍLIO	20	13	17	20	24	23							117
VIA PÚBLICA	2	1	1	0	1	1							6
OUTROS	4	2	2	2	1	2							13
TOTAL	82	69	79	96	90	104							520

Fonte: SMS/DEVISA/SIM, 2023. Acesso em: 15/06/2023.

6. ALTA QUALIFICADA

Através da alta qualificada, o usuário que recebeu a alta do hospital continua recebendo cuidados através da articulação com a atenção básica e familiares do usuário. As tabelas 58 a 61 mostram o quantitativo da alta qualificada dos hospitais por origem, sexo e faixa etária dos usuários e classificação da alta.

Tabela 58: Número de altas qualificadas por origem, por mês, no ano de 2023.

HOSPITAL DE ORIGEM/MESES	JANEIRO	FEVEREIRO	MARÇO	ABRIL	MAIO	JUNHO	JULHO	AGOSTO	SETEMBRO	OUTUBRO	NOVEMBRO	DEZEMBRO	TOTAL
HOSPITAL PADRE ALBINO	75	47	98	37	54	49							360
HOSPITAL EMILIO CARLOS	14	11	16	7	4	16							68
HOSPITAL DE BASE	1	1	0	1	0	0							3
HOSPITAL MAHATMA GANDHI	0	0	0	0	0	0							0
HOSPITAL DA CRIANÇA E MATERNIDADE (HCM)	1	1	0	0	0	0							2
UPA	0	0	0	0	1	0							1
SANTA CASA DE NOVO HORIZONTE	0	0	0	1	0	0							1
TOTAL	91	60	114	46	59	65							435

Fonte: Dados recebidos da alta qualificada, 2023. Acesso em: 06/07/2023.

Tabela 59: Número de altas qualificadas por sexo, por mês, no ano de 2023.

SEXO	JANEIRO	FEVEREIRO	MARÇO	ABRIL	MAIO	JUNHO	JULHO	AGOSTO	SETEMBRO	OUTUBRO	NOVEMBRO	DEZEMBRO	TOTAL
MASCULINO	40	29	38	15	28	20							170
FEMININO	51	31	76	31	31	45							265
TOTAL	91	60	114	46	59	65							435

Fonte: Dados recebidos da alta qualificada, 2023. Acesso em: 06/07/2023.

Tabela 60: Número de altas qualificadas por faixa etária, por mês, no ano de 2023.

FAIXA ETÁRIA	JANEIRO	FEVEREIRO	MARÇO	ABRIL	MAIO	JUNHO	JULHO	AGOSTO	SETEMBRO	OUTUBRO	NOVEMBRO	DEZEMBRO	TOTAL
MENOR 2 ANOS	35	2	30	0	1	2							70
DE 2 ATÉ 9 ANOS	0	1	0	2	1	0							4
DE 10 ATÉ 19 ANOS	3	1	2	4	4	1							15
DE 20 ATÉ 59 ANOS	22	23	34	22	22	26							149
MAIORES DE 60 ANOS	31	33	48	18	31	36							197
IGNORADA	0	0	0	0	0	0							0
TOTAL	91	60	114	46	59	65							435

Fonte: Dados recebidos da alta qualificada, 2023. Acesso em: 06/07/2023.

Tabela 61: Número de altas qualificadas por classificação do tipo de alta, por mês, no ano de 2023.

CLASSIFICAÇÃO DAS ALTAS	JANEIRO	FEVEREIRO	MARÇO	ABRIL	MAIO	JUNHO	JULHO	AGOSTO	SETEMBRO	OUTUBRO	NOVEMBRO	DEZEMBRO	TOTAL	%
OUTROS	31	39	51	29	28	40							218	50,11
FRATURAS/AMPUTAÇÕES	7	8	6	5	12	6							44	10,11
NEOPLASIAS / CANCERES	6	2	11	2	1	5							27	6,21
INFECÇÕES (COVID E OUTRAS)	9	2	12	2	0	8							33	7,59
IST/DST (SIFILIS, AIDS, HEPATITES...)	0	0	1	0	2	0							3	0,69
PÓS CIRURGIA/ POS OPERATORIO	0	2	1	3	5	3							14	3,22
CURATIVOS, ULCERAS	0	2	2	0	1	0							5	1,15
DOENÇAS CRONICAS (HAS, DM)	1	0	3	0	1	0							5	1,15
APENDICITE/ APENDICECTOMIA	0	1	0	4	4	0							9	2,07
PSIQUIATRIA	0	0	0	0	0	0							0	0,00
AVC E SEQUELAS DE AVC/ AVE	0	1	1	0	1	0							3	0,69
QUEIMADURA	1	1	0	1	0	1							4	0,92
PROFILAXIA DE TROMBOSE VENOSA PROFUNDA	2	1	1	0	3	2							9	2,07
RECEM NASCIDO	34	1	25	0	1	0							61	14,02
TOTAL	91	60	114	46	59	40							218	100,00

Fonte: Dados recebidos da alta qualificada, 2023. Acesso em: 06/07/2023.

7. EDUCAÇÃO PERMANENTE

A Educação Permanente vem para auxiliar os profissionais de saúde em suas necessidades e dificuldades, e os temas abordados tem como base as dúvidas que surgem no dia a dia dos profissionais. Essa capacitação tem como objetivo gerar profissionais com uma postura reflexiva e crítica, de forma que esses profissionais possam melhorar o desenvolvimento de suas funções, melhorando a qualidade do serviço e satisfação dos usuários.

A tabela 62 mostra o quantitativo das reuniões de Educação Permanente, por categoria profissional e por mês, no ano de 2023. As siglas AP e APN significam: AP – atividade programada e ANP – atividade não programada.

Tabela 66: Reuniões de Educação Permanente, por categoria profissional, por mês, no ano de 2023.

NEP MENSAL 2023																												
CATEGORIA PROFISSIONAL	JANEIRO	FEVEREIRO		MARÇO		ABRIL		MAIO		JUNHO		JULHO		AGOSTO		SETEMBRO		OUTUBRO		NOVEMBRO		DEZEMBRO		TOTAL				
		AP	ANP	AP	ANP	AP	ANP	AP	ANP	AP	ANP	AP	ANP	AP	ANP	AP	ANP	AP	ANP	AP	ANP	AP	ANP	AP	ANP			
ENFERMEIROS	PLANEJAMENTO	1	0	0	0	1	0	1	0	1	0													4	0			
MÉDICOS		0	0	1	0	1	0	0	0	1	0														3	0		
ACS		0	0	0	0	0	0	0	0	0	0															0	0	
DENTISTAS		1	0	1	0	1	0	0	0	1	0															4	0	
FARMACÊUTICOS		0	1	1	0	0	2	1	0	0	0															2	3	
AUXILIAR DE ENFERMAGEM		0	0	0	0	1	0	1	0	1	0																3	0
AUXILIAR ADMINISTRATIVO		0	0	1	0	1	0	0	0	0	0																2	0
AUXILIAR SAÚDE BUCAL		0	0	1	0	0	0	0	0	0	0																1	0
AUXILIAR DE HIGIENE E LIMPEZA		0	0	1	0	0	0	1	0	1	0																3	0
FISIOTERAPEUTA		0	1	1	0	0	1	1	0	0	0																2	2
NUTRICIONISTA		0	0	1	0	0	0	0	0	1	0																2	0
FONOAUDIÓLOGO		0	0	1	0	0	0	0	0	0	0																1	0
PSICÓLOGO		1	0	0	0	0	0	0	0	0	0																1	0
TÉCNICO DE FARMÁCIA		0	0	0	0	1	0	0	0	1	0																2	0
ASSISTENTE SOCIAL		0	0	0	0	0	0	1	0	0	0																1	0
CAPS II		0	0	0	0	1	0	0	0	1	0																2	0
CAPS AD		0	0	0	0	0	0	1	0	0	0																1	0
EMAD		0	0	0	0	1	0	0	0	1	0																2	0
MOTORISTAS		0	0	0	0	0	0	1	0	1	0																2	0
ED. FÍSICO		0	0	0	0	1	0	0	0	0	0																1	0
TOTAL		3	2	9	0	9	3	8	0	10	0	0	0	0	0	0	0	0	0	0	0	0	0	0	39	5		

Fonte: Dados da coordenação de educação permanente, 2023. Acesso em: 04/07/2023. * AP – Atividade programada, ANP – Atividade não programada.

8. BOLSA FAMÍLIA

O Governo Federal relançou o Programa Bolsa Família (na gestão anterior era Auxílio Brasil), ele é um programa de transferência de renda cujo objetivo é garantir a justiça social diminuindo as disparidades de repasses per capita, e também tratar com atenção especial a primeira infância, as gestantes, crianças e adolescentes, além das regras de proteção e retorno garantido, com estímulo ao emprego e ao empreendedorismo. Para ter direito ao Bolsa Família, a principal regra é que a renda de cada pessoa

da família seja de, no máximo, R\$ 218 por mês. Ou seja, se um integrante da família recebe um salário mínimo (R\$ 1.302), e nessa família há seis pessoas, a renda de cada um é de R\$ 217. Como está abaixo do limite de R\$ 218 por pessoa, essa família tem o direito de receber o benefício. O valor mínimo repassado para as famílias beneficiadas é de R\$ 600 mensais. Para se ter direito ao benefício devem ser cumpridas algumas condições, que são a realização do acompanhamento pré-natal, o acompanhamento do calendário nacional de vacinação, a realização do acompanhamento do estado nutricional das crianças menores de sete anos, e para as crianças de quatro a cinco anos a frequência escolar mínima deve ser de 60% e 75% e também para os beneficiários de seis a 18 anos incompletos que não tenham concluído a educação básica.

A tabela 63 mostra como está a cobertura do Bolsa Família no município de Catanduva pela saúde, na 1ª vigência de 2023.

Tabela 67: Indicadores do Bolsa Família, na 1ª vigência de 2023.

1ª VIGÊNCIA 2023					
EAS	Perc. cobertura de beneficiários acompanhados (%)	Perc. cobertura do acomp. de crianças (%)	Perc. crianças com vac. em dia (%)	Perc. de cobertura de gestantes localizadas (%)	Perc. gestantes com pré em dia (%)
TOTAL	81,14%	67,37%	99,90%	20,77%	100%
UBS DR FRANCISCO LOPES LADEIRA JD SALLES	81,67%	65,91%	100%	14,81%	100%
UBS DR JOSE BARRIONUEVO RODRIGUES VILA SOTO	56,12%	33,33%	100%	25,93%	100%
UBS DR LUIZ CARLOS FIGUEIREDO MALHEIROS CENTRAL	85,07%	77,27%	100%	3,70%	100%
UBS DR VICENTE BUCHIANERI JARDIM VERTONI	89,47%	83,87%	100%	7,41%	100%
UBS ENFERMEIRO DIOMAR JOSE DOS SANTOS GLORIA III	98,80%	100%	100%	14,81%	100%
USF DR ALCIONE NASORRI SOLO SAGRADO	77,63%	64,71%	100%	25,93%	100%
USF DR ARMINDO MASTROCOLA SANTA ROSA	82,76%	78,26%	100%	29,63%	100%
USF DR ATHOS PROCOPIO DE OLIVEIRA JD IMPERIAL	92,18%	78,48%	100%	37,04%	100%
USF DR CARLOS EDUARDO BAUAB THEODORO ROSA FILHO	87,69%	76,47%	100%	3,70%	100%
USF DR CARLOS ROBERTO SURIAN NOVA CATANDUVA	84,74%	74,42%	100%	59,26%	100%
USF DR GERALDO MENDONCA UCHOA VILA LUNARDELLI	63,28%	43,40%	100%	25,93%	100%

USF DR JOAO MIGUEL CALIL SANTO ANTÔNIO	58,02%	35,48%	90,91%	3,70%	100%
USF DR JOSE PIO NOGUEIRA DE SA GABRIEL HERNANDES	85,39%	71,25%	100%	18,52%	100%
USF DR JOSE RAMIRO MADEIRA CONJUNTO EUCLIDES	93,02%	93,55%	100%	11,11%	100%
USF DR JOSE ROCHA JD GAVIOLI	92,41%	86%	100%	18,52%	100%
USF DR MICHEL CURI NOSSO TETO	96,32%	93,06%	100%	14,81%	100%
USF DR MILTON MAGUOLLO BOM PASTOR	73,85%	50,55%	100%	33,33%	100%
USF DR NAPOLEAO PELLICANO JARDIM ALPINO	73,52%	50%	100%	48,15%	100%
USF DR OLAVO BARROS MONTE LIBANO	86,71%	81,13%	100%	18,52%	100%
USF DR SERGIO BANHOS RESIDENCIAL ANUAR PACHA	96,53%	91,84%	100%	11,11%	100%
USF DR SERGIO DA COSTA PERES JARDIM DEL REY	100%	100%	100%	3,70%	100%
USF DRA GESABEL CLEMENTE MARQUES DE LA HABA PEDRO NECHAR	93,94%	84,62%	100%	14,81%	100%
USF DRA ISABEL ETTRURI PARQUE FLAMINGO	79,62%	62,26%	100%	33,33%	100%

Fonte: Sistema E-gestor, 2023.Dados atualizados em: 03/07/2023.

9. OUVIDORIAS

A ouvidoria tem como finalidade oferecer um serviço de escuta qualificada à população, encaminhar as manifestações aos setores competentes, orientar e acompanhar as demandas registradas e dar retorno ao usuário no prazo de 24 horas, propiciando uma resolução adequada aos problemas referidos apresentando prazos para os serviços que forem cobrados.

A tabela 64 e 65 e o gráfico 01, mostram o quantitativo e a classificação das ouvidorias e os temas das reclamações.

Tabela 64: Quantitativo de ouvidorias, por mês, no ano de 2023.

UNIDADES DE SAÚDE	OUVIDORIA 2023												
	JAN	FEV	MAR	ABR	MAI	JUN	JUL	AGO	SET	OUT	NOV	DEZ	TOTAL
	Nº	Nº	Nº	Nº	Nº	Nº	Nº	Nº	Nº	Nº	Nº	Nº	Nº
TOTAL	53	23	46	28	29	44							222
USF Milton Maguollo (Bom Pastor)	3	1	4	2	2	3							15
USF Jose Ramiro Madeira (Euclides)	2	0	0	3	2	1							8
USF Sergio Banhos (Pachá)	0	0	0	1	1	0							2
USF Alcione Nassori (Solo)	2	3	5	2	3	2							17
USF Napoleão Pelicano (Alpino)	4	2	1	2	2	1							12
USF Olavo Barros (Monte Líbano)	0	0	3	1	1	0							5
USF Gesabel Clemente Marques de la Habla (Pedro Nechar)	0	1	1	0	0	1							3
USF Armindo Mastrocola (Santa Rosa)	1	0	2	1	1	2							7
UBS José Barrionuevo (Soto)	7	3	3	3	1	10							27
UBS Giomar José dos Santos (Glória)	1	0	1	1	3	1							7
USF Geraldo Mendonça Uchoa (Lunardelli)	7	1	4	2	2	1							17
USF Michel Curi (Nosso Teto)	1	1	0	0	0	1							3
UBS Francisco Lopes Ladeira (Salles)	1	0	0	0	2	1							4
UBS Vicente Bucchianeri (Vertoni)	3	0	2	1	0	0							6
UBS Luis Carlos Figueiredo Malheiros (Central)	0	0	3	1	2	0							6
USF Sergio da Costa Perez (Del Rey)	2	0	2	0	0	1							5
USF Jose Rocha (Gavioli)	4	5	3	4	3	2							21
USF Joao Miguel Calil (Santo Antonio)	1	0	4	0	1	4							10
USF Carlos Eduardo bauaba (Theodoro)	2	1	1	0	0	0							4
USF Isabel Etturi (Flamingo)	2	3	2	2	1	9							19
USF Jose Pio Nogueira de Sá (Gabriel Hernandes)	0	0	1	0	0	0							1
USF Athos Procópio de Oliveira (Imperial)	1	0	0	2	0	1							4
USF Carlos Roberto Surian (Nova Catanduva)	2	1	2	0	2	1							8
Central de Transportes	5	0	1	0	0	1							7
CAPS AD	1	1	0	0	0	0							2
CAPS II	0	0	0	0	0	1							1
NASF 1	0	0	0	0	0	0							0
NASF 2	0	0	0	0	0	0							0
NASF 3	0	0	0	0	0	0							0
NASF 4	0	0	0	0	0	0							0
NASF 5	0	0	0	0	0	0							0
CRI SOLO	0	0	0	0	0	0							0
EMAD	1	0	0	0	0	0							1

Academia da Saúde Gavioli	0	0	0	0	0	0							0
Academia da Saúde Alpino	0	0	0	0	0	0							0
Consultório na Rua	0	0	0	0	0	0							0
Núcleo Técnico	0	0	1	0	0	0							1

Fonte: Ouvidoria Municipal de Catanduva, 2023. Acesso em: 11/07/2023.

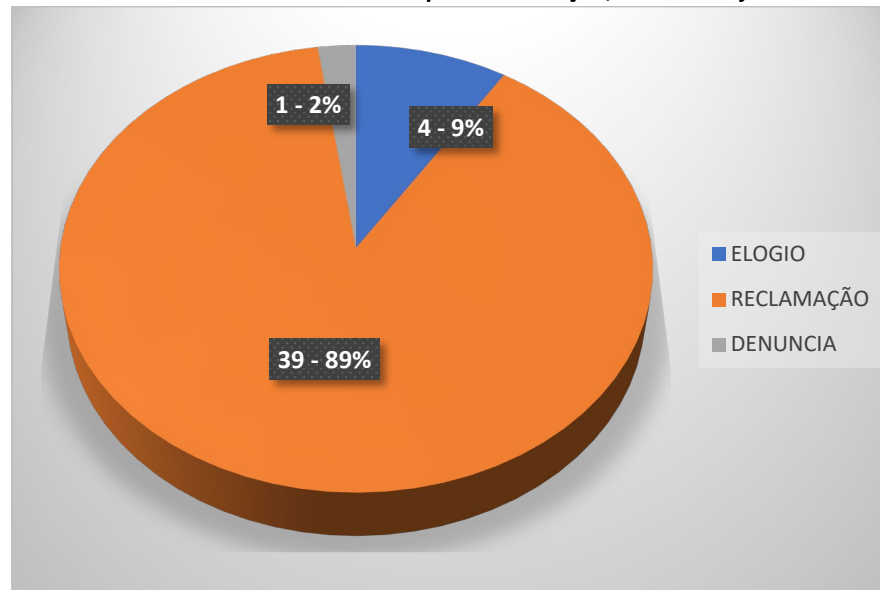
Tabela 65: Quantitativo e percentual das ouvidorias de acordo com a classificação, no mês de junho de 2023.

UNIDADES DE SAÚDE	OUVIDORIA - JUNHO 2023									
	ELOGIO		RECLAMAÇÃO		DENÚNCIA		SUGESTÃO		TOTAL	
	Nº	%	Nº	%	Nº	%	Nº	%	Nº	
TOTAL	4	9,09	39	88,64	1	2,27	0	0,00	44	
USF Milton Maguollo (Bom Pastor)	0	0,00	3	100,00	0	0,00	0	0,00	3	
USF Jose Ramiro Madeira (Euclides)	0	0,00	1	100,00	0	0,00	0	0,00	1	
USF Sergio Banhos (Pachá)	0	0,00	0	0,00	0	0,00	0	0,00	0	
USF Alcione Nassori (Solo)	1	50,00	1	50,00	0	0,00	0	0,00	2	
USF Napoleão Pelicano (Alpino)	0	0,00	1	100,00	0	0,00	0	0,00	1	
USF Olavo Barros (Monte Líbano)	0	0,00	0	0,00	0	0,00	0	0,00	0	
USF Gesabel Clemente Marques de la Habla (Pedro Nechar)	0	0,00	1	100,00	0	0,00	0	0,00	1	
USF Armindo Mastrocola (Santa Rosa)	0	0,00	2	100,00	0	0,00	0	0,00	2	
UBS José Barrionuevo (Soto)	2	20,00	8	80,00	0	0,00	0	0,00	10	
UBS Giomar José dos Santos (Glória)	0	0,00	1	100,00	0	0,00	0	0,00	1	
USF Geraldo Mendonça Uchoa (Lunardelli)	0	0,00	1	100,00	0	0,00	0	0,00	1	
USF Michel Curi (Nosso Teto)	0	0,00	1	100,00	0	0,00	0	0,00	1	
UBS Francisco Lopes Ladeira (Salles)	0	0,00	1	100,00	0	0,00	0	0,00	1	
UBS Vicente Bucchianeri (Vertoni)	0	0,00	0	0,00	0	0,00	0	0,00	0	
UBS Luis Carlos Figueiredo Malheiros (Central)	0	0,00	0	0,00	0	0,00	0	0,00	0	
USF Sergio da Costa Perez (Del Rey)	0	0,00	1	100,00	0	0,00	0	0,00	1	
USF Jose Rocha (Gavioli)	0	0,00	2	100,00	0	0,00	0	0,00	2	
USF Joao Miguel Calil (Santo Antonio)	0	0,00	4	100,00	0	0,00	0	0,00	4	
USF Carlos Eduardo bauaba (Theodoro)	0	0,00	0	0,00	0	0,00	0	0,00	0	
USF Isabel Etturi (Flamingo)	0	0,00	9	100,00	0	0,00	0	0,00	9	
USF Jose Pio Nogueira de Sá (Gabriel Hernandes)	0	0,00	0	0,00	0	0,00	0	0,00	0	
USF Athos Procópio de Oliveira (Imperial)	0	0,00	1	100,00	0	0,00	0	0,00	1	
USF Carlos Roberto Surian (Nova Catanduva)	0	0,00	0	0,00	1	100,00	0	0,00	1	
Central de Transportes	0	0,00	1	100,00	0	0,00	0	0,00	1	
CAPS AD	0	0,00	0	0,00	0	0,00	0	0,00	0	
CAPS II	1	100,00	0	0,00	0	0,00	0	0,00	1	

NASF 1	0	0,00	0	0,00	0	0,00	0	0,00	0
NASF 2	0	0,00	0	0,00	0	0,00	0	0,00	0
NASF 3	0	0,00	0	0,00	0	0,00	0	0,00	0
NASF 4	0	0,00	0	0,00	0	0,00	0	0,00	0
NASF 5	0	0,00	0	0,00	0	0,00	0	0,00	0
CRI SOLO	0	0,00	0	0,00	0	0,00	0	0,00	0
EMAD	0	0,00	0	0,00	0	0,00	0	0,00	0
Academia da Saúde Gavioli	0	0,00	0	0,00	0	0,00	0	0,00	0
Academia da Saúde Alpino	0	0,00	0	0,00	0	0,00	0	0,00	0
Consultório na Rua	0	0,00	0	0,00	0	0,00	0	0,00	0
Núcleo Técnico	0	0,00	0	0,00	0	0,00	0	0,00	0

Fonte: Ouvidoria Municipal de Catanduva, 2023. Acesso em: 11/07/2023.

Gráfico 01: Percentual de ouvidorias por classificação, no mês de junho de 2023.



Fonte: Ouvidoria Municipal de Catanduva, 2023. Acesso em: 11/07/2023.

O gráfico 02 mostra o percentual das ouvidorias por temas das reclamações. Pode haver mais de um tema sugerido pelo usuário.

Gráfico 02: Percentual de ouvidorias por tema das reclamações, no mês de junho de 2023.



Fonte: Ouvidoria Municipal de Catanduva, 2023. Acesso em: 11/07/2023.

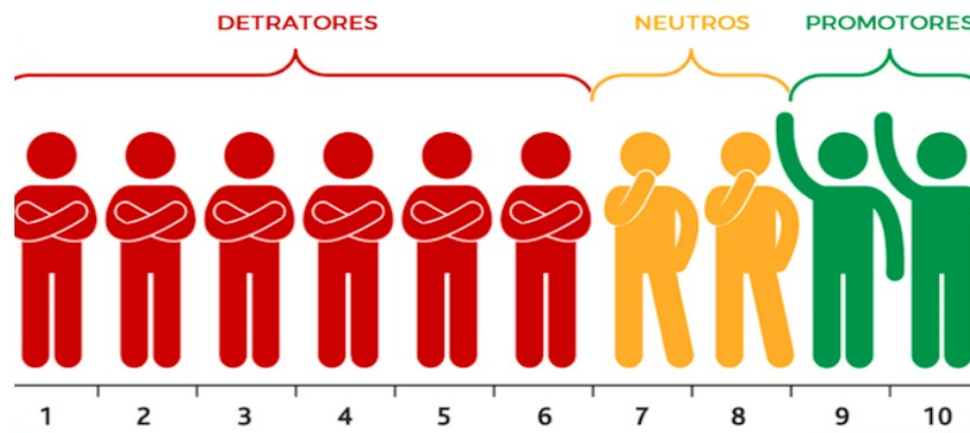
10. SATISFAÇÃO DOS USUÁRIOS – NPS (NET PROMOTER SCORE)

Net Promoter Score – NPS é uma metodologia de avaliação da satisfação dos usuários. Através de uma pergunta é possível mensurar o grau de satisfação dos usuários em relação a um determinado serviço.

Atualmente o NPS está sendo realizado por ligações telefônicas diárias, onde a meta é ligar em torno de 5% das pessoas atendidas pelas unidades básicas de saúde. Duas perguntas são feitas para os usuários, sendo uma quantitativa: “De 0 a 10, qual a probabilidade de você indicar este serviço de saúde para um familiar ou amigo?” e outra qualitativa: “Você tem alguma sugestão de melhoria para esta unidade?”. Além das ligações, a partir de janeiro de 2023 foram disponibilizados também formulários impressos, que ficam disponíveis nas unidades de saúde para os usuários que desejarem preencher. As perguntas são as mesmas que são feitas nas ligações.

O cálculo do NPS é feito através das respostas da pergunta quantitativa, e segundo essas respostas os usuários podem ser classificados em 3 grupos:

- Promotores – nota de 9 a 10
- Neutros – nota de 7 a 8
- Detratores – nota de 0 a 6



A fórmula para o cálculo é:

$$\text{NPS} = \% \text{ Clientes promotores} - \% \text{ Clientes detratores}$$

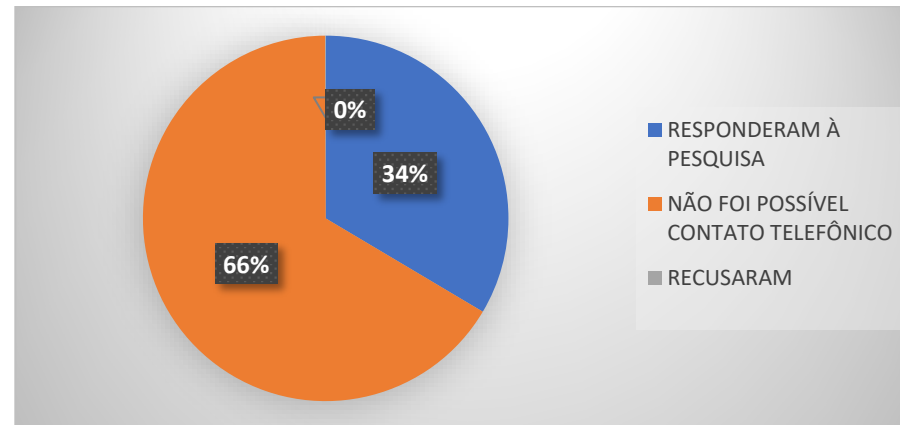
E a partir disso, temos:

ZONA DE EXCELÊNCIA (EXCELENTE) = ENTRE 75 E 100
ZONA DE QUALIDADE (MUITO BOM) = ENTRE 50 E 74
ZONA DE APERFEIÇOAMENTO (RAZOÁVEL)= ENTRE 0 E 49
ZONA CRÍTICA (RUIM)= ENTRE -100 E -1

No mês de junho foram realizadas 1825 ligações, e foram obtidas 612 respostas dessas ligações. No entanto 6 pessoas só responderam à pergunta qualitativa e não responderam a quantitativa, portanto para o cálculo do NPS através das ligações foram considerados 606 respostas. Destas, 9 pessoas responderam à pesquisa 2 vezes para a mesma unidade de saúde em dias diferentes e deram a mesma nota nas 2 vezes, 2 pessoas participaram 3 vezes da pesquisa e deram a mesma nota nas 3 vezes, e 1 pessoa respondeu 4 vezes e deu a mesma nota nas 4 vezes. 1 pessoa recusou participar da pesquisa. Não foi possível contato telefônico com 1212 pessoas (Não atendeu, não se encontra, telefone não pertence, caixa postal, fora de área, telefone não existe, não chama, ocupado, não pode atender, pessoa faleceu). Para a parte qualitativa da pesquisa, foram consideradas as 612 respostas, apenas para o cálculo do NPS foram consideradas 606 respostas (tabela 70).

O gráfico 03 mostra o desfecho das ligações da pesquisa do NPS, do mês de junho de 2023.

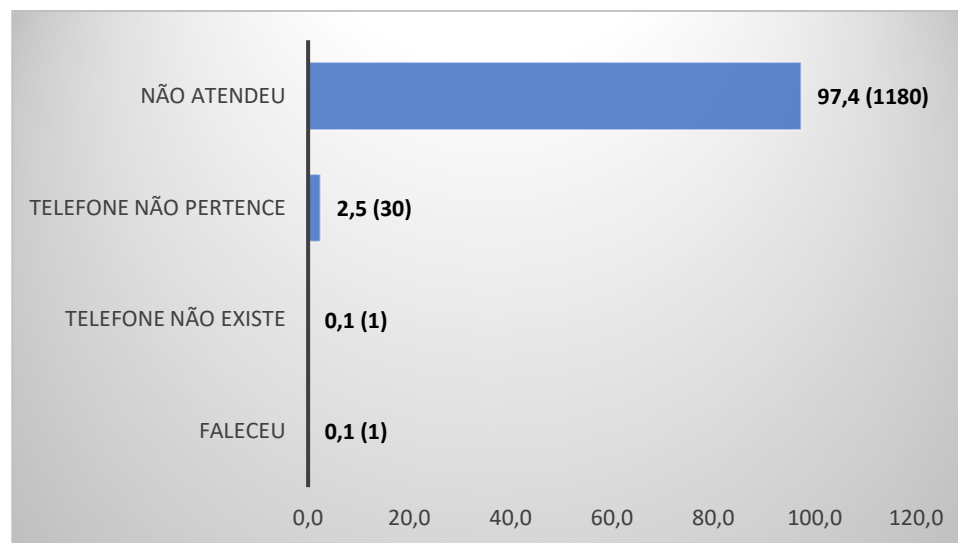
Gráfico 03: Desfecho das ligações da pesquisa NPS, do mês de junho de 2023.



Fonte: Tabulação dos dados da pesquisa do NPS – Net Promoter Score, 2023. Acesso em: 06/07/2023.

O gráfico 04 mostra os motivos de não se conseguir o contato telefônico com algumas pessoas, para realizar a pesquisa do NPS, do mês de junho de 2023.

Gráfico 04: Percentual dos motivos de não se conseguir contato telefônico na pesquisa do NPS, do mês de junho de 2023.

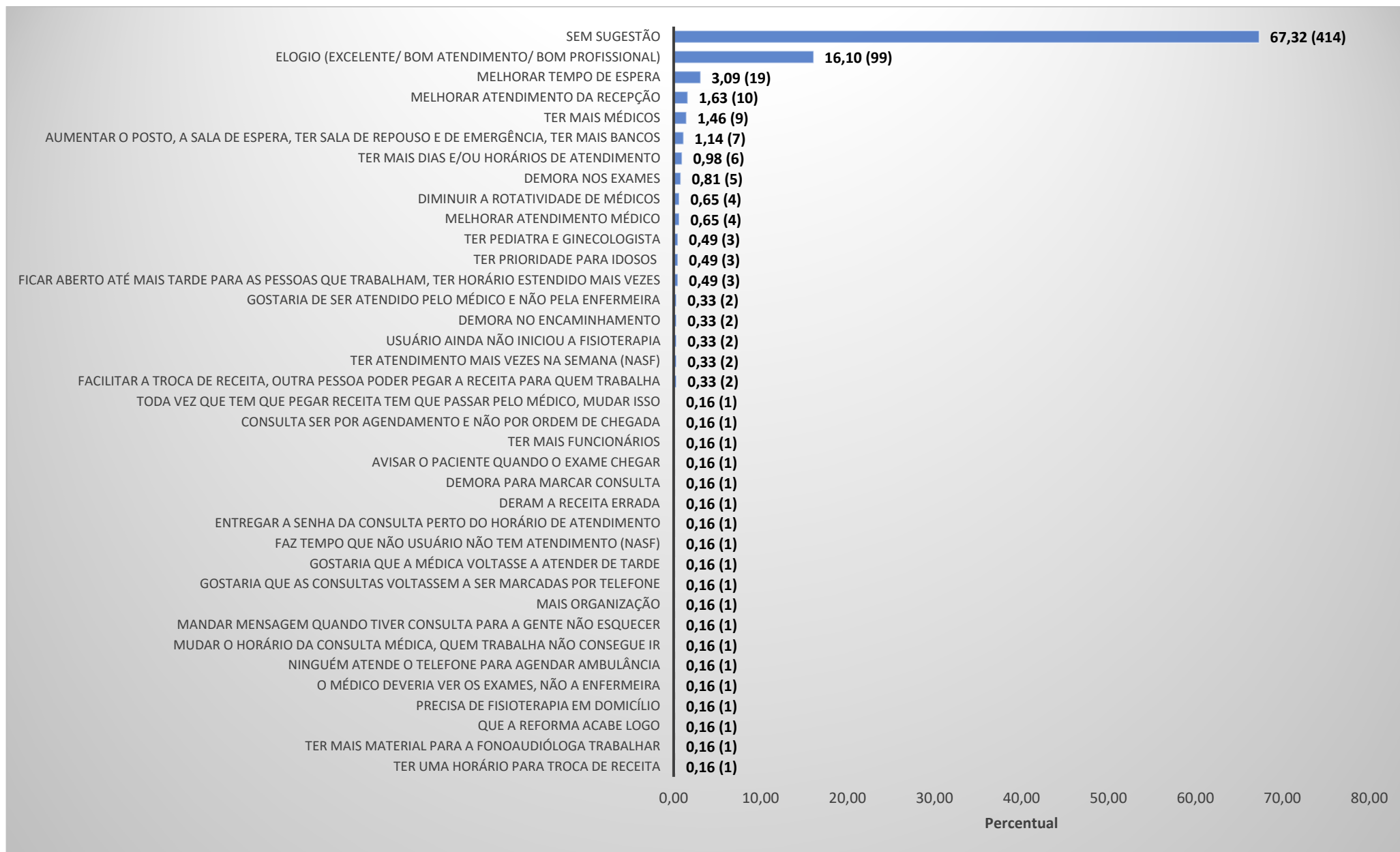


Fonte: Tabulação dos dados da pesquisa do NPS – Net Promoter Score, 2023. Acesso em: 06/07/2023.

Sobre os formulários, no mês de junho foram respondidos 2 formulários, totalizando 614 respostas das ligações mais os formulários.

O gráfico 05 mostra os percentuais das respostas da pergunta qualitativa por temas, da pesquisa do NPS do mês de junho de 2023. Pode haver mais de um tema sugerido por pessoa.

Gráfico 05: Percentual das respostas por temas da pesquisa NPS, do mês de junho de 2023.



Fonte: Tabulação dos dados da pesquisa do NPS – Net Promoter Score, 2023. Acesso em: 06/07/2023.

A tabela 66 mostra o resultado da pesquisa do NPS, tanto das ligações quanto dos formulários, por unidades de saúde, no mês de junho de 2023. No geral o score foi excelente.

Tabela 70: Resultado da pesquisa do NPS – Net Promoter Score, por unidades de saúde no mês de junho de 2023.

UNIDADE	DETRATORES (0-6)		NEUTRO (7-8)		PROMOTORES (9-10)		TOTAL	RESULTADO	
	Nº	%	Nº	%	Nº	%	Nº	%	CLASSIFICAÇÃO
TOTAL	14	2,30	47	7,73	547	89,97	608	88	EXCELENTE
USF Milton Maguollo (Bom Pastor)	2	8,33	1	4,17	21	87,50	24	79	EXCELENTE
USF Jose Ramiro Madeira (Euclides)	1	5,26	1	5,26	17	89,47	19	84	EXCELENTE
USF Sergio Banhos (Pachá)	0	0,00	2	10,53	17	89,47	19	89	EXCELENTE
USF Alcione Nassori (Solo)	0	0,00	2	7,69	24	92,31	26	92	EXCELENTE
USF Napoleão Pelicano (Alpino)	0	0,00	2	11,76	15	88,24	17	88	EXCELENTE
USF Dr. Olavo Barros (Monte Líbano)	1	11,11	1	11,11	7	77,78	9	67	MUITO BOM
USF Gesabel Clemente Marques de la Habla (Pedro Nechar)	1	5,88	2	11,76	14	82,35	17	76	EXCELENTE
USF Armindo Mastrocola (Santa Rosa)	0	0,00	1	5,88	16	94,12	17	94	EXCELENTE
UBS José Barrionuevo (Soto)	0	0,00	3	16,67	15	83,33	18	83	EXCELENTE
UBS Diomar José dos Santos (Glória)	1	3,13	0	0,00	31	96,88	32	94	EXCELENTE
USF Geraldo Mendonça Uchoa (Lunardelli)	2	8,33	2	8,33	20	83,33	24	75	EXCELENTE
USF Michel Curi (Nosso Teto)	1	4,35	3	13,04	19	82,61	23	78	EXCELENTE
UBS Francisco Lopes Ladeira (Salles)	0	0,00	2	9,52	19	90,48	21	90	EXCELENTE
UBS Vicente Bucchianeri (Vertoni)	0	0,00	1	4,17	23	95,83	24	96	EXCELENTE
UBS Luis Carlos Figueiredo Malheiros (Central)	0	0,00	0	0,00	16	100,00	16	100	EXCELENTE
USF Sergio da Costa Perez (Del Rey)	0	0,00	5	20,00	20	80,00	25	80	EXCELENTE
USF Jose Rocha (Gavioli)	1	7,14	3	21,43	10	71,43	14	64	MUITO BOM
USF Joao Miguel Calil (Santo Antônio)	1	4,17	2	8,33	21	87,50	24	83	EXCELENTE
USF Carlos Eduardo Bauab (Theodoro)	0	0,00	1	3,85	25	96,15	26	96	EXCELENTE
USF Isabel Etturi (Flamingo)	1	7,14	2	14,29	11	78,57	14	71	MUITO BOM
USF Jose Pio Nogueira de Sá (Gabriel Hernandez)	1	7,69	0	0,00	12	92,31	13	85	EXCELENTE
USF Athos Procópio de Oliveira (Imperial)	0	0,00	1	5,26	18	94,74	19	95	EXCELENTE
USF Carlos Roberto Surian (Nova Catanduva)	0	0,00	2	10,00	18	90,00	20	90	EXCELENTE
CAPS AD	0	0,00	0	0,00	18	100,00	18	100	EXCELENTE
CAPS II	0	0,00	1	3,57	27	96,43	28	96	EXCELENTE
CRI SOLO	0	0,00	0	0,00	5	100,00	5	100	EXCELENTE
CRI FRANCISCO LADEIRA	0	0,00	0	0,00	8	100,00	8	100	EXCELENTE
EMAD	0	0,00	1	3,85	25	96,15	26	96	EXCELENTE
NASF 1	0	0,00	0	0,00	9	100,00	9	100	EXCELENTE
NASF 2	1	8,33	1	8,33	10	83,33	12	75	EXCELENTE

NASF 3	0	0,00	2	11,76	15	88,24	17	88	EXCELENTE
NASF 4	0	0,00	2	12,50	14	87,50	16	88	EXCELENTE
NASF 5	0	0,00	1	12,50	7	87,50	8	88	EXCELENTE

Fonte: Tabulação dos dados da pesquisa do NPS – Net Promoter Score, 2023. Acesso em: 06/07/2023.