



**RELATÓRIO DE MONITORAMENTO MENSAL DAS UNIDADES DE SAÚDE DO  
MUNICÍPIO DE CATANDUVA - SP (MAIO/2023)**

**JUNHO**

**2023**

## SUMÁRIO

1. APRESENTAÇÃO	03
2. INDICADORES DE PRODUÇÃO (EQUIPES DE ATENÇÃO BÁSICA, NASF, ACS, ACADEMIA DA SAÚDE, CONSULTÓRIO NA RUA, CAPS II, CAPS AD, CRI, EMAD, UPA E CEM)	03
2.1 CONSULTAS	03
2.2 MEDICAMENTOS DISPENSADOS	32
2.3 PROCEDIMENTOS	36
2.4 EXAMES	40
2.5 ENCAMINHAMENTOS PARA ESPECIALIDADES	44
3. NATALIDADE	47
4. MORBIDADE	52
4.1 DOENÇAS CRÔNICAS (HIPERTENSÃO, DIABETES, OBESIDADE)	52
4.2 DOENÇAS TRANSMISSÍVEIS (SÍFILIS GESTACIONAL, SÍFILIS CONGÊNITA, SÍFILIS NÃO ESPECIFICADA, HIV, HEPATITES, HANSENÍASE)	57
4.3 SAÚDE MENTAL	65
4.4 PESSOAS COM DEFICIÊNCIAS	69
4.5 ACAMADOS E RESTRITOS	71
4.6 PRINCIPAIS CIDS DAS UNIDADES BÁSICAS DE SAÚDE	73
4.7 PRINCIPAIS CIDS DA UNIDADE DE PRONTO ATENDIMENTO – UPA	73
5. MORTALIDADE	74
6. ALTA QUALIFICADA	79
7. EDUCAÇÃO PERMANENTE	81
8. AUXÍLIO BRASIL	82
9. OUVIDORIAS	84
10. SATISFAÇÃO DOS USUÁRIOS – NPS (NET PROMOTER SCORE)	89

## **1. APRESENTAÇÃO**

O monitoramento da produção das unidades e indicadores de saúde é feito de forma quinzenal e mensal. Este relatório é um resumo desse monitoramento, e foi criado para que auxilie as equipes de saúde do município de Catanduva, no planejamento de ações pautadas na produção, perfil epidemiológico e satisfação dos usuários. Ele possui acesso livre e frequência mensal. As informações aqui descritas foram retiradas do sistema MV, Informações enviadas pelas equipes das unidades básicas de saúde, Diretoria de Vigilância em Saúde – DEVISA, Sistema E-gestor, Ouvidoria Municipal de Saúde, Ligações realizadas para os usuários para pesquisa de satisfação e Planos de cuidados da Alta Responsável enviados pelos hospitais, e são referentes ao mês de **MAIO de 2023**.

## **2. INDICADORES DE PRODUÇÃO**

Será mostrado a seguir, os números de consultas das equipes de atenção básica, NASF, ACS, academias da saúde, consultório na rua, CAPS II, CAPS AD, CRI, EMAD, UPA e CEM, bem como os matriciamentos do NASF e CAPS II e AD; medicamentos dispensados; procedimentos das equipes de atenção básica e da equipe de saúde bucal; solicitação de exames citopatológicos e mamografias das unidades básicas; mamografias, radiografias e espirometria do CEM e encaminhamentos para as especialidades.

### **2.1 CONSULTAS**

A tabela 01 mostra o número, o percentual e a meta a ser atingida dos atendimentos dos profissionais médicos, enfermeiros, dentistas e farmacêuticos. Todas as categorias profissionais devem atingir no mínimo 85% do valor da meta.

Tabela 01: Número, percentual e meta dos atendimentos dos médicos, enfermeiros, dentistas e farmacêuticos, no mês de maio de 2023.

UNIDADE DE SAÚDE	ATENDIMENTOS MAIO 2023											
	Médicos			Enfermeiros			Dentistas			Farmacêuticos		
	META	Nº	%	META	Nº	%	META	Nº	%	META	Nº	%
<b>TOTAL</b>	<b>15.568</b>	<b>20.531</b>	<b>131,9</b>	<b>6.912</b>	<b>8.052</b>	<b>116,5</b>	<b>5.568</b>	<b>3.973</b>	<b>71,4</b>	<b>920</b>	<b>1.039</b>	<b>112,9</b>
USF Dr. Milton Maguollo (Bom Pastor)	400	768	192,0	192	283	147,4	192	184	95,8	40	53	132,5
USF Dr. Jose Ramiro Madeira (Euclides)	400	561	140,3	192	310	161,5	192	163	84,9	40	40	100,0
USF Dr. Sergio Banhos (Pachá)	400	482	120,5	192	198	103,1	192	39	20,3	40	42	105,0
USF Dr. Alcione Nasorri (Solo equipe I)	400	604	151,0	192	256	133,3	192	98	51,0	40	45	112,5
USF Dr. Alcione Nasorri (Solo equipe II)	400	601	150,3	192	350	182,3	192	175	91,1	-	-	-
USF Dr. Alcione Nasorri (Solo equipe III)	400	633	158,3	192	235	122,4	192	124	64,6	-	-	-
USF Dr. Napoleão Pellicano (Alpino equipe I)	400	595	148,8	192	296	154,2	192	156	81,3	40	39	97,5
USF Dr. Napoleão Pellicano (Alpino equipe II)	400	378	94,5	192	282	146,9	-	-	-	-	-	-
USF Dr. Olavo Barros (Monte Líbano)	400	1040	260,0	192	303	157,8	192	141	73,4	40	45	112,5
USF Dra. Gesabel Clemente Marques de la Haba (Pedro Nechar)	400	429	107,3	192	253	131,8	192	131	68,2	40	45	112,5
USF Dr. Armindo Mastrocola (Santa Rosa)	400	660	165,0	192	229	119,3	192	114	59,4	40	26	65,0
UBS Dr. José Barrionuevo (Soto equipe I)	400	421	105,3	192	208	108,3	192	219	114,1	40	37	92,5
UBS Dr. José Barrionuevo (Soto equipe II)	400	474	118,5	192	184	95,8	-	-	-	-	-	-
UBS Dr. José Barrionuevo (Soto equipe III)	400	482	120,5	192	201	104,7	-	-	-	-	-	-
UBS Dr. José Barrionuevo (Soto - Pediatra e ginecologista)	156	79	50,6	-	-	-	-	-	-	-	-	-
UBS Enf. Diomar José dos Santos (Glória equipe I)	400	572	143,0	192	272	141,7	192	196	102,1	40	41	102,5
UBS Enf. Diomar José dos Santos (Glória equipe II)	400	448	112,0	192	191	99,5	-	-	-	-	-	-
UBS Enf. Diomar José dos Santos (Glória - Pediatra e ginecologista)	240	107	44,6	-	-	-	-	-	-	-	-	-
USF Dr. Geraldo Mendonça Uchoa (Lunardelli)	400	673	168,3	192	296	154,2	192	129	67,2	40	44	110,0
USF Dr. Michel Curi (Nosso Teto equipe I)	400	528	132,0	192	144	75,0	192	86	44,8	40	97	242,5
USF Dr. Michel Curi (Nosso Teto equipe II)	400	433	108,3	192	130	67,7	192	92	47,9	-	-	-
UBS Dr. Francisco Lopes Ladeira (Salles)	600	654	109,0	192	143	74,5	192	163	84,9	40	42	105,0
UBS Dr. Francisco Lopes Ladeira (Salles - Pediatra e ginecologista)	144	114	79,2	-	-	-	-	-	-	-	-	-
UBS Dr. Vicente Buchianeri (Vertoni equipe I)	400	408	102,0	192	256	133,3	192	173	90,1	40	39	97,5
UBS Dr. Vicente Buchianeri (Vertoni equipe II)	400	419	104,8	192	308	160,4	-	-	-	-	-	-
UBS Dr. Vicente Buchianeri (Vertoni - Pediatra e ginecologista)	156	80	51,3	-	-	-	-	-	-	-	-	-

<b>UBS Dr. Luiz Carlos Figueiredo Malheiros (Central equipe I)</b>	400	396	99,0	192	168	87,5	192	134	69,8	40	42	105,0
<b>UBS Dr. Luiz Carlos Figueiredo Malheiros (Central equipe II)</b>	400	466	116,5	192	174	90,6	-	-	-	-	-	-
<b>UBS Dr. Luiz Carlos Figueiredo Malheiros (Central - Pediatra e ginecologista)</b>	240	135	56,3	-	-	-	-	-	-	-	-	-
<b>USF Dr. Sergio da Costa Peres (Del Rey)</b>	400	526	131,5	192	311	162,0	192	188	97,9	40	47	117,5
<b>USF Dr. José Rocha (Gavioli equipe I)</b>	400	613	153,3	192	214	111,5	192	120	62,5	40	31	77,5
<b>USF Dr. José Rocha (Gavioli equipe II)</b>	400	495	123,8	192	187	97,4	192	99	51,6	-	-	-
<b>USF Dr. João Miguel Calil (Santo Antônio)</b>	400	712	178,0	192	205	106,8	192	101	52,6	40	41	102,5
<b>USF Dr. Carlos Eduardo Bauab (Theodoro)</b>	400	600	150,0	192	222	115,6	192	154	80,2	40	40	100,0
<b>USF Dra. Isabel Ettruri (Flamingo equipe I)</b>	400	765	191,3	192	246	128,1	192	176	91,7	40	42	105,0
<b>USF Dra. Isabel Ettruri (Flamingo equipe II)</b>	400	509	127,3	192	186	96,9	192	136	70,8	-	-	-
<b>USF Dr. José Pio Nogueira de Sá (Gabriel Hernandes)</b>	400	581	145,3	192	52	27,1	192	50	26,0	40	40	100,0
<b>USF Dr. Athos Procópio de Oliveira (Imperial)</b>	400	575	143,8	192	166	86,5	192	145	75,5	40	69	172,5
<b>USF Dr. Carlos Roberto Surian (Nova Catanduva equipe I)</b>	400	498	124,5	192	239	124,5	192	126	65,6	40	52	130,0
<b>USF Dr. Carlos Roberto Surian (Nova Catanduva equipe II)</b>	400	578	144,5	192	174	90,6	192	161	83,9	-	-	-
<b>USF Dr. Carlos Roberto Surian (Nova Catanduva equipe III)</b>	400	419	104,8	192	180	93,8	-	-	-	-	-	-
<b>Centro de Especialidades Médicas -CEM-CRI - Pediatra + Ginecologista</b>	32	20	62,5	-	-	-	-	-	-	-	-	-

Fonte: Sistema MV, 2023. Acesso em: 05/06/2023.

A tabela 02 mostra as consultas dos médicos clínicos, por unidades de saúde e por tipo de atendimento, no mês de maio de 2023.

Tabela 02: Consultas por tipo de atendimento dos médicos clínicos, no mês de maio de 2023.

ATENDIMENTOS MÉDICOS (CLÍNICOS E DA FAMÍLIA)																	
UNIDADES	CONSULTA EM ATENÇÃO BÁSICA		AVALIAÇÃO DO CRESCIMENTO NA PUERICULTURA		AVALIAÇÃO DO CRESCIMENTO NA PUERICULTURA 15 DIAS		CONSULTA PRÉ-NATAL		CONSULTA PRÉ-NATAL DO PARCEIRO		CONSULTA PUERPERAL		ATENDIMENTO DE URGÊNCIA EM ATENÇÃO BÁSICA		CONSULTA DOMICILIAR NA ATENÇÃO BÁSICA		TOTAL
	Nº	%	Nº	%	Nº	%	Nº	%	Nº	%	Nº	%	Nº	%	Nº	%	Nº
<b>TOTAL</b>	<b>19232</b>	<b>96,18</b>	<b>163</b>	<b>0,82</b>	<b>4</b>	<b>0,02</b>	<b>262</b>	<b>1,31</b>	<b>1</b>	<b>0,01</b>	<b>5</b>	<b>0,03</b>	<b>5</b>	<b>0,03</b>	<b>324</b>	<b>1,62</b>	<b>19996</b>
USF Dr. Milton Maguollo (Bom Pastor)	720	93,75	17	2,21	0	0,00	16	2,08	0	0,00	0	0,00	0	0,00	15	1,95	768
USF Dr. Jose Ramiro Madeira (Euclides)	540	96,26	4	0,71	0	0,00	4	0,71	0	0,00	0	0,00	0	0,00	13	2,32	561
USF Dr. Sergio Banhos (Pachá)	447	92,74	12	2,49	1	0,21	12	2,49	0	0,00	0	0,00	0	0,00	10	2,07	482
USF Dr. Alcione Nasorri (Solo equipe I)	575	95,20	8	1,32	0	0,00	13	2,15	0	0,00	0	0,00	0	0,00	8	1,32	604
USF Dr. Alcione Nasorri (Solo equipe II)	581	96,67	4	0,67	0	0,00	8	1,33	0	0,00	0	0,00	0	0,00	8	1,33	601
USF Dr. Alcione Nasorri (Solo equipe III)	612	96,68	5	0,79	0	0,00	10	1,58	0	0,00	0	0,00	0	0,00	6	0,95	633
USF Dr. Napoleão Pellicano (Alpino I)	569	95,63	6	1,01	1	0,17	14	2,35	0	0,00	1	0,17	0	0,00	4	0,67	595
USF Dr. Napoleão Pellicano (Alpino II)	365	96,56	4	1,06	0	0,00	7	1,85	0	0,00	0	0,00	0	0,00	2	0,53	378
USF Dr. Olavo Barros (Monte Líbano)	1020	98,08	2	0,19	0	0,00	12	1,15	0	0,00	0	0,00	0	0,00	6	0,58	1040
USF Dra. Gesabel Clemente Marques de la Haba (Pedro Nechar)	412	96,04	3	0,70	0	0,00	7	1,63	0	0,00	0	0,00	0	0,00	7	1,63	429
USF Dr. Armino Mastrocola (Santa Rosa)	618	93,64	13	1,97	0	0,00	17	2,58	0	0,00	0	0,00	0	0,00	12	1,82	660
UBS Dr. José Barrionuevo (Soto I)	413	98,10	0	0,00	0	0,00	0	0,00	0	0,00	0	0,00	2	0,48	6	1,43	421
UBS Dr. José Barrionuevo (Soto II)	465	98,10	0	0,00	0	0,00	0	0,00	0	0,00	0	0,00	2	0,42	7	1,48	474
UBS Dr. José Barrionuevo (Soto III)	479	99,38	0	0,00	0	0,00	0	0,00	0	0,00	0	0,00	0	0,00	3	0,62	482
UBS Enf. Diomar José dos Santos (Glória I)	567	99,13	0	0,00	0	0,00	0	0,00	0	0,00	0	0,00	0	0,00	5	0,87	572
UBS Enf. Diomar José dos Santos (Glória II)	426	95,09	0	0,00	0	0,00	0	0,00	0	0,00	1	0,22	0	0,00	21	4,69	448
USF Dr. Geraldo Mendonça Uchoa (Lunardelli)	646	95,99	3	0,45	0	0,00	11	1,63	0	0,00	1	0,15	1	0,15	11	1,63	673
USF Dr. Michel Curi (Nosso Teto equipe I)	501	94,89	6	1,14	1	0,19	12	2,27	0	0,00	2	0,38	0	0,00	6	1,14	528
USF Dr. Michel Curi (Nosso Teto equipe II)	419	96,77	5	1,15	0	0,00	3	0,69	0	0,00	0	0,00	0	0,00	6	1,39	433
UBS Dr. Francisco Lopes Ladeira (Salles)	615	94,04	0	0,00	0	0,00	0	0,00	0	0,00	0	0,00	0	0,00	39	5,96	654
UBS Dr. Vicente Buchianeri (Vertoni I)	405	99,26	0	0,00	0	0,00	0	0,00	0	0,00	0	0,00	0	0,00	3	0,74	408
UBS Dr. Vicente Buchianeri (Vertoni II)	400	95,47	0	0,00	0	0,00	0	0,00	0	0,00	0	0,00	0	0,00	19	4,53	419
UBS Dr. Luiz Carlos Figueiredo Malheiros (Central I)	393	99,24	0	0,00	0	0,00	0	0,00	0	0,00	0	0,00	0	0,00	3	0,76	396
UBS Dr. Luiz Carlos Figueiredo Malheiros (Central II)	462	99,14	0	0,00	0	0,00	0	0,00	0	0,00	0	0,00	0	0,00	4	0,86	466
USF Dr. Sergio da Costa Peres (Del Rey)	517	98,29	3	0,57	0	0,00	3	0,57	0	0,00	0	0,00	0	0,00	3	0,57	526
USF Dr. José Rocha (Gavioli equipe I)	592	96,57	2	0,33	1	0,16	10	1,63	0	0,00	0	0,00	0	0,00	8	1,31	613
USF Dr. José Rocha (Gavioli equipe II)	484	97,78	2	0,40	0	0,00	4	0,81	1	0,20	0	0,00	0	0,00	4	0,81	495

<b>USF Dr. João Miguel Calil (Santo Antônio)</b>	688	96,63	1	0,14	0	0,00	7	0,98	0	0,00	0	0,00	0	0,00	16	2,25	<b>712</b>
<b>USF Dr. Carlos Eduardo Bauab (Theodoro)</b>	586	97,67	2	0,33	0	0,00	1	0,17	0	0,00	0	0,00	0	0,00	11	1,83	<b>600</b>
<b>USF Dra. Isabel Ettruri (Flamingo equipe I)</b>	730	95,42	14	1,83	0	0,00	9	1,18	0	0,00	0	0,00	0	0,00	12	1,57	<b>765</b>
<b>USF Dra. Isabel Ettruri (Flamingo equipe II)</b>	484	95,09	8	1,57	0	0,00	11	2,16	0	0,00	0	0,00	0	0,00	6	1,18	<b>509</b>
<b>USF Dr. José Pio Nogueira de Sá (Gabriel Hernandes)</b>	561	96,56	4	0,69	0	0,00	13	2,24	0	0,00	0	0,00	0	0,00	3	0,52	<b>581</b>
<b>USF Dr. Athos Procópio de Oliveira (Imperial)</b>	532	92,52	14	2,43	0	0,00	15	2,61	0	0,00	0	0,00	0	0,00	14	2,43	<b>575</b>
<b>USF Dr. Carlos Roberto Surian (Nova Catanduva equipe I)</b>	477	95,78	7	1,41	0	0,00	6	1,20	0	0,00	0	0,00	0	0,00	8	1,61	<b>498</b>
<b>USF Dr. Carlos Roberto Surian (Nova Catanduva equipe II)</b>	543	93,94	7	1,21	0	0,00	19	3,29	0	0,00	0	0,00	0	0,00	9	1,56	<b>578</b>
<b>USF Dr. Carlos Roberto Surian (Nova Catanduva equipe III)</b>	388	92,60	7	1,67	0	0,00	18	4,30	0	0,00	0	0,00	0	0,00	6	1,43	<b>419</b>

Fonte: Sistema MV, 2023. Acesso em: 06/06/2023.

A tabela 03 mostra o número de consultas dos médicos pediatras e ginecologistas tanto dos contratados do Mahatma, quanto os funcionários da prefeitura e faculdade.

**Tabela 03: Consultas por tipo de atendimento dos médicos especialista pediatra e ginecologista, no mês de maio de 2023.**

<b>CONSULTAS POR TIPO DE ATENDIMENTO - MÉDICO PEDIATRA E GINECOLOGISTA</b>															
<b>CBO</b>	<b>UNIDADE DE SAÚDE</b>	<b>PROFISSIONAL</b>	<b>CONSULTA EM ATENÇÃO BÁSICA</b>		<b>CONSULTA EM ATENÇÃO ESPECIALIZADA</b>		<b>AVALIAÇÃO DO CRESCIMENTO NA PUERICULTURA</b>		<b>AVALIAÇÃO DO CRESCIMENTO NA PUERICULTURA 15 DIAS</b>		<b>CONSULTA PRÉ-NATAL</b>		<b>CONSULTA PUERPERAL</b>		<b>TOTAL</b>
			<b>Nº</b>	<b>%</b>	<b>Nº</b>	<b>%</b>	<b>Nº</b>	<b>%</b>	<b>Nº</b>	<b>%</b>	<b>Nº</b>	<b>%</b>	<b>Nº</b>	<b>%</b>	
<b>PEDIATRA</b>	<b>UBS Francisco Lopes Ladeira (Salles)</b>	Pediatra Mahatma	50	74,63	0	0,00	16	23,88	1	1,49	0	0,0	0	0,0	67
	<b>UBS Luis Carlos Figueiredo Malheiros (Central)</b>	Pediatra Mahatma	28	35,44	0	0,00	17	21,52	2	2,53	0	0,00	0	0,00	47
		Pediatra Faculdade	28	35,44	0	0,00	4	5,06	0	0,00	0	0,00	0	0,00	32
		<b>Total</b>	<b>56</b>	<b>70,89</b>	<b>0</b>	<b>0,00</b>	<b>21</b>	<b>26,58</b>	<b>2</b>	<b>2,53</b>	<b>0</b>	<b>0,00</b>	<b>0</b>	<b>0,00</b>	<b>79</b>
	<b>UBS Diomar José dos Santos (Glória)</b>	Pediatra Mahatma	13	13,68	0	0,00	17	17,89	0	0,00	0	0,00	0	0,00	30
		Pediatra SMS	61	64,21	0	0,00	4	4,21	0	0,00	0	0,00	0	0,00	65
		<b>Total</b>	<b>74</b>	<b>77,89</b>	<b>0</b>	<b>0,00</b>	<b>21</b>	<b>22,11</b>	<b>0</b>	<b>0,00</b>	<b>0</b>	<b>0,00</b>	<b>0</b>	<b>0,00</b>	<b>95</b>

	UBS Vicente Bucchianeri (Vertoni)	Pediatra Mahatma	21	27,63	0	0,00	13	17,11	0	0,00	0	0,00	0	0,00	34
		Pediatra Faculdade	32	42,11	0	0,00	10	13,16	0	0,00	0	0,00	0	0,00	42
		<b>Total</b>	<b>53</b>	<b>69,74</b>	<b>0</b>	<b>0,00</b>	<b>23</b>	<b>30,26</b>	<b>0</b>	<b>0,00</b>	<b>0</b>	<b>0,00</b>	<b>0</b>	<b>0,00</b>	<b>76</b>
	UBS José Barrionuevo (Soto)	Pediatra Mahatma	15	24,19	0	0,00	10	16,13	0	0,00	0	0,00	0	0,00	25
		Pediatra SMS	26	41,94	0	0	11	17,74	0	0,00	0	0,00	0	0,00	37
		<b>Total</b>	<b>41</b>	<b>66,13</b>	<b>0</b>	<b>0,00</b>	<b>21</b>	<b>33,87</b>	<b>0</b>	<b>0,00</b>	<b>0</b>	<b>0,00</b>	<b>0</b>	<b>0,00</b>	<b>62</b>
	CEM	Pediatra Mahatma	0	0,00	20	100,00	0	0,00	0	0,00	0	0,00	0	0,00	20
<b>TOTAL</b>		<b>274</b>	<b>68,67</b>	<b>20</b>	<b>5,01</b>	<b>102</b>	<b>25,56</b>	<b>3</b>	<b>0,75</b>	<b>0</b>	<b>0,00</b>	<b>0</b>	<b>0,00</b>	<b>399</b>	

CBO	UNIDADE DE SAÚDE	PROFISSIONAL	CONSULTA EM ATENÇÃO BÁSICA		CONSULTA EM ATENÇÃO ESPECIALIZADA		AVALIAÇÃO DO CRESCIMENTO NA PUERICULTURA		AVALIAÇÃO DO CRESCIMENTO NA PUERICULTURA 15 DIAS		CONSULTA PRÉ-NATAL		CONSULTA PUERPERAL		TOTAL
			Nº	%	Nº	%	Nº	%	Nº	%	Nº	%	Nº	%	Nº
GINECOLOGISTA	UBS Francisco Lopes Ladeira (Salles)	Ginecologista Mahatma	30	29,41	0	0,00	0	0,00	0	0,00	17	16,67	0	0,00	47
		Ginecologista Faculdade	48	47,06	0	0,00	0	0,00	0	0,00	7	6,86	0	0,00	55
		<b>Total</b>	<b>78</b>	<b>76,47</b>	<b>0</b>	<b>0,00</b>	<b>0</b>	<b>0,00</b>	<b>0</b>	<b>0,00</b>	<b>24</b>	<b>23,53</b>	<b>0</b>	<b>0,00</b>	<b>102</b>
	UBS Luis Carlos Figueiredo Malheiros (Central)	Ginecologista Mahatma	69	49,64	0	0,00	0	0,00	0	0,00	19	13,67	0	0,00	88
		Ginecologista SMS	51	36,69	0	0,00	0	0,00	0	0,00	0	0,00	0	0,00	51
		<b>Total</b>	<b>120</b>	<b>86,33</b>	<b>0</b>	<b>0,00</b>	<b>0</b>	<b>0,00</b>	<b>0</b>	<b>0,00</b>	<b>19</b>	<b>13,67</b>	<b>0</b>	<b>0,00</b>	<b>139</b>
	UBS Diomar José dos Santos (Glória)	Ginecologista Mahatma	62	60,19	0	0,00	0	0,00	0	0,00	13	12,62	2	1,94	77
		Ginecologista Faculdade	25	24,27	0	0,00	0	0,00	0	0,00	1	0,97	0	0,00	26
		<b>Total</b>	<b>87</b>	<b>84,47</b>	<b>0</b>	<b>0,00</b>	<b>0</b>	<b>0,00</b>	<b>0</b>	<b>0,00</b>	<b>14</b>	<b>13,59</b>	<b>2</b>	<b>1,94</b>	<b>103</b>
	UBS Vicente Bucchianeri (Vertoni)	Ginecologista Mahatma	28	28,28	0	0,00	0	0,00	0	0,00	18	18,18	0	0,00	46
		Ginecologista Faculdade	47	47,47	0	0,00	0	0,00	0	0,00	6	6,06	0	0,00	53
		<b>Total</b>	<b>75</b>	<b>75,76</b>	<b>0</b>	<b>0,00</b>	<b>0</b>	<b>0,00</b>	<b>0</b>	<b>0,00</b>	<b>24</b>	<b>24,24</b>	<b>0</b>	<b>0,00</b>	<b>99</b>
UBS José Barrionuevo (Soto)	Ginecologista Mahatma	49	34,51	0	0,00	0	0,00	0	0,00	5	3,52	0	0,00	54	



	Ginecologista SMS	28	19,72	0	0,00	0	0,00	0	0,00	33	23,24	0	0,00	61
	Ginecologista Faculdade	24	16,90	0	0,00	0	0,00	0	0,00	3	2,11	0	0,00	27
	<b>Total</b>	<b>101</b>	<b>71,13</b>	<b>0</b>	<b>0,00</b>	<b>0</b>	<b>0,00</b>	<b>0</b>	<b>0,00</b>	<b>41</b>	<b>28,87</b>	<b>0</b>	<b>0,00</b>	<b>142</b>
	<b>TOTAL</b>	<b>461</b>	<b>78,80</b>	<b>0</b>	<b>0,00</b>	<b>0</b>	<b>0,00</b>	<b>0</b>	<b>0,00</b>	<b>122</b>	<b>20,85</b>	<b>2</b>	<b>0,34</b>	<b>585</b>

Fonte: Sistema MV, 2023. Acesso em: 06/06/2023.

A tabela 04 mostra as consultas dos enfermeiros, por equipes de saúde e tipo de atendimentos, no mês de maio de 2023.

**Tabela 04: Consultas por tipo de atendimento dos enfermeiros, no mês de maio de 2023.**

CONSULTAS POR TIPO DE ATENDIMENTO - ENFERMEIRO															
UNIDADE DE SAÚDE	CONSULTA DE PROFISSIONAIS DE NÍVEL SUPERIOR NA ATENÇÃO BÁSICA EXCETO MÉDICO		CONSULTA PRÉ-NATAL		CONSULTA PRÉ-NATAL DO PARCEIRO		CONSULTA PUERPERAL		CONSULTA DOMICILIAR NA ATENÇÃO BÁSICA		AVALIAÇÃO DO CRESCIMENTO NA PUERICULTURA		AVALIAÇÃO DO CRESCIMENTO NA PUERICULTURA 15 DIAS		TOTAL
	Nº	%	Nº	%	Nº	%	Nº	%	Nº	%	Nº	%	Nº	%	Nº
<b>TOTAL</b>	<b>7171</b>	<b>89,06</b>	<b>245</b>	<b>3,04</b>	<b>5</b>	<b>0,06</b>	<b>53</b>	<b>0,66</b>	<b>411</b>	<b>5,10</b>	<b>128</b>	<b>1,59</b>	<b>39</b>	<b>0,48</b>	<b>8052</b>
USF Dr. Milton Maguollo (Bom Pastor)	244	86,22	19	6,71	0	0,00	0	0,00	14	4,95	6	2,12	0	0,00	283
USF Dr. Jose Ramiro Madeira (Euclides)	287	92,58	10	3,23	0	0,00	1	0,32	10	3,23	2	0,65	0	0,00	310
USF Dr. Sergio Banhos (Pachá)	163	82,32	11	5,56	0	0,00	3	1,52	14	7,07	7	3,54	0	0,00	198
USF Dr. Alcione Nasorri (Solo equipe I)	233	91,02	7	2,73	2	0,78	1	0,39	7	2,73	5	1,95	1	0,39	256
USF Dr. Alcione Nasorri (Solo equipe II)	300	85,71	8	2,29	0	0,00	2	0,57	34	9,71	6	1,71	0	0,00	350
USF Dr. Alcione Nasorri (Solo equipe III)	218	92,77	6	2,55	0	0,00	2	0,85	9	3,83	0	0,00	0	0,00	235
USF Dr. Napoleão Pellicano (Alpino I)	285	96,28	3	1,01	0	0,00	1	0,34	4	1,35	1	0,34	2	0,68	296
USF Dr. Napoleão Pellicano (Alpino II)	274	97,16	2	0,71	0	0,00	1	0,35	1	0,35	3	1,06	1	0,35	282
USF Dr. Olavo Barros (Monte Líbano)	267	88,12	12	3,96	0	0,00	1	0,33	14	4,62	7	2,31	2	0,66	303
USF Dra. Gesabel Clemente Marques de la Haba (Pedro Nechar)	230	90,91	4	1,58	1	0,40	2	0,79	12	4,74	2	0,79	2	0,79	253
USF Dr. Armindo Mastrocola (Santa Rosa)	167	72,93	2	0,87	0	0,00	4	1,75	46	20,09	6	2,62	4	1,75	229
UBS Dr. José Barrionuevo (Soto I)	167	80,29	14	6,73	0	0,00	3	1,44	21	10,10	1	0,48	2	0,96	208
UBS Dr. José Barrionuevo (Soto II)	156	84,78	8	4,35	0	0,00	2	1,09	11	5,98	6	3,26	1	0,54	184
UBS Dr. José Barrionuevo (Soto III)	182	90,55	5	2,49	0	0,00	0	0,00	11	5,47	3	1,49	0	0,00	201
UBS Enf. Diomar José dos Santos (Glória I)	234	86,03	6	2,21	0	0,00	3	1,10	26	9,56	1	0,37	2	0,74	272

<b>UBS Enf. Diomar José dos Santos (Glória II)</b>	169	88,48	6	3,14	0	0,00	3	1,57	9	4,71	3	1,57	1	0,52	<b>191</b>
<b>USF Dr. Geraldo Mendonça Uchoa (Lunardelli)</b>	274	92,57	6	2,03	0	0,00	1	0,34	7	2,36	7	2,36	1	0,34	<b>296</b>
<b>USF Dr. Michel Curi (Nosso Teto equipe I)</b>	132	91,67	3	2,08	0	0,00	1	0,69	4	2,78	3	2,08	1	0,69	<b>144</b>
<b>USF Dr. Michel Curi (Nosso Teto equipe II)</b>	120	92,31	5	3,85	0	0,00	1	0,77	1	0,77	2	1,54	1	0,77	<b>130</b>
<b>UBS Dr. Francisco Lopes Ladeira (Salles)</b>	130	90,91	9	6,29	0	0,00	2	1,40	1	0,70	0	0,00	1	0,70	<b>143</b>
<b>UBS Dr. Vicente Buchianeri (Vertoni I)</b>	237	92,58	1	0,39	0	0,00	1	0,39	15	5,86	0	0,00	2	0,78	<b>256</b>
<b>UBS Dr. Vicente Buchianeri (Vertoni II)</b>	278	90,26	3	0,97	0	0,00	3	0,97	22	7,14	0	0,00	2	0,65	<b>308</b>
<b>UBS Dr. Luiz Carlos Figueiredo Malheiros (Central I)</b>	159	94,64	1	0,60	1	0,60	2	1,19	5	2,98	0	0,00	0	0,00	<b>168</b>
<b>UBS Dr. Luiz Carlos Figueiredo Malheiros (Central II)</b>	167	95,98	1	0,57	0	0,00	2	1,15	4	2,30	0	0,00	0	0,00	<b>174</b>
<b>USF Dr. Sergio da Costa Peres (Del Rey)</b>	304	97,75	1	0,32	0	0,00	0	0,00	4	1,29	2	0,64	0	0,00	<b>311</b>
<b>USF Dr. José Rocha (Gavioli equipe I)</b>	185	86,45	8	3,74	1	0,47	3	1,40	17	7,94	0	0,00	0	0,00	<b>214</b>
<b>USF Dr. José Rocha (Gavioli equipe II)</b>	170	90,91	5	2,67	0	0,00	0	0,00	10	5,35	0	0,00	2	1,07	<b>187</b>
<b>USF Dr. João Miguel Calil (Santo Antônio)</b>	190	92,68	4	1,95	0	0,00	0	0,00	7	3,41	4	1,95	0	0,00	<b>205</b>
<b>USF Dr. Carlos Eduardo Bauab (Theodoro)</b>	194	87,39	4	1,80	0	0,00	2	0,90	11	4,95	7	3,15	4	1,80	<b>222</b>
<b>USF Dra. Isabel Ettruri (Flamingo equipe I)</b>	215	87,40	13	5,28	0	0,00	0	0,00	14	5,69	4	1,63	0	0,00	<b>246</b>
<b>USF Dra. Isabel Ettruri (Flamingo equipe II)</b>	152	81,72	13	6,99	0	0,00	2	1,08	17	9,14	1	0,54	1	0,54	<b>186</b>
<b>USF Dr. José Pio Nogueira de Sá (Gabriel Hernandes)</b>	38	73,08	11	21,15	0	0,00	0	0,00	0	0,00	3	5,77	0	0,00	<b>52</b>
<b>USF Dr. Athos Procópio de Oliveira (Imperial)</b>	137	82,53	11	6,63	0	0,00	2	1,20	3	1,81	12	7,23	1	0,60	<b>166</b>
<b>USF Dr. Carlos Roberto Surian (Nova Catanduva equipe I)</b>	217	90,79	3	1,26	0	0,00	0	0,00	8	3,35	11	4,60	0	0,00	<b>239</b>
<b>USF Dr. Carlos Roberto Surian (Nova Catanduva equipe II)</b>	134	77,01	17	9,77	0	0,00	2	1,15	8	4,60	10	5,75	3	1,72	<b>174</b>
<b>USF Dr. Carlos Roberto Surian (Nova Catanduva equipe III)</b>	162	90,00	3	1,67	0	0,00	0	0,00	10	5,56	3	1,67	2	1,11	<b>180</b>

Fonte: Sistema MV, 2023. Acesso em: 06/06/2023.

A tabela 05 mostra as consultas dos dentistas, por equipes de saúde e tipo de atendimento, no mês de maio de 2023.

Tabela 05: Consultas por tipo de atendimento dos dentistas, no mês de maio de 2023.

CONSULTAS POR TIPO DE ATENDIMENTO - DENTISTAS											
UNIDADE DE SAÚDE	CONSULTA DE PROFISSIONAIS DE NÍVEL SUPERIOR NA ATENÇÃO BÁSICA EXCETO MÉDICO		CONSULTA DE PROFISSIONAIS DE NÍVEL SUPERIOR NA ATENÇÃO ESPECIALIZADA EXCETO MÉDICO		CONSULTA DOMICILIAR NA ATENÇÃO BÁSICA		PRIMEIRA CONSULTA ODONTOLÓGICA PROGRAMÁTICA		ATENDIMENTO DE URGÊNCIA EM ATENÇÃO BÁSICA		TOTAL
	Nº	%	Nº	%	Nº	%	Nº	%	Nº	%	Nº
<b>TOTAL</b>	<b>2404</b>	<b>60,51</b>	<b>7</b>	<b>0,18</b>	<b>71</b>	<b>1,79</b>	<b>911</b>	<b>22,93</b>	<b>580</b>	<b>14,60</b>	<b>3973</b>
USF Dr. Milton Maguollo (Bom Pastor)	84	45,65	0	0,00	6	3,26	43	23,37	51	27,72	184
USF Dr. Jose Ramiro Madeira (Euclides)	150	92,02	0	0,00	2	1,23	2	1,23	9	5,52	163
USF Dr. Sergio Banhos (Pachá)	12	30,77	0	0,00	3	7,69	14	35,90	10	25,64	39
USF Dr. Alcione Nasorri (Solo equipe I)	48	48,98	4	4,08	2	2,04	31	31,63	13	13,27	98
USF Dr. Alcione Nasorri (Solo equipe II)	100	57,14	0	0,00	1	0,57	38	21,71	36	20,57	175
USF Dr. Alcione Nasorri (Solo equipe III)	85	68,55	3	2,42	2	1,61	9	7,26	25	20,16	124
USF Dr. Napoleão Pellicano (Alpino)	58	37,18	0	0,00	2	1,28	57	36,54	39	25,00	156
USF Dr. Olavo Barros (Monte Líbano)	118	83,69	0	0,00	0	0,00	2	1,42	21	14,89	141
USF Dra. Gesabel Clemente Marques de la Haba (Pedro Nechar)	120	91,60	0	0,00	0	0,00	0	0,00	11	8,40	131
USF Dr. Armindo Mastrocola (Santa Rosa)	65	57,02	0	0,00	2	1,75	22	19,30	25	21,93	114
UBS Dr. José Barrionuevo (Soto)	116	52,97	0	0,00	1	0,46	68	31,05	34	15,53	219
UBS Enf. Diomar José dos Santos (Glória)	141	71,94	0	0,00	3	1,53	29	14,80	23	11,73	196
USF Dr. Geraldo Mendonça Uchoa (Lunardelli)	67	51,94	0	0,00	2	1,55	38	29,46	22	17,05	129
USF Dr. Michel Curi (Nosso Teto equipe I)	59	68,60	0	0,00	1	1,16	12	13,95	14	16,28	86
USF Dr. Michel Curi (Nosso Teto equipe II)	48	52,17	0	0,00	2	2,17	35	38,04	7	7,61	92
UBS Dr. Francisco Lopes Ladeira (Salles)	94	57,67	0	0,00	2	1,23	55	33,74	12	7,36	163
UBS Dr. Vicente Buchianeri (Vertoni)	101	58,38	0	0,00	3	1,73	37	21,39	32	18,50	173
UBS Dr. Luiz Carlos Figueiredo Malheiros (Central)	61	45,52	0	0,00	5	3,73	58	43,28	10	7,46	134
USF Dr. Sergio da Costa Peres (Del Rey)	150	79,79	0	0,00	2	1,06	25	13,30	11	5,85	188
USF Dr. José Rocha (Gavioli equipe I)	69	57,50	0	0,00	4	3,33	31	25,83	16	13,33	120
USF Dr. José Rocha (Gavioli equipe II)	97	97,98	0	0,00	2	2,02	0	0,00	0	0,00	99
USF Dr. João Miguel Calil (Santo Antônio)	55	54,46	0	0,00	0	0,00	31	30,69	15	14,85	101
USF Dr. Carlos Eduardo Bauab (Theodoro)	83	53,90	0	0,00	6	3,90	57	37,01	8	5,19	154
USF Dra. Isabel Ettruri (Flamingo equipe I)	115	65,34	0	0,00	5	2,84	30	17,05	26	14,77	176
USF Dra. Isabel Ettruri (Flamingo equipe II)	94	69,12	0	0,00	0	0,00	38	27,94	4	2,94	136
USF Dr. José Pio Nogueira de Sá (Gabriel Hernandes)	27	54,00	0	0,00	1	2,00	20	40,00	2	4,00	50
USF Dr. Athos Procópio de Oliveira (Imperial)	83	57,24	0	0,00	4	2,76	27	18,62	31	21,38	145
USF Dr. Carlos Roberto Surian (Nova Catanduva equipe I)	51	40,48	0	0,00	8	6,35	47	37,30	20	15,87	126

<b>USF Dr. Carlos Roberto Surian (Nova Catanduva equipe II)</b>	53	32,92	0	0,00	0	0,00	55	34,16	53	32,92	<b>161</b>
---	----	-------	---	------	---	------	----	-------	----	-------	------------

Fonte: Sistema MV, 2023. Acesso em: 06/06/2023.

A tabela 06 mostra as consultas dos farmacêuticos, por unidades de saúde e tipo de atendimentos, no mês de maio de 2023.

**Tabela 06: Consultas por tipo de atendimento dos farmacêuticos, no mês de maio de 2023.**

UNIDADE DE SAÚDE	CONSULTAS POR TIPO DE ATENDIMENTO - FARMACÊUTICO				
	CONSULTA DE PROFISSIONAIS DE NÍVEL SUPERIOR NA ATENÇÃO BÁSICA EXCETO MÉDICO		CONSULTA DOMICILIAR NA ATENÇÃO BÁSICA		TOTAL
	Nº	%	Nº	%	Nº
<b>TOTAL</b>	<b>1005</b>	<b>96,73</b>	<b>34</b>	<b>3,27</b>	<b>1039</b>
USF Dr. Milton Maguollo (Bom Pastor)	52	98,11	1	1,89	53
USF Dr. Jose Ramiro Madeira (Euclides)	39	97,50	1	2,50	40
USF Dr. Sergio Banhos (Pachá)	40	95,24	2	4,76	42
USF Dr. Alcione Nasorri (Solo)	45	100,00	0	0,00	45
USF Dr. Napoleão Pellicano (Alpino)	34	87,18	5	12,82	39
USF Dr. Olavo Barros (Monte Líbano)	43	95,56	2	4,44	45
USF Dra. Gesabel Clemente Marques de la Haba (Pedro Nechar)	42	93,33	3	6,67	45
USF Dr. Armindo Mastrocola (Santa Rosa)	26	100,00	0	0,00	26
UBS Dr. José Barrionuevo (Soto)	37	100,00	0	0,00	37
UBS Enf. Diomar José dos Santos (Glória)	41	100,00	0	0,00	41
USF Dr. Geraldo Mendonça Uchoa (Lunardelli)	39	88,64	5	11,36	44
USF Dr. Michel Curi (Nosso Teto)	95	97,94	2	2,06	97
UBS Dr. Francisco Lopes Ladeira (Salles)	42	100,00	0	0,00	42
UBS Dr. Vicente Buchianeri (Vertoni)	39	100,00	0	0,00	39
UBS Dr. Luiz Carlos Figueiredo Malheiros (Central)	39	92,86	3	7,14	42
USF Dr. Sergio da Costa Peres (Del Rey)	47	100,00	0	0,00	47
USF Dr. José Rocha (Gavioli)	23	74,19	8	25,81	31
USF Dr. João Miguel Calil (Santo Antônio)	41	100,00	0	0,00	41
USF Dr. Carlos Eduardo Bauab (Theodoro)	40	100,00	0	0,00	40

<b>USF Dra. Isabel Ettruri (Flamingo)</b>	40	95,24	2	4,76	<b>42</b>
<b>USF Dr. José Pio Nogueira de Sá (Gabriel Hernandes)</b>	40	100,00	0	0,00	<b>40</b>
<b>USF Dr. Athos Procópio de Oliveira (Imperial)</b>	69	100,00	0	0,00	<b>69</b>
<b>USF Dr. Carlos Roberto Surian (Nova Catanduva)</b>	52	100,00	0	0,00	<b>52</b>

Fonte: Sistema MV,2023. Acesso em: 06/06/2023.

Atualmente existe o acesso avançado em todas as USF, mas até o momento não existe nas UBS tradicionais do município, que são 5: UBS Central, Salles, Soto, Glória e Vertoni. O acesso avançado busca ampliar o acesso dos usuários ao sistema de saúde e diminuir o absenteísmo, através de consultas que são realizadas no mesmo dia em que o usuário procura a unidade, ou em até 48 horas. Sendo assim, não há mais a necessidade de agendamentos, exceto para os de cuidado continuado, como consultas de pré-natal, puericultura, hipertensão e diabetes.

A tabela 07 mostra a demanda imediata e agendada das equipes de atenção básica. Entende-se que com o acesso avançado as consultas de demanda imediata ou espontânea sejam bem maiores que as agendadas, que só acontecem agora em alguns casos como os listados anteriormente.

As equipes atualmente utilizam o sistema MV para lançar suas produções. Nesse sistema não é possível gerar relatório de consultas agendadas, porém recentemente foi adicionado um filtro de DI (Demanda Imediata), que mostra as consultas marcadas como demanda imediata e as não marcadas, sendo assim as que não foram marcadas como DI são consideradas como agendadas.

As equipes precisam lembrar de marcar a opção DI quando abrir uma consulta de demanda espontânea, pois só assim teremos o valor real de quantas pessoas são de demanda imediata e não de demanda agendada. Caso a equipe esqueça de marcar essa opção, não será possível saber os valores reais de demanda espontânea e agendada e saber como está indo o acesso avançado. Por isso é importante reforçar que toda vez que a consulta for de demanda espontânea, marcar a opção DI. Nas UBS tradicionais os números são baixos porque não existe o acesso avançado.

Tabela 07: Consultas totais, demanda imediata e agendada, por profissional de saúde, no mês de maio de 2023.

DEMANDA IMEDIATA E AGENDADA - MAIO 2023							
UNIDADES	EQUIPES	CBO	TOTAL DE CONSULTAS	CONSULTAS MARCADAS COMO DEMANDA IMEDIATA (DI)	CONSULTAS NÃO MARCADAS COMO DEMANDA IMEDIATA (AGENDADO)	DI %	AGENDADOS %
BOM PASTOR	EQUIPE 1	MÉDICO GENERALISTA	768	723	45	94,14	5,86
		ENFERMEIRO	283	240	43	84,81	15,19
		FARMACÊUTICO	53	17	36	32,08	67,92
		<b>TOTAL EQUIPE 1</b>	<b>1104</b>	<b>980</b>	<b>124</b>	<b>88,77</b>	<b>11,23</b>
EUCLIDES	EQUIPE 1	MÉDICO GENERALISTA	561	454	107	80,93	19,07
		ENFERMEIRO	310	214	96	69,03	30,97
		FARMACÊUTICO	40	32	8	80,00	20,00
		<b>TOTAL EQUIPE 1</b>	<b>911</b>	<b>700</b>	<b>211</b>	<b>76,84</b>	<b>23,16</b>
PACHÁ	EQUIPE 1	MÉDICO GENERALISTA	482	442	40	91,70	8,30
		ENFERMEIRO	198	158	40	79,80	20,20
		FARMACÊUTICO	42	24	18	57,14	42,86
		<b>TOTAL EQUIPE 1</b>	<b>722</b>	<b>624</b>	<b>98</b>	<b>86,43</b>	<b>13,57</b>
SOLO	EQUIPE 1	MÉDICO GENERALISTA	604	571	33	94,54	5,46
		ENFERMEIRO	256	240	16	93,75	6,25
		<b>TOTAL EQUIPE 1</b>	<b>860</b>	<b>811</b>	<b>49</b>	<b>94,30</b>	<b>5,70</b>
	EQUIPE 2	MÉDICO GENERALISTA	601	570	31	94,84	5,16
		ENFERMEIRO	350	316	34	90,29	9,71
		<b>TOTAL EQUIPE 2</b>	<b>951</b>	<b>886</b>	<b>65</b>	<b>93,17</b>	<b>6,83</b>
	EQUIPE 3	MÉDICO GENERALISTA	633	586	47	92,58	7,42
		ENFERMEIRO	235	205	30	87,23	12,77
		<b>TOTAL EQUIPE 3</b>	<b>868</b>	<b>791</b>	<b>77</b>	<b>91,13</b>	<b>8,87</b>
	OUTROS PROFISSIONAIS	FARMACÊUTICO	45	9	36	20,00	80,00
<b>TOTAL UNIDADE</b>			<b>2724</b>	<b>2497</b>	<b>227</b>	<b>91,67</b>	<b>8,33</b>
ALPINO	EQUIPE 1	MÉDICO GENERALISTA	595	554	41	93,11	6,89
		ENFERMEIRO	296	273	23	92,23	7,77
		<b>TOTAL EQUIPE 1</b>	<b>891</b>	<b>827</b>	<b>64</b>	<b>92,82</b>	<b>7,18</b>

	EQUIPE 2	MÉDICO GENERALISTA	378	358	20	94,71	5,29
		ENFERMEIRO	282	265	17	93,97	6,03
		<b>TOTAL EQUIPE 2</b>	<b>660</b>	<b>623</b>	<b>37</b>	<b>94,39</b>	<b>5,61</b>
	OUTROS PROFISSIONAIS	FARMACÊUTICO	39	10	29	25,64	74,36
<b>TOTAL UNIDADE</b>			<b>1590</b>	<b>1460</b>	<b>130</b>	<b>91,82</b>	<b>8,18</b>
MONTE LÍBANO	EQUIPE 1	MÉDICO GENERALISTA	1040	995	45	95,67	4,33
		ENFERMEIRO	303	263	40	86,80	13,20
		FARMACÊUTICO	45	15	30	33,33	66,67
		<b>TOTAL EQUIPE 1</b>	<b>1388</b>	<b>1273</b>	<b>115</b>	<b>91,71</b>	<b>8,29</b>
PEDRO NECHAR	EQUIPE 1	MÉDICO GENERALISTA	429	385	44	89,74	10,26
		ENFERMEIRO	253	202	51	79,84	20,16
		FARMACÊUTICO	45	4	41	8,89	91,11
		<b>TOTAL EQUIPE 1</b>	<b>727</b>	<b>591</b>	<b>136</b>	<b>81,29</b>	<b>18,71</b>
SANTA ROSA	EQUIPE 1	MÉDICO GENERALISTA	660	614	46	93,03	6,97
		ENFERMEIRO	229	164	65	71,62	28,38
		FARMACÊUTICO	26	15	11	57,69	42,31
		<b>TOTAL EQUIPE 1</b>	<b>915</b>	<b>793</b>	<b>122</b>	<b>86,67</b>	<b>13,33</b>
SOTO	EQUIPE 1	MÉDICO GENERALISTA	421	137	284	32,54	67,46
		ENFERMEIRO	208	104	104	50,00	50,00
		<b>TOTAL EQUIPE 1</b>	<b>629</b>	<b>241</b>	<b>388</b>	<b>38,31</b>	<b>61,69</b>
	EQUIPE 2	MÉDICO GENERALISTA	474	226	248	47,68	52,32
		ENFERMEIRO	184	90	94	48,91	51,09
		<b>TOTAL EQUIPE 2</b>	<b>658</b>	<b>316</b>	<b>342</b>	<b>48,02</b>	<b>51,98</b>
	EQUIPE 3	MÉDICO GENERALISTA	482	186	296	38,59	61,41
		ENFERMEIRO	201	87	114	43,28	56,72
		<b>TOTAL EQUIPE 3</b>	<b>683</b>	<b>273</b>	<b>410</b>	<b>39,97</b>	<b>60,03</b>
	OUTROS PROFISSIONAIS	FARMACÊUTICO	37	37	0	100,00	0,00
		MÉDICO PEDIATRA	25	0	25	0,00	100,00
		MÉDICO GINECOLOGISTA	54	0	54	0,00	100,00
	<b>TOTAL UNIDADE</b>			<b>2086</b>	<b>867</b>	<b>1219</b>	<b>41,56</b>
GLÓRIA	EQUIPE 1	MÉDICO GENERALISTA	572	60	512	10,49	89,51
		ENFERMEIRO	272	3	269	1,10	98,90

		<b>TOTAL EQUIPE 1</b>	<b>844</b>	<b>63</b>	<b>781</b>	<b>7,46</b>	<b>92,54</b>
	<b>EQUIPE 2</b>	MÉDICO GENERALISTA	448	43	405	9,60	90,40
		ENFERMEIRO	191	6	185	3,14	96,86
		<b>TOTAL EQUIPE 2</b>	<b>639</b>	<b>49</b>	<b>590</b>	<b>7,67</b>	<b>92,33</b>
	<b>OUTROS PROFISSIONAIS</b>	FARMACÊUTICO	41	17	24	41,46	58,54
		MÉDICO PEDIATRA	30	1	29	3,33	96,67
MÉDICO GINECOLOGISTA		77	1	76	1,30	98,70	
<b>TOTAL UNIDADE</b>			<b>1631</b>	<b>131</b>	<b>1500</b>	<b>8,03</b>	<b>91,97</b>
<b>LUNARDELLI</b>	<b>EQUIPE 1</b>	MÉDICO GENERALISTA	673	568	105	84,40	15,60
		ENFERMEIRO	296	242	54	81,76	18,24
		FARMACÊUTICO	44	22	22	50,00	50,00
		<b>TOTAL EQUIPE 1</b>	<b>1013</b>	<b>832</b>	<b>181</b>	<b>82,13</b>	<b>17,87</b>
<b>NOSSO TETO</b>	<b>EQUIPE 1</b>	MÉDICO GENERALISTA	528	482	46	91,29	8,71
		ENFERMEIRO	144	121	23	84,03	15,97
		<b>TOTAL EQUIPE 1</b>	<b>672</b>	<b>603</b>	<b>69</b>	<b>89,73</b>	<b>10,27</b>
	<b>EQUIPE 2</b>	MÉDICO GENERALISTA	433	385	48	88,91	11,09
		ENFERMEIRO	130	117	13	90,00	10,00
		<b>TOTAL EQUIPE 2</b>	<b>563</b>	<b>502</b>	<b>61</b>	<b>89,17</b>	<b>10,83</b>
	<b>OUTROS PROFISSIONAIS</b>	FARMACÊUTICO	97	64	33	65,98	34,02
	<b>TOTAL UNIDADE</b>			<b>1332</b>	<b>1169</b>	<b>163</b>	<b>87,76</b>
<b>SALLES</b>	<b>EQUIPE 1</b>	MÉDICO GENERALISTA 1	461	100	361	21,69	78,31
		MÉDICO GENERALISTA 2	193	18	175	9,33	90,67
		MÉDICO PEDIATRA	67	2	65	2,99	97,01
		MÉDICO GINECOLOGISTA	47	0	47	0,00	100,00
		ENFERMEIRO	143	59	84	41,26	58,74
		FARMACÊUTICO	42	24	18	57,14	42,86
		<b>TOTAL EQUIPE 1</b>	<b>953</b>	<b>203</b>	<b>750</b>	<b>21,30</b>	<b>78,70</b>
<b>VERTONI</b>	<b>EQUIPE 1</b>	MÉDICO GENERALISTA	408	58	350	14,22	85,78
		ENFERMEIRO	256	41	215	16,02	83,98
		<b>TOTAL EQUIPE 1</b>	<b>664</b>	<b>99</b>	<b>565</b>	<b>14,91</b>	<b>85,09</b>
	<b>EQUIPE 2</b>	MÉDICO GENERALISTA	419	50	369	11,93	88,07
		ENFERMEIRO	308	251	57	81,49	18,51



		<b>TOTAL EQUIPE 2</b>	<b>727</b>	<b>301</b>	<b>426</b>	<b>41,40</b>	<b>58,60</b>	
	<b>OUTROS PROFISSIONAIS</b>	FARMACÊUTICO	39	0	39	0,00	100,00	
		MÉDICO PEDIATRA	34	5	29	14,71	85,29	
		MÉDICO GINECOLOGISTA	46	0	46	0,00	100,00	
	<b>TOTAL UNIDADE</b>		<b>1510</b>	<b>405</b>	<b>1105</b>	<b>26,82</b>	<b>73,18</b>	
<b>CENTRAL</b>	<b>EQUIPE 1</b>	MÉDICO GENERALISTA	396	34	362	8,59	91,41	
		ENFERMEIRO	168	29	139	17,26	82,74	
		<b>TOTAL EQUIPE 1</b>	<b>564</b>	<b>63</b>	<b>501</b>	<b>11,17</b>	<b>88,83</b>	
	<b>EQUIPE 2</b>	MÉDICO GENERALISTA	466	50	416	10,73	89,27	
		ENFERMEIRO	174	18	156	10,34	89,66	
		<b>TOTAL EQUIPE 2</b>	<b>640</b>	<b>68</b>	<b>572</b>	<b>10,63</b>	<b>89,38</b>	
	<b>OUTROS PROFISSIONAIS</b>	FARMACÊUTICO	42	21	21	50,00	50,00	
		MÉDICO PEDIATRA	47	0	47	0,00	100,00	
		MÉDICO GINECOLOGISTA	88	0	88	0,00	100,00	
		<b>TOTAL UNIDADE</b>		<b>1381</b>	<b>152</b>	<b>1229</b>	<b>11,01</b>	<b>88,99</b>
	<b>DEL REY</b>	<b>EQUIPE 1</b>	MÉDICO GENERALISTA	526	437	89	83,08	16,92
			ENFERMEIRO	311	280	31	90,03	9,97
FARMACÊUTICO			47	29	18	61,70	38,30	
<b>TOTAL EQUIPE 1</b>			<b>884</b>	<b>746</b>	<b>138</b>	<b>84,39</b>	<b>15,61</b>	
<b>GAVIOLI</b>	<b>EQUIPE 1</b>	MÉDICO GENERALISTA	613	539	74	87,93	12,07	
		ENFERMEIRO	214	149	65	69,63	30,37	
		<b>TOTAL EQUIPE 1</b>	<b>827</b>	<b>688</b>	<b>139</b>	<b>83,19</b>	<b>16,81</b>	
	<b>EQUIPE 2</b>	MÉDICO GENERALISTA	495	460	35	92,93	7,07	
		ENFERMEIRO	187	157	30	83,96	16,04	
		<b>TOTAL EQUIPE 2</b>	<b>682</b>	<b>617</b>	<b>65</b>	<b>90,47</b>	<b>9,53</b>	
	<b>OUTROS PROFISSIONAIS</b>	FARMACÊUTICO	31	31	0	100,00	0,00	
		<b>TOTAL UNIDADE</b>		<b>1540</b>	<b>1336</b>	<b>204</b>	<b>86,75</b>	<b>13,25</b>
<b>SANTO ANTÔNIO</b>	<b>EQUIPE 1</b>	MÉDICO GENERALISTA	712	617	95	86,66	13,34	
		ENFERMEIRO	205	174	31	84,88	15,12	
		FARMACÊUTICO	41	11	30	26,83	73,17	
		<b>TOTAL EQUIPE 1</b>	<b>958</b>	<b>802</b>	<b>156</b>	<b>83,72</b>	<b>16,28</b>	
<b>THEODORO</b>	<b>EQUIPE 1</b>	MÉDICO GENERALISTA	600	544	56	90,67	9,33	

		ENFERMEIRO	222	127	95	57,21	42,79
		FARMACÊUTICO	40	7	33	17,50	82,50
		<b>TOTAL EQUIPE 1</b>	<b>862</b>	<b>678</b>	<b>184</b>	<b>78,65</b>	<b>21,35</b>
FLAMINGO	EQUIPE 1	MÉDICO GENERALISTA	765	710	55	92,81	7,19
		ENFERMEIRO	246	166	80	67,48	32,52
		<b>TOTAL EQUIPE 1</b>	<b>1011</b>	<b>876</b>	<b>135</b>	<b>86,65</b>	<b>13,35</b>
	EQUIPE 2	MÉDICO GENERALISTA	509	484	25	95,09	4,91
		ENFERMEIRO	186	172	14	92,47	7,53
		<b>TOTAL EQUIPE 2</b>	<b>695</b>	<b>656</b>	<b>39</b>	<b>94,39</b>	<b>5,61</b>
	OUTROS PROFISSIONAIS	FARMACÊUTICO	42	8	34	19,05	80,95
<b>TOTAL UNIDADE</b>			<b>1748</b>	<b>1540</b>	<b>208</b>	<b>88,10</b>	<b>11,90</b>
GABRIEL HERNANDES	EQUIPE 1	MÉDICO GENERALISTA	581	544	37	93,63	6,37
		ENFERMEIRO	52	35	17	67,31	32,69
		FARMACÊUTICO	40	18	22	45,00	55,00
		<b>TOTAL EQUIPE 1</b>	<b>673</b>	<b>597</b>	<b>76</b>	<b>88,71</b>	<b>11,29</b>
IMPERIAL	EQUIPE 1	MÉDICO GENERALISTA	575	513	62	89,22	10,78
		ENFERMEIRO	166	119	47	71,69	28,31
		FARMACÊUTICO	69	1	68	1,45	98,55
		<b>TOTAL EQUIPE 1</b>	<b>810</b>	<b>633</b>	<b>177</b>	<b>78,15</b>	<b>21,85</b>
NOVA CATANDUVA	EQUIPE 1	MÉDICO GENERALISTA	498	433	65	86,95	13,05
		ENFERMEIRO	239	190	49	79,50	20,50
		<b>TOTAL EQUIPE 1</b>	<b>737</b>	<b>623</b>	<b>114</b>	<b>84,53</b>	<b>15,47</b>
	EQUIPE 2	MÉDICO GENERALISTA	578	523	55	90,48	9,52
		ENFERMEIRO	174	138	36	79,31	20,69
		<b>TOTAL EQUIPE 2</b>	<b>752</b>	<b>661</b>	<b>91</b>	<b>87,90</b>	<b>12,10</b>
	EQUIPE 3	MÉDICO GENERALISTA	419	373	46	89,02	10,98
		ENFERMEIRO	180	156	24	86,67	13,33
		<b>TOTAL EQUIPE 3</b>	<b>599</b>	<b>529</b>	<b>70</b>	<b>88,31</b>	<b>11,69</b>
	OUTROS PROFISSIONAIS	FARMACÊUTICO	52	1	51	1,92	98,08
<b>TOTAL UNIDADE</b>			<b>2140</b>	<b>1814</b>	<b>326</b>	<b>84,77</b>	<b>15,23</b>

Fonte: Sistema MV, 2023. Acesso em: 06/06/2023.

Na tabela 08 encontra-se o número de reuniões de matriciamento do NASF. A meta é de 20 reuniões por mês por cada NASF, totalizando 100 reuniões somando os 5 NASF. O mínimo a ser atingido é de 85% da meta, ou seja, 17 reuniões.

**Tabela 08: Número de reuniões de matriciamento do NASF, por mês, no ano de 2023.**

NÚCLEO DE APOIO À SAÚDE DA FAMÍLIA														
UNIDADE	Número de Reuniões de Matriciamento													
	META	Janeiro	Fevereiro	Março	Abril	Maió	Junho	Julho	Agosto	Setembro	Outubro	Novembro	Dezembro	TOTAL
		Nº	Nº	Nº	Nº	Nº	Nº	Nº	Nº	Nº	Nº	Nº	Nº	Nº
<b>NASF 1</b>	20	21	20	23	24	22								<b>110</b>
<b>NASF 2</b>	20	24	13	18	20	28								<b>103</b>
<b>NASF 3</b>	20	28	18	30	19	31								<b>126</b>
<b>NASF 4</b>	20	23	17	23	14	24								<b>101</b>
<b>NASF 5</b>	20	21	22	20	17	17								<b>97</b>
<b>TOTAL</b>	<b>100</b>	<b>117</b>	<b>90</b>	<b>114</b>	<b>94</b>	<b>122</b>								<b>537</b>

Fonte: Sistema MV, 2023. Acesso em: 05/06/2023.

As tabelas 09 a 13 mostram a produção dos NASF por número de consultas individuais realizadas, consultas domiciliares, consultas compartilhadas, reuniões e atividades em grupo.

**Tabela 09: Produção do NASF 1, por mês, no ano de 2023.**

<b>Produção NASF GERAL (NASF 1)</b>	Janeiro	Fevereiro	Março	Abril	Maió	Junho	Julho	Agosto	Setembro	Outubro	Novembro	Dezembro	TOTAL
Número de consultas individuais realizadas	351	311	485	388	356								<b>1891</b>
Número de consultas domiciliares realizadas	39	50	99	90	96								<b>374</b>
Número de consultas compartilhadas realizadas	6	15	21	21	20								<b>83</b>
Número de reuniões realizadas (matriciamento, equipe, intersetorial, treinamentos)	110	110	140	121	115								<b>596</b>
Atividade em grupo	10	35	45	39	39								<b>168</b>
<b>TOTAL</b>	<b>516</b>	<b>521</b>	<b>790</b>	<b>659</b>	<b>626</b>								<b>3112</b>

Fonte: Dados enviados pela equipe do NASF 1, 2023. Acesso em:14/06/2023.

**Tabela 10: Produção do NASF 2, por mês, no ano de 2023. FALTA A PRODUÇÃO DA NUTRICIONISTA NO MÊS DE ABRIL.**

<b>Produção NASF GERAL (NASF 2)</b>	<b>Janeiro</b>	<b>Fevereiro</b>	<b>Março</b>	<b>Abril</b>	<b>Mai</b>	<b>Junho</b>	<b>Julho</b>	<b>Agosto</b>	<b>Setembro</b>	<b>Outubro</b>	<b>Novembro</b>	<b>Dezembro</b>	<b>TOTAL</b>
Número de consultas individuais realizadas	303	238	301	201	376								1419
Número de consultas domiciliares realizadas	163	94	169	128	122								676
Número de consultas compartilhadas realizadas	21	7	8	6	24								66
Número de reuniões realizadas (matriciamento, equipe, intersetorial, treinamentos)	150	113	149	59	154								625
Atividade em grupo	51	75	62	36	52								276
<b>TOTAL</b>	<b>688</b>	<b>527</b>	<b>689</b>	<b>430</b>	<b>728</b>								<b>3062</b>

Fonte: Dados enviados pela equipe do NASF 2, 2023. Acesso em: 14/06/2023.

**Tabela 11: Produção do NASF 3, por mês, no ano de 2023. FALTA A PRODUÇÃO DA ASSISTENTE SOCIAL NO MÊS DE FEVEREIRO, ABRIL E MAIO.**

<b>Produção NASF GERAL (NASF 3)</b>	<b>Janeiro</b>	<b>Fevereiro</b>	<b>Março</b>	<b>Abril</b>	<b>Mai</b>	<b>Junho</b>	<b>Julho</b>	<b>Agosto</b>	<b>Setembro</b>	<b>Outubro</b>	<b>Novembro</b>	<b>Dezembro</b>	<b>TOTAL</b>
Número de consultas individuais realizadas	448	347	647	382	617								2441
Número de consultas domiciliares realizadas	19	37	83	22	35								196
Número de consultas compartilhadas realizadas	5	8	16	7	9								45
Número de reuniões realizadas (matriciamento, equipe, intersetorial, treinamentos)	140	82	183	110	139								654
Atividade em grupo	70	48	62	54	67								301
<b>TOTAL</b>	<b>682</b>	<b>522</b>	<b>991</b>	<b>575</b>	<b>867</b>								<b>3637</b>

Fonte: Dados enviados pela equipe do NASF 3, 2023. Acesso em: 14/06/2023.

**Tabela 12: Produção do NASF 4, por mês, no ano de 2023. FALTA A PRODUÇÃO DO PSICÓLOGO E DA FONOAUDIÓLOGA NO MÊS DE JANEIRO.**

<b>Produção NASF GERAL (NASF 4)</b>	<b>Janeiro</b>	<b>Fevereiro</b>	<b>Março</b>	<b>Abril</b>	<b>Mai</b>	<b>Junho</b>	<b>Julho</b>	<b>Agosto</b>	<b>Setembro</b>	<b>Outubro</b>	<b>Novembro</b>	<b>Dezembro</b>	<b>TOTAL</b>
Número de consultas individuais realizadas	288	299	532	470	540								2129
Número de consultas domiciliares realizadas	136	139	223	148	226								872
Número de consultas compartilhadas realizadas	1	15	31	8	5								60
Número de reuniões realizadas (matriciamento, equipe, intersetorial, treinamentos)	67	71	140	118	136								532
Atividade em grupo	29	22	45	27	28								151
<b>TOTAL</b>	<b>521</b>	<b>546</b>	<b>971</b>	<b>771</b>	<b>935</b>								<b>3744</b>

Fonte: Dados enviados pela equipe do NASF 4, 2023. Acesso em:14/06/2023.

**Tabela 13: Produção do NASF 5, por mês, no ano de 2023. FALTA A PRODUÇÃO DE UMA FISIOTERAPEUTA NO MÊS DE JANEIRO E NUTRICIONISTA DE MAIO.**

<b>Produção NASF GERAL (NASF 5)</b>	<b>Janeiro</b>	<b>Fevereiro</b>	<b>Março</b>	<b>Abril</b>	<b>Mai</b>	<b>Junho</b>	<b>Julho</b>	<b>Agosto</b>	<b>Setembro</b>	<b>Outubro</b>	<b>Novembro</b>	<b>Dezembro</b>	<b>TOTAL</b>
Número de consultas individuais realizadas	406	318	382	301	211								1618
Número de consultas domiciliares realizadas	90	67	91	119	108								475
Número de consultas compartilhadas realizadas	13	3	1	5	8								30
Número de reuniões realizadas (matriciamento, equipe, intersetorial, treinamentos)	144	143	132	91	89								599
Atividade em grupo	44	84	39	39	25								231
<b>TOTAL</b>	<b>697</b>	<b>615</b>	<b>645</b>	<b>555</b>	<b>441</b>								<b>2953</b>

Fonte: Dados enviados pela equipe do NASF 5, 2023. Acesso em: 14/06/2023.

A tabela 14 mostra a produção dos agentes comunitários de saúde, o número de famílias cadastradas, número de visitas periódicas e percentual, o número de visitas de acompanhamento, número de visitas realizadas, número de visitas ausentes e recusadas e o total de visitas do mês de maio. A meta é de 70% de visitas periódicas realizadas.

Tabela 14: Produção dos Agentes Comunitários de saúde, no mês de maio de 2023.

Produção Agente Comunitário de Saúde – MAIO 2023								
UNIDADE DE SAÚDE	Número de famílias cadastradas	Visitas realizadas				Número de visitas recusadas	Número de visitas ausentes	Total de visitas (realizadas + recusadas + ausentes)
		Número de visitas periódicas	% de Visitas periódicas	Número visitas de acompanhamento	Número de visitas realizadas			
<b>TOTAL</b>	<b>24404</b>	<b>13937</b>	<b>57,1</b>	<b>1304</b>	<b>15241</b>	<b>12</b>	<b>7188</b>	<b>22441</b>
USF Milton Maguollo (Bom Pastor)	980	822	83,9	-199	623	0	486	1109
USF Jose Ramiro Madeira (Euclides)	1126	538	47,8	40	578	0	171	749
USF Sergio Banhos (Pachá)	1043	766	73,4	320	1086	0	208	1294
USF Alcione Nassori (Solo I)	890	654	73,5	-43	611	0	176	787
USF Alcione Nassori (Solo II)	776	583	75,1	43	626	0	226	852
USF Alcione Nassori (Solo III)	861	717	83,3	28	745	1	311	1057
USF Napoleão Pellicano (Alpino I)	763	680	89,1	100	780	0	176	956
USF Napoleão Pellicano (Alpino II)	701	446	63,6	45	491	0	142	633
USF Olavo Barros (Monte Líbano)	1216	502	41,3	230	732	0	421	1153
USF Gesabel Clemente Marques de la Habla (Pedro Nechar)	876	922	105,3	-192	730	0	723	1453
USF Armindo Mastrocola (Santa Rosa)	1070	889	83,1	31	920	2	129	1051
USF Geraldo Mendonça Uchoa (Lunardelli)	1145	888	77,6	-85	803	0	283	1086
USF Michel Curi (Nosso Teto I)	1033	419	40,6	86	505	1	342	848
USF Michel Curi (Nosso Teto II)	950	330	34,7	32	362	1	353	716
USF Sergio da Costa Perez (Del Rey)	1396	846	60,6	188	1034	3	332	1369
USF Jose Rocha (Gavioli I)	1078	346	32,1	54	400	0	164	564
USF Jose Rocha (Gavioli II)	1032	180	17,4	1	181	0	200	381
USF Joao Miguel Calil (Santo Antonio)	1223	289	23,6	111	400	0	170	570
USF Carlos Eduardo Bauab (Theodoro)	1025	482	47,0	170	652	0	331	983
USF Isabel Etturi (Flamingo I)	955	617	64,6	68	685	0	282	967
USF Isabel Etturi (Flamingo II)	939	485	51,7	190	675	0	104	779
USF Jose Pio Nogueira de Sá (Gabriel Hernandez)	598	113	18,9	11	124	1	3	128
USF Athos Procópio de Oliveira (Imperial)	927	567	61,2	15	582	0	131	713
USF Carlos Roberto Surian (Nova Catanduva I)	591	350	59,2	68	418	0	600	1018
USF Carlos Roberto Surian (Nova Catanduva II)	604	246	40,7	28	274	0	332	606
USF Carlos Roberto Surian (Nova Catanduva III)	606	260	42,9	-36	224	3	392	619

Fonte: Sistema MV, 2023. Acesso em: 01/06/2023.

Um dos critérios do Programa Previne Brasil é a capitação ponderada, do qual fazem a população cadastrada nas Equipes de Saúde da Família (ESF) e equipes de Atenção Primária (EAP), a vulnerabilidade socioeconômica (pessoas cadastradas no Programa Bolsa Família, Benefício de Prestação Continuada e Benefício previdenciário de até 2 salários mínimos), o perfil demográfico (pessoas cadastradas nas equipes com idade até 5 anos e acima de 65 anos) e a classificação geográfica (município urbano, intermediário adjacente, rural adjacente, intermediário remoto, rural remoto). Afim de acompanhar o número de cadastros para atender parte desse critério, a tabela 15 mostra o número de pessoas previstas pelas equipes de saúde e o número de pessoas que estão cadastradas no sistema MV, bem como o percentual para saber se o número de pessoas cadastradas está próximo do que foi previsto pelas equipes. A tabela 15 também mostra o número de pessoas cadastradas no sistema E-gestor para comparação.

**Tabela 15: Cadastro das Unidades de Saúde, no mês de maio de 2023.**

CADASTROS - MAIO 2023								
Distrito	Unidades de Saúde	Equipes	INE	Habilitação	Nº de pessoas previstas (MAIO/2023)	Número de pessoas cadastradas (MV)		Número de pessoas cadastradas (E-GESTOR) ABR/2023
						Nº	%	
D1	USF DR MILTON MAGUOLLO - BOM PASTOR	ESF BOM PASTOR	0000324949	SIM	3040	3325	109,38	3321
	USF DR JOSE RAMIRO MADEIRA - CONJUNTO EUCLIDES	ESF CONJ.EUCLIDES	0000325023	SIM	3121	3221	103,20	3621
	USF DR SERGIO BANHOS - RESIDENCIAL ANUAR PACHA	ESF PACHA I	0000325104	SIM	3300	3800	115,15	3862
	USF DR ALCIONE NASORRI - SOLO SAGRADO	ESF SOLO 1 A	0000324892	SIM	2842	3130	110,13	3072
	USF DR ALCIONE NASORRI - SOLO SAGRADO	ESF SOLO SAGRADO 2	0000324876	SIM		3067	-	3023
	USF DR ALCIONE NASORRI - SOLO SAGRADO	ESF SOLO SAGRADO 3	0001664565	SIM	3173	3146	99,15	3000
D2	USF DR NAPOLEAO PELLICANO - JARDIM ALPINO	ESF JARDIM ALPINO I	0000324914	SIM	2322	2677	115,29	3424
	USF DR NAPOLEAO PELLICANO - JARDIM ALPINO	ESF JARDIM ALPINO II	2223716	NÃO	2067	2258	109,24	1327
	USF DR OLAVO BARROS - MONTE LIBANO	ESF MONTE LIBANO	0000325090	SIM	7461	4404	59,03	4372

	USF DRA GESABEL CLEMENTE MARQUES DE LA HABA - PEDRO NECHAR	ESF PEDRO NECHAR	0000325066	SIM	2450	2605	106,33	2372
	USF DR ARMINDO MASTROCOLA - SANTA ROSA	ESF SANTA ROSA	0000325031	SIM	2889	3167	109,62	3459
	UBS DR JOSE BARRIONUEVO RODRIGUES - VILA SOTO	EAP VILA SOTTO I	0001589563	SIM	8674	1490	17,18	3301
	UBS DR JOSE BARRIONUEVO RODRIGUES - VILA SOTO	EAP VILA SOTTO II	0002053896	SIM		1456	16,79	2317
	UBS DR JOSE BARRIONUEVO RODRIGUES - VILA SOTO	EAP VILA SOTTO III	0002053934	NÃO		1332	15,36	2152
D3	UBS ENFERMEIRO DIOMAR JOSE DOS SANTOS - GLORIA III	EAP PQ GLORIA I	0001617257	NÃO	5977	3551	59,41	3556
	UBS ENFERMEIRO DIOMAR JOSE DOS SANTOS - GLORIA III	EAP PQ GLORIA II	0002053810	SIM		2813	47,06	2832
	USF DR GERALDO MENDONCA UCHOA - VILA LUNARDELLI	ESF VILA LUNARDELLI	0000325015	SIM	3046	3370	110,64	3747
	USF DR MICHEL CURI - NOSSO TETO	ESF NOSSO TETO I	0000325007	SIM	3150	3062	97,21	3180
	USF DR MICHEL CURI - NOSSO TETO	ESF NOSSO TETO II	0001568477	SIM	2940	3294	112,04	3122
	UBS DR FRANCISCO LOPES LADEIRA - JD SALLES	EAP JARDIM SALES	1589547	SIM	4437	3935	88,69	4869
	UBS DR VICENTE BUCHIANERI - JARDIM VERTONI	EAP JARDIM VERTONI EQUIPE I	0001589555	SIM	6765	2365	34,96	3580
UBS DR VICENTE BUCHIANERI - JARDIM VERTONI	EAP VERTONI EQUIPE II	0002053802	NÃO	2896		42,81	2402	
D4	UBS DR LUIZ CARLOS FIGUEIREDO MALHEIROS - CENTRAL	EAP CENTRAL EQUIPE I	0002053829	SIM	10850	2025	18,66	3063
	UBS DR LUIZ CARLOS FIGUEIREDO MALHEIROS - CENTRAL	EAP CENTRAL EQUIPE II	2191261	NÃO		2085	19,22	2501
	USF DR SERGIO DA COSTA PERES - JARDIM DEL REY	ESF JARDIM DEL REY	0000325082	SIM	4742	4274	90,13	4073
	USF DR JOSE ROCHA - JD GAVIOLI	ESF GAVIOLI I	0000324930	SIM	3200	3164	98,88	3244
	USF DR JOSE ROCHA - JD GAVIOLI	ESF DO GAVIOLI II	0000324981	SIM	3215	3588	111,60	3299
	USF DR JOAO MIGUEL CALIL - SANTO ANTONIO	ESF SANTO ANTONIO	0000325058	SIM		3456	-	3978
	USF DR CARLOS EDUARDO BAUAB - THEODORO ROSA FILHO	ESF THEODORO ROSA FILHO	0000325074	SIM	3240	3069	94,72	3163
D5	USF DRA ISABEL ETTRURI - PARQUE FLAMINGO	ESF PARQUE FLAMINGO I	0000324973	SIM	2592	2768	106,79	3331



	USF DRA ISABEL ETTRURI - PARQUE FLAMINGO	ESF PARQUE FLAMINGO II	0000324965	SIM	2915	2867	98,35	2652
	USF DR JOSE PIO NOGUEIRA DE SA - GABRIEL HERNANDES	ESF GABRIEL HERNANDES	0000324957	SIM	1697	2041	120,27	2131
	USF DR ATHOS PROCOPIO DE OLIVEIRA - JD IMPERIAL	ESF JARDIM IMPERIAL	0000324922	SIM	2224	3323	149,42	3177
	USF DR CARLOS ROBERTO SURIAN - NOVA CATANDUVA	ESF NOVA CATANDUVA I - EQ. 01	0001586572	SIM	1985	2095	105,54	2781
	USF DR CARLOS ROBERTO SURIAN - NOVA CATANDUVA	ESF NOVA CATANDUVA I - EQ. 02	0001586904	SIM	2046	2099	102,59	3166
	USF DR CARLOS ROBERTO SURIAN - NOVA CATANDUVA	ESF NOVA CATANDUVA I - EQ. 03	2292742	NÃO	2129	1951	91,64	166
	UBS DR LUIZ CARLOS FIGUEIREDO MALHEIROS - CENTRAL	CONSULTORIO NA RUA EQUIPE I	0001638513	SIM	-	423	-	213
	<b>TOTAL</b>				<b>108489</b>	<b>103592</b>		<b>110849</b>

Fonte: Dados enviados pelas unidades, 2023. Acesso em: 20/06/2023. Sistema MV, 2023. Acesso em: 01/06/2023. Sistema E-gestor, 2023. Acesso em: 14/06/2023.

Na tabela 16 encontra-se o número de grupos de orientação, atividade educativa, prática corporal, realizados pelos profissionais musicoterapeuta, dançarino tradicional e popular e educador físico da Academia da Saúde do Alpino e Gavioli. A meta é de 20 grupos realizados por cada academia, totalizando 40 grupos ativos.

**Tabela 16: Número de atividades realizadas pelas academias da saúde, por profissional, por mês, no ano de 2023.**

ACADEMIA DA SAÚDE														
UNIDADE	Categoria Profissional	Produção realizada/mês												
		Janeiro	Fevereiro	Março	Abril	Mai	Junho	Julho	Agosto	Setembro	Outubro	Novembro	Dezembro	TOTAL
		Nº	Nº	Nº	Nº	Nº	Nº	Nº	Nº	Nº	Nº	Nº	Nº	Nº
Academia da Saúde (Alpino)	Musicoterapeuta	0	8	13	8	2								31
	Dançarino Tradicional e Popular	21	28	0	16	37								102
	Educador Físico	39	41	71	38	54								243
Academia da Saúde (Gavioli)	Musicoterapeuta	0	22	22	4	18								66
	Dançarino Tradicional e Popular	23	46	67	41	43								220
	Educador Físico	40	47	60	36	48								231
<b>Total</b>		<b>123</b>	<b>192</b>	<b>233</b>	<b>143</b>	<b>202</b>								<b>893</b>

Fonte: Sistema MV, 2023. Acesso em: 05/06/2023.

A meta do consultório na rua é realizar pelo menos 1 de cada procedimento por mês, são esses os procedimentos: Reunião de matriciamento, atividades intersetoriais, atividades de educação em saúde, atividade realizada no período noturno, atendimento em grupo, mobilização social, reunião de planejamento e monitoramento de ações da equipe e os atendimentos. A produção do consultório na rua encontra-se na tabela 17.

**Tabela 17: Produção do consultório na rua, por mês, no ano de 2023.**

CONSULTÓRIO NA RUA																													
Categoria Profissional	Meta - Contrato de Gestão - Atividade educativa, orientação em grupo, prática corporal, atividade física em grupo.		PRODUÇÃO REALIZADA/MÊS																										
			JANEIRO		FEVEREIRO		MARÇO		ABRIL		MAIO		JUNHO		JULHO		AGOSTO		SETEMBRO		OUTUBRO		NOVEMBRO		DEZEMBRO		TOTAL		
	Procedimentos/Ações	META	Nº	%	Nº	%	Nº	%	Nº	%	Nº	%	Nº	%	Nº	%	Nº	%	Nº	%	Nº	%	Nº	%	Nº	%	Nº	%	
Médico Generalista/ Clínico	1. Matriciamento e Articulação do cuidado.	90%	0		2		1		14		7																	24	
	2. Atividades e ações Intersetoriais		2		6		8		11		19																		46
Enfermeiro	3. Atividades de Educação em Saúde		3		2		3		3		3																		14
Psicólogo	4. Abordagem multiprofissional realizada em período noturno no mínimo 1 x ao mês.		2	85,7	2	100	2	100	2	100	2	100																	10
Auxiliar de Enfermagem	5. Atendimento em Grupo		18		17		13		20		13																		81
Agente Social	6. Mobilização Social		3		3		3		2		5																		16
Assistente Social	7. Planejamento e monitoramento das ações da equipe		3		3		8		5		1																		20
	8- Atendimentos			177		135		117		106		152																	687
	<b>TOTAL</b>		<b>208</b>		<b>170</b>		<b>155</b>		<b>163</b>		<b>202</b>																	<b>898</b>	

Fonte: Sistema MV, 2023. Acesso em: 05/06/2023.

Na tabela 18 encontra-se a produção da Equipe Multiprofissional de Atenção Domiciliar – EMAD. A meta do EMAD é de 680 atendimentos por mês, e deve-se atingir pelo menos 85% dessa meta. A nutricionista ainda não tem meta.

**Tabela 18: Produção da Equipe Multiprofissional de atenção domiciliar, por profissional, por mês, no ano de 2023.**

EQUIPE MULTIPROFISSIONAL DE ATENÇÃO DOMICILIAR - EMAD																															
Categoria Profissional	Meta - Contrato de Gestão		PRODUÇÃO MENSAL																												
			JANEIRO		FEVEREIRO		MARÇO		ABRIL		MAIO		JUNHO		JULHO		AGOSTO		SETEMBRO		OUTUBRO		NOVEMBRO		DEZEMBRO		TOTAL ANO				
	Nº mês	%	Nº	%	Nº	%	Nº	%	Nº	%	Nº	%	Nº	%	Nº	%	Nº	%	Nº	%	Nº	%	Nº	%	Nº	%	Nº	%			
Médico Generalista	680	85	123	*	101	*	123	*	112	*	147	*																606	*		
Enfermeiro			84	*	50	*	80	*	67	*	57	*																	338	*	
Técnico de Enfermagem			527	*	440	*	504	*	556	*	558	*																	2585	*	
Fisioterapeuta			184	*	148	*	177	*	140	*	182	*																		831	*
Psicólogo			134	*	0	*	0	*	0	*	117	*																		251	*
Podólogo			0	*	90	*	116	*	95	*	53	*																		354	*
<b>TOTAL</b>			<b>1052</b>	<b>154,7</b>	<b>829</b>	<b>121,9</b>	<b>1000</b>	<b>147,1</b>	<b>970</b>	<b>142,6</b>	<b>1114</b>	<b>163,8</b>															<b>4965</b>	<b>60,8</b>			
Nutricionista			103	*	92	*	124	*	100	*	119	*																538	*		

Fonte: Sistema MV, 2023. Acesso em: 05/06/2023.

Na tabela 19 encontra-se a produção do Centro de Reabilitação integrado – CRI Solo. A meta de cada profissional do CRI Solo é diferente, e cada profissional deve atingir por mês pelo menos 85% da sua meta.

**Tabela 19: Produção do CRI Solo, por profissional, por mês, no ano de 2023.**

CENTRO DE REABILITAÇÃO INTEGRADO - CRI (SOLO)																											
Categoria Profissional	META	Produção realizada/mês																									
		Janeiro		Fevereiro		Março		Abril		Maio		Junho		Julho		Agosto		Setembro		Outubro		Novembro		Dezembro		TOTAL	
		Nº	%	Nº	%	Nº	%	Nº	%	Nº	%	Nº	%	Nº	%	Nº	%	Nº	%	Nº	%	Nº	%	Nº	%	Nº	
Fisioterapeuta	1200	1187	98,9	924	77,0	1235	102,9	900	75,0	1503	125,3																5749
Fonoaudióloga	120	0	0,0	83	69,2	120	100,0	97	80,8	126	105,0																426
Terapeuta Ocupacional	120	79	65,8	85	70,8	142	118,3	67	55,8	128	106,7																501
<b>TOTAL</b>	<b>1440</b>	<b>1266</b>	<b>87,9</b>	<b>1092</b>	<b>75,8</b>	<b>1497</b>	<b>104,0</b>	<b>1064</b>	<b>73,9</b>	<b>1757</b>	<b>122,0</b>															6676	
Matriciamento	-	3		3		8		6		5																	25

Fonte: Sistema MV, 2023. Acesso em: 05/06/2023.

Na tabela 20 encontra-se a produção do CRI Centro. Todos os profissionais do CRI Centro são estatutários, exceto a Terapeuta Ocupacional que é funcionária do Mahatma Gandhi, e é a mesma que atende no CRI Solo. Somente ela tem meta no CRI Centro, devido ao contrato de gestão que determina meta para os funcionários do Mahatma Gandhi, onde ela deve cumprir pelo menos 85% da meta.

**Tabela 20: Produção do CRI Centro, por profissional, por mês, no ano de 2023.**

CENTRO DE REABILITAÇÃO INTEGRADO - CRI (CENTRO)																											
Categoria Profissional	Produção realizada/mês																										
	META	Janeiro		Fevereiro		Março		Abril		Maio		Junho		Julho		Agosto		Setembro		Outubro		Novembro		Dezembro		TOTAL	
		Nº	%	Nº	%	Nº	%	Nº	%	Nº	%	Nº	%	Nº	%	Nº	%	Nº	%	Nº	%	Nº	%	Nº	%	Nº	
Terapeuta Ocupacional - Mahatma Gandhi	80	0	0,0	36	45,0	99	123,8	85	106,3	106	132,5																<b>326</b>
Fisioterapeuta - Estatutário	-	458	*	299	*	387	*	380	*	449	*																<b>1973</b>
Fonoaudiólogo - Estatutário	-	57	*	185	*	163	*	97	*	115	*																<b>617</b>
<b>TOTAL</b>		<b>515</b>	*	<b>520</b>	*	<b>649</b>	*	<b>562</b>	*	<b>670</b>	*																<b>2916</b>

Fonte: Sistema MV, 2023. Acesso em: 13/06/2023.

A meta do Caps II é de 1000 atendimentos e 10 reuniões de matriciamento somando todos os profissionais. A produção encontra-se na tabela 21.

Tabela 21: Produção do CAPS II, por profissional, por mês, no ano de 2023.

Centro de Atenção Psicossocial II - CAPS II - Transtornos Mentais e Comportamentais

Categoria Profissional (Nível Médio e Superior)	Meta - Contrato de Gestão		PRODUÇÃO REALIZADA/MÊS																													
			Janeiro		Fevereiro		Março		Abril		Maio		Junho		Julho		Agosto		Setembro		Outubro		Novembro		Dezembro		TOTAL ANO					
	Nº	%	Nº	%	Nº	%	Nº	%	Nº	%	Nº	%	Nº	%	Nº	%	Nº	%	Nº	%	Nº	%	Nº	%	Nº	%	Nº	%				
Médico Psiquiatra	1000 atendimentos/mês (nível médio e superior)	85	685	*	468	*	679	*	596	*	675	*																3103	*			
Enfermeira			256	*	208	*	281	*	245	*	276	*																	1266	*		
Psicólogo			525	*	529	*	670	*	484	*	706	*																		2914	*	
Assistente Social			212	*	239	*	215	*	227	*	238	*																		1131	*	
Terapeuta Ocupacional			0	*	5	*	33	*	91	*	216	*																		345	*	
Auxiliar de Enfermagem			192	*	82	*	151	*	143	*	166	*																			734	*
Artesão			0	*	0	*	0	*	0	*	0	*																		0	*	
Educador Físico			13	*	10	*	14	*	9	*	12	*																			58	*
Psicopedagogo			0	*	6	*	57	*	106	*	134	*																			303	*
Fonoaudiólogo			0	*	0	*	40		94		121																				255	
Médico Neurologista			0	*	0	*	0	*	0	*	0	*																		0	*	
<b>TOTAL</b>			<b>1883</b>	<b>188,3</b>	<b>1541</b>	<b>154,1</b>	<b>2140</b>	<b>214,0</b>	<b>1995</b>	<b>199,5</b>	<b>2544</b>	<b>254,4</b>																<b>10109</b>	<b>84,2</b>			
Psicólogo - Estatutário	-		63	*	0	*	0	*	124	*	154	*																	341	*		
<b>TOTAL</b>			<b>1946</b>	<b>*</b>	<b>1541</b>	<b>*</b>	<b>2140</b>	<b>*</b>	<b>2119</b>	<b>*</b>	<b>2698</b>	<b>*</b>																<b>10450</b>	<b>*</b>			
Médico Psiquiatra	10 reuniões de matriciamento na atenção básica.	85	17	*	13	*	19	*	12	*	16	*																77	*			
Psicólogo			5	*	7	*	6	*	6	*	13	*																	37	*		
Terapeuta Ocupacional			0	*	0	*	0	*	0	*	1	*																	1	*		
Enfermeira			0	*	0	*	0	*	0	*	3	*																	3	*		
Assistente Social			1	*	0	*	0	*	0	*	1	*																	2	*		
<b>TOTAL</b>			<b>23</b>	<b>230,0</b>	<b>20</b>	<b>200,0</b>	<b>25</b>	<b>250,0</b>	<b>18</b>	<b>180,0</b>	<b>34</b>	<b>340,0</b>															<b>120</b>	<b>100,0</b>				
Psicólogo - Estatutário	-		0	*	0	*	0	*	1	*	0	*																1	*			
<b>TOTAL</b>			<b>23</b>	<b>*</b>	<b>20</b>	<b>*</b>	<b>25</b>	<b>*</b>	<b>19</b>	<b>*</b>	<b>34</b>	<b>*</b>															<b>121</b>	<b>*</b>				

Fonte: Sistema MV, 2023. Acesso em: 05/06/2023.

A meta do Caps AD também é de 1000 atendimentos e 10 reuniões de matriciamento somando todos os profissionais. A produção encontra-se na tabela 22.

Tabela 22: Produção do CAPS AD, por profissional, por mês, no ano de 2023.

Centro de Atenção Psicossocial AD - CAPS AD - Álcool e Drogas

Categoria Profissional (Nível Médio e Superior)	Meta - Contrato de Gestão		Produção realizada/mês																												
			Janeiro		Fevereiro		Março		Abril		Maio		Junho		Julho		Agosto		Setembro		Outubro		Novembro		Dezembro		TOTAL ANO				
	Nº	%	Nº	%	Nº	%	Nº	%	Nº	%	Nº	%	Nº	%	Nº	%	Nº	%	Nº	%	Nº	%	Nº	%	Nº	%	Nº	%			
Médico Psiquiatra	1000 atendimentos/mês (nível médio e superior)	85	105	*	116	*	141	*	116	*	163	*																641	*		
Médico Clínico			40	*	12	*	35	*	4	*	17	*																	108	*	
Enfermeira			98	*	46	*	92	*	58	*	91	*																	385	*	
Psicólogo			478	*	281	*	321	*	468	*	261	*																		1809	*
Assistente Social			0	*	69	*	106	*	81	*	119	*																		375	*
Terapeuta Ocupacional			444	*	322	*	548	*	309	*	445	*																		2068	*
Auxiliar de Enfermagem			260	*	170	*	184	*	159	*	128	*																		901	*
Artesão			0	*	0	*	0	*	0	*	0	*																		0	*
Educador físico			7	*	7	*	10	*	7	*	7	*																		38	*
<b>TOTAL</b>			<b>1432</b>	<b>143,2</b>	<b>1023</b>	<b>102,3</b>	<b>1437</b>	<b>143,7</b>	<b>1202</b>	<b>120,2</b>	<b>1231</b>	<b>123,1</b>																<b>6325</b>	<b>52,7</b>		
Psicólogo - Estatutário	-		174	*	119	*	155	*	125	*	166	*																	739	*	
<b>TOTAL</b>			<b>1606</b>	<b>*</b>	<b>1142</b>	<b>*</b>	<b>1592</b>	<b>*</b>	<b>1327</b>	<b>*</b>	<b>1397</b>	<b>*</b>																<b>7064</b>	<b>*</b>		
Médico Psiquiatra	5 reuniões de matriciamento na atenção básica (a partir de junho 2023)	85	4	*	3	*	5	*	3	*	2	*																17	*		
Médico Clínico			0	*	0	*	0	*	0	*	0	*																	0	*	
Psicólogo			3	*	3	*	1	*	6	*	4	*																	17	*	
Terapeuta Ocupacional			0	*	0	*	0	*	0	*	0	*																	0	*	
Assistente Social			0	*	0	*	0	*	0	*	0	*																	0	*	
Enfermeira			0	*	0	*	5	*	2	*	3	*																	10	*	
<b>TOTAL</b>			<b>7</b>	<b>140,0</b>	<b>6</b>	<b>120,0</b>	<b>11</b>	<b>220,0</b>	<b>11</b>	<b>220,0</b>	<b>9</b>	<b>180,0</b>															<b>44</b>	<b>73,3</b>			
Psicólogo - Estatutário	-		1	*	1	*	0	*	1	*	1	*																4	*		
<b>TOTAL</b>			<b>8</b>	<b>*</b>	<b>7</b>	<b>*</b>	<b>11</b>	<b>*</b>	<b>12</b>	<b>*</b>	<b>10</b>	<b>*</b>															<b>48</b>	<b>*</b>			

Fonte: Sistema MV, 2023. Acesso em: 05/06/2023.

A tabela 23 mostra o número de atendimentos na Unidade de Pronto Atendimento Dr. Atilio C Cypriano no ano de 2023.

**Tabela 23: Número de atendimentos na Unidade de Pronto Atendimento Dr. Atilio C Cypriano, no ano de 2023.**

Produção UPA - Unidade de Pronto Atendimento Dr. Atilio C Cypriano	Janeiro	Fevereiro	Março	Abril	Mai	Junho	Julho	Agosto	Setembro	Outubro	Novembro	Dezembro	TOTAL
MÉDICO CLÍNICO	6.288	6.735	8.692	7.342	7.347								36.404
MÉDICO PEDIATRA	756	1.041	1.955	1.437	1.380								6.569
ENFERMEIRO	0	1	1	2	1								5
<b>TOTAL</b>	<b>7.044</b>	<b>7.777</b>	<b>10.648</b>	<b>8.781</b>	<b>8.728</b>								<b>42.978</b>

Fonte: Sistema MV, 2023. Acesso em 07/06/2023.

A tabela 24 mostra o número de atendimentos médicos do CEM e CEM-CRI, por especialidade e profissional, no ano de 2023.

**Tabela 24: Número de atendimentos nos Centros de Especialidades Médicas, CEM e CEM-CRI, no ano de 2023.**

CENTRO DE ESPECIALIDADES MÉDICAS																													
ESPECIALIDADE	MÉDICOS	NÚMERO DE ATENDIMENTOS MÉDICOS 2023																											
		META	Janeiro		Fevereiro		Março		Abril		Maio		Junho		Julho		Agosto		Setembro		Outubro		Novembro		Dezembro		TOTAL		
			CEM	CEM-CRI	CEM	CEM-CRI	CEM	CEM-CRI	CEM	CEM-CRI	CEM	CEM-CRI	CEM	CEM-CRI	CEM	CEM-CRI	CEM	CEM-CRI	CEM	CEM-CRI	CEM	CEM-CRI	CEM	CEM-CRI	CEM	CEM-CRI	CEM	CEM-CRI	CEM
Cirurgia Vascular	Profissional 1	80	41	0	46	0	48	0	47	0	61	0																243	0
Oncologista	Profissional 1	80	21	0	10	0	34	0	30	0	33	0																128	0
Pneumologista	Profissional 1	80	27	0	40	0	68	0	54	0	54	0																243	0
Dermatologista	Profissional 1	80	0	28	0	35	0	62	0	45	0	62																0	232
Dermatologista	Profissional 2	80	0	49	0	31	0	43	0	46	0	52																0	221
Gastroenterologista	Profissional 1	80	0	0	0	0	7	0	3	0	4	0																14	0
Ortopedista	Profissional 1	80	19	0	38	0	51	0	24	0	60	0																192	0
Ortopedista	Profissional 2	80	21	0	29	0	48	0	27	0	41	0																166	0
Cardiologista	Profissional 1	80	64	0	42	0	69	0	46	0	58	0																279	0
Otorrinolaringologista	Profissional 1	80	0	28	0	27	0	39	0	28	0	31																0	153
Otorrinolaringologista	Profissional 2	80	0	56	0	44	0	61	0	37	0	41																0	239
Pediatra	Profissional 1	80	0	15	0	18	0	35	0	19	0	29																0	116
Pediatra - Mahatma Gandhi	Profissional 2	16	0	14	0	20	0	22	0	17	0	20																0	93
	<b>TOTAL</b>	<b>976</b>	<b>193</b>	<b>190</b>	<b>205</b>	<b>175</b>	<b>325</b>	<b>262</b>	<b>231</b>	<b>192</b>	<b>311</b>	<b>235</b>																<b>1265</b>	<b>1054</b>

Fonte: Sistema MV, 2023. Acesso em: 07/06/2023.

A tabela 25 mostra o absenteísmo (% de faltas) do Centro de Especialidades Médicas - CEM, no ano de 2023.

**Tabela 25: Absenteísmo no Centro de Especialidades Médicas - CEM, no ano de 2023.**

CENTRO DE ESPECIALIDADES MÉDICAS													
ESPECIALIDADE	MÉDICOS	ABSENTEÍSMO (% DE FALTAS)											
		JANEIRO	FEVEREIRO	MARÇO	ABRIL	MAIO	JUNHO	JULHO	AGOSTO	SETEMBRO	OUTUBRO	NOVEMBRO	DEZEMBRO
		%	%	%	%	%	%	%	%	%	%	%	%
CIRURGIA VASCULAR	Profissional 1 (CEM)	0,00	0,00	0,00	0,00	0,00							
ONCOLOGISTA	Profissional 1 (CEM)	4,55	1,00	3,00	21,05	5,71							
PNEUMOLOGISTA	Profissional 1 (CEM)	3,57	3,00	0,00	3,57	5,26							
DERMATOLOGISTA	Profissional 1 (CEM-CRI)	3,45	0,00	0,00	0,00	1,59							
	Profissional 2 (CEM-CRI)	5,77	3,00	8,00	9,8	18,75							
GASTROENTEROLOGISTA	Profissional 1 (CEM)	-	-	0,00	0,00	20,00							
ORTOPEDISTA	Profissional 1 (CEM)	0,00	0,00	2,00	0,00	0,00							
	Profissional 2 (CEM)	16,00	5,00	4,00	3,57	0,00							
CARDIOLOGISTA	Profissional 1 (CEM)	15,79	3,00	1,00	4,17	3,33							
OTORRINOLARINGOLOGISTA	Profissional 1 (CEM-CRI)	0,00	1,00	0,00	0,00	0,00							
	Profissional 2 (CEM-CRI)	1,75	0,00	0,00	0,00	2,38							
PEDIATRA	Profissional 1 (CEM-CRI)	11,76	2,00	3,00	17,39	3,33							
	Profissional 2 (CEM-CRI)	0,00	0,00	0,00	0,00	0,00							

Fonte: Sistema MV, 2023. Acesso em: 07/06/2023.



## 2.2 MEDICAMENTOS DISPENSADOS

A tabela 26 mostra a quantidade de fármacos dispensados pelas farmácias das unidades de saúde, número de atendimentos e número de usuários atendidos. Alguns usuários passaram mais de uma vez por atendimento, por isso o número de atendimentos é maior que o número de usuários.

**Tabela 26: Quantidade e percentual dos fármacos dispensados por unidade de saúde, número de atendimentos, e número de pacientes atendidos no mês de maio de 2023.**

Classificação	Unidade	Quantidade	Nº de Atendimentos	Nº de Usuários	%
1º	FARMACIA SOLO SAGRADO - FARMACIA	381.646	4.486	2.884	11,71 %
2º	FARMACIA SOTO - FARMACIA	263.040	3.012	2.051	8,07 %
3º	FARMACIA GLORIA III - FARMACIA	210.018	2.481	1.740	6,44 %
4º	FARMACIA GAVIOLI - FARMACIA	204.218	2.146	1.445	6,27 %
5º	FARMACIA UBS CENTRAL - FARMACIA	188.188	1.986	1.493	5,77 %
6º	FARMACIA FLAMINGO - FARMACIA	160.011	2.092	1.402	4,91 %
7º	FARMACIA VERTONI - FARMACIA	159.418	2.049	1.175	4,89 %
8º	FARMACIA NOVA CATANDUVA - FARMACIA	141.063	2.196	1.471	4,33 %
9º	FARMACIA UPA DISPENSACAO - FARMACIA	138.782	6.332	5.373	4,26 %
10º	FARMACIA SANTO ANTONIO - FARMACIA	131.313	1.528	962	4,03 %
11º	FARMACIA LUNARDELLI - FARMACIA	126.288	1.704	1.007	3,87 %
12º	FARMACIA ALPINO - FARMACIA	121.870	1.877	1.130	3,74 %
13º	FARMACIA IMPERIAL - FARMACIA	113.331	1.589	1.075	3,48 %
14º	FARMACIA MONTE LIBANO - FARMACIA	112.840	1.500	921	3,46 %
15º	FARMACIA SANTA ROSA - FARMACIA	112.479	1.171	791	3,45 %
16º	FARMACIA NOSSO TETO - FARMACIA	112.246	1.273	941	3,44 %
17º	FARMACIA BOM PASTOR - FARMACIA	104.776	1.413	924	3,21 %
18º	FARMACIA SALLES - FARMACIA	101.917	1.128	852	3,13 %
19º	FARMACIA EUCLIDES - FARMACIA	99.074	1.116	755	3,04 %
20º	FARMACIA THEODORO ROSA FILHO - FARMACIA	84.723	1.068	654	2,60 %
21º	FARMACIA DEL REY - FARMACIA	62.035	926	623	1,90 %
22º	FARMACIA PEDRO NECHAR - FARMACIA	49.595	591	417	1,52 %
23º	FARMACIA - UPA - UNIDADE DE PRONTO ATENDIMENTO DR	36.741	6.546	4.547	1,13 %
24º	FARMACIA GABRIEL HERNANDES - FARMACIA	22.931	346	266	0,70 %
25º	FARMACIA JUDICIAL - FARMACIA	14.660	172	151	0,45 %
26º	FARMACIA SAE/DST - FARMACIA	2.373	47	40	0,07 %
27º	FARMACIA MUNICIPAL - FARMACIA	1.779	107	99	0,05 %

28º	FARMACIA CEM - FARMACIA	1.440	125	98	0,04 %
29º	FARMACIA EMAD - FARMACIA	388	70	38	0,01 %
30º	FARMACIA PACHA - FARMACIA	20	10	7	0,00 %
<b>TOTAL</b>		<b>3.259.203</b>	<b>51.087</b>	<b>27.858</b>	<b>100%</b>

Fonte: Sistema MV,2023. Acesso em: 13/06/2023.

A tabela 27 mostra quais são os fármacos dispensados por ação terapêutica, por número e percentual, no mês de maio de 2023.

**Tabela 27: Quantidade e percentual dos fármacos dispensados por ação terapêutica, no mês de maio de 2023.**

Classificação	Ação Terapêutica	Quantidade	%
1º	ANTIHIPERTENSIVO	610.692	18,74 %
2º	ANTIDEPRESSIVO	316.394	9,71 %
3º	ANTIDIABETICO	252.876	7,76 %
4º	ANALGESICO	246.411	7,56 %
5º	(Não se Aplica)*	185.984	5,71 %
6º	DIURETICO	178.896	5,49 %
7º	ANTILIPEMICOS	153.717	4,72 %
8º	REPOSITOR HORMONAL TIREOIDIANO	145.205	4,46 %
9º	ANTICONVULSIVANTE	142.005	4,36 %
10º	REDUTOR DA ACIDEZ GASTRICA	126.698	3,89 %
11º	ANSIOLITICO	96.016	2,95 %
12º	ANTIVARICOSO	93.555	2,87 %
13º	ANTIMICROBIANO	75.312	2,31 %
14º	ANTIINFLAMATORIO NAO HORMONAL	70.226	2,15 %
15º	HIPERPLASIA PROSTATICA	63.276	1,94 %
16º	ANTIPSIKOTICO	50.653	1,55 %
17º	AGENTE ATUANTE NA CALCIFICACAO	40.791	1,25 %
18º	ANTIANEMICO	39.555	1,21 %
19º	ANALGESICO OPIOIDE	37.646	1,16 %
20º	ANTIALERGICO	37.522	1,15 %
21º	VASODILATADOR	35.459	1,09 %
22º	VITAMINA	30.041	0,92 %
23º	ANTIVERTIGINOSO	26.067	0,80 %
24º	ANTIPARKINSONIANO	25.010	0,77 %
25º	ANTIGOTOSO	23.618	0,72 %
26º	ANTIANGINOSO	22.084	0,68 %
27º	ANTIEMETICO	20.805	0,64 %

28º	ANTIESPASMODICO	20.408	0,63 %
29º	ANTIARRITMICO	19.955	0,61 %
30º	ANTIINFLAMATORIO HORMONAL	17.830	0,55 %
31º	RELAXANTE MUSCULAR	9.632	0,30 %
32º	ANTICOAGULANTE	7.725	0,24 %
33º	ANTIVIRAL	6.860	0,21 %
34º	ANTIHISTAMINICO	3.973	0,12 %
35º	ANTITUSSIGENO	3.687	0,11 %
36º	ANTIFUNGICO	2.981	0,09 %
37º	TUBERCULOSTATICO	2.906	0,09 %
38º	CARDIOGLICOSIDEO	1.955	0,06 %
39º	ANTAGONISTA DOS OPIACEOS	1.620	0,05 %
40º	ANTIPARASITARIO	1.465	0,04 %
41º	BRONCODILATADOR	1.405	0,04 %
42º	ANTIFIBRINOLITICO	1.372	0,04 %
43º	ANTITABAGISMO	1.347	0,04 %
44º	REPOSITOR HORMONAL	1.098	0,03 %
45º	CONTRACEPTIVO	1.022	0,03 %
46º	LAXATIVO	1.008	0,03 %
47º	DESCONGESTIONANTE NASAL	980	0,03 %
48º	ANTIFISERICOS	683	0,02 %
49º	IMUNOSSUPRESSOR	600	0,02 %
50º	ANTIASMATICO	504	0,02 %
51º	UMECTANTE	327	0,01 %
52º	ANTIBACTERIANO	305	0,01 %
53º	ANTISSEPTICO VIAS URINARIAS	292	0,01 %
54º	SOLUÇÃO IV PARA REPOSIÇÃO HIDRELETROLÍTICA	195	0,01 %
55º	ANTIACIDO	184	0,01 %
56º	SUPLEMENTO MINERAL	126	0,00 %
57º	ANESTESICO	75	0,00 %
58º	DESBRIDANTE	52	0,00 %
59º	ANTISSEPTICO TOPICO	36	0,00 %
60º	PROTETOR TOPICO	34	0,00 %
61º	EMOLIENTE	24	0,00 %
62º	NAO INFORMADO	17	0,00 %
63º	ANTICONCEPCIONAL	4	0,00 %
64º	ESTIMULANTE ADRENERGICO	2	0,00 %
<b>TOTAL</b>		<b>3.259.203</b>	<b>100%</b>

Fonte: Sistema MV,2023. Acesso em: 13/06/2023.

A tabela 28 mostra os medicamentos controlados dispensados, por número e percentual, no mês de maio de 2023.

**Tabela 28: Quantidade e percentual dos fármacos dispensados por ação terapêutica por medicamentos controlados, no mês de maio de 2023.**

Classificação	Ação Terapêutica dos Medicamentos Controlados	Quantidade	%
1º	ANTIDEPRESSIVO	316.394	43,16 %
2º	ANTICONVULSIVANTE	142.005	19,37 %
3º	ANSIOLITICO	95.941	13,09 %
4º	ANTIMICROBIANO	75.168	10,25 %
5º	ANTIPSICOTICO	50.653	6,91 %
6º	ANALGESICO OPIOIDE	37.646	5,13 %
7º	ANTIPARKINSONIANO	13.700	1,87 %
8º	ANTAGONISTA DOS OPIACEOS	1.620	0,22 %
9º	ANTIBACTERIANO	15	0,00 %
<b>TOTAL</b>		<b>733.142</b>	<b>100%</b>

Fonte: Sistema MV,2023. Acesso em: 13/06/2023.

### 2.3 PROCEDIMENTOS

Na tabela 29 encontram-se os procedimentos realizados pelas equipes de atenção básica, no ano de 2023. Algumas unidades de saúde lançam os dados atrasados, então atualizamos os outros meses. Até a data de fechamento deste relatório algumas equipes estavam com algumas informações incompletas: Equipe Nosso Teto 2 referentes aos meses de janeiro à março. Equipe Gavioli 2 referentes a fevereiro. Equipe Central 1 e UBS Salles referentes a março. USF Monte Líbano referentes a março e abril. Equipe Nova Catanduva 2 referentes a abril. Equipe Solo 1 e USF Santo Antônio referentes a abril e maio. Equipe Alpino 2, Equipe Central 2, USF Theodoro e USF Gabriel Hernandes referentes a maio.

**Tabela 29: Consolidado das ações e procedimentos realizados pelas equipes de saúde, por mês, no ano de 2023.**

<b>PROCEDIMENTOS REALIZADOS PELA EQUIPE DE ATENÇÃO BÁSICA</b>	<b>JANEIRO</b>	<b>FEVEREIRO</b>	<b>MARÇO</b>	<b>ABRIL</b>	<b>MAIO</b>	<b>JUNHO</b>	<b>JULHO</b>	<b>AGOSTO</b>	<b>SETEMBRO</b>	<b>OUTUBRO</b>	<b>NOVEMBRO</b>	<b>DEZEMBRO</b>	<b>TOTAL</b>
Administração de medicamentos via intramuscular	1366	1113	1430	1355	1308								6572
Administração de medicamentos via endovenosa	762	579	919	739	804								3803
Administração de medicamentos via oral	132	89	189	212	201								823
Administração de Penicilina para tratamento de sífilis	22	30	44	19	32								147
Aferição de pressão arterial	13656	12056	17381	16922	12990								73005
Aferição de temperatura	1849	1827	3245	2614	2345								11880
Atendimento individual em domicílio (auxiliar de enfermagem) Visita domiciliar por profissional de nível médio	452	316	480	684	538								2470
Atividade coletiva - Educação em saúde	69	79	103	82	82								415
Atividade coletiva - Atendimento em grupo	88	125	120	78	129								540
Atividade coletiva - Avaliação/ Procedimento coletivo	46	43	72	52	53								266
Avaliação antropométrica	726	1206	2014	1976	1537								7459
Cateterismo vesical de alívio	7	4	2	4	7								24
Cateterismo vesical de demora	18	9	26	17	19								89
Cirurgia de unha (cantoplastia)	4	0	1	0	2								7
Coleta de linfa para pesquisa de M Leprae	9	3	4	1	5								22
Coleta de material p/ exame laboratorial	3843	3189	4794	4304	4313								20443
Curativo especial	133	97	161	210	210								811
Curativos simples	1206	999	1223	788	831								5047
Debridamento de ulcera de tecidos desvitalizados	64	30	33	15	39								181
Debridamento de ulcera necrose	4	6	3	3	4								20
Drenagem de abscesso	2	12	3	3	2								22
Eletrocardiograma	505	311	390	224	230								1660
Exerese de tumor de pele e anexos - cisto sebaceo - lipoma	9	6	6	5	1								27
Exame de Pé Diabético	144	138	159	142	146								729
Glicemia capilar	2820	2382	3038	2468	2668								13376
Medição de altura	2559	2314	2168	1391	1306								9738
Medição de peso	3913	3424	3680	2496	2563								16076
Nebulização/inalação	76	62	93	117	120								468
Pesquisa de SARS-COV-2 por RT-PCR	117	37	118	54	53								379
Prova do laço	101	105	231	180	153								770

Remoção de Cerumen de conduto auditivo externo uni bilateral	42	38	39	32	31								<b>182</b>
Teste do Pezinho / coleta de sangue para triagem neonatal	40	44	50	48	49								<b>231</b>
Retirada (excisão) de corpo estranho da cavidade auditiva e nasal	1	0	0	0	0								<b>1</b>
Retirada (excisão) de corpo estranho subcutâneo	0	1	1	1	1								<b>4</b>
Retirada (excisão) de pontos de cirurgias básicas	107	107	76	73	90								<b>453</b>
Sutura simples	4	0	6	7	5								<b>22</b>
Tamponamento nasal anterior e/ou posterior (tamponamento de epistaxe)	0	0	0	0	0								<b>0</b>
Terapia de Reidratação Oral	211	151	333	153	0								<b>848</b>
Teste Rápido para detecção de infecção pelo HIV na gestante	65	68	64	47	69								<b>313</b>
Teste Rápido para detecção de infecção pelo HIV	123	85	76	67	90								<b>441</b>
Teste Rápido de Gravidez	104	48	95	58	88								<b>393</b>
Teste Rápido para Sífilis	122	87	90	69	78								<b>446</b>
Teste Rápido para Sífilis na gestante ou pai	67	69	65	47	77								<b>325</b>
Teste Rápido para Hepatite C	160	138	119	93	120								<b>630</b>
Teste Rápido para detecção de infecção pelo HBV (Hepatite B)	144	137	115	90	117								<b>603</b>
Teste Rapido para Detecção de SARS-COVID-2	739	660	1556	783	830								<b>4568</b>
Triagem oftalmológica	207	208	248	160	224								<b>1047</b>
Nº de exames laboratoriais solicitados	47552	38201	49508	37953	41493								<b>214707</b>
Nº de exames NÃO laboratoriais solicitados	3290	2496	2904	2381	2796								<b>13867</b>
<b>TOTAL</b>	<b>87680</b>	<b>73129</b>	<b>97475</b>	<b>79217</b>	<b>78849</b>								<b>416350</b>

Fonte: Dados enviados pelas equipes das Unidades Básicas de Saúde, 2023. Acesso em:20/06/2023.

Na tabela 30 encontram-se os procedimentos realizados pelas equipes de saúde bucal, no ano de 2023. Algumas unidades de saúde lançam os dados atrasados, então atualizamos os outros meses. Até a data de fechamento deste relatório a equipe do Solo 3 estava com algumas informações incompletas referentes a maio.

**Tabela 30: Consolidado dos serviços ofertados pelas equipes de saúde bucal, por mês, no ano de 2023.**

<b>PROCEDIMENTOS REALIZADOS PELA EQUIPE DE SAÚDE BUCAL</b>	<b>JANEIRO</b>	<b>FEVEREIRO</b>	<b>MARÇO</b>	<b>ABRIL</b>	<b>MAIO</b>	<b>JUNHO</b>	<b>JULHO</b>	<b>AGOSTO</b>	<b>SETEMBRO</b>	<b>OUTUBRO</b>	<b>NOVEMBRO</b>	<b>DEZEMBRO</b>	<b>TOTAL</b>
Ação coletiva de aplicação tópica de flúor gel	24	13	41	2	6								<b>86</b>
Ação coletiva de escovação dental supervisionada	4	135	427	120	198								<b>884</b>
Ação coletiva de exame bucal com finalidade epidemiológica	65	61	402	85	224								<b>837</b>
Acesso à polpa dentaria e medicação (por dente)	98	123	111	107	135								<b>574</b>
Atendimento a gestante	143	200	171	97	148								<b>759</b>
Atendimento de urgência	440	544	503	452	571								<b>2510</b>
Avaliação dos itens de vigilância em saúde bucal	437	283	505	422	524								<b>2171</b>
Curativo de demora c/ ou s/ preparo biomecânico	196	176	174	145	182								<b>873</b>
Exodontia de dente decíduo	51	65	75	48	67								<b>306</b>
Exodontia de dente permanente	264	175	229	192	236								<b>1096</b>
Orientação de higiene bucal Primeira consulta odontológica programática	1590	1325	1714	1418	1929								<b>7976</b>
Profilaxia/ remoção de placa bacteriana	585	665	613	426	627								<b>2916</b>
Pulpotomia dentária	6	5	9	1	7								<b>28</b>
Raspagem alisamento e polimento supragengivais (por sextante)	1746	1611	1781	1432	2192								<b>8762</b>
Raspagem alisamento subgengivais (por sextante)	956	938	976	562	839								<b>4271</b>
Restauração de dente decíduo anterior com resina composta	58	21	31	33	58								<b>201</b>
Restauração de dente decíduo posterior com resina composta	138	54	91	105	90								<b>478</b>
Remoção/Restauração com amálgama de dente permanente posterior	41	26	10	22	25								<b>124</b>
Restauração de dente decíduo posterior com amálgama	0	0	0	0	0								<b>0</b>
Restauração de dente decíduo posterior com Ionomero de Vidro	106	115	160	125	150								<b>656</b>
Restauração de dente permanente anterior com Resina composta	582	532	686	580	701								<b>3081</b>
Restauração de dente permanente posterior com Resina composta	1156	1039	1198	1030	1287								<b>5710</b>
Selamento provisório de cavidade dentária	349	381	410	315	425								<b>1880</b>
Tratamento de alveolite	1	0	0	1	1								<b>3</b>
Ulotomia/ulectomia	0	1	2	0	0								<b>3</b>
<b>TOTAL</b>	<b>9036</b>	<b>8488</b>	<b>10319</b>	<b>7720</b>	<b>10622</b>								<b>46185</b>

Fonte: Dados enviados pelas equipes de saúde bucal das Unidades Básicas de Saúde, 2023. Acesso em: 20/06/2023.

## 2.4 EXAMES

A tabela 31 mostra o número de mulheres na faixa etária para exame citopatológico, e o número de exames realizados por mês e unidade de saúde. Cada percentual foi calculado com base no número de mulheres na faixa etária para o exame de cada mês. O número de mulheres na faixa etária que aparece na tabela é referente ao último mês. Para saber os números dos outros meses, favor solicitar por e-mail.

**Tabela 31: Rastreamento de câncer de colo do útero, por mês, no ano de 2023.**

RASTREAMENTO CÂNCER DE COLO DO ÚTERO - 2023																													
UNIDADES DE SAÚDE	Nº de mulheres na faixa etária para exame citopatológico (25 a 64 anos)	Meta Anual	Meta Mensal	janeiro		fevereiro		março		abril		maio		junho		julho		agosto		setembro		outubro		novembro		dezembro		Total	
				Nº	%	Nº	%	Nº	%	Nº	%	Nº	%	Nº	%	Nº	%	Nº	%	Nº	%	Nº	%	Nº	%	Nº	%	Nº	%
<b>TOTAL</b>	<b>30442</b>	<b>10103</b>	<b>842</b>	<b>403</b>	<b>48,6</b>	<b>398</b>	<b>47,7</b>	<b>439</b>	<b>52,1</b>	<b>282</b>	<b>33,5</b>	<b>368</b>	<b>43,5</b>															<b>1890</b>	<b>18,6</b>
USF Dr. Milton Maguollo (Bom Pastor)	923	308	26	14	55,3	6	23,6	4	15,7	5	19,5	14	54,6															<b>43</b>	<b>14,0</b>
USF Dr. Jose Ramiro Madeira (Euclides)	959	320	27	15	57,0	9	34,1	9	33,8	8	30,0	18	67,6															<b>59</b>	<b>18,5</b>
USF Dr. Sergio Banhos (Pachá)	1153	383	32	15	47,5	21	66,3	25	78,5	7	21,9	7	21,9															<b>75</b>	<b>19,5</b>
USF Dr. Alcione Nasorri (Solo equipe I)	955	317	26	14	53,4	15	56,7	13	49,0	12	45,4	11	41,5															<b>65</b>	<b>20,4</b>
USF Dr. Alcione Nasorri (Solo equipe II)	862	285	24	5	21,1	10	42,2	6	25,2	6	25,2	9	37,6															<b>36</b>	<b>12,5</b>
USF Dr. Alcione Nasorri (Solo equipe III)	908	305	25	9	36,0	10	39,8	12	47,4	7	27,5	8	31,7															<b>46</b>	<b>15,2</b>
USF Dr. Napoleão Pellicano (Alpino I)	744	251	21	7	33,9	5	24,0	6	28,6	5	23,9	10	48,4															<b>33</b>	<b>13,3</b>
USF Dr. Napoleão Pellicano (Alpino II)	661	218	18	7	39,1	17	94,6	12	57,3	8	44,1	12	65,4															<b>56</b>	<b>25,4</b>
USF Dr. Olavo Barros (Monte Líbano)	1296	431	36	14	39,4	24	67,7		0,0	7	19,5	14	38,9															<b>59</b>	<b>13,7</b>
USF Dra. Gesabel Clemente Marques de la Haba (Pedro Nechar)	789	259	22	12	56,3	5	23,2	9	41,6	7	32,4	7	31,9															<b>40</b>	<b>15,2</b>
USF Dr. Armindo Mastrocola (Santa Rosa)	840	280	23	6	25,8	12	51,3	14	59,6	5	21,5	7	30,0															<b>44</b>	<b>15,7</b>
UBS Dr. José Barrionuevo (Soto equipe I)	477	155	13	20	173,1	10	84,5	20	157,9	9	69,7	15	113,2															<b>74</b>	<b>46,5</b>
UBS Dr. José Barrionuevo (Soto equipe II)	430	143	12	14	125,7	6	53,3	14	120,9	5	42,1	11	92,1															<b>50</b>	<b>34,9</b>
UBS Dr. José Barrionuevo (Soto equipe III)	364	120	10	9	92,8	18	182,0	11	110,0	7	70,0	6	59,3															<b>51</b>	<b>42,0</b>
UBS Enf. Diomar José dos Santos (Glória equipe I)	1176	386	32	12	38,4	12	38,0	18	56,3	11	34,2	13	39,8															<b>66</b>	<b>16,8</b>



<b>UBS Enf. Diomar José dos Santos (Glória equipe II)</b>	846	277	23	18	81,5	15	67,3	29	128,3	21	91,0	25	106,4																																108	38,3				
<b>USF Dr. Geraldo Mendonça Uchoa (Lunardelli)</b>	955	320	27	13	48,8	10	37,7	13	49,0	3	11,3	11	41,5																																		50	15,7		
<b>USF Dr. Michel Curi (Nosso Teto equipe I)</b>	879	294	24	5	20,2	6	24,2	11	44,6	15	61,3	8	32,8																																		45	15,4		
<b>USF Dr. Michel Curi (Nosso Teto equipe II)</b>	1010	338	28	11	39,2	13	46,4	6	21,3	8	28,4	3	10,7																																		41	12,2		
<b>UBS Dr. Francisco Lopes Ladeira (Salles)</b>	1274	424	35	10	29,1	21	60,3	25	71,1	17	48,1	16	45,2																																		89	21,0		
<b>UBS Dr. Vicente Buchianeri (Vertoni equipe I)</b>	670	223	19	7	38,8	8	43,8	8	43,1	4	21,5		0,0																																		27	12,1		
<b>UBS Dr. Vicente Buchianeri (Vertoni equipe II)</b>	872	290	24	9	38,0	7	29,3	12	49,7	7	29,0	14	57,8																																			49	16,9	
<b>UBS Dr. Luiz Carlos Figueiredo Malheiros (Central)</b>	628	208	17	9	53,5	10	58,3	5	29,0	9	52,0	8	45,9																																		41	19,6		
<b>UBS Dr. Luiz Carlos Figueiredo Malheiros (Central equipe II)</b>	669	221	18	15	83,3	9	49,6	19	103,8	6	32,5	2	10,8																																		51	22,9		
<b>USF Dr. Sergio da Costa Peres (Del Rey)</b>	1344	447	37	19	51,8	10	27,2	15	40,4	10	26,8	14	37,5																																			68	15,2	
<b>USF Dr. José Rocha (Gavioli equipe I)</b>	978	325	27	9	33,5	14	51,6	8	29,7	11	40,6	15	55,2																																			57	17,5	
<b>USF Dr. José Rocha (Gavioli equipe II)</b>	1143	375	31	10	32,3	12	38,7	10	31,9	4	12,8	17	53,5																																		53	13,9		
<b>USF Dr. João Miguel Calil (Santo Antônio)</b>	984	335	28	7	24,9	11	38,9	18	63,8	2	7,2		0,0																																			38	11,6	
<b>USF Dr. Carlos Eduardo Bauab (Theodoro)</b>	858	278	23	24	103,2	15	64,8	16	68,9	13	56,0	18	75,5																																			86	30,1	
<b>USF Dra. Isabel Ettruri (Flamingo equipe I)</b>	786	261	22	5	23,2	6	27,9	5	23,2	13	59,8	8	36,6																																			37	14,1	
<b>USF Dra. Isabel Ettruri (Flamingo equipe II)</b>	800	263	22	6	27,5	12	54,8	9	41,0	7	32,0	4	18,0																																			38	14,3	
<b>USF Dr. José Pio Nogueira de Sá (Gabriel Hernandez)</b>	525	176	15	4	27,2	8	54,6	18	121,3	1	6,8	8	54,9																																		39	22,3		
<b>USF Dr. Athos Procópio de Oliveira (Imperial)</b>	877	292	24	16	66,5	10	41,0	14	57,5	4	16,4	13	53,4																																			57	19,5	
<b>USF Dr. Carlos Roberto Surian (Nova Catanduva equipe I)</b>	619	206	17	12	66,6	6	34,4	11	63,5	9	52,3	9	52,3																																			47	22,8	
<b>USF Dr. Carlos Roberto Surian (Nova Catanduva equipe II)</b>	602	201	17	11	66,0	12	72,2	5	29,8	5	29,9	5	29,9																																			38	18,9	
<b>USF Dr. Carlos Roberto Surian (Nova Catanduva equipe III)</b>	586	189	15,8	10	68,7	3	19,8	9	58,1	4	25,4	8	49,1																																				34	17,4

Fonte: Sistema MV, 2023. Acesso em: 01/06/2023. Dados enviados pelas equipes das Unidades Básicas de Saúde, 2023. Acesso em: 20/06/2023.

A tabela 32 mostra o número de mulheres na faixa etária para exame de mamografia, e o número de exames solicitados por mês e unidade de saúde. Cada percentual foi calculado com base no número de mulheres na faixa etária para o exame de cada mês. O número de mulheres na faixa etária que aparece na tabela é referente ao último mês. Para saber os números dos outros meses, favor solicitar por e-mail.

**Tabela 32: Rastreamento de câncer de mama, por mês, no ano de 2023.**

RASTREAMENTO CÂNCER DE MAMA - 2023																													
UNIDADES DE SAÚDE	Nº de mulheres na faixa etária para exame de mamografia (50 a 69 anos)	Meta Anual	Meta Mensal	Janeiro		Fevereiro		Março		Abril		Maio		Junho		Julho		Agosto		Setembro		Outubro		Novembro		Dezembro		Total	
				Nº	%	Nº	%	Nº	%	Nº	%	Nº	%	Nº	%	Nº	%	Nº	%	Nº	%	Nº	%	Nº	%	Nº	%	Nº	%
<b>TOTAL</b>	<b>13594</b>	<b>6797</b>	<b>566</b>	<b>341</b>	<b>60,8</b>	<b>268</b>	<b>47,5</b>	<b>334</b>	<b>58,8</b>	<b>318</b>	<b>56,1</b>	<b>186</b>	<b>32,7</b>															<b>1447</b>	<b>21,2</b>
USF Dr. Milton Maguollo (Bom Pastor)	399	200	17	7	42,7	3	18,3	1	6,1	10	60,2	4	24,1															<b>25</b>	<b>12,6</b>
USF Dr. Jose Ramiro Madeira (Euclides)	501	251	21	8	38,9	7	33,6	8	38,5	6	28,7	6	28,7															<b>35</b>	<b>14,0</b>
USF Dr. Sergio Banhos (Pachá)	393	197	16	8	49,2	7	42,9	14	85,7	17	103,8	2	12,1															<b>48</b>	<b>24,2</b>
USF Dr. Alcione Nasorri (Solo equipe I)	480	240	20	10	50,0	10	49,7	9	44,8	3	15,0	5	25,1															<b>37</b>	<b>15,5</b>
USF Dr. Alcione Nasorri (Solo equipe II)	315	158	13	7	53,7	8	59,6	2	14,7	1	7,6	8	59,4															<b>26</b>	<b>16,1</b>
USF Dr. Alcione Nasorri (Solo equipe III)	439	220	18	13	72,2	12	66,1	15	82,0	6	32,8	1	5,5															<b>47</b>	<b>21,5</b>
USF Dr. Napoleão Pellicano (Alpino I)	240	120	10	9	88,5	4	39,3	5	49,6	9	90,0	3	30,3															<b>30</b>	<b>25,2</b>
USF Dr. Napoleão Pellicano (Alpino II)	215	108	9	9	98,6	8	87,7	1	11,2	10	111,6	8	87,3															<b>36</b>	<b>32,7</b>
USF Dr. Olavo Barros (Monte Líbano)	423	212	18	44	253,8	16	92,1	21	118,3	2	11,3	7	39,9															<b>90</b>	<b>42,8</b>
USF Dra. Gesabel Clemente Marques de la Haba (Pedro Nechar)	364	182	15	3	20,0	7	46,2	6	39,5	5	33,0	6	38,8															<b>27</b>	<b>14,6</b>
USF Dr. Armindo Mastrocola (Santa Rosa)	447	224	19	9	48,0	9	48,1	8	42,4	12	64,4	7	37,2															<b>45</b>	<b>19,9</b>
UBS Dr. José Barrionuevo (Soto equipe I)	250	125	10	3	33,3	7	76,0	10	97,2	14	134,4	7	66,4															<b>41</b>	<b>32,4</b>
UBS Dr. José Barrionuevo (Soto equipe II)	233	117	10	9	98,6	4	43,6	4	41,9	15	154,5	3	31,0															<b>35</b>	<b>30,2</b>
UBS Dr. José Barrionuevo (Soto equipe III)	215	108	9	9	109,1	4	47,3	5	57,7	12	134,0	5	55,6															<b>35</b>	<b>32,4</b>
UBS Enf. Diomar José dos Santos (Glória equipe I)	552	276	23	3	13,5	1	4,4	5	21,7	12	52,2	0	0,0															<b>21</b>	<b>7,5</b>
UBS Enf. Diomar José dos Santos (Glória equipe II)	321	161	13	0	0,0	1	7,6	3	22,8	0	0,0	0	0,0															<b>4</b>	<b>2,5</b>
USF Dr. Geraldo Mendonça Uchoa (Lunardelli)	513	257	21	17	78,5	7	32,4	9	41,8	4	18,7	6	28,3															<b>43</b>	<b>16,9</b>
USF Dr. Michel Curi (Nosso Teto equipe I)	459	230	19	3	15,4	10	51,6	10	51,7	5	26,1	3	15,7															<b>31</b>	<b>13,5</b>
USF Dr. Michel Curi (Nosso Teto equipe II)	340	170	14	35	253,0	32	228,6	101	715,0	39	275,3	42	294,7															<b>249</b>	<b>145,6</b>

UBS Dr. Francisco Lopes Ladeira (Salles)	712	356	30	4	13,6	12	40,6	3	10,1	20	67,4	0	0,0																						39	10,9						
UBS Dr. Vicente Buchianeri (Vertoni equipe I)	358	179	15	4	26,7	2	13,3	5	33,3	2	13,4		0,0																								13	7,2				
UBS Dr. Vicente Buchianeri (Vertoni equipe II)	457	229	19	7	37,4	6	31,6	2	10,4	2	10,5	2	10,4																									19	8,2			
UBS Dr. Luiz Carlos Figueiredo Malheiros (Central)	365	183	15	10	67,2	7	45,9	2	13,1	14	92,1	2	13,0																									35	18,9			
UBS Dr. Luiz Carlos Figueiredo Malheiros (Central equipe II)	393	197	16	10	60,9	8	48,9	10	60,5	2	12,2	4	24,5																									34	17,3			
USF Dr. Sergio da Costa Peres (Del Rey)	489	245	20	13	64,2	9	44,3	7	34,4	26	127,6	3	14,7																									58	23,6			
USF Dr. José Rocha (Gavioli equipe I)	546	273	23	16	70,5	9	39,7	8	35,4	8	35,2	19	83,4																										60	21,9		
USF Dr. José Rocha (Gavioli equipe II)	503	252	21	7	33,8	4	19,2	8	38,2	8	38,2	6	28,1																										33	12,9		
USF Dr. João Miguel Calil (Santo Antônio)	561	281	23	11	46,6	5	21,1	6	25,3	14	59,9		0,0																										36	13,3		
USF Dr. Carlos Eduardo Bauab (Theodoro)	422	211	18	12	67,8	17	95,8	14	78,7	7	39,8	5	28,0																											55	25,7	
USF Dra. Isabel Etruri (Flamingo equipe I)	409	205	17	10	58,5	11	64,2	4	23,4	9	52,8	6	35,3																											40	19,6	
USF Dra. Isabel Etruri (Flamingo equipe II)	396	198	17	4	24,2	6	36,0	0	0,0	2	12,1	4	24,1																											16	8,0	
USF Dr. José Pio Nogueira de Sá (Gabriel Hernandes)	219	110	9	2	21,4	3	32,6	4	43,6	0	0,0	0	0,0																											9	8,2	
USF Dr. Athos Procópio de Oliveira (Imperial)	314	157	13	7	54,4	5	38,6	12	91,1	16	122,3	7	54,4																												47	30,4
USF Dr. Carlos Roberto Surian (Nova Catanduva equipe I)	147	74	6	8	122,3	3	47,4	5	78,9	3	49,0	3	49,7																												22	30,3
USF Dr. Carlos Roberto Surian (Nova Catanduva equipe II)	103	52	4	0	0,0	1	22,6	6	138,5	2	46,6	2	45,3																												11	20,8
USF Dr. Carlos Roberto Surian (Nova Catanduva equipe III)	101	51	4	10	255,3	3	72,7	1	24,0	1	23,8	0	0,0																												15	27,3

Fonte: Sistema MV, 2023. Acesso em: 01/06/2023. Dados enviados pelas equipes das Unidades Básicas de Saúde, 2023. Acesso em: 20/06/2023.

A tabela 33 mostra o número de exames de mamografica, radiografia e espirometria agendados e realizados, bem como o percentual de exames realizados no Centro de Especialidades Médicas – CEM, no ano de 2023.

Tabela 33: Número de exames agendados e realizados no Centro de Especialidades Médicas - CEM, no ano de 2023.

CENTRO DE ESPECIALIDADES MÉDICAS - CEM																											
EXAME	SITUAÇÃO	NÚMERO DE EXAMES																									
		Janeiro		Fevereiro		Março		Abril		Maio		Junho		Julho		Agosto		Setembro		Outubro		Novembro		Dezembro		TOTAL	
		Nº	%	Nº	%	Nº	%	Nº	%	Nº	%	Nº	%	Nº	%	Nº	%	Nº	%	Nº	%	Nº	%	Nº	%	Nº	
Mamografia	Agendados	174		101		38		95		97																	505
	Realizados	92	52,9	70	69,3	28	73,7	70	73,7	61	62,9																321
Radiografia	Agendados	832		446		802		581		659																	3320
	Realizados	626	75,2	349	78,3	613	76,4	464	79,9	492	74,7																2544
Espirometria	Agendados	0		100		0		0		108																	208
	Realizados	0	0,0	71	71,0	0	0,0	0	0,0	79	73,1																150

Fonte: Sistema MV, 2023. Acesso em: 07/06/2023.

## 2.5 ENCAMINHAMENTOS PARA ESPECIALIDADES

A resolubilidade na atenção básica é a capacidade que os serviços de saúde possuem de resolver os problemas e queixas de saúde que absorverem, sendo assim, é desejável que se resolva pelo menos 80% desses problemas, e caso não, encaminhe para os devidos níveis de atenção especializada. Dessa forma, esse encaminhamento não deve superar o percentual de 20% do total de atendimentos realizados na atenção básica. A tabela 34 mostra a resolubilidade das equipes de atenção básica. As equipes que ultrapassaram 15% estão marcadas, pois estão próximas ou ultrapassaram os 20% e precisam de atenção.

Tabela 34: Taxa de resolubilidade da atenção básica, por mês, no ano de 2023.

TAXA (%) DE RESOLUBILIDADE DA ATENÇÃO BÁSICA – 2023												
UNIDADES DE SAÚDE	JANEIRO	FEVEREIRO	MARÇO	ABRIL	MAIO	JUNHO	JULHO	AGOSTO	SETEMBRO	OUTUBRO	NOVEMBRO	DEZEMBRO
USF Dr. Milton Maguollo (Bom Pastor)	9,0	6,7	4,7	7,6	7,9							
USF Dr. José Ramiro Madeira (Euclides)	12,8	10,2	6,2	10,8	11,1							
USF Dr. Sérgio Banhos (Pachá)	6,8	5,6	8,3	6,8	7,5							
USF Dr. Alcione Nasorri (Solo Sagrado I)	13,3	9,9	10,8	10,1	12,4							
USF Dr. Alcione Nasorri (Solo Sagrado II)	10,2	12,8	11,4	12,1	12,5							
USF Dr. Alcione Nasorri (Solo Sagrado III)	14,6	15,2	10,6	13,9	9,5							
USF Dr. Napoleão Pellicano (Alpino I)	7,1	8,4	7,7	5,9	7,1							
USF Dr. Napoleão Pellicano (Alpino II)	10,9	7,6	7,8	5,7	9,8							
USF Dr. Olavo Barros (Monte Líbano)	9,2	8,6	7,2	6,7	6,6							

USF Dra. Gesabel Clemente Marques de La Haba (Pedro Nechar)	8,2	7,3	6,9	4,2	10,3							
USF Dr. Armindo Mastrocola (Santa Rosa)	9,7	10,6	10,6	10,5	9,7							
UBS Dr. José Barrionuevo (Soto equipe I)	10,6	11,7	7,9	9,2	9,5							
UBS Dr. José Barrionuevo (Soto equipe II)	6,8	10,2	8,4	9,4	8,9							
UBS Dr. José Barrionuevo (Soto equipe III)	9,8	1,8	6,1	9,6	10,0							
UBS Dr. José Barrionuevo (Soto – Pediatra e Ginecologista)	7,8	13,6	11,3	6,6	13,9							
UBS Enf. Diomar José dos Santos (Glória equipe I)	12,4	13,1	12,5	13,0	13,8							
UBS Enf. Diomar José dos Santos (Glória equipe II)	9,9	10,0	8,1	7,8	6,9							
UBS Enf. Diomar José dos Santos (Glória – Pediatra e Ginecologista)	1,7	10,0	9,2	3,1	3,7							
USF Dr. Geraldo Mendonça Uchoa (Lunardelli)	13,3	10,1	8,2	8,6	8,2							
USF Dr. Michel Curi (Nosso Teto I)	8,4	13,4	12,2	10,4	10,4							
USF Dr. Michel Curi (Nosso Teto II)	12,6	14,8	15,4	10,5	16,9							
UBS Dr. Francisco Lopes Ladeira (Salles)	12,0	14,3	12,7	10,1	10,6							
UBS Francisco Lopes Ladeira (Salles – Pediatra e Ginecologista)	16,8	12,8	16,8	10,8	14,9							
UBS Dr. Vicente Buchianeri (Vertoni equipe I)	17,1	10,3	9,9	12,9	16,9							
UBS Dr. Vicente Buchianeri (Vertoni equipe II)	14,3	11,3	11,5	12,5	22,2							
UBS Dr. Vicente Buchianeri (Vertoni – Pediatra e Ginecologista)	6,9	3,4	4,9	18,2	11,3							
UBS Dr. Luiz Carlos Figueiredo Malheiros (Central equipe I)	21,0	15,2	11,3	7,0	12,1							
UBS Dr. Luiz Carlos Figueiredo Malheiros (Central equipe II)	20,0	22,6	14,2	13,1	19,7							
UBS Dr. Luiz Carlos Figueiredo Malheiros (Central – Pediatra e Ginecologista)	11,5	6,0	12,4	5,0	11,9							
USF Dr. Sérgio da Costa Peres (Del Rey)	9,4	7,2	6,8	8,1	10,6							
USF Dr. José Rocha (Gavioli I)	9,7	13,6	11,7	11,1	7,3							
USF Dr. José Rocha (Gavioli II)	9,4	6,5	8,6	8,7	7,9							
USF Dr. João Miguel Calil (Santo Antônio)	15,7	13,5	10,6	14,0	12,6							
USF Dr. Carlos Eduardo Bauab (Theodoro Rosa Filho)	7,9	8,0	14,2	12,3	9,3							
USF Dra. Isabel Ettruri (Flamingo I)	9,2	12,2	9,3	11,4	10,3							
USF Dra. Isabel Ettruri (Flamingo II)	7,0	5,1	3,4	5,8	3,7							
USF Dr. José Pio Nogueira de Sá (Gabriel Hernandez)	6,0	8,3	6,7	4,5	2,6							
USF Dr. Athos Procópio de Oliveira (Imperial)	6,7	5,9	4,9	6,7	5,0							
USF Dr. Carlos Roberto Surian (Nova Catanduva I)	8,5	10,4	10,6	7,3	13,3							
USF Dr. Carlos Roberto Surian (Nova Catanduva II)	13,4	7,9	5,3	8,6	7,3							
USF Dr. Carlos Roberto Surian (Nova Catanduva III)	8,4	4,7	14,4	11,3	15,5							
<b>TOTAL</b>	<b>10,7</b>	<b>10,1</b>	<b>9,3</b>	<b>9,3</b>	<b>10,1</b>							

Fonte: Sistema MV, 2023. Acesso em: 05/06/2023.

A tabela 35 mostra o consolidado dos encaminhamentos de todas as equipes básicas de saúde para as especialidades, por número e percentual. As especialidades que mais tiveram encaminhamentos no mês de maio de 2023 foram oftalmologia (26,8%), ortopedia (9,9%), dermatologia (8,8%), cardiologia (6,7%) e otorrinolaringologia (6,0%). Para verificar os encaminhamentos por equipes, basta solicitar nos e-mails de contato no final do documento.

**Tabela 35: Consolidado dos encaminhamentos para especialidades, por número e percentual, por mês, no ano de 2023.**

Especialidade	JANEIRO		FEVEREIRO		MARÇO		ABRIL		MAIO		JUNHO		JULHO		AGOSTO		SETEMBRO		OUTUBRO		NOVEMBRO		DEZEMBRO		TOTAL ANO		
	Nº	%	Nº	%	Nº	%	Nº	%	Nº	%	Nº	%	Nº	%	Nº	%	Nº	%	Nº	%	Nº	%	Nº	%	Nº	%	
ACUPUNTURA	55	2,7	44	2,7	51	2,4	29	1,9	42	2,0																221	2,3
ALERGISTA E IMUNOLOGISTA	4	0,2	3	0,2	3	0,1	5	0,3	4	0,2																19	0,2
ANESTESIOLOGISTA	0	0,0	0	0,0	0	0,0	0	0,0	1	0,0																1	0,0
APAE- CRIANÇAS DE 0 A 6 NOS	0	0,0	11	0,7	42	2,0	12	0,8	22	1,1																87	0,9
ASSISTENCIA SOCIAL EM GERAL	0	0,0	0	0,0	0	0,0	0	0,0	0	0,0																0	0,0
CARDIOLOGIA	117	5,7	109	6,6	149	7,1	111	7,3	139	6,7																625	6,6
CARDIOPEDIATRIA	4	0,2	3	0,2	5	0,2	2	0,1	3	0,1																17	0,2
CEM - POPULAÇÃO LGBTQIA+	0	0,0	7	0,4	5	0,2	5	0,3	2	0,1																19	0,2
CIRURGIA EM GERAL	62	3,0	48	2,9	78	3,7	78	5,1	65	3,1																331	3,5
CIRURGIA PEDIATRICA	17	0,8	14	0,8	11	0,5	17	1,1	12	0,6																71	0,8
CIRURGIA PLASTICA	72	3,5	52	3,1	55	2,6	34	2,2	44	2,1																257	2,7
CIRURGIA TORACICA	0	0,0	1	0,1	0	0,0	0	0,0	1	0,0																2	0,0
CIRURGIA VASCULAR	61	3,0	43	2,6	55	2,6	45	2,9	54	2,6																258	2,7
CIRURGIA CARDIOVASCULAR	4	0,2	6	0,4	4	0,2	1	0,1	3	0,1																18	0,2
CIRURGIA DE CABEÇA E PESCOÇO	0	0,0	0	0,0	0	0,0	0	0,0	0	0,0																0	0,0
CIRURGIA APARELHO DIGESTIVO	7	0,3	9	0,5	3	0,1	2	0,1	3	0,1																24	0,3
CIRURGIA GERAL PANCREAS E VIAS BILIARES	0	0,0	0	0,0	0	0,0	0	0,0	0	0,0																0	0,0
DEFICIENCIA AUDITIVA	0	0,0	0	0,0	0	0,0	0	0,0	0	0,0																0	0,0
DERMATOLOGIA	189	9,2	152	9,2	206	9,8	144	9,4	182	8,8																873	9,3
CAMPANHA DERMATO CEM	13	0,6	9	0,5	9	0,4	3	0,2	16	0,8																50	0,5
ENDOCRINOLOGIA	16	0,8	25	1,5	23	1,1	21	1,4	28	1,3																113	1,2
ENDOCRINOLOGIA PEDIÁTRICA	2	0,1	4	0,2	3	0,1	3	0,2	5	0,2																17	0,2
ENDOSCOPIA	0	0,0	0	0,0	0	0,0	0	0,0	1	0,0																1	0,0
FISIATRA	0	0,0	2	0,1	4	0,2	1	0,1	2	0,1																9	0,1
GASTROENTEROLOGIA	37	1,8	32	1,9	32	1,5	41	2,7	58	2,8																200	2,1
GERIATRIA	20	1,0	25	1,5	23	1,1	19	1,2	17	0,8																104	1,1

<b>GINECOLOGIA</b>	74	3,6	42	2,5	49	2,3	38	2,5	54	2,6																																				257	2,7										
<b>HANSENOLOGISTA</b>	0	0,0	0	0,0	0	0,0	0	0,0	0	0,0																																							0	0,0							
<b>HEMATOLOGIA</b>	8	0,4	7	0,4	8	0,4	10	0,7	10	0,5																																							43	0,5							
<b>INFECTOLOGIA</b>	7	0,3	3	0,2	2	0,1	2	0,1	2	0,1																																							16	0,2							
<b>MASTOLOGIA</b>	17	0,8	5	0,3	10	0,5	5	0,3	13	0,6																																							50	0,5							
<b>MEDICINA GENETICA</b>	1	0,0	0	0,0	6	0,3	3	0,2	2	0,1																																							12	0,1							
<b>NEFROLOGIA</b>	23	1,1	26	1,6	23	1,1	22	1,4	31	1,5																																								125	1,3						
<b>NEUROCIRURGIA</b>	10	0,5	6	0,4	6	0,3	7	0,5	4	0,2																																								33	0,4						
<b>NEUROLOGIA</b>	89	4,3	66	4,0	89	4,2	61	4,0	98	4,7																																									403	4,3					
<b>NEUROPEDIATRIA</b>	32	1,6	24	1,5	27	1,3	16	1,0	29	1,4																																									128	1,4					
<b>NEUROPSICOLOGO</b>	0	0,0	0	0,0	0	0,0	0	0,0	0	0,0																																									0	0,0					
<b>NUTRIÇÃO EM GERAL</b>	0	0,0	1	0,1	0	0,0	2	0,1	0	0,0																																									3	0,0					
<b>OBSTETRICIA ALTO RISCO</b>	9	0,4	6	0,4	7	0,3	9	0,6	8	0,4																																										39	0,4				
<b>OFTALMOLOGIA</b>	571	27,7	454	27,5	588	28,0	385	25,2	556	26,8																																											2554	27,1			
<b>ONCOLOGIA PEDIATRICA</b>	0	0,0	0	0,0	0	0,0	0	0,0	0	0,0																																										0	0,0				
<b>ONCOLOGIA CIRURGICA</b>	0	0,0	0	0,0	0	0,0	0	0,0	0	0,0																																											0	0,0			
<b>ONCOLOGIA CLINICA</b>	22	1,1	11	0,7	17	0,8	15	1,0	26	1,3																																											91	1,0			
<b>ORTOPEDIA</b>	230	11,2	179	10,8	183	8,7	144	9,4	205	9,9																																											941	10,0			
<b>OTORRINOLARINGOLOGIA</b>	116	5,6	88	5,3	127	6,0	91	6,0	124	6,0																																												546	5,8		
<b>PEDIATRIA</b>	10	0,5	6	0,4	10	0,5	2	0,1	4	0,2																																											32	0,3			
<b>PNEUMOLOGIA</b>	25	1,2	24	1,5	30	1,4	24	1,6	38	1,8																																												141	1,5		
<b>PNEUMOLOGIA PEDIÁTRICA</b>	4	0,2	8	0,5	19	0,9	12	0,8	16	0,8																																											59	0,6			
<b>PNEUMOLOGIA TB</b>	2	0,1	0	0,0	1	0,0	2	0,1	3	0,1																																											8	0,1			
<b>PROCTOLOGIA</b>	37	1,8	38	2,3	41	2,0	36	2,4	51	2,5																																												203	2,2		
<b>PSIQUIATRIA</b>	0	0,0	0	0,0	0	0,0	0	0,0	0	0,0																																											0	0,0			
<b>RADIOTERAPEUTA</b>	0	0,0	0	0,0	0	0,0	0	0,0	0	0,0																																												0	0,0		
<b>REUMATOLOGIA</b>	24	1,2	23	1,4	39	1,9	19	1,2	26	1,3																																													131	1,4	
<b>MEDICINA DO TRABALHO</b>	0	0,0	0	0,0	0	0,0	0	0,0	0	0,0																																												0	0,0		
<b>UROLOGIA</b>	70	3,4	37	2,2	57	2,7	48	3,1	73	3,5																																													285	3,0	
<b>TOTAL</b>	<b>2061</b>	<b>100,0</b>	<b>1653</b>	<b>100,0</b>	<b>2100</b>	<b>100,0</b>	<b>1526</b>	<b>100,0</b>	<b>2077</b>	<b>100,0</b>																																														<b>9417</b>	<b>100,0</b>

Fonte: Sistema MV, 2023. Acesso em: 05/06/2023.

### 3. NATALIDADE

A seguir será apresentado os números de nascidos vivos de mulheres residentes do município de Catanduva, tipos de parto por local de nascimento e número de gestantes por equipes de saúde.

A tabela 36 mostra o número de nascidos vivos de mulheres residentes de Catanduva, por unidades de saúde e por mês.

Tabela 36: Número de nascidos vivos, por unidade de saúde, por mês, no ano de 2023.

UNIDADE DE SAÚDE	NASCIDOS VIVOS												
	JANEIRO	FEVEREIRO	MARÇO	ABRIL	MAIO	JUNHO	JULHO	AGOSTO	SETEMBRO	OUTUBRO	NOVEMBRO	DEZEMBRO	TOTAL
	Nº	Nº	Nº	Nº	Nº	Nº	Nº	Nº	Nº	Nº	Nº	Nº	Nº
<b>TOTAL</b>	<b>98</b>	<b>92</b>	<b>114</b>	<b>90</b>	<b>98</b>								<b>492</b>
USF Dr. Milton Maguollo (Bom Pastor)	3	3	2	4	2								14
USF Dr. Jose Ramiro Madeira (Euclides)	0	2	4	1	3								10
USF Dr. Sergio Banhos (Pachá)	4	6	3	2	2								17
USF Dr. Alcione Nasorri (Solo equipe I)	5	1	2	1	2								11
USF Dr. Alcione Nasorri (Solo equipe II)	4	6	0	0	2								12
USF Dr. Alcione Nasorri (Solo equipe III)	4	2	6	2	6								20
USF Dr. Napoleão Pellicano (Alpino I)	3	4	4	4	4								19
USF Dr. Napoleão Pellicano (Alpino II)	5	4	3	0	3								15
USF Dr. Olavo Barros (Monte Líbano)	4	4	6	3	5								22
USF Dra. Gesabel Clemente Marques de la Haba (Pedro Nechar)	0	0	0	0	2								2
USF Dr. Armindo Mastrocola (Santa Rosa)	1	3	1	2	3								10
UBS Dr. José Barrionuevo (Soto equipe I)	0	1	2	3	2								8
UBS Dr. José Barrionuevo (Soto equipe II)	2	2	6	3	3								16
UBS Dr. José Barrionuevo (Soto equipe III)	0	1	3	2	1								7
UBS Enf. Diomar José dos Santos (Glória equipe I)	1	0	4	8	0								13
UBS Enf. Diomar José dos Santos (Glória equipe II)	7	2	8	4	4								25
USF Dr. Geraldo Mendonça Uchoa (Lunardelli)	3	3	2	0	1								9
USF Dr. Michel Curi (Nosso Teto equipe I)	3	1	2	2	0								8
USF Dr. Michel Curi (Nosso Teto equipe II)	2	3	3	4	5								17
UBS Dr. Francisco Lopes Ladeira (Salles)	8	4	7	4	9								32
UBS Dr. Vicente Buchianeri (Vertoni equipe I)	1	3	3	3	2								12
UBS Dr. Vicente Buchianeri (Vertoni equipe II)	1	5	3	1	1								11
UBS Dr. Luiz Carlos Figueiredo Malheiros (Central equipe I)	5	5	8	7	5								30
UBS Dr. Luiz Carlos Figueiredo Malheiros (Central equipe II)	6	4	0	7	4								21
USF Dr. Sergio da Costa Peres (Del Rey)	2	4	5	2	3								16
USF Dr. José Rocha (Gavioli equipe I)	1	0	0	1	2								4
USF Dr. José Rocha (Gavioli equipe II)	4	6	1	1	1								13
USF Dr. João Miguel Calil (Santo Antônio)	1	2	1	2	2								8
USF Dr. Carlos Eduardo Bauab (Theodoro)	3	1	2	1	2								9
USF Dra. Isabel Ettruri (Flamingo equipe I)	1	2	0	0	1								4
USF Dra. Isabel Ettruri (Flamingo equipe II)	0	0	6	5	2								13



USF Dr. José Pio Nogueira de Sá (Gabriel Hernandez)	1	2	4	1	3																11
USF Dr. Athos Procópio de Oliveira (Imperial)	2	2	5	2	3																14
USF Dr. Carlos Roberto Surian (Nova Catanduva equipe I)	3	2	2	1	0																8
USF Dr. Carlos Roberto Surian (Nova Catanduva equipe II)	6	1	3	1	4																15
USF Dr. Carlos Roberto Surian (Nova Catanduva equipe III)	2	1	3	6	4																16

Fonte: SMS/DEVISA/SINASC, 2023. Acesso em: 15/06/2023.

A tabela 37 mostra o número de nascidos vivos por local de nascimento, unidade de saúde ao qual pertencem, e por tipo de parto do mês de maio de 2023. O Hospital Padre Albino teve 75,5% (74) dos partos, o Hospital São Domingos teve 23,5% (23) e outros locais tiveram 1,0% (1). No geral no tipo de parto temos 78,6% (77) de parto cesáreo e 21,4% (21) de parto vaginal, totalizando 98 partos no mês de maio de 2023.

Tabela 37: Número de nascidos vivos, por local de nascimento e tipo de parto, no mês de maio de 2023.

UNIDADES DE SAÚDE	TIPO DE PARTO POR LOCAL DE NASCIMENTO - MAIO 2023																			
	HOSPITAL PADRE ALBINO					HOSPITAL SÃO DOMINGOS					OUTROS LOCAIS					TOTAL GERAL				
	CESAREA		VAGINAL		TOTAL	CESAREA		VAGINAL		TOTAL	CESAREA		VAGINAL		TOTAL	CESAREA		VAGINAL		TOTAL
	Nº	%	Nº	%	Nº	Nº	%	Nº	%	Nº	Nº	%	Nº	%	Nº	Nº	%	Nº	%	Nº
<b>TOTAL</b>	<b>54</b>	<b>73,0</b>	<b>20</b>	<b>27,0</b>	<b>74</b>	<b>22</b>	<b>95,7</b>	<b>1</b>	<b>4,3</b>	<b>23</b>	<b>1</b>	<b>100,0</b>	<b>0</b>	<b>0,0</b>	<b>1</b>	<b>77</b>	<b>78,6</b>	<b>21</b>	<b>21,4</b>	<b>98</b>
USF Dr. Milton Maguollo (Bom Pastor)	1	50,0	1	50,0	2	0	0,0	0	0,0	0	0	0,0	0	0,0	0	1	50,0	1	50,0	2
USF Dr. Jose Ramiro Madeira (Euclides)	2	100,0	0	0,0	2	1	100,0	0	0,0	1	0	0,0	0	0,0	0	3	100,0	0	0,0	3
USF Dr. Sérgio Banhos (Pachá)	1	50,0	1	50,0	2	0	0,0	0	0,0	0	0	0,0	0	0,0	0	1	50,0	1	50,0	2
USF Dr. Alcione Nasorri (Solo equipe I)	1	100,0	0	0,0	1	1	100,0	0	0,0	1	0	0,0	0	0,0	0	2	100,0	0	0,0	2
USF Dr. Alcione Nasorri (Solo equipe II)	2	100,0	0	0,0	2	0	0,0	0	0,0	0	0	0,0	0	0,0	0	2	100,0	0	0,0	2
USF Dr. Alcione Nasorri (Solo equipe III)	2	50,0	2	50,0	4	2	100,0	0	0,0	2	0	0,0	0	0,0	0	4	66,7	2	33,3	6
USF Dr. Napoleão Pellicano (Alpino I)	3	75,0	1	25,0	4	0	0,0	0	0,0	0	0	0,0	0	0,0	0	3	75,0	1	25,0	4
USF Dr. Napoleão Pellicano (Alpino II)	2	100,0	0	0,0	2	1	100,0	0	0,0	1	0	0,0	0	0,0	0	3	100,0	0	0,0	3
USF Dr. Olavo Barros (Monte Líbano)	4	100,0	0	0,0	4	1	100,0	0	0,0	1	0	0,0	0	0,0	0	5	100,0	0	0,0	5
USF Dra. Gesabel Clemente Marques de la Haba (Pedro Nechar)	0	0,0	1	100,0	1	1	100,0	0	0,0	1	0	0,0	0	0,0	0	1	50,0	1	50,0	2
USF Dr. Armindo Mastrocola (Santa Rosa)	2	66,7	1	33,3	3	0	0,0	0	0,0	0	0	0,0	0	0,0	0	2	66,7	1	33,3	3
UBS Dr. José Barrionuevo (Soto equipe I)	1	50,0	1	50,0	2	0	0,0	0	0,0	0	0	0,0	0	0,0	0	1	50,0	1	50,0	2
UBS Dr. José Barrionuevo (Soto equipe II)	1	50,0	1	50,0	2	1	100,0	0	0,0	1	0	0,0	0	0,0	0	2	66,7	1	33,3	3
UBS Dr. José Barrionuevo (Soto equipe III)	1	100,0	0	0,0	1	0	0,0	0	0,0	0	0	0,0	0	0,0	0	1	100,0	0	0,0	1
UBS Enf. Diomar José dos Santos (Glória equipe I)	0	0,0	0	0,0	0	0	0,0	0	0,0	0	0	0,0	0	0,0	0	0	0,0	0	0,0	0

UBS Enf. Diomar José dos Santos (Glória equipe II)	3	100,0	0	0,0	3	1	100,0	0	0,0	1	0	0,0	0	0,0	0	4	100,0	0	0,0	4
USF Dr. Geraldo Mendonça Uchoa (Lunardelli)	1	100,0	0	0,0	1	0	0,0	0	0,0	0	0	0,0	0	0,0	0	1	100,0	0	0,0	1
USF Dr. Michel Curi (Nosso Teto equipe I)	0	0,0	0	0,0	0	0	0,0	0	0,0	0	0	0,0	0	0,0	0	0	0,0	0	0,0	0
USF Dr. Michel Curi (Nosso Teto equipe II)	2	100,0	0	0,0	2	3	100,0	0	0,0	3	0	0,0	0	0,0	0	5	100,0	0	0,0	5
UBS Dr. Francisco Lopes Ladeira (Salles)	3	60,0	2	40,0	5	3	75,0	1	25,0	4	0	0,0	0	0,0	0	6	66,7	3	33,3	9
UBS Dr. Vicente Buchianeri (Vertoni equipe I)	2	100,0	0	0,0	2	0	0,0	0	0,0	0	0	0,0	0	0,0	0	2	100,0	0	0,0	2
UBS Dr. Vicente Buchianeri (Vertoni equipe II)	0	0,0	1	100,0	1	0	0,0	0	0,0	0	0	0,0	0	0,0	0	0	0,0	1	100,0	1
UBS Dr. Luiz Carlos Figueiredo Malheiros (Central equipe I)	0	0,0	2	100,0	2	3	100,0	0	0,0	3	0	0,0	0	0,0	0	3	60,0	2	40,0	5
UBS Dr. Luiz Carlos Figueiredo Malheiros (Central equipe II)	2	66,7	1	33,3	3	1	100,0	0	0,0	1	0	0,0	0	0,0	0	3	75,0	1	25,0	4
USF Dr. Sergio da Costa Peres (Del Rey)	2	100,0	0	0,0	2	1	100,0	0	0,0	1	0	0,0	0	0,0	0	3	100,0	0	0,0	3
USF Dr. José Rocha (Gavioli equipe I)	2	100,0	0	0,0	2	0	0,0	0	0,0	0	0	0,0	0	0,0	0	2	100,0	0	0,0	2
USF Dr. José Rocha (Gavioli equipe II)	1	100,0	0	0,0	1	0	0,0	0	0,0	0	0	0,0	0	0,0	0	1	100,0	0	0,0	1
USF Dr. João Miguel Calil (Santo Antônio)	2	100,0	0	0,0	2	0	0,0	0	0,0	0	0	0,0	0	0,0	0	2	100,0	0	0,0	2
USF Dr. Carlos Eduardo Bauab (Theodoro)	1	50,0	1	50,0	2	0	0,0	0	0,0	0	0	0,0	0	0,0	0	1	50,0	1	50,0	2
USF Dra. Isabel Ettruri (Flamingo equipe I)	1	100,0	0	0,0	1	0	0,0	0	0,0	0	0	0,0	0	0,0	0	1	100,0	0	0,0	1
USF Dra. Isabel Ettruri (Flamingo equipe II)	1	100,0	0	0,0	1	1	100,0	0	0,0	1	0	0,0	0	0,0	0	2	100,0	0	0,0	2
USF Dr. José Pio Nogueira de Sá (Gabriel Hernandes)	2	66,7	1	33,3	3	0	0,0	0	0,0	0	0	0,0	0	0,0	0	2	66,7	1	33,3	3
USF Dr. Athos Procópio de Oliveira (Imperial)	1	50,0	1	50,0	2	1	100,0	0	0,0	1	0	0,0	0	0,0	0	2	66,7	1	33,3	3
USF Dr. Carlos Roberto Surian (Nova Catanduva equipe I)	0	0,0	0	0,0	0	0	0,0	0	0,0	0	0	0,0	0	0,0	0	0	0,0	0	0,0	0
USF Dr. Carlos Roberto Surian (Nova Catanduva equipe II)	2	66,7	1	33,3	3	0	0,0	0	0,0	0	1	100,0	0	0,0	1	3	75,0	1	25,0	4
USF Dr. Carlos Roberto Surian (Nova Catanduva equipe III)	3	75,0	1	25,0	4	0	0,0	0	0,0	0	0	0,0	0	0,0	0	3	75,0	1	25,0	4

Fonte: SMS/DEVISA/SINASC, 2023. Acesso em: 15/06/2023.

A tabela 38 mostra o número de gestantes existentes no território, gestantes novas cadastradas no mês, acompanhadas pela atenção básica, pela saúde suplementar, outros serviços, alto risco e sem acompanhamento, por unidades de saúde, do mês de maio enviados pelas unidades de saúde, e também a comparação com o sistema MV. Deve-se seguir a seguinte fórmula: GESTANTES EXISTENTES NO TERRITÓRIO = GESTANTES ACOMPANHADAS EXCLUSIVAMENTE NA ATENÇÃO BÁSICA + ACOMPANHADAS EXCLUSIVAMENTE NA SAÚDE SUPLEMENTAR + ACOMPANHADAS PELA EQUIPE DE SAÚDE E

OUTROS SERVIÇOS (EXCETO ALTO RISCO) + GESTANTES ACOMPANHADAS NO ALTO RISCO + GESTANTES SEM ACOMPANHAMENTO. As gestantes novas já estão dentro das gestantes existentes no território. Onde está grifado a soma não bate.

Tabela 38: Comparativo do número de gestantes existentes no território, acompanhadas na atenção básica, acompanhadas no particular/convenio, acompanhadas pela equipe de saúde e outros serviços e gestantes de alto risco, no mês de maio de 2023.

UNIDADES DE SAÚDE	GESTANTES						
	GESTANTES EXISTENTES NO TERRITÓRIO	GESTANTES DE GESTANTES NOVAS CADASTRADAS NO MÊS	CADASTRADAS E ACOMPANHADAS EXCLUSIVAMENTE NA ATENÇÃO BÁSICA	ACOMPANHADAS EXCLUSIVAMENTE NA SAÚDE SUPLEMENTAR	ACOMPANHADAS PELA EQUIPE DE SAÚDE E OUTROS SERVIÇOS (EXCETO ALTO RISCO)	GESTANTES ACOMPANHADAS NO ALTO RISCO	GESTANTES SEM ACOMPANHAMENTO
	Nº	Nº	Nº	Nº	Nº	Nº	Nº
<b>TOTAL</b>	<b>382</b>	<b>63</b>	<b>315</b>	<b>21</b>	<b>18</b>	<b>24</b>	<b>0</b>
USF Dr. Milton Maguollo (Bom Pastor)	7	7	7	1	0	1	0
USF Dr. Jose Ramiro Madeira (Euclides)	12	4	9	1	1	1	0
USF Dr. Sergio Banhos (Pachá)	15	2	9	1	2	3	0
USF Dr. Alcione Nasorri (Solo equipe I)	12	2	12	0	1	1	0
USF Dr. Alcione Nasorri (Solo equipe II)							
USF Dr. Alcione Nasorri (Solo equipe III)	12	0	9	0	2	1	0
USF Dr. Napoleão Pellicano (Alpino I)	11	1	11	0	0	0	0
USF Dr. Napoleão Pellicano (Alpino II)	6	0	6	0	0	0	0
USF Dr. Olavo Barros (Monte Líbano)	24	5	15	4	1	4	0
USF Dra. Gesabel Clemente Marques de la Haba (Pedro Nechar)	9	1	5	0	4	0	0
USF Dr. Armindo Mastrocola (Santa Rosa)	9	0	6	0	0	3	0
UBS Dr. José Barrionuevo (Soto I)	19	4	19	0	0	0	0
UBS Dr. José Barrionuevo (Soto II)	12	1	12	0	0	0	0
UBS Dr. José Barrionuevo (Soto III)	10	2	10	0	0	0	0
UBS Enf. Diomar José dos Santos (Glória I)	12	2	8	0	3	1	0
UBS Enf. Diomar José dos Santos (Glória II)	9	3	6	2	0	1	0
USF Dr. Geraldo Mendonça Uchoa (Lunardelli)	9	2	7	2	2	0	0
USF Dr. Michel Curi (Nosso Teto equipe I)	8	0	8	0	0	0	0
USF Dr. Michel Curi (Nosso Teto equipe II)	6	2	4	1	0	1	0
UBS Dr. Francisco Lopes Ladeira (Salles)	23	3	19	0	0	2	0
UBS Dr. Vicente Buchianeri (Vertoni I)	9	1	0	0	0	1	0
UBS Dr. Vicente Buchianeri (Vertoni II)	11	2	11	0	0	0	0

UBS Dr. Luiz Carlos Figueiredo Malheiros (Central I)	6	1	6	0	0	0	0
UBS Dr. Luiz Carlos Figueiredo Malheiros (Central II)	7	1	7	0	0	0	0
USF Dr. Sergio da Costa Peres (Del Rey)	7	2	3	4	0	0	0
USF Dr. José Rocha (Gavioli equipe I)	8	1	8	0	0	0	0
USF Dr. José Rocha (Gavioli equipe II)	11	2	9	0	1	1	0
USF Dr. João Miguel Calil (Santo Antônio)							
USF Dr. Carlos Eduardo Bauab (Theodoro)	3	1	3	1	0	0	0
USF Dra. Isabel Ettruri (Flamingo equipe I)	10	2	5	2	0	3	0
USF Dra. Isabel Ettruri (Flamingo equipe II)	9	2	8	1	1	0	0
USF Dr. José Pio Nogueira de Sá (Gabriel Hernandes)	17	4	15	0	0	0	0
USF Dr. Athos Procópio de Oliveira (Imperial)	15	3	15	0	0	0	0
USF Dr. Carlos Roberto Surian (Nova Catanduva equipe I)	6	0	6	0	0	0	0
USF Dr. Carlos Roberto Surian (Nova Catanduva equipe II)	23	0	22	1	0	0	0
USF Dr. Carlos Roberto Surian (Nova Catanduva equipe III)	15	0	15	0	0	0	0

Fonte: Dados enviados pelas equipes das Unidades Básicas de Saúde, 2023. Acesso em: 20/06/2023.

#### 4. MORBIDADE

Será mostrado a seguir, as doenças crônicas (hipertensão, diabetes e obesidade), doenças transmissíveis (sífilis congênita, sífilis gestacional, HIV, hepatites e hanseníase), saúde mental, pessoas com deficiências, acamados e restritos e os principais CIDS das unidades básicas de saúde e UPA do município de Catanduva.

##### 4.1 DOENÇAS CRÔNICAS

A tabela 39 mostra os usuários cadastrados com HAS, acompanhados pela equipe de saúde, pela saúde suplementar, pela equipe de saúde e outros serviços, sem acompanhamento e número de atendimentos de usuários com HAS, no mês de maio enviados pelas unidades de saúde, e também a comparação com o sistema MV. Deve-se seguir a seguinte fórmula:  $USUÁRIOS\ CADASTRADOS\ COM\ HAS\ TOTAL = USUÁRIOS\ ACOMPANHADOS\ EXCLUSIVAMENTE\ PELA\ EQUIPE\ DE\ SAÚDE + ACOMPANHADOS\ EXCLUSIVAMENTE\ NA\ SAÚDE\ SUPLEMENTAR + ACOMPANHADOS\ PELA\ EQUIPE\ DE\ SAÚDE\ E\ OUTROS\ SERVIÇOS + USUÁRIOS\ SEM\ ACOMPANHAMENTO$ . Onde está grifado a soma não bate.

**Tabela 39: Comparativo do número de usuários cadastrados com HAS, acompanhados pela equipe de saúde, acompanhados na saúde suplementar, pela equipe de saúde e outros serviços e sem acompanhamento, no mês de maio de 2023.**

UNIDADES DE SAÚDE	USUÁRIOS COM HIPERTENSÃO ARTERIAL SISTÊMICA							
	USUÁRIOS CADASTRADOS COM HAS TOTAL MV	USUÁRIOS CADASTRADOS COM HAS TOTAL	ACOMPANHADOS EXCLUSIVAMENTE PELA EQUIPE DE SAÚDE	ACOMPANHADOS EXCLUSIVAMENTE NA SAÚDE SUPLEMENTAR	ACOMPANHADOS PELA EQUIPE DE SAÚDE E OUTROS SERVIÇOS	SEM ACOMPANHAMENTO	Nº DE ATENDIMENTOS DE USUÁRIOS CADASTRADOS COM HAS	Nº DE ATENDIMENTOS DE USUÁRIOS CADASTRADOS COM HAS COM PA AFERIDA
	Nº	Nº	Nº	Nº	Nº	Nº	Nº	Nº
<b>TOTAL</b>	<b>16670</b>	<b>15776</b>	<b>12148</b>	<b>2244</b>	<b>1406</b>	<b>1069</b>	<b>5818</b>	<b>12045</b>
USF Dr. Milton Maguollo (Bom Pastor)	492	847	847	10	0	0	102	
USF Dr. Jose Ramiro Madeira (Euclides)	562	536	536	536	536	0	305	305
USF Dr. Sergio Banhos (Pachá)	521	486	414	55	17	0	99	716
USF Dr. Alcione Nasorri (Solo equipe I)	527	527	482	19	26	0	257	645
USF Dr. Alcione Nasorri (Solo equipe II)	446							548
USF Dr. Alcione Nasorri (Solo equipe III)	499	497	492	5	0	0	113	482
USF Dr. Napoleão Pellicano (Alpino I)	368	346	274	13	16	23	132	97
USF Dr. Napoleão Pellicano (Alpino II)	292	309	207	47	20	7	83	69
USF Dr. Olavo Barros (Monte Líbano)	680	676	532	67	43	34	121	162
USF Dra. Gesabel Clemente Marques de la Haba (Pedro Nechar)	383	341	234	41	60	6	114	328
USF Dr. Armindo Mastrocola (Santa Rosa)	651	579	412	123	44	0	250	236
UBS Dr. José Barrionuevo (Soto I)	302	196	135	5	32	98	36	35
UBS Dr. José Barrionuevo (Soto II)	257	248	137	4	3	0	100	53
UBS Dr. José Barrionuevo (Soto III)	202	269	252	1	4	19	128	99
UBS Enf. Diomar José dos Santos (Glória I)	433	340	139	201	0	0	107	608
UBS Enf. Diomar José dos Santos (Glória II)	305	304	159	75	58	12	184	789
USF Dr. Geraldo Mendonça Uchoa (Lunardelli)	799	796	739	57	30	0	278	278
USF Dr. Michel Curi (Nosso Teto equipe I)	598	598	500	98	0	0	140	425
USF Dr. Michel Curi (Nosso Teto equipe II)	357	342	310	27	5	0	121	127
UBS Dr. Francisco Lopes Ladeira (Salles)	641	782	782	0	0	0	216	216
UBS Dr. Vicente Buchianeri (Vertoni I)	421	419	386	0	0	33	153	740
UBS Dr. Vicente Buchianeri (Vertoni II)	454	430	344	89	46	0	198	742
UBS Dr. Luiz Carlos Figueiredo Malheiros (Central I)	258	201	201	0	0	0	77	217
UBS Dr. Luiz Carlos Figueiredo Malheiros (Central II)	301	795	306	0	0	489	156	156
USF Dr. Sergio da Costa Peres (Del Rey)	727	700	257	185	168	90	89	731
USF Dr. José Rocha (Gavioli equipe I)	557	538	473	15	20	30	179	529
USF Dr. José Rocha (Gavioli equipe II)	622	603	409	142	50	0	490	450

USF Dr. João Miguel Calil (Santo Antônio)	829								
USF Dr. Carlos Eduardo Bauab (Theodoro)	714	690	425	200	50	13	292	964	
USF Dra. Isabel Ettruri (Flamingo equipe I)	540	540	374	92	74	0	444	444	
USF Dra. Isabel Ettruri (Flamingo equipe II)	481	481	337	125	19	0	314	314	
USF Dr. José Pio Nogueira de Sá (Gabriel Hernandes)	317	268	195	3	1	69	96	96	
USF Dr. Athos Procópio de Oliveira (Imperial)	485	459	337	0	38	84	158	158	
USF Dr. Carlos Roberto Surian (Nova Catanduva equipe I)	249	246	154	5	39	53	153	153	
USF Dr. Carlos Roberto Surian (Nova Catanduva equipe II)	207	213	202	4	7	0	59	59	
USF Dr. Carlos Roberto Surian (Nova Catanduva equipe III)	193	174	165	0	0	9	74	74	

Fonte: Sistema MV, 2023. Acesso: 02/06/2023. Dados enviados pelas equipes das Unidades Básicas de Saúde, 2023. Acesso em: 20/06/2023.

A tabela 40 mostra os usuários cadastrados com DM (tipo 1 e 2), cadastrados com DM (tipo 1), acompanhados pela equipe de saúde, pela saúde suplementar, pela equipe de saúde e outros serviços, sem acompanhamento e número de atendimentos de usuários com DM, no mês de maio enviados pelas unidades de saúde, e também a comparação com o sistema MV. Deve-se seguir a seguinte fórmula: USUÁRIOS CADASTRADOS COM DM (TIPO 1 E 2) TOTAL = USUÁRIOS ACOMPANHADOS EXCLUSIVAMENTE PELA EQUIPE DE SAÚDE + ACOMPANHADOS EXCLUSIVAMENTE NA SAÚDE SUPLEMENTAR + ACOMPANHADOS PELA EQUIPE DE SAÚDE E OUTROS SERVIÇOS + USUÁRIOS SEM ACOMPANHAMENTO. Onde está grifado a soma não bate.

**Tabela 40: Comparativo do número de usuários cadastrados com DM (tipo 1 e 2), usuários cadastrados com DM tipo 1, acompanhados pela equipe de saúde, na saúde suplementar, pela equipe e outros serviços e sem acompanhamento, no mês de maio de 2023.**

UNIDADES DE SAÚDE	USUÁRIOS COM DIABETES MELLITUS								
	USUÁRIOS CADASTRADOS COM DM (TIPO 1 E 2) TOTAL MV	USUÁRIOS CADASTRADOS COM DM (TIPO 1 E 2) TOTAL	USUÁRIOS CADASTRADOS COM DM (TIPO 1)	ACOMPANHADOS EXCLUSIVAMENTE PELA EQUIPE DE SAÚDE	ACOMPANHADOS EXCLUSIVAMENTE NA SAÚDE SUPLEMENTAR	ACOMPANHADOS PELA EQUIPE DE SAÚDE E OUTROS SERVIÇOS	SEM ACOMPANHAMENTO	Nº DE ATENDIMENTO DE USUÁRIOS CADASTRADOS COM DM (1 E 2)	Nº DE ATENDIMENTO DE USUÁRIOS CADASTRADOS COM DM (1 E 2) COM SOLICITAÇÃO DE HEMOGLOBINA GLICADA
	Nº	Nº	Nº	Nº	Nº	Nº	Nº	Nº	Nº
<b>TOTAL</b>	<b>7576</b>	<b>6871</b>	<b>351</b>	<b>5332</b>	<b>585</b>	<b>857</b>	<b>326</b>	<b>2492</b>	<b>3020</b>
USF Dr. Milton Maguollo (Bom Pastor)	221	393	19	260	0	206	0	69	
USF Dr. Jose Ramiro Madeira (Euclides)	301	288	3	247	10	30	0	105	105
USF Dr. Sergio Banhos (Pachá)	243	228	8	198	13	17	0	66	137
USF Dr. Alcione Nasorri (Solo equipe I)	233	233	6	220	2	11	0	48	275
USF Dr. Alcione Nasorri (Solo equipe II)	182								201
USF Dr. Alcione Nasorri (Solo equipe III)	198	196	20	194	6	0	0	69	231

USF Dr. Napoleão Pellicano (Alpino I)	164	157	3	129	3	9	1	85	48
USF Dr. Napoleão Pellicano (Alpino II)	116	123	2	95	6	11	0	71	62
USF Dr. Olavo Barros (Monte Líbano)	273	273	45	196	24	42	11	80	126
USF Dra. Gesabel Clemente Marques de la Haba (Pedro Nechar)	177	159	5	110	12	35	2	50	155
USF Dr. Armindo Mastrocola (Santa Rosa)	246	218	1	149	17	52	0	105	22
UBS Dr. José Barrionuevo (Soto I)	157	118	12	86	1	12	0	7	4
UBS Dr. José Barrionuevo (Soto II)	132	127	9	46	0	2	0	59	11
UBS Dr. José Barrionuevo (Soto III)	170	12	6	111	3	2	22	46	11
UBS Enf. Diomar José dos Santos (Glória I)	188	130	5	97	33	0	0	116	89
UBS Enf. Diomar José dos Santos (Glória II)	125	124	6	53	16	29	26	19	7
USF Dr. Geraldo Mendonça Uchoa (Lunardelli)	283	282	50	256	26	174	0	138	65
USF Dr. Michel Curi (Nosso Teto equipe I)	310	309	3	200	109	0	0	90	28
USF Dr. Michel Curi (Nosso Teto equipe II)	190	169	8	158	4	7	0	49	25
UBS Dr. Francisco Lopes Ladeira (Salles)	326	378	5	378	0	0	0	51	51
UBS Dr. Vicente Buchianeri (Vertoni I)	217	217	0	217	0	0	0	36	297
UBS Dr. Vicente Buchianeri (Vertoni II)	210	202	3	189	13	0	0	119	231
UBS Dr. Luiz Carlos Figueiredo Malheiros (Central I)	181	201	1	201	0	0	0	56	45
UBS Dr. Luiz Carlos Figueiredo Malheiros (Central II)	230	345	0	153	0	0	192	118	89
USF Dr. Sergio da Costa Peres (Del Rey)	314	299	9	124	43	100	32	37	35
USF Dr. José Rocha (Gavioli equipe I)	274	260	6	214	10	20	16	64	17
USF Dr. José Rocha (Gavioli equipe II)	253	338	9	200	135	15	0	124	124
USF Dr. João Miguel Calil (Santo Antônio)	325								
USF Dr. Carlos Eduardo Bauab (Theodoro)	315	309	4	252	40	17	0	119	33
USF Dra. Isabel Ettruri (Flamingo equipe I)	228	228	38	154	43	31	0	233	233
USF Dra. Isabel Ettruri (Flamingo equipe II)	176	176	35	128	9	4	0	65	65
USF Dr. José Pio Nogueira de Sá (Gabriel Hernandes)	142	121	20	120	1	0	0	49	49
USF Dr. Athos Procópio de Oliveira (Imperial)	233	31	0	31	0	0	0	60	60
USF Dr. Carlos Roberto Surian (Nova Catanduva equipe I)	85	83	7	51	6	2	24	44	44
USF Dr. Carlos Roberto Surian (Nova Catanduva equipe II)	78	75	2	75	0	0	0	20	20
USF Dr. Carlos Roberto Surian (Nova Catanduva equipe III)	80	69	1	40	0	29	0	25	25

Fonte: Sistema MV, 2023. Acesso: 02/06/2023. Dados enviados pelas equipes das Unidades Básicas de Saúde. Acesso em: 20/06/2023.

A tabela 41 mostra os usuários cadastrados com obesidade, obesidade tipo I, tipo II e tipo III, acompanhados pela equipe de saúde, acompanhados em outros serviços de saúde, pela equipe de saúde e outros serviços, sem acompanhamento e número de atendimentos de usuários com obesidade no mês de

maio. Nesse caso, deve-se seguir duas fórmulas, uma em que o usuário é dividido pelo grau de obesidade: **USUÁRIOS COM DIAGNÓSTICO DE OBESIDADE TOTAL = USUÁRIOS COM OBESIDADE I + OBESIDADE II + OBESIDADE III**, e outra em que o usuário é dividido pelo seu acompanhamento: **USUÁRIOS COM DIAGNÓSTICO DE OBESIDADE TOTAL = USUÁRIOS ACOMPANHADOS EXCLUSIVAMENTE PELA EQUIPE DE SAÚDE + ACOMPANHADOS EXCLUSIVAMENTE EM OUTROS SERVIÇOS DE SAÚDE + ACOMPANHADOS PELA EQUIPE DE SAÚDE E OUTROS SERVIÇOS + USUÁRIOS SEM ACOMPANHAMENTO**. Onde está grifado a soma não bate.

**Tabela 41: Comparativo do número e percentual de pessoas com obesidade, no mês de maio de 2023.**

UNIDADES DE SAÚDE	USUÁRIOS COM OBESIDADE								
	USUÁRIOS COM DIAGNÓSTICO DE OBESIDADE TOTAL	OBESIDADE I (>30 E <35KG/M <sup>2</sup> )	OBESIDADE II (>35 E <40KG/M <sup>2</sup> )	OBESIDADE III (>40KG/M <sup>2</sup> )	ACOMPANHADOS EXCLUSIVAMENTE PELA EQUIPE DE SAÚDE	ACOMPANHADOS EXCLUSIVAMENTE EM OUTROS SERVIÇOS DE SAÚDE	ACOMPANHADOS PELA EQUIPE DE SAÚDE E OUTROS SERVIÇOS	SEM ACOMPANHAMENTO	Nº DE ATENDIMENTO DE USUÁRIOS COM DIAGNÓSTICO DE OBESIDADE
	Nº	Nº	Nº	Nº	Nº	Nº	Nº	Nº	Nº
<b>TOTAL</b>	<b>5752</b>	<b>2657</b>	<b>1616</b>	<b>1266</b>	<b>4266</b>	<b>322</b>	<b>307</b>	<b>842</b>	<b>792</b>
USF Dr. Milton Maguollo (Bom Pastor)	603	398	161	60	603	4	0	0	1
USF Dr. Jose Ramiro Madeira (Euclides)	271	87	52	35	155	15	4	95	30
USF Dr. Sergio Banhos (Pachá)	268	87	73	108	268	0	0	0	35
USF Dr. Alcione Nasorri (Solo equipe I)	138	55	36	43	137	0	0	0	12
USF Dr. Alcione Nasorri (Solo equipe II)									
USF Dr. Alcione Nasorri (Solo equipe III)	256	212	33	11	242	0	14	0	1
USF Dr. Napoleão Pellicano (Alpino I)	160	87	51	22	160	0	0	0	2
USF Dr. Napoleão Pellicano (Alpino II)	286	189	50	47	145	0	44	97	7
USF Dr. Olavo Barros (Monte Líbano)	250	101	78	71	68	18	45	119	11
USF Dra. Gesabel Clemente Marques de la Haba (Pedro Nechar)	144	79	39	26	138	3	1	3	6
USF Dr. Armando Mastrocola (Santa Rosa)	199	87	74	38	174	2	23	0	2
UBS Dr. José Barrionuevo (Soto I)	110	37	22	24	77	0	0	33	6
UBS Dr. José Barrionuevo (Soto II)	68	27	17	24	66	0	2	0	9
UBS Dr. José Barrionuevo (Soto III)	55	26	9	18	55	0	0	0	9
UBS Enf. Diomar José dos Santos (Glória I)	105	27	11	21	59	46	0	0	24
UBS Enf. Diomar José dos Santos (Glória II)	77	5	8	9	14	5	12	46	1
USF Dr. Geraldo Mendonça Uchoa (Lunardelli)	215	120	50	46	167	4	46	0	98
USF Dr. Michel Curi (Nosso Teto equipe I)	140	120	10	10	130	0	10	0	76



USF Dr. Michel Curi (Nosso Teto equipe II)	149	44	57	48	135	14	0	0	3
UBS Dr. Francisco Lopes Ladeira (Salles)	33	23	9	1	33	0	0	0	2
UBS Dr. Vicente Buchianeri (Vertoni I)	40	19	16	5	40	40	0	0	0
UBS Dr. Vicente Buchianeri (Vertoni II)	73	43	22	14	23	0	0	0	10
UBS Dr. Luiz Carlos Figueiredo Malheiros (Central I)	5	3	1	1	5	0	0	0	2
UBS Dr. Luiz Carlos Figueiredo Malheiros (Central II)	18	2	3	13	18	0	0	0	1
USF Dr. Sergio da Costa Peres (Del Rey)	304	145	95	60	192	25	57	18	5
USF Dr. José Rocha (Gavioli equipe I)	346	206	120	20	226	100	20	0	16
USF Dr. José Rocha (Gavioli equipe II)	112	71	31	9	101	5	9	0	22
USF Dr. João Miguel Calil (Santo Antônio)									
USF Dr. Carlos Eduardo Bauab (Theodoro)	150	75	42	33	59	0	11	80	0
USF Dra. Isabel Ettruri (Flamingo equipe I)	361	62	257	42	336	25	0	0	326
USF Dra. Isabel Ettruri (Flamingo equipe II)	106	29	71	6	90	11	5	0	62
USF Dr. José Pio Nogueira de Sá (Gabriel Hernandes)	302	0	0	302	0	0	0	302	1
USF Dr. Athos Procópio de Oliveira (Imperial)	249	125	70	54	234	1	2	12	6
USF Dr. Carlos Roberto Surian (Nova Catanduva equipe I)	74	34	26	14	32	3	2	37	4
USF Dr. Carlos Roberto Surian (Nova Catanduva equipe II)	49	17	11	21	48	1	0	0	1
USF Dr. Carlos Roberto Surian (Nova Catanduva equipe III)	36	15	11	10	36	0	0	0	1

Fonte: Dados enviados pelas equipes das Unidades Básicas de Saúde, 2023. Acesso em: 20/06/2023.

#### 4.2 DOENÇAS TRANSMISSÍVEIS

Nas tabelas 42 a 47 temos as doenças transmissíveis (sífilis gestacional, sífilis congênita, sífilis não especificada, HIV, hepatites e hanseníase), por unidades de saúde, no ano de 2023. A AIDS em menores de 5 anos foi retirada do relatório, pois o SINAN está com problema e não está gerando relatório.

Tabela 42: Número de casos novos notificados de sífilis gestacional, por mês, no ano de 2023.

UNIDADES DE SAÚDE	SIFILIS GESTACIONAL - O981												
	JANEIRO	FEVEREIRO	MARÇO	ABRIL	MAIO	JUNHO	JULHO	AGOSTO	SETEMBRO	OUTUBRO	NOVEMBRO	DEZEMBRO	TOTAL
	Nº	Nº	Nº	Nº	Nº	Nº	Nº	Nº	Nº	Nº	Nº	Nº	Nº
<b>TOTAL</b>	<b>1</b>	<b>2</b>	<b>2</b>	<b>0</b>	<b>2</b>								<b>7</b>
USF Dr. Milton Maguollo (Bom Pastor)	0	0	0	0	1								1
USF Dr. Jose Ramiro Madeira (Euclides)	0	0	0	0	0								0
USF Dr. Sergio Banhos (Pachá)	0	1	0	0	0								1
USF Dr. Alcione Nasorri (Solo equipe I)	0	0	0	0	0								0
USF Dr. Alcione Nasorri (Solo equipe II)	0	0	0	0	0								0
USF Dr. Alcione Nasorri (Solo equipe III)	0	0	0	0	0								0
USF Dr. Napoleão Pellicano (Alpino I)	0	0	1	0	0								1
USF Dr. Napoleão Pellicano (Alpino II)	0	0	0	0	0								0
USF Dr. Olavo Barros (Monte Líbano)	0	0	1	0	0								1
USF Dra. Gesabel Clemente Marques de la Haba (Pedro Nechar)	1	0	0	0	0								1
USF Dr. Armino Mastrocola (Santa Rosa)	0	0	0	0	0								0
UBS Dr. José Barrionuevo (Soto equipe I)	0	0	0	0	0								0
UBS Dr. José Barrionuevo (Soto equipe II)	0	0	0	0	0								0
UBS Dr. José Barrionuevo (Soto equipe III)	0	0	0	0	0								0
UBS Enf. Diomar José dos Santos (Glória equipe I)	0	0	0	0	0								0
UBS Enf. Diomar José dos Santos (Glória equipe II)	0	0	0	0	0								0
USF Dr. Geraldo Mendonça Uchoa (Lunardelli)	0	0	0	0	1								1
USF Dr. Michel Curi (Nosso Teto equipe I)	0	0	0	0	0								0
USF Dr. Michel Curi (Nosso Teto equipe II)	0	0	0	0	0								0
UBS Dr. Francisco Lopes Ladeira (Salles)	0	0	0	0	0								0
UBS Dr. Vicente Buchianeri (Vertoni equipe I)	0	1	0	0	0								1
UBS Dr. Vicente Buchianeri (Vertoni equipe II)	0	0	0	0	0								0
UBS Dr. Luiz Carlos Figueiredo Malheiros (Central equipe I)	0	0	0	0	0								0
UBS Dr. Luiz Carlos Figueiredo Malheiros (Central equipe II)	0	0	0	0	0								0
USF Dr. Sergio da Costa Peres (Del Rey)	0	0	0	0	0								0
USF Dr. José Rocha (Gavioli equipe I)	0	0	0	0	0								0
USF Dr. José Rocha (Gavioli equipe II)	0	0	0	0	0								0
USF Dr. João Miguel Calil (Santo Antônio)	0	0	0	0	0								0
USF Dr. Carlos Eduardo Bauab (Theodoro)	0	0	0	0	0								0
USF Dra. Isabel Ettruri (Flamingo equipe I)	0	0	0	0	0								0

USF Dra. Isabel Ettruri (Flamingo equipe II)	0	0	0	0	0								0
USF Dr. José Pio Nogueira de Sá (Gabriel Hernandez)	0	0	0	0	0								0
USF Dr. Athos Procópio de Oliveira (Imperial)	0	0	0	0	0								0
USF Dr. Carlos Roberto Surian (Nova Catanduva equipe I)	0	0	0	0	0								0
USF Dr. Carlos Roberto Surian (Nova Catanduva equipe II)	0	0	0	0	0								0
USF Dr. Carlos Roberto Surian (Nova Catanduva equipe III)	0	0	0	0	0								0

Fonte: SINAN/DEVISA, 2023. Acesso em: 14/06/2023.

Tabela 43: Número de casos novos notificados de sífilis congênita, por mês, no ano de 2023.

UNIDADES DE SAÚDE	SIFILIS CONGÊNITA												
	JANEIRO	FEVEREIRO	MARÇO	ABRIL	MAIO	JUNHO	JULHO	AGOSTO	SETEMBRO	OUTUBRO	NOVEMBRO	DEZEMBRO	TOTAL
	Nº	Nº	Nº	Nº	Nº	Nº	Nº	Nº	Nº	Nº	Nº	Nº	Nº
<b>TOTAL</b>	<b>0</b>	<b>0</b>	<b>0</b>	<b>0</b>	<b>0</b>								<b>0</b>
USF Dr. Milton Maguollo (Bom Pastor)	0	0	0	0	0								0
USF Dr. Jose Ramiro Madeira (Euclides)	0	0	0	0	0								0
USF Dr. Sergio Banhos (Pachá)	0	0	0	0	0								0
USF Dr. Alcione Nasorri (Solo equipe I)	0	0	0	0	0								0
USF Dr. Alcione Nasorri (Solo equipe II)	0	0	0	0	0								0
USF Dr. Alcione Nasorri (Solo equipe III)	0	0	0	0	0								0
USF Dr. Napoleão Pellicano (Alpino I)	0	0	0	0	0								0
USF Dr. Napoleão Pellicano (Alpino II)	0	0	0	0	0								0
USF Dr. Olavo Barros (Monte Líbano)	0	0	0	0	0								0
USF Dra. Gesabel Clemente Marques de la Haba (Pedro Nechar)	0	0	0	0	0								0
USF Dr. Armindo Mastrocola (Santa Rosa)	0	0	0	0	0								0
UBS Dr. José Barrionuevo (Soto equipe I)	0	0	0	0	0								0
UBS Dr. José Barrionuevo (Soto equipe II)	0	0	0	0	0								0
UBS Dr. José Barrionuevo (Soto equipe III)	0	0	0	0	0								0
UBS Enf. Diomar José dos Santos (Glória equipe I)	0	0	0	0	0								0
UBS Enf. Diomar José dos Santos (Glória equipe II)	0	0	0	0	0								0
USF Dr. Geraldo Mendonça Uchoa (Lunardelli)	0	0	0	0	0								0
USF Dr. Michel Curi (Nosso Teto equipe I)	0	0	0	0	0								0
USF Dr. Michel Curi (Nosso Teto equipe II)	0	0	0	0	0								0

UBS Dr. Francisco Lopes Ladeira (Salles)	0	0	0	0	0									0
UBS Dr. Vicente Buchianeri (Vertoni equipe I)	0	0	0	0	0									0
UBS Dr. Vicente Buchianeri (Vertoni equipe II)	0	0	0	0	0									0
UBS Dr. Luiz Carlos Figueiredo Malheiros (Central equipe I)	0	0	0	0	0									0
UBS Dr. Luiz Carlos Figueiredo Malheiros (Central equipe II)	0	0	0	0	0									0
USF Dr. Sergio da Costa Peres (Del Rey)	0	0	0	0	0									0
USF Dr. José Rocha (Gavioli equipe I)	0	0	0	0	0									0
USF Dr. José Rocha (Gavioli equipe II)	0	0	0	0	0									0
USF Dr. João Miguel Calil (Santo Antônio)	0	0	0	0	0									0
USF Dr. Carlos Eduardo Bauab (Theodoro)	0	0	0	0	0									0
USF Dra. Isabel Etruri (Flamingo equipe I)	0	0	0	0	0									0
USF Dra. Isabel Etruri (Flamingo equipe II)	0	0	0	0	0									0
USF Dr. José Pio Nogueira de Sá (Gabriel Hernandes)	0	0	0	0	0									0
USF Dr. Athos Procópio de Oliveira (Imperial)	0	0	0	0	0									0
USF Dr. Carlos Roberto Surian (Nova Catanduva equipe I)	0	0	0	0	0									0
USF Dr. Carlos Roberto Surian (Nova Catanduva equipe II)	0	0	0	0	0									0
USF Dr. Carlos Roberto Surian (Nova Catanduva equipe III)	0	0	0	0	0									0

Fonte: SINAN/DEVISA, 2023. Acesso em: 14/06/2023.

Tabela 44: Número de casos novos notificados de sífilis não especificada, por mês, no ano de 2023.

UNIDADES DE SAÚDE	SIFILIS NÃO ESPECIFICADA – A539												
	JANEIRO	FEVEREIRO	MARÇO	ABRIL	MAIO	JUNHO	JULHO	AGOSTO	SETEMBRO	OUTUBRO	NOVEMBRO	DEZEMBRO	TOTAL
	Nº	Nº	Nº	Nº	Nº	Nº	Nº	Nº	Nº	Nº	Nº	Nº	Nº
<b>TOTAL</b>	<b>5</b>	<b>6</b>	<b>8</b>	<b>2</b>	<b>2</b>								<b>23</b>
USF Dr. Milton Maguollo (Bom Pastor)	0	0	0	0	0								0
USF Dr. Jose Ramiro Madeira (Euclides)	0	0	0	0	0								0
USF Dr. Sergio Banhos (Pachá)	0	0	0	0	0								0
USF Dr. Alcione Nasorri (Solo equipe I)	0	1	0	0	0								1
USF Dr. Alcione Nasorri (Solo equipe II)	0	0	0	0	0								0
USF Dr. Alcione Nasorri (Solo equipe III)	0	0	1	0	0								1
USF Dr. Napoleão Pellicano (Alpino I)	2	1	1	0	0								4

USF Dr. Napoleão Pellicano (Alpino II)	0	0	0	0	0									0
USF Dr. Olavo Barros (Monte Líbano)	1	0	0	0	2									3
USF Dra. Gesabel Clemente Marques de la Haba (Pedro Nechar)	0	0	0	0	0									0
USF Dr. Armindo Mastrocola (Santa Rosa)	0	1	0	0	0									1
UBS Dr. José Barrionuevo (Soto equipe I)	0	0	3	0	0									3
UBS Dr. José Barrionuevo (Soto equipe II)	1	0	0	0	0									1
UBS Dr. José Barrionuevo (Soto equipe III)	0	0	0	0	0									0
UBS Enf. Diomar José dos Santos (Glória equipe I)	1	0	0	0	0									1
UBS Enf. Diomar José dos Santos (Glória equipe II)	0	0	0	0	0									0
USF Dr. Geraldo Mendonça Uchoa (Lunardelli)	0	0	0	0	0									0
USF Dr. Michel Curi (Nosso Teto equipe I)	0	0	0	0	0									0
USF Dr. Michel Curi (Nosso Teto equipe II)	0	0	0	0	0									0
UBS Dr. Francisco Lopes Ladeira (Salles)	0	0	0	0	0									0
UBS Dr. Vicente Buchianeri (Vertoni equipe I)	0	0	0	0	0									0
UBS Dr. Vicente Buchianeri (Vertoni equipe II)	0	0	0	0	0									0
UBS Dr. Luiz Carlos Figueiredo Malheiros (Central equipe I)	0	0	1	1	0									2
UBS Dr. Luiz Carlos Figueiredo Malheiros (Central equipe II)	0	1	0	1	0									2
USF Dr. Sergio da Costa Peres (Del Rey)	0	0	1	0	0									1
USF Dr. José Rocha (Gavioli equipe I)	0	0	0	0	0									0
USF Dr. José Rocha (Gavioli equipe II)	0	0	0	0	0									0
USF Dr. João Miguel Calil (Santo Antônio)	0	1	0	0	0									1
USF Dr. Carlos Eduardo Bauab (Theodoro)	0	1	0	0	0									1
USF Dra. Isabel Ettruri (Flamingo equipe I)	0	0	1	0	0									1
USF Dra. Isabel Ettruri (Flamingo equipe II)	0	0	0	0	0									0
USF Dr. José Pio Nogueira de Sá (Gabriel Hernandes)	0	0	0	0	0									0
USF Dr. Athon Procópio de Oliveira (Imperial)	0	0	0	0	0									0
USF Dr. Carlos Roberto Surian (Nova Catanduva equipe I)	0	0	0	0	0									0
USF Dr. Carlos Roberto Surian (Nova Catanduva equipe II)	0	0	0	0	0									0
USF Dr. Carlos Roberto Surian (Nova Catanduva equipe III)	0	0	0	0	0									0

Fonte: SINAN/DEVISA, 2023. Acesso em: 14/06/2023.

Tabela 45: Número de casos novos notificados de HIV-AIDS, por mês, no ano de 2023.

UNIDADES DE SAÚDE	HIV- B24												
	JANEIRO	FEVEREIRO	MARÇO	ABRIL	MAIO	JUNHO	JULHO	AGOSTO	SETEMBRO	OUTUBRO	NOVEMBRO	DEZEMBRO	TOTAL
	Nº	Nº	Nº	Nº	Nº	Nº	Nº	Nº	Nº	Nº	Nº	Nº	Nº
<b>TOTAL</b>	<b>0</b>	<b>4</b>	<b>3</b>	<b>1</b>	<b>5</b>								<b>13</b>
USF Dr. Milton Maguollo (Bom Pastor)	0	0	0	0	0								0
USF Dr. Jose Ramiro Madeira (Euclides)	0	0	0	0	0								0
USF Dr. Sergio Banhos (Pachá)	0	0	0	0	0								0
USF Dr. Alcione Nasorri (Solo equipe I)	0	0	0	0	0								0
USF Dr. Alcione Nasorri (Solo equipe II)	0	0	0	0	0								0
USF Dr. Alcione Nasorri (Solo equipe III)	0	0	0	0	0								0
USF Dr. Napoleão Pellicano (Alpino I)	0	0	0	0	0								0
USF Dr. Napoleão Pellicano (Alpino II)	0	0	0	0	1								1
USF Dr. Olavo Barros (Monte Líbano)	0	0	0	0	0								0
USF Dra. Gesabel Clemente Marques de la Haba (Pedro Nechar)	0	0	0	0	0								0
USF Dr. Armino Mastrocola (Santa Rosa)	0	0	0	0	0								0
UBS Dr. José Barrionuevo (Soto equipe I)	0	0	0	0	0								0
UBS Dr. José Barrionuevo (Soto equipe II)	0	0	0	0	1								1
UBS Dr. José Barrionuevo (Soto equipe III)	0	0	0	0	0								0
UBS Enf. Diomar José dos Santos (Glória equipe I)	0	1	0	0	0								1
UBS Enf. Diomar José dos Santos (Glória equipe II)	0	0	0	0	0								0
USF Dr. Geraldo Mendonça Uchoa (Lunardelli)	0	0	0	0	0								0
USF Dr. Michel Curi (Nosso Teto equipe I)	0	0	0	0	0								0
USF Dr. Michel Curi (Nosso Teto equipe II)	0	0	0	0	0								0
UBS Dr. Francisco Lopes Ladeira (Salles)	0	1	0	0	0								1
UBS Dr. Vicente Buchianeri (Vertoni equipe I)	0	0	0	0	0								0
UBS Dr. Vicente Buchianeri (Vertoni equipe II)	0	0	0	0	0								0
UBS Dr. Luiz Carlos Figueiredo Malheiros (Central equipe I)	0	0	1	0	0								1
UBS Dr. Luiz Carlos Figueiredo Malheiros (Central equipe II)	0	0	1	0	0								1
USF Dr. Sergio da Costa Peres (Del Rey)	0	0	0	0	0								0
USF Dr. José Rocha (Gavioli equipe I)	0	0	0	0	0								0
USF Dr. José Rocha (Gavioli equipe II)	0	0	0	0	0								0
USF Dr. João Miguel Calil (Santo Antônio)	0	0	0	0	0								0
USF Dr. Carlos Eduardo Bauab (Theodoro)	0	1	0	0	1								2
USF Dra. Isabel Ettruri (Flamingo equipe I)	0	0	0	0	0								0
USF Dra. Isabel Ettruri (Flamingo equipe II)	0	0	0	0	1								1
USF Dr. José Pio Nogueira de Sá (Gabriel Hernandes)	0	0	1	0	0								1

USF Dr. Athos Procópio de Oliveira (Imperial)	0	1	0	1	0								2
USF Dr. Carlos Roberto Surian (Nova Catanduva equipe I)	0	0	0	0	0								0
USF Dr. Carlos Roberto Surian (Nova Catanduva equipe II)	0	0	0	0	0								0
USF Dr. Carlos Roberto Surian (Nova Catanduva equipe III)	0	0	0	0	1								1

Fonte: SINAN/DEVISA, 2023. Acesso em: 14/06/2023.

Tabela 46: Número de casos novos notificados de Hepatites, por mês, no ano de 2023.

UNIDADES DE SAÚDE	HEPATITE-B19												
	JANEIRO	FEVEREIRO	MARÇO	ABRIL	MAIO	JUNHO	JULHO	AGOSTO	SETEMBRO	OUTUBRO	NOVEMBRO	DEZEMBRO	TOTAL
	Nº	Nº	Nº	Nº	Nº	Nº	Nº	Nº	Nº	Nº	Nº	Nº	Nº
<b>TOTAL</b>	<b>3</b>	<b>0</b>	<b>1</b>	<b>0</b>	<b>1</b>								<b>5</b>
USF Dr. Milton Maguollo (Bom Pastor)	0	0	0	0	0								0
USF Dr. Jose Ramiro Madeira (Euclides)	0	0	0	0	0								0
USF Dr. Sergio Banhos (Pachá)	1	0	0	0	0								1
USF Dr. Alcione Nasorri (Solo equipe I)	0	0	0	0	0								0
USF Dr. Alcione Nasorri (Solo equipe II)	0	0	0	0	0								0
USF Dr. Alcione Nasorri (Solo equipe III)	0	0	0	0	0								0
USF Dr. Napoleão Pellicano (Alpino I)	0	0	0	0	0								0
USF Dr. Napoleão Pellicano (Alpino II)	0	0	0	0	0								0
USF Dr. Olavo Barros (Monte Líbano)	0	0	0	0	0								0
USF Dra. Gesabel Clemente Marques de la Haba (Pedro Nechar)	0	0	0	0	0								0
USF Dr. Armindo Mastrocola (Santa Rosa)	0	0	0	0	0								0
UBS Dr. José Barrionuevo (Soto equipe I)	0	0	0	0	0								0
UBS Dr. José Barrionuevo (Soto equipe II)	0	0	0	0	0								0
UBS Dr. José Barrionuevo (Soto equipe III)	0	0	0	0	0								0
UBS Enf. Diomar José dos Santos (Glória equipe I)	0	0	0	0	0								0
UBS Enf. Diomar José dos Santos (Glória equipe II)	0	0	0	0	0								0
USF Dr. Geraldo Mendonça Uchoa (Lunardelli)	0	0	0	0	0								0
USF Dr. Michel Curi (Nosso Teto equipe I)	0	0	0	0	0								0
USF Dr. Michel Curi (Nosso Teto equipe II)	0	0	0	0	0								0
UBS Dr. Francisco Lopes Ladeira (Salles)	0	0	0	0	0								0
UBS Dr. Vicente Buchianeri (Vertoni equipe I)	0	0	0	0	0								0
UBS Dr. Vicente Buchianeri (Vertoni equipe II)	0	0	0	0	0								0
UBS Dr. Luiz Carlos Figueiredo Malheiros (Central equipe I)	1	0	0	0	0								1

UBS Dr. Luiz Carlos Figueiredo Malheiros (Central equipe II)	0	0	0	0	0									0
USF Dr. Sergio da Costa Peres (Del Rey)	0	0	1	0	0									1
USF Dr. José Rocha (Gavioli equipe I)	0	0	0	0	0									0
USF Dr. José Rocha (Gavioli equipe II)	0	0	0	0	0									0
USF Dr. João Miguel Calil (Santo Antônio)	0	0	0	0	0									0
USF Dr. Carlos Eduardo Bauab (Theodoro)	1	0	0	0	0									1
USF Dra. Isabel Ettruri (Flamingo equipe I)	0	0	0	0	1									1
USF Dra. Isabel Ettruri (Flamingo equipe II)	0	0	0	0	0									0
USF Dr. José Pio Nogueira de Sá (Gabriel Hernandes)	0	0	0	0	0									0
USF Dr. Athos Procópio de Oliveira (Imperial)	0	0	0	0	0									0
USF Dr. Carlos Roberto Surian (Nova Catanduva equipe I)	0	0	0	0	0									0
USF Dr. Carlos Roberto Surian (Nova Catanduva equipe II)	0	0	0	0	0									0
USF Dr. Carlos Roberto Surian (Nova Catanduva equipe III)	0	0	0	0	0									0

Fonte: SINAN/DEVISA, 2023. Acesso em: 14/06/2023.

Tabela 47: Número de casos novos notificados de Hanseníase, por mês, no ano de 2023.

UNIDADES DE SAÚDE	HANSENÍASE-A309													
	JANEIRO	FEVEREIRO	MARÇO	ABRIL	MAIO	JUNHO	JULHO	AGOSTO	SETEMBRO	OUTUBRO	NOVEMBRO	DEZEMBRO	TOTAL	
	Nº	Nº	Nº	Nº	Nº	Nº	Nº	Nº	Nº	Nº	Nº	Nº	Nº	
<b>TOTAL</b>	<b>2</b>	<b>3</b>	<b>3</b>	<b>0</b>	<b>2</b>									<b>10</b>
USF Dr. Milton Maguollo (Bom Pastor)	0	0	0	0	0									0
USF Dr. Jose Ramiro Madeira (Euclides)	0	0	0	0	0									0
USF Dr. Sergio Banhos (Pachá)	0	0	0	0	0									0
USF Dr. Alcione Nasorri (Solo equipe I)	0	0	0	0	0									0
USF Dr. Alcione Nasorri (Solo equipe II)	0	0	0	0	0									0
USF Dr. Alcione Nasorri (Solo equipe III)	0	0	0	0	0									0
USF Dr. Napoleão Pellicano (Alpino I)	0	0	0	0	0									0
USF Dr. Napoleão Pellicano (Alpino II)	0	0	0	0	0									0
USF Dr. Olavo Barros (Monte Líbano)	0	0	0	0	0									0
USF Dra. Gesabel Clemente Marques de la Haba (Pedro Nechar)	0	0	0	0	0									0
USF Dr. Armindo Mastrocola (Santa Rosa)	0	0	0	0	0									0
UBS Dr. José Barrionuevo (Soto equipe I)	0	0	0	0	0									0
UBS Dr. José Barrionuevo (Soto equipe II)	0	0	0	0	0									0



UBS Dr. José Barrionuevo (Soto equipe III)	0	0	0	0	0															0	
UBS Enf. Diomar José dos Santos (Glória equipe I)	0	0	0	0	0																0
UBS Enf. Diomar José dos Santos (Glória equipe II)	1	1	1	0	1																4
USF Dr. Geraldo Mendonça Uchoa (Lunardelli)	0	0	0	0	0																0
USF Dr. Michel Curi (Nosso Teto equipe I)	0	0	0	0	0																0
USF Dr. Michel Curi (Nosso Teto equipe II)	0	1	0	0	0																1
UBS Dr. Francisco Lopes Ladeira (Salles)	0	0	0	0	0																0
UBS Dr. Vicente Buchianeri (Vertoni equipe I)	0	0	0	0	0																0
UBS Dr. Vicente Buchianeri (Vertoni equipe II)	0	0	0	0	0																0
UBS Dr. Luiz Carlos Figueiredo Malheiros (Central equipe I)	0	0	0	0	0																0
UBS Dr. Luiz Carlos Figueiredo Malheiros (Central equipe II)	0	0	0	0	0																0
USF Dr. Sergio da Costa Peres (Del Rey)	0	1	0	0	0																1
USF Dr. José Rocha (Gavioli equipe I)	0	0	0	0	0																0
USF Dr. José Rocha (Gavioli equipe II)	0	0	0	0	0																0
USF Dr. João Miguel Calil (Santo Antônio)	0	0	0	0	0																0
USF Dr. Carlos Eduardo Bauab (Theodoro)	0	0	0	0	0																0
USF Dra. Isabel Ettruri (Flamingo equipe I)	1	0	0	0	0																1
USF Dra. Isabel Ettruri (Flamingo equipe II)	0	0	0	0	0																0
USF Dr. José Pio Nogueira de Sá (Gabriel Hernandes)	0	0	0	0	0																0
USF Dr. Athos Procópio de Oliveira (Imperial)	0	0	0	0	0																0
USF Dr. Carlos Roberto Surian (Nova Catanduva equipe I)	0	0	2	0	1																3
USF Dr. Carlos Roberto Surian (Nova Catanduva equipe II)	0	0	0	0	0																0
USF Dr. Carlos Roberto Surian (Nova Catanduva equipe III)	0	0	0	0	0																0

Fonte: SINAN/DEVISA, 2023. Acesso em: 14/06/2023.

#### 4.3 SAÚDE MENTAL

A tabela 48 mostra os usuários cadastrados com transtornos mentais e comportamentais, acompanhados pela equipe de saúde, pela saúde suplementar, pelo CAPS II, pela equipe de saúde e outros serviços e sem acompanhamento, no mês de maio. Deve-se seguir a seguinte fórmula: USUÁRIOS CADASTRADOS TOTAL = USUÁRIOS ACOMPANHADOS EXCLUSIVAMENTE PELA EQUIPE DE SAÚDE + ACOMPANHADOS EXCLUSIVAMENTE NA SAÚDE

SUPLEMENTAR + ACOMPANHADOS EXCLUSIVAMENTE NO CAPS II + ACOMPANHADOS PELA EQUIPE DE SAÚDE E OUTROS SERVIÇOS + USUÁRIOS SEM ACOMPANHAMENTO. Onde está grifado a soma não bate.

Tabela 48: Comparativo do número de usuários com transtornos mentais e comportamentais cadastrados, cadastrados e acompanhados pela UBS, na saúde suplementar, no CAPS II, pela equipe de saúde e outros serviços e sem acompanhamento, no mês de maio de 2023.

UNIDADES DE SAÚDE	SAUDE MENTAL - CAPS II						
	USUÁRIOS CADASTRADOS TOTAL	USUÁRIOS CADASTRADOS E ACOMPANHADOS EXCLUSIVAMENTE PELA UBS	ACOMPANHADOS EXCLUSIVAMENTE NA SAÚDE SUPLEMENTAR	ACOMPANHADOS EXCLUSIVAMENTE NO CAPS II	ACOMPANHADOS PELA EQUIPE DE SAÚDE E OUTROS SERVIÇOS	USUÁRIOS CADASTRADOS SEM ACOMPANHAMENTO	Nº DE ATENDIMENTOS DE USUÁRIOS COM TRANSTORNOS MENTAIS E COMPORTAMENTAIS NO MÊS
	Nº	Nº	Nº	Nº	Nº	Nº	Nº
<b>TOTAL</b>	<b>4949</b>	<b>3730</b>	<b>357</b>	<b>254</b>	<b>477</b>	<b>188</b>	<b>1572</b>
USF Dr. Milton Maguollo (Bom Pastor)	311	311	13	13	0	0	14
USF Dr. Jose Ramiro Madeira (Euclides)	91	74	0	6	11	0	27
USF Dr. Sergio Banhos (Pachá)	77	57	2	10	8	0	30
USF Dr. Alcione Nasorri (Solo equipe I)	112	94	8	0	10	0	0
USF Dr. Alcione Nasorri (Solo equipe II)							
USF Dr. Alcione Nasorri (Solo equipe III)	84	82	0	0	2	0	26
USF Dr. Napoleão Pellicano (Alpino I)	142	128	1	0	13	0	19
USF Dr. Napoleão Pellicano (Alpino II)	144	119	3	6	15	0	12
USF Dr. Olavo Barros (Monte Líbano)	36	17	0	8	11	0	28
USF Dra. Gesabel Clemente Marques de la Haba (Pedro Nechar)	255	210	0	17	26	2	58
USF Dr. Armindo Mastrocola (Santa Rosa)	80	60	7	13	0	0	12
UBS Dr. José Barrionuevo (Soto I)	95	84	0	0	11	1	22
UBS Dr. José Barrionuevo (Soto II)	69	66	0	3	3	0	12
UBS Dr. José Barrionuevo (Soto III)	78	75	1	1	1	0	7
UBS Enf. Diomar José dos Santos (Glória I)	171	98	73	0	0	0	43
UBS Enf. Diomar José dos Santos (Glória II)	95	40	0	0	13	42	63
USF Dr. Geraldo Mendonça Uchoa (Lunardelli)	90	67	12	11	78	0	
USF Dr. Michel Curi (Nosso Teto equipe I)	258	250	7	1	0	0	36
USF Dr. Michel Curi (Nosso Teto equipe II)	260	145	7	8	8	0	89
UBS Dr. Francisco Lopes Ladeira (Salles)	187	166	0	21	0	0	106
UBS Dr. Vicente Buchianeri (Vertoni I)	129	58	0	5	66	0	0
UBS Dr. Vicente Buchianeri (Vertoni II)	125	88	0	0	37	0	72
UBS Dr. Luiz Carlos Figueiredo Malheiros (Central I)	37	11	1	25	0	0	79

UBS Dr. Luiz Carlos Figueiredo Malheiros (Central II)	130	108	0	12	0	10	86
USF Dr. Sergio da Costa Peres (Del Rey)	559	301	93	9	104	52	68
USF Dr. José Rocha (Gavioli equipe I)	320	180	80	15	25	20	77
USF Dr. José Rocha (Gavioli equipe II)	37	17	2	4	4	15	48
USF Dr. João Miguel Calil (Santo Antônio)							
USF Dr. Carlos Eduardo Bauab (Theodoro)	359	335	7	8	8	0	
USF Dra. Isabel Ettruri (Flamingo equipe I)	100	73	18	9	0	0	55
USF Dra. Isabel Ettruri (Flamingo equipe II)	119	84	19	9	7	0	75
USF Dr. José Pio Nogueira de Sá (Gabriel Hernandez)	23	18	0	4	1	38	56
USF Dr. Athos Procópio de Oliveira (Imperial)	181	146	3	32	0	0	211
USF Dr. Carlos Roberto Surian (Nova Catanduva equipe I)	91	86	0	0	4	1	37
USF Dr. Carlos Roberto Surian (Nova Catanduva equipe II)	60	54	0	0	6	0	93
USF Dr. Carlos Roberto Surian (Nova Catanduva equipe III)	44	28	0	4	5	7	11

Fonte: Dados enviados pelas equipes das Unidades Básicas de Saúde, 2023. Acesso em: 20/06/2023.

A tabela 49 mostra os usuários cadastrados com uso abusivo de álcool e outras drogas, acompanhados pela equipe de saúde, pela saúde suplementar, pelo CAPS AD, pela equipe de saúde e outros serviços e sem acompanhamento no mês de maio enviados pelas unidades de saúde. Deve-se seguir a seguinte fórmula:  $USUÁRIOS\ CADASTRADOS\ TOTAL = USUÁRIOS\ ACOMPANHADOS\ EXCLUSIVAMENTE\ PELA\ EQUIPE\ DE\ SAÚDE + ACOMPANHADOS\ EXCLUSIVAMENTE\ NA\ SAÚDE\ SUPLEMENTAR + ACOMPANHADOS\ EXCLUSIVAMENTE\ NO\ CAPS\ AD + ACOMPANHADOS\ PELA\ EQUIPE\ DE\ SAÚDE\ E\ OUTROS\ SERVIÇOS + USUÁRIOS\ SEM\ ACOMPANHAMENTO$ . Onde está grifado a soma não bate.

Tabela 49: Comparativo do número de usuários com transtornos mentais e comportamentais cadastrados, cadastrados e acompanhados pela UBS, na saúde suplementar, no CAPS AD, pela equipe de saúde e outros serviços e sem acompanhamento, no mês de maio de 2023.

UNIDADES DE SAÚDE	SAUDE MENTAL - CAPS AD						Nº DE ATENDIMENTOS DE USUÁRIOS COM USO ABUSIVO DE ÁCOOL E OUTRAS DROGAS NO MÊS
	USUÁRIOS CADASTRADOS TOTAL	USUÁRIOS CADASTRADOS E ACOMPANHADOS EXCLUSIVAMENTE PELA UBS	ACOMPANHADOS NA SAÚDE SUPLEMENTAR EXCLUSIVAMENTE	ACOMPANHADOS NO CAPS AD EXCLUSIVAMENTE	ACOMPANHADOS PELA EQUIPE DE SAÚDE E OUTROS SERVIÇOS	USUÁRIOS CADASTRADOS SEM ACOMPANHAMENTO	
	Nº	Nº	Nº	Nº	Nº	Nº	
<b>TOTAL</b>	<b>3019</b>	<b>1458</b>	<b>300</b>	<b>121</b>	<b>413</b>	<b>822</b>	<b>371</b>
USF Dr. Milton Maguollo (Bom Pastor)	187	187	2	2	0	0	12
USF Dr. Jose Ramiro Madeira (Euclides)	64	54	4	6	1	3	4
USF Dr. Sergio Banhos (Pachá)	124	65	1	2	0	56	1
USF Dr. Alcione Nasorri (Solo equipe I)	49	39	0	0	10	0	0
USF Dr. Alcione Nasorri (Solo equipe II)							
USF Dr. Alcione Nasorri (Solo equipe III)	59	49	0	5	5	0	1
USF Dr. Napoleão Pellicano (Alpino I)	22	11	0	0	11	0	3
USF Dr. Napoleão Pellicano (Alpino II)	209	5	4	0	0	201	0
USF Dr. Olavo Barros (Monte Líbano)	12	9	0	3	0	0	2
USF Dra. Gesabel Clemente Marques de la Haba (Pedro Nechar)	40	4	0	16	2	18	4
USF Dr. Armindo Mastrocola (Santa Rosa)	200	152	93	6	0	0	8
UBS Dr. José Barrionuevo (Soto I)	5	2	0	0	2	1	3
UBS Dr. José Barrionuevo (Soto II)	14	14	0	0	0	0	3
UBS Dr. José Barrionuevo (Soto III)	9	6	0	0	0	4	2
UBS Enf. Diomar José dos Santos (Glória I)	82	23	59	0	0	0	11
UBS Enf. Diomar José dos Santos (Glória II)	85	11	2	0	14	58	1
USF Dr. Geraldo Mendonça Uchoa (Lunardelli)	114	100	5	9	117	0	9
USF Dr. Michel Curi (Nosso Teto equipe I)	86	62	10	4	10	0	3
USF Dr. Michel Curi (Nosso Teto equipe II)	21	13	3	5	5	0	1
UBS Dr. Francisco Lopes Ladeira (Salles)	282	39	0	6	0	243	3
UBS Dr. Vicente Buchianeri (Vertoni I)	147	65	0	6	76	0	8
UBS Dr. Vicente Buchianeri (Vertoni II)	145	0	0	0	135	9	10
UBS Dr. Luiz Carlos Figueiredo Malheiros (Central I)	2	0	0	2	0	0	0
UBS Dr. Luiz Carlos Figueiredo Malheiros (Central II)	64	1	0	2	0	61	0
USF Dr. Sergio da Costa Peres (Del Rey)	162	15	0	7	13	37	2
USF Dr. José Rocha (Gavioli equipe I)	30	21	0	4	0	5	2

USF Dr. José Rocha (Gavioli equipe II)	38	33	0	2	0	0	5
USF Dr. João Miguel Calil (Santo Antônio)							
USF Dr. Carlos Eduardo Bauab (Theodoro)	114	66	4	8	0	36	
USF Dra. Isabel Ettruri (Flamingo equipe I)	272	177	80	15	0	0	201
USF Dra. Isabel Ettruri (Flamingo equipe II)	141	99	32	5	5	0	60
USF Dr. José Pio Nogueira de Sá (Gabriel Hernandes)	20	14	0	6	0	0	0
USF Dr. Athos Procópio de Oliveira (Imperial)	115	57	0	0	0	58	3
USF Dr. Carlos Roberto Surian (Nova Catanduva equipe I)	57	22	1	0	2	32	6
USF Dr. Carlos Roberto Surian (Nova Catanduva equipe II)	41	37	0	0	4	0	2
USF Dr. Carlos Roberto Surian (Nova Catanduva equipe III)	7	6	0	0	1	0	1

Fonte: Dados enviados pelas equipes das Unidades Básicas de Saúde, 2023. Acesso em: 20/06/2023.

#### 4.4 PESSOAS COM DEFICIÊNCIAS

A tabela 50 mostra os usuários cadastrados com deficiência, acompanhados pela equipe de saúde, pela saúde suplementar, pelo CRI, pela equipe de saúde e outros serviços e sem acompanhamento, no mês de maio enviados pelas unidades de saúde, e também a comparação com o sistema MV. Deve-se seguir a seguinte fórmula:  $USUÁRIOS\ CADASTRADOS\ TOTAL = USUÁRIOS\ ACOMPANHADOS\ EXCLUSIVAMENTE\ PELA\ EQUIPE\ DE\ SAÚDE + ACOMPANHADOS\ EXCLUSIVAMENTE\ NA\ SAÚDE\ SUPLEMENTAR + ACOMPANHADOS\ EXCLUSIVAMENTE\ NO\ CRI + ACOMPANHADOS\ PELA\ EQUIPE\ DE\ SAÚDE\ E\ OUTROS\ SERVIÇOS + USUÁRIOS\ SEM\ ACOMPANHAMENTO$ . Onde está grifado a soma não bate.

Tabela 50: Comparativo do número de pessoas com deficiências cadastradas, cadastradas e acompanhadas pela UBS, acompanhadas na saúde suplementar, no CRI, pela equipe de saúde e outros serviços e sem acompanhamento, no mês de maio de 2023.

UNIDADES DE SAÚDE	USUÁRIOS COM DEFICIÊNCIA							
	USUÁRIOS CADASTRADOS TOTAL MV	USUÁRIOS CADASTRADOS TOTAL	USUÁRIOS CADASTRADOS E ACOMPANHADOS EXCLUSIVAMENTE PELA UBS	ACOMPANHADOS EXCLUSIVAMENTE NA SAÚDE SUPLEMENTAR	ACOMPANHADOS EXCLUSIVAMENTE NO CRI	ACOMPANHADOS PELA EQUIPE DE SAÚDE E OUTROS SERVIÇOS	USUÁRIOS CADASTRADOS SEM ACOMPANHAMENTO	Nº DE ATENDIMENTOS DE USUÁRIOS COM DEFICIÊNCIA NO MÊS
	Nº	Nº	Nº	Nº	Nº	Nº	Nº	Nº
<b>TOTAL</b>	<b>1853</b>	<b>1553</b>	<b>1077</b>	<b>133</b>	<b>67</b>	<b>181</b>	<b>194</b>	<b>198</b>
USF Dr. Milton Maguollo (Bom Pastor)	104	145	145	12	12	2	0	10
USF Dr. Jose Ramiro Madeira (Euclides)	55	51	39	8	1	3	0	6
USF Dr. Sergio Banhos (Pachá)	95	97	90	1	6	0	0	4
USF Dr. Alcione Nasorri (Solo equipe I)	45	45	45	0	0	0	0	0
USF Dr. Alcione Nasorri (Solo equipe II)	41							
USF Dr. Alcione Nasorri (Solo equipe III)	81	81	78	0	0	3	0	1
USF Dr. Napoleão Pellicano (Alpino I)	46	36	36	0	0	0	0	0
USF Dr. Napoleão Pellicano (Alpino II)	42	43	27	4	0	2	10	1
USF Dr. Olavo Barros (Monte Líbano)	63	29	24	2	2	1	0	2
USF Dra. Gesabel Clemente Marques de la Haba (Pedro Nechar)	59	46	41	0	0	5	0	7
USF Dr. Armindo Mastrocola (Santa Rosa)	78	69	30	4	35	2	0	4
UBS Dr. José Barrionuevo (Soto I)	10	6	0	0	0	3	3	1
UBS Dr. José Barrionuevo (Soto II)	17	7	6	0	0	1	0	1
UBS Dr. José Barrionuevo (Soto III)	15	14	11	0	0	0	3	2
UBS Enf. Diomar José dos Santos (Glória I)	28	24	13	11	0	0	0	7
UBS Enf. Diomar José dos Santos (Glória II)	21	19	2	1	0	1	15	1
USF Dr. Geraldo Mendonça Uchoa (Lunardelli)	47	41	38	7	0	36	0	3
USF Dr. Michel Curi (Nosso Teto equipe I)	28	30	20	10	0	0	0	6
USF Dr. Michel Curi (Nosso Teto equipe II)	23	22	20	2	0	0	0	0
UBS Dr. Francisco Lopes Ladeira (Salles)	137	125	5	0	0	0	120	0
UBS Dr. Vicente Buchianeri (Vertoni I)	90	91	91	0	0	0	0	0
UBS Dr. Vicente Buchianeri (Vertoni II)	73	89	0	0	0	89	0	
UBS Dr. Luiz Carlos Figueiredo Malheiros (Central I)	48	3	1	0	0	2	0	0
UBS Dr. Luiz Carlos Figueiredo Malheiros (Central II)	59	35	21	14	0	0	0	2
USF Dr. Sergio da Costa Peres (Del Rey)	68	66	33	15	0	15	4	7
USF Dr. José Rocha (Gavioli equipe I)	70	66	49	9	6	2	0	1
USF Dr. José Rocha (Gavioli equipe II)	20	15	13	2	0	0	0	71

USF Dr. João Miguel Calil (Santo Antônio)	64							
USF Dr. Carlos Eduardo Bauab (Theodoro)	78	67	40	8	0	10	39	
USF Dra. Isabel Ettruri (Flamingo equipe I)	37	37	24	8	5	0	0	14
USF Dra. Isabel Ettruri (Flamingo equipe II)	48	48	35	12	0	1	0	29
USF Dr. José Pio Nogueira de Sá (Gabriel Hernandes)	47	20	18	0	0	2	0	0
USF Dr. Athos Procópio de Oliveira (Imperial)	69	45	45	0	0	0	0	1
USF Dr. Carlos Roberto Surian (Nova Catanduva equipe I)	22	22	22	0	0	0	0	13
USF Dr. Carlos Roberto Surian (Nova Catanduva equipe II)	18	12	9	3	0	0	0	4
USF Dr. Carlos Roberto Surian (Nova Catanduva equipe III)	7	7	6	0	0	1	0	0

Fonte: Sistema MV, 2023. Acesso: 02/06/2023. Dados enviados pelas equipes das Unidades Básicas de Saúde, 2023. Acesso em: 20/06/2023.

#### 4.5 ACAMADOS E RESTRITOS

A tabela 51 mostra o número de acamados e restritos por unidades de saúde no mês de maio enviados pelas unidades de saúde, e também a comparação com o sistema MV.

Tabela 51: Comparativo do número de pessoas acamadas e restritas, no mês de maio de 2023.

UNIDADES DE SAÚDE	ACAMADOS MV	DOMICILIADO MV	TOTAL MV	ACAMADOS	DOMICILIADO	TOTAL	Nº DE ATENDIMENTOS A USUÁRIOS ACAMADOS/DOMICILIADOS NO MÊS	Nº DE ATENDIMENTOS A USUÁRIOS ACAMADOS/DOMICILIADOS EM ACOMPANHAMENTO PELO EMAD NO MÊS
	Nº	Nº	Nº	Nº	Nº	Nº	Nº	Nº
<b>TOTAL</b>	<b>300</b>	<b>998</b>	<b>1298</b>	<b>173</b>	<b>694</b>	<b>867</b>	<b>659</b>	<b>49</b>
USF Dr. Milton Maguollo (Bom Pastor)	6	38	44	6	51	57	29	1
USF Dr. Jose Ramiro Madeira (Euclides)	7	22	29	7	21	28	25	0
USF Dr. Sergio Banhos (Pachá)	3	24	27	2	19	21	29	0
USF Dr. Alcione Nasorri (Solo equipe I)	10	31	41	10	31	41	11	0
USF Dr. Alcione Nasorri (Solo equipe II)	6	43	49			0		
USF Dr. Alcione Nasorri (Solo equipe III)	11	33	44	14	32	46	14	1
USF Dr. Napoleão Pellicano (Alpino I)	4	19	23	1	13	14	17	1
USF Dr. Napoleão Pellicano (Alpino II)	2	7	9	4	8	12	4	0

USF Dr. Olavo Barros (Monte Líbano)	9	29	38	4	14	18	6	1
USF Dra. Gesabel Clemente Marques de la Haba (Pedro Nechar)	10	33	43	5	16	21	48	1
USF Dr. Armindo Mastrocola (Santa Rosa)	19	28	47	12	21	33	33	0
UBS Dr. José Barrionuevo (Soto I)	5	8	13	9	7	16	26	0
UBS Dr. José Barrionuevo (Soto II)	5	15	20	2	16	18	28	0
UBS Dr. José Barrionuevo (Soto III)	5	11	16	1	4	5	15	0
UBS Enf. Diomar José dos Santos (Glória I)	7	10	17	6	4	10	7	0
UBS Enf. Diomar José dos Santos (Glória II)	1	8	9	1	8	9	6	0
USF Dr. Geraldo Mendonça Uchoa (Lunardelli)	20	77	97	8	38	46	19	2
USF Dr. Michel Curi (Nosso Teto equipe I)	2	32	34	1	33	34	10	0
USF Dr. Michel Curi (Nosso Teto equipe II)	3	13	16	16	16	32	8	0
UBS Dr. Francisco Lopes Ladeira (Salles)	30	64	94	4	32	36	12	1
UBS Dr. Vicente Buchianeri (Vertoni I)	13	46	59	13	46	59	18	3
UBS Dr. Vicente Buchianeri (Vertoni II)	8	17	25	7	13	20	6	0
UBS Dr. Luiz Carlos Figueiredo Malheiros (Central I)	10	18	28	1	5	6	8	0
UBS Dr. Luiz Carlos Figueiredo Malheiros (Central II)	10	16	26	4	12	16	24	1
USF Dr. Sergio da Costa Peres (Del Rey)	13	18	31	6	10	16	8	1
USF Dr. José Rocha (Gavioli equipe I)	5	43	48	4	38	42	2	11
USF Dr. José Rocha (Gavioli equipe II)	5	7	12	2	16	18	21	21
USF Dr. João Miguel Calil (Santo Antônio)	18	83	101			0		
USF Dr. Carlos Eduardo Bauab (Theodoro)	16	41	57			0		
USF Dra. Isabel Ettruri (Flamingo equipe I)	7	31	38	8	49	57	27	3
USF Dra. Isabel Ettruri (Flamingo equipe II)	8	49	57	6	58	64	23	0
USF Dr. José Pio Nogueira de Sá (Gabriel Hernandes)	8	18	26	2	9	11	0	1
USF Dr. Athos Procópio de Oliveira (Imperial)	4	28	32	4	24	28	139	0
USF Dr. Carlos Roberto Surian (Nova Catanduva equipe I)	1	12	13	0	9	9	9	0
USF Dr. Carlos Roberto Surian (Nova Catanduva equipe II)	4	9	13	1	10	11	11	0
USF Dr. Carlos Roberto Surian (Nova Catanduva equipe III)	5	17	22	2	11	13	16	0

Fonte: Sistema MV, 2023. Acesso: 02/06/2023. Dados enviados pelas equipes das Unidades Básicas de Saúde, 2023. Acesso em: 20/06/2023.



#### 4.6 PRINCIPAIS CIDS DAS UNIDADES BÁSICAS DE SAÚDE

A tabela 52 mostra os principais CIDs registrados pelos médicos da estratégia da saúde da família e os médicos clínicos, pediatras e ginecologistas das UBS, no mês de maio de 2023. O principal CID registrado foi I10 – Hipertensão essencial (primária) com 14,12% do total dos CIDs registrados.

**Tabela 52: Principais CIDs registrados pelos médicos da estratégia de saúde da família e médicos clínicos, pediatras e ginecologistas das UBS, no mês de maio de 2023.**

PRINCIPAIS CIDS REGISTRADOS - MAIO 2023			
Código	Descrição do CID	Quant.	%
I10	HIPERTENSÃO ESSENCIAL (PRIMÁRIA)	3887	14,12
Z000	EXAME MÉDICO GERAL	1295	4,70
E11	DIABETES MELLITUS NÃO-INSULINO-DEPENDENTE	1164	4,23
J11	INFLUENZA (GRIPE) DEVIDA A VÍRUS NÃO IDENTIFICADO	932	3,39
F411	ANSIEDADE GENERALIZADA	600	2,18
E039	HIPOTIREOIDISMO NÃO ESPECIFICADO	471	1,71
R05	TOSSE	452	1,64
E10	DIABETES MELLITUS INSULINO-DEPENDENTE	434	1,58
A90	DENGUE [DENGUE CLÁSSICO]	409	1,49
M545	DOR LOMBAR BAIXA	388	1,41

Fonte: Sistema MV, 2023. Acesso: 15/06/2023.

#### 4.7 PRINCIPAIS CIDS DA UNIDADE DE PRONTO ATENDIMENTO – UPA

A tabela 53 mostra os principais CIDs registrados pelos médicos clínicos e pediatras da Unidade de Pronto Atendimento Dr. Atilio C Cypriano - UPA, no mês de maio de 2023. O principal CID registrado foi J00 – Nasofaringite aguda (resfriado comum) com 8,99% do total dos CIDs registrados.

Tabela 53: CIDs registrados por médicos da UPA, no mês de maio de 2023.

UPA - UNIDADE DE PRONTO ATENDIMENTO DR ATILIO C CYPRIANO			
CID	Descrição do CID	Quant.	%
J00	NASOFARINGITE AGUDA [RESFRIADO COMUM]	941	8,99
J11	INFLUENZA (GRIPE) DEVIDA A VÍRUS NÃO IDENTIFICADO	486	4,64
A90	DENGUE [DENGUE CLÁSSICO]	353	3,37
R05	TOSSE	312	2,98
A09	DIARRÉIA E GASTROENTERITE DE ORIGEM INFECCIOSA PRESUMÍVEL	310	2,96
R11	NÁUSEA E VÔMITOS	262	2,50
M545	DOR LOMBAR BAIXA	252	2,41
R10	DOR ABDOMINAL E PÉLVICA	215	2,05
N390	INFECÇÃO DO TRATO URINÁRIO DE LOCALIZAÇÃO NÃO ESPECIFICADA	212	2,03
R51	CEFALÉIA	207	1,98

Fonte: Sistema MV, 2023. Acesso: 15/06/2023.

## 5. MORTALIDADE

A seguir será mostrado o número de óbitos por mês de residentes do município de Catanduva, CIDs dos óbitos por sexo e óbitos por local. A tabela 54 mostra o número de óbitos por mês e por unidade de saúde.

Tabela 54: Número de óbitos, por unidade de saúde, por mês, no ano de 2023.

UNIDADES DE SAÚDE	ÓBITOS POR MÊS												TOTAL
	JANEIRO	FEVEREIRO	MARÇO	ABRIL	MAIO	JUNHO	JULHO	AGOSTO	SETEMBRO	OUTUBRO	NOVEMBRO	DEZEMBRO	
	Nº	Nº	Nº	Nº	Nº	Nº	Nº	Nº	Nº	Nº	Nº	Nº	
<b>TOTAL</b>	<b>82</b>	<b>69</b>	<b>79</b>	<b>96</b>	<b>90</b>								<b>416</b>
USF Dr. Milton Maguollo (Bom Pastor)	2	1	1	3	3								10
USF Dr. Jose Ramiro Madeira (Euclides)	0	1	1	0	2								4
USF Dr. Sergio Banhos (Pachá)	1	2	1	0	1								5
USF Dr. Alcione Nsorri (Solo equipe I)	3	1	0	5	1								10
USF Dr. Alcione Nsorri (Solo equipe II)	1	1	1	0	2								5
USF Dr. Alcione Nsorri (Solo equipe III)	2	3	2	3	2								12
USF Dr. Napoleão Pellicano (Alpino I)	1	6	0	3	1								11
USF Dr. Napoleão Pellicano (Alpino II)	3	2	1	0	2								8

USF Dr. Olavo Barros (Monte Líbano)	1	2	1	2	0															6	
USF Dra. Gesabel Clemente Marques de la Haba (Pedro Nechar)	4	1	2	4	1																12
USF Dr. Armino Mastrocola (Santa Rosa)	1	3	0	3	4																11
UBS Dr. José Barrionuevo (Soto equipe I)	2	1	1	2	2																8
UBS Dr. José Barrionuevo (Soto equipe II)	2	0	4	2	1																9
UBS Dr. José Barrionuevo (Soto equipe III)	2	2	8	3	3																18
UBS Enf. Diomar José dos Santos (Glória equipe I)	3	4	3	2	1																13
UBS Enf. Diomar José dos Santos (Glória equipe II)	0	0	3	1	3																7
USF Dr. Geraldo Mendonça Uchoa (Lunardelli)	1	1	5	3	6																16
USF Dr. Michel Curi (Nosso Teto equipe I)	1	2	4	0	2																9
USF Dr. Michel Curi (Nosso Teto equipe II)	1	0	2	2	0																5
UBS Dr. Francisco Lopes Ladeira (Salles)	10	3	3	6	5																27
UBS Dr. Vicente Buchianeri (Vertoni equipe I)	2	1	2	7	9																21
UBS Dr. Vicente Buchianeri (Vertoni equipe II)	3	1	3	4	0																11
UBS Dr. Luiz Carlos Figueiredo Malheiros (Central equipe I)	11	2	4	10	7																34
UBS Dr. Luiz Carlos Figueiredo Malheiros (Central equipe II)	6	7	3	5	5																26
USF Dr. Sergio da Costa Peres (Del Rey)	2	1	2	3	5																13
USF Dr. José Rocha (Gavioli equipe I)	1	2	4	0	3																10
USF Dr. José Rocha (Gavioli equipe II)	1	2	1	2	2																8
USF Dr. João Miguel Calil (Santo Antônio)	4	6	4	3	3																20
USF Dr. Carlos Eduardo Bauab (Theodoro)	1	4	4	6	2																17
USF Dra. Isabel Ettruri (Flamingo equipe I)	2	2	2	1	0																7
USF Dra. Isabel Ettruri (Flamingo equipe II)	3	4	2	3	5																17
USF Dr. José Pio Nogueira de Sá (Gabriel Hernandes)	1	0	2	1	2																6
USF Dr. Athos Procópio de Oliveira (Imperial)	1	0	3	1	2																7
USF Dr. Carlos Roberto Surian (Nova Catanduva equipe I)	2	0	0	1	1																4
USF Dr. Carlos Roberto Surian (Nova Catanduva equipe II)	1	1	0	4	0																6
USF Dr. Carlos Roberto Surian (Nova Catanduva equipe III)	0	0	0	1	2																3

Fonte: SMS/DEVISA/SIM, 2023. Acesso em: 15/06/2023.

Na tabela 55, podemos ver as principais causas de óbito por sexo no mês de maio.

**Tabela 55: Principais causas de óbito, por CID e por sexo, no mês de maio de 2023.**

CLASSIFICAÇÃO	CID	MASCULINO		
		DESCRIÇÃO	Nº	%
1º	I10	Hipertensão essencial	2	4,65
1º	R98	Morte sem assistência	2	4,65
1º	C349	Neoplasia maligna dos brônquios ou pulmões, não especificado	2	4,65
1º	C61	Neoplasia Maligna da Próstata	2	4,65
1º	I258	Outras formas de doença isquêmica crônica do coração	2	4,65
CLASSIFICAÇÃO	CID	FEMININO		
		DESCRIÇÃO	Nº	%
1º	I219	Infarto agudo do miocárdio não especificado	3	6,38
1º	N390	Infecção Do Trato Urinário De Localização Não Especificada	3	6,38
1º	C509	Neoplasia maligna da mama, não especificada	3	6,38
2º	E149	Diabetes mellitus não especificado - sem complicações	2	4,26
2º	I694	Seqüelas De Acidente Vascular Cerebral Não Especificado Como Hemorrágico Ou Isquêmico.	2	4,26
2º	I710	Aneurisma dissecante da aorta [qualquer porção]	2	4,26
2º	I872	Insuficiência Venosa (Crônica) (Periférica)	2	4,26
2º	J189	Pneumonia não especificada.	2	4,26
2º	R99	Outras causas mal definidas e as não especificadas de mortalidade	2	4,26

Fonte: SMS/DEVISA/SIM, 2023. Acesso em: 15/06/2023.

Na tabela 56 podemos ver todos os CID de mortalidade do mês de maio por sexo. Os óbitos masculinos representam 47,78% do total com 43 óbitos, o sexo feminino teve 47 óbitos representando 52,22% do total de mortes.

**Tabela 56: Número de óbitos, por CID e por sexo, no mês de maio de 2023.**

CID	DESCRIÇÃO	MASCULINO		FEMININO		Nº TOTAL	
		Nº	%	Nº	%	Nº	%
I219	Infarto agudo do miocárdio não especificado	1	1,11	3	3,33	4	4,44
N390	Infecção Do Trato Urinário De Localização Não Especificada	1	1,11	3	3,33	4	4,44
C509	Neoplasia maligna da mama, não especificada	0	0,00	3	3,33	3	3,33
E149	Diabetes mellitus não especificado - sem complicações	1	1,11	2	2,22	3	3,33
I10	Hipertensão essencial	2	2,22	1	1,11	3	3,33
I694	Seqüelas De Acidente Vascular Cerebral Não Especificado Como Hemorrágico Ou Isquêmico.	1	1,11	2	2,22	3	3,33
R98	Morte sem assistência	2	2,22	1	1,11	3	3,33

C349	Neoplasia maligna dos brônquios ou pulmões, não especificado	2	2,22	0	0,00	2	2,22
C61	Neoplasia Maligna da Próstata	2	2,22	0	0,00	2	2,22
G20	Doença de Parkinson	1	1,11	1	1,11	2	2,22
G309	Doença de Alzheimer não especificada	1	1,11	1	1,11	2	2,22
I258	Outras formas de doença isquêmica crônica do coração	2	2,22	0	0,00	2	2,22
I710	Aneurisma dissecante da aorta [qualquer porção]	0	0,00	2	2,22	2	2,22
I872	Insuficiência Venosa (Crônica) (Periférica)	0	0,00	2	2,22	2	2,22
J189	Pneumonia não especificada.	0	0,00	2	2,22	2	2,22
J440	Doença pulmonar obstrutiva crônica com infecção respiratória aguda do trato respiratório inferior.	1	1,11	1	1,11	2	2,22
R99	Outras causas mal definidas e as não especificadas de mortalidade	0	0,00	2	2,22	2	2,22
A419	Septicemia por salmonela	0	0,00	1	1,11	1	1,11
B342	Infecção Por Coronavírus De Localização Não Especificada	1	1,11	0	0,00	1	1,11
C169	Neoplasia maligna do estômago, não especificado.	1	1,11	0	0,00	1	1,11
C20	Neoplasia Maligna do Reto.	0	0,00	1	1,11	1	1,11
C448	Neoplasia maligna da pele com lesão invasiva	1	1,11	0	0,00	1	1,11
C56	Neoplasia maligna do ovário	0	0,00	1	1,11	1	1,11
C679	Neoplasia maligna da bexiga, sem outra especificações	1	1,11	0	0,00	1	1,11
C768	Neoplasia maligna de outras localizações e das mal definidas com lesão invasiva.	1	1,11	0	0,00	1	1,11
C798	Neoplasia maligna secundária de outra localização especificada	0	0,00	1	1,11	1	1,11
C900	Mieloma múltiplo	0	0,00	1	1,11	1	1,11
D693	Púrpura trombocitopênica idiopática	1	1,11	0	0,00	1	1,11
E107	Diabetes Mellitus Insulino-Dependente - Com Complicações Múltiplas	1	1,11	0	0,00	1	1,11
E115	Diabetes Mellitus Não-Insulino-Dependente - Com Complicações Circulatórias Periféricas	1	1,11	0	0,00	1	1,11
E119	Diabetes Mellitus Não-Insulino-Dependente - Sem Complicações	1	1,11	0	0,00	1	1,11
F019	Demência vascular não especificada	1	1,11	0	0,00	1	1,11
G919	Hidrocefalia não especificada	1	1,11	0	0,00	1	1,11
I110	Doença cardíaca hipertensiva com insuficiência cardíaca (congestiva)	1	1,11	0	0,00	1	1,11
I120	Doença renal hipertensiva com insuficiência renal	0	0,00	1	1,11	1	1,11
I13	Doença cardíaca e renal hipertensiva.	1	1,11	0	0,00	1	1,11
I255	Miocardiópatia isquêmica	1	1,11	0	0,00	1	1,11
I319	Doença não especificada do pericárdio	1	1,11	0	0,00	1	1,11
I351	Insuficiência (da valva) aórtica	0	0,00	1	1,11	1	1,11
I359	Transtornos não especificados da valva aórtica	1	1,11	0	0,00	1	1,11
I38	Endocardite de valva não especificada	0	0,00	1	1,11	1	1,11
I499	Arritmia cardíaca não especificada.	0	0,00	1	1,11	1	1,11
I509	Insuficiência cardíaca não especificada.	0	0,00	1	1,11	1	1,11
I678	Outras doenças cerebrovasculares especificadas	1	1,11	0	0,00	1	1,11
I690	Seqüelas de hemorragia subaracnoídea	1	1,11	0	0,00	1	1,11
I693	Seqüelas de infarto cerebral	0	0,00	1	1,11	1	1,11

J159	Pneumonia bacteriana não especificada	1	1,11	0	0,00	1	1,11
J18	Pneumonia por microorganismo não especificada	1	1,11	0	0,00	1	1,11
J459	Asma não especificada	0	0,00	1	1,11	1	1,11
J690	Pneumonite Devida A Alimento Ou Vômito	1	1,11	0	0,00	1	1,11
J90	Derrame pleural não classificado em outra parte.	1	1,11	0	0,00	1	1,11
K521	Gastroenterite E Colite Tóxicas.	0	0,00	1	1,11	1	1,11
K565	Aderências Intestinais (Bridas) Com Obstrução	0	0,00	1	1,11	1	1,11
K631	Perfuração do intestino (não-traumática)	0	0,00	1	1,11	1	1,11
K746	Outras formas de cirrose hepática e as não especificadas	0	0,00	1	1,11	1	1,11
L89	Úlcera de decúbito - Conclínica	0	0,00	1	1,11	1	1,11
M809	Osteoporose não especificada com fratura patológica	0	0,00	1	1,11	1	1,11
N03	Síndrome nefrítica crônica	0	0,00	1	1,11	1	1,11
N300	Cistite aguda	0	0,00	1	1,11	1	1,11
V092	Pedestre traumatizado em um acidente de trânsito envolvendo outros veículos e os não especificados, a motor	0	0,00	1	1,11	1	1,11
V299	Motociclista [qualquer] traumatizado em um acidente de trânsito não especificado	1	1,11	0	0,00	1	1,11
V870	Pessoa traumatizada em uma colisão entre um automóvel [carro] e um veículo a motor de duas ou três rodas (acidente de trânsito)	1	1,11	0	0,00	1	1,11
W180	Outras quedas no mesmo nível - residência	1	1,11	0	0,00	1	1,11
Y150	Corpo Estranho Na Córnea	1	1,11	0	0,00	1	1,11
<b>TOTAL</b>		<b>43</b>	<b>47,78</b>	<b>47</b>	<b>52,22</b>	<b>90</b>	<b>100,00</b>

Fonte: SMS/DEVISA/SIM, 2023. Acesso em: 15/06/2023.

A tabela 57 mostra os óbitos dos residentes de Catanduva por local, no ano de 2023.

**Tabela 57: Número de óbitos por local, no ano de 2023.**

ÓBITOS POR LOCAL - 2023													
LOCAL	JANEIRO	FEVEREIRO	MARÇO	ABRIL	MAIO	JUNHO	JULHO	AGOSTO	SETEMBRO	OUTUBRO	NOVEMBRO	DEZEMBRO	TOTAL
HOSPITAL ESCOLA EMÍLIO CARLOS	19	20	18	23	24								104
HOSPITAL PADRE ALBINO	19	17	22	20	14								92
HOSPITAL SÃO DOMINGOS	11	10	9	17	16								63
HOSPITAL DE BASE DE SÃO JOSÉ DO RIO PRETO	1	4	0	0	0								5
HOSPITAL SANTA CLARA	1	0	0	0	0								1
HOSPITAL ESTADUAL JOAO PAULO II SAO JOSE DO RIO PRETO	0	0	1	0	0								1
FUNDACAO PIO XII BARRETOS	0	0	3	0	1								4
HOSPITAL AMARAL CARVALHO JAU	0	0	0	1	0								1

HOSPITAL MUNICIPAL CHAPADAO DO CEU	0	0	0	1	0									1
SANTA CASA DE NOVO HORIZONTE	0	0	1	2	1									4
UPA UNIDADE DE PRONTO ATENDIMENTO DR ATILIO C CYPRIANO	5	2	5	8	7									27
PRONTO SOCORRO VEREADOR LEVY DE LIMA	0	0	0	1	0									1
USF DR JOSE ROCHA JD GAVIOLI	0	0	0	0	1									1
CS DE ELISIARIO	0	0	0	1	0									1
DOMICÍLIO	20	13	17	20	24									94
VIA PÚBLICA	2	1	1	0	1									5
OUTROS	4	2	2	2	1									11
<b>TOTAL</b>	<b>82</b>	<b>69</b>	<b>79</b>	<b>96</b>	<b>90</b>									<b>416</b>

Fonte: SMS/DEVISA/SIM, 2023. Acesso em: 15/06/2023.

## 6. ALTA QUALIFICADA

Através da alta qualificada, o usuário que recebeu a alta do hospital continua recebendo cuidados através da articulação com a atenção básica e familiares do usuário. As tabelas 58 a 61 mostram o quantitativo da alta qualificada dos hospitais por origem, sexo e faixa etária dos usuários e classificação da alta.

Tabela 58: Número de altas qualificadas por origem, por mês, no ano de 2023.

HOSPITAL DE ORIGEM/MESES	JANEIRO	FEVEREIRO	MARÇO	ABRIL	MAIO	JUNHO	JULHO	AGOSTO	SETEMBRO	OUTUBRO	NOVEMBRO	DEZEMBRO	TOTAL
HOSPITAL PADRE ALBINO	75	47	98	37	54								311
HOSPITAL EMILIO CARLOS	14	11	16	7	4								52
HOSPITAL DE BASE	1	1	0	1	0								3
HOSPITAL MAHATMA GANDHI	0	0	0	0	0								0
HOSPITAL DA CRIANÇA E MATERNIDADE (HCM)	1	1	0	0	0								2
UPA	0	0	0	0	1								1
SANTA CASA DE NOVO HORIZONTE	0	0	0	1	0								1
<b>TOTAL</b>	<b>91</b>	<b>60</b>	<b>114</b>	<b>46</b>	<b>59</b>								<b>370</b>

Fonte: Dados recebidos da alta qualificada, 2023. Acesso em: 13/06/2023.

**Tabela 59: Número de altas qualificadas por sexo, por mês, no ano de 2023.**

SEXO	JANEIRO	FEVEREIRO	MARÇO	ABRIL	MAIO	JUNHO	JULHO	AGOSTO	SETEMBRO	OUTUBRO	NOVEMBRO	DEZEMBRO	TOTAL
<b>MASCULINO</b>	40	29	38	15	28								<b>150</b>
<b>FEMININO</b>	51	31	76	31	31								<b>220</b>
<b>TOTAL</b>	<b>91</b>	<b>60</b>	<b>114</b>	<b>46</b>	<b>59</b>								<b>370</b>

Fonte: Dados recebidos da alta qualificada, 2023. Acesso em: 13/06/2023.

**Tabela 60: Número de altas qualificadas por faixa etária, por mês, no ano de 2023.**

FAIXA ETÁRIA	JANEIRO	FEVEREIRO	MARÇO	ABRIL	MAIO	JUNHO	JULHO	AGOSTO	SETEMBRO	OUTUBRO	NOVEMBRO	DEZEMBRO	TOTAL
<b>MENOR 2 ANOS</b>	35	2	30	0	1								<b>68</b>
<b>DE 2 ATÉ 9 ANOS</b>	0	1	0	2	1								<b>4</b>
<b>DE 10 ATÉ 19 ANOS</b>	3	1	2	4	4								<b>14</b>
<b>DE 20 ATÉ 59 ANOS</b>	22	23	34	22	22								<b>123</b>
<b>MAIORES DE 60 ANOS</b>	31	33	48	18	31								<b>161</b>
<b>IGNORADA</b>	0	0	0	0	0								<b>0</b>
<b>TOTAL</b>	<b>91</b>	<b>60</b>	<b>114</b>	<b>46</b>	<b>59</b>								<b>370</b>

Fonte: Dados recebidos da alta qualificada, 2023. Acesso em: 13/06/2023.

**Tabela 61: Número de altas qualificadas por classificação do tipo de alta, por mês, no ano de 2023.**

CLASSIFICAÇÃO DAS ALTAS	JANEIRO	FEVEREIRO	MARÇO	ABRIL	MAIO	JUNHO	JULHO	AGOSTO	SETEMBRO	OUTUBRO	NOVEMBRO	DEZEMBRO	TOTAL	%
OUTROS	31	39	51	29	28								<b>178</b>	<b>48,11</b>
FRATURAS/AMPUTAÇÕES	7	8	6	5	12								<b>38</b>	<b>10,27</b>
NEOPLASIAS / CANCERES	6	2	11	2	1								<b>22</b>	<b>5,95</b>
INFECÇÕES (COVID E OUTRAS)	9	2	12	2	0								<b>25</b>	<b>6,76</b>
IST/DST (SIFILIS, AIDS, HEPATITES...)	0	0	1	0	2								<b>3</b>	<b>0,81</b>
PÓS CIRURGIA/ POS OPERATORIO	0	2	1	3	5								<b>11</b>	<b>2,97</b>
CURATIVOS, ULCERAS	0	2	2	0	1								<b>5</b>	<b>1,35</b>
DOENÇAS CRONICAS (HAS, DM)	1	0	3	0	1								<b>5</b>	<b>1,35</b>
APENDICITE/ APENDICECTOMIA	0	1	0	4	4								<b>9</b>	<b>2,43</b>
PSIQUIATRIA	0	0	0	0	0								<b>0</b>	<b>0,00</b>
AVC E SEQUELAS DE AVC/ AVE	0	1	1	0	1								<b>3</b>	<b>0,81</b>
QUEIMADURA	1	1	0	1	0								<b>3</b>	<b>0,81</b>
PROFILAXIA DE TROMBOSE VENOSA PROFUNDA	2	1	1	0	3								<b>7</b>	<b>1,89</b>
RECEM NASCIDO	34	1	25	0	1								<b>61</b>	<b>16,49</b>
<b>TOTAL</b>	<b>91</b>	<b>60</b>	<b>114</b>	<b>46</b>	<b>59</b>								<b>370</b>	<b>100,00</b>

Fonte: Dados recebidos da alta qualificada, 2023. Acesso em: 13/06/2023.



## 7. EDUCAÇÃO PERMANENTE

A Educação Permanente vem para auxiliar os profissionais de saúde em suas necessidades e dificuldades, e os temas abordados tem como base as dúvidas que surgem no dia a dia dos profissionais. Essa capacitação tem como objetivo gerar profissionais com uma postura reflexiva e crítica, de forma que esses profissionais possam melhorar o desenvolvimento de suas funções, melhorando a qualidade do serviço e satisfação dos usuários.

A tabela 62 mostra o quantitativo das reuniões de Educação Permanente, por categoria profissional e por mês, no ano de 2023. As siglas AP e ANP significam: AP – atividade programada e ANP – atividade não programada.

**Tabela 66: Reuniões de Educação Permanente, por categoria profissional, por mês, no ano de 2023.**

NEP MENSAL 2023																										
CATEGORIA PROFISSIONAL	JANEIRO	FEVEREIRO		MARÇO		ABRIL		MAIO		JUNHO		JULHO		AGOSTO		SETEMBRO		OUTUBRO		NOVEMBRO		DEZEMBRO		TOTAL		
		AP	ANP	AP	ANP	AP	ANP	AP	ANP	AP	ANP	AP	ANP	AP	ANP	AP	ANP	AP	ANP	AP	ANP	AP	ANP	AP	ANP	
ENFERMEIROS	PLANEJAMENTO	1	0	0	0	1	0	1	0															3	0	
MÉDICOS		0	0	1	0	1	0	0	0																2	0
ACS		0	0	0	0	0	0	0	0																0	0
DENTISTAS		1	0	1	0	1	0	0	0																3	0
FARMACÊUTICOS		0	1	1	0	0	2	1	0																2	3
AUXILIAR DE ENFERMAGEM		0	0	0	0	1	0	1	0																2	0
AUXILIAR ADMINISTRATIVO		0	0	1	0	1	0	0	0																2	0
AUXILIAR SAÚDE BUCAL		0	0	1	0	0	0	0	0																1	0
AUXILIAR DE HIGIENE E LIMPEZA		0	0	1	0	0	0	1	0																2	0
FISIOTERAPEUTA		0	1	1	0	0	1	1	0																2	2
NUTRICIONISTA		0	0	1	0	0	0	0	0																1	0
FONOAUDIÓLOGO		0	0	1	0	0	0	0	0																1	0
PSICÓLOGO		1	0	0	0	0	0	0	0																1	0
TÉCNICO DE FARMÁCIA		0	0	0	0	1	0	0	0																1	0
ASSISTENTE SOCIAL		0	0	0	0	0	0	1	0																1	0
CAPS II		0	0	0	0	1	0	0	0																1	0
CAPS AD		0	0	0	0	0	0	1	0																1	0
EMAD		0	0	0	0	1	0	0	0																1	0
MOTORISTAS	0	0	0	0	0	0	1	0																1	0	

ED. FÍSICO		0	0	0	0	1	0	0	0														1	0	
TOTAL		3	2	9	0	9	3	8	0	0	0	0	0	0	0	0	0	0	0	0	0	0	0	29	5

Fonte: Dados da coordenação de educação permanente, 2023. Acesso em: 05/06/2023. \* AP – Atividade programada, ANP – Atividade não programada.

## 8. AUXÍLIO BRASIL

O objetivo do novo Programa Auxílio Brasil (antigo Bolsa Família) é fazer com que famílias em situação de pobreza tenham acesso a direitos básicos. Ele integra em um só programa várias políticas de assistência social, saúde, educação, emprego e renda. Quem tem direito são as famílias em situação extrema pobreza e pobreza, que possuam gestantes ou pessoas com idade de até 21 anos. O novo programa Auxílio Brasil é dividido em 9 modalidades, sendo estas: benefício primeira infância (para famílias com crianças de até 36 meses); benefício composição familiar (incentivo para os estudos, para famílias com jovens de até 21 anos); benefício de superação de extrema pobreza (se após receber os benefícios per capita a família ainda não superar a linha da pobreza, ela receberá apoio financeiro sem limite de integrantes familiares); Auxílio esporte escolar (destinado à estudantes de 12 a 17 anos que se destacarem em competições oficiais de jogos escolares brasileiros); bolsa de iniciação científica júnior (voltado para estudantes com bom desempenho em competições acadêmicas e científicas); auxílio criança cidadã (para famílias com crianças de até 48 meses que não encontre vaga em creches); auxílio inclusão produtiva urbana (incentivo para integrar o mercado de trabalho) e benefício compensatório de transição (para as famílias que estavam cadastradas no bolsa família e perderam parte do dinheiro devido aos novos critérios do auxílio Brasil, será concedido um período de implementação do novo programa até que haja majoração do valor recebido pela família ou até que não se enquadre mais nos critérios do programa).

A tabela 63 mostra como está a cobertura do Auxílio Brasil no município de Catanduva pela saúde, na 1ª vigência de 2023. O percentual de cobertura de gestantes localizadas está sem o número de gestantes estimadas para realizar o cálculo, os percentuais das gestantes localizadas que estão na tabela estão no site do e-gestor, porém não estão corretos pois faltam informações.

**Tabela 67: Indicadores do Auxílio Brasil, na 1ª vigência de 2023.**

1ª VIGÊNCIA 2023					
EAS	Perc. cobertura de beneficiários acompanhados (%)	Perc. cobertura do acomp. de crianças (%)	Perc. crianças com vac. em dia (%)	Perc. de cobertura de gestantes localizadas (%)	Perc. gestantes com pré em dia (%)
<b>TOTAL</b>	<b>69,00%</b>	<b>54,49%</b>	<b>99,88%</b>	<b>18,04%</b>	<b>100%</b>
UBS DR FRANCISCO LOPES LADEIRA JD SALLES	77,59%	58,14%	100%	11,11%	100%

UBS DR JOSE BARRIONUEVO RODRIGUES VILA SOTO	47,99%	31,94%	100%	25,93%	100%
UBS DR LUIZ CARLOS FIGUEIREDO MALHEIROS CENTRAL	38,46%	19,05%	100%	3,70%	100%
UBS DR VICENTE BUCHIANERI JARDIM VERTONI	65,45%	47,37%	100%	14,81%	100%
UBS ENFERMEIRO DIOMAR JOSE DOS SANTOS GLORIA III	98,70%	100%	100%	7,41%	100%
USF DR ALCIONE NASORRI SOLO SAGRADO	70,86%	58,82%	100%	18,52%	100%
USF DR ARMINDO MASTROCOLA SANTA ROSA	73,94%	68,18%	100%	29,63%	100%
USF DR ATHOS PROCOPIO DE OLIVEIRA JD IMPERIAL	88,38%	74,36%	100%	37,04%	100%
USF DR CARLOS EDUARDO BAUAB THEODORO ROSA FILHO	43,48%	13,33%	100%	3,70%	100%
USF DR CARLOS ROBERTO SURIAN NOVA CATANDUVA	77,69%	66,51%	100%	44,44%	100%
USF DR GERALDO MENDONCA UCHOA VILA LUNARDELLI	56,41%	43,75%	100%	18,52%	100%
USF DR JOAO MIGUEL CALIL SANTO ANTÔNIO	51,90%	32,26%	90%	3,70%	100%
USF DR JOSE PIO NOGUEIRA DE SA GABRIEL HERNANDES	79,02%	67,06%	100%	7,41%	100%
USF DR JOSE RAMIRO MADEIRA CONJUNTO EUCLIDES	83,33%	82,76%	100%	11,11%	100%
USF DR JOSE ROCHA JD GAVIOLI	57,67%	46,43%	100%	22,22%	100%
USF DR MICHEL CURI NOSSO TETO	45,70%	21,43%	100%	14,81%	100%
USF DR MILTON MAGUOLLO BOM PASTOR	54,07%	29,76%	100%	29,63%	100%
USF DR NAPOLEAO PELLICANO JARDIM ALPINO	68,45%	50,40%	100%	40,74%	100%
USF DR OLAVO BARROS MONTE LIBANO	85,26%	82,69%	100%	18,52%	100%
USF DR SERGIO BANHOS RESIDENCIAL ANUAR PACHA	96,43%	93,62%	100%	11,11%	100%
USF DR SERGIO DA COSTA PERES JARDIM DEL REY	100%	100%	100%	3,70%	100%
USF DRA GESABEL CLEMENTE MARQUES DE LA HABA PEDRO NECHAR	89,29%	80%	100%	7,41%	100%
USF DRA ISABEL ETTRURI PARQUE FLAMINGO	61,59%	37,50%	100%	29,63%	100%

Fonte: Sistema E-gestor, 2023.Dados atualizados em: 12/06/2023.

## 9. OUVIDORIAS

A ouvidoria tem como finalidade oferecer um serviço de escuta qualificada à população, encaminhar as manifestações aos setores competentes, orientar e acompanhar as demandas registradas e dar retorno ao usuário no prazo de 24 horas, propiciando uma resolução adequada aos problemas referidos apresentando prazos para os serviços que forem cobrados.

A tabela 64 e 65 e o gráfico 01, mostram o quantitativo e a classificação das ouvidorias e os temas das reclamações.

Tabela 64: Quantitativo de ouvidorias, por mês, no ano de 2023.

UNIDADES DE SAÚDE	OUVIDORIA 2023												
	JAN	FEV	MAR	ABR	MAI	JUN	JUL	AGO	SET	OUT	NOV	DEZ	TOTAL
	Nº	Nº	Nº	Nº	Nº	Nº	Nº	Nº	Nº	Nº	Nº	Nº	Nº
<b>TOTAL</b>	<b>53</b>	<b>23</b>	<b>46</b>	<b>28</b>	<b>29</b>								<b>179</b>
USF Milton Maguollo (Bom Pastor)	3	1	4	2	2								12
USF Jose Ramiro Madeira (Euclides)	2	0	0	3	2								7
USF Sergio Banhos (Pachá)	0	0	0	1	1								2
USF Alcione Nassori (Solo)	2	3	5	2	3								15
USF Napoleão Pelicano (Alpino)	4	2	1	2	2								11
USF Olavo Barros (Monte Líbano)	0	0	3	1	1								5
USF Gesabel Clemente Marques de la Habla (Pedro Nechar)	0	1	1	0	0								2
USF Armindo Mastrocola (Santa Rosa)	1	0	2	1	1								5
UBS José Barrionuevo (Soto)	7	3	3	3	1								17
UBS Giomar José dos Santos (Glória)	1	0	1	1	3								6
USF Geraldo Mendonça Uchoa (Lunardelli)	7	1	4	2	2								16
USF Michel Curi (Nosso Teto)	1	1	0	0	0								2
UBS Francisco Lopes Ladeira (Salles)	1	0	0	0	2								3
UBS Vicente Bucchianeri (Vertoni)	3	0	2	1	0								6
UBS Luis Carlos Figueiredo Malheiros (Central)	0	0	3	1	2								6
USF Sergio da Costa Perez (Del Rey)	2	0	2	0	0								4
USF Jose Rocha (Gavioli)	4	5	3	4	3								19
USF Joao Miguel Calil (Santo Antonio)	1	0	4	0	1								6
USF Carlos Eduardo bauaba (Theodoro)	2	1	1	0	0								4
USF Isabel Etturi (Flamingo)	2	3	2	2	1								10
USF Jose Pio Nogueira de Sá (Gabriel Hernandes)	0	0	1	0	0								1

USF Athos Procópio de Oliveira (Imperial)	1	0	0	2	0								<b>3</b>
USF Carlos Roberto Surian (Nova Catanduva)	2	1	2	0	2								<b>7</b>
Central de Transportes	5	0	1	0	0								<b>6</b>
CAPS AD	1	1	0	0	0								<b>2</b>
CAPS II	0	0	0	0	0								<b>0</b>
NASF 1	0	0	0	0	0								<b>0</b>
NASF 2	0	0	0	0	0								<b>0</b>
NASF 3	0	0	0	0	0								<b>0</b>
NASF 4	0	0	0	0	0								<b>0</b>
NASF 5	0	0	0	0	0								<b>0</b>
CRI SOLO	0	0	0	0	0								<b>0</b>
EMAD	1	0	0	0	0								<b>1</b>
Academia da Saúde Gavioli	0	0	0	0	0								<b>0</b>
Academia da Saúde Alpino	0	0	0	0	0								<b>0</b>
Consultório na Rua	0	0	0	0	0								<b>0</b>
Núcleo Técnico	0	0	1	0	0								<b>1</b>

Fonte: Ouvidoria Municipal de Catanduva, 2023. Acesso em: 06/06/2023.

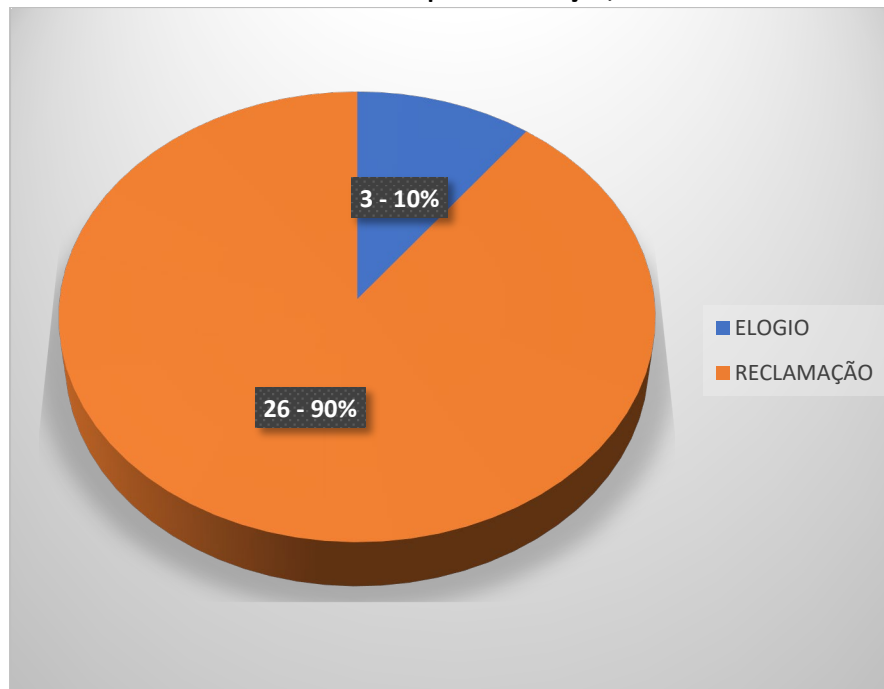
Tabela 65: Quantitativo e percentual das ouvidorias de acordo com a classificação, no mês de maio de 2023.

UNIDADES DE SAÚDE	OUVIDORIA - MAIO 2023									
	ELOGIO		RECLAMAÇÃO		DENÚNCIA		SUGESTÃO		TOTAL	
	Nº	%	Nº	%	Nº	%	Nº	%	Nº	
<b>TOTAL</b>	<b>3</b>	<b>10,34</b>	<b>26</b>	<b>89,66</b>	<b>0</b>	<b>0,00</b>	<b>0</b>	<b>0,00</b>	<b>0</b>	<b>29</b>
USF Milton Maguollo (Bom Pastor)	0	0,00	2	100,00	0	0,00	0	0,00	0	2
USF Jose Ramiro Madeira (Euclides)	0	0,00	2	100,00	0	0,00	0	0,00	0	2
USF Sergio Banhos (Pachá)	0	0,00	1	100,00	0	0,00	0	0,00	0	1
USF Alcione Nassori (Solo)	0	0,00	3	100,00	0	0,00	0	0,00	0	3
USF Napoleão Pelicano (Alpino)	0	0,00	2	100,00	0	0,00	0	0,00	0	2
USF Olavo Barros (Monte Líbano)	0	0,00	1	100,00	0	0,00	0	0,00	0	1
USF Gesabel Clemente Marques de la Habla (Pedro Nechar)	0	0,00	0	0,00	0	0,00	0	0,00	0	0
USF Armindo Mastrocola (Santa Rosa)	0	0,00	1	100,00	0	0,00	0	0,00	0	1
UBS José Barrionuevo (Soto)	1	100,00	0	0,00	0	0,00	0	0,00	0	1
UBS Giomar José dos Santos (Glória)	0	0,00	3	100,00	0	0,00	0	0,00	0	3
USF Geraldo Mendonça Uchoa (Lunardelli)	1	50,00	1	50,00	0	0,00	0	0,00	0	2
USF Michel Curi (Nosso Teto)	0	0,00	0	0,00	0	0,00	0	0,00	0	0
UBS Francisco Lopes Ladeira (Salles)	0	0,00	2	100,00	0	0,00	0	0,00	0	2
UBS Vicente Bucchianeri (Vertoni)	0	0,00	0	0,00	0	0,00	0	0,00	0	0

<b>UBS Luis Carlos Figueiredo Malheiros (Central)</b>	0	0,00	2	100,00	0	0,00	0	0,00	<b>2</b>
<b>USF Sergio da Costa Perez (Del Rey)</b>	0	0,00	0	0,00	0	0,00	0	0,00	<b>0</b>
<b>USF Jose Rocha (Gavioli)</b>	1	33,33	2	66,67	0	0,00	0	0,00	<b>3</b>
<b>USF Joao Miguel Calil (Santo Antonio)</b>	0	0,00	1	100,00	0	0,00	0	0,00	<b>1</b>
<b>USF Carlos Eduardo bauaba (Theodoro)</b>	0	0,00	0	0,00	0	0,00	0	0,00	<b>0</b>
<b>USF Isabel Etturi (Flamingo)</b>	0	0,00	1	100,00	0	0,00	0	0,00	<b>1</b>
<b>USF Jose Pio Nogueira de Sá (Gabriel Hernandes)</b>	0	0,00	0	0,00	0	0,00	0	0,00	<b>0</b>
<b>USF Athos Procópio de Oliveira (Imperial)</b>	0	0,00	0	0,00	0	0,00	0	0,00	<b>0</b>
<b>USF Carlos Roberto Surian (Nova Catanduva)</b>	0	0,00	2	100,00	0	0,00	0	0,00	<b>2</b>
<b>Central de Transportes</b>	0	0,00	0	0,00	0	0,00	0	0,00	<b>0</b>
<b>CAPS AD</b>	0	0,00	0	0,00	0	0,00	0	0,00	<b>0</b>
<b>CAPS II</b>	0	0,00	0	0,00	0	0,00	0	0,00	<b>0</b>
<b>NASF 1</b>	0	0,00	0	0,00	0	0,00	0	0,00	<b>0</b>
<b>NASF 2</b>	0	0,00	0	0,00	0	0,00	0	0,00	<b>0</b>
<b>NASF 3</b>	0	0,00	0	0,00	0	0,00	0	0,00	<b>0</b>
<b>NASF 4</b>	0	0,00	0	0,00	0	0,00	0	0,00	<b>0</b>
<b>NASF 5</b>	0	0,00	0	0,00	0	0,00	0	0,00	<b>0</b>
<b>CRI SOLO</b>	0	0,00	0	0,00	0	0,00	0	0,00	<b>0</b>
<b>EMAD</b>	0	0,00	0	0,00	0	0,00	0	0,00	<b>0</b>
<b>Academia da Saúde Gavioli</b>	0	0,00	0	0,00	0	0,00	0	0,00	<b>0</b>
<b>Academia da Saúde Alpino</b>	0	0,00	0	0,00	0	0,00	0	0,00	<b>0</b>
<b>Consultório na Rua</b>	0	0,00	0	0,00	0	0,00	0	0,00	<b>0</b>
<b>Núcleo Técnico</b>	0	0,00	0	0,00	0	0,00	0	0,00	<b>0</b>

Fonte: Ouvidoria Municipal de Catanduva, 2023. Acesso em: 06/06/2023.

Gráfico 01: Percentual de ouvidorias por classificação, no mês de maio de 2023.



Fonte: Ouvidoria Municipal de Catanduva, 2023. Acesso em: 06/06/2023.

O gráfico 02 mostra o percentual das ouvidorias por temas das reclamações. Pode haver mais de um tema sugerido pelo usuário.

**Gráfico 02: Percentual de ouvidorias por tema das reclamações, no mês de maio de 2023.**



Fonte: Ouvidoria Municipal de Catanduva, 2023. Acesso em: 06/06/2023.



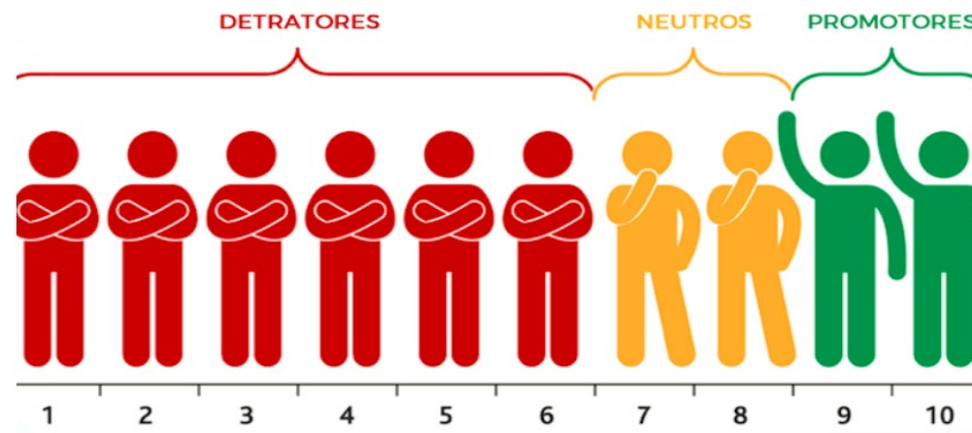
## 10. SATISFAÇÃO DOS USUÁRIOS – NPS (NET PROMOTER SCORE)

Net Promoter Score – NPS é uma metodologia de avaliação da satisfação dos usuários. Através de uma pergunta é possível mensurar o grau de satisfação dos usuários em relação a um determinado serviço.

Atualmente o NPS está sendo realizado por ligações telefônicas diárias, onde a meta é ligar em torno de 5% das pessoas atendidas pelas unidades básicas de saúde. Duas perguntas são feitas para os usuários, sendo uma quantitativa: “De 0 a 10, qual a probabilidade de você indicar este serviço de saúde para um familiar ou amigo?” e outra qualitativa: “Você tem alguma sugestão de melhoria para esta unidade?”. Além das ligações, a partir de janeiro de 2023 foram disponibilizados também formulários impressos, que ficam disponíveis nas unidades de saúde para os usuários que desejarem preencher. As perguntas são as mesmas que são feitas nas ligações.

O cálculo do NPS é feito através das respostas da pergunta quantitativa, e segundo essas respostas os usuários podem ser classificados em 3 grupos:

- Promotores – nota de 9 a 10
- Neutros – nota de 7 a 8
- Detratores – nota de 0 a 6



A fórmula para o cálculo é:

$$\text{NPS} = \% \text{ Clientes promotores} - \% \text{ Clientes detratores}$$

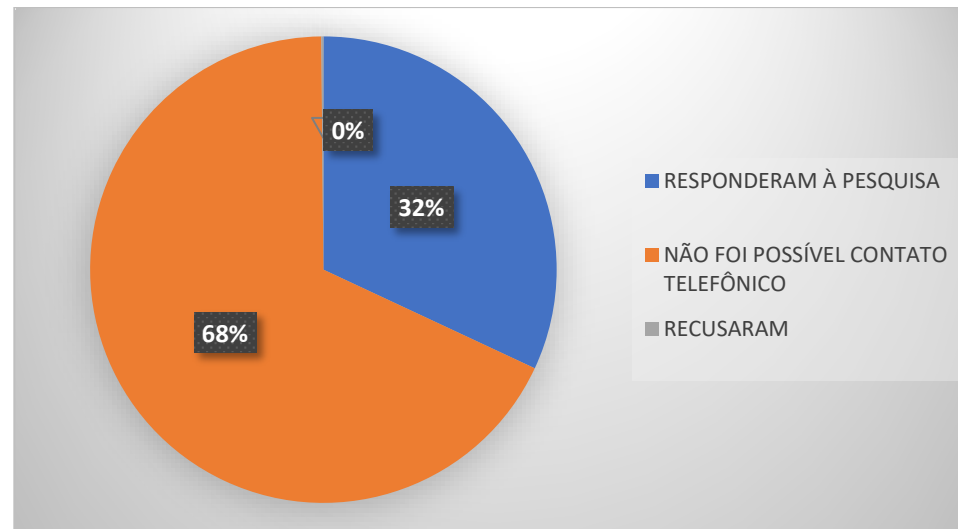
E a partir disso, temos:

<b>ZONA DE EXCELÊNCIA (EXCELENTE) = ENTRE 75 E 100</b>
<b>ZONA DE QUALIDADE (MUITO BOM) = ENTRE 50 E 74</b>
<b>ZONA DE APERFEIÇOAMENTO (RAZOÁVEL)= ENTRE 0 E 49</b>
<b>ZONA CRÍTICA (RUIM)= ENTRE -100 E -1</b>

No mês de maio foram realizadas 2053 ligações, e foram obtidas 656 respostas dessas ligações. 12 pessoas responderam à pesquisa 2 vezes para a mesma unidade de saúde em dias diferentes, e destas, 8 deram a mesma nota nas 2 vezes, 2 deram uma nota maior e depois menor e 2 deram uma nota menor e depois maior. 2 pessoas participaram 3 vezes da pesquisa e deram a mesma nota nas 3 vezes, e 1 pessoa respondeu 4 vezes e deu a mesma nota nas 4 vezes. 3 pessoas recusaram participar da pesquisa. Não foi possível contato telefônico com 1394 pessoas (Não atendeu, não se encontra, telefone não pertence, caixa postal, fora de área, telefone não existe, não chama, ocupado, não pode atender, pessoa faleceu).

O gráfico 03 mostra o desfecho das ligações da pesquisa do NPS, do mês de maio de 2023.

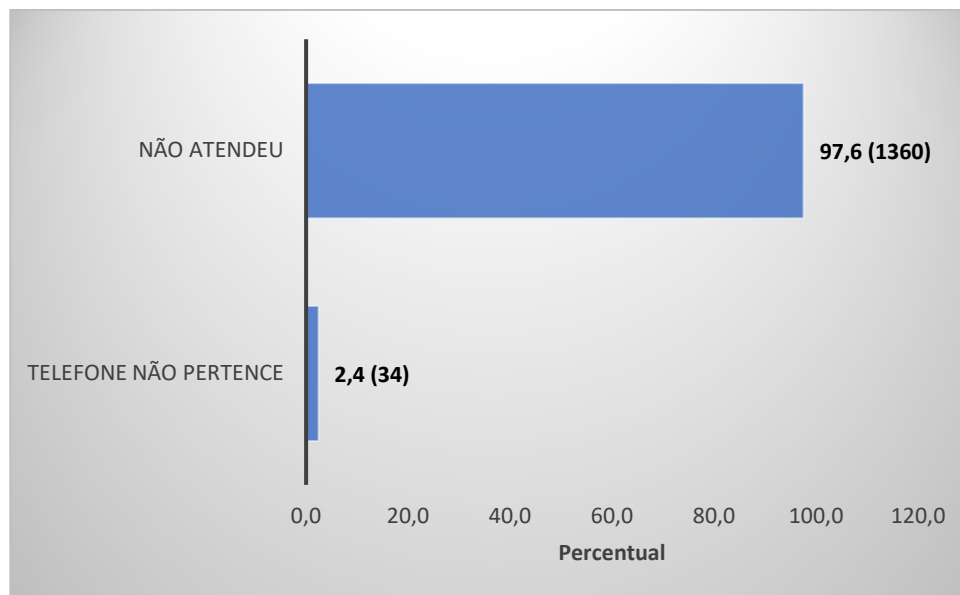
**Gráfico 03: Desfecho das ligações da pesquisa NPS, do mês de maio de 2023.**



Fonte: Tabulação dos dados da pesquisa do NPS – Net Promoter Score, 2023. Acesso em: 12/06/2023.

O gráfico 04 mostra os motivos de não se conseguir o contato telefônico com algumas pessoas, para realizar a pesquisa do NPS, do mês de maio de 2023.

**Gráfico 04: Percentual dos motivos de não se conseguir contato telefônico na pesquisa do NPS, do mês de maio de 2023.**

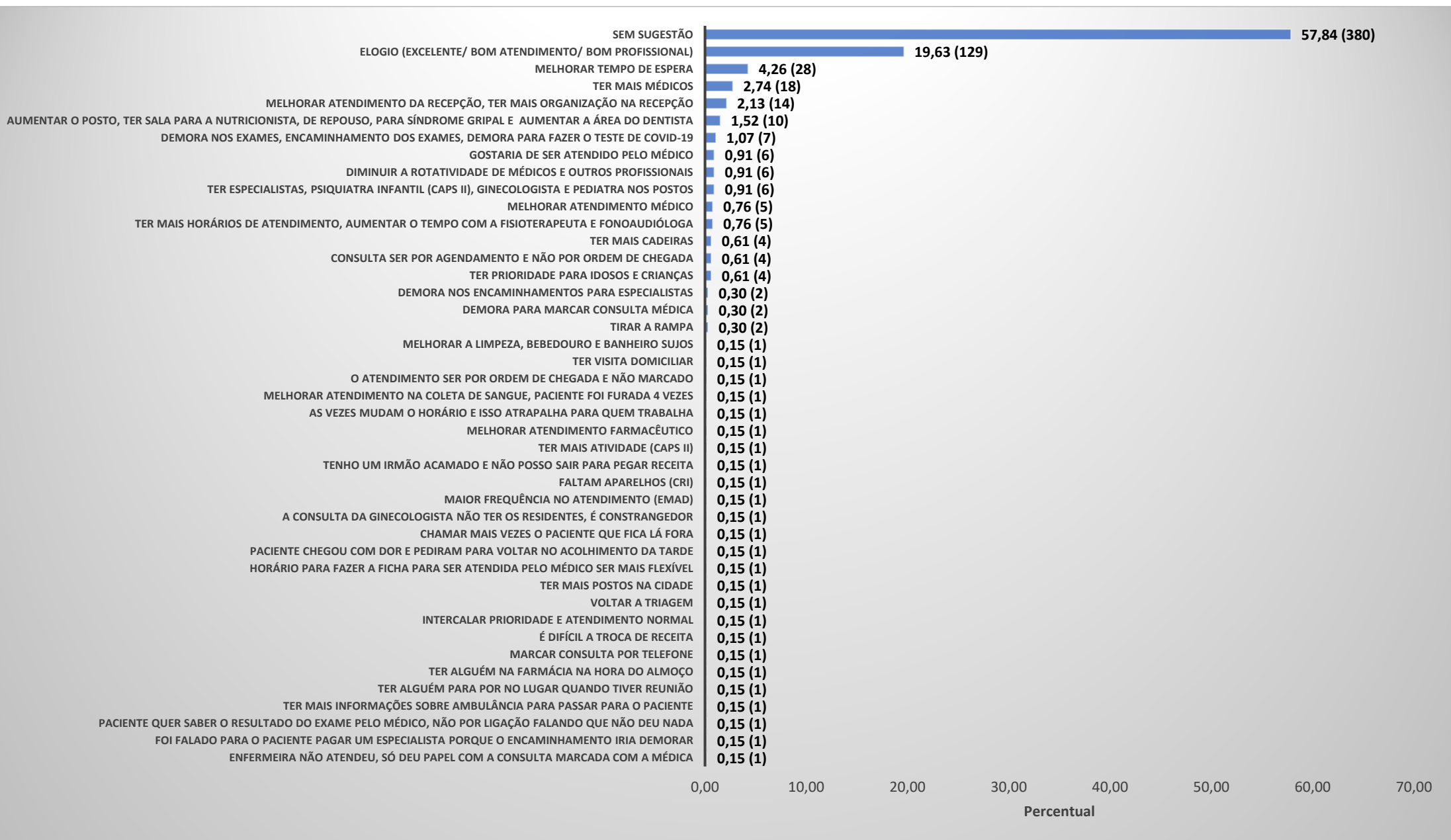


Fonte: Tabulação dos dados da pesquisa do NPS – Net Promoter Score, 2023. Acesso em: 12/06/2023.

Sobre os formulários, no mês de maio não foi respondido nenhum formulário.

O gráfico 05 mostra os percentuais das respostas da pergunta qualitativa por temas, da pesquisa do NPS do mês de maio de 2023. Pode haver mais de um tema sugerido por pessoa.

Gráfico 05: Percentual das respostas por temas da pesquisa NPS, do mês de maio de 2023.



Fonte: Tabulação dos dados da pesquisa do NPS – Net Promoter Score, 2023. Acesso em: 12/06/2023.

A tabela 66 mostra o resultado da pesquisa do NPS, tanto das ligações quanto dos formulários, por unidades de saúde, no mês de maio de 2023. No geral o score foi excelente.

**Tabela 70: Resultado da pesquisa do NPS – Net Promoter Score, por unidades de saúde no mês de maio de 2023.**

UNIDADE	DETRADORES (0-6)		NEUTRO (7-8)		PROMOTORES (9-10)		TOTAL	RESULTADO	
	Nº	%	Nº	%	Nº	%	Nº	%	CLASSIFICAÇÃO
<b>TOTAL</b>	<b>24</b>	<b>3,66</b>	<b>64</b>	<b>9,76</b>	<b>568</b>	<b>86,59</b>	<b>656</b>	<b>83</b>	<b>EXCELENTE</b>
USF Milton Maguollo (Bom Pastor)	0	0,00	2	10,53	17	89,47	19	89	EXCELENTE
USF Jose Ramiro Madeira (Euclides)	4	21,05	7	36,84	8	42,11	19	21	RAZOAVEL
USF Sergio Banhos (Pachá)	0	0,00	1	6,25	15	93,75	16	94	EXCELENTE
USF Alcione Nassori (Solo)	1	3,85	2	7,69	23	88,46	26	85	EXCELENTE
USF Napoleão Pelicano (Alpino)	1	5,88	0	0,00	16	94,12	17	88	EXCELENTE
USF Dr. Olavo Barros (Monte Líbano)	1	5,26	3	15,79	15	78,95	19	74	MUITO BOM
USF Gesabel Clemente Marques de la Habla (Pedro Nechar)	1	3,85	5	19,23	20	76,92	26	73	MUITO BOM
USF Armindo Mastrocola (Santa Rosa)	0	0,00	4	21,05	15	78,95	19	79	EXCELENTE
UBS José Barrionuevo (Soto)	2	9,52	3	14,29	16	76,19	21	67	MUITO BOM
UBS Diomar José dos Santos (Glória)	0	0,00	2	8,00	23	92,00	25	92	EXCELENTE
USF Geraldo Mendonça Uchoa (Lunardelli)	0	0,00	2	9,52	19	90,48	21	90	EXCELENTE
USF Michel Curi (Nosso Teto)	2	10,00	2	10,00	16	80,00	20	70	MUITO BOM
UBS Francisco Lopes Ladeira (Salles)	1	4,35	2	8,70	20	86,96	23	83	EXCELENTE
UBS Vicente Bucchianeri (Vertoni)	0	0,00	1	4,35	22	95,65	23	96	EXCELENTE
UBS Luis Carlos Figueiredo Malheiros (Central)	0	0,00	2	7,41	25	92,59	27	93	EXCELENTE
USF Sergio da Costa Perez (Del Rey)	4	14,29	3	10,71	21	75,00	28	61	MUITO BOM
USF Jose Rocha (Gavioli)	1	3,85	3	11,54	22	84,62	26	81	EXCELENTE
USF Joao Miguel Calil (Santo Antônio)	1	5,00	2	10,00	17	85,00	20	80	EXCELENTE
USF Carlos Eduardo Bauab (Theodoro)	1	3,85	5	19,23	20	76,92	26	73	MUITO BOM
USF Isabel Etturi (Flamingo)	1	4,00	4	16,00	20	80,00	25	76	EXCELENTE
USF Jose Pio Nogueira de Sá (Gabriel Hernandes)	0	0,00	0	0,00	6	100,00	6	100	EXCELENTE
USF Athos Procópio de Oliveira (Imperial)	0	0,00	1	7,14	13	92,86	14	93	EXCELENTE
USF Carlos Roberto Surian (Nova Catanduva)	1	4,17	3	12,50	20	83,33	24	79	EXCELENTE
CAPS AD	0	0,00	0	0,00	18	100,00	18	100	EXCELENTE
CAPS II	0	0,00	3	10,00	27	90,00	30	90	EXCELENTE
CRI SOLO	0	0,00	0	0,00	11	100,00	11	100	EXCELENTE
CRI FRANCISCO LADEIRA	0	0,00	0	0,00	5	100,00	5	100	EXCELENTE
EMAD	0	0,00	0	0,00	32	100,00	32	100	EXCELENTE
NASF 1	1	9,09	0	0,00	10	90,91	11	82	EXCELENTE
NASF 2	0	0,00	0	0,00	18	100,00	18	100	EXCELENTE

<b>NASF 3</b>	0	0,00	2	11,11	16	88,89	18	89	EXCELENTE
<b>NASF 4</b>	0	0,00	0	0,00	16	100,00	16	100	EXCELENTE
<b>NASF 5</b>	1	14,29	0	0,00	6	85,71	7	71	MUITO BOM

Fonte: Tabulação dos dados da pesquisa do NPS – Net Promoter Score, 2023. Acesso em: 12/06/2023.