



RELATÓRIO DE MONITORAMENTO MENSAL DAS UNIDADES DE SAÚDE DO MUNICÍPIO DE CATANDUVA - SP (MARÇO/2024)

ABRIL

2024

SUMÁRIO

1. APRESENTAÇÃO	03
2. INDICADORES DE PRODUÇÃO (EQUIPES DE ATENÇÃO BÁSICA, EMULTI, ACS, ACADEMIA DA SAÚDE, CONSULTÓRIO NA RUA, CAPS II, CAPS AD, CRI, EMAD, UPA E CEM)	03
2.1 CONSULTAS	03
2.2 MEDICAMENTOS DISPENSADOS	30
2.3 PROCEDIMENTOS	34
2.4 EXAMES	37
2.5 ENCAMINHAMENTOS PARA ESPECIALIDADES	40
3. NATALIDADE	44
4. MORBIDADE	49
4.1 DOENÇAS CRÔNICAS (HIPERTENSÃO, DIABETES, OBESIDADE)	49
4.2 DOENÇAS TRANSMISSÍVEIS (SÍFILIS GESTACIONAL, SÍFILIS CONGÊNITA, SÍFILIS NÃO ESPECIFICADA, HIV, HEPATITES, HANSENÍASE)	54
4.3 SAÚDE MENTAL	62
4.4 PESSOAS COM DEFICIÊNCIAS	65
4.5 ACAMADOS E RESTRITOS	67
4.6 PRINCIPAIS CIDS DAS UNIDADES BÁSICAS DE SAÚDE	69
4.7 PRINCIPAIS CIDS DA UNIDADE DE PRONTO ATENDIMENTO – UPA	69
5. MORTALIDADE	70
6. ALTA QUALIFICADA	75
7. EDUCAÇÃO PERMANENTE	77
8. BOLSA FAMÍLIA	78
9. OUVIDORIAS	79
10. SATISFAÇÃO DOS USUÁRIOS – NPS (NET PROMOTER SCORE)	84

1. APRESENTAÇÃO

O monitoramento da produção das unidades e indicadores de saúde é feito de forma quinzenal e mensal. Este relatório é um resumo desse monitoramento, e foi criado para que auxilie as equipes de saúde do município de Catanduva, no planejamento de ações pautadas na produção, perfil epidemiológico e satisfação dos usuários. Ele possui acesso livre e frequência mensal. As informações aqui descritas foram retiradas do sistema MV, sistema IDS, Informações enviadas pelas equipes das unidades básicas de saúde, Diretoria de Vigilância em Saúde – DEVISA, Sistema E-gestor, Ouvidoria Municipal de Saúde, Ligações realizadas para os usuários para pesquisa de satisfação e Planos de cuidados da Alta Responsável enviados pelos hospitais, e são referentes ao mês de **MARÇO de 2024**.

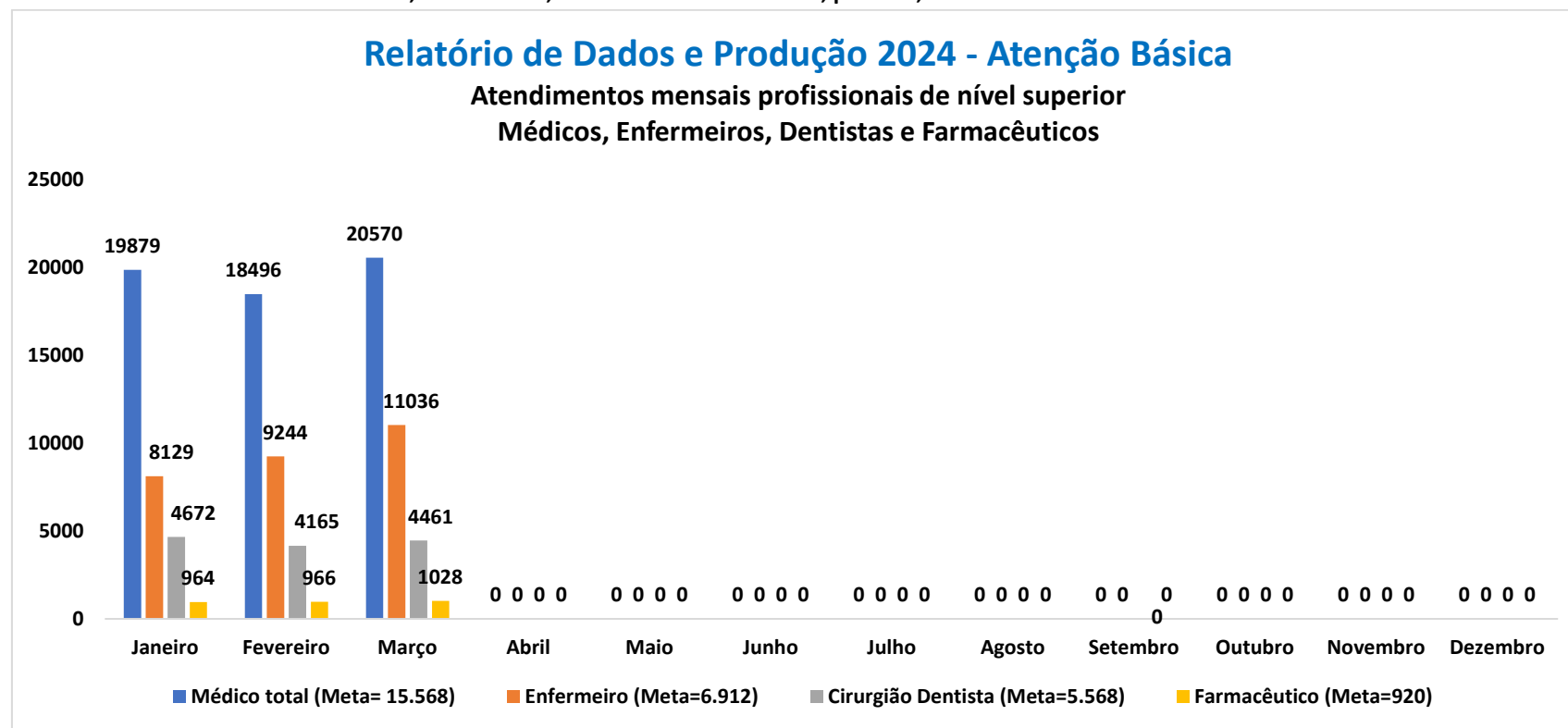
2. INDICADORES DE PRODUÇÃO

Será mostrado a seguir, os números de consultas das equipes de atenção básica, EMULTI, ACS, academias da saúde, consultório na rua, CAPS II, CAPS AD, CRI, EMAD, UPA e CEM, bem como os matriciamentos do EMULTI e CAPS II e AD; medicamentos dispensados; procedimentos das equipes de atenção básica e da equipe de saúde bucal; solicitação de exames citopatológicos e mamografias das unidades básicas; mamografias, radiografias e espirometria do CEM e encaminhamentos para as especialidades.

2.1 CONSULTAS

O gráfico 01 mostra os atendimentos dos profissionais médicos, enfermeiros, dentistas e farmacêuticos, por mês, no ano de 2024.

Gráfico 01: Atendimentos dos médicos, enfermeiros, dentistas e farmacêuticos, por mês, no ano de 2024.



Fonte: Sistema IDS, 2024. Acesso em: 01/04/2024.

A tabela 01 mostra o número, o percentual e a meta a ser atingida dos atendimentos dos profissionais médicos, enfermeiros, dentistas e farmacêuticos no mês de março de 2024. Todas as categorias profissionais devem atingir no mínimo 85% do valor da meta. O que está em destaque não atingiu o valor da meta.

Tabela 01: Número, percentual e meta dos atendimentos dos médicos, enfermeiros, dentistas e farmacêuticos, no mês de março de 2024.

EQUIPES DE SAÚDE	ATENDIMENTOS - MARÇO 2024											
	Médicos			Enfermeiros			Dentistas			Farmacêuticos		
	META	Nº	%	META	Nº	%	META	Nº	%	META	Nº	%
TOTAL	15.568	20.570	132,1	6.912	11.036	159,7	5.568	4.461	80,1	920	1.028	111,7
USF Dr. Milton Maguollo (Bom Pastor)	400	687	171,8	192	695	362,0	192	168	87,5	40	41	102,5
USF Dr. Jose Ramiro Madeira (Euclides)	400	688	172,0	192	443	230,7	192	182	94,8	40	43	107,5
USF Dr. Sergio Banhos (Pachá)	400	547	136,8	192	309	160,9	192	116	60,4	40	39	97,5
USF Dr. Alcione Nasorri (Solo equipe I)	400	419	104,8	192	375	195,3	192	53	27,6	40	39	97,5
USF Dr. Alcione Nasorri (Solo equipe II)	400	466	116,5	192	365	190,1	192	15	7,8	-	-	-
USF Dr. Alcione Nasorri (Solo equipe III)	400	423	105,8	192	239	124,5	192	25	13,0	-	-	-
USF Dr. Napoleão Pellicano (Alpino equipe I)	400	557	139,3	192	291	151,6	192	170	88,5	40	38	95,0
USF Dr. Napoleão Pellicano (Alpino equipe II)	400	509	127,3	192	205	106,8	-	-	-	-	-	-
USF Dr. Olavo Barros (Monte Líbano)	400	767	191,8	192	239	124,5	192	177	92,2	40	48	120,0
USF Dra. Gesabel Clemente Marques de la Haba (Pedro Nechar)	400	425	106,3	192	273	142,2	192	10	5,2	40	43	107,5
USF Dr. Armindo Mastrocola (Santa Rosa)	400	653	163,3	192	229	119,3	192	133	69,3	40	105	262,5
UBS Dr. José Barrionuevo (Soto equipe I)	400	544	136,0	192	297	154,7	192	239	124,5	40	40	100,0
UBS Dr. José Barrionuevo (Soto equipe II)	400	505	126,3	192	271	141,1	-	-	-	-	-	-
UBS Dr. José Barrionuevo (Soto equipe III)	400	460	115,0	192	215	112,0	-	-	-	-	-	-
UBS Dr. José Barrionuevo (Soto - Pediatra e ginecologista)	156	111	71,2	-	-	-	-	-	-	-	-	-
UBS Enf. Diomar José dos Santos (Glória equipe I)	400	454	113,5	192	456	237,5	192	195	101,6	40	41	102,5
UBS Enf. Diomar José dos Santos (Glória equipe II)	400	506	126,5	192	330	171,9	-	-	-	-	-	-
UBS Enf. Diomar José dos Santos (Glória - Pediatra e ginecologista)	240	104	43,3	-	-	-	-	-	-	-	-	-
USF Dr. Geraldo Mendonça Uchoa (Lunardelli)	400	582	145,5	192	474	246,9	192	179	93,2	40	42	105,0
USF Dr. Michel Curi (Nosso Teto equipe I)	400	530	132,5	192	142	74,0	192	192	100,0	40	80	200,0
USF Dr. Michel Curi (Nosso Teto equipe II)	400	496	124,0	192	211	109,9	192	229	119,3	-	-	-
UBS Dr. Francisco Lopes Ladeira (Salles)	600	773	128,8	192	191	99,5	192	120	62,5	40	48	120,0
UBS Dr. Francisco Lopes Ladeira (Salles - Pediatra e ginecologista)	144	120	83,3	-	-	-	-	-	-	-	-	-
UBS Dr. Vicente Buchianeri (Vertoni equipe I)	400	382	95,5	192	292	152,1	192	151	78,6	40	43	107,5
UBS Dr. Vicente Buchianeri (Vertoni equipe II)	400	422	105,5	192	165	85,9	-	-	-	-	-	-
UBS Dr. Vicente Buchianeri (Vertoni - Pediatra e ginecologista)	156	96	61,5	-	-	-	-	-	-	-	-	-

UBS Dr. Luiz Carlos Figueiredo Malheiros (Central equipe I)	400	423	105,8	192	277	144,3	192	157	81,8	40	43	107,5
UBS Dr. Luiz Carlos Figueiredo Malheiros (Central equipe II)	400	422	105,5	192	389	202,6	-	-	-	-	-	-
UBS Dr. Luiz Carlos Figueiredo Malheiros (Central - Pediatria e ginecologista)	240	112	46,7	-	-	-	-	-	-	-	-	-
USF Dr. Sergio da Costa Peres (Del Rey)	400	555	138,8	192	419	218,2	192	180	93,8	40	49	122,5
USF Dr. José Rocha (Gavioli equipe I)	400	666	166,5	192	432	225,0	192	157	81,8	40	38	95,0
USF Dr. José Rocha (Gavioli equipe II)	400	434	108,5	192	395	205,7	192	149	77,6	-	-	-
USF Dr. João Miguel Calil (Santo Antônio)	400	672	168,0	192	228	118,8	192	168	87,5	40	40	100,0
USF Dr. Carlos Eduardo Bauab (Theodoro)	400	627	156,8	192	268	139,6	192	210	109,4	40	10	25,0
USF Dra. Isabel Ettruri (Flamingo equipe I)	400	565	141,3	192	267	139,1	192	179	93,2	40	39	97,5
USF Dra. Isabel Ettruri (Flamingo equipe II)	400	632	158,0	192	289	150,5	192	168	87,5	-	-	-
USF Dr. José Pio Nogueira de Sá (Gabriel Hernandez)	400	642	160,5	192	224	116,7	192	150	78,1	40	36	90,0
USF Dr. Athos Procópio de Oliveira (Imperial)	400	778	194,5	192	259	134,9	192	190	99,0	40	43	107,5
USF Dr. Carlos Roberto Surian (Nova Catanduva equipe I)	400	542	135,5	192	317	165,1	192	183	95,3	40	40	100,0
USF Dr. Carlos Roberto Surian (Nova Catanduva equipe II)	400	729	182,3	192	278	144,8	192	216	112,5	-	-	-
USF Dr. Carlos Roberto Surian (Nova Catanduva equipe III)	400	545	136,3	192	287	149,5	-	-	-	-	-	-
Centro de Especialidades Médicas -CEM-CRI - Pediatria + Ginecologista	32	0	0,0	-	-	-	-	-	-	-	-	-

Fonte: Sistema IDS, 2024. Acesso em: 01/04/2024.

A tabela 02 mostra as consultas dos médicos clínicos, por equipes de saúde e por procedimentos de consulta, no mês de março de 2024.

Tabela 02: Consultas dos médicos clínicos, por equipes de saúde e procedimentos de consulta, no mês de março de 2024.

ATENDIMENTOS MÉDICOS CLÍNICOS POR PROCEDIMENTOS DE CONSULTA - MARÇO 2024																	
EQUIPES DE SAÚDE	CONSULTA MÉDICA EM ATENÇÃO PRIMÁRIA		CONSULTA PRÉ-NATAL		CONSULTA PUERPERAL		CONSULTA/ ATENDIMENTO DOMICILIAR		AVALIAÇÃO DO CRESCIMENTO NA PUERICULTURA		AVALIAÇÃO DO DESENVOLVIMENTO DA CRIANÇA NA PUERICULTURA		AFERIÇÃO DE PRESSÃO ARTERIAL		NENHUM		TOTAL
	Nº	%	Nº	%	Nº	%	Nº	%	Nº	%	Nº	%	Nº	%	Nº	%	Nº
TOTAL	19607	97,90	233	1,16	5	0,02	81	0,40	53	0,26	35	0,17	1	0,005	12	0,06	20027
USF Dr. Milton Maguollo (Bom Pastor)	648	94,32	31	4,51	0	0,00	0	0,00	2	0,29	6	0,87	0	0,00	0	0,00	687
USF Dr. Jose Ramiro Madeira (Euclides)	678	98,55	6	0,87	0	0,00	4	0,58	0	0,00	0	0,00	0	0,00	0	0,00	688
USF Dr. Sergio Banhos (Pachá)	520	95,06	21	3,84	0	0,00	2	0,37	0	0,00	4	0,73	0	0,00	0	0,00	547
USF Dr. Alcione Nasorri (Solo equipe I)	407	97,14	7	1,67	1	0,24	1	0,24	1	0,24	2	0,48	0	0,00	0	0,00	419
USF Dr. Alcione Nasorri (Solo equipe II)	435	93,35	11	2,36	4	0,86	8	1,72	0	0,00	8	1,72	0	0,00	0	0,00	466
USF Dr. Alcione Nasorri (Solo equipe III)	416	98,35	7	1,65	0	0,00	0	0,00	0	0,00	0	0,00	0	0,00	0	0,00	423
USF Dr. Napoleão Pellicano (Alpino I)	534	95,87	12	2,15	0	0,00	4	0,72	7	1,26	0	0,00	0	0,00	0	0,00	557
USF Dr. Napoleão Pellicano (Alpino II)	489	96,07	10	1,96	0	0,00	4	0,79	6	1,18	0	0,00	0	0,00	0	0,00	509
USF Dr. Olavo Barros (Monte Líbano)	742	96,74	12	1,56	0	0,00	5	0,65	0	0,00	8	1,04	0	0,00	0	0,00	767
USF Dra. Gesabel Clemente Marques de la Haba (Pedro Nechar)	419	98,59	1	0,24	0	0,00	1	0,24	0	0,00	1	0,24	0	0,00	3	0,71	425
USF Dr. Armindo Mastrocola (Santa Rosa)	651	99,69	1	0,15	0	0,00	0	0,00	1	0,15	0	0,00	0	0,00	0	0,00	653
UBS Dr. José Barrionuevo (Soto I)	544	100,00	0	0,00	0	0,00	0	0,00	0	0,00	0	0,00	0	0,00	0	0,00	544
UBS Dr. José Barrionuevo (Soto II)	505	100,00	0	0,00	0	0,00	0	0,00	0	0,00	0	0,00	0	0,00	0	0,00	505
UBS Dr. José Barrionuevo (Soto III)	459	99,78	0	0,00	0	0,00	1	0,22	0	0,00	0	0,00	0	0,00	0	0,00	460
UBS Enf. Diomar José dos Santos (Glória I)	446	98,24	0	0,00	0	0,00	8	1,76	0	0,00	0	0,00	0	0,00	0	0,00	454
UBS Enf. Diomar José dos Santos (Glória II)	503	99,41	0	0,00	0	0,00	3	0,59	0	0,00	0	0,00	0	0,00	0	0,00	506
USF Dr. Geraldo Mendonça Uchoa (Lunardelli)	582	100,00	0	0,00	0	0,00	0	0,00	0	0,00	0	0,00	0	0,00	0	0,00	582
USF Dr. Michel Curi (Nosso Teto equipe I)	524	98,87	3	0,57	0	0,00	0	0,00	2	0,38	0	0,00	0	0,00	1	0,19	530
USF Dr. Michel Curi (Nosso Teto equipe II)	489	98,59	1	0,20	0	0,00	5	1,01	1	0,20	0	0,00	0	0,00	0	0,00	496
UBS Dr. Francisco Lopes Ladeira (Salles)	769	99,48	0	0,00	0	0,00	4	0,52	0	0,00	0	0,00	0	0,00	0	0,00	773
UBS Dr. Vicente Buchianeri (Vertoni I)	382	100,00	0	0,00	0	0,00	0	0,00	0	0,00	0	0,00	0	0,00	0	0,00	382
UBS Dr. Vicente Buchianeri (Vertoni II)	417	98,82	0	0,00	0	0,00	4	0,95	0	0,00	0	0,00	0	0,00	1	0,24	422
UBS Dr. Luiz Carlos Figueiredo Malheiros (Central I)	423	100,00	0	0,00	0	0,00	0	0,00	0	0,00	0	0,00	0	0,00	0	0,00	423
UBS Dr. Luiz Carlos Figueiredo Malheiros (Central II)	421	99,76	0	0,00	0	0,00	0	0,00	0	0,00	0	0,00	0	0,00	1	0,24	422
USF Dr. Sergio da Costa Peres (Del Rey)	555	100,00	0	0,00	0	0,00	0	0,00	0	0,00	0	0,00	0	0,00	0	0,00	555
USF Dr. José Rocha (Gavioli equipe I)	657	98,65	5	0,75	0	0,00	0	0,00	0	0,00	3	0,45	1	0,15	0	0,00	666

USF Dr. José Rocha (Gavioli equipe II)	432	99,54	0	0,00	0	0,00	2	0,46	0	0,00	0	0,00	0	0,00	0	0,00	434
USF Dr. João Miguel Calil (Santo Antônio)	671	99,85	1	0,15	0	0,00	0	0,00	0	0,00	0	0,00	0	0,00	0	0,00	672
USF Dr. Carlos Eduardo Bauab (Theodoro)	614	97,93	2	0,32	0	0,00	11	1,75	0	0,00	0	0,00	0	0,00	0	0,00	627
USF Dra. Isabel Ettruri (Flamingo equipe I)	565	100,00	0	0,00	0	0,00	0	0,00	0	0,00	0	0,00	0	0,00	0	0,00	565
USF Dra. Isabel Ettruri (Flamingo equipe II)	619	97,94	7	1,11	0	0,00	1	0,16	5	0,79	0	0,00	0	0,00	0	0,00	632
USF Dr. José Pio Nogueira de Sá (Gabriel Hernandez)	640	99,69	2	0,31	0	0,00	0	0,00	0	0,00	0	0,00	0	0,00	0	0,00	642
USF Dr. Athos Procópio de Oliveira (Imperial)	745	95,76	15	1,93	0	0,00	2	0,26	16	2,06	0	0,00	0	0,00	0	0,00	778
USF Dr. Carlos Roberto Surian (Nova Catanduva equipe I)	530	97,79	5	0,92	0	0,00	4	0,74	1	0,18	1	0,18	0	0,00	1	0,18	542
USF Dr. Carlos Roberto Surian (Nova Catanduva equipe II)	698	95,75	21	2,88	0	0,00	4	0,55	0	0,00	2	0,27	0	0,00	4	0,55	729
USF Dr. Carlos Roberto Surian (Nova Catanduva equipe III)	478	87,71	52	9,54	0	0,00	3	0,55	11	2,02	0	0,00	0	0,00	1	0,18	545

Fonte: Sistema IDS, 2024. Acesso em: 03/04/2024.

A tabela 03 mostra o número de consultas dos médicos pediatras tanto dos contratados do Mahatma, quanto os funcionários da prefeitura e faculdade, por unidades de saúde e procedimentos de consultas, no mês de março de 2024.

Tabela 03: Consultas dos médicos pediatras, por unidades de saúde e procedimentos de consulta, no mês de março de 2024.

CONSULTAS MÉDICOS PEDIATRAS POR PROCEDIMENTOS DE CONSULTA - MARÇO 2024										
UNIDADE DE SAÚDE	PROFISSIONAL	CONSULTA MÉDICA EM ATENÇÃO PRIMÁRIA		AVALIAÇÃO DO CRESCIMENTO NA PUERICULTURA		AVALIAÇÃO DO DESENVOLVIMENTO DA CRIANÇA NA PUERICULTURA		CONSULTA MÉDICA EM ATENÇÃO ESPECIALIZADA		TOTAL
		Nº	%	Nº	%	Nº	%	Nº	%	Nº
UBS Francisco Lopes Ladeira (Salles)	Pediatra Mahatma	78	100,00	0	0,00	0	0,00	0	0,00	78
UBS Luis Carlos Figueiredo Malheiros (Central)	Pediatra Mahatma	33	62,26	0	0,00	0	0,00	0	0,00	33
	Pediatra Faculdade	20	37,74	0	0,00	0	0,00	0	0,00	20
	Total	53	100,00	0	0,00	0	0,00	0	0,00	53
UBS Diomar José dos Santos (Glória)	Pediatra Mahatma	34	44,16	0	0,00	0	0,00	0	0,00	34
	Pediatra SMS	43	55,84	0	0,00	0	0,00	0	0,00	43
	Total	77	100,00	0	0,00	0	0,00	0	0,00	77
UBS Vicente Bucchianeri (Vertoni)	Pediatra Mahatma	48	67,61	0	0,00	0	0,00	0	0,00	48
	Pediatra Faculdade	23	32,39	0	0,00	0	0,00	0	0,00	23
	Total	71	100,00	0	0,00	0	0,00	0	0,00	71
UBS José Barrionuevo (Soto)	Pediatra Mahatma	0	0,00	0	0,00	0	0,00	0	0,00	0
	Pediatra SMS	0	0,00	0	0,00	0	0,00	0	0,00	0
	Pediatra Faculdade	63	100,00	0	0,00	0	0,00	0	0,00	63
	Total	63	0,00	0	0,00	0	0,00	0	0,00	63
CEM	Pediatra Mahatma	0	0,00	0	0,00	0	0,00	0	0,00	0
TOTAL		342	100,00	0	0,00	0	0,00	0	0,00	342

Fonte: Sistema IDS, 2024. Acesso em: 03/04/2024.

A tabela 04 mostra o número de consultas dos médicos ginecologistas tanto dos contratados do Mahatma, quanto os funcionários da prefeitura e faculdade, por unidades de saúde e procedimentos de consultas, no mês de março de 2024.

Tabela 04: Consultas dos médicos ginecologistas, por unidades de saúde e procedimentos de consulta, no mês de março de 2024.

CONSULTAS MÉDICOS GINECOLOGISTAS POR PROCEDIMENTOS DE CONSULTA - MARÇO 2024										
UNIDADE DE SAÚDE	PROFISSIONAL	CONSULTA MÉDICA EM ATENÇÃO PRIMÁRIA		CONSULTA PRÉ-NATAL		CONSULTA PUERPERAL		CONSULTA MÉDICA EM ATENÇÃO ESPECIALIZADA		TOTAL
		Nº	%	Nº	%	Nº	%	Nº	%	
UBS Francisco Lopes Ladeira (Salles)	Ginecologista Mahatma	29	35,80	12	14,81	1	1,23	0	0,00	42
	Ginecologista Faculdade	37	45,68	2	2,47	0	0,00	0	0,00	39
	Total	66	81,48	14	17,28	1	1,23	0	0,00	81
UBS Luis Carlos Figueiredo Malheiros (Central)	Ginecologista Mahatma	60	75,95	19	24,05	0	0,00	0	0,00	79
	Ginecologista SMS	0	0,00	0	0,00	0	0,00	0	0,00	0
	Total	60	75,95	19	24,05	0	0,00	0	0,00	79
UBS Diomar José dos Santos (Glória)	Ginecologista Mahatma	55	57,89	15	15,79	0	0,00	0	0,00	70
	Ginecologista Faculdade	25	26,32	0	0,00	0	0,00	0	0,00	25
	Total	80	84,21	15	15,79	0	0,00	0	0,00	95
UBS Vicente Bucchianeri (Vertoni)	Ginecologista Mahatma	39	38,61	9	8,91	0	0,00	0	0,00	48
	Ginecologista Faculdade	50	49,50	2	1,98	0	0,00	1	0,99	53
	Total	89	88,12	11	10,89	0	0,00	1	0,99	101
UBS José Barrionuevo (Soto)	Ginecologista Mahatma	48	34,78	0	0,00	0	0,00	0	0,00	48
	Ginecologista Faculdade	29	21,01	1	0,72	0	0,00	0	0,00	30
	Ginecologista SMS	40	28,99	20	14,49	0	0,00	0	0,00	60
	Total	117	84,78	21	15,22	0	0,00	0	0,00	138
TOTAL		412	83,40	80	16,19	1	0,20	1	0,20	494

Fonte: Sistema IDS, 2024. Acesso em: 03/04/2024.

A tabela 05 mostra as consultas dos enfermeiros, por equipes de saúde e procedimentos de consulta, no mês de março de 2024.

Tabela 05: Consultas dos enfermeiros, por equipes de saúde e procedimentos de consulta, no mês de março de 2024.

ATENDIMENTOS ENFERMEIROS POR PROCEDIMENTOS DE CONSULTA - MARÇO 2024																											
EQUIPES DE SAÚDE	CONSULTA DE PROFISSIONAIS DE NÍVEL SUPERIOR NA ATENÇÃO PRIMÁRIA (EXCETO MÉDICO)		CONSULTA DE PROFISSIONAIS DE NÍVEL SUPERIOR NA ATENÇÃO ESPECIALIZADA (EXCETO MÉDICO)		CONSULTA PRÉ-NATAL		CONSULTA PRÉ-NATAL DO PARCEIRO		CONSULTA PUERPERAL		CONSULTA/ ATENDIMENTO DOMICILIAR		PUERICULTURA		COLETA DE MATERIAL DO COLO DO ÚTERO PARA EXAME CITOPATOLÓGICO		VISITA DOMICILIAR /INSTITUCIONAL POR PROFISSIONAL DE NÍVEL SUPERIOR		COLETA DE SANGUE PARA TRIAGEM NEONATAL		CATETERISMO VESICAL DE DEMORA		NENHUM		TOTAL		
	Nº	%	Nº	%	Nº	%	Nº	%	Nº	%	Nº	%	Nº	%	Nº	%	Nº	%	Nº	%	Nº	%	Nº	%	Nº	%	Nº
TOTAL	10355	93,83	3	0,03	217	1,97	4	0,04	47	0,43	151	1,37	87	0,79	14	0,13	155	1,40	1	0,01	1	0,01	1	0,01	1	0,01	11036
USF Dr. Milton Maguollo (Bom Pastor)	664	95,54	0	0,00	14	2,01	0	0,00	4	0,58	0	0,00	9	1,29	0	0,00	4	0,58	0	0,00	0	0,00	0	0,00	0	0,00	695
USF Dr. Jose Ramiro Madeira (Euclides)	420	94,81	0	0,00	5	1,13	1	0,23	7	1,58	4	0,90	6	1,35	0	0,00	0	0,00	0	0,00	0	0,00	0	0,00	0	0,00	443
USF Dr. Sergio Banhos (Pachá)	291	94,17	0	0,00	9	2,91	0	0,00	4	1,29	2	0,65	3	0,97	0	0,00	0	0,00	0	0,00	0	0,00	0	0,00	0	0,00	309
USF Dr. Alcione Nasorri (Solo equipe I)	359	95,73	0	0,00	1	0,27	0	0,00	1	0,27	0	0,00	3	0,80	6	1,60	4	1,07	0	0,00	1	0,27	0	0,00	0	0,00	375
USF Dr. Alcione Nasorri (Solo equipe II)	327	89,59	0	0,00	5	1,37	0	0,00	8	2,19	0	0,00	8	2,19	6	1,64	10	2,74	1	0,27	0	0,00	0	0,00	0	0,00	365
USF Dr. Alcione Nasorri (Solo equipe III)	218	91,21	0	0,00	6	2,51	0	0,00	3	1,26	11	4,60	1	0,42	0	0,00	0	0,00	0	0,00	0	0,00	0	0,00	0	0,00	239
USF Dr. Napoleão Pellicano (Alpino I)	282	96,91	1	0,34	4	1,37	0	0,00	1	0,34	0	0,00	3	1,03	0	0,00	0	0,00	0	0,00	0	0,00	0	0,00	0	0,00	291
USF Dr. Napoleão Pellicano (Alpino II)	200	97,56	0	0,00	0	0,00	0	0,00	0	0,00	5	2,44	0	0,00	0	0,00	0	0,00	0	0,00	0	0,00	0	0,00	0	0,00	205
USF Dr. Olavo Barros (Monte Líbano)	217	90,79	0	0,00	7	2,93	1	0,42	1	0,42	9	3,77	4	1,67	0	0,00	0	0,00	0	0,00	0	0,00	0	0,00	0	0,00	239
USF Dra. Gesabel Clemente Marques de la Haba (Pedro Nechar)	168	61,54	0	0,00	0	0,00	0	0,00	0	0,00	0	0,00	1	0,37	0	0,00	104	38,10	0	0,00	0	0,00	0	0,00	0	0,00	273
USF Dr. Armino Mastrocola (Santa Rosa)	227	99,13	0	0,00	2	0,87	0	0,00	0	0,00	0	0,00	0	0,00	0	0,00	0	0,00	0	0,00	0	0,00	0	0,00	0	0,00	229
UBS Dr. José Barrionuevo (Soto I)	296	99,66	0	0,00	0	0,00	0	0,00	0	0,00	1	0,34	0	0,00	0	0,00	0	0,00	0	0,00	0	0,00	0	0,00	0	0,00	297
UBS Dr. José Barrionuevo (Soto II)	239	88,19	0	0,00	11	4,06	0	0,00	1	0,37	19	7,01	1	0,37	0	0,00	0	0,00	0	0,00	0	0,00	0	0,00	0	0,00	271
UBS Dr. José Barrionuevo (Soto III)	205	94,91	0	0,00	1	0,46	0	0,00	0	0,00	9	4,17	1	0,46	0	0,00	0	0,00	0	0,00	0	0,00	0	0,00	0	0,00	216
UBS Enf. Diomar José dos Santos (Glória I)	440	96,28	0	0,00	9	1,97	0	0,00	2	0,44	0	0,00	1	0,22	0	0,00	5	1,09	0	0,00	0	0,00	0	0,00	0	0,00	457
UBS Enf. Diomar José dos Santos (Glória II)	283	85,76	0	0,00	11	3,33	0	0,00	3	0,91	0	0,00	5	1,52	0	0,00	28	8,48	0	0,00	0	0,00	0	0,00	0	0,00	330

USF Dr. Geraldo Mendonça Uchoa (Lunardelli)	452	95,36	0	0,00	5	1,05	0	0,00	1	0,21	11	2,32	5	1,05	0	0,00	0	0,00	0	0,00	0	0,00	0	0,00	0	0,00	474
USF Dr. Michel Curi (Nosso Teto equipe I)	128	90,14	0	0,00	6	4,23	0	0,00	0	0,00	5	3,52	3	2,11	0	0,00	0	0,00	0	0,00	0	0,00	0	0,00	0	0,00	142
USF Dr. Michel Curi (Nosso Teto equipe II)	201	95,26	0	0,00	6	2,84	0	0,00	0	0,00	2	0,95	2	0,95	0	0,00	0	0,00	0	0,00	0	0,00	0	0,00	0	0,00	211
UBS Dr. Francisco Lopes Ladeira (Salles)	188	98,43	0	0,00	3	1,57	0	0,00	0	0,00	0	0,00	0	0,00	0	0,00	0	0,00	0	0,00	0	0,00	0	0,00	0	0,00	191
UBS Dr. Vicente Buchianeri (Vertoni I)	284	97,26	0	0,00	0	0,00	0	0,00	0	0,00	6	2,05	0	0,00	2	0,68	0	0,00	0	0,00	0	0,00	0	0,00	0	0,00	292
UBS Dr. Vicente Buchianeri (Vertoni II)	164	99,39	0	0,00	1	0,61	0	0,00	0	0,00	0	0,00	0	0,00	0	0,00	0	0,00	0	0,00	0	0,00	0	0,00	0	0,00	165
UBS Dr. Luiz Carlos Figueiredo Malheiros (Central I)	271	97,83	0	0,00	2	0,72	0	0,00	1	0,36	2	0,72	1	0,36	0	0,00	0	0,00	0	0,00	0	0,00	0	0,00	0	0,00	277
UBS Dr. Luiz Carlos Figueiredo Malheiros (Central II)	379	98,19	0	0,00	3	0,78	0	0,00	1	0,26	3	0,78	0	0,00	0	0,00	0	0,00	0	0,00	0	0,00	0	0,00	0	0,00	386
USF Dr. Sergio da Costa Peres (Del Rey)	408	97,37	0	0,00	3	0,72	0	0,00	0	0,00	7	1,67	0	0,00	0	0,00	0	0,00	0	0,00	0	0,00	0	0,00	1	0,24	419
USF Dr. José Rocha (Gavioli equipe I)	421	0,00	0	0,00	5	1,16	0	0,00	0	0,00	6	1,39	0	0,00	0	0,00	0	0,00	0	0,00	0	0,00	0	0,00	0	0,00	432
USF Dr. José Rocha (Gavioli equipe II)	393	99,49	0	0,00	1	0,25	0	0,00	0	0,00	1	0,25	0	0,00	0	0,00	0	0,00	0	0,00	0	0,00	0	0,00	0	0,00	395
USF Dr. João Miguel Calil (Santo Antônio)	220	96,49	0	0,00	5	2,19	0	0,00	0	0,00	0	0,00	3	1,32	0	0,00	0	0,00	0	0,00	0	0,00	0	0,00	0	0,00	228
USF Dr. Carlos Eduardo Bauab (Theodoro)	242	89,96	2	0,74	3	1,12	2	0,74	0	0,00	19	7,06	1	0,37	0	0,00	0	0,00	0	0,00	0	0,00	0	0,00	0	0,00	269
USF Dra. Isabel Ettruri (Flamingo equipe I)	266	99,63	0	0,00	1	0,37	0	0,00	0	0,00	0	0,00	0	0,00	0	0,00	0	0,00	0	0,00	0	0,00	0	0,00	0	0,00	267
USF Dra. Isabel Ettruri (Flamingo equipe II)	262	90,66	0	0,00	10	3,46	0	0,00	2	0,69	12	4,15	3	1,04	0	0,00	0	0,00	0	0,00	0	0,00	0	0,00	0	0,00	289
USF Dr. José Pio Nogueira de Sá (Gabriel Hernandes)	205	91,52	0	0,00	17	7,59	0	0,00	2	0,89	0	0,00	0	0,00	0	0,00	0	0,00	0	0,00	0	0,00	0	0,00	0	0,00	224
USF Dr. Athon Procópio de Oliveira (Imperial)	239	92,28	0	0,00	10	3,86	0	0,00	2	0,77	1	0,39	7	2,70	0	0,00	0	0,00	0	0,00	0	0,00	0	0,00	0	0,00	259
USF Dr. Carlos Roberto Surian (Nova Catanduva equipe I)	297	93,69	0	0,00	11	3,47	0	0,00	1	0,32	4	1,26	4	1,26	0	0,00	0	0,00	0	0,00	0	0,00	0	0,00	0	0,00	317
USF Dr. Carlos Roberto Surian (Nova Catanduva equipe II)	253	91,01	0	0,00	14	5,04	0	0,00	0	0,00	6	2,16	5	1,80	0	0,00	0	0,00	0	0,00	0	0,00	0	0,00	0	0,00	278
USF Dr. Carlos Roberto Surian (Nova Catanduva equipe III)	246	85,71	0	0,00	26	9,06	0	0,00	2	0,70	6	2,09	7	2,44	0	0,00	0	0,00	0	0,00	0	0,00	0	0,00	0	0,00	287

Fonte: Sistema IDS, 2024. Acesso em: 03/04/2024.

A tabela 06 mostra as consultas dos dentistas, por equipes de saúde e procedimentos de consulta, no mês de março de 2024.

Tabela 06: Consultas dos dentistas, por equipes de saúde e procedimentos de consulta, no mês de março de 2024.

ATENDIMENTOS DENTISTAS POR PROCEDIMENTOS DE CONSULTA - MARÇO 2024																					
EQUIPES DE SAÚDE	CONSULTA DE PROFISSIONAIS DE NÍVEL SUPERIOR NA ATENÇÃO PRIMÁRIA (EXCETO MÉDICO)		CONSULTA DE PROFISSIONAIS DE NÍVEL SUPERIOR NA ATENÇÃO ESPECIALIZADA (EXCETO MÉDICO)		PRIMEIRA CONSULTA ODONTOLÓGICA PROGRAMÁTICA		ORIENTAÇÃO DE HIGIENE BUCAL		CONSULTA/ ATENDIMENTO DOMICILIAR		ESCUTA INICIAL/ ORIENTAÇÃO (ACOLHIMENTO A DEMANDA ESPONTÂNEA)		AVALIAÇÃO DO CRESCIMENTO NA PUERICULTURA		VISITA DOMICILIAR/ INSTITUCIONAL POR PROFISSIONAL DE NÍVEL SUPERIOR		TESTE RÁPIDO PARA SÍFILIS		NENHUM		TOTAL
	Nº	%	Nº	%	Nº	%	Nº	%	Nº	%	Nº	%	Nº	%	Nº	%	Nº	%	Nº	%	Nº
TOTAL	3999	89,64	2	0,04	103	2,31	3	0,07	23	0,52	289	6,48	31	0,69	5	0,11	2	0,04	4	0,09	4461
USF Dr. Milton Maguollo (Bom Pastor)	168	100,0	0	0,00	0	0,00	0	0,00	0	0,00	0	0,00	0	0,00	0	0,00	0	0,00	0	0,00	168
USF Dr. Jose Ramiro Madeira (Euclides)	176	96,70	0	0,00	0	0,00	0	0,00	2	1,10	0	0,00	4	2,20	0	0,00	0	0,00	0	0,00	182
USF Dr. Sergio Banhos (Pachá)	115	99,14	0	0,00	0	0,00	0	0,00	0	0,00	0	0,00	1	0,86	0	0,00	0	0,00	0	0,00	116
USF Dr. Alcione Nasorri (Solo equipe I)	53	100,0	0	0,00	0	0,00	0	0,00	0	0,00	0	0,00	0	0,00	0	0,00	0	0,00	0	0,00	53
USF Dr. Alcione Nasorri (Solo equipe II)	14	93,33	0	0,00	0	0,00	0	0,00	0	0,00	0	0,00	0	0,00	1	6,67	0	0,00	0	0,00	15
USF Dr. Alcione Nasorri (Solo equipe III)	25	100,0	0	0,00	0	0,00	0	0,00	0	0,00	0	0,00	0	0,00	0	0,00	0	0,00	0	0,00	25
USF Dr. Napoleão Pellicano (Alpino)	159	93,53	0	0,00	0	0,00	0	0,00	0	0,00	10	5,88	0	0,00	0	0,00	0	0,00	1	0,59	170
USF Dr. Olavo Barros (Monte Líbano)	168	94,92	0	0,00	5	2,82	0	0,00	0	0,00	3	1,69	1	0,56	0	0,00	0	0,00	0	0,00	177
USF Dra. Gesabel Clemente Marques de la Haba (Pedro Nechar)	10	100,0	0	0,00	0	0,00	0	0,00	0	0,00	0	0,00	0	0,00	0	0,00	0	0,00	0	0,00	10
USF Dr. Armando Mastrocola (Santa Rosa)	89	66,92	0	0,00	15	11,28	3	2,26	1	0,75	24	18,05	0	0,00	0	0,00	0	0,00	1	0,75	133
UBS Dr. José Barrionuevo (Soto)	212	88,70	0	0,00	9	3,77	0	0,00	6	2,51	12	5,02	0	0,00	0	0,00	0	0,00	0	0,00	239
UBS Enf. Diomar José dos Santos (Glória)	186	95,38	0	0,00	0	0,00	0	0,00	0	0,00	0	0,00	8	4,10	0	0,00	0	0,00	1	0,51	195
USF Dr. Geraldo Mendonça Uchoa (Lunardelli)	161	89,94	0	0,00	8	4,47	0	0,00	0	0,00	10	5,59	0	0,00	0	0,00	0	0,00	0	0,00	179
USF Dr. Michel Curi (Nosso Teto equipe I)	150	0,00	0	0,00	0	0,00	0	0,00	2	1,04	40	20,83	0	0,00	0	0,00	0	0,00	0	0,00	192
USF Dr. Michel Curi (Nosso Teto equipe II)	229	100,0	0	0,00	0	0,00	0	0,00	0	0,00	0	0,00	0	0,00	0	0,00	0	0,00	0	0,00	229
UBS Dr. Francisco Lopes Ladeira (Salles)	120	100,0	0	0,00	0	0,00	0	0,00	0	0,00	0	0,00	0	0,00	0	0,00	0	0,00	0	0,00	120
UBS Dr. Vicente Buchianeri (Vertoni)	151	100,0	0	0,00	0	0,00	0	0,00	0	0,00	0	0,00	0	0,00	0	0,00	0	0,00	0	0,00	151
UBS Dr. Luiz Carlos Figueiredo Malheiros (Central)	106	67,52	0	0,00	28	17,83	0	0,00	3	1,91	16	10,19	4	2,55	0	0,00	0	0,00	0	0,00	157
USF Dr. Sergio da Costa Peres (Del Rey)	157	87,22	1	0,56	0	0,00	0	0,00	0	0,00	14	7,78	2	1,11	4	2,22	2	1,11	0	0,00	180
USF Dr. José Rocha (Gavioli equipe I)	157	100,0	0	0,00	0	0,00	0	0,00	0	0,00	0	0,00	0	0,00	0	0,00	0	0,00	0	0,00	157
USF Dr. José Rocha (Gavioli equipe II)	149	100,0	0	0,00	0	0,00	0	0,00	0	0,00	0	0,00	0	0,00	0	0,00	0	0,00	0	0,00	149
USF Dr. João Miguel Calil (Santo Antônio)	168	100,0	0	0,00	0	0,00	0	0,00	0	0,00	0	0,00	0	0,00	0	0,00	0	0,00	0	0,00	168
USF Dr. Carlos Eduardo Bauab (Theodoro)	81	38,57	0	0,00	13	6,19	0	0,00	9	4,29	102	48,57	5	2,38	0	0,00	0	0,00	0	0,00	210
USF Dra. Isabel Etruri (Flamingo equipe I)	179	100,0	0	0,00	0	0,00	0	0,00	0	0,00	0	0,00	0	0,00	0	0,00	0	0,00	0	0,00	179
USF Dra. Isabel Etruri (Flamingo equipe II)	161	95,83	0	0,00	6	3,57	0	0,00	0	0,00	0	0,00	0	0,00	0	0,00	0	0,00	1	0,60	168
USF Dr. José Pio Nogueira de Sá (Gabriel Hernandes)	128	85,33	0	0,00	6	4,00	0	0,00	0	0,00	14	9,33	2	1,33	0	0,00	0	0,00	0	0,00	150
USF Dr. Athos Procópio de Oliveira (Imperial)	185	97,37	1	0,53	0	0,00	0	0,00	0	0,00	4	2,11	0	0,00	0	0,00	0	0,00	0	0,00	190

USF Dr. Carlos Roberto Surian (Nova Catanduva equipe I)	127	69,40	0	0,00	13	7,10	0	0,00	0	0,00	40	21,86	3	1,64	0	0,00	0	0,00	0	0,00	183
USF Dr. Carlos Roberto Surian (Nova Catanduva equipe II)	215	99,54	0	0,00	0	0,00	0	0,00	0	0,00	0	0,00	1	0,46	0	0,00	0	0,00	0	0,00	216

Fonte: Sistema IDS, 2024. Acesso em: 04/04/2024.

A tabela 07 mostra as consultas dos farmacêuticos, por unidades de saúde e procedimentos de consulta, no mês de março de 2024.

Tabela 07: Consultas dos farmacêuticos, por unidades de saúde e procedimentos de consulta, no mês de março de 2024.

ATENDIMENTOS FARMACÊUTICOS POR PROCEDIMENTOS DE CONSULTA - MARÇO 2024									
UNIDADES DE SAÚDE	CONSULTA DE PROFISSIONAIS DE NÍVEL SUPERIOR NA ATENÇÃO PRIMÁRIA (EXCETO MÉDICO)		CONSULTA/ ATENDIMENTO DOMICILIAR		VISITA DOMICILIAR/ INSTITUCIONAL POR PROFISSIONAL DE NÍVEL SUPERIOR		AÇÕES DE REDUÇÃO DE DANOS		TOTAL
	Nº	%	Nº	%	Nº	%	Nº	%	Nº
TOTAL	1019	99,12	6	0,58	1	0,10	2	0,19	1028
USF Dr. Milton Maguollo (Bom Pastor)	41	100,00	0	0,00	0	0,00	0	0,00	41
USF Dr. Jose Ramiro Madeira (Euclides)	43	100,00	0	0,00	0	0,00	0	0,00	43
USF Dr. Sergio Banhos (Pachá)	39	100,00	0	0,00	0	0,00	0	0,00	39
USF Dr. Alcione Nasorri (Solo)	39	100,00	0	0,00	0	0,00	0	0,00	39
USF Dr. Napoleão Pellicano (Alpino)	38	100,00	0	0,00	0	0,00	0	0,00	38
USF Dr. Olavo Barros (Monte Líbano)	43	89,58	4	8,33	1	2,08	0	0,00	48
USF Dra. Gesabel Clemente Marques de la Haba (Pedro Nechar)	43	100,00	0	0,00	0	0,00	0	0,00	43
USF Dr. Armindo Mastrocola (Santa Rosa)	105	100,00	0	0,00	0	0,00	0	0,00	105
UBS Dr. José Barrionuevo (Soto)	40	100,00	0	0,00	0	0,00	0	0,00	40
UBS Enf. Diomar José dos Santos (Glória)	41	100,00	0	0,00	0	0,00	0	0,00	41
USF Dr. Geraldo Mendonça Uchoa (Lunardelli)	40	95,24	2	4,76	0	0,00	0	0,00	42
USF Dr. Michel Curi (Nosso Teto)	80	100,00	0	0,00	0	0,00	0	0,00	80
UBS Dr. Francisco Lopes Ladeira (Salles)	48	100,00	0	0,00	0	0,00	0	0,00	48
UBS Dr. Vicente Buchianeri (Vertoni)	43	100,00	0	0,00	0	0,00	0	0,00	43
UBS Dr. Luiz Carlos Figueiredo Malheiros (Central)	41	95,35	0	0,00	0	0,00	2	4,65	43
USF Dr. Sergio da Costa Peres (Del Rey)	49	100,00	0	0,00	0	0,00	0	0,00	49
USF Dr. José Rocha (Gavioli)	38	100,00	0	0,00	0	0,00	0	0,00	38
USF Dr. João Miguel Calil (Santo Antônio)	40	100,00	0	0,00	0	0,00	0	0,00	40

USF Dr. Carlos Eduardo Bauab (Theodoro)	10	100,00	0	0,00	0	0,00	0	0,00	10
USF Dra. Isabel Etruri (Flamingo)	39	100,00	0	0,00	0	0,00	0	0,00	39
USF Dr. José Pio Nogueira de Sá (Gabriel Hernandes)	36	100,00	0	0,00	0	0,00	0	0,00	36
USF Dr. Athon Procópio de Oliveira (Imperial)	43	100,00	0	0,00	0	0,00	0	0,00	43
USF Dr. Carlos Roberto Surian (Nova Catanduva)	40	100,00	0	0,00	0	0,00	0	0,00	40

Fonte: Sistema IDS, 2024. Acesso em: 03/04/2024.

Na tabela 08 encontra-se o número de reuniões de matriciamento do EMULTI. A meta é de 20 reuniões por mês por cada EMULTI, totalizando 100 reuniões somando os 5 EMULTI. O mínimo a ser atingido é de 85% da meta, ou seja, 17 reuniões.

Tabela 08: Número de reuniões de matriciamento do EMULTI, por mês, no ano de 2024.

NÚCLEO DE APOIO À SAÚDE DA FAMÍLIA														
UNIDADE	Número de Reuniões de Matriciamento													
	META	Janeiro	Fevereiro	Março	Abril	Mai	Junho	Julho	Agosto	Setembro	Outubro	Novembro	Dezembro	TOTAL
		Nº	Nº	Nº	Nº	Nº	Nº	Nº	Nº	Nº	Nº	Nº	Nº	Nº
EMULTI 1	20	26	17	29										72
EMULTI 2	20	24	19	31										74
EMULTI 3	20	26	20	21										67
EMULTI 4	20	23	21	25										69
EMULTI 5	20	28	28	31										87
TOTAL	100	127	105	137										369

Fonte: Sistema IDS, 2024. Acesso em: 01/04/2024.

As tabelas 09 a 13 mostram a produção dos EMULTI por número de consultas individuais realizadas, consultas domiciliares, consultas compartilhadas, reuniões e atividades em grupo.

Tabela 09: Produção do EMULTI 1, por mês, no ano de 2024. FALTA A PRODUÇÃO DA ASSISTENTE SOCIAL NO MÊS DE MARÇO.

PRODUÇÃO GERAL EMULTI 1	Janeiro	Fevereiro	Março	Abril	Mai	Junho	Julho	Agosto	Setembro	Outubro	Novembro	Dezembro	TOTAL
Nº consultas individuais previstas	609	512	419										1540
Nº consultas individuais realizadas	415	361	228										1004
Nº consultas compartilhadas previstas	3	2	0										5
Nº consultas compartilhadas realizadas	2	1	0										3
Nº consultas domiciliares previstas	86	42	66										194
Nº consultas domiciliares realizadas	62	53	19										134
Nº de atividades em grupo previstas	25	27	19										71
Nº de atividades em grupo realizadas	17	20	8										45
Nº reuniões de matriciamento previstas	95	79	82										256
Nº reuniões de matriciamento realizadas	97	74	79										250
Nº reuniões de equipe NASF previstas	0	0	0										0
Nº reuniões de equipe NASF realizadas	0	0	0										0
Nº reuniões com CAPS II previstas	5	6	4										15
Nº reuniões com CAPS II realizadas	4	5	4										13
Nº reuniões com CAPS AD previstas	3	2	3										8
Nº reuniões com CAPS AD realizadas	3	2	3										8
Nº reuniões com CRI previstas	8	8	8										24
Nº reuniões com CRI realizadas	7	7	8										22
TOTAL DE CONSULTAS REALIZADAS NO MÊS (individual + compartilhada + domiciliar)	479	415	247										1141
MÉDIA DE ATENDIMENTO POR DIA	22	22	12										5

Fonte: Dados enviados pela equipe do EMULTI 1, 2024. Acesso em:02/05/2024.

Tabela 10: Produção do EMULTI 2, por mês, no ano de 2024. FALTA A PRODUÇÃO DA NUTRICIONISTA DE JANEIRO A MARÇO, DE 1 FISIOTERAPEUTA DE FEVEREIRO A MARÇO, E DA FONOAUDIÓLOGA NO MÊS DE JANEIRO.

PRODUÇÃO GERAL EMULTI 2	Janeiro	Fevereiro	Março	Abril	Mai	Junho	Julho	Agosto	Setembro	Outubro	Novembro	Dezembro	TOTAL
Nº consultas individuais previstas	505	392	490										1387
Nº consultas individuais realizadas	296	241	280										817
Nº consultas compartilhadas previstas	19	9	3										31
Nº consultas compartilhadas realizadas	14	9	1										24
Nº consultas domiciliares previstas	86	62	38										186
Nº consultas domiciliares realizadas	84	61	38										183
Nº de atividades em grupo previstas	38	24	15										77
Nº de atividades em grupo realizadas	15	13	8										36
Nº reuniões de matriciamento previstas	94	69	43										206
Nº reuniões de matriciamento realizadas	89	67	43										199

Nº reuniões de equipe NASF previstas	0	1	0											1
Nº reuniões de equipe NASF realizadas	0	1	0											1
Nº reuniões com CAPS II previstas	4	4	5											13
Nº reuniões com CAPS II realizadas	4	4	4											12
Nº reuniões com CAPS AD previstas	3	3	3											9
Nº reuniões com CAPS AD realizadas	3	3	3											9
Nº reuniões com CRI previstas	6	4	4											14
Nº reuniões com CRI realizadas	6	3	4											13
TOTAL DE CONSULTAS REALIZADAS NO MÊS (individual + compartilhada + domiciliar)	394	311	319											1024
MÉDIA DE ATENDIMENTO POR DIA	18	16	16											4

Fonte: Dados enviados pela equipe do 2 EMULTI, 2024. Acesso em: 02/05/2024.

Tabela 11: Produção do EMULTI 3, por mês, no ano de 2024. FALTA A PRODUÇÃO DE 1 FISIOTERAPEUTA DE FEVEREIRO E MARÇO, E ASSISTENTE SOCIAL DE JANEIRO A MARÇO.

PRODUÇÃO GERAL EMULTI 3	Janeiro	Fevereiro	Março	Abril	Mai	Junho	Julho	Agosto	Setembro	Outubro	Novembro	Dezembro	TOTAL
Nº consultas individuais previstas	747	445	604										1796
Nº consultas individuais realizadas	462	259	390										1111
Nº consultas compartilhadas previstas	2	3	7										12
Nº consultas compartilhadas realizadas	2	3	7										12
Nº consultas domiciliares previstas	41	15	18										74
Nº consultas domiciliares realizadas	41	15	17										73
Nº de atividades em grupo previstas	79	64	70										213
Nº de atividades em grupo realizadas	57	41	43										141
Nº reuniões de matriciamento previstas	113	81	96										290
Nº reuniões de matriciamento realizadas	109	80	92										281
Nº reuniões de equipe NASF previstas	4	0	0										4
Nº reuniões de equipe NASF realizadas	0	0	0										0
Nº reuniões com CAPS II previstas	4	3	4										11
Nº reuniões com CAPS II realizadas	4	3	4										11
Nº reuniões com CAPS AD previstas	0	1	2										3
Nº reuniões com CAPS AD realizadas	0	1	1										2
Nº reuniões com CRI previstas	8	3	4										15
Nº reuniões com CRI realizadas	7	2	3										12
TOTAL DE CONSULTAS REALIZADAS NO MÊS (individual + compartilhada + domiciliar)	505	277	414										1196
MÉDIA DE ATENDIMENTO POR DIA	23	15	21										5

Fonte: Dados enviados pela equipe do EMULTI 3, 2024. Acesso em: 02/05/2024.

Tabela 12: Produção do EMULTI 4, por mês, no ano de 2024. FALTA A PRODUÇÃO DA FONOAUDIÓLOGA NO MÊS DE JANEIRO.

PRODUÇÃO GERAL EMULTI 4	Janeiro	Fevereiro	Março	Abril	Mai	Junho	Julho	Agosto	Setembro	Outubro	Novembro	Dezembro	TOTAL
Nº consultas individuais previstas	501	468	500										1469
Nº consultas individuais realizadas	410	392	442										1244
Nº consultas compartilhadas previstas	17	19	9										45
Nº consultas compartilhadas realizadas	14	17	5										36
Nº consultas domiciliares previstas	237	182	129										548
Nº consultas domiciliares realizadas	237	182	129										548
Nº de atividades em grupo previstas	49	46	65										160
Nº de atividades em grupo realizadas	18	21	23										62
Nº reuniões de matriciamento previstas	108	97	112										317
Nº reuniões de matriciamento realizadas	104	96	103										303
Nº reuniões de equipe NASF previstas	5	2	4										11
Nº reuniões de equipe NASF realizadas	5	0	0										5
Nº reuniões com CAPS II previstas	6	5	4										15
Nº reuniões com CAPS II realizadas	5	5	5										15
Nº reuniões com CAPS AD previstas	5	5	0										10
Nº reuniões com CAPS AD realizadas	5	5	0										10
Nº reuniões com CRI previstas	0	0	0										0
Nº reuniões com CRI realizadas	0	0	0										0
TOTAL DE CONSULTAS REALIZADAS NO MÊS (individual + compartilhada + domiciliar)	661	591	576										1828
MÉDIA DE ATENDIMENTO POR DIA	30	31	29										8

Fonte: Dados enviados pela equipe do EMULTI 4, 2024. Acesso em: 02/05/2024.

Tabela 13: Produção do EMULTI 5, por mês, no ano de 2024. FALTA A PRODUÇÃO DA NUTRICIONISTA EM FEVEREIRO E MARÇO, 1 FISIOTERAPEUTA E FONOAUDIÓLOGO DE JANEIRO A MARÇO, E ASSISTENTE SOCIAL DE MARÇO.

PRODUÇÃO GERAL EMULTI 5	Janeiro	Fevereiro	Março	Abril	Mai	Junho	Julho	Agosto	Setembro	Outubro	Novembro	Dezembro	TOTAL
Nº consultas individuais previstas	574	268	317										1159
Nº consultas individuais realizadas	382	186	225										793
Nº consultas compartilhadas previstas	14	11	6										31
Nº consultas compartilhadas realizadas	9	7	4										20
Nº consultas domiciliares previstas	73	33	35										141
Nº consultas domiciliares realizadas	77	31	35										143
Nº de atividades em grupo previstas	27	16	13										56
Nº de atividades em grupo realizadas	22	12	10										44
Nº reuniões de matriciamento previstas	86	65	43										194
Nº reuniões de matriciamento realizadas	85	62	41										188
Nº reuniões de equipe NASF previstas	1	2	0										3
Nº reuniões de equipe NASF realizadas	1	2	0										3
Nº reuniões com CAPS II previstas	5	3	4										12
Nº reuniões com CAPS II realizadas	3	1	3										7
Nº reuniões com CAPS AD previstas	1	2	2										5
Nº reuniões com CAPS AD realizadas	1	2	2										5
Nº reuniões com CRI previstas	0	0	0										0
Nº reuniões com CRI realizadas	0	0	0										0
TOTAL DE CONSULTAS REALIZADAS NO MÊS (individual + compartilhada + domiciliar)	468	224	264										956
MÉDIA DE ATENDIMENTO POR DIA	21	12	13										4

Fonte: Dados enviados pela equipe do EMULTI 5, 2024. Acesso em: 02/05/2024.

Um dos critérios do Programa Previne Brasil é a capitação ponderada, do qual fazem a população cadastrada nas Equipes de Saúde da Família (ESF) e equipes de Atenção Primária (EAP), a vulnerabilidade socioeconômica (pessoas cadastradas no Programa Bolsa Família, Benefício de Prestação Continuada e Benefício previdenciário de até 2 salários mínimos), o perfil demográfico (pessoas cadastradas nas equipes com idade até 5 anos e acima de 65 anos) e a classificação geográfica (município urbano, intermediário adjacente, rural adjacente, intermediário remoto, rural remoto). Afim de acompanhar o número de cadastros para atender parte desse critério, a tabela 14 mostra o número de pessoas previstas pelas equipes de saúde e o número de pessoas que estão cadastradas no sistema IDS, bem como o percentual para saber se o número de pessoas cadastradas está próximo do que foi previsto pelas equipes. A tabela 14 também mostra o número de pessoas cadastradas no sistema E-gestor para comparação.

Tabela 14: Cadastro das Unidades de Saúde, no mês de março de 2024.

CADASTROS - MARÇO 2024								
Distrito	Unidades de Saúde	Equipes	INE	Habilitação	Nº de pessoas previstas (MARÇO/2024)	Número de pessoas cadastradas (IDS)		Número de pessoas cadastradas (E-GESTOR) DEZ/2023
						Nº	%	
D1	USF DR MILTON MAGUOLLO - BOM PASTOR	ESF BOM PASTOR	0000324949	SIM	2745	3401	123,90	3446
	USF DR JOSE RAMIRO MADEIRA - CONJUNTO EUCLIDES	ESF CONJ.EUCLIDES	0000325023	SIM	3390	3409	100,56	3662
	USF DR SERGIO BANHOS - RESIDENCIAL ANUAR PACHA	ESF PACHA I	0000325104	SIM	3800	3722	97,95	3874
	USF DR ALCIONE NASORRI - SOLO SAGRADO	ESF SOLO 1 A	0000324892	SIM	2903	3074	105,89	3114
	USF DR ALCIONE NASORRI - SOLO SAGRADO	ESF SOLO SAGRADO 2	0000324876	SIM	2665	2956	110,92	3108
	USF DR ALCIONE NASORRI - SOLO SAGRADO	ESF SOLO SAGRADO 3	0001664565	SIM	2938	2907	98,94	3035
D2	USF DR NAPOLEAO PELLICANO - JARDIM ALPINO	ESF JARDIM ALPINO I	0000324914	SIM		2632	-	3184
	USF DR NAPOLEAO PELLICANO - JARDIM ALPINO	ESF JARDIM ALPINO II	2223716	NÃO		2263	-	1610
	USF DR OLAVO BARROS - MONTE LIBANO	ESF MONTE LIBANO	0000325090	SIM	7461	4478	60,02	4459
	USF DRA GESABEL CLEMENTE MARQUES DE LA HABA - PEDRO NECHAR	ESF PEDRO NECHAR	0000325066	SIM	2450	2585	105,51	2631
	USF DR ARMINDO MASTROCOLA - SANTA ROSA	ESF SANTA ROSA	0000325031	SIM		3321	-	3430
	UBS DR JOSE BARRIONUEVO RODRIGUES - VILA SOTO	EAP VILA SOTTO I	0001589563	SIM	8674	3004	34,63	3281
	UBS DR JOSE BARRIONUEVO RODRIGUES - VILA SOTO	EAP VILA SOTTO II	0002053896	SIM		2487	28,67	2482
	UBS DR JOSE BARRIONUEVO RODRIGUES - VILA SOTO	EAP VILA SOTTO III	0002053934	SIM		2373	27,36	2293
D3	UBS ENFERMEIRO DIOMAR JOSE DOS SANTOS - GLORIA III	EAP PQ GLORIA I	0001617257	SIM	5977	5374	97,71	4708
	UBS ENFERMEIRO DIOMAR JOSE DOS SANTOS - GLORIA III	EAP PQ GLORIA II	0002053810	SIM		1056	19,20	1966
	USF DR GERALDO MENDONCA UCHOA - VILA LUNARDELLI	ESF VILA LUNARDELLI	0000325015	SIM	3045	3593	118,00	3754

	USF DR MICHEL CURI - NOSSO TETO	ESF NOSSO TETO I	0000325007	SIM		3335	-	3296
	USF DR MICHEL CURI - NOSSO TETO	ESF NOSSO TETO II	0001568477	SIM		3330	-	3200
	UBS DR FRANCISCO LOPES LADEIRA - JD SALLES	EAP JARDIM SALES	1589547	SIM	4437	4750	107,05	5071
	UBS DR VICENTE BUCHIANERI - JARDIM VERTONI	EAP JARDIM VERTONI EQUIPE I	0001589555	SIM	6765	3057	45,19	3333
	UBS DR VICENTE BUCHIANERI - JARDIM VERTONI	EAP VERTONI EQUIPE II	0002053802	SIM		2596	38,37	2709
D4	UBS DR LUIZ CARLOS FIGUEIREDO MALHEIROS - CENTRAL	EAP CENTRAL EQUIPE I	0002053829	SIM	10850	3137	28,91	3116
	UBS DR LUIZ CARLOS FIGUEIREDO MALHEIROS - CENTRAL	EAP CENTRAL EQUIPE II	2191261	SIM		2686	24,76	2715
	USF DR SERGIO DA COSTA PERES - JARDIM DEL REY	ESF JARDIM DEL REY	0000325082	SIM		4187	-	4219
	USF DR JOSE ROCHA - JD GAVIOLI	ESF GAVIOLI I	0000324930	SIM		3243	-	3446
	USF DR JOSE ROCHA - JD GAVIOLI	ESF DO GAVIOLI II	0000324981	SIM		3666	-	3706
	USF DR JOAO MIGUEL CALIL - SANTO ANTONIO	ESF SANTO ANTONIO	0000325058	SIM		3633	-	4050
	USF DR CARLOS EDUARDO BAUAB - THEODORO ROSA FILHO	ESF THEODORO ROSA FILHO	0000325074	SIM	3240	3290	101,54	3306
-D5	USF DRA ISABEL ETTRURI - PARQUE FLAMINGO	ESF PARQUE FLAMINGO I	0000324973	SIM		2520	-	3247
	USF DRA ISABEL ETTRURI - PARQUE FLAMINGO	ESF PARQUE FLAMINGO II	0000324965	SIM		3490	-	2884
	USF DR JOSE PIO NOGUEIRA DE SA - GABRIEL HERNANDES	ESF GABRIEL HERNANDES	0000324957	SIM		2701	-	2135
	USF DR ATHOS PROCOPIO DE OLIVEIRA - JD IMPERIAL	ESF JARDIM IMPERIAL	0000324922	SIM		2952	-	3212
	USF DR CARLOS ROBERTO SURIAN - NOVA CATANDUVA	ESF NOVA CATANDUVA I - EQ. 01	0001586572	SIM	1890	2167	114,66	2583
	USF DR CARLOS ROBERTO SURIAN - NOVA CATANDUVA	ESF NOVA CATANDUVA I - EQ. 02	0001586904	SIM		2160	-	2950
	USF DR CARLOS ROBERTO SURIAN - NOVA CATANDUVA	ESF NOVA CATANDUVA I - EQ. 03	2292742	NÃO		1785	-	709
	UBS DR LUIZ CARLOS FIGUEIREDO MALHEIROS - CENTRAL	CONSULTORIO NA RUA EQUIPE I	0001638513	NÃO	-	353	-	277
	TOTAL				76059	111673		114201

Fonte: Dados enviados pelas unidades, 2024. Acesso em:30/04/2024. Sistema IDS, 2024. Acesso em: 01/04/2024. Sistema E-gestor, 2024. Acesso em: 30/04/2024.

Na tabela 15 encontra-se o número de grupos de orientação, atividade educativa, prática corporal, realizados pelos profissionais musicoterapeuta, dançarino tradicional e popular e educador físico da Academia da Saúde do Alpino e Gavioli. A meta é de 20 grupos realizados por cada academia, totalizando 40 grupos ativos.

Tabela 15: Número de atividades realizadas pelas academias da saúde, por profissional, por mês, no ano de 2024.

ACADEMIA DA SAÚDE														
UNIDADE	Categoria Profissional	Produção realizada/mês												
		Janeiro	Fevereiro	Março	Abril	Maio	Junho	Julho	Agosto	Setembro	Outubro	Novembro	Dezembro	TOTAL
		Nº	Nº	Nº	Nº	Nº	Nº	Nº	Nº	Nº	Nº	Nº	Nº	Nº
Academia da Saúde (Alpino)	Musicoterapeuta	9	6	7										22
	Dançarino Tradicional e Popular	32	33	0										65
	Educador Físico	61	36	52										149
Academia da Saúde (Gavioli)	Musicoterapeuta	13	6	14										33
	Dançarino Tradicional e Popular	51	4	9										64
	Educador Físico	61	76	78										215
Total		227	161	160										548

Fonte: Sistema IDS, 2024. Acesso em: 01/04/2024.

A meta do consultório na rua é realizar pelo menos 1 de cada procedimento por mês, são esses os procedimentos: Reunião de matriciamento, atividades intersetoriais, atividades de educação em saúde, atividade realizada no período noturno, atendimento em grupo, mobilização social, reunião de planejamento e monitoramento de ações da equipe e os atendimentos. A produção do consultório na rua encontra-se na tabela 16.

Tabela 16: Produção do consultório na rua, por mês, no ano de 2024.

CONSULTÓRIO NA RUA																												
Categoria Profissional	Meta - Contrato de Gestão - Atividade educativa, orientação em grupo, prática corporal, atividade física em grupo.	META	PRODUÇÃO REALIZADA/MÊS																									
			JANEIRO		FEVEREIRO		MARÇO		ABRIL		MAIO		JUNHO		JULHO		AGOSTO		SETEMBRO		OUTUBRO		NOVEMBRO		DEZEMBRO		TOTAL	
			Nº	%	Nº	%	Nº	%	Nº	%	Nº	%	Nº	%	Nº	%	Nº	%	Nº	%	Nº	%	Nº	%	Nº	%	Nº	
Médico Generalista/ Clínico	1. Matriciamento e Articulação do cuidado.	90%	6		7		2																				15	
	2. Atividades e ações Intersetoriais		3		11		12																					26
Enfermeiro	3. Atividades de Educação em Saúde		2		2		5																					9
Psicólogo	4. Abordagem multiprofissional realizada em período noturno no mínimo 1 x ao mês.		2	100	2	100	2	100																				6
Auxiliar de Enfermagem	5. Atendimento em Grupo		13		10		7																					30
Agente Social	6. Mobilização Social		3		2		3																					8
Assistente Social	7. Planejamento e monitoramento das ações da equipe		3		5		4																					12
	8- Atendimentos			76		52		66																				194
	TOTAL		108		91		101																				300	

Fonte: Sistema IDS, 2024. Acesso em: 01/04/2024.

Na tabela 17 encontra-se a produção da Equipe Multiprofissional de Atenção Domiciliar – EMAD. A meta do EMAD é de 680 atendimentos por mês, e deve-se atingir pelo menos 85% dessa meta. A nutricionista ainda não tem meta.

Tabela 17: Produção da Equipe Multiprofissional de atenção domiciliar, por profissional, por mês, no ano de 2024.

EQUIPE MULTIPROFISSIONAL DE ATENÇÃO DOMICILIAR - EMAD																													
Categoria Profissional	Meta - Contrato de Gestão		PRODUÇÃO MENSAL																										
			JANEIRO		FEVEREIRO		MARÇO		ABRIL		MAIO		JUNHO		JULHO		AGOSTO		SETEMBRO		OUTUBRO		NOVEMBRO		DEZEMBRO		TOTAL ANO		
	Nº mês	%	Nº	%	Nº	%	Nº	%	Nº	%	Nº	%	Nº	%	Nº	%	Nº	%	Nº	%	Nº	%	Nº	%	Nº	%	Nº	%	
Médico Generalista	680	85	97	*	90	*	100	*																				287	
Enfermeiro			45	*	79	*	24	*																					148
Técnico de Enfermagem			346	*	345	*	368	*																					1059
Fisioterapeuta			101	*	111	*	120	*																					332
Psicólogo			79	*	87	*	88	*																					254
Podólogo			0	*	0	*	0	*																					0
TOTAL					668	98,2	712	104,7	700	102,9																			
Nutricionista			105	*	93	*	99	*																				297	

Fonte: Sistema IDS, 2024. Acesso em: 01/04/2024.

Na tabela 18 encontra-se a produção do Centro de Reabilitação integrado – CRI Solo. A meta de cada profissional do CRI Solo é diferente, e cada profissional deve atingir por mês pelo menos 85% da sua meta.

Tabela 18: Produção do CRI Solo, por profissional, por mês, no ano de 2024.

CENTRO DE REABILITAÇÃO INTEGRADO - CRI (SOLO)																											
Categoria Profissional	Produção realizada/mês																										
	META	Janeiro		Fevereiro		Março		Abril		Maio		Junho		Julho		Agosto		Setembro		Outubro		Novembro		Dezembro		TOTAL	
		Nº	%	Nº	%	Nº	%	Nº	%	Nº	%	Nº	%	Nº	%	Nº	%	Nº	%	Nº	%	Nº	%	Nº	%	Nº	
Fisioterapeuta	1200	1410	117,5	835	69,6	1205	100,4																				3450
Fonoaudióloga	120	92	76,7	72	60,0	63	52,5																				227
Terapeuta Ocupacional	120	86	71,7	84	70,0	116	96,7																				286
TOTAL	1440	1588	110,3	991	68,8	1384	96,1																				3963
Matriciamento	-	0		0		0																					0

Fonte: Sistema IDS, 2024. Acesso em: 01/04/2024.

Na tabela 19 encontra-se a produção do CRI Centro. Todos os profissionais do CRI Centro são estatutários, exceto a Terapeuta Ocupacional que é funcionária do Mahatma Gandhi, e é a mesma que atende no CRI Solo. Somente ela tem meta no CRI Centro, devido ao contrato de gestão que determina meta para os funcionários do Mahatma Gandhi, onde ela deve cumprir pelo menos 85% da meta.

Tabela 19: Produção do CRI Centro, por profissional, por mês, no ano de 2024.

CENTRO DE REABILITAÇÃO INTEGRADO - CRI (CENTRO)																										
Categoria Profissional	Produção realizada/mês																									
	META	Janeiro		Fevereiro		Março		Abril		Maio		Junho		Julho		Agosto		Setembro		Outubro		Novembro		Dezembro		TOTAL
		Nº	%	Nº	%	Nº	%	Nº	%	Nº	%	Nº	%	Nº	%	Nº	%	Nº	%	Nº	%	Nº	%	Nº	%	Nº
Terapeuta Ocupacional - Mahatma Gandhi	80	45	56,3	88	110,0	42	52,5																			175
Fisioterapeuta - Estatutário	-	263	*	279	*	361	*																			903
Fonoaudiólogo - Estatutário	-	63	*	146	*	178	*																			387
TOTAL		371	*	513	*	581	*																			1465

Fonte: Sistema IDS, 2024. Acesso em: 01/04/2024.

A meta do Caps II é de 1000 atendimentos e 10 reuniões de matriciamento somando todos os profissionais. A produção encontra-se na tabela 20.

Tabela 20: Produção do CAPS II, por profissional, por mês, no ano de 2024.

Centro de Atenção Psicossocial II - CAPS II - Transtornos Mentais e Comportamentais

Categoria Profissional (Nível Médio e Superior)	Meta - Contrato de Gestão		PRODUÇÃO REALIZADA/MÊS																												
			Janeiro		Fevereiro		Março		Abril		Maio		Junho		Julho		Agosto		Setembro		Outubro		Novembro		Dezembro		TOTAL ANO				
	Nº	%	Nº	%	Nº	%	Nº	%	Nº	%	Nº	%	Nº	%	Nº	%	Nº	%	Nº	%	Nº	%	Nº	%	Nº	%	Nº	%			
Médico Psiquiatra	1000 atendimentos/mês (nível médio e superior)	85	506	*	302	*	499	*																				1307	*		
Enfermeira			128	*	135	*	207	*																					470	*	
Psicólogo			172	*	245	*	304	*																					721	*	
Assistente Social			141	*	143	*	117	*																						401	*
Terapeuta Ocupacional			152	*	167	*	114	*																						433	*
Auxiliar de Enfermagem			124	*	37	*	22	*																						183	*
Artesão			0	*	0	*	0	*																						0	*
Educador Físico			10	*	0	*	10	*																						20	*
Psicopedagogo			19	*	31	*	0	*																						50	*
Fonoaudiólogo			39	*	33	*	17	*																						89	*
Médico Neurologista			0	*	0	*	0	*																						0	*
TOTAL					1291	129,1	1093	109,3	1290	129,0																				3674	30,6
Psicólogo - Estatutário	-		29	*	59	*	82	*																				170	*		
TOTAL			1320	132,0	1152	115,2	1372	137,2																				3844	32,0		
Médico Psiquiatra	10 reuniões de matriciamento na atenção básica.	85	18	*	14	*	15	*																				47	*		
Psicólogo			0	*	0	*	1	*																					1	*	
Terapeuta Ocupacional			0	*	0	*	0	*																					0	*	
Enfermeira			3	*	1	*	5	*																					9	*	
Assistente Social			0	*	0	*	0	*																					0	*	
TOTAL			21	210,0	15	150,0	21	210,0																			57	47,5			
Psicólogo - Estatutário	-		0	*	0	*	0	*																				0	*		
TOTAL			21	210,0	15	150,0	21	210,0																			57	47,5			

Fonte: Sistema IDS, 2024. Acesso em: 03/04/2024.

A meta do Caps AD também é de 1000 atendimentos e 10 reuniões de matriciamento somando todos os profissionais. A produção encontra-se na tabela 21.

Tabela 21: Produção do CAPS AD, por profissional, por mês, no ano de 2024.

Centro de Atenção Psicossocial AD - CAPS AD - Álcool e Drogas

Categoria Profissional (Nível Médio e Superior)	Meta - Contrato de Gestão		Produção realizada/mês																													
			Janeiro		Fevereiro		Março		Abril		Maio		Junho		Julho		Agosto		Setembro		Outubro		Novembro		Dezembro		TOTAL ANO					
	Nº	%	Nº	%	Nº	%	Nº	%	Nº	%	Nº	%	Nº	%	Nº	%	Nº	%	Nº	%	Nº	%	Nº	%	Nº	%	Nº	%				
Médico Psiquiatra	1000 atendimentos/mês (nível médio e superior)	85	124	*	82	*	126	*																				332	*			
Médico Clínico			16	*	13	*	8	*																						37	*	
Enfermeira			101	*	63	*	71	*																						235	*	
Psicólogo			583	*	496	*	731	*																						1810	*	
Assistente Social			62	*	62	*	0	*																							124	*
Terapeuta Ocupacional			154	*	51	*	142	*																							347	*
Auxiliar de Enfermagem			22	*	209	*	395	*																							626	*
Artesão			0	*	2	*	0	*																							2	*
Educador físico			11	*	0	*	10	*																							21	*
TOTAL					1073	107,3	978	97,8	1483	148,3																				3534	29,5	
Psicólogo - Estatutário	-		134	*	165	*	165	*																					464	*		
TOTAL			1207	120,7	1143	114,3	1648	164,8																				3998	33,3			
Médico Psiquiatra	5 reuniões de matriciamento na atenção básica (a partir de junho 2023)	85	0	*	1	*	5	*																					6	*		
Médico Clínico			0	*	0	*	0	*																						0	*	
Psicólogo			3	*	5	*	1	*																						9	*	
Terapeuta Ocupacional			0	*	0	*	0	*																							0	*
Assistente Social			0	*	0	*	0	*																							0	*
Enfermeira			0	*	0	*	0	*																							0	*
TOTAL			3	60,0	6	120,0	6	120,0																				15	25,0			
Psicólogo - Estatutário	-		0	*	0	*	0	*																					0	*		
TOTAL			3	60,0	6	120,0	6	120,0																				15	25,0			

Fonte: Sistema IDS, 2024. Acesso em: 03/04/2024.

A tabela 22 mostra o número de atendimentos na Unidade de Pronto Atendimento Dr. Atilio C Cypriano no ano de 2024.

Tabela 22: Número de atendimentos na Unidade de Pronto Atendimento Dr. Atilio C Cypriano, no ano de 2024.

Produção UPA - Unidade de Pronto Atendimento Dr. Atilio C Cypriano	Janeiro	Fevereiro	Março	Abril	Maio	Junho	Julho	Agosto	Setembro	Outubro	Novembro	Dezembro	TOTAL
MÉDICO CLÍNICO	4.595	5.497	5.827										15.919
MÉDICO PEDIATRA	651	1.178	1.699										3.528
ENFERMEIRO	0	2	0										2
DENTISTA	245	264	209										718
ASSISTENTE SOCIAL	963	856	591										2.410
TOTAL	6.454	7.797	8.326										22.577

Fonte: Sistema IDS, 2024. Acesso em: 01/04/2024.

A tabela 23 mostra o número de atendimentos médicos do CEM e CEM-CRI, por especialidade e profissional, no ano de 2024.

Tabela 23: Número de atendimentos nos Centros de Especialidades Médicas, CEM e CEM-CRI, no ano de 2024.

CENTRO DE ESPECIALIDADES MÉDICAS																												
ESPECIALIDADE	MÉDICOS	NÚMERO DE ATENDIMENTOS MÉDICOS 2024																										
		Janeiro		Fevereiro		Março		Abril		Maio		Junho		Julho		Agosto		Setembro		Outubro		Novembro		Dezembro		TOTAL		
		CEM	CEM-CRI	CEM	CEM-CRI	CEM	CEM-CRI	CEM	CEM-CRI	CEM	CEM-CRI	CEM	CEM-CRI	CEM	CEM-CRI	CEM	CEM-CRI	CEM	CEM-CRI	CEM	CEM-CRI	CEM	CEM-CRI	CEM	CEM-CRI	CEM	CEM-CRI	CEM
Cirurgia Vascular	Profissional 1	26	0	87	0	37	0																				150	0
Oncologista	Profissional 1	52	0	0	0	49	0																				101	0
Pneumologista	Profissional 1	35	0	45	0	0	0																				80	0
Pneumologista	Profissional 2	0	12	0	16	0	18																				0	46
Dermatologista	Profissional 1	0	68	0	42	0	39																				0	149
Dermatologista	Profissional 2	0	2	0	0	0	44																				0	46
Dermatologista	Profissional 3	39	0	13	0	24	0																				76	0
Gastroenterologista	Profissional 1	6	0	4	0	4	0																				14	0
Ortopedista	Profissional 1	69	0	99	0	48	0																				216	0
Ortopedista	Profissional 2	79	0	24	0	20	0																				123	0
Ortopedista	Profissional 3	8	0	17	0	0	0																				25	0
Cardiologista	Profissional 1	86	0	47	0	54	0																				187	0
Otorrinolaringologista	Profissional 1	0	53	0	15	0	43																				0	111
Otorrinolaringologista	Profissional 2	2	29	0	20	0	32																				2	81
Pediatria	Profissional 1	0	4	0	0	0	5																				0	9
Pediatria - Mahatma	Profissional 1	4	0	0	0	0	0																				4	0
Pediatria	Profissional 2	12	0	37	0	7	0																				56	0
Médico Clínico	Profissional 1	38	0	36	0	0	0																				74	0
	TOTAL	456	168	409	93	243	181	0	0	0	0	0	0	0	0	0	0	0	0	0	0	0	0	0	0	0	1108	442

Fonte: Sistema IDS, 2024. Acesso em: 01/04/2024.

A tabela 24 mostra o absenteísmo (% de faltas) do Centro de Especialidades Médicas - CEM, no ano de 2024.

Tabela 24: Absenteísmo no Centro de Especialidades Médicas - CEM, no ano de 2024.

CENTRO DE ESPECIALIDADES MÉDICAS													
ESPECIALIDADE	MÉDICOS	ABSENTEÍSMO (% DE FALTAS)											
		JANEIRO	FEVEREIRO	MARÇO	ABRIL	MAIO	JUNHO	JULHO	AGOSTO	SETEMBRO	OUTUBRO	NOVEMBRO	DEZEMBRO
		%	%	%	%	%	%	%	%	%	%	%	%
CIRURGIA VASCULAR	Profissional 1 (CEM)	10,71	16,50	19,57									
ONCOLOGISTA	Profissional 1 (CEM)	16,95	20,34	20,97									
PNEUMOLOGISTA	Profissional 1 (CEM)	32,69	14,00	15,05									
	Profissional 2 (CEM-CRI)	55,56	52,94	55,00									
DERMATOLOGISTA	Profissional 1 (CEM-CRI)	41,74	53,85	58,51									
	Profissional 2 (CEM-CRI)	80,00	0,00	59,63									
	Profissional 3 (CEM)	28,57	12,50	20,00									
GASTROENTEROLOGISTA	Profissional 1 (CEM)	41,67	20,00	42,86									
ORTOPEDISTA	Profissional 1 (CEM)	24,44	19,01	14,29									
	Profissional 2 (CEM)	27,78	8,00	16,67									
	Profissional 3 (CEM)	0,00	22,73	0,00									
CARDIOLOGISTA	Profissional 1 (CEM)	30,00	18,97	26,03									
OTORRINOLARINGOLOGISTA	Profissional 1 (CEM-CRI)	45,36	44,44	27,12									
	Profissional 2 (CEM-CRI)	41,51	16,67	31,91									
PEDIATRA	Profissional 1 (CEM-CRI)	0,00	0,00	0,00									
PEDIATRA MAHATMA	Profissional 1 (CEM)	33,33	0,00	0,00									

PEDIATRA	Profissional 2 (CEM)	62,50	11,11	13,16								
MÉDICO CLÍNICO	Profissional 1 (CEM)	33,33	0,00	12,50								

Fonte: Sistema IDS, 2024. Acesso em: 01/04/2024.

2.2 MEDICAMENTOS DISPENSADOS

A tabela 25 mostra a quantidade e percentual dos insumos dispensados por unidades de saúde, no mês de março de 2024.

Tabela 25: Quantidade e percentual dos insumos dispensados por unidades de saúde, no mês de março de 2024.

Classificação	Unidade	Quantidade	%
1º	47 - UPA - UNIDADE DE PRONTO ATENDIMENTO DR ATILIO C CYPRIANO	11.651	28,64%
2º	4 - UBS DR JOSE BARRIONUEVO RODRIGUES - VILA SOTO	2.902	7,13%
3º	3 - UBS DR LUIZ CARLOS FIGUEIREDO MALHEIROS - CENTRAL	2.245	5,52%
4º	26 - USF DRA ISABEL ETTRURI - PARQUE FLAMINGO	2.150	5,29%
5º	45 - USF DR SERGIO BANHOS - RESIDENCIAL ANUAR PACHA	1.993	4,90%
6º	51 - USF DR CARLOS ROBERTO SURIAN - NOVA CATANDUVA	1.758	4,32%
7º	13 - USF DR JOSE ROCHA - JD GAVIOLI	1.530	3,76%
8º	27 - USF DR MICHEL CURI - NOSSO TETO	1.377	3,39%
9º	55 - UBS ENFERMEIRO DIOMAR JOSE DOS SANTOS - GLORIA III	1.366	3,36%
10º	14 - USF DR MILTON MAGUOLLO - BOM PASTOR	1.344	3,30%
11º	16 - UBS DR VICENTE BUCHIANERI - JARDIM VERTONI	1.301	3,20%
12º	11 - USF DR NAPOLEAO PELLICANO - JARDIM ALPINO	1.210	2,97%
13º	31 - USF DR ARMINDO MASTROCOLA - SANTA ROSA	1.173	2,88%
14º	29 - USF DR JOSE RAMIRO MADEIRA - CONJUNTO EUCLIDES	1.127	2,77%
15º	9 - UBS DR FRANCISCO LOPES LADEIRA - JD SALLES	1.125	2,77%
16º	44 - USF DR OLAVO BARROS - MONTE LIBANO	1.082	2,66%
17º	32 - USF DR JOAO MIGUEL CALIL - SANTO ANTONIO	965	2,37%
18º	12 - USF DR ATHOS PROCOPIO DE OLIVEIRA - JD IMPERIAL	906	2,23%

19º	28 - USF DR GERALDO MENDONCA UCHOA - VILA LUNARDELLI	892	2,19%
20º	37 - USF DR CARLOS EDUARDO BAUAB - THEODORO ROSA FILHO	707	1,74%
21º	17 - USF DR JOSE PIO NOGUEIRA DE SA - GABRIEL HERNANDES	684	1,68%
22º	38 - USF DR SERGIO DA COSTA PERES - JARDIM DEL REY	628	1,54%
23º	5 - CEM - CENTRO DE ESPECIALIDADES MEDICAS MANOEL DOS S. QUELHAS	201	0,49%
24º	61 - FARMACIA JUDICIAL	141	0,35%
25º	15 - FARMACIA MUNICIPAL DE CATANDUVA - VER. ADEMAR R. DE MORAES	98	0,24%
26º	637 - CENTRO DE ATENDIMENTO DE COVID	81	0,20%
27º	6 - COORDENADORIA DST AIDS CATANDUVA	29	0,07%
28º	33 - USF DRA GESABEL CLEMENTE MARQUES DE LA HABA - PEDRO NECHAR	6	0,01%
29º	57 - CAF MED - CENTRAL DE ABASTECIMENTO FARMACEUTICO	2	0,00%
30º	10 - USF DR ALCIONE NASORRI - SOLO SAGRADO	1	0,00%
TOTAL		40.675	100,00%

Fonte: Sistema IDS,2024. Acesso em: 01/04/2024.

A tabela 26 mostra a quantidade e percentual dos fármacos dispensados por grupo, no mês de março de 2024.

Tabela 26: Quantidade e percentual dos fármacos dispensados por grupo, no mês de março de 2024.

Classificação	GRUPO	Quantidade	%
1º	3 - ATENCAO BASICA	3.137.846	44,48%
2º	9 - CONTROLADO	1.378.945	19,55%
3º	5 - ANTIHIPERTENSIVOS	1.114.027	15,79%
4º	4 - ANTIDIABETICOS	501.921	7,12%
5º	16 - INSULINO DEPENDENTE	277.340	3,93%
6º	11 - CURATIVOS MAC	276.588	3,92%
7º	10 - ANTIMICROBIANOS	149.455	2,12%
8º	51 - MATERIAL MEDICO HOSPITALAR	59.381	0,84%
9º	55 - MATERIAL DE DISTRIBUICAO GRATUITA	35.334	0,50%
10º	56 - MATERIAL DE ESCRITÓRIO	25.094	0,36%
11º	23 - CONSUMO INTERNO	23.378	0,33%
12º	59 - INSUMOS VACINAS	21.357	0,30%

13º	8 - ACAO JUDICIAL	18.592	0,26%
14º	20 - MEDICAMENTOS UPA	7.608	0,11%
15º	1 - VACINAS	5.191	0,07%
16º	6 - ESTRATEGICO	5.040	0,07%
17º	15 - TUBERCULOSE	4.720	0,07%
18º	54 - MATERIAL LABORATORIAL	3.223	0,05%
19º	17 - HORMONIOTERAPIA	2.040	0,03%
20º	21 - PROTOCOLO	1.808	0,03%
21º	14 - TOXOPLASMOSE	1.393	0,02%
22º	18 - SAUDE DA MULHER	1.356	0,02%
23º	22 - BOLSA EMERGENCIA	767	0,01%
24º	12 - HANSENIASE	552	0,01%
25º	52 - SUPLEMENTO ALIMENTAR	420	0,01%
26º	50 - INSUMOS GERAIS	360	0,01%
27º	57 - Odontologia	254	0,00%
28º	13 - TABAGISMO	81	0,00%
29º	53 - MATERIAL DE PROTECAO E SEGURANCA	68	0,00%
30º	2 - MEDICAMENTOS	53	0,00%
31º	19 - MANIPULADOS	30	0,00%
32º	7 - ESPECIALIZADO	3	0,00%
TOTAL		7.054.225	100,00%

Fonte: Sistema IDS,2024. Acesso em: 01/04/2024.

A tabela 27 mostra os medicamentos controlados dispensados, por quantidade e percentual, no mês de março de 2024.

Tabela 27: Quantidade e percentual dos Insumos dispensados pelo grupo medicamentos controlados, no mês de março de 2024.

Classificação	Insumos do grupo Medicamentos Controlados	Quantidade	%
1º	1280 - SERTRALINA 50 MG COMPRIMIDO	245.825	17,83%
2º	720 - CLONAZEPAM 2 MG COMPRIMIDO	174.257	12,64%
3º	672 - CARBAMAZEPINA 200 MG COMPRIMIDO	117.610	8,53%
4º	578 - AMITRIPTILINA, CLORIDRATO 25 MG COMPRIMIDO	116.755	8,47%
5º	522 - ACIDO VALPROICO (VALPROATO DE SODIO) 500 MG COMPRIMIDO	112.634	8,17%
6º	710 - CITALOPRAM 20 MG COMPRIMIDO	90.812	6,59%
7º	1386 - VENLAFAXINA 75 MG COMPRIMIDO	52.295	3,79%
8º	735 - CODEINA 30 MG + PARACETAMOL 500 MG COMPRIMIDO	40.924	2,97%
9º	717 - CLOMIPRAMINA 25 MG COMPRIMIDO	37.070	2,69%
10º	1207 - PROMETAZINA, CLORIDRATO 25 MG COMPRIMIDO	33.617	2,44%
11º	731 - CLORPROMAZINA, CLORIDRATO 25 MG COMPRIMIDO	31.465	2,28%
12º	851 - FENITOINA SODICA 100 MG COMPRIMIDO	31.292	2,27%

13º	1354 - TIAMINA, CLORIDRATO 300 MG COMPRIMIDO	30.220	2,19%
14º	1140 - NORTRIPTILINA, CLORIDRATO 25 MG CAPSULA	27.790	2,02%
15º	624 - BIPERIDENO, CLORIDRATO 2 MG COMPRIMIDO	26.235	1,90%
16º	1018 - LEVODOPA 200 MG + BENSERAZIDA 50 MG COMPRIMIDO	26.130	1,89%
17º	1367 - TRAMADOL, CLORIDRATO 100 MG COMPRIMIDO	25.128	1,82%
18º	674 - CARBONATO DE LITIO 300 MG COMPRIMIDO	24.320	1,76%
19º	853 - FENOBARBITAL 100 MG COMPRIMIDO	20.745	1,50%
20º	719 - CLONAZEPAM 0,5 MG COMPRIMIDO	19.415	1,41%
21º	730 - CLORPROMAZINA, CLORIDRATO 100 MG COMPRIMIDO	16.860	1,22%
22º	1021 - LEVOMEPRIMAZINA 25 MG COMPRIMIDO	16.651	1,21%
23º	920 - HALOPERIDOL 5 MG COMPRIMIDO	16.100	1,17%
24º	1020 - LEVOMEPRIMAZINA 100 MG COMPRIMIDO	12.220	0,89%
25º	946 - IMIPRAMINA, CLORIDRATO 25 MG COMPRIMIDO	10.370	0,75%
26º	1035 - LORAZEPAM 2 MG COMPRIMIDO	8.876	0,64%
27º	918 - HALOPERIDOL 1 MG COMPRIMIDO	7.350	0,53%
28º	1119 - NALTREXONA 50 MG COMPRIMIDO	3.255	0,24%
29º	1358 - TIORIDAZINA, CLORIDRATO 100 MG COMPRIMIDO	630	0,05%
30º	521 - ACIDO VALPROICO (VALPROATO DE SODIO) 50 MG/ML SOLUCAO ORAL FRASCO 100 ML	485	0,04%
31º	922 - HALOPERIDOL, DECANOATO 70,52 MG/ML (EQUIV 50 MG DE HALOPERIDOL) SOLUCAO INJETAVEL AMPOLA 1 ML	444	0,03%
32º	1368 - TRAMADOL, CLORIDRATO 50 MG/ML SOLUCAO INJETAVEL AMPOLA 1 ML	249	0,02%
33º	1208 - PROMETAZINA, CLORIDRATO 25 MG/ML SOLUCAO INJETAVEL AMPOLA 2 ML	237	0,02%
34º	1022 - LEVOMEPRIMAZINA 40 MG/ML SOLUCAO ORAL FRASCO 20 ML	145	0,01%
35º	855 - FENOBARBITAL 40 MG/ML SOLUCAO ORAL FRASCO 20 ML	117	0,01%
36º	784 - DIAZEPAM 10 MG COMPRIMIDO	91	0,01%
37º	1099 - MORFINA 1 MG/ML SOLUCAO INJETAVEL AMPOLA 2 ML	86	0,01%
38º	785 - DIAZEPAM 5 MG/ML SOLUCAO INJETAVEL AMPOLA 2 ML	58	0,00%
39º	854 - FENOBARBITAL 100 MG/ML SOLUCAO INJETAVEL AMPOLA 2 ML	55	0,00%
40º	852 - FENITOINA SODICA 50 MG/ML SOLUCAO INJETAVEL AMPOLA 5 ML	50	0,00%
41º	921 - HALOPERIDOL 5 MG/ML SOLUCAO INJETAVEL AMPOLA 1 ML	20	0,00%
42º	1092 - MIDAZOLAM 5 MG/ML SOLUCAO INJETAVEL AMPOLA 3 ML	20	0,00%
43º	919 - HALOPERIDOL 2 MG/ML SOLUCAO ORAL FRASCO 20 ML	13	0,00%
44º	1433 - MIDAZOLAM 5MG/ML 10ML SOLUCAO INJETAVEL	10	0,00%
45º	732 - CLORPROMAZINA, CLORIDRATO 5 MG/ML SOLUCAO INJETAVEL AMPOLA 5ML	9	0,00%
46º	1421 - CISATRACURIO 2MG/ML 5ML	5	0,00%
TOTAL		1.378.945	100,00%

Fonte: Sistema IDS,2024. Acesso em: 01/04/2024.

2.3 PROCEDIMENTOS

Na tabela 28 encontram-se os procedimentos realizados pelas equipes de atenção básica, no ano de 2024. Algumas unidades de saúde lançam os dados atrasados, então atualizamos os outros meses. Até a data de fechamento, as equipes: Bom Pastor, Alpino 1 e 2, Santa Rosa, Soto 1,2 e 3, Lunardelli, Nosso Teto 1 e 2, Salles, Vertoni 1 e 2, Central 1 e 2, Del Rey, Gavioli 1 e 2, Santo Antônio, Flamingo 1 e 2, Gabriel Hernandez, Imperial, Nova Catanduva 1,2 e 3 estavam com dados incompletos ou não preenchidos até o mês de março.

Tabela 28: Consolidado das ações e procedimentos realizados pelas equipes de saúde, por mês, no ano de 2024.

PROCEDIMENTOS REALIZADOS PELA EQUIPE DE ATENÇÃO BÁSICA	JANEIRO	FEVEREIRO	MARÇO	ABRIL	MAIO	JUNHO	JULHO	AGOSTO	SETEMBRO	OUTUBRO	NOVEMBRO	DEZEMBRO	TOTAL
Administração de medicamentos via intramuscular	804	667	502										1973
Administração de medicamentos via endovenosa	478	440	553										1471
Administração de medicamentos via oral	87	54	53										194
Administração de Penicilina para tratamento de sífilis	3	9	19										31
Aferição de pressão arterial	6475	6295	6226										18996
Aferição de temperatura	825	1301	996										3122
Atendimento individual em domicílio (auxiliar de enfermagem) Visita domiciliar por profissional de nível médio	221	243	616										1080
Atividade coletiva - Educação em saúde	44	47	23										114
Atividade coletiva - Atendimento em grupo	57	63	71										191
Atividade coletiva - Avaliação/ Procedimento coletivo	16	15	33										64
Avaliação antropométrica	595	972	911										2478
Cateterismo vesical de alívio	1	2	1										4
Cateterismo vesical de demora	8	11	10										29
Cirurgia de unha (cantoplastia)	0	0	0										0
Coleta de linfa para pesquisa de M Leprae	2	4	6										12
Coleta de material p/ exame laboratorial	1470	1995	1546										5011
Curativo especial	52	23	182										257
Curativos simples	613	564	474										1651
Debridamento de ulcera de tecidos desvitalizados	6	5	3										14
Debridamento de ulcera necrose	0	0	0										0
Drenagem de abscesso	1	1	2										4

Eletrocardiograma	320	171	215										706
Exereze de tumor de pele e anexos - cisto sebaceo - lipoma	0	0	0										0
Exame de Pé Diabético	29	60	78										167
Glicemia capilar	1428	1464	1356										4248
Medição de altura	5062	5280	3945										14287
Medição de peso	2190	2460	1777										6427
Nebulização/inalação	29	23	35										87
Pesquisa de SARS-COV-2 por RT-PCR	20	84	84										188
Prova do laço	64	185	257										506
Remoção de Cerumen de conduto auditivo externo uni bilateral	5	6	10										21
Teste do Pezinho / coleta de sangue para triagem neonatal	14	18	20										52
Retirada (excisão) de corpo estranho da cavidade auditiva e nasal	0	0	0										0
Retirada (excisão) de corpo estranho subcutâneo	0	0	0										0
Retirada (excisão) de pontos de cirurgias básicas	69	27	39										135
Sutura simples	4	4	2										10
Tamponamento nasal anterior e/ou posterior (tamponamento de epistaxe)	0	0	0										0
Terapia de Reidratação Oral	53	160	108										321
Teste Rápido para detecção de infecção pelo HIV na gestante	34	35	21										90
Teste Rápido para detecção de infecção pelo HIV	44	44	23										111
Teste Rápido de Gravidez	47	29	29										105
Teste Rápido para Sífilis	40	30	23										93
Teste Rápido para Sífilis na gestante ou pai	35	35	21										91
Teste Rápido para Hepatite C	63	56	38										157
Teste Rápido para detecção de infecção pelo HBV (Hepatite B)	55	52	35										142
Teste Rapido para Detecção de SARS-COVID-2	23	74	8										105
Triagem oftalmológica	118	62	56										236
Nº de exames laboratoriais solicitados	32043	22731	21286										76060
Nº de exames NÃO laboratoriais solicitados	2925	1343	1122										5390
TOTAL	56472	47144	42815										146431

Fonte: Dados enviados pelas equipes das Unidades Básicas de Saúde, 2024. Acesso em:30/04/2024.

Na tabela 29 encontram-se os procedimentos realizados pelas equipes de saúde bucal, no ano de 2024. Algumas unidades de saúde lançam os dados atrasados, então atualizamos os outros meses. Até a data de fechamento, as equipes: Solo 3, Pedro Nechar, Lunardelli, Salles, Vertoni, Gavioli 1 e 2, Santo Antônio, Theodoro, Flamingo 1 e 2, Gabriel Hernandes estavam com dados incompletos ou não preenchidos até o mês de março.

Tabela 29: Consolidado dos serviços ofertados pelas equipes de saúde bucal, por mês, no ano de 2024.

PROCEDIMENTOS REALIZADOS PELA EQUIPE DE SAÚDE BUCAL	JANEIRO	FEVEREIRO	MARÇO	ABRIL	MAIO	JUNHO	JULHO	AGOSTO	SETEMBRO	OUTUBRO	NOVEMBRO	DEZEMBRO	TOTAL
Ação coletiva de aplicação tópica de flúor gel	30	27	19										76
Ação coletiva de escovação dental supervisionada	38	17	2										57
Ação coletiva de exame bucal com finalidade epidemiológica	24	38	30										92
Acesso à polpa dentaria e medicação (por dente)	63	64	71										198
Atendimento a gestante	115	110	93										318
Atendimento de urgência	435	376	683										1494
Avaliação dos itens de vigilância em saúde bucal	192	121	140										453
Curativo de demora c/ ou s/ preparo biomecânico	126	99	101										326
Exodontia de dente decíduo	47	48	34										129
Exodontia de dente permanente	146	128	130										404
Orientação de higiene bucal Primeira consulta odontológica programática	984	741	1122										2847
Profiliax/ remoção de placa bacteriana	625	438	371										1434
Pulpotomia dentária	3	5	0										8
Raspagem alisamento e polimento supragengivais (por sextante)	580	470	709										1759
Raspagem alisamento subgengivais (por sextante)	249	208	255										712
Restauração de dente decíduo anterior com resina composta	15	23	11										49
Restauração de dente decíduo posterior com resina composta	56	46	22										124
Remoção/Restauração com amálgama de dente permanente posterior	13	11	7										31
Restauração de dente decíduo posterior com amálgama	0	0	0										0
Restauração de dente decíduo posterior com Ionomero de Vidro	74	64	53										191
Restauração de dente permanente anterior com Resina composta	342	280	250										872

Restauração de dente permanente posterior com Resina composta	804	619	468																										1891
Selamento provisório de cavidade dentária	206	170	160																										536
Tratamento de alveolite	0	0	4																										4
Ulotomia/ulectomia	0	2	1																										3
TOTAL	5167	4105	4736																										14008

Fonte: Dados enviados pelas equipes de saúde bucal das Unidades Básicas de Saúde, 2024. Acesso em: 30/04/2024.

2.4 EXAMES

A tabela 30 mostra o número de mulheres na faixa etária para exame citopatológico, e o número de exames realizados por mês e unidade de saúde. Cada percentual foi calculado com base no número de mulheres na faixa etária para o exame de cada mês. O número de mulheres na faixa etária que aparece na tabela é referente ao último mês. Para saber os números dos outros meses, favor solicitar por e-mail.

Tabela 30: Rastreamento de câncer de colo do útero, por mês, no ano de 2024.

RASTREAMENTO CÂNCER DE COLO DO ÚTERO - 2024																														
UNIDADES DE SAÚDE	Nº de mulheres na faixa etária para exame citopatológico (25 a 64 anos)	Meta Anual	Meta Mensal	janeiro		fevereiro		março		abril		maio		junho		julho		agosto		setembro		outubro		novembro		dezembro		Total		
				Nº	%	Nº	%	Nº	%	Nº	%	Nº	%	Nº	%	Nº	%	Nº	%	Nº	%	Nº	%	Nº	%	Nº	%	Nº	%	
TOTAL	32338	10779	898	188	20,9	162	18,0	124	13,8																			474	4,4	
USF Dr. Milton Maguollo (Bom Pastor)	937	312	26	14	53,6	9	34,4	8	30,7																				31	9,9
USF Dr. Jose Ramiro Madeira (Euclides)	1009	336	28	7	24,2	8	27,6	7	25,0																				22	6,5
USF Dr. Sergio Banhos (Pachá)	1132	377	31	20	62,9	17	53,4	24	76,3																				61	16,2
USF Dr. Alcione Nasorri (Solo equipe I)	938	313	26	8	30,5	7	26,7	6	23,0																				21	6,7
USF Dr. Alcione Nasorri (Solo equipe II)	825	275	23	16	69,0	7	30,2	8	34,9																				31	11,3
USF Dr. Alcione Nasorri (Solo equipe III)	850	283	24	8	33,3	4	16,7	2	8,5																				14	4,9
USF Dr. Napoleão Pellicano (Alpino I)	746	249	21	15	73,9	4	19,7		0,0																				19	7,6
USF Dr. Napoleão Pellicano (Alpino II)	648	216	18	6	33,3	3	16,7		0,0																				9	4,2
USF Dr. Olavo Barros (Monte Líbano)	1312	437	36	9	24,5	4	10,9	15	41,2																				28	6,4
USF Dra. Gesabel Clemente Marques de la Haba (Pedro Nechar)	765	255	21	11	52,0	5	23,6	5	23,5																				21	8,2
USF Dr. Armino Mastrocola (Santa Rosa)	871	290	24		0,0		0,0		0,0																				0	0,0

UBS Dr. José Barrionuevo (Soto I)	947	316	26	10	38,3	10	38,3		0,0											20	6,3	
UBS Dr. José Barrionuevo (Soto II)	730	243	20	10	50,8	10	50,8		0,0												20	8,2
UBS Dr. José Barrionuevo (Soto III)	624	208	17	10	61,6	10	61,6		0,0												20	9,6
UBS Enf. Diomar José dos Santos (Glória I)	1674	558	47	1	2,1	16	33,3	1	2,2												18	3,2
UBS Enf. Diomar José dos Santos (Glória II)	370	123	10	1	12,5	16	200,0	1	9,7												18	14,6
USF Dr. Geraldo Mendonça Uchoa (Lunardelli)	996	332	28	6	21,9	8	29,1	4	14,5												18	5,4
USF Dr. Michel Curi (Nosso Teto equipe I)	954	318	27		0,0		0,0		0,0												0	0,0
USF Dr. Michel Curi (Nosso Teto equipe II)	1021	340	28		0,0		0,0		0,0												0	0,0
UBS Dr. Francisco Lopes Ladeira (Salles)	1428	476	40		0,0		0,0		0,0												0	0,0
UBS Dr. Vicente Buchianeri (Vertoni I)	846	282	24		0,0		0,0		0,0												0	0,0
UBS Dr. Vicente Buchianeri (Vertoni II)	769	256	21		0,0		0,0		0,0												0	0,0
UBS Dr. Luiz Carlos Figueiredo Malheiros (Central I)	942	314	26		0,0		0,0	14	53,5												14	4,5
UBS Dr. Luiz Carlos Figueiredo Malheiros (Central II)	787	262	22		0,0		0,0		0,0												0	0,0
USF Dr. Sergio da Costa Peres (Del Rey)	1323	441	37	22	60,2	7	19,1		0,0												29	6,6
USF Dr. José Rocha (Gavioli equipe I)	992	331	28		0,0		0,0	11	39,9												11	3,3
USF Dr. José Rocha (Gavioli equipe II)	1130	377	31		0,0		0,0		0,0												0	0,0
USF Dr. João Miguel Calil (Santo Antônio)	1014	338	28		0,0		0,0		0,0												0	0,0
USF Dr. Carlos Eduardo Bauab (Theodoro)	888	296	25	8	32,5	12	48,7	11	44,6												31	10,5
USF Dra. Isabel Ettruri (Flamingo equipe I)	679	226	19		0,0		0,0		0,0												0	0,0
USF Dra. Isabel Ettruri (Flamingo equipe II)	946	315	26		0,0		0,0		0,0												0	0,0
USF Dr. José Pio Nogueira de Sá (Gabriel Hernandes)	738	246	21		0,0		0,0		0,0												0	0,0
USF Dr. Athos Procópio de Oliveira (Imperial)	760	253	21		0,0		0,0		0,0												0	0,0
USF Dr. Carlos Roberto Surian (Nova Catanduva equipe I)	631	210	18	6	33,5	5	27,9	7	39,9												18	8,6
USF Dr. Carlos Roberto Surian (Nova Catanduva equipe II)	612	204	17		0,0		0,0		0,0												0	0,0
USF Dr. Carlos Roberto Surian (Nova Catanduva equipe III)	504	168	14,0		0,0		0,0		0,0												0	0,0

Fonte: Sistema IDS, 2024. Acesso em: 01/04/2024. Dados enviados pelas equipes das Unidades Básicas de Saúde, 2024. Acesso em:30/04/2024.

A tabela 31 mostra o número de mulheres na faixa etária para exame de mamografia, e o número de exames solicitados por mês e unidade de saúde. Cada percentual foi calculado com base no número de mulheres na faixa etária para o exame de cada mês. O número de mulheres na faixa etária que aparece na tabela é referente ao último mês. Para saber os números dos outros meses, favor solicitar por e-mail.

Tabela 31: Rastreamento de câncer de mama, por mês, no ano de 2024.

RASTREAMENTO CÂNCER DE MAMA - 2024																														
UNIDADES DE SAÚDE	Nº de mulheres na faixa etária para exame de mamografia (50 a 69 anos)	Meta Anual	Meta Mensal	Janeiro		Fevereiro		Março		Abril		Maio		Junho		Julho		Agosto		Setembro		Outubro		Novembro		Dezembro		Total		
				Nº	%	Nº	%	Nº	%	Nº	%	Nº	%	Nº	%	Nº	%	Nº	%	Nº	%	Nº	%	Nº	%	Nº	%	Nº	%	
TOTAL	14421	7211	601	129	21,5	94	15,7	97	16,1																			320	4,4	
USF Dr. Milton Maguollo (Bom Pastor)	398	199	17	1	6,1	3	18,3	1	6,0																			5	2,5	
USF Dr. Jose Ramiro Madeira (Euclides)	510	255	21	5	22,9	7	32,0	1	4,7																			13	5,1	
USF Dr. Sergio Banhos (Pachá)	393	197	16	9	54,8	10	60,9	6	36,6																			25	12,7	
USF Dr. Alcione Nasorri (Solo equipe I)	472	236	20	22	111,6	0	0,0	10	50,8																			32	13,6	
USF Dr. Alcione Nasorri (Solo equipe II)	318	159	13	18	138,0	4	30,7	2	15,1																			24	15,1	
USF Dr. Alcione Nasorri (Solo equipe III)	419	210	17		0,0	2	11,5	0	0,0																			2	1,0	
USF Dr. Napoleão Pellicano (Alpino I)	243	122	10		0,0	5	50,0		0,0																			5	4,1	
USF Dr. Napoleão Pellicano (Alpino II)	213	107	9	1	11,3	3	33,8		0,0																			4	3,8	
USF Dr. Olavo Barros (Monte Líbano)	419	210	17	4	23,0	5	28,7	10	57,3																			19	9,1	
USF Dra. Gesabel Clemente Marques de la Haba (Pedro Nechar)	351	176	15	9	61,4	2	13,6	5	34,2																			16	9,1	
USF Dr. Armindo Mastrocola (Santa Rosa)	462	231	19		0,0		0,0		0,0																			0	0,0	
UBS Dr. José Barrionuevo (Soto I)	425	213	18	8	45,3	7	39,6		0,0																			15	7,1	
UBS Dr. José Barrionuevo (Soto II)	350	175	15	8	56,5	7	49,4		0,0																			15	8,6	
UBS Dr. José Barrionuevo (Soto III)	338	169	14	8	61,9	7	54,2		0,0																			15	8,9	
UBS Enf. Diomar José dos Santos (Glória I)	689	345	29	7	23,7	9	30,5	13	45,3																				29	8,4
UBS Enf. Diomar José dos Santos (Glória II)	186	93	8	8	131,5	9	147,9	14	180,6																			31	33,3	
USF Dr. Geraldo Mendonça Uchoa (Lunardelli)	534	267	22		0,0	2	9,2	4	18,0																			6	2,2	
USF Dr. Michel Curi (Nosso Teto equipe I)	485	243	20		0,0		0,0		0,0																			0	0,0	
USF Dr. Michel Curi (Nosso Teto equipe II)	343	172	14		0,0		0,0		0,0																			0	0,0	
UBS Dr. Francisco Lopes Ladeira (Salles)	770	385	32		0,0		0,0		0,0																			0	0,0	
UBS Dr. Vicente Buchianeri (Vertoni I)	435	218	18		0,0		0,0		0,0																			0	0,0	

UBS Dr. Vicente Buchianeri (Vertoni II)	407	204	17		0,0		0,0		0,0												0	0,0
UBS Dr. Luiz Carlos Figueiredo Malheiros (Central I)	513	257	21		0,0		0,0	16	74,9												16	6,2
UBS Dr. Luiz Carlos Figueiredo Malheiros (Central II)	467	234	19		0,0		0,0		0,0												0	0,0
USF Dr. Sergio da Costa Peres (Del Rey)	491	246	20	11	54,3	5	24,7	4	19,6												20	8,1
USF Dr. José Rocha (Gavioli equipe I)	559	280	23		0,0		0,0	4	17,2												4	1,4
USF Dr. José Rocha (Gavioli equipe II)	507	254	21		0,0		0,0		0,0												0	0,0
USF Dr. João Miguel Calil (Santo Antônio)	563	282	23		0,0		0,0		0,0												0	0,0
USF Dr. Carlos Eduardo Bauab (Theodoro)	447	224	19	6	32,3	5	26,9	5	26,8												16	7,2
USF Dra. Isabel Ettruri (Flamingo equipe I)	364	182	15		0,0		0,0		0,0												0	0,0
USF Dra. Isabel Ettruri (Flamingo equipe II)	474	237	20		0,0		0,0		0,0												0	0,0
USF Dr. José Pio Nogueira de Sá (Gabriel Hernandes)	262	131	11		0,0		0,0		0,0												0	0,0
USF Dr. Athos Procópio de Oliveira (Imperial)	285	143	12		0,0		0,0		0,0												0	0,0
USF Dr. Carlos Roberto Surian (Nova Catanduva equipe I)	143	72	6	4	63,2	2	31,6	2	33,6												8	11,2
USF Dr. Carlos Roberto Surian (Nova Catanduva equipe II)	106	53	4		0,0		0,0		0,0												0	0,0
USF Dr. Carlos Roberto Surian (Nova Catanduva equipe III)	80	40	3		0,0		0,0		0,0												0	0,0

Fonte: Sistema IDS, 2024. Acesso em: 01/04/2024. Dados enviados pelas equipes das Unidades Básicas de Saúde, 2024. Acesso em:30/04/2024.

2.5 ENCAMINHAMENTOS PARA ESPECIALIDADES

A resolubilidade na atenção básica é a capacidade que os serviços de saúde possuem de resolver os problemas e queixas de saúde que absorverem, sendo assim, é desejável que se resolva pelo menos 80% desses problemas, e caso não, encaminhe para os devidos níveis de atenção especializada. Dessa forma, esse encaminhamento não deve superar o percentual de 20% do total de atendimentos realizados na atenção básica. A tabela 32 mostra a resolubilidade das equipes de atenção básica. As equipes que ultrapassaram 15% estão marcadas, pois estão próximas ou ultrapassaram os 20% e precisam de atenção.

Tabela 32: Taxa de resolubilidade da atenção básica, por mês, no ano de 2024.

TAXA (%) DE RESOLUBILIDADE DA ATENÇÃO BÁSICA – 2024												
UNIDADES DE SAÚDE	JANEIRO	FEVEREIRO	MARÇO	ABRIL	MAIO	JUNHO	JULHO	AGOSTO	SETEMBRO	OUTUBRO	NOVEMBRO	DEZEMBRO
USF Dr. Milton Maguollo (Bom Pastor)	4,4	6,4	5,8									
USF Dr. José Ramiro Madeira (Euclides)	8,8	7,4	7,8									
USF Dr. Sérgio Banhos (Pachá)	7,8	7,1	6,2									
USF Dr. Alcione Nasorri (Solo Sagrado I)	10,5	10,3	12,9									
USF Dr. Alcione Nasorri (Solo Sagrado II)	8,5	13,0	10,7									
USF Dr. Alcione Nasorri (Solo Sagrado III)	9,1	7,7	8,5									
USF Dr. Napoleão Pellicano (Alpino I)	4,5	5,1	6,1									
USF Dr. Napoleão Pellicano (Alpino II)	7,4	10,4	8,1									
USF Dr. Olavo Barros (Monte Líbano)	9,6	10,4	7,4									
USF Dra. Gesabel Clemente Marques de La Haba (Pedro Nechar)	10,2	7,2	6,4									
USF Dr. Armino Mastrocola (Santa Rosa)	6,6	7,6	8,1									
UBS Dr. José Barrionuevo (Soto equipe I)	8,2	6,3	8,5									
UBS Dr. José Barrionuevo (Soto equipe II)	5,5	5,4	4,8									
UBS Dr. José Barrionuevo (Soto equipe III)	10,5	7,7	7,6									
UBS Dr. José Barrionuevo (Soto – Pediatra e Ginecologista)	3,2	8,2	11,7									
UBS Enf. Diomar José dos Santos (Glória equipe I)	8,1	9,3	7,5									
UBS Enf. Diomar José dos Santos (Glória equipe II)	6,2	7,2	6,5									
UBS Enf. Diomar José dos Santos (Glória – Pediatra e Ginecologista)	9,8	10,5	11,5									
USF Dr. Geraldo Mendonça Uchoa (Lunardelli)	8,8	6,6	8,4									
USF Dr. Michel Curi (Nosso Teto I)	9,2	7,2	9,1									
USF Dr. Michel Curi (Nosso Teto II)	5,0	6,0	1,4									
UBS Dr. Francisco Lopes Ladeira (Salles)	15,6	14,3	13,3									
UBS Francisco Lopes Ladeira (Salles – Pediatra e Ginecologista)	8,5	6,9	10,8									
UBS Dr. Vicente Buchianeri (Vertoni equipe I)	12,5	12,4	10,7									
UBS Dr. Vicente Buchianeri (Vertoni equipe II)	8,9	8,3	9,2									
UBS Dr. Vicente Buchianeri (Vertoni – Pediatra e Ginecologista)	12,4	10,7	10,4									
UBS Dr. Luiz Carlos Figueiredo Malheiros (Central equipe I)	7,7	7,7	10,4									
UBS Dr. Luiz Carlos Figueiredo Malheiros (Central equipe II)	14,1	10,5	15,4									
UBS Dr. Luiz Carlos Figueiredo Malheiros (Central – Pediatra e Ginecologista)	5,6	5,0	4,5									
USF Dr. Sérgio da Costa Peres (Del Rey)	9,7	4,7	3,8									
USF Dr. José Rocha (Gavioli I)	9,1	6,7	7,7									
USF Dr. José Rocha (Gavioli II)	11,2	8,1	9,0									

USF Dr. João Miguel Calil (Santo Antônio)	10,6	6,9	10,9																					
USF Dr. Carlos Eduardo Bauab (Theodoro Rosa Filho)	14,0	10,3	9,9																					
USF Dra. Isabel Ettruri (Flamingo I)	7,7	7,2	4,8																					
USF Dra. Isabel Ettruri (Flamingo II)	6,5	6,2	7,8																					
USF Dr. José Pio Nogueira de Sá (Gabriel Hernandez)	7,9	5,4	5,6																					
USF Dr. Athos Procópio de Oliveira (Imperial)	11,7	11,0	7,7																					
USF Dr. Carlos Roberto Surian (Nova Catanduva I)	9,7	8,9	6,6																					
USF Dr. Carlos Roberto Surian (Nova Catanduva II)	7,2	4,5	4,9																					
USF Dr. Carlos Roberto Surian (Nova Catanduva III)	9,8	5,1	6,1																					
TOTAL	8,9	7,9	7,9																					

Fonte: Sistema IDS, 2024. Acesso em: 01/04/2024.

A tabela 33 mostra o consolidado dos encaminhamentos de todas as equipes básicas de saúde para as especialidades, por número e percentual. As especialidades que mais tiveram encaminhamentos no mês de março de 2024 foram oftalmologia (30,8%), dermatologia (10,2%), ortopedia (7,1%) e cardiologia (6,3). Para verificar os encaminhamentos por equipes, basta solicitar por e-mail.

Tabela 33: Consolidado dos encaminhamentos para especialidades, por número e percentual, por mês, no ano de 2024.

Especialidade	JANEIRO		FEVEREIRO		MARÇO		ABRIL		MAIO		JUNHO		JULHO		AGOSTO		SETEMBRO		OUTUBRO		NOVEMBRO		DEZEMBRO		TOTAL ANO			
	Nº	%	Nº	%	Nº	%	Nº	%	Nº	%	Nº	%	Nº	%	Nº	%	Nº	%	Nº	%	Nº	%	Nº	%	Nº	%		
ACUPUNTURA	35	2,0	27	1,8	20	1,2																					82	1,7
ALERGISTA E IMUNOLOGISTA	6	0,3	1	0,1	5	0,3																					12	0,2
AMBULATORIO DOENÇAS RARAS	0	0,0	0	0,0	0	0,0																					0	0,0
ANESTESIOLOGISTA	0	0,0	0	0,0	0	0,0																					0	0,0
APAE- CRIANÇAS DE 0 A 6 NOS	7	0,4	3	0,2	3	0,2																					13	0,3
ASSISTENCIA SOCIAL EM GERAL	0	0,0	0	0,0	0	0,0																					0	0,0
CARDIOLOGIA	111	6,2	100	6,8	103	6,3																					314	6,4
CARDIOPEDIATRIA	2	0,1	5	0,3	5	0,3																					12	0,2
CEM - POPULAÇÃO LGBTQIA+	3	0,2	3	0,2	1	0,1																					7	0,1
CIRURGIA DA MÃO	0	0,0	0	0,0	1	0,1																					1	0,0
CIRURGIA EM GERAL	68	3,8	46	3,1	70	4,3																					184	3,8
CIRURGIA PEDIATRICA	12	0,7	13	0,9	10	0,6																					35	0,7
CIRURGIA PLASTICA	47	2,6	34	2,3	44	2,7																					125	2,6
CIRURGIA TORACICA	2	0,1	2	0,1	2	0,1																					6	0,1
CIRURGIA VASCULAR	32	1,8	20	1,4	44	2,7																					96	2,0
CIRURGIA CARDIOVASCULAR	4	0,2	3	0,2	6	0,4																					13	0,3

CIRURGIA DE CABEÇA E PESCOÇO	2	0,1	2	0,1	2	0,1																	6	0,1	
CIRURGIA APARELHO DIGESTIVO	3	0,2	3	0,2	5	0,3																		11	0,2
CIRURGIA GERAL PANCREAS E VIAS BILIARES	0	0,0	0	0,0	0	0,0																		0	0,0
DEFICIENCIA AUDITIVA	0	0,0	0	0,0	0	0,0																		0	0,0
DERMATOLOGIA	145	8,2	130	8,9	165	10,2																		440	9,0
CAMPANHA DERMATOCEM	9	0,5	4	0,3	1	0,1																		14	0,3
DERMATOLOGIA TUMOR DE PELE	11	0,6	17	1,2	0	0,0																		28	0,6
ENDOCRINOLOGIA	14	0,8	25	1,7	22	1,4																		61	1,3
ENDOCRINOLOGIA PEDIÁTRICA	0	0,0	0	0,0	0	0,0																		0	0,0
ENDOSCOPIA	0	0,0	0	0,0	0	0,0																		0	0,0
FISIATRA	1	0,1	3	0,2	3	0,2																		7	0,1
GASTROENTEROLOGIA	38	2,1	45	3,1	48	3,0																		131	2,7
GERIATRIA	23	1,3	13	0,9	21	1,3																		57	1,2
GINECOLOGIA	43	2,4	43	2,9	40	2,5																		126	2,6
HANSENOLOGISTA	0	0,0	0	0,0	0	0,0																		0	0,0
HEMATOLOGIA	9	0,5	12	0,8	16	1,0																		37	0,8
HEPATOLOGIA	1	0,1	0	0,0	4	0,2																		5	0,1
INFECTOLOGIA	2	0,1	3	0,2	1	0,1																		6	0,1
MASTOLOGIA	10	0,6	7	0,5	6	0,4																		23	0,5
MEDICINA GENETICA	2	0,1	2	0,1	2	0,1																		6	0,1
NEFROLOGIA	36	2,0	26	1,8	27	1,7																		89	1,8
NEUROCIRURGIA	5	0,3	3	0,2	5	0,3																		13	0,3
NEUROLOGIA	74	4,2	53	3,6	60	3,7																		187	3,8
NEUROPEDIATRIA	19	1,1	16	1,1	33	2,0																		68	1,4
NEUROPSICOLOGO	0	0,0	0	0,0	0	0,0																		0	0,0
NUTRIÇÃO EM GERAL	2	0,1	1	0,1	0	0,0																		3	0,1
OBSTETRICIA ALTO RISCO	10	0,6	13	0,9	5	0,3																		28	0,6
OFTALMOLOGIA	576	32,4	467	31,8	500	30,8																		1543	31,7
ONCOLOGIA PEDIATRICA	0	0,0	0	0,0	0	0,0																		0	0,0
ONCOLOGIA CIRURGICA	0	0,0	0	0,0	1	0,1																		1	0,0
ONCOLOGIA CLINICA	11	0,6	13	0,9	14	0,9																		38	0,8
ORTOPEDIA	137	7,7	116	7,9	115	7,1																		368	7,6
OTORRINOLARINGOLOGIA	128	7,2	83	5,7	87	5,4																		298	6,1
PEDIATRIA	7	0,4	9	0,6	9	0,6																		25	0,5
PNEUMOLOGIA	16	0,9	22	1,5	14	0,9																		52	1,1
PNEUMOLOGIA PEDIÁTRICA	3	0,2	6	0,4	7	0,4																		16	0,3
PNEUMOLOGIA TB	0	0,0	0	0,0	0	0,0																		0	0,0
PROCTOLOGIA	29	1,6	26	1,8	23	1,4																		78	1,6

PSIQUIATRIA	0	0,0	1	0,1	0	0,0															1	0,0	
RADIOTERAPEUTA	0	0,0	0	0,0	0	0,0																0	0,0
REUMATOLOGIA	24	1,3	10	0,7	18	1,1																52	1,1
MEDICINA DO TRABALHO	0	0,0	0	0,0	0	0,0																0	0,0
UROLOGIA	59	3,3	37	2,5	56	3,4																152	3,1
TOTAL	1778	100,0	1468	100,0	1624	100,0																4870	100,0

Fonte: Sistema IDS, 2024. Acesso em: 02/04/2024.

3. NATALIDADE

A seguir será apresentado os números de nascidos vivos de mulheres residentes do município de Catanduva, tipos de parto por local de nascimento e número de gestantes por equipes de saúde.

A tabela 34 mostra o número de nascidos vivos de mulheres residentes de Catanduva, por unidades de saúde e por mês.

Tabela 34: Número de nascidos vivos, por unidade de saúde, por mês, no ano de 2024.

UNIDADE DE SAÚDE	NASCIDOS VIVOS												
	JANEIRO	FEVEREIRO	MARÇO	ABRIL	MAIO	JUNHO	JULHO	AGOSTO	SETEMBRO	OUTUBRO	NOVEMBRO	DEZEMBRO	TOTAL
	Nº	Nº	Nº	Nº	Nº	Nº	Nº	Nº	Nº	Nº	Nº	Nº	Nº
TOTAL	94	94	81										269
USF Dr. Milton Maguollo (Bom Pastor)	5	5	4										14
USF Dr. Jose Ramiro Madeira (Euclides)	1	1	4										6
USF Dr. Sergio Banhos (Pachá)	3	2	4										9
USF Dr. Alcione Nasorri (Solo equipe I)	4	2	3										9
USF Dr. Alcione Nasorri (Solo equipe II)	2	4	5										11
USF Dr. Alcione Nasorri (Solo equipe III)	1	2	2										5
USF Dr. Napoleão Pellicano (Alpino I)	2	1	1										4
USF Dr. Napoleão Pellicano (Alpino II)	3	1	1										5
USF Dr. Olavo Barros (Monte Líbano)	7	6	2										15
USF Dra. Gesabel Clemente Marques de la Haba (Pedro Nechar)	1	1	2										4
USF Dr. Armindo Mastrocola (Santa Rosa)	0	2	1										3
UBS Dr. José Barrionuevo (Soto equipe I)	3	4	1										8
UBS Dr. José Barrionuevo (Soto equipe II)	6	1	2										9
UBS Dr. José Barrionuevo (Soto equipe III)	2	0	2										4
UBS Enf. Diomar José dos Santos (Glória equipe I)	3	4	3										10
UBS Enf. Diomar José dos Santos (Glória equipe II)	2	10	2										14
USF Dr. Geraldo Mendonça Uchoa (Lunardelli)	1	3	2										6
USF Dr. Michel Curi (Nosso Teto equipe I)	2	2	2										6

USF Dr. Michel Curi (Nosso Teto equipe II)	0	0	2																2
UBS Dr. Francisco Lopes Ladeira (Salles)	6	7	3																16
UBS Dr. Vicente Buchianeri (Vertoni equipe I)	2	2	1																5
UBS Dr. Vicente Buchianeri (Vertoni equipe II)	3	1	0																4
UBS Dr. Luiz Carlos Figueiredo Malheiros (Central equipe I)	2	5	6																13
UBS Dr. Luiz Carlos Figueiredo Malheiros (Central equipe II)	2	3	5																10
USF Dr. Sergio da Costa Peres (Del Rey)	6	2	3																11
USF Dr. José Rocha (Gavioli equipe I)	2	0	0																2
USF Dr. José Rocha (Gavioli equipe II)	0	3	2																5
USF Dr. João Miguel Calil (Santo Antônio)	2	1	0																3
USF Dr. Carlos Eduardo Bauab (Theodoro)	1	2	0																3
USF Dra. Isabel Ettruri (Flamingo equipe I)	3	2	2																7
USF Dra. Isabel Ettruri (Flamingo equipe II)	4	2	3																9
USF Dr. José Pio Nogueira de Sá (Gabriel Hernandez)	1	1	0																2
USF Dr. Athos Procópio de Oliveira (Imperial)	3	4	3																10
USF Dr. Carlos Roberto Surian (Nova Catanduva equipe I)	2	1	2																5
USF Dr. Carlos Roberto Surian (Nova Catanduva equipe II)	5	3	3																11
USF Dr. Carlos Roberto Surian (Nova Catanduva equipe III)	2	4	3																9

Fonte: SMS/DEVISA/SINASC, 2024. Acesso em: 15/04/2024.

A tabela 35 mostra o número de nascidos vivos por local de nascimento, unidade de saúde ao qual pertencem, e por tipo de parto do mês de março de 2024. O Hospital Padre Albino teve 74,07% (60) dos partos, o Hospital São Domingos teve 23,46% (19) e outros locais tiveram 2,47% (2). No geral no tipo de parto temos 82,7% (67) de parto cesáreo e 17,3% (14) de parto vaginal, totalizando 81 partos no mês de março de 2024.

Tabela 35: Número de nascidos vivos, por local de nascimento e tipo de parto, no mês de março de 2024.

UNIDADES DE SAÚDE	TIPO DE PARTO POR LOCAL DE NASCIMENTO - MARÇO 2024																			
	HOSPITAL PADRE ALBINO					HOSPITAL SÃO DOMINGOS					OUTROS LOCAIS					TOTAL GERAL				
	CESAREA		VAGINAL		TOTAL	CESAREA		VAGINAL		TOTAL	CESAREA		VAGINAL		TOTAL	CESAREA		VAGINAL		TOTAL
	Nº	%	Nº	%	Nº	Nº	%	Nº	%	Nº	Nº	%	Nº	%	Nº	Nº	%	Nº	%	Nº
TOTAL	46	76,7	14	23,3	60	19	100,0	0	0,0	19	2	100,0	0	0,0	2	67	82,7	14	17,3	81
USF Dr. Milton Maguollo (Bom Pastor)	2	66,7	1	33,3	3	1	100,0	0	0,0	1	0	0,0	0	0,0	0	3	75,0	1	25,0	4
USF Dr. Jose Ramiro Madeira (Euclides)	3	100,0	0	0,0	3	1	100,0	0	0,0	1	0	0,0	0	0,0	0	4	100,0	0	0,0	4
USF Dr. Sergio Banhos (Pachá)	3	100,0	0	0,0	3	1	100,0	0	0,0	1	0	0,0	0	0,0	0	4	100,0	0	0,0	4
USF Dr. Alcione Nasorri (Solo equipe I)	2	66,7	1	33,3	3	0	0,0	0	0,0	0	0	0,0	0	0,0	0	2	66,7	1	33,3	3
USF Dr. Alcione Nasorri (Solo equipe II)	5	100,0	0	0,0	5	0	0,0	0	0,0	0	0	0,0	0	0,0	0	5	100,0	0	0,0	5
USF Dr. Alcione Nasorri (Solo equipe III)	1	50,0	1	50,0	2	0	0,0	0	0,0	0	0	0,0	0	0,0	0	1	50,0	1	50,0	2
USF Dr. Napoleão Pellicano (Alpino I)	1	100,0	0	0,0	1	0	0,0	0	0,0	0	0	0,0	0	0,0	0	1	100,0	0	0,0	1
USF Dr. Napoleão Pellicano (Alpino II)	1	100,0	0	0,0	1	0	0,0	0	0,0	0	0	0,0	0	0,0	0	1	100,0	0	0,0	1
USF Dr. Olavo Barros (Monte Líbano)	1	100,0	0	0,0	1	1	100,0	0	0,0	1	0	0,0	0	0,0	0	2	100,0	0	0,0	2
USF Dra. Gesabel Clemente Marques de la Haba (Pedro Nechar)	1	100,0	0	0,0	1	1	100,0	0	0,0	1	0	0,0	0	0,0	0	2	100,0	0	0,0	2
USF Dr. Armindo Mastrocola (Santa Rosa)	1	100,0	0	0,0	1	0	0,0	0	0,0	0	0	0,0	0	0,0	0	1	100,0	0	0,0	1
UBS Dr. José Barrionuevo (Soto equipe I)	0	0,0	1	100,0	1	0	0,0	0	0,0	0	0	0,0	0	0,0	0	0	0,0	1	100,0	1
UBS Dr. José Barrionuevo (Soto equipe II)	2	100,0	0	0,0	2	0	0,0	0	0,0	0	0	0,0	0	0,0	0	2	100,0	0	0,0	2
UBS Dr. José Barrionuevo (Soto equipe III)	1	100,0	0	0,0	1	1	100,0	0	0,0	1	0	0,0	0	0,0	0	2	100,0	0	0,0	2
UBS Enf. Diomar José dos Santos (Glória equipe I)	1	50,0	1	50,0	2	1	100,0	0	0,0	1	0	0,0	0	0,0	0	2	66,7	1	33,3	3
UBS Enf. Diomar José dos Santos (Glória equipe II)	1	50,0	1	50,0	2	0	0,0	0	0,0	0	0	0,0	0	0,0	0	1	50,0	1	50,0	2
USF Dr. Geraldo Mendonça Uchoa (Lunardelli)	2	100,0	0	0,0	2	0	0,0	0	0,0	0	0	0,0	0	0,0	0	2	100,0	0	0,0	2
USF Dr. Michel Curi (Nosso Teto equipe I)	0	0,0	1	100,0	1	1	100,0	0	0,0	1	0	0,0	0	0,0	0	1	50,0	1	50,0	2
USF Dr. Michel Curi (Nosso Teto equipe II)	0	0,0	0	0,0	0	2	100,0	0	0,0	2	0	0,0	0	0,0	0	2	100,0	0	0,0	2
UBS Dr. Francisco Lopes Ladeira (Salles)	1	100,0	0	0,0	1	1	100,0	0	0,0	1	1	100,0	0	0,0	1	3	100,0	0	0,0	3
UBS Dr. Vicente Buchianeri (Vertoni equipe I)	0	0,0	1	100,0	1	0	0,0	0	0,0	0	0	0,0	0	0,0	0	0	0,0	1	100,0	1
UBS Dr. Vicente Buchianeri (Vertoni equipe II)	0	0,0	0	0,0	0	0	0,0	0	0,0	0	0	0,0	0	0,0	0	0	0,0	0	0,0	0
UBS Dr. Luiz Carlos Figueiredo Malheiros (Central equipe I)	4	100,0	0	0,0	4	2	100,0	0	0,0	2	0	0,0	0	0,0	0	6	100,0	0	0,0	6
UBS Dr. Luiz Carlos Figueiredo Malheiros (Central equipe II)	4	80,0	1	20,0	5	0	0,0	0	0,0	0	0	0,0	0	0,0	0	4	80,0	1	20,0	5
USF Dr. Sergio da Costa Peres (Del Rey)	0	0,0	0	0,0	0	2	100,0	0	0,0	2	1	100,0	0	0,0	1	3	100,0	0	0,0	3
USF Dr. José Rocha (Gavioli equipe I)	0	0,0	0	0,0	0	0	0,0	0	0,0	0	0	0,0	0	0,0	0	0	0,0	0	0,0	0
USF Dr. José Rocha (Gavioli equipe II)	1	100,0	0	0,0	1	1	100,0	0	0,0	1	0	0,0	0	0,0	0	2	100,0	0	0,0	2
USF Dr. João Miguel Calil (Santo Antônio)	0	0,0	0	0,0	0	0	0,0	0	0,0	0	0	0,0	0	0,0	0	0	0,0	0	0,0	0
USF Dr. Carlos Eduardo Bauab (Theodoro)	0	0,0	0	0,0	0	0	0,0	0	0,0	0	0	0,0	0	0,0	0	0	0,0	0	0,0	0

USF Dra. Isabel Etruri (Flamingo equipe I)	0	0,0	1	100,0	1	1	100,0	0	0,0	1	0	0,0	0	0,0	0	1	50,0	1	50,0	2
USF Dra. Isabel Etruri (Flamingo equipe II)	2	100,0	0	0,0	2	1	100,0	0	0,0	1	0	0,0	0	0,0	0	3	100,0	0	0,0	3
USF Dr. José Pio Nogueira de Sá (Gabriel Hernandes)	0	0,0	0	0,0	0	0	0,0	0	0,0	0	0	0,0	0	0,0	0	0	0,0	0	0,0	0
USF Dr. Athos Procópio de Oliveira (Imperial)	1	50,0	1	50,0	2	1	100,0	0	0,0	1	0	0,0	0	0,0	0	2	66,7	1	33,3	3
USF Dr. Carlos Roberto Surian (Nova Catanduva equipe I)	1	50,0	1	50,0	2	0	0,0	0	0,0	0	0	0,0	0	0,0	0	1	50,0	1	50,0	2
USF Dr. Carlos Roberto Surian (Nova Catanduva equipe II)	1	33,3	2	66,7	3	0	0,0	0	0,0	0	0	0,0	0	0,0	0	1	33,3	2	66,7	3
USF Dr. Carlos Roberto Surian (Nova Catanduva equipe III)	3	100,0	0	0,0	3	0	0,0	0	0,0	0	0	0,0	0	0,0	0	3	100,0	0	0,0	3

Fonte: SMS/DEVISA/SINASC, 2024. Acesso em: 15/04/2024.

A tabela 36 mostra o número de gestantes existentes no território, gestantes novas cadastradas no mês, acompanhadas pela atenção básica, pela saúde suplementar, outros serviços, alto risco e sem acompanhamento, por unidades de saúde, do mês de novembro enviados pelas unidades de saúde, e também a comparação com o sistema MV. Deve-se seguir a seguinte fórmula: GESTANTES EXISTENTES NO TERRITÓRIO = GESTANTES ACOMPANHADAS EXCLUSIVAMENTE NA ATENÇÃO BÁSICA + ACOMPANHADAS EXCLUSIVAMENTE NA SAÚDE SUPLEMENTAR + ACOMPANHADAS PELA EQUIPE DE SAÚDE E OUTROS SERVIÇOS (EXCETO ALTO RISCO) + GESTANTES ACOMPANHADAS NO ALTO RISCO + GESTANTES SEM ACOMPANHAMENTO. As gestantes novas já estão dentro das gestantes existentes no território. Onde está grifado a soma não bate.

Tabela 36: Comparativo do número de gestantes existentes no território, acompanhadas na atenção básica, acompanhadas no particular/convenio, acompanhadas pela equipe de saúde e outros serviços e gestantes de alto risco, no mês de março de 2024.

UNIDADES DE SAÚDE	GESTANTES						
	GESTANTES EXISTENTES NO TERRITÓRIO	GESTANTES DE GESTANTES NOVAS CADASTRADAS NO MÊS	CADASTRADAS E ACOMPANHADAS EXCLUSIVAMENTE NA ATENÇÃO BÁSICA	ACOMPANHADAS EXCLUSIVAMENTE NA SAÚDE SUPLEMENTAR	ACOMPANHADAS PELA EQUIPE DE SAÚDE E OUTROS SERVIÇOS (EXCETO ALTO RISCO)	GESTANTES ACOMPANHADAS NO ALTO RISCO	GESTANTES SEM ACOMPANHAMENTO
	Nº	Nº	Nº	Nº	Nº	Nº	Nº
TOTAL	176	18	136	15	6	13	0
USF Dr. Milton Maguollo (Bom Pastor)	20	1	16	0	0	3	0
USF Dr. Jose Ramiro Madeira (Euclides)	7	0	6	1	0	0	0
USF Dr. Sergio Banhos (Pachá)	21	2	18	1	2	0	0
USF Dr. Alcione Nasorri (Solo equipe I)	11	1	8	0	1	2	0
USF Dr. Alcione Nasorri (Solo equipe II)	14	0	14	0	0	0	0

USF Dr. Alcione Nasorri (Solo equipe III)	7	4	7	0	0	0	0
USF Dr. Napoleão Pellicano (Alpino I)							
USF Dr. Napoleão Pellicano (Alpino II)							
USF Dr. Olavo Barros (Monte Líbano)	12	1	11	0	1	3	0
USF Dra. Gesabel Clemente Marques de la Haba (Pedro Nechar)	2	0	0	1	0	1	0
USF Dr. Armino Mastrocola (Santa Rosa)							
UBS Dr. José Barrionuevo (Soto I)							
UBS Dr. José Barrionuevo (Soto II)							
UBS Dr. José Barrionuevo (Soto III)							
UBS Enf. Diomar José dos Santos (Glória I)	8	1	7	1	0	1	0
UBS Enf. Diomar José dos Santos (Glória II)	16	2	12	3	1	0	0
USF Dr. Geraldo Mendonça Uchoa (Lunardelli)	10						
USF Dr. Michel Curi (Nosso Teto equipe I)							
USF Dr. Michel Curi (Nosso Teto equipe II)							
UBS Dr. Francisco Lopes Ladeira (Salles)							
UBS Dr. Vicente Buchianeri (Vertoni I)							
UBS Dr. Vicente Buchianeri (Vertoni II)							
UBS Dr. Luiz Carlos Figueiredo Malheiros (Central I)	8	0	8	0	0	0	0
UBS Dr. Luiz Carlos Figueiredo Malheiros (Central II)							
USF Dr. Sergio da Costa Peres (Del Rey)	10	1	6	3	0	1	0
USF Dr. José Rocha (Gavioli equipe I)	8	3	7	1	0	1	0
USF Dr. José Rocha (Gavioli equipe II)							
USF Dr. João Miguel Calil (Santo Antônio)							
USF Dr. Carlos Eduardo Bauab (Theodoro)	12	1	8	3	1	0	0
USF Dra. Isabel Ettruri (Flamingo equipe I)							
USF Dra. Isabel Ettruri (Flamingo equipe II)							
USF Dr. José Pio Nogueira de Sá (Gabriel Hernandez)							
USF Dr. Athos Procópio de Oliveira (Imperial)							
USF Dr. Carlos Roberto Surian (Nova Catanduva equipe I)	10	1	8	1	0	1	0
USF Dr. Carlos Roberto Surian (Nova Catanduva equipe II)							
USF Dr. Carlos Roberto Surian (Nova Catanduva equipe III)							

Fonte: Dados enviados pelas equipes das Unidades Básicas de Saúde, 2024. Acesso em: 30/04/2024.

4. MORBIDADE

Será mostrado a seguir, as doenças crônicas (hipertensão, diabetes e obesidade), doenças transmissíveis (sífilis congênita, sífilis gestacional, HIV, hepatites e hanseníase), saúde mental, pessoas com deficiências, acamados e restritos e os principais CIDS das unidades básicas de saúde e UPA do município de Catanduva.

4.1 DOENÇAS CRÔNICAS

A tabela 37 mostra os usuários cadastrados com HAS, acompanhados pela equipe de saúde, pela saúde suplementar, pela equipe de saúde e outros serviços, sem acompanhamento e número de atendimentos de usuários com HAS, no mês março enviados pelas unidades de saúde, e também a comparação com o sistema MV. Deve-se seguir a seguinte fórmula: $USUÁRIOS\ CADASTRADOS\ COM\ HAS\ TOTAL = USUÁRIOS\ ACOMPANHADOS\ EXCLUSIVAMENTE\ PELA\ EQUIPE\ DE\ SAÚDE + ACOMPANHADOS\ EXCLUSIVAMENTE\ NA\ SAÚDE\ SUPLEMENTAR + ACOMPANHADOS\ PELA\ EQUIPE\ DE\ SAÚDE\ E\ OUTROS\ SERVIÇOS + USUÁRIOS\ SEM\ ACOMPANHAMENTO$. Onde está grifado a soma não bate.

Tabela 37: Comparativo do número de usuários cadastrados com HAS, acompanhados pela equipe de saúde, acompanhados na saúde suplementar, pela equipe de saúde e outros serviços e sem acompanhamento, no mês de março de 2024.

UNIDADES DE SAÚDE	USUÁRIOS COM HIPERTENSÃO ARTERIAL SISTÊMICA							
	USUÁRIOS CADASTRADOS COM HAS TOTAL MV	USUÁRIOS CADASTRADOS COM HAS TOTAL	ACOMPANHADOS EXCLUSIVAMENTE PELA EQUIPE DE SAÚDE	ACOMPANHADOS EXCLUSIVAMENTE NA SAÚDE SUPLEMENTAR	ACOMPANHADOS PELA EQUIPE DE SAÚDE E OUTROS SERVIÇOS	SEM ACOMPANHAMENTO	Nº DE ATENDIMENTOS DE USUÁRIOS CADASTRADOS COM HAS	Nº DE ATENDIMENTOS DE USUÁRIOS CADASTRADOS COM HAS COM PA AFERIDA
	Nº	Nº	Nº	Nº	Nº	Nº	Nº	Nº
TOTAL	18546	8643	5669	1302	803	82	5585	8313
USF Dr. Milton Maguollo (Bom Pastor)	587	588	578	10	0	0	754	754
USF Dr. Jose Ramiro Madeira (Euclides)	664	653	502	90	61	0	315	2152
USF Dr. Sergio Banhos (Pachá)	542	539	460	62	17	0	526	228
USF Dr. Alcione Nasorri (Solo equipe I)	624	609	545	20	44	0	365	572
USF Dr. Alcione Nasorri (Solo equipe II)	516	510	452	35	23		230	230
USF Dr. Alcione Nasorri (Solo equipe III)	530	527	464	27	36	0	160	160
USF Dr. Napoleão Pellicano (Alpino I)	373							
USF Dr. Napoleão Pellicano (Alpino II)	301							
USF Dr. Olavo Barros (Monte Líbano)	707	694	543	69	44	38	502	170
USF Dra. Gesabel Clemente Marques de la Haba (Pedro Nechar)	413	337	225	49	59	3	471	270

USF Dr. Armindo Mastrocola (Santa Rosa)	679							
UBS Dr. José Barrionuevo (Soto I)	376							
UBS Dr. José Barrionuevo (Soto II)	294							
UBS Dr. José Barrionuevo (Soto III)	530							
UBS Enf. Diomar José dos Santos (Glória I)	514	515	426	89	0	0	371	371
UBS Enf. Diomar José dos Santos (Glória II)	380	377	113	151	113	0	373	373
USF Dr. Geraldo Mendonça Uchoa (Lunardelli)	804	797						453
USF Dr. Michel Curi (Nosso Teto equipe I)	650							
USF Dr. Michel Curi (Nosso Teto equipe II)	382							
UBS Dr. Francisco Lopes Ladeira (Salles)	681							
UBS Dr. Vicente Buchianeri (Vertoni I)	485							
UBS Dr. Vicente Buchianeri (Vertoni II)	458							
UBS Dr. Luiz Carlos Figueiredo Malheiros (Central I)	312	310	54	256	0	0	32	438
UBS Dr. Luiz Carlos Figueiredo Malheiros (Central II)	350							
USF Dr. Sergio da Costa Peres (Del Rey)	754	759	324	233	171	31	176	176
USF Dr. José Rocha (Gavioli equipe I)	708	703	507	111	85	0	653	1756
USF Dr. José Rocha (Gavioli equipe II)	681							
USF Dr. João Miguel Calil (Santo Antônio)	829							
USF Dr. Carlos Eduardo Bauab (Theodoro)	723	725	476	100	150	10	657	210
USF Dra. Isabel Ettruri (Flamingo equipe I)	496							
USF Dra. Isabel Ettruri (Flamingo equipe II)	686							
USF Dr. José Pio Nogueira de Sá (Gabriel Hernandes)	397							
USF Dr. Athos Procópio de Oliveira (Imperial)	485							
USF Dr. Carlos Roberto Surian (Nova Catanduva equipe I)	256							
USF Dr. Carlos Roberto Surian (Nova Catanduva equipe II)	223							
USF Dr. Carlos Roberto Surian (Nova Catanduva equipe III)	156							

Fonte: Sistema IDS, 2024. Acesso: 01/04/2024. Dados enviados pelas equipes das Unidades Básicas de Saúde, 2024. Acesso em: 30/04/2024.

A tabela 38 mostra os usuários cadastrados com DM (tipo 1 e 2), cadastrados com DM (tipo 1), acompanhados pela equipe de saúde, pela saúde suplementar, pela equipe de saúde e outros serviços, sem acompanhamento e número de atendimentos de usuários com DM, no mês de março enviados pelas unidades de saúde, e também a comparação com o sistema MV. Deve-se seguir a seguinte fórmula: **USUÁRIOS CADASTRADOS COM DM (TIPO 1 E 2) TOTAL = USUÁRIOS ACOMPANHADOS EXCLUSIVAMENTE PELA EQUIPE DE SAÚDE + ACOMPANHADOS EXCLUSIVAMENTE NA SAÚDE SUPLEMENTAR + ACOMPANHADOS PELA EQUIPE DE SAÚDE E OUTROS SERVIÇOS + USUÁRIOS SEM ACOMPANHAMENTO**. Onde está grifado a soma não bate.

Tabela 38: Comparativo do número de usuários cadastrados com DM (tipo 1 e 2), usuários cadastrados com DM tipo 1, acompanhados pela equipe de saúde, na saúde suplementar, pela equipe e outros serviços e sem acompanhamento, no mês de março de 2024.

UNIDADES DE SAÚDE	USUÁRIOS COM DIABETES MELLITUS								
	USUÁRIOS CADASTRADOS COM DM (TIPO 1 E 2) TOTAL MV	USUÁRIOS CADASTRADOS COM DM (TIPO 1 E 2) TOTAL	USUÁRIOS CADASTRADOS COM DM (TIPO 1)	ACOMPANHADOS EXCLUSIVAMENTE PELA EQUIPE DE SAÚDE	ACOMPANHADOS EXCLUSIVAMENTE NA SAÚDE SUPLEMENTAR	ACOMPANHADOS PELA EQUIPE DE SAÚDE E OUTROS SERVIÇOS	SEM ACOMPANHAMENTO	Nº DE ATENDIMENTO DE USUÁRIOS CADASTRADOS COM DM (1 E 2)	Nº DE ATENDIMENTO DE USUÁRIOS CADASTRADOS COM DM (1 E 2) COM SOLICITAÇÃO DE HEMOGLOBINA GLICADA
	Nº	Nº	Nº	Nº	Nº	Nº	Nº	Nº	Nº
TOTAL	8313	3480	253	2387	369	307	172	2785	1480
USF Dr. Milton Maguollo (Bom Pastor)	278	276	119	261	0	0	0	273	215
USF Dr. Jose Ramiro Madeira (Euclides)	332	330	3	251	29	50	0	157	157
USF Dr. Sergio Banhos (Pachá)	265	265	8	233	13	19	0	302	40
USF Dr. Alcione Nasorri (Solo equipe I)	259	256	7	184	15	50	0	135	31
USF Dr. Alcione Nasorri (Solo equipe II)	210	207	10	201	0	0	31	127	51
USF Dr. Alcione Nasorri (Solo equipe III)	209	207	20	164	6	41	0	124	31
USF Dr. Napoleão Pellicano (Alpino I)	166								
USF Dr. Napoleão Pellicano (Alpino II)	127								
USF Dr. Olavo Barros (Monte Líbano)	278	275	45	197	25	42	11	274	80
USF Dra. Gesabel Clemente Marques de la Haba (Pedro Nechar)	185	151	7	110	11	28	1	242	
USF Dr. Armindo Mastrocola (Santa Rosa)	267								
UBS Dr. José Barrionuevo (Soto I)	185								
UBS Dr. José Barrionuevo (Soto II)	153								
UBS Dr. José Barrionuevo (Soto III)	179								
UBS Enf. Diomar José dos Santos (Glória I)	216	216	3	154	62	0	0	201	216
UBS Enf. Diomar José dos Santos (Glória II)	164	162	7	120	10	32	0	138	115
USF Dr. Geraldo Mendonça Uchoa (Lunardelli)	299	292							38
USF Dr. Michel Curi (Nosso Teto equipe I)	331								
USF Dr. Michel Curi (Nosso Teto equipe II)	197								
UBS Dr. Francisco Lopes Ladeira (Salles)	338								
UBS Dr. Vicente Buchianeri (Vertoni I)	231								
UBS Dr. Vicente Buchianeri (Vertoni II)	227								
UBS Dr. Luiz Carlos Figueiredo Malheiros (Central I)	187	181	3	52	129	0	0	52	159
UBS Dr. Luiz Carlos Figueiredo Malheiros (Central II)	256								
USF Dr. Sergio da Costa Peres (Del Rey)	306								
USF Dr. José Rocha (Gavioli equipe I)	306	326	8	197	19	36	129	381	189
USF Dr. José Rocha (Gavioli equipe II)	339								
USF Dr. João Miguel Calil (Santo Antônio)	330								

USF Dr. Carlos Eduardo Bauab (Theodoro)	336	336	13	263	50	9	0	379	158
USF Dra. Isabel Ettruri (Flamingo equipe I)	222								
USF Dra. Isabel Ettruri (Flamingo equipe II)	285								
USF Dr. José Pio Nogueira de Sá (Gabriel Hernandes)	175								
USF Dr. Athos Procópio de Oliveira (Imperial)	229								
USF Dr. Carlos Roberto Surian (Nova Catanduva equipe I)	99								
USF Dr. Carlos Roberto Surian (Nova Catanduva equipe II)	86								
USF Dr. Carlos Roberto Surian (Nova Catanduva equipe III)	61								

Fonte: Sistema IDS, 2024. Acesso: 01/04/2024. Dados enviados pelas equipes das Unidades Básicas de Saúde, 2024. Acesso em: 30/04/2024.

A tabela 39 mostra os usuários cadastrados com obesidade, obesidade tipo I, tipo II e tipo III, acompanhados pela equipe de saúde, acompanhados em outros serviços de saúde, pela equipe de saúde e outros serviços, sem acompanhamento e número de atendimentos de usuários com obesidade no mês de março. Nesse caso, deve-se seguir duas fórmulas, uma em que o usuário é dividido pelo grau de obesidade: $USUÁRIOS\ COM\ DIAGNÓSTICO\ DE\ OBESIDADE\ TOTAL = USUÁRIOS\ COM\ OBESIDADE\ I + OBESIDADE\ II + OBESIDADE\ III$, e outra em que o usuário é dividido pelo seu acompanhamento: $USUÁRIOS\ COM\ DIAGNÓSTICO\ DE\ OBESIDADE\ TOTAL = USUÁRIOS\ ACOMPANHADOS\ EXCLUSIVAMENTE\ PELA\ EQUIPE\ DE\ SAÚDE + ACOMPANHADOS\ EXCLUSIVAMENTE\ EM\ OUTROS\ SERVIÇOS\ DE\ SAÚDE + ACOMPANHADOS\ PELA\ EQUIPE\ DE\ SAÚDE\ E\ OUTROS\ SERVIÇOS + USUÁRIOS\ SEM\ ACOMPANHAMENTO$. Onde está grifado a soma não bate.

Tabela 39: Comparativo do número e percentual de pessoas com obesidade, no mês de março de 2024.

UNIDADES DE SAÚDE	USUÁRIOS COM OBESIDADE								
	USUÁRIOS COM DIAGNÓSTICO DE OBESIDADE TOTAL	OBESIDADE I (>30 E <35KG/M²)	OBESIDADE II (>35 E <40KG/M²)	OBESIDADE III (>40KG/M²)	ACOMPANHADOS EXCLUSIVAMENTE PELA EQUIPE DE SAÚDE	ACOMPANHADOS EXCLUSIVAMENTE EM OUTROS SERVIÇOS DE SAÚDE	ACOMPANHADOS PELA EQUIPE DE SAÚDE E OUTROS SERVIÇOS	SEM ACOMPANHAMENTO	Nº DE ATENDIMENTO DE USUÁRIOS COM DIAGNÓSTICO DE OBESIDADE
	Nº	Nº	Nº	Nº	Nº	Nº	Nº	Nº	Nº
TOTAL	2264	1177	604	387	1871	91	103	215	260
USF Dr. Milton Maguollo (Bom Pastor)	650	399	223	60	646	4	0	0	10
USF Dr. Jose Ramiro Madeira (Euclides)	269	96	51	35	153	15	4	93	40
USF Dr. Sergio Banhos (Pachá)	240	87	73	80	240	0	13	0	36
USF Dr. Alcione Nasorri (Solo equipe I)	82	32	19	31	82	0	1	0	9

USF Dr. Alcione Nasorri (Solo equipe II)	106	55	28	20	103	0	2	0	31
USF Dr. Alcione Nasorri (Solo equipe III)	265	212	33	11	242	0	14	0	3
USF Dr. Napoleão Pellicano (Alpino I)									
USF Dr. Napoleão Pellicano (Alpino II)									
USF Dr. Olavo Barros (Monte Líbano)	259	110	78	71	77	18	45	119	67
USF Dra. Gesabel Clemente Marques de la Haba (Pedro Nechar)	140	76	38	26	137	3	1	3	4
USF Dr. Armindo Mastrocola (Santa Rosa)									
UBS Dr. José Barrionuevo (Soto I)									
UBS Dr. José Barrionuevo (Soto II)									
UBS Dr. José Barrionuevo (Soto III)									
UBS Enf. Diomar José dos Santos (Glória I)	92	37	10	16	63	29	0	0	35
UBS Enf. Diomar José dos Santos (Glória II)	30	11	8	11	21	9	9	0	15
USF Dr. Geraldo Mendonça Uchoa (Lunardelli)									
USF Dr. Michel Curi (Nosso Teto equipe I)									
USF Dr. Michel Curi (Nosso Teto equipe II)									
UBS Dr. Francisco Lopes Ladeira (Salles)									
UBS Dr. Vicente Buchianeri (Vertoni I)									
UBS Dr. Vicente Buchianeri (Vertoni II)									
UBS Dr. Luiz Carlos Figueiredo Malheiros (Central I)	4	2	1	1	4	0	0	0	1
UBS Dr. Luiz Carlos Figueiredo Malheiros (Central II)									
USF Dr. Sergio da Costa Peres (Del Rey)									
USF Dr. José Rocha (Gavioli equipe I)	3	0	0	3	3	3	0	0	3
USF Dr. José Rocha (Gavioli equipe II)									
USF Dr. João Miguel Calil (Santo Antônio)									
USF Dr. Carlos Eduardo Bauab (Theodoro)	124	60	42	22	100	10	14	0	6
USF Dra. Isabel Etruri (Flamingo equipe I)									
USF Dra. Isabel Etruri (Flamingo equipe II)									
USF Dr. José Pio Nogueira de Sá (Gabriel Hernandez)									
USF Dr. Athos Procópio de Oliveira (Imperial)									
USF Dr. Carlos Roberto Surian (Nova Catanduva equipe I)									
USF Dr. Carlos Roberto Surian (Nova Catanduva equipe II)									

4.2 DOENÇAS TRANSMISSÍVEIS

Nas tabelas 40 a 45 temos as doenças transmissíveis (sífilis gestacional, sífilis congênita, sífilis não especificada, HIV, hepatites e hanseníase), por unidades de saúde, no ano de 2024.

Tabela 40: Número de casos novos notificados de sífilis gestacional, por mês, no ano de 2024.

UNIDADES DE SAÚDE	SIFILIS GESTACIONAL - O981												
	JANEIRO	FEVEREIRO	MARÇO	ABRIL	MAIO	JUNHO	JULHO	AGOSTO	SETEMBRO	OUTUBRO	NOVEMBRO	DEZEMBRO	TOTAL
	Nº	Nº	Nº	Nº	Nº	Nº	Nº	Nº	Nº	Nº	Nº	Nº	Nº
TOTAL	0	0	0										0
USF Dr. Milton Maguollo (Bom Pastor)	0	0	0										0
USF Dr. Jose Ramiro Madeira (Euclides)	0	0	0										0
USF Dr. Sergio Banhos (Pachá)	0	0	0										0
USF Dr. Alcione Nasorri (Solo equipe I)	0	0	0										0
USF Dr. Alcione Nasorri (Solo equipe II)	0	0	0										0
USF Dr. Alcione Nasorri (Solo equipe III)	0	0	0										0
USF Dr. Napoleão Pellicano (Alpino I)	0	0	0										0
USF Dr. Napoleão Pellicano (Alpino II)	0	0	0										0
USF Dr. Olavo Barros (Monte Líbano)	0	0	0										0
USF Dra. Gesabel Clemente Marques de la Haba (Pedro Nechar)	0	0	0										0
USF Dr. Armino Mastrocola (Santa Rosa)	0	0	0										0
UBS Dr. José Barrionuevo (Soto equipe I)	0	0	0										0
UBS Dr. José Barrionuevo (Soto equipe II)	0	0	0										0
UBS Dr. José Barrionuevo (Soto equipe III)	0	0	0										0
UBS Enf. Diomar José dos Santos (Glória equipe I)	0	0	0										0
UBS Enf. Diomar José dos Santos (Glória equipe II)	0	0	0										0
USF Dr. Geraldo Mendonça Uchoa (Lunardelli)	0	0	0										0
USF Dr. Michel Curi (Nosso Teto equipe I)	0	0	0										0
USF Dr. Michel Curi (Nosso Teto equipe II)	0	0	0										0
UBS Dr. Francisco Lopes Ladeira (Salles)	0	0	0										0

UBS Dr. Vicente Buchianeri (Vertoni equipe I)	0	0	0										0
UBS Dr. Vicente Buchianeri (Vertoni equipe II)	0	0	0										0
UBS Dr. Luiz Carlos Figueiredo Malheiros (Central equipe I)	0	0	0										0
UBS Dr. Luiz Carlos Figueiredo Malheiros (Central equipe II)	0	0	0										0
USF Dr. Sergio da Costa Peres (Del Rey)	0	0	0										0
USF Dr. José Rocha (Gavioli equipe I)	0	0	0										0
USF Dr. José Rocha (Gavioli equipe II)	0	0	0										0
USF Dr. João Miguel Calil (Santo Antônio)	0	0	0										0
USF Dr. Carlos Eduardo Bauab (Theodoro)	0	0	0										0
USF Dra. Isabel Ettruri (Flamingo equipe I)	0	0	0										0
USF Dra. Isabel Ettruri (Flamingo equipe II)	0	0	0										0
USF Dr. José Pio Nogueira de Sá (Gabriel Hernandez)	0	0	0										0
USF Dr. Athos Procópio de Oliveira (Imperial)	0	0	0										0
USF Dr. Carlos Roberto Surian (Nova Catanduva equipe I)	0	0	0										0
USF Dr. Carlos Roberto Surian (Nova Catanduva equipe II)	0	0	0										0
USF Dr. Carlos Roberto Surian (Nova Catanduva equipe III)	0	0	0										0

Fonte: SINAN/DEVISA, 2024. Acesso em: 19/04/2024.

Tabela 41: Número de casos novos notificados de sífilis congênita, por mês, no ano de 2024.

UNIDADES DE SAÚDE	SIFILIS CONGÊNITA												
	JANEIRO	FEVEREIRO	MARÇO	ABRIL	MAIO	JUNHO	JULHO	AGOSTO	SETEMBRO	OUTUBRO	NOVEMBRO	DEZEMBRO	TOTAL
	Nº	Nº	Nº	Nº	Nº	Nº	Nº	Nº	Nº	Nº	Nº	Nº	Nº
TOTAL	0	1	2										3
USF Dr. Milton Maguollo (Bom Pastor)	0	0	0										0
USF Dr. Jose Ramiro Madeira (Euclides)	0	0	0										0
USF Dr. Sergio Banhos (Pachá)	0	0	1										1
USF Dr. Alcione Nasorri (Solo equipe I)	0	0	0										0
USF Dr. Alcione Nasorri (Solo equipe II)	0	0	0										0
USF Dr. Alcione Nasorri (Solo equipe III)	0	0	0										0
USF Dr. Napoleão Pellicano (Alpino I)	0	0	0										0
USF Dr. Napoleão Pellicano (Alpino II)	0	0	0										0
USF Dr. Olavo Barros (Monte Líbano)	0	1	0										1
USF Dra. Gesabel Clemente Marques de la Haba (Pedro Nechar)	0	0	0										0

USF Dr. Armindo Mastrocola (Santa Rosa)	0	0	0										0
UBS Dr. José Barrionuevo (Soto equipe I)	0	0	0										0
UBS Dr. José Barrionuevo (Soto equipe II)	0	0	0										0
UBS Dr. José Barrionuevo (Soto equipe III)	0	0	0										0
UBS Enf. Diomar José dos Santos (Glória equipe I)	0	0	0										0
UBS Enf. Diomar José dos Santos (Glória equipe II)	0	0	0										0
USF Dr. Geraldo Mendonça Uchoa (Lunardelli)	0	0	0										0
USF Dr. Michel Curi (Nosso Teto equipe I)	0	0	1										1
USF Dr. Michel Curi (Nosso Teto equipe II)	0	0	0										0
UBS Dr. Francisco Lopes Ladeira (Salles)	0	0	0										0
UBS Dr. Vicente Buchianeri (Vertoni equipe I)	0	0	0										0
UBS Dr. Vicente Buchianeri (Vertoni equipe II)	0	0	0										0
UBS Dr. Luiz Carlos Figueiredo Malheiros (Central equipe I)	0	0	0										0
UBS Dr. Luiz Carlos Figueiredo Malheiros (Central equipe II)	0	0	0										0
USF Dr. Sergio da Costa Peres (Del Rey)	0	0	0										0
USF Dr. José Rocha (Gavioli equipe I)	0	0	0										0
USF Dr. José Rocha (Gavioli equipe II)	0	0	0										0
USF Dr. João Miguel Calil (Santo Antônio)	0	0	0										0
USF Dr. Carlos Eduardo Bauab (Theodoro)	0	0	0										0
USF Dra. Isabel Ettruri (Flamingo equipe I)	0	0	0										0
USF Dra. Isabel Ettruri (Flamingo equipe II)	0	0	0										0
USF Dr. José Pio Nogueira de Sá (Gabriel Hernandes)	0	0	0										0
USF Dr. Athos Procópio de Oliveira (Imperial)	0	0	0										0
USF Dr. Carlos Roberto Surian (Nova Catanduva equipe I)	0	0	0										0
USF Dr. Carlos Roberto Surian (Nova Catanduva equipe II)	0	0	0										0
USF Dr. Carlos Roberto Surian (Nova Catanduva equipe III)	0	0	0										0

Fonte: SINAN/DEVISA, 2024. Acesso em: 19/04/2024.

Tabela 42: Número de casos novos notificados de sífilis não especificada, por mês, no ano de 2024.

UNIDADES DE SAÚDE	SIFILIS NÃO ESPECIFICADA – A539												
	JANEIRO	FEVEREIRO	MARÇO	ABRIL	MAIO	JUNHO	JULHO	AGOSTO	SETEMBRO	OUTUBRO	NOVEMBRO	DEZEMBRO	TOTAL
	Nº	Nº	Nº	Nº	Nº	Nº	Nº	Nº	Nº	Nº	Nº	Nº	Nº
TOTAL	3	4	4										11
USF Dr. Milton Maguollo (Bom Pastor)	0	0	0										0
USF Dr. Jose Ramiro Madeira (Euclides)	0	0	0										0
USF Dr. Sergio Banhos (Pachá)	0	0	0										0
USF Dr. Alcione Nasorri (Solo equipe I)	0	0	0										0
USF Dr. Alcione Nasorri (Solo equipe II)	0	0	1										1
USF Dr. Alcione Nasorri (Solo equipe III)	0	0	0										0
USF Dr. Napoleão Pellicano (Alpino I)	0	0	0										0
USF Dr. Napoleão Pellicano (Alpino II)	0	0	0										0
USF Dr. Olavo Barros (Monte Líbano)	1	0	0										1
USF Dra. Gesabel Clemente Marques de la Haba (Pedro Nechar)	0	0	0										0
USF Dr. Armindo Mastrocola (Santa Rosa)	0	0	0										0
UBS Dr. José Barrionuevo (Soto equipe I)	0	0	0										0
UBS Dr. José Barrionuevo (Soto equipe II)	0	0	0										0
UBS Dr. José Barrionuevo (Soto equipe III)	0	0	0										0
UBS Enf. Diomar José dos Santos (Glória equipe I)	0	0	1										1
UBS Enf. Diomar José dos Santos (Glória equipe II)	0	0	0										0
USF Dr. Geraldo Mendonça Uchoa (Lunardelli)	0	0	0										0
USF Dr. Michel Curi (Nosso Teto equipe I)	0	0	0										0
USF Dr. Michel Curi (Nosso Teto equipe II)	1	0	0										1
UBS Dr. Francisco Lopes Ladeira (Salles)	0	0	0										0
UBS Dr. Vicente Buchianeri (Vertoni equipe I)	0	0	0										0
UBS Dr. Vicente Buchianeri (Vertoni equipe II)	0	0	0										0
UBS Dr. Luiz Carlos Figueiredo Malheiros (Central equipe I)	0	0	0										0
UBS Dr. Luiz Carlos Figueiredo Malheiros (Central equipe II)	0	0	0										0
USF Dr. Sergio da Costa Peres (Del Rey)	0	0	0										0
USF Dr. José Rocha (Gavioli equipe I)	0	1	0										1
USF Dr. José Rocha (Gavioli equipe II)	0	0	0										0
USF Dr. João Miguel Calil (Santo Antônio)	0	0	0										0
USF Dr. Carlos Eduardo Bauab (Theodoro)	0	0	0										0

USF Dra. Isabel Ettruri (Flamingo equipe I)	0	1	1											2
USF Dra. Isabel Ettruri (Flamingo equipe II)	1	0	0											1
USF Dr. José Pio Nogueira de Sá (Gabriel Hernandes)	0	0	0											0
USF Dr. Athos Procópio de Oliveira (Imperial)	0	1	0											1
USF Dr. Carlos Roberto Surian (Nova Catanduva equipe I)	0	0	1											1
USF Dr. Carlos Roberto Surian (Nova Catanduva equipe II)	0	1	0											1
USF Dr. Carlos Roberto Surian (Nova Catanduva equipe III)	0	0	0											0

Fonte: SINAN/DEVISA, 2024. Acesso em: 19/04/2024.

Tabela 43: Número de casos novos notificados de HIV-AIDS, por mês, no ano de 2024.

UNIDADES DE SAÚDE	HIV- B24													TOTAL
	JANEIRO	FEVEREIRO	MARÇO	ABRIL	MAIO	JUNHO	JULHO	AGOSTO	SETEMBRO	OUTUBRO	NOVEMBRO	DEZEMBRO		
	Nº	Nº	Nº	Nº	Nº	Nº	Nº	Nº	Nº	Nº	Nº	Nº		
TOTAL	4	1	3											8
USF Dr. Milton Maguollo (Bom Pastor)	0	0	0											0
USF Dr. Jose Ramiro Madeira (Euclides)	0	0	0											0
USF Dr. Sergio Banhos (Pachá)	0	0	0											0
USF Dr. Alcione Nasorri (Solo equipe I)	0	0	0											0
USF Dr. Alcione Nasorri (Solo equipe II)	1	0	0											1
USF Dr. Alcione Nasorri (Solo equipe III)	0	0	0											0
USF Dr. Napoleão Pellicano (Alpino I)	0	1	0											1
USF Dr. Napoleão Pellicano (Alpino II)	0	0	0											0
USF Dr. Olavo Barros (Monte Líbano)	0	0	0											0
USF Dra. Gesabel Clemente Marques de la Haba (Pedro Nechar)	0	0	0											0
USF Dr. Armino Mastrocola (Santa Rosa)	1	0	0											1
UBS Dr. José Barrionuevo (Soto equipe I)	0	0	0											0
UBS Dr. José Barrionuevo (Soto equipe II)	0	0	1											1
UBS Dr. José Barrionuevo (Soto equipe III)	0	0	0											0
UBS Enf. Diomar José dos Santos (Glória equipe I)	0	0	0											0
UBS Enf. Diomar José dos Santos (Glória equipe II)	0	0	0											0
USF Dr. Geraldo Mendonça Uchoa (Lunardelli)	0	0	0											0
USF Dr. Michel Curi (Nosso Teto equipe I)	0	0	0											0
USF Dr. Michel Curi (Nosso Teto equipe II)	0	0	0											0
UBS Dr. Francisco Lopes Ladeira (Salles)	0	0	0											0
UBS Dr. Vicente Buchianeri (Vertoni equipe I)	0	0	0											0

UBS Dr. Vicente Buchianeri (Vertoni equipe II)	0	0	0											0
UBS Dr. Luiz Carlos Figueiredo Malheiros (Central equipe I)	0	0	1											1
UBS Dr. Luiz Carlos Figueiredo Malheiros (Central equipe II)	0	0	0											0
USF Dr. Sergio da Costa Peres (Del Rey)	0	0	0											0
USF Dr. José Rocha (Gavioli equipe I)	0	0	0											0
USF Dr. José Rocha (Gavioli equipe II)	0	0	0											0
USF Dr. João Miguel Calil (Santo Antônio)	1	0	0											1
USF Dr. Carlos Eduardo Bauab (Theodoro)	0	0	0											0
USF Dra. Isabel Ettruri (Flamingo equipe I)	0	0	0											0
USF Dra. Isabel Ettruri (Flamingo equipe II)	0	0	0											0
USF Dr. José Pio Nogueira de Sá (Gabriel Hernandes)	0	0	1											1
USF Dr. Athos Procópio de Oliveira (Imperial)	0	0	0											0
USF Dr. Carlos Roberto Surian (Nova Catanduva equipe I)	1	0	0											1
USF Dr. Carlos Roberto Surian (Nova Catanduva equipe II)	0	0	0											0
USF Dr. Carlos Roberto Surian (Nova Catanduva equipe III)	0	0	0											0

Fonte: SINAN/DEVISA, 2024. Acesso em: 19/04/2024.

Tabela 44: Número de casos novos notificados de Hepatites, por mês, no ano de 2024.

UNIDADES DE SAÚDE	HEPATITE-B19												
	JANEIRO	FEVEREIRO	MARÇO	ABRIL	MAIO	JUNHO	JULHO	AGOSTO	SETEMBRO	OUTUBRO	NOVEMBRO	DEZEMBRO	TOTAL
	Nº	Nº	Nº	Nº	Nº	Nº	Nº	Nº	Nº	Nº	Nº	Nº	Nº
TOTAL	3	3	7										13
USF Dr. Milton Maguollo (Bom Pastor)	0	0	0										0
USF Dr. Jose Ramiro Madeira (Euclides)	0	0	0										0
USF Dr. Sergio Banhos (Pachá)	0	1	0										1
USF Dr. Alcione Nasorri (Solo equipe I)	0	0	0										0
USF Dr. Alcione Nasorri (Solo equipe II)	0	0	1										1
USF Dr. Alcione Nasorri (Solo equipe III)	0	0	0										0
USF Dr. Napoleão Pellicano (Alpino I)	0	0	0										0
USF Dr. Napoleão Pellicano (Alpino II)	0	0	0										0
USF Dr. Olavo Barros (Monte Líbano)	1	0	1										2
USF Dra. Gesabel Clemente Marques de la Haba (Pedro Nechar)	0	0	0										0
USF Dr. Armindo Mastrocola (Santa Rosa)	0	0	0										0
UBS Dr. José Barrionuevo (Soto equipe I)	0	0	0										0

UBS Dr. José Barrionuevo (Soto equipe II)	0	1	0																1
UBS Dr. José Barrionuevo (Soto equipe III)	0	0	1																1
UBS Enf. Diomar José dos Santos (Glória equipe I)	0	0	0																0
UBS Enf. Diomar José dos Santos (Glória equipe II)	0	0	0																0
USF Dr. Geraldo Mendonça Uchoa (Lunardelli)	0	0	0																0
USF Dr. Michel Curi (Nosso Teto equipe I)	0	0	1																1
USF Dr. Michel Curi (Nosso Teto equipe II)	0	0	0																0
UBS Dr. Francisco Lopes Ladeira (Salles)	0	0	0																0
UBS Dr. Vicente Buchianeri (Vertoni equipe I)	0	0	0																0
UBS Dr. Vicente Buchianeri (Vertoni equipe II)	1	1	0																2
UBS Dr. Luiz Carlos Figueiredo Malheiros (Central equipe I)	0	0	2																2
UBS Dr. Luiz Carlos Figueiredo Malheiros (Central equipe II)	1	0	0																1
USF Dr. Sergio da Costa Peres (Del Rey)	0	0	0																0
USF Dr. José Rocha (Gavioli equipe I)	0	0	0																0
USF Dr. José Rocha (Gavioli equipe II)	0	0	0																0
USF Dr. João Miguel Calil (Santo Antônio)	0	0	0																0
USF Dr. Carlos Eduardo Bauab (Theodoro)	0	0	0																0
USF Dra. Isabel Ettruri (Flamingo equipe I)	0	0	1																1
USF Dra. Isabel Ettruri (Flamingo equipe II)	0	0	0																0
USF Dr. José Pio Nogueira de Sá (Gabriel Hernandez)	0	0	0																0
USF Dr. Athos Procópio de Oliveira (Imperial)	0	0	0																0
USF Dr. Carlos Roberto Surian (Nova Catanduva equipe I)	0	0	0																0
USF Dr. Carlos Roberto Surian (Nova Catanduva equipe II)	0	0	0																0
USF Dr. Carlos Roberto Surian (Nova Catanduva equipe III)	0	0	0																0

Fonte: SINAN/DEVISA, 2024. Acesso em: 19/04/2024.

Tabela 45: Número de casos novos notificados de Hanseníase, por mês, no ano de 2024.

UNIDADES DE SAÚDE	HANSENÍASE-A309												
	JANEIRO	FEVEREIRO	MARÇO	ABRIL	MAIO	JUNHO	JULHO	AGOSTO	SETEMBRO	OUTUBRO	NOVEMBRO	DEZEMBRO	TOTAL
	Nº	Nº	Nº	Nº	Nº	Nº	Nº	Nº	Nº	Nº	Nº	Nº	Nº
TOTAL	4	1	0										5
USF Dr. Milton Maguollo (Bom Pastor)	0	0	0										0
USF Dr. Jose Ramiro Madeira (Euclides)	0	0	0										0
USF Dr. Sergio Banhos (Pachá)	0	0	0										0
USF Dr. Alcione Nasorri (Solo equipe I)	0	0	0										0
USF Dr. Alcione Nasorri (Solo equipe II)	0	0	0										0
USF Dr. Alcione Nasorri (Solo equipe III)	1	0	0										1
USF Dr. Napoleão Pellicano (Alpino I)	0	0	0										0
USF Dr. Napoleão Pellicano (Alpino II)	0	0	0										0
USF Dr. Olavo Barros (Monte Líbano)	0	0	0										0
USF Dra. Gesabel Clemente Marques de la Haba (Pedro Nechar)	0	0	0										0
USF Dr. Armindo Mastrocola (Santa Rosa)	0	0	0										0
UBS Dr. José Barrionuevo (Soto equipe I)	0	0	0										0
UBS Dr. José Barrionuevo (Soto equipe II)	0	0	0										0
UBS Dr. José Barrionuevo (Soto equipe III)	1	0	0										1
UBS Enf. Diomar José dos Santos (Glória equipe I)	0	0	0										0
UBS Enf. Diomar José dos Santos (Glória equipe II)	0	0	0										0
USF Dr. Geraldo Mendonça Uchoa (Lunardelli)	0	0	0										0
USF Dr. Michel Curi (Nosso Teto equipe I)	0	0	0										0
USF Dr. Michel Curi (Nosso Teto equipe II)	0	0	0										0
UBS Dr. Francisco Lopes Ladeira (Salles)	0	0	0										0
UBS Dr. Vicente Buchianeri (Vertoni equipe I)	0	0	0										0
UBS Dr. Vicente Buchianeri (Vertoni equipe II)	0	0	0										0
UBS Dr. Luiz Carlos Figueiredo Malheiros (Central equipe I)	1	0	0										1
UBS Dr. Luiz Carlos Figueiredo Malheiros (Central equipe II)	0	0	0										0
USF Dr. Sergio da Costa Peres (Del Rey)	0	0	0										0
USF Dr. José Rocha (Gavioli equipe I)	0	0	0										0
USF Dr. José Rocha (Gavioli equipe II)	0	0	0										0
USF Dr. João Miguel Calil (Santo Antônio)	0	0	0										0
USF Dr. Carlos Eduardo Bauab (Theodoro)	0	0	0										0
USF Dra. Isabel Ettruri (Flamingo equipe I)	0	0	0										0
USF Dra. Isabel Ettruri (Flamingo equipe II)	0	0	0										0

USF Dr. José Pio Nogueira de Sá (Gabriel Hernandes)	0	0	0																0
USF Dr. Athos Procópio de Oliveira (Imperial)	1	1	0																2
USF Dr. Carlos Roberto Surian (Nova Catanduva equipe I)	0	0	0																0
USF Dr. Carlos Roberto Surian (Nova Catanduva equipe II)	0	0	0																0
USF Dr. Carlos Roberto Surian (Nova Catanduva equipe III)	0	0	0																0

Fonte: SINAN/DEVISA, 2024. Acesso em: 19/04/2024.

4.3 SAÚDE MENTAL

A tabela 46 mostra os usuários cadastrados com transtornos mentais e comportamentais, acompanhados pela equipe de saúde, pela saúde suplementar, pelo CAPS II, pela equipe de saúde e outros serviços e sem acompanhamento, no mês de março. Deve-se seguir a seguinte fórmula: USUÁRIOS CADASTRADOS TOTAL = USUÁRIOS ACOMPANHADOS EXCLUSIVAMENTE PELA EQUIPE DE SAÚDE + ACOMPANHADOS EXCLUSIVAMENTE NA SAÚDE SUPLEMENTAR + ACOMPANHADOS EXCLUSIVAMENTE NO CAPS II + ACOMPANHADOS PELA EQUIPE DE SAÚDE E OUTROS SERVIÇOS + USUÁRIOS SEM ACOMPANHAMENTO. Onde está grifado a soma não bate.

Tabela 46: Comparativo do número de usuários com transtornos mentais e comportamentais cadastrados, cadastrados e acompanhados pela UBS, na saúde suplementar, no CAPS II, pela equipe de saúde e outros serviços e sem acompanhamento, no mês de março de 2024.

UNIDADES DE SAÚDE	SAUDE MENTAL - CAPS II						
	USUÁRIOS CADASTRADOS TOTAL	USUÁRIOS CADASTRADOS E ACOMPANHADOS EXCLUSIVAMENTE PELA UBS	ACOMPANHADOS EXCLUSIVAMENTE NA SAÚDE SUPLEMENTAR	ACOMPANHADOS EXCLUSIVAMENTE NO CAPS II	ACOMPANHADOS PELA EQUIPE DE SAÚDE E OUTROS SERVIÇOS	USUÁRIOS CADASTRADOS SEM ACOMPANHAMENTO	Nº DE ATENDIMENTOS DE USUÁRIOS COM TRANSTORNOS MENTAIS E COMPORTAMENTAIS NO MÊS
	Nº	Nº	Nº	Nº	Nº	Nº	Nº
TOTAL	2349	1641	182	106	292	86	482
USF Dr. Milton Maguollo (Bom Pastor)	144	115	14	15	0	0	
USF Dr. Jose Ramiro Madeira (Euclides)	110	74	0	6	11	0	69
USF Dr. Sergio Banhos (Pachá)	91	71	3	9	8	0	120
USF Dr. Alcione Nasorri (Solo equipe I)	103	71	0	8	25	0	8
USF Dr. Alcione Nasorri (Solo equipe II)	130	121	0	0	11	0	38
USF Dr. Alcione Nasorri (Solo equipe III)	73	72	0	0	2	0	20

USF Dr. Napoleão Pellicano (Alpino I)	42						
USF Dr. Napoleão Pellicano (Alpino II)							
USF Dr. Olavo Barros (Monte Líbano)	36	17	0	8	11	0	18
USF Dra. Gesabel Clemente Marques de la Haba (Pedro Nechar)	253	208	0	17	26	2	16
USF Dr. Armindo Mastrocola (Santa Rosa)							
UBS Dr. José Barrionuevo (Soto I)							
UBS Dr. José Barrionuevo (Soto II)							
UBS Dr. José Barrionuevo (Soto III)							
UBS Enf. Diomar José dos Santos (Glória I)	193	103	90	5	0	0	51
UBS Enf. Diomar José dos Santos (Glória II)	180	141	2	0	37	0	57
USF Dr. Geraldo Mendonça Uchoa (Lunardelli)							
USF Dr. Michel Curi (Nosso Teto equipe I)							
USF Dr. Michel Curi (Nosso Teto equipe II)							
UBS Dr. Francisco Lopes Ladeira (Salles)							
UBS Dr. Vicente Buchianeri (Vertoni I)							
UBS Dr. Vicente Buchianeri (Vertoni II)							
UBS Dr. Luiz Carlos Figueiredo Malheiros (Central I)	38	15	0	23	0	0	4
UBS Dr. Luiz Carlos Figueiredo Malheiros (Central II)							
USF Dr. Sergio da Costa Peres (Del Rey)	551	312	68	11	101	59	
USF Dr. José Rocha (Gavioli equipe I)	66	33	0	0	9	24	16
USF Dr. José Rocha (Gavioli equipe II)							
USF Dr. João Miguel Calil (Santo Antônio)							
USF Dr. Carlos Eduardo Bauab (Theodoro)	339	288	5	4	51	1	65
USF Dra. Isabel Ettruri (Flamingo equipe I)							
USF Dra. Isabel Ettruri (Flamingo equipe II)							
USF Dr. José Pio Nogueira de Sá (Gabriel Hernandes)							
USF Dr. Athos Procópio de Oliveira (Imperial)							
USF Dr. Carlos Roberto Surian (Nova Catanduva equipe I)							
USF Dr. Carlos Roberto Surian (Nova Catanduva equipe II)							
USF Dr. Carlos Roberto Surian (Nova Catanduva equipe III)							

Fonte: Dados enviados pelas equipes das Unidades Básicas de Saúde, 2024. Acesso em: 30/04/2024.

A tabela 47 mostra os usuários cadastrados com uso abusivo de álcool e outras drogas, acompanhados pela equipe de saúde, pela saúde suplementar, pelo CAPS AD, pela equipe de saúde e outros serviços e sem acompanhamento no mês de março enviados pelas unidades de saúde. Deve-se seguir a seguinte

fórmula: USUÁRIOS CADASTRADOS TOTAL = USUÁRIOS ACOMPANHADOS EXCLUSIVAMENTE PELA EQUIPE DE SAÚDE + ACOMPANHADOS EXCLUSIVAMENTE NA SAÚDE SUPLEMENTAR + ACOMPANHADOS EXCLUSIVAMENTE NO CAPS AD + ACOMPANHADOS PELA EQUIPE DE SAÚDE E OUTROS SERVIÇOS + USUÁRIOS SEM ACOMPANHAMENTO. Onde está grifado a soma não bate.

Tabela 47: Comparativo do número de usuários com transtornos mentais e comportamentais cadastrados, cadastrados e acompanhados pela UBS, na saúde suplementar, no CAPS AD, pela equipe de saúde e outros serviços e sem acompanhamento, no mês de março de 2024.

UNIDADES DE SAÚDE	SAUDE MENTAL - CAPS AD						Nº DE ATENDIMENTOS DE USUÁRIOS COM USO ABUSIVO DE ÁCOOL E OUTRAS DROGAS NO MÊS
	USUÁRIOS CADASTRADOS TOTAL	USUÁRIOS CADASTRADOS E ACOMPANHADOS EXCLUSIVAMENTE PELA UBS	ACOMPANHADOS NA SAÚDE SUPLEMENTAR EXCLUSIVAMENTE	ACOMPANHADOS NO CAPS AD EXCLUSIVAMENTE	ACOMPANHADOS PELA EQUIPE DE SAÚDE E OUTROS SERVIÇOS	USUÁRIOS CADASTRADOS SEM ACOMPANHAMENTO	
	Nº	Nº	Nº	Nº	Nº	Nº	
TOTAL	458	227	57	33	22	34	44
USF Dr. Milton Maguollo (Bom Pastor)							
USF Dr. Jose Ramiro Madeira (Euclides)	19	5	2	0	2	10	1
USF Dr. Sergio Banhos (Pachá)	115	44	0	4	0	0	0
USF Dr. Alcione Nasorri (Solo equipe I)	30	21	0	0	9	0	3
USF Dr. Alcione Nasorri (Solo equipe II)	30	25	0	0	0	3	6
USF Dr. Alcione Nasorri (Solo equipe III)	74	48	0	5	5	0	4
USF Dr. Napoleão Pellicano (Alpino I)							
USF Dr. Napoleão Pellicano (Alpino II)							
USF Dr. Olavo Barros (Monte Líbano)	12	9	0	3	0	0	9
USF Dra. Gesabel Clemente Marques de la Haba (Pedro Nechar)	38	5	0	15	2	16	4
USF Dr. Armindo Mastrocola (Santa Rosa)							
UBS Dr. José Barrionuevo (Soto I)							
UBS Dr. José Barrionuevo (Soto II)							
UBS Dr. José Barrionuevo (Soto III)							
UBS Enf. Diomar José dos Santos (Glória I)	67	18	49	0	0	0	13
UBS Enf. Diomar José dos Santos (Glória II)	8	3	0	0	2	3	1
USF Dr. Geraldo Mendonça Uchoa (Lunardelli)							
USF Dr. Michel Curi (Nosso Teto equipe I)							
USF Dr. Michel Curi (Nosso Teto equipe II)							
UBS Dr. Francisco Lopes Ladeira (Salles)							
UBS Dr. Vicente Buchianeri (Vertoni I)							

UBS Dr. Vicente Buchianeri (Vertoni II)							
UBS Dr. Luiz Carlos Figueiredo Malheiros (Central I)	2	0	0	2	0	0	0
UBS Dr. Luiz Carlos Figueiredo Malheiros (Central II)							
USF Dr. Sergio da Costa Peres (Del Rey)							
USF Dr. José Rocha (Gavioli equipe I)	29	29	0	0	0	0	0
USF Dr. José Rocha (Gavioli equipe II)							
USF Dr. João Miguel Calil (Santo Antônio)							
USF Dr. Carlos Eduardo Bauab (Theodoro)	34	20	6	4	2	2	3
USF Dra. Isabel Ettruri (Flamingo equipe I)							
USF Dra. Isabel Ettruri (Flamingo equipe II)							
USF Dr. José Pio Nogueira de Sá (Gabriel Hernandez)							
USF Dr. Athos Procópio de Oliveira (Imperial)							
USF Dr. Carlos Roberto Surian (Nova Catanduva equipe I)							
USF Dr. Carlos Roberto Surian (Nova Catanduva equipe II)							
USF Dr. Carlos Roberto Surian (Nova Catanduva equipe III)							

Fonte: Dados enviados pelas equipes das Unidades Básicas de Saúde, 2024. Acesso em: 30/04/2024.

4.4 PESSOAS COM DEFICIÊNCIAS

A tabela 48 mostra os usuários cadastrados com deficiência, acompanhados pela equipe de saúde, pela saúde suplementar, pelo CRI, pela equipe de saúde e outros serviços e sem acompanhamento, no mês de março enviados pelas unidades de saúde, e também a comparação com o sistema MV. Deve-se seguir a seguinte fórmula: $USUÁRIOS\ CADASTRADOS\ TOTAL = USUÁRIOS\ ACOMPANHADOS\ EXCLUSIVAMENTE\ PELA\ EQUIPE\ DE\ SAÚDE + ACOMPANHADOS\ EXCLUSIVAMENTE\ NA\ SAÚDE\ SUPLEMENTAR + ACOMPANHADOS\ EXCLUSIVAMENTE\ NO\ CRI + ACOMPANHADOS\ PELA\ EQUIPE\ DE\ SAÚDE\ E\ OUTROS\ SERVIÇOS + USUÁRIOS\ SEM\ ACOMPANHAMENTO$. Onde está grifado a soma não bate.

Tabela 48: Comparativo do número de pessoas com deficiências cadastradas, cadastradas e acompanhadas pela UBS, acompanhadas na saúde suplementar, no CRI, pela equipe de saúde e outros serviços e sem acompanhamento, no mês de março de 2024.

UNIDADES DE SAÚDE	USUÁRIOS COM DEFICIÊNCIA							
	USUÁRIOS CADASTRADOS TOTAL MV	USUÁRIOS CADASTRADOS TOTAL	USUÁRIOS CADASTRADOS E ACOMPANHADOS EXCLUSIVAMENTE PELA UBS	ACOMPANHADOS EXCLUSIVAMENTE NA SAÚDE SUPLEMENTAR	ACOMPANHADOS EXCLUSIVAMENTE NO CRI	ACOMPANHADOS PELA EQUIPE DE SAÚDE E OUTROS SERVIÇOS	USUÁRIOS CADASTRADOS SEM ACOMPANHAMENTO	Nº DE ATENDIMENTOS DE USUÁRIOS COM DEFICIÊNCIA NO MÊS
	Nº	Nº	Nº	Nº	Nº	Nº	Nº	Nº
TOTAL	2099	498	394	30	9	34	3	25
USF Dr. Milton Maguollo (Bom Pastor)	113							
USF Dr. Jose Ramiro Madeira (Euclides)	63	52	40	7	1	2	1	6
USF Dr. Sergio Banhos (Pachá)	115	94	94	0	6	0	0	4
USF Dr. Alcione Nasorri (Solo equipe I)	50	38	31	3	0	4	0	0
USF Dr. Alcione Nasorri (Solo equipe II)	54	42	41	0	0	1	0	1
USF Dr. Alcione Nasorri (Solo equipe III)	89	81	78	0	0	3	0	2
USF Dr. Napoleão Pellicano (Alpino I)	58							
USF Dr. Napoleão Pellicano (Alpino II)	44							
USF Dr. Olavo Barros (Monte Líbano)	64	29	24	2	2	1	0	0
USF Dra. Gesabel Clemente Marques de la Haba (Pedro Nechar)	63	42	37	0	0	5	0	4
USF Dr. Armindo Mastrocola (Santa Rosa)	106							
UBS Dr. José Barrionuevo (Soto I)	14							
UBS Dr. José Barrionuevo (Soto II)	22							
UBS Dr. José Barrionuevo (Soto III)	28							
UBS Enf. Diomar José dos Santos (Glória I)	37	22	14	8	0	0	0	7
UBS Enf. Diomar José dos Santos (Glória II)	8	2	2	0	0	0	0	0
USF Dr. Geraldo Mendonça Uchoa (Lunardelli)	52							
USF Dr. Michel Curi (Nosso Teto equipe I)	32							
USF Dr. Michel Curi (Nosso Teto equipe II)	30							
UBS Dr. Francisco Lopes Ladeira (Salles)	138							
UBS Dr. Vicente Buchianeri (Vertoni I)	102							
UBS Dr. Vicente Buchianeri (Vertoni II)	66							
UBS Dr. Luiz Carlos Figueiredo Malheiros (Central I)	49	3	1	0	0	2	0	0
UBS Dr. Luiz Carlos Figueiredo Malheiros (Central II)	52							
USF Dr. Sergio da Costa Peres (Del Rey)	71							
USF Dr. José Rocha (Gavioli equipe I)	90	33	14	8	0	11	0	0
USF Dr. José Rocha (Gavioli equipe II)	28							

USF Dr. João Miguel Calil (Santo Antônio)	71							
USF Dr. Carlos Eduardo Bauab (Theodoro)	79	60	18	2	0	5	2	1
USF Dra. Isabel Ettruri (Flamingo equipe I)	39							
USF Dra. Isabel Ettruri (Flamingo equipe II)	65							
USF Dr. José Pio Nogueira de Sá (Gabriel Hernandes)	63							
USF Dr. Athos Procópio de Oliveira (Imperial)	79							
USF Dr. Carlos Roberto Surian (Nova Catanduva equipe I)	29							
USF Dr. Carlos Roberto Surian (Nova Catanduva equipe II)	24							
USF Dr. Carlos Roberto Surian (Nova Catanduva equipe III)	12							

Fonte: Sistema IDS, 2024. Acesso: 01/04/2024. Dados enviados pelas equipes das Unidades Básicas de Saúde, 2024. Acesso em: 30/04/2024.

4.5 ACAMADOS E RESTRITOS

A tabela 49 mostra o número de acamados e restritos por unidades de saúde no mês de março enviados pelas unidades de saúde, e também a comparação com o sistema MV.

Tabela 49: Comparativo do número de pessoas acamadas e restritas, no mês de março de 2024.

UNIDADES DE SAÚDE	ACAMADOS MV	DOMICILIADO MV	TOTAL IDS	ACAMADOS	DOMICILIADO	TOTAL	Nº DE ATENDIMENTOS A USUÁRIOS ACAMADOS/DOMICILIADOS NO MÊS	Nº DE ATENDIMENTOS A USUÁRIOS ACAMADOS/DOMICILIADOS EM ACOMPANHAMENTO PELO EMAD NO MÊS
	Nº	Nº	Nº	Nº	Nº	Nº	Nº	Nº
TOTAL	354	1110	1464	95	401	496	178	19
USF Dr. Milton Maguollo (Bom Pastor)	6	46	52	5	50	55		2
USF Dr. Jose Ramiro Madeira (Euclides)	9	24	33	6	15	21	17	0
USF Dr. Sergio Banhos (Pachá)	4	25	29	4	18	22	12	1
USF Dr. Alcione Nasorri (Solo equipe I)	10	33	43	10	33	43	5	1
USF Dr. Alcione Nasorri (Solo equipe II)	5	41	46	5	40	45	18	0
USF Dr. Alcione Nasorri (Solo equipe III)	10	37	47	10	37	47	11	10
USF Dr. Napoleão Pellicano (Alpino I)	5	26	31	4	6	10		
USF Dr. Napoleão Pellicano (Alpino II)	7	11	18			0		
USF Dr. Olavo Barros (Monte Líbano)	13	29	42	4	19	23	5	0

USF Dra. Gesabel Clemente Marques de la Haba (Pedro Nechar)	10	29	39	3	14	17	10	0
USF Dr. Armino Mastrocola (Santa Rosa)	22	45	67			0		
UBS Dr. José Barrionuevo (Soto I)	7	14	21			0		
UBS Dr. José Barrionuevo (Soto II)	7	17	24			0		
UBS Dr. José Barrionuevo (Soto III)	7	21	28			0		
UBS Enf. Diomar José dos Santos (Glória I)	6	12	18	5	8	13	9	0
UBS Enf. Diomar José dos Santos (Glória II)	3	11	14	2	37	39	31	0
USF Dr. Geraldo Mendonça Uchoa (Lunardelli)	27	80	107	11	67	78		
USF Dr. Michel Curi (Nosso Teto equipe I)	7	38	45			0		
USF Dr. Michel Curi (Nosso Teto equipe II)	8	18	26			0		
UBS Dr. Francisco Lopes Ladeira (Salles)	27	60	87			0		
UBS Dr. Vicente Buchianeri (Vertoni I)	12	46	58			0		
UBS Dr. Vicente Buchianeri (Vertoni II)	9	16	25			0		
UBS Dr. Luiz Carlos Figueiredo Malheiros (Central I)	11	16	27	11	7	18	9	2
UBS Dr. Luiz Carlos Figueiredo Malheiros (Central II)	11	14	25			0		
USF Dr. Sergio da Costa Peres (Del Rey)	14	15	29	6	9	15	6	1
USF Dr. José Rocha (Gavioli equipe I)	4	41	45	4	28	32	17	1
USF Dr. José Rocha (Gavioli equipe II)	8	13	21			0		
USF Dr. João Miguel Calil (Santo Antônio)	17	81	98			0		
USF Dr. Carlos Eduardo Bauab (Theodoro)	16	47	63	5	13	18	28	1
USF Dra. Isabel Etruri (Flamingo equipe I)	12	37	49			0		
USF Dra. Isabel Etruri (Flamingo equipe II)	19	76	95			0		
USF Dr. José Pio Nogueira de Sá (Gabriel Hernandes)	8	30	38			0		
USF Dr. Athos Procópio de Oliveira (Imperial)	5	28	33			0		
USF Dr. Carlos Roberto Surian (Nova Catanduva equipe I)	0	14	14			0		
USF Dr. Carlos Roberto Surian (Nova Catanduva equipe II)	4	15	19			0		
USF Dr. Carlos Roberto Surian (Nova Catanduva equipe III)	4	4	8			0		

Fonte: Sistema IDS, 2024. Acesso: 01/04/2024. Dados enviados pelas equipes das Unidades Básicas de Saúde,2024. Acesso em: 30/04/2024.

4.6 PRINCIPAIS CIDS DAS UNIDADES BÁSICAS DE SAÚDE

A tabela 50 mostra os principais CIDs registrados pelos médicos da estratégia da saúde da família e os médicos clínicos, pediatras e ginecologistas das UBS, no mês de março de 2024.

Tabela 50: Principais CIDs registrados pelos médicos da estratégia de saúde da família e médicos clínicos, pediatras e ginecologistas das UBS, no mês de março de 2024.

PRINCIPAIS CIDS REGISTRADOS - MARÇO 2024			
Código	Descrição do CID	Quant.	%
I10	HIPERTENSÃO ESSENCIAL (PRIMARIA)	3.627	13,89
A90	DENGUE (DENGUE CLASSICO)	1.913	7,33
Z000	EXAME MEDICO GERAL	965	3,70
E11	DIABETES MELLITUS NÃO-INSULINO-DEPENDENTE	797	3,05
Z760	EMISSAO DE PRESCRIÇÃO DE REPETIÇÃO	667	2,55
F41	TRANSTORNOS ANSIOSOS	537	2,06
J11	INFLUENZA (GRIPE) DEVIDA A VIRUS NÃO IDENTIFICADO	503	1,93
F411	ANSIEDADE GENERALIZADA	479	1,83
Z760	OUTRAS CIRCUNSTANCIAS	465	1,78
J00	NASOFARINGITE AGUDA (RESFRIADO COMUM)	424	1,62

Fonte: Sistema IDS, 2024. Acesso: 01/04/2024.

4.7 PRINCIPAIS CIDS DA UNIDADE DE PRONTO ATENDIMENTO – UPA

A tabela 51 mostra os principais CIDs registrados na Unidade de Pronto Atendimento Dr. Atilio C Cypriano - UPA, no mês de março de 2024.

Tabela 51: CIDs registrados por médicos da UPA, no mês de março de 2024.

UPA - UNIDADE DE PRONTO ATENDIMENTO DR ATILIO C CYPRIANO- MARÇO 2024			
Código	Descrição do CID	Quant.	%
A90	DENGUE (DENGUE CLASSICO)	2488	9,94
M791	MIALGIA	1253	5,00
J00	NASOFARINGITE AGUDA (RESFRIADO COMUM)	1126	4,50
R11	NAUSEA E VOMITOS	894	3,57
R10	DOR ABDOMINAL E PELVICA	835	3,34
A09	DIARREIRA E GASTROENTERITE DE ORIGEM INFECCIOSA PRESUMIVEL	667	2,66
R05	TOSSE	661	2,64
J069	INFECÇÃO AGUDA DAS VIAS AEREAS SUPERIORES NÃO ESPECIFICADA	659	2,63
J11	INFLUENZA (GRIPE) DEVIDA A VIRUS NÃO IDENTIFICADO	606	2,42
R53	MAL ESTAR, FADIGA	562	2,24

Fonte: Sistema IDS, 2024. Acesso: 01/04/2024.

5. MORTALIDADE

A seguir será mostrado o número de óbitos por mês de residentes do município de Catanduva, CIDs dos óbitos por sexo e óbitos por local. A tabela 52 mostra o número de óbitos por mês e por unidade de saúde.

Tabela 52: Número de óbitos, por unidade de saúde, por mês, no ano de 2024.

UNIDADES DE SAÚDE	ÓBITOS POR MÊS													TOTAL
	JANEIRO	FEVEREIRO	MARÇO	ABRIL	MAIO	JUNHO	JULHO	AGOSTO	SETEMBRO	OUTUBRO	NOVEMBRO	DEZEMBRO		
	Nº	Nº	Nº	Nº	Nº	Nº	Nº	Nº	Nº	Nº	Nº	Nº		
TOTAL	98	90	92										280	
USF Dr. Milton Maguollo (Bom Pastor)	0	1	0										1	
USF Dr. Jose Ramiro Madeira (Euclides)	3	3	3										9	
USF Dr. Sergio Banhos (Pachá)	0	1	0										1	
USF Dr. Alcione Nasorri (Solo equipe I)	2	2	2										6	
USF Dr. Alcione Nasorri (Solo equipe II)	3	1	0										4	
USF Dr. Alcione Nasorri (Solo equipe III)	4	0	1										5	
USF Dr. Napoleão Pellicano (Alpino I)	4	0	2										6	
USF Dr. Napoleão Pellicano (Alpino II)	1	3	2										6	

USF Dr. Olavo Barros (Monte Líbano)	2	1	0																							3	
USF Dra. Gesabel Clemente Marques de la Haba (Pedro Nechar)	2	1	4																								7
USF Dr. Armindo Mastrocola (Santa Rosa)	2	4	4																								10
UBS Dr. José Barrionuevo (Soto equipe I)	4	1	0																								5
UBS Dr. José Barrionuevo (Soto equipe II)	2	3	1																								6
UBS Dr. José Barrionuevo (Soto equipe III)	7	3	3																								13
UBS Enf. Diomar José dos Santos (Glória equipe I)	2	2	3																								7
UBS Enf. Diomar José dos Santos (Glória equipe II)	2	3	4																								9
USF Dr. Geraldo Mendonça Uchoa (Lunardelli)	4	5	5																								14
USF Dr. Michel Curi (Nosso Teto equipe I)	2	0	2																								4
USF Dr. Michel Curi (Nosso Teto equipe II)	3	1	2																								6
UBS Dr. Francisco Lopes Ladeira (Salles)	8	4	5																								17
UBS Dr. Vicente Buchianeri (Vertoni equipe I)	4	1	1																								6
UBS Dr. Vicente Buchianeri (Vertoni equipe II)	2	1	5																								8
UBS Dr. Luiz Carlos Figueiredo Malheiros (Central equipe I)	8	9	7																								24
UBS Dr. Luiz Carlos Figueiredo Malheiros (Central equipe II)	2	9	4																								15
USF Dr. Sergio da Costa Peres (Del Rey)	1	3	3																								7
USF Dr. José Rocha (Gavioli equipe I)	2	0	2																								4
USF Dr. José Rocha (Gavioli equipe II)	0	4	2																								6
USF Dr. João Miguel Calil (Santo Antônio)	6	6	4																								16
USF Dr. Carlos Eduardo Bauab (Theodoro)	5	5	4																								14
USF Dra. Isabel Etruri (Flamingo equipe I)	3	3	4																								10
USF Dra. Isabel Etruri (Flamingo equipe II)	3	0	4																								7
USF Dr. José Pio Nogueira de Sá (Gabriel Hernandez)	2	2	3																								7
USF Dr. Athos Procópio de Oliveira (Imperial)	0	4	1																								5
USF Dr. Carlos Roberto Surian (Nova Catanduva equipe I)	2	4	0																								6
USF Dr. Carlos Roberto Surian (Nova Catanduva equipe II)	0	0	1																								1
USF Dr. Carlos Roberto Surian (Nova Catanduva equipe III)	1	0	3																								4

Fonte: SMS/DEVISA/SIM, 2024. Acesso em: 19/04/2024.

Na tabela 53, podemos ver as principais causas de óbito entre o total de óbitos entre os homens, e o total de óbitos entre as mulheres, no mês de março.

Tabela 53: Principais causas de óbito, por CID e por sexo, no mês de março de 2024.

CLASSIFICAÇÃO	CID	MASCULINO		
		DESCRIÇÃO	Nº	%
1º	N390	Infecção do trato urinário de localização não especificada	3	6,82
2º	I219	Infarto agudo do miocárdio não especificado	2	4,55
2º	R98	Morte sem assistência	2	4,55
2º	R99	Outras causas mal definidas e as não especificadas de mortalidade	2	4,55
2º	W180	Outras quedas no mesmo nível - residência	2	4,55
2º	W189	Outras quedas no mesmo nível - local não especificado	2	4,55
CLASSIFICAÇÃO	CID	FEMININO		
		DESCRIÇÃO	Nº	%
1º	G309	Doença de Alzheimer não especificada	3	6,67
1º	A90	Dengue [dengue clássico]	3	6,67
2º	N390	Infecção do trato urinário de localização não especificada	2	4,44
2º	E149	Diabetes mellitus não especificado - sem complicações	2	4,44
2º	C509	Neoplasia maligna da mama, não especificada	2	4,44
2º	I694	Seqüelas de acidente vascular cerebral não especificado como hemorrágico ou isquêmico	2	4,44
2º	J690	Pneumonite devida a alimento ou vômito	2	4,44

Fonte: SMS/DEVISA/SIM, 2024. Acesso em: 19/04/2024.

Na tabela 54 podemos ver todos os CID de mortalidade do mês de março por sexo. Os óbitos masculinos representam 48,91% do total com 45 óbitos, o sexo feminino teve 47 óbitos representando 51,09% do total de mortes.

Tabela 54: Número de óbitos, por CID e por sexo, no mês de março de 2024.

CID	DESCRIÇÃO	MASCULINO		FEMININO		Nº TOTAL	
		Nº	%	Nº	%	Nº	%
N390	Infecção do trato urinário de localização não especificada	3	3,26	2	2,17	5	5,43
G309	Doença de Alzheimer não especificada	1	1,09	3	3,26	4	4,35
A90	Dengue [dengue clássico]	0	0,00	3	3,26	3	3,26
E149	Diabetes mellitus não especificado - sem complicações	1	1,09	2	2,17	3	3,26
I219	Infarto agudo do miocárdio não especificado	2	2,17	1	1,09	3	3,26
R98	Morte sem assistência	2	2,17	1	1,09	3	3,26
R99	Outras causas mal definidas e as não especificadas de mortalidade	2	2,17	1	1,09	3	3,26
W180	Outras quedas no mesmo nível - residência	2	2,17	1	1,09	3	3,26
B342	Infecção por coronavírus de localização não especificada	1	1,09	1	1,09	2	2,17

C20	Neoplasia maligna do reto	1	1,09	1	1,09	2	2,17
C509	Neoplasia maligna da mama, não especificada	0	0,00	2	2,17	2	2,17
I694	Seqüelas de acidente vascular cerebral não especificado como hemorrágico ou isquêmico	0	0,00	2	2,17	2	2,17
J690	Pneumonite devida a alimento ou vômito	0	0,00	2	2,17	2	2,17
N039	Síndrome nefrítica crônica - não especificada	1	1,09	1	1,09	2	2,17
W189	Outras quedas no mesmo nível - local não especificado	2	2,17	0	0,00	2	2,17
A09	Diarréia e gastroenterite de origem infecciosa presumível	1	1,09	0	0,00	1	1,09
A419	Septicemia não especificada	0	0,00	1	1,09	1	1,09
B169	Hepatite aguda B sem agente Delta e sem coma hepático	1	1,09	0	0,00	1	1,09
B207	Doença pelo HIV resultando em infecções múltiplas	0	0,00	1	1,09	1	1,09
C109	Neoplasia maligna da orofaringe, não especificada	1	1,09	0	0,00	1	1,09
C169	Neoplasia maligna do estômago, não especificado	0	0,00	1	1,09	1	1,09
C414	Neoplasia maligna dos ossos da pelve, sacro e cóccix	0	0,00	1	1,09	1	1,09
C541	Neoplasia maligna do endométrio	0	0,00	1	1,09	1	1,09
C64	Neoplasia maligna do rim, exceto pelve renal	0	0,00	1	1,09	1	1,09
C678	Neoplasia maligna da bexiga com lesão invasiva	0	0,00	1	1,09	1	1,09
C679	Neoplasia maligna da bexiga, sem outras especificações	0	0,00	1	1,09	1	1,09
C689	Neoplasia maligna de órgão urinário, não especificado	1	1,09	0	0,00	1	1,09
C859	Linfoma não-Hodgkin de tipo não especificado	0	0,00	1	1,09	1	1,09
C900	Mieloma múltiplo	0	0,00	1	1,09	1	1,09
E109	Diabetes mellitus insulino-dependente - sem complicações	1	1,09	0	0,00	1	1,09
E43	Desnutrição protéico-calórica grave não especificada	0	0,00	1	1,09	1	1,09
F019	Demência vascular não especificada	0	0,00	1	1,09	1	1,09
F03	Demência não especificada	1	1,09	0	0,00	1	1,09
F102	Transtornos mentais e comportamentais devidos ao uso de álcool - síndrome de dependência	1	1,09	0	0,00	1	1,09
I132	Doença cardíaca e renal hipertensiva com insuficiência cardíaca (congestiva) e insuficiência renal	0	0,00	1	1,09	1	1,09
I251	Doença aterosclerótica do coração	1	1,09	0	0,00	1	1,09
I259	Doença isquêmica crônica do coração não especificada	1	1,09	0	0,00	1	1,09
I48	Flutter' e fibrilação atrial	1	1,09	0	0,00	1	1,09
I499	Arritmia cardíaca não especificada	1	1,09	0	0,00	1	1,09
I509	Insuficiência cardíaca não especificada	1	1,09	0	0,00	1	1,09
I609	Hemorragia subaracnóide não especificada	0	0,00	1	1,09	1	1,09
I678	Outras doenças cerebrovasculares especificadas	0	0,00	1	1,09	1	1,09
I691	Seqüelas de hemorragia intracerebral	1	1,09	0	0,00	1	1,09
I712	Aneurisma da aorta torácica, sem menção de ruptura	1	1,09	0	0,00	1	1,09

I739	Doenças vasculares periféricas não especificada	0	0,00	1	1,09	1	1,09
I891	Linfangite	0	0,00	1	1,09	1	1,09
J180	Broncopneumonia não especificada	0	0,00	1	1,09	1	1,09
J188	Outras pneumonias devidas a microorganismos não especificados	1	1,09	0	0,00	1	1,09
J440	Doença pulmonar obstrutiva crônica com infecção respiratória aguda do trato respiratório inferior	0	0,00	1	1,09	1	1,09
J448	Outras formas especificadas de doença pulmonar obstrutiva crônica	1	1,09	0	0,00	1	1,09
J449	Doença pulmonar obstrutiva crônica não especificada	1	1,09	0	0,00	1	1,09
J851	Abscesso do pulmão com pneumonia	0	0,00	1	1,09	1	1,09
J988	Outros transtornos respiratórios especificados	1	1,09	0	0,00	1	1,09
K223	Perfuração do esôfago	1	1,09	0	0,00	1	1,09
K631	Perfuração do intestino (não-traumática)	0	0,00	1	1,09	1	1,09
K703	Cirrose hepática alcoólica	1	1,09	0	0,00	1	1,09
K746	Outras formas de cirrose hepática e as não especificadas	0	0,00	1	1,09	1	1,09
N39	Outros transtornos do trato urinário	0	0,00	1	1,09	1	1,09
N40	Hiperplasia da próstata	1	1,09	0	0,00	1	1,09
N498	Transtornos inflamatórios de outros órgãos genitais masculinos especificados	1	1,09	0	0,00	1	1,09
V14	Ciclista traumatizado em colisão com um veículo de transporte pesado ou um ônibus	1	1,09	0	0,00	1	1,09
W175	Outras quedas de um nível a outro - áreas de comércio e de serviços	1	1,09	0	0,00	1	1,09
Y049	Agressão por meio de força corporal - local não especificado	1	1,09	0	0,00	1	1,09
Y09	Agressão por meios não especificados	1	1,09	0	0,00	1	1,09
Y349	Fatos ou eventos não especificados e intenção não determinada - local não especificado	0	0,00	1	1,09	1	1,09
	Sem informação	1	1,09	0	0,00	1	1,09
TOTAL		45	48,91	47	51,09	92	100,00

Fonte: SMS/DEVISA/SIM, 2024. Acesso em: 19/04/2024.

A tabela 55 mostra os óbitos dos residentes de Catanduva por local, no ano de 2024.

Tabela 55: Número de óbitos por local, no ano de 2024.

ÓBITOS POR LOCAL - 2023													
LOCAL	JANEIRO	FEVEREIRO	MARÇO	ABRIL	MAIO	JUNHO	JULHO	AGOSTO	SETEMBRO	OUTUBRO	NOVEMBRO	DEZEMBRO	TOTAL
HOSPITAL ESCOLA EMÍLIO CARLOS	34	38	37										109
HOSPITAL PADRE ALBINO	20	20	16										56
HOSPITAL SÃO DOMINGOS	10	8	13										31
HOSPITAL DE BASE DE SÃO JOSÉ DO RIO PRETO	2	0	0										2
ASSOCIACAO HOSPITAL PERSONAL CUIDADOS ESPECIAIS	1	0	0										1
UPA UNIDADE DE PRONTO ATENDIMENTO DR ATILIO C CYPRIANO	4	3	2										9
USF DR ALCIONE NASORRI SOLO SAGRADO	1	0	0										1
USF DR ARMINDO MASTROCOLA SANTA ROSA	1	0	0										1
DOMICÍLIO	19	14	18										51
VIA PÚBLICA	3	3	2										8
OUTROS	3	2	1										6
SANTA CASA DE NOVO HORIZONTE	0	2	0										2
SEM INFORMAÇÃO	0	0	3										3
TOTAL	98	90	92										280

Fonte: SMS/DEVISA/SIM, 2024. Acesso em: 19/04/2024.

6. ALTA QUALIFICADA

Através da alta qualificada, o usuário que recebeu a alta do hospital continua recebendo cuidados através da articulação com a atenção básica e familiares do usuário. As tabelas 56 a 59 mostram o quantitativo da alta qualificada dos hospitais por origem, sexo e faixa etária dos usuários e classificação da alta.

Tabela 56: Número de altas qualificadas por origem, por mês, no ano de 2024.

HOSPITAL DE ORIGEM/MESES	JANEIRO	FEVEREIRO	MARÇO	ABRIL	MAIO	JUNHO	JULHO	AGOSTO	SETEMBRO	OUTUBRO	NOVEMBRO	DEZEMBRO	TOTAL
HOSPITAL PADRE ALBINO	64	56	32										152
HOSPITAL EMILIO CARLOS	18	11	12										41
HOSPITAL DE BASE	0	0	1										1
TOTAL	82	67	45										194

Fonte: Dados recebidos da alta qualificada, 2024. Acesso em: 03/04/2024.

Tabela 57: Número de altas qualificadas por sexo, por mês, no ano de 2024.

SEXO	JANEIRO	FEVEREIRO	MARÇO	ABRIL	MAIO	JUNHO	JULHO	AGOSTO	SETEMBRO	OUTUBRO	NOVEMBRO	DEZEMBRO	TOTAL
MASCULINO	41	30	17										88
FEMININO	41	37	28										106
TOTAL	82	67	45										194

Fonte: Dados recebidos da alta qualificada, 2024. Acesso em: 03/04/2024.

Tabela 58: Número de altas qualificadas por faixa etária, por mês, no ano de 2024.

FAIXA ETÁRIA	JANEIRO	FEVEREIRO	MARÇO	ABRIL	MAIO	JUNHO	JULHO	AGOSTO	SETEMBRO	OUTUBRO	NOVEMBRO	DEZEMBRO	TOTAL
MENOR 2 ANOS	1	4	2										7
DE 2 ATÉ 9 ANOS	1	0	1										2
DE 10 ATÉ 19 ANOS	1	4	0										5
DE 20 ATÉ 59 ANOS	33	29	20										82
MAIORES DE 60 ANOS	46	30	22										98
IGNORADA	0	0	0										0
TOTAL	82	67	45										194

Fonte: Dados recebidos da alta qualificada, 2024. Acesso em: 03/04/2024.

Tabela 59: Número de altas qualificadas por classificação do tipo de alta, por mês, no ano de 2024.

CLASSIFICAÇÃO DAS ALTAS	JANEIRO	FEVEREIRO	MARÇO	ABRIL	MAIO	JUNHO	JULHO	AGOSTO	SETEMBRO	OUTUBRO	NOVEMBRO	DEZEMBRO	TOTAL	%
OUTROS	35	25	26										86	44,33
FRATURAS/AMPUTAÇÕES	5	6	0										11	5,67
NEOPLASIAS / CANCERES/TUMORES	9	5	6										20	10,31
INFECÇÕES (ITU, COVID E OUTRAS)	13	6	3										22	11,34
IST/DST (SIFILIS, AIDS, HEPATITES...)	0	4	0										4	2,06
PÓS CIRURGIA/ POS OPERATORIO	4	9	2										15	7,73
CURATIVOS, ULCERAS	2	0	0										2	1,03
DOENÇAS CRONICAS (HAS, DM)	0	1	0										1	0,52
APENDICITE/ APENDICECTOMIA	0	3	2										5	2,58
PSIQUIATRIA	0	0	0										0	0,00
AVC E SEQUELAS DE AVC/ AVE	0	1	0										1	0,52
GRANDE QUEIMADO	2	2	1										5	2,58
PROFILAXIA DE TROMBOSE VENOSA PROFUNDA	3	1	1										5	2,58
PNEUMONIA	3	0	3										6	3,09
RECEM NASCIDO	0	1	1										2	1,03
ABDOME OBSTRUTIVO AGUDO	3	0	0										3	1,55
PIELONEFRITE	3	3	0										6	3,09
TOTAL	82	67	45										194	100,00

Fonte: Dados recebidos da alta qualificada, 2024. Acesso em: 03/04/2024.

7. EDUCAÇÃO PERMANENTE

A Educação Permanente vem para auxiliar os profissionais de saúde em suas necessidades e dificuldades, e os temas abordados tem como base as dúvidas que surgem no dia a dia dos profissionais. Essa capacitação tem como objetivo gerar profissionais com uma postura reflexiva e crítica, de forma que esses profissionais possam melhorar o desenvolvimento de suas funções, melhorando a qualidade do serviço e satisfação dos usuários.

A tabela 60 mostra o quantitativo das reuniões de Educação Permanente, por categoria profissional e por mês, no ano de 2024. As siglas AP e ANP significam: AP – atividade programada e ANP – atividade não programada.

Tabela 60: Reuniões de Educação Permanente, por categoria profissional, por mês, no ano de 2024.

NEP MENSAL 2024																											
CATEGORIA PROFISSIONAL	JANEIRO	FEVEREIRO		MARÇO		ABRIL		MAIO		JUNHO		JULHO		AGOSTO		SETEMBRO		OUTUBRO		NOVEMBRO		DEZEMBRO		TOTAL			
		AP	ANP	AP	ANP	AP	ANP	AP	ANP	AP	ANP	AP	ANP	AP	ANP	AP	ANP	AP	ANP	AP	ANP	AP	ANP	AP	ANP		
ASSISTENTES SOCIAIS	PLANEJAMENTO	0	0	0	0																				0	0	
AUXILIARES DE ENFERMAGEM		0	0	0	0																					0	0
AUXILIARES DE HIGIENE E LIMPEZA		0	0	1	0																					1	0
AUXILIARES SAÚDE BUCAL		0	0	1	0																					1	0
AUXILIARES ADMINISTRATIVOS		0	0	1	0																					1	0
CAPS AD		0	0	0	0																					0	0
CAPS II		0	0	0	0																					0	0
CONSULTÓRIO NA RUA		0	0	0	0																					0	0
EDUCADORES FÍSICOS		0	0	0	0																					0	0
EMAD		0	0	0	0																					0	0
ENFERMEIROS		1	0	0	4																					1	4
FARMACÊUTICOS		1	0	1	2																					2	2
FISIOTERAPEUTAS		0	0	1	0																					1	0
FONOAUDIÓLOGOS		0	0	1	0																					1	0
MÉDICOS		0	0	1	0																					1	0
MOTORISTAS		0	0	0	0																					0	0
NUTRICIONISTAS		0	0	1	0																					1	0
PRESTADORES DE SERVIÇOS ODONTOLÓGICOS		1	0	1	2																					2	2
PSICÓLOGOS		1	0	0	0																					1	0

TÉCNICOS DE FARMÁCIA		0	0	0	0																		0	0	
TOTAL		4	0	9	8	0	0	0	0	0	0	0	0	0	0	0	0	0	0	0	0	0	0	13	8

Fonte: Dados da coordenação de educação permanente, 2024. Acesso em: 03/04/2024. * AP – Atividade programada, ANP – Atividade não programada.

8. BOLSA FAMÍLIA

O Governo Federal relançou o Programa Bolsa Família (na gestão anterior era Auxílio Brasil), ele é um programa de transferência de renda cujo objetivo é garantir a justiça social diminuindo as disparidades de repasses per capita, e também tratar com atenção especial a primeira infância, as gestantes, crianças e adolescentes, além das regras de proteção e retorno garantido, com estímulo ao emprego e ao empreendedorismo. Para ter direito ao Bolsa Família, a principal regra é que a renda de cada pessoa da família seja de, no máximo, R\$ 218 por mês. Ou seja, se um integrante da família recebe um salário mínimo (R\$ 1.302), e nessa família há seis pessoas, a renda de cada um é de R\$ 217. Como está abaixo do limite de R\$ 218 por pessoa, essa família tem o direito de receber o benefício. O valor mínimo repassado para as famílias beneficiadas é de R\$ 600 mensais. Para se ter direito ao benefício devem ser cumpridas algumas condições, que são a realização do acompanhamento pré-natal, o acompanhamento do calendário nacional de vacinação, a realização do acompanhamento do estado nutricional das crianças menores de sete anos, e para as crianças de quatro a cinco anos a frequência escolar mínima deve ser de 60% e 75% e também para os beneficiários de seis a 18 anos incompletos que não tenham concluído a educação básica.

A tabela 61 mostra como está a cobertura do Bolsa Família no município de Catanduva pela saúde, na 1ª vigência de 2024.

Os dados apresentados no site do E-gestor sobre o percentual de cobertura de gestantes localizadas está incorreto, pois o número de gestantes estimadas está zerado no site, fazendo o percentual estar incorreto.

Tabela 61: Indicadores do Bolsa Família, na 1ª vigência de 2024.

1ª VIGÊNCIA 2024							
EAS	Perc. cobertura de beneficiários acompanhados (%)	Perc. cobertura do acomp. de crianças (%)	Perc. crianças com vac. em dia (%)	Perc. crianças com dados nutricionais (%)	Perc. de cobertura de gestantes localizadas (%)	Perc. gestantes com pré em dia (%)	Perc. gestantes com dados nutric. (%)
TOTAL	52,28%	28,06%	99,77%	100%	-	82,08%	46,23%
UBS DR FRANCISCO LOPES LADEIRA JD SALLES	72,57%	66,67%	100%	100%	400%	100%	25%
UBS DR JOSE BARRIONUEVO RODRIGUES VILA SOTO	33,80%	15,17%	100%	100%	900%	66,67%	11,11%
UBS DR LUIZ CARLOS FIGUEIREDO MALHEIROS CENTRAL	28,57%	5%	100%	100%	100%	100%	100%
UBS DR VICENTE BUCHIANERI JARDIM VERTONI	22,31%	2,17%	100%	100%	200%	100%	50%
UBS ENFERMEIRO DIOMAR JOSE DOS SANTOS GLORIA III	39,82%	32,69%	100%	100%	100%	0%	0%

USF DR ALCIONE NASORRI SOLO SAGRADO	57,03%	37,23%	100%	100%	900%	88,89%	66,67%
USF DR ARMINDO MASTROCOLA SANTA ROSA	40,18%	0%	0%	0%	600%	66,67%	33,33%
USF DR ATHOS PROCOPIO DE OLIVEIRA JD IMPERIAL	82,02%	60%	100%	100%	700%	100%	85,71%
USF DR CARLOS EDUARDO BAUAB THEODORO ROSA FILHO	63,10%	26,09%	100%	100%	300%	100%	33,33%
USF DR CARLOS ROBERTO SURIAN NOVA CATANDUVA	61,84%	36,13%	100%	100%	1400%	92,86%	42,86%
USF DR GERALDO MENDONCA UCHOA VILA LUNARDELLI	28,68%	3,39%	100%	100%	100%	100%	100%
USF DR JOAO MIGUEL CALIL SANTO ANTÔNIO	32,97%	0%	0%	0%	300%	66,67%	0%
USF DR JOSE PIO NOGUEIRA DE SA GABRIEL HERNANDES	44,05%	4,30%	100%	100%	600%	100%	50%
USF DR JOSE RAMIRO MADEIRA CONJUNTO EUCLIDES	75,58%	59,26%	100%	100%	400%	75%	25%
USF DR JOSE ROCHA JD GAVIOLI	48,43%	25,45%	100%	100%	400%	75%	50%
USF DR MICHEL CURI NOSSO TETO	39,57%	10,61%	100%	100%	500%	100%	60%
USF DR MILTON MAGUOLLO BOM PASTOR	42,20%	0%	0%	0%	400%	75%	25%
USF DR NAPOLEAO PELLICANO JARDIM ALPINO	69,87%	60%	100%	100%	1100%	63,64%	45,45%
USF DR OLAVO BARROS MONTE LIBANO	53,69%	30,12%	100%	100%	700%	71,43%	57,14%
USF DR SERGIO BANHOS RESIDENCIAL ANUAR PACHA	71,07%	56,67%	97,06%	100%	200%	100%	100%
USF DR SERGIO DA COSTA PERES JARDIM DEL REY	59,09%	52,63%	100%	100%	100%	0%	0%
USF DRA GESABEL CLEMENTE MARQUES DE LA HABA PEDRO NECHAR	100%	100%	100%	100%	0%	0%	0%
USF DRA ISABEL ETTRURI PARQUE FLAMINGO	41,13%	4,08%	100%	100%	200%	100%	100%

Fonte: Sistema E-gestor, 2023.Dados atualizados em: 15/04/2024.

9. OUVIDORIAS

A ouvidoria tem como finalidade oferecer um serviço de escuta qualificada à população, encaminhar as manifestações aos setores competentes, orientar e acompanhar as demandas registradas e dar retorno ao usuário no prazo de 24 horas, propiciando uma resolução adequada aos problemas referidos apresentando prazos para os serviços que forem cobrados.

A tabela 62 e 63 e o gráfico 02, mostram o quantitativo e a classificação das ouvidorias e os temas das reclamações.

Tabela 62: Quantitativo de ouvidorias, por mês, no ano de 2024.

UNIDADES DE SAÚDE	OUVIDORIA 2024												
	JAN	FEV	MAR	ABR	MAI	JUN	JUL	AGO	SET	OUT	NOV	DEZ	TOTAL
	Nº	Nº	Nº	Nº	Nº	Nº	Nº	Nº	Nº	Nº	Nº	Nº	Nº
TOTAL	41	48	21										110
USF Milton Maguollo (Bom Pastor)	0	0	0										0
USF Jose Ramiro Madeira (Euclides)	3	0	0										3
USF Sergio Banhos (Pachá)	0	0	0										0
USF Alcione Nassori (Solo)	5	0	1										6
USF Napoleão Pelicano (Alpino)	1	4	0										5
USF Olavo Barros (Monte Líbano)	0	0	1										1
USF Gesabel Clemente Marques de la Habla (Pedro Nechar)	0	3	1										4
USF Armindo Mastrocola (Santa Rosa)	0	8	1										9
UBS José Barrionuevo (Soto)	4	3	0										7
UBS Giomar José dos Santos (Glória)	6	5	2										13
USF Geraldo Mendonça Uchoa (Lunardelli)	5	2	5										12
USF Michel Curi (Nosso Teto)	1	2	0										3
UBS Francisco Lopes Ladeira (Salles)	1	0	0										1
UBS Vicente Bucchianeri (Vertoni)	1	5	2										8
UBS Luis Carlos Figueiredo Malheiros (Central)	2	3	1										6
USF Sergio da Costa Perez (Del Rey)	0	2	0										2
USF Jose Rocha (Gavioli)	3	2	2										7
USF Joao Miguel Calil (Santo Antonio)	3	1	2										6
USF Carlos Eduardo bauaba (Theodoro)	1	0	0										1
USF Isabel Etturi (Flamingo)	4	5	1										10
USF Jose Pio Nogueira de Sá (Gabriel Hernandez)	0	0	2										2
USF Athos Procópio de Oliveira (Imperial)	0	0	0										0
USF Carlos Roberto Surian (Nova Catanduva)	1	0	0										1
Central de Transportes	0	1	0										1
CAPS AD	0	0	0										0
CAPS II	0	2	0										2
EMULTI 1	0	0	0										0
EMULTI 2	0	0	0										0
EMULTI 3	0	0	0										0
EMULTI 4	0	0	0										0
EMULTI 5	0	0	0										0
CRI SOLO	0	0	0										0

Fonte: Ouvidoria Municipal de Catanduva, 2024. Acesso em: 03/04/2024.

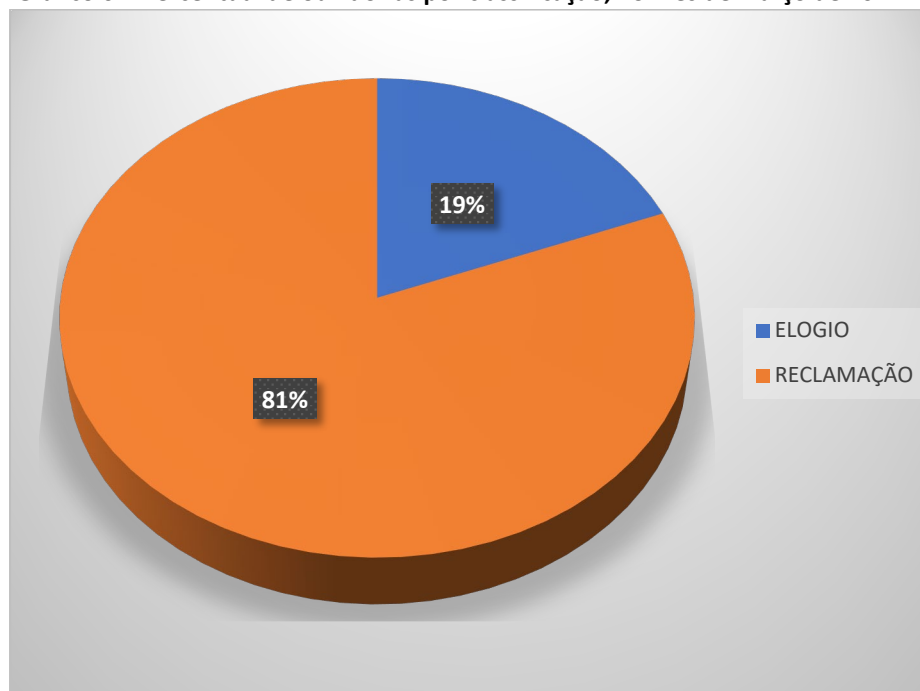
Tabela 63: Quantitativo e percentual das ouvidorias de acordo com a classificação, no mês de março de 2024.

UNIDADES DE SAÚDE	OUVIDORIA MARÇO 2024								
	ELOGIO		RECLAMAÇÃO		DENÚNCIA		SUGESTÃO		TOTAL
	Nº	%	Nº	%	Nº	%	Nº	%	Nº
TOTAL	4	19,05	17	80,95	0	0,00	0	0,00	21
USF Milton Maguollo (Bom Pastor)	0	0,00	0	0,00	0	0,00	0	0,00	0
USF Jose Ramiro Madeira (Euclides)	0	0,00	0	0,00	0	0,00	0	0,00	0
USF Sergio Banhos (Pachá)	0	0,00	0	0,00	0	0,00	0	0,00	0
USF Alcione Nassori (Solo)	0	0,00	1	100,00	0	0,00	0	0,00	1
USF Napoleão Pelicano (Alpino)	0	0,00	0	0,00	0	0,00	0	0,00	0
USF Olavo Barros (Monte Líbano)	0	0,00	1	100,00	0	0,00	0	0,00	1
USF Gesabel Clemente Marques de la Habla (Pedro Nechar)	1	100,00	0	0,00	0	0,00	0	0,00	1
USF Armindo Mastrocola (Santa Rosa)	1	100,00	0	0,00	0	0,00	0	0,00	1
UBS José Barrionuevo (Soto)	0	0,00	0	0,00	0	0,00	0	0,00	0
UBS Giomar José dos Santos (Glória)	0	0,00	2	100,00	0	0,00	0	0,00	2
USF Geraldo Mendonça Uchoa (Lunardelli)	0	0,00	5	100,00	0	0,00	0	0,00	5
USF Michel Curi (Nosso Teto)	0	0,00	0	0,00	0	0,00	0	0,00	0
UBS Francisco Lopes Ladeira (Salles)	0	0,00	0	0,00	0	0,00	0	0,00	0
UBS Vicente Bucchianeri (Vertoni)	0	0,00	2	100,00	0	0,00	0	0,00	2
UBS Luis Carlos Figueiredo Malheiros (Central)	1	100,00	0	0,00	0	0,00	0	0,00	1
USF Sergio da Costa Perez (Del Rey)	0	0,00	0	0,00	0	0,00	0	0,00	0
USF Jose Rocha (Gavioli)	0	0,00	2	100,00	0	0,00	0	0,00	2
USF Joao Miguel Calil (Santo Antonio)	1	50,00	1	50,00	0	0,00	0	0,00	2
USF Carlos Eduardo bauaba (Theodoro)	0	0,00	0	0,00	0	0,00	0	0,00	0
USF Isabel Etturi (Flamingo)	0	0,00	1	100,00	0	0,00	0	0,00	1
USF Jose Pio Nogueira de Sá (Gabriel Hernandez)	0	0,00	2	100,00	0	0,00	0	0,00	2
USF Athos Procópio de Oliveira (Imperial)	0	0,00	0	0,00	0	0,00	0	0,00	0
USF Carlos Roberto Surian (Nova Catanduva)	0	0,00	0	0,00	0	0,00	0	0,00	0
Central de Transportes	0	0,00	0	0,00	0	0,00	0	0,00	0

CAPS AD	0	0,00	0	0,00	0	0,00	0	0,00	0
CAPS II	0	0,00	0	0,00	0	0,00	0	0,00	0
NASF 1	0	0,00	0	0,00	0	0,00	0	0,00	0
NASF 2	0	0,00	0	0,00	0	0,00	0	0,00	0
NASF 3	0	0,00	0	0,00	0	0,00	0	0,00	0
NASF 4	0	0,00	0	0,00	0	0,00	0	0,00	0
NASF 5	0	0,00	0	0,00	0	0,00	0	0,00	0
CRI SOLO	0	0,00	0	0,00	0	0,00	0	0,00	0
EMAD	0	0,00	0	0,00	0	0,00	0	0,00	0

Fonte: Ouvidoria Municipal de Catanduva, 2024. Acesso em: 03/04/2024.

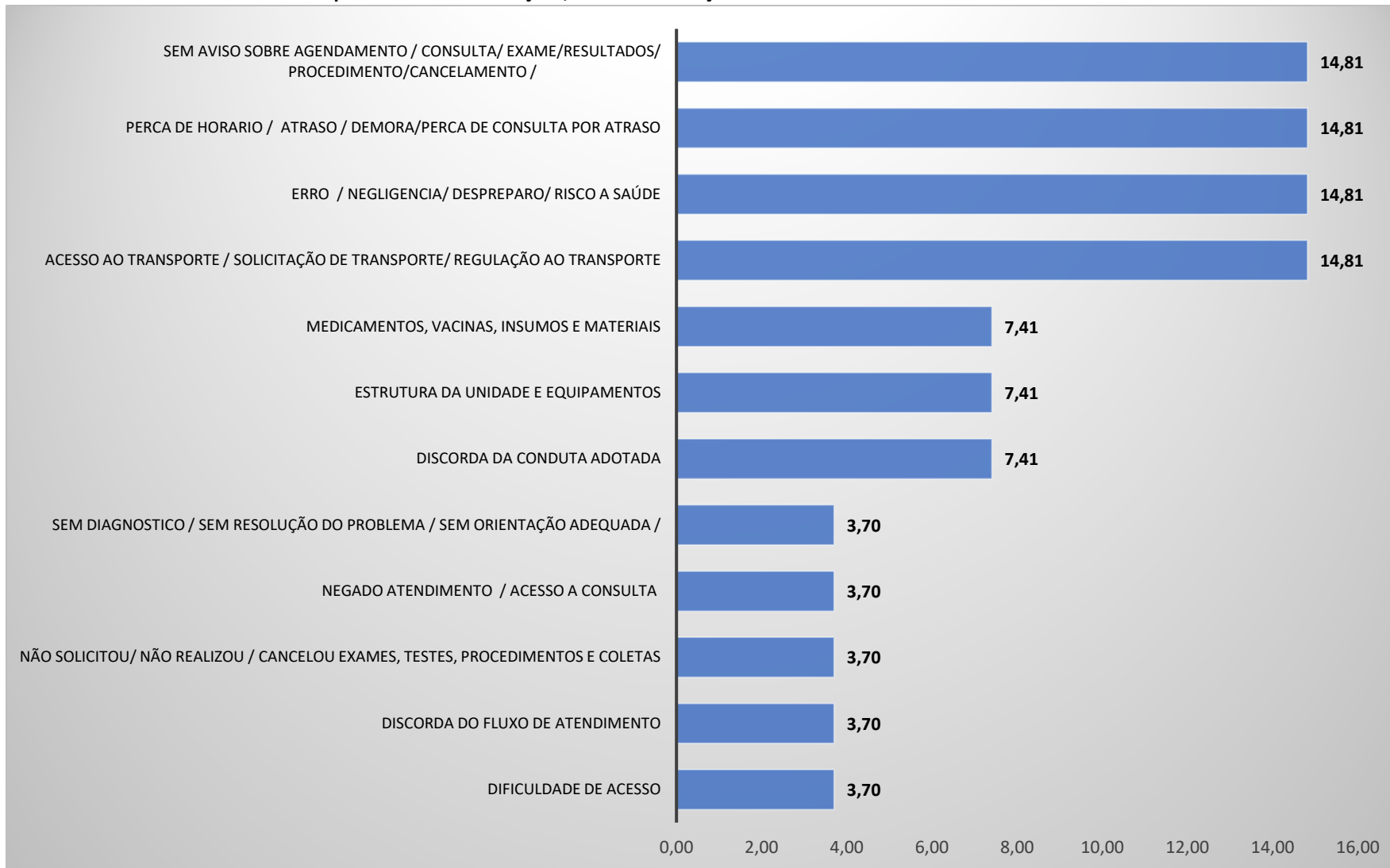
Gráfico 02: Percentual de ouvidorias por classificação, no mês de março de 2024.



Fonte: Ouvidoria Municipal de Catanduva, 2024. Acesso em: 03/04/2024.

O gráfico 03 mostra o percentual das ouvidorias por temas das reclamações. Pode haver mais de um tema sugerido pelo usuário.

Gráfico 03: Percentual de ouvidorias por tema das reclamações, no mês de março de 2024.



Fonte: Ouvidoria Municipal de Catanduva, 2024. Acesso em: 03/04/2024.

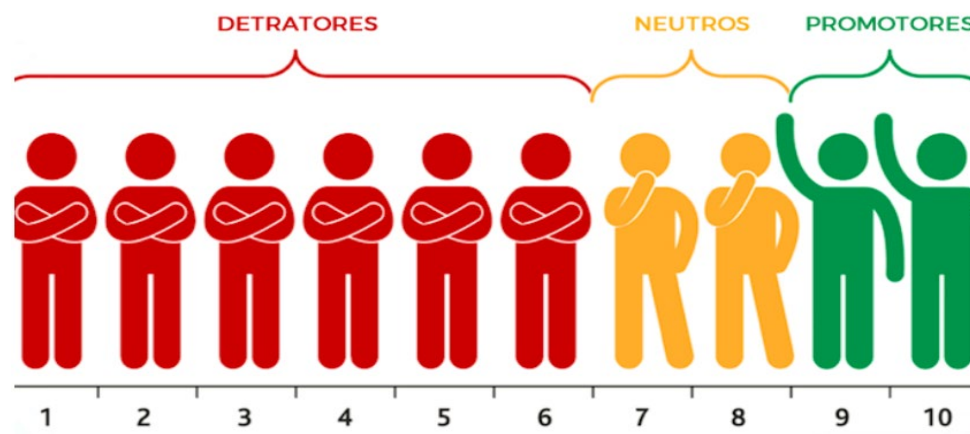
10. SATISFAÇÃO DOS USUÁRIOS – NPS (NET PROMOTER SCORE)

Net Promoter Score – NPS é uma metodologia de avaliação da satisfação dos usuários. Através de uma pergunta é possível mensurar o grau de satisfação dos usuários em relação a um determinado serviço.

Atualmente o NPS está sendo realizado por ligações telefônicas diárias, onde a meta é ligar em torno de 5% das pessoas atendidas pelas unidades básicas de saúde. Duas perguntas são feitas para os usuários, sendo uma quantitativa: “De 0 a 10, qual a probabilidade de você indicar este serviço de saúde para um familiar ou amigo?” e outra qualitativa: “Você tem alguma sugestão de melhoria para esta unidade?”. Além das ligações, a partir de janeiro de 2023 foram disponibilizados também formulários impressos, que ficam disponíveis nas unidades de saúde para os usuários que desejarem preencher. As perguntas são as mesmas que são feitas nas ligações.

O cálculo do NPS é feito através das respostas da pergunta quantitativa, e segundo essas respostas os usuários podem ser classificados em 3 grupos:

- Promotores – nota de 9 a 10
- Neutros – nota de 7 a 8
- Detratores – nota de 0 a 6



A fórmula para o cálculo é:

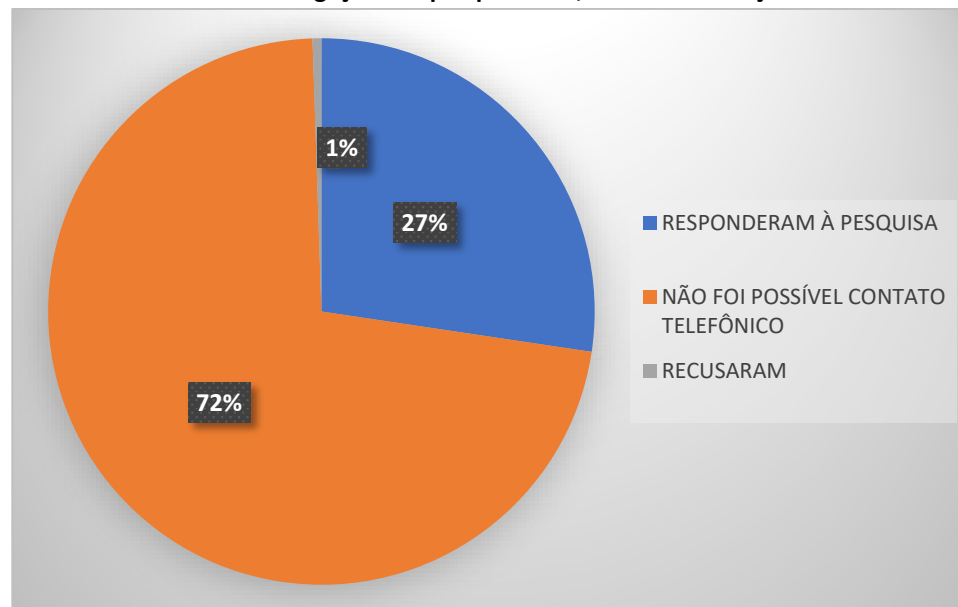
$$\text{NPS} = \% \text{ Clientes promotores} - \% \text{ Clientes detratores}$$

E a partir disso, temos:

ZONA DE EXCELÊNCIA (EXCELENTE) = ENTRE 75 E 100
ZONA DE QUALIDADE (MUITO BOM) = ENTRE 50 E 74
ZONA DE APERFEIÇOAMENTO (RAZOÁVEL)= ENTRE 0 E 49
ZONA CRÍTICA (RUIM)= ENTRE -100 E -1

No mês de março foram realizadas 1535 ligações, e foram obtidas 420 respostas dessas ligações. Destas, 5 pessoas responderam à pesquisa 2 vezes para a mesma unidade de saúde em dias diferentes, 3 pessoas deram a mesma nota nas 2 vezes, e 2 deram uma nota menor e depois maior. 8 pessoas recusaram participar da pesquisa. Não foi possível contato telefônico com 1107 pessoas (Não atendeu, não se encontra, telefone não pertence, caixa postal, fora de área, telefone não existe, não chama, ocupado, não pode atender, pessoa está internada, pessoa faleceu).

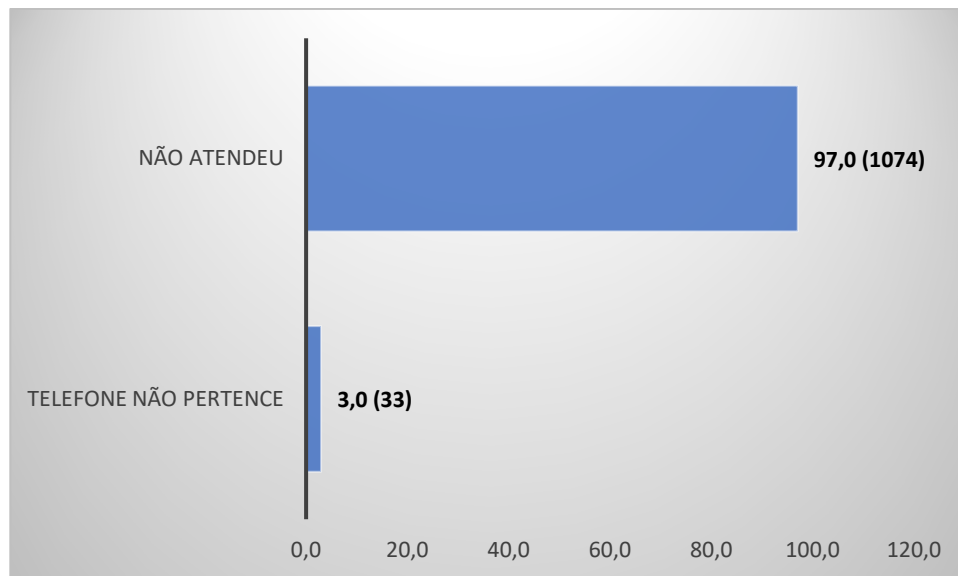
Gráfico 01: Desfecho das ligações da pesquisa NPS, do mês de março de 2024.



Fonte: Tabulação dos dados da pesquisa do NPS – Net Promoter Score, 2024. Acesso em: 09/04/2024.

O gráfico 02 mostra os motivos de não se conseguir o contato telefônico com algumas pessoas, para realizar a pesquisa do NPS, do mês de março de 2024.

Gráfico 02: Percentual dos motivos de não se conseguir contato telefônico na pesquisa do NPS, do mês de março de 2024.

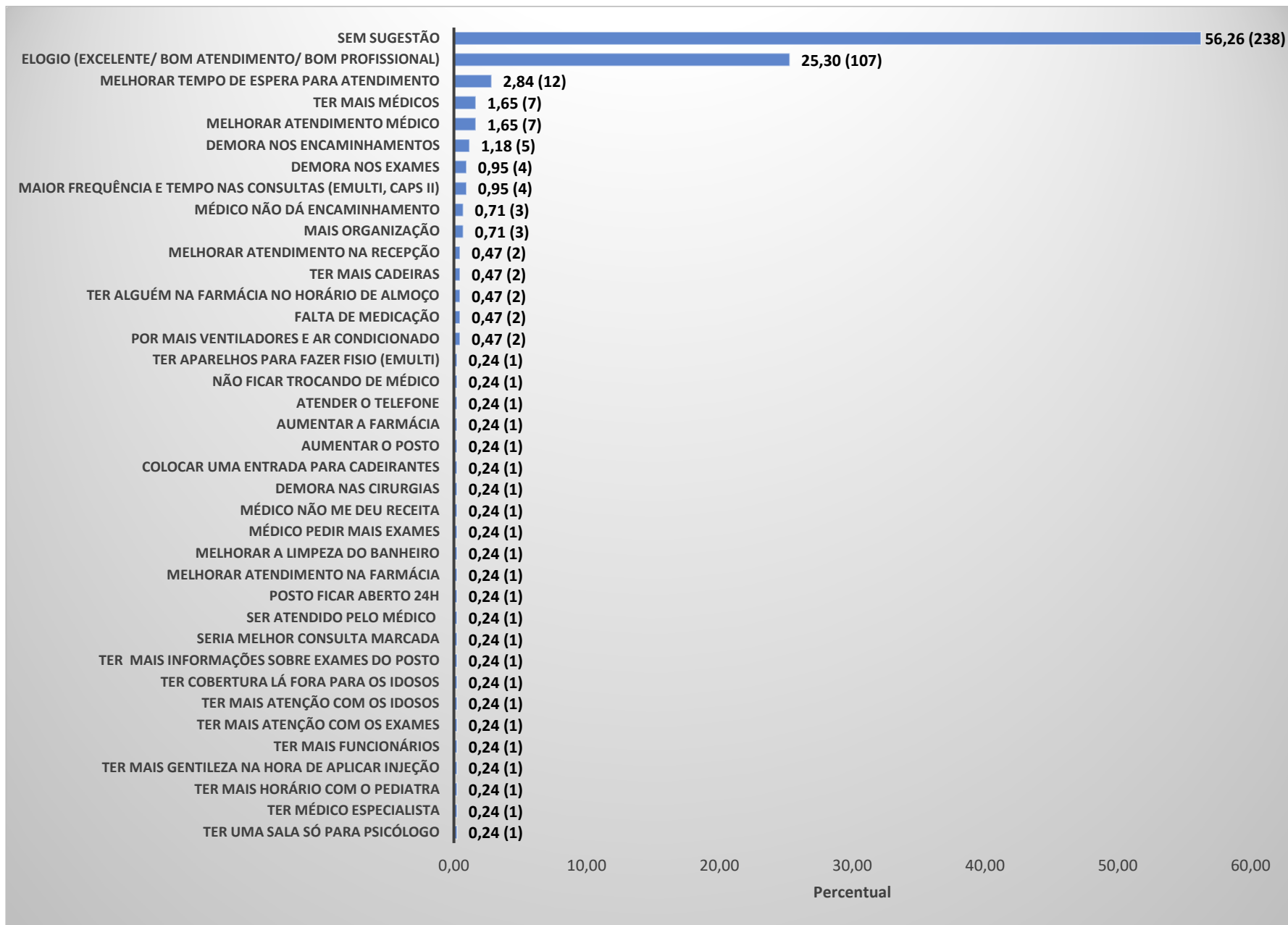


Fonte: Tabulação dos dados da pesquisa do NPS – Net Promoter Score, 2024. Acesso em: 09/04/2024.

Sobre os formulários, no mês de março 2 pessoas responderam, totalizando então 422 respostas, somando as respostas das ligações mais os formulários.

O gráfico 06 mostra os percentuais das respostas da pergunta qualitativa por temas, da pesquisa do NPS do mês de março de 2024. Pode haver mais de um tema sugerido por pessoa.

Gráfico 03: Percentual das respostas por temas da pesquisa NPS, do mês de março de 2024.



Fonte: Tabulação dos dados da pesquisa do NPS – Net Promoter Score, 2024. Acesso em: 09/04/2024.

A tabela 01 mostra o resultado da pesquisa do NPS, tanto das ligações quanto dos formulários, por unidades de saúde, no mês de março de 2024. No geral o score foi excelente.

Tabela 01: Resultado da pesquisa do NPS – Net Promoter Score, por unidades de saúde no mês de março de 2024.

UNIDADE	DETRADORES (0-6)		NEUTRO (7-8)		PROMOTORES (9-10)		TOTAL	RESULTADO	
	Nº	%	Nº	%	Nº	%		Nº	%
TOTAL	11	2,61	46	10,90	365	86,49	422	84	EXCELENTE
USF Milton Maguollo (Bom Pastor)	3	20,00	2	13,33	10	66,67	15	47	RAZOAVEL
USF Jose Ramiro Madeira (Euclides)	0	0,00	4	25,00	12	75,00	16	75	EXCELENTE
USF Sergio Banhos (Pachá)	1	6,67	1	6,67	13	86,67	15	80	EXCELENTE
USF Alcione Nassori (Solo)	0	0,00	1	5,88	16	94,12	17	94	EXCELENTE
USF Napoleão Pelicano (Alpino)	0	0,00	1	7,14	13	92,86	14	93	EXCELENTE
USF Dr. Olavo Barros (Monte Líbano)	1	6,25	2	12,50	13	81,25	16	75	EXCELENTE
USF Gesabel Clemente Marques de la Habla (Pedro Nechar)	0	0,00	0	0,00	12	100,00	12	100	EXCELENTE
USF Armino Mastrocola (Santa Rosa)	1	11,11	2	22,22	6	66,67	9	56	MUITO BOM
UBS José Barrionuevo (Soto)	0	0,00	1	11,11	8	88,89	9	89	EXCELENTE
UBS Diomar José dos Santos (Glória)	0	0,00	1	9,09	10	90,91	11	91	EXCELENTE
USF Geraldo Mendonça Uchoa (Lunardelli)	2	14,29	3	21,43	9	64,29	14	50	MUITO BOM
USF Michel Curi (Nosso Teto)	0	0,00	1	14,29	6	85,71	7	86	EXCELENTE
UBS Francisco Lopes Ladeira (Salles)	0	0,00	3	16,67	15	83,33	18	83	EXCELENTE
UBS Vicente Bucchianeri (Vertoni)	0	0,00	2	14,29	12	85,71	14	86	EXCELENTE
UBS Luis Carlos Figueiredo Malheiros (Central)	1	8,33	0	0,00	11	91,67	12	83	EXCELENTE
USF Sergio da Costa Perez (Del Rey)	0	0,00	2	11,11	16	88,89	18	89	EXCELENTE
USF Jose Rocha (Gavioli)	0	0,00	3	20,00	12	80,00	15	80	EXCELENTE
USF Joao Miguel Calil (Santo Antônio)	0	0,00	0	0,00	16	100,00	16	100	EXCELENTE
USF Carlos Eduardo Bauab (Theodoro)	0	0,00	0	0,00	11	100,00	11	100	EXCELENTE
USF Isabel Etturi (Flamingo)	0	0,00	5	26,32	14	73,68	19	74	MUITO BOM
USF Jose Pio Nogueira de Sá (Gabriel Hernandes)	0	0,00	3	18,75	13	81,25	16	81	EXCELENTE
USF Athos Procópio de Oliveira (Imperial)	0	0,00	0	0,00	9	100,00	9	100	EXCELENTE
USF Carlos Roberto Surian (Nova Catanduva)	0	0,00	1	8,33	11	91,67	12	92	EXCELENTE
CAPS AD	0	0,00	0	0,00	8	100,00	8	100	EXCELENTE
CAPS II	0	0,00	1	7,14	13	92,86	14	93	EXCELENTE
CRI SOLO	0	0,00	1	14,29	6	85,71	7	86	EXCELENTE
CRI FRANCISCO LADEIRA	0	0,00	0	0,00	9	100,00	9	100	EXCELENTE
EMAD	0	0,00	0	0,00	6	100,00	6	100	EXCELENTE
NASF 1	1	10,00	1	10,00	8	80,00	10	70	MUITO BOM
NASF 2	0	0,00	1	6,25	15	93,75	16	94	EXCELENTE
NASF 3	0	0,00	3	23,08	10	76,92	13	77	EXCELENTE

NASF 4	0	0,00	1	7,14	13	92,86	14	93	EXCELENTE
NASF 5	1	10,00	0	0,00	9	90,00	10	80	EXCELENTE

Fonte: Tabulação dos dados da pesquisa do NPS – Net Promoter Score, 2024. Acesso em: 09/04/2024.