



**RELATÓRIO DE MONITORAMENTO MENSAL DAS UNIDADES DE SAÚDE DO
MUNICÍPIO DE CATANDUVA - SP (SETEMBRO/2023)**

OUTUBRO

2023

SUMÁRIO

1. APRESENTAÇÃO -----	03
2. INDICADORES DE PRODUÇÃO (EQUIPES DE ATENÇÃO BÁSICA, NASF, ACS, ACADEMIA DA SAÚDE, CONSULTÓRIO NA RUA, CAPS II, CAPS AD, CRI, EMAD, UPA E CEM) -----	03
2.1 CONSULTAS -----	03
2.2 MEDICAMENTOS DISPENSADOS -----	34
2.3 PROCEDIMENTOS -----	38
2.4 EXAMES -----	41
2.5 ENCAMINHAMENTOS PARA ESPECIALIDADES -----	46
3. NATALIDADE -----	49
4. MORBIDADE -----	54
4.1 DOENÇAS CRÔNICAS (HIPERTENSÃO, DIABETES, OBESIDADE) -----	54
4.2 DOENÇAS TRANSMISSÍVEIS (SÍFILIS GESTACIONAL, SÍFILIS CONGÊNITA, SÍFILIS NÃO ESPECIFICADA, HIV, HEPATITES, HANSENÍASE) -----	59
4.3 SAÚDE MENTAL -----	67
4.4 PESSOAS COM DEFICIÊNCIAS -----	70
4.5 ACAMADOS E RESTRITOS -----	72
4.6 PRINCIPAIS CIDS DAS UNIDADES BÁSICAS DE SAÚDE -----	74
4.7 PRINCIPAIS CIDS DA UNIDADE DE PRONTO ATENDIMENTO – UPA -----	74
5. MORTALIDADE -----	75
6. ALTA QUALIFICADA -----	80
7. EDUCAÇÃO PERMANENTE -----	82
8. BOLSA FAMÍLIA -----	83
9. OUVIDORIAS -----	85
10. SATISFAÇÃO DOS USUÁRIOS – NPS (NET PROMOTER SCORE) -----	90

1. APRESENTAÇÃO

O monitoramento da produção das unidades e indicadores de saúde é feito de forma quinzenal e mensal. Este relatório é um resumo desse monitoramento, e foi criado para que auxilie as equipes de saúde do município de Catanduva, no planejamento de ações pautadas na produção, perfil epidemiológico e satisfação dos usuários. Ele possui acesso livre e frequência mensal. As informações aqui descritas foram retiradas do sistema MV, sistema IDS, Informações enviadas pelas equipes das unidades básicas de saúde, Diretoria de Vigilância em Saúde – DEVISA, Sistema E-gestor, Ouvidoria Municipal de Saúde, Ligações realizadas para os usuários para pesquisa de satisfação e Planos de cuidados da Alta Responsável enviados pelos hospitais, e são referentes ao mês de **SETEMBRO de 2023**.

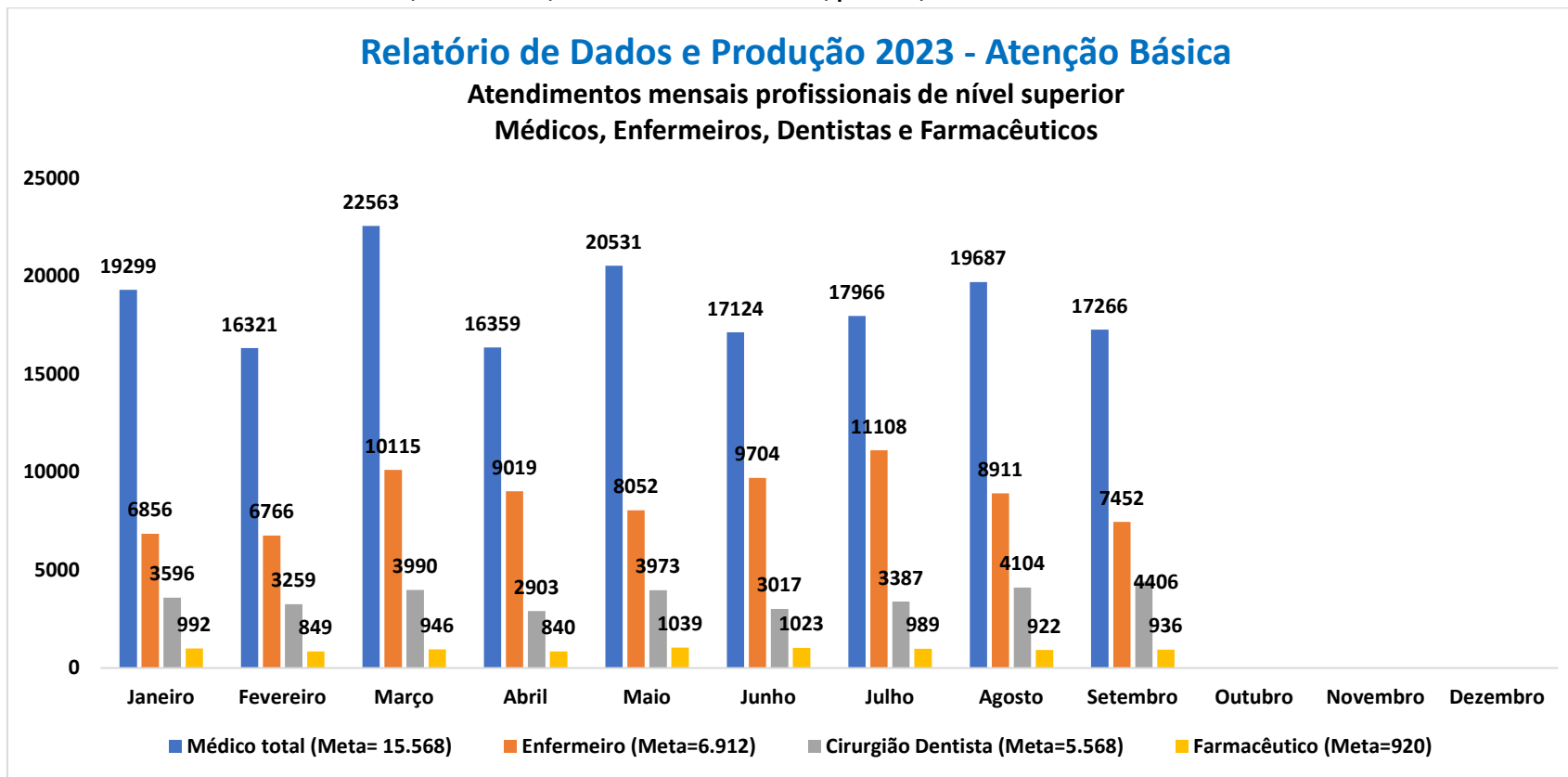
2. INDICADORES DE PRODUÇÃO

Será mostrado a seguir, os números de consultas das equipes de atenção básica, NASF, ACS, academias da saúde, consultório na rua, CAPS II, CAPS AD, CRI, EMAD, UPA e CEM, bem como os matriciamentos do NASF e CAPS II e AD; medicamentos dispensados; procedimentos das equipes de atenção básica e da equipe de saúde bucal; solicitação de exames citopatológicos e mamografias das unidades básicas; mamografias, radiografias e espirometria do CEM e encaminhamentos para as especialidades.

2.1 CONSULTAS

O gráfico 01 mostra os atendimentos dos profissionais médicos, enfermeiros, dentistas e farmacêuticos, por mês, no ano de 2023.

Gráfico 01: Atendimentos dos médicos, enfermeiros, dentistas e farmacêuticos, por mês, no ano de 2023.



Fonte: Sistema MV, 2023.Sistema IDS, 2023. Acesso em: 02/10/2023.

A tabela 01 mostra o número, o percentual e a meta a ser atingida dos atendimentos dos profissionais médicos, enfermeiros, dentistas e farmacêuticos no mês de setembro de 2023. Todas as categorias profissionais devem atingir no mínimo 85% do valor da meta. O que está em destaque não atingiu o valor da meta.

Tabela 01: Número, percentual e meta dos atendimentos dos médicos, enfermeiros, dentistas e farmacêuticos, no mês de setembro de 2023.

UNIDADE DE SAÚDE	ATENDIMENTOS - SETEMBRO 2023											
	Médicos			Enfermeiros			Dentistas			Farmacêuticos		
	META	Nº	%	META	Nº	%	META	Nº	%	META	Nº	%
TOTAL	15.568	17.266	110,9	6.912	7.452	107,8	5.568	4.406	79,1	920	936	101,7
USF Dr. Milton Maguollo (Bom Pastor)	400	640	160,0	192	201	104,7	192	170	88,5	40	58	145,0
USF Dr. Jose Ramiro Madeira (Euclides)	400	540	135,0	192	256	133,3	192	153	79,7	40	42	105,0
USF Dr. Sergio Banhos (Pachá)	400	469	117,3	192	195	101,6	192	186	96,9	40	41	102,5
USF Dr. Alcione Nasorri (Solo equipe I)	400	493	123,3	192	230	119,8	192	169	88,0	40	6	15,0
USF Dr. Alcione Nasorri (Solo equipe II)	400	538	134,5	192	238	124,0	192	175	91,1	-	-	-
USF Dr. Alcione Nasorri (Solo equipe III)	400	456	114,0	192	200	104,2	192	162	84,4	-	-	-
USF Dr. Napoleão Pellicano (Alpino equipe I)	400	340	85,0	192	168	87,5	192	20	10,4	40	40	100,0
USF Dr. Napoleão Pellicano (Alpino equipe II)	400	299	74,8	192	132	68,8	-	-	-	-	-	-
USF Dr. Olavo Barros (Monte Líbano)	400	673	168,3	192	205	106,8	192	183	95,3	40	46	115,0
USF Dra. Gesabel Clemente Marques de la Haba (Pedro Nechar)	400	420	105,0	192	251	130,7	192	108	56,3	40	49	122,5
USF Dr. Armindo Mastrocola (Santa Rosa)	400	487	121,8	192	162	84,4	192	41	21,4	40	39	97,5
UBS Dr. José Barrionuevo (Soto equipe I)	400	346	86,5	192	170	88,5	192	198	103,1	40	40	100,0
UBS Dr. José Barrionuevo (Soto equipe II)	400	312	78,0	192	119	62,0	-	-	-	-	-	-
UBS Dr. José Barrionuevo (Soto equipe III)	400	378	94,5	192	106	55,2	-	-	-	-	-	-
UBS Dr. José Barrionuevo (Soto - Pediatra e ginecologista)	156	75	48,1	-	-	-	-	-	-	-	-	-
UBS Enf. Diomar José dos Santos (Glória equipe I)	400	437	109,3	192	482	251,0	192	184	95,8	40	72	180,0
UBS Enf. Diomar José dos Santos (Glória equipe II)	400	377	94,3	192	413	215,1	-	-	-	-	-	-
UBS Enf. Diomar José dos Santos (Glória - Pediatra e ginecologista)	240	91	37,9	-	-	-	-	-	-	-	-	-
USF Dr. Geraldo Mendonça Uchoa (Lunardelli)	400	500	125,0	192	227	118,2	192	125	65,1	40	25	62,5
USF Dr. Michel Curi (Nosso Teto equipe I)	400	544	136,0	192	172	89,6	192	208	108,3	40	89	222,5
USF Dr. Michel Curi (Nosso Teto equipe II)	400	405	101,3	192	206	107,3	192	208	108,3	-	-	-
UBS Dr. Francisco Lopes Ladeira (Salles)	600	618	103,0	192	161	83,9	192	176	91,7	40	43	107,5
UBS Dr. Francisco Lopes Ladeira (Salles - Pediatra e ginecologista)	144	119	82,6	-	-	-	-	-	-	-	-	-
UBS Dr. Vicente Buchianeri (Vertoni equipe I)	400	288	72,0	192	313	163,0	192	182	94,8	40	19	47,5
UBS Dr. Vicente Buchianeri (Vertoni equipe II)	400	346	86,5	192	289	150,5	-	-	-	-	-	-
UBS Dr. Vicente Buchianeri (Vertoni - Pediatra e ginecologista)	156	67	42,9	-	-	-	-	-	-	-	-	-

UBS Dr. Luiz Carlos Figueiredo Malheiros (Central equipe I)	400	341	85,3	192	119	62,0	192	145	75,5	40	45	112,5
UBS Dr. Luiz Carlos Figueiredo Malheiros (Central equipe II)	400	382	95,5	192	199	103,6	-	-	-	-	-	-
UBS Dr. Luiz Carlos Figueiredo Malheiros (Central - Pediatra e ginecologista)	240	145	60,4	-	-	-	-	-	-	-	-	-
USF Dr. Sergio da Costa Peres (Del Rey)	400	425	106,3	192	201	104,7	192	69	35,9	40	40	100,0
USF Dr. José Rocha (Gavioli equipe I)	400	510	127,5	192	216	112,5	192	154	80,2	40	5	12,5
USF Dr. José Rocha (Gavioli equipe II)	400	418	104,5	192	106	55,2	192	162	84,4	-	-	-
USF Dr. João Miguel Calil (Santo Antônio)	400	589	147,3	192	214	111,5	192	79	41,1	40	44	110,0
USF Dr. Carlos Eduardo Bauab (Theodoro)	400	513	128,3	192	234	121,9	192	154	80,2	40	40	100,0
USF Dra. Isabel Ettruri (Flamingo equipe I)	400	653	163,3	192	201	104,7	192	183	95,3	40	39	97,5
USF Dra. Isabel Ettruri (Flamingo equipe II)	400	427	106,8	192	153	79,7	192	182	94,8	-	-	-
USF Dr. José Pio Nogueira de Sá (Gabriel Hernandes)	400	402	100,5	192	79	41,1	192	137	71,4	40	41	102,5
USF Dr. Athos Procópio de Oliveira (Imperial)	400	690	172,5	192	183	95,3	192	187	97,4	40	32	80,0
USF Dr. Carlos Roberto Surian (Nova Catanduva equipe I)	400	429	107,3	192	176	91,7	192	154	80,2	40	41	102,5
USF Dr. Carlos Roberto Surian (Nova Catanduva equipe II)	400	672	168,0	192	265	138,0	192	152	79,2	-	-	-
USF Dr. Carlos Roberto Surian (Nova Catanduva equipe III)	400	397	99,3	192	210	109,4	-	-	-	-	-	-
Centro de Especialidades Médicas -CEM-CRI - Pediatra + Ginecologista	32	15	46,9	-	-	-	-	-	-	-	-	-

Fonte: Sistema MV, 2023. Sistema IDS, 2023. Acesso em: 02/10/2023.

A tabela 02 mostra as consultas dos médicos clínicos, por unidades de saúde e por tipo de atendimento, no mês de setembro de 2023. Devido a troca do sistema de informação, há classificações novas na tabela. Nas unidades onde já aconteceu a transição para o sistema novo, estão com a classificação nova das consultas na tabela.

Tabela 02: Consultas por tipo de atendimento dos médicos clínicos, no mês de setembro de 2023.

ATENDIMENTOS MÉDICOS (CLÍNICOS E DA FAMÍLIA) - SETEMBRO 2023																																			
UNIDADE DE SAÚDE	CONSULTA EM ATENÇÃO BÁSICA		PUERICULTURA		CONSULTA PRÉ-NATAL		CONSULTA PUERPERAL		ATENDIMENTO DE URGÊNCIA EM ATENÇÃO BÁSICA		CONSULTA DOMICILIAR NA ATENÇÃO BÁSICA		CONSULTA AGENDADA		RETORNO		CONSULTA NO DIA/ DEMANDA ESPONTÂNEA		ESCUITA INICIAL / ORIENTAÇÃO		PAPANICOLU AGENDADO		PROCEDIMENTOS DE ENFERMAGEM		RENOVAÇÃO DE RECEITA		COLETA		BUSCA ATIVA		VACINAS		TOTAL		
	Nº	%	Nº	%	Nº	%	Nº	%	Nº	%	Nº	%	Nº	%	Nº	%	Nº	%	Nº	%	Nº	%	Nº	%	Nº	%	Nº	%	Nº	%	Nº	%	Nº		
TOTAL	7213	43,1	161	1,0	264	1,6	5	0,0	4	0,0	273	1,6	2137	12,8	8	0,0	6226	37,2	3	0,0	10	0,1	125	0,7	310	1,9	5	0,0	9	0,1	1	0,0	16754		
USF Dr. Milton Maguollo (Bom Pastor)	516	80,6	8	1,3	29	4,5	0	0,0	2	0,3	15	2,3	3	0,5	0	0,0	65	10,2	0	0,0	1	0,2	0	0,0	1	0,2	0	0,0	0	0,0	0	0,0	0	0,0	640
USF Dr. Jose Ramiro Madeira (Euclides)	511	94,6	3	0,6	13	2,4	0	0,0	0	0,0	13	2,4	-	-	-	-	-	-	-	-	-	-	-	-	-	-	-	-	-	-	-	-	-	540	
USF Dr. Sergio Banhos (Pachá)	405	86,4	5	1,1	9	1,9	0	0,0	0	0,0	5	1,1	17	3,6	0	0,0	27	5,8	0	0,0	0	0,0	0	0,0	1	0,2	0	0,0	0	0,0	0	0,0	0	0,0	469
USF Dr. Alcione Nasorri (Solo equipe I)	0	0,0	9	1,8	3	0,6	0	0,0	0	0,0	5	1,0	13	2,6	0	0,0	463	93,9	0	0,0	0	0,0	0	0,0	0	0,0	0	0,0	0	0,0	0	0,0	0	0,0	493
USF Dr. Alcione Nasorri (Solo equipe II)	0	0,0	5	0,9	11	2,0	2	0,4	1	0,2	6	1,1	13	2,4	0	0,0	465	86,4	0	0,0	1	0,2	0	0,0	33	6,1	1	0,2	0	0,0	0	0,0	0	0,0	538
USF Dr. Alcione Nasorri (Solo equipe III)	0	0,0	10	2,2	8	1,8	0	0,0	0	0,0	12	2,6	17	3,7	0	0,0	317	69,5	1	0,2	0	0,0	0	0,0	91	20,0	0	0,0	0	0,0	0	0,0	0	0,0	456
USF Dr. Napoleão Pellicano (Alpino I)	0	0,0	9	2,6	10	2,9	0	0,0	0	0,0	1	0,3	3	0,9	1	0,3	314	92,4	2	0,6	0	0,0	0	0,0	0	0,0	0	0,0	0	0,0	0	0,0	0	0,0	340
USF Dr. Napoleão Pellicano (Alpino II)	0	0,0	1	0,3	2	0,7	0	0,0	0	0,0	0	0,0	13	4,3	0	0,0	283	94,6	0	0,0	0	0,0	0	0,0	0	0,0	0	0,0	0	0,0	0	0,0	0	0,0	299
USF Dr. Olavo Barros (Monte Líbano)	99	14,7	6	0,9	15	2,2	0	0,0	0	0,0	11	1,6	14	2,1	0	0,0	514	76,4	0	0,0	1	0,1	1	0,1	12	1,8	0	0,0	0	0,0	0	0,0	0	0,0	673
USF Dra. Gesabel Clemente Marques de la Haba (Pedro Nechar)	404	96,2	3	0,7	9	2,1	0	0,0	0	0,0	4	1,0	-	-	-	-	-	-	-	-	-	-	-	-	-	-	-	-	-	-	-	-	-	420	
USF Dr. Armando Mastrocola (Santa Rosa)	266	54,6	6	1,2	20	4,1	0	0,0	0	0,0	12	2,5	6	1,2	0	0,0	163	33,5	0	0,0	0	0,0	13	2,7	1	0,2	0	0,0	0	0,0	0	0,0	0	0,0	487
UBS Dr. José Barrionuevo (Soto I)	0	0,0	0	0,0	0	0,0	0	0,0	0	0,0	6	1,7	218	63,0	0	0,0	120	34,7	0	0,0	0	0,0	0	0,0	2	0,6	0	0,0	0	0,0	0	0,0	0	0,0	346

UBS Dr. José Barrionuevo (Soto II)	0	0,0	0	0,0	0	0,0	0	0,0	0	0,0	7	2,2	179	57,4	0	0,0	125	40,1	0	0,0	0	0,0	0	0,0	0	0,0	0	0,0	1	0,3	0	0,0	312
UBS Dr. José Barrionuevo (Soto III)	0	0,0	0	0,0	0	0,0	0	0,0	0	0,0	1	0,3	228	60,3	0	0,0	146	38,6	0	0,0	0	0,0	0	0,0	0	0,0	3	0,8	0	0,0	0	0,0	378
UBS Enf. Diomar José dos Santos (Glória I)	130	29,7	0	0,0	0	0,0	0	0,0	1	0,2	15	3,4	199	45,5	0	0,0	81	18,5	0	0,0	0	0,0	3	0,7	7	1,6	0	0,0	1	0,2	0	0,0	437
UBS Enf. Diomar José dos Santos (Glória II)	128	34,0		0,0		0,0	0	0,0	0	0,0	3	0,8	161	42,7		0,0	76	20,2	0	0,0	0	0,0	4	1,1	5	1,3	0	0,0	0	0,0	0	0,0	377
USF Dr. Geraldo Mendonça Uchoa (Lunardelli)	474	94,8	5	1,0	11	2,2	0	0,0	0	0,0	10	2,0	-	-	-	-	-	-	-	-	-	-	-	-	-	-	-	-	-	-	-	-	500
USF Dr. Michel Curi (Nosso Teto equipe I)	447	82,2	6	1,1	14	2,6	0	0,0	0	0,0	3	0,6	3	0,6	0	0,0	65	11,9	0	0,0	0	0,0	1	0,2	5	0,9	0	0,0	0	0,0	0	0,0	544
USF Dr. Michel Curi (Nosso Teto equipe II)	320	79,0	3	0,7	4	1,0	0	0,0	0	0,0	2	0,5	8	2,0	0	0,0	66	16,3	0	0,0	0	0,0	1	0,2	1	0,2	0	0,0	0	0,0	0	0,0	405
UBS Dr. Francisco Lopes Ladeira (Salles)	607	98,2		0,0		0,0	0	0,0	0	0,0	11	1,8	-	-	-	-	-	-	-	-	-	-	-	-	-	-	-	-	-	-	-	-	618
UBS Dr. Vicente Buchianeri (Vertoni I)	148	51,4	0	0,0	1	0,3	0	0,0	0	0,0	4	1,4	117	40,6	0	0,0	18	6,3	0	0,0	0	0,0	0	0,0	0	0,0	0	0,0	0	0,0	0	0,0	288
UBS Dr. Vicente Buchianeri (Vertoni II)	163	47,1	0	0,0	0	0,0	0	0,0	0	0,0	24	6,9	146	42,2	0	0,0	10	2,9	0	0,0	0	0,0	1	0,3	1	0,3	1	0,3	0	0,0	0	0,0	346
UBS Dr. Luiz Carlos Figueiredo Malheiros (Central I)	0	0,0	0	0,0	0	0,0	0	0,0	0	0,0	7	2,1	312	91,5	0	0,0	6	1,8	0,0	0,0	0	0,0	16	4,7	0	0,0	0	0,0	0	0,0	0	0,0	341
UBS Dr. Luiz Carlos Figueiredo Malheiros (Central II)	0	0,0	0	0,0	0	0,0	0	0,0	0	0,0	1	0,3	336	88,0	0	0,0	24	6,3	0	0,0	0	0,0	21	5,5	0	0,0	0	0,0	0	0,0	0	0,0	382
USF Dr. Sergio da Costa Peres (Del Rey)	415	97,6	3	0,7	1	0,2	0	0,0	0	0,0	6	1,4	-	-	-	-	-	-	-	-	-	-	-	-	-	-	-	-	-	-	-	-	425
USF Dr. José Rocha (Gavioli equipe I)	72	14,1	5	1,0	7	1,4	1	0,2	0	0,0	4	0,8	37	7,3	0	0,0	302	59,2	0	0,0	2	0,4	1	0,2	79	15,5	0	0,0	0	0,0	0	0,0	510
USF Dr. José Rocha (Gavioli equipe II)	53	12,7	5	1,2	6	1,4	1	0,2	0	0,0	4	1,0	25	6,0	4	1,0	283	67,7	0	0,0	0	0,0	0	0,0	37	8,9	0	0,0	0	0,0	0	0,0	418
USF Dr. João Miguel Calil (Santo Antônio)	569	96,6	1	0,2	4	0,7	0	0,0	0	0,0	15	2,5	-	-	-	-	-	-	-	-	-	-	-	-	-	-	-	-	-	-	-	-	589
USF Dr. Carlos Eduardo Bauab (Theodoro)	495	96,5	4	0,8	1	0,2	0	0,0	0	0,0	13	2,5	-	-	-	-	-	-	-	-	-	-	-	-	-	-	-	-	-	-	-	-	513

USF Dra. Isabel Ettruri (Flamingo equipe I)	0	0,0	2	0,3	7	1,1	1	0,2	0	0,0	9	1,4	0	0,0	0	0,0	634	97,1	0,0	0,0	0	0,0	0	0,0	0	0,0	0	0,0	0	0,0	0	0,0	653
USF Dra. Isabel Ettruri (Flamingo equipe II)	0	0,0	6	1,4	9	2,1	0	0,0	0	0,0	2	0,5	0	0,0	0	0,0	408	95,6	0,0	0,0	2	0,5	0	0,0	0	0,0	0	0,0	0	0,0	0	0,0	427
USF Dr. José Pio Nogueira de Sá (Gabriel Hernandes)	0	0,0	10	2,5	5	1,2	0	0,0	0	0,0	5	1,2	8	2,0	0	0,0	331	82,3	0,0	0,0	0	0,0	11	2,7	30	7,5	0	0,0	2	0,5	0	0,0	402
USF Dr. Athos Procópio de Oliveira (Imperial)	440	63,8	25	3,6	22	3,2	0	0,0	0	0,0	7	1,0	8	1,2	3	0,4	174	25,2	0	0,0	1	0,1	1	0,1	3	0,4	0	0,0	5	0,7	1	0,1	690
USF Dr. Carlos Roberto Surian (Nova Catanduva equipe I)	163	38,0	3	0,7	10	2,3	0	0,0	0	0,0	10	2,3	21	4,9	0	0,0	202	47,1	0	0,0	1	0,2	19	4,4	0	0,0	0	0,0	0	0,0	0	0,0	429
USF Dr. Carlos Roberto Surian (Nova Catanduva equipe II)	216	32,1	11	1,6	22	3,3	0	0,0	0	0,0	16	2,4	24	3,6	0	0,0	356	53,0	0	0,0	1	0,1	26	3,9	0	0,0	0	0,0	0	0,0	0	0,0	672
USF Dr. Carlos Roberto Surian (Nova Catanduva equipe III)	172	43,3	7	1,8	11	2,8	0	0,0	0	0,0	4	1,0	8	2,0	0	0,0	188	47,4	0	0,0	0	0,0	6	1,5	1	0,3	0	0,0	0	0,0	0	0,0	397

Fonte: Sistema MV, 2023. Sistema IDS, 2023. Acesso em: 03/10/2023.

A tabela 03 mostra o número de consultas dos médicos pediatras tanto dos contratados do Mahatma, quanto os funcionários da prefeitura e faculdade. Devido a troca do sistema de informação, há classificações novas na tabela. Nas unidades onde já aconteceu a transição para o sistema novo, estão com a classificação nova das consultas na tabela.

Tabela 03: Consultas por tipo de atendimento dos médicos pediatras, no mês de setembro de 2023.

CONSULTAS POR TIPO DE ATENDIMENTO - MÉDICO PEDIATRA - SETEMBRO 2023																			
CBO	UNIDADE DE SAÚDE	PROFISSIONAL	CONSULTA EM ATENÇÃO BÁSICA		CONSULTA EM ATENÇÃO ESPECIALIZADA		AVALIAÇÃO DO CRESCIMENTO NA PUERICULTURA		AVALIAÇÃO DO CRESCIMENTO NA PUERICULTURA 15 DIAS		CONSULTA NO DIA		CONSULTA AGENDADA		PROCEDIMENTO DE ENFERMAGEM		DEMANDA ESPONTÂNEA / ACOLHIMENTO		TOTAL
			Nº	%	Nº	%	Nº	%	Nº	%	Nº	%	Nº	%	Nº	%	Nº	%	Nº
PEDIATRA	UBS Francisco Lopes Ladeira (Salles)	Pediatra Mahatma	42	67,74	0	0,00	16	25,81	4	6,45	-	-	-	-	-	-	-	-	62
	UBS Luis Carlos Figueiredo Malheiros (Central)	Pediatra Mahatma	0	0,00	0	0,00	19	38,00	0	0,00	0	0,00	11	22,00	1	2,00	0	0,00	31
		Pediatra Faculdade	0	0,00	0	0,00	5	10,00	0	0,00	0	0,00	14	28,00	0	0,00	0	0,00	19
		Total	0	0,00	0	0,00	24	48,00	0	0,00	0	0,00	25	50,00	1	2,00	0	0,00	50
	UBS Diomar José dos Santos (Glória)	Pediatra Mahatma	5	5,05	0	0,00	23	23,23	0	0,00	0	0,00	11	11,11	0	0,00	1	1,01	40
		Pediatra SMS	14	14,14	0	0,00	8	8,08	2	2,02	3	3,03	8	8,08	0	0,00	24	24,24	59
		Total	19	19,19	0	0,00	31	31,31	2	2,02	3	3,03	19	19,19	0	0,00	25	25,25	99
	UBS Vicente Bucchianeri (Vertoni)	Pediatra Mahatma	14	21,88	0	0,00	14	21,88	0	0,00	0	0,00	8	12,50	0	0,00	1	1,56	37
		Pediatra Faculdade	10	15,63	0	0,00	7	10,94	1	1,56	1	1,56	8	12,50	0	0,00	0	0,00	27
		Total	24	37,50	0	0,00	21	32,81	1	1,56	1	1,56	16	25,00	0	0,00	1	1,56	64
	UBS José Barrionuevo (Soto)	Pediatra Mahatma	0	0,00	0	0,00	0	0,00	0	0,00	0	0,00	24	46,15	0	0,00	0	0,00	24
		Pediatra SMS	0	0,00	0	0,00	0	0,00	0	0,00	0	0,00	26	50,00	0	0,00	2	3,85	28
		Total	0	0,00	0	0,00	0	0,00	0	0,00	0	0,00	50	96,15	0	0,00	2	3,85	52
	CEM	Pediatra Mahatma	0	0,00	15	100,00	0	0,00	0	0,00	0	0,00	0	0,00	0	0,00	0	0,00	15
TOTAL			85	24,85	15	4,39	92	26,90	7	2,05	4	1,17	110	32,16	1	0,29	28	8,19	342

Fonte: Sistema MV, 2023. Sistema IDS, 2023. Acesso em: 03/10/2023.

A tabela 04 mostra o número de consultas dos médicos ginecologistas tanto dos contratados do Mahatma, quanto os funcionários da prefeitura e faculdade. Devido a troca do sistema de informação, há classificações novas na tabela. Nas unidades onde já aconteceu a transição para o sistema novo, estão com a classificação nova das consultas na tabela.

Tabela 04: Consultas por tipo de atendimento dos médicos ginecologistas, no mês de setembro de 2023.

CONSULTAS POR TIPO DE ATENDIMENTO - MÉDICO GINECOLOGISTA - SETEMBRO 2023																				
CBO	UNIDADE DE SAÚDE	PROFISSIONAL	CONSULTA EM ATENÇÃO BÁSICA		PROCEDIMENTOS DE ENFERMAGEM		PAPANICOLAU AGENDADO		RETORNO		CONSULTA PRENATAL		CONSULTA AGENDADA		CONSULTA NO DIA		DEMANDA ESPONTÂNEA / ACOLHIMENTO		TOTAL	
			Nº	%	Nº	%	Nº	%	Nº	%	Nº	%	Nº	%	Nº	%	Nº	%	Nº	
GINECOLOGISTA	UBS Francisco Lopes Ladeira (Salles)	Ginecologista Mahatma	51	89,47	-	-	-	-	-	-	6	10,53	-	-	-	-	-	-	57	
		Ginecologista Faculdade	0	0,00	-	-	-	-	-	-	0	0,00	-	-	-	-	-	-	0	
		Total	51	89,47	0	0,00	0	0,00	0	0,00	0	0,00	6	10,53	0	0,00	0	0,00	0	0,00
	UBS Luis Carlos Figueiredo Malheiros (Central)	Ginecologista Mahatma	0	0,00	3	2,63	0	0,00	1	0,88	23	20,18	73	64,04	6	5,26	8	7,02	114	
		Ginecologista SMS	0	0,00	0	0,00	0	0,00	0	0,00	0	0,00	0	0,00	0	0,00	0	0,00	0	
		Total	0	0,00	3	2,63	0	0,00	1	0,88	23	20,18	73	64,04	6	5,26	8	7,02	114	
	UBS Diomar José dos Santos (Glória)	Ginecologista Mahatma	13	18,84	0	0,00	1	1,45	0	0,00	8	11,59	29	42,03	0	0,00	0	0,00	51	
		Ginecologista Faculdade	6	8,70	0	0,00	0	0,00	0	0,00	2	2,90	9	13,04	0	0,00	1	1,45	18	
		Total	19	27,54	0	0,00	1	1,45	0	0,00	10	14,49	38	55,07	0	0,00	1	1,45	69	
	UBS Vicente Bucchianeri (Vertoni)	Ginecologista Mahatma	10	13,33	0	0,00	0	0,00	0	0,00	5	6,67	15	20,00	0	0,00	0	0,00	30	
		Ginecologista Faculdade	18	24,00	0	0,00	0	0,00	0	0,00	10	13,33	17	22,67	0	0,00	0	0,00	45	
		Total	28	37,33	0	0,00	0	0,00	0	0,00	15	20,00	32	42,67	0	0,00	0	0,00	75	
	UBS José Barrionuevo (Soto)	Ginecologista Mahatma	0	0,00	0	0,00	0	0,00	0	0,00	0	0,00	50	31,65	1	0,63	0	0,00	51	
		Ginecologista SMS	0	0,00	0	0,00	1	0,63	0	0,00	0	0,00	78	49,37	1	0,63	0	0,00	80	
		Ginecologista Faculdade	0	0,00	0	0,00	0	0,00	0	0,00	0	0,00	26	16,46	0	0,00	1	0,63	27	
		Total	0	0,00	0	0,00	1	0,63	0	0,00	0	0,00	154	97,47	2	1,27	1	0,63	158	
	TOTAL		98	20,72	3	0,63	2	0,42	1	0,21	54	11,42	297	62,79	8	1,69	10	2,11	473	

Fonte: Sistema MV, 2023. Sistema IDS, 2023. Acesso em: 03/10/2023.

A tabela 05 mostra as consultas dos enfermeiros, por equipes de saúde e tipo de atendimentos, no mês de setembro de 2023. Devido a troca do sistema de informação, há classificações novas na tabela. Nas unidades onde já aconteceu a transição para o sistema novo, estão com a classificação nova das consultas na tabela.

Tabela 05: Consultas por tipo de atendimento dos enfermeiros, no mês de setembro de 2023.

CONSULTAS POR TIPO DE ATENDIMENTO – ENFERMEIROS – SETEMBRO 2023																																					
UNIDADE DE SAÚDE	CONSULTA DE PROFISSIONAIS DE NÍVEL SUPERIOR NA ATENÇÃO BÁSICA EXCETO MÉDICO		CONSULTA PRÉ-NATAL		CONSULTA PRÉ-NATAL DO PARCEIRO		CONSULTA PUERPERAL		CONSULTA DOMICILIAR NA ATENÇÃO BÁSICA		PUERICULTURA		CONSULTA AGENDADA		RETORNO		CONSULTA NO DIA/ DEMANDA ESPONTÂNEA		ESCUTA INICIAL / ORIENTAÇÃO		ATENDIMENTO DE URGÊNCIA		PROCEDIMENTOS DE ENFERMAGEM		RETIRADA DE PONTOS		PAPANICOLAU		RENOVAÇÃO DE RECEITA		COLETA		BUSCA ATIVA		TOTAL		
	Nº	%	Nº	%	Nº	%	Nº	%	Nº	%	Nº	%	Nº	%	Nº	%	Nº	%	Nº	%	Nº	%	Nº	%	Nº	%	Nº	%	Nº	%	Nº	%	Nº	%	Nº		
TOTAL	2819	37,8	233	3,1	4	0,1	59	0,8	291	3,9	155	2,1	537	7,2	2	0,0	2550	34,2	4	0,1	2	0,0	76	1,0	1	0,0	158	2,1	204	2,7	210	2,8	147	2,0	7452		
USF Dr. Milton Maguollo (Bom Pastor)	160	79,6	19	9,5	0	0,0	0	0,0	4	2,0	6	3,0	0	0,0	0	0,0	10	5,0	0	0,0	0	0,0	1	0,5	0	0,0	1	0,5	0	0,0	0	0,0	0	0,0	0	0,0	201
USF Dr. Jose Ramiro Madeira (Euclides)	232	90,6	12	4,7	0	0,0	0	0,0	8	3,1	4	1,6	-	-	-	-	-	-	-	-	-	-	-	-	-	-	-	-	-	-	-	-	-	-	-	256	
USF Dr. Sergio Banhos (Pachá)	152	77,9	12	6,2	0	0,0	3	1,5	9	4,6	8	4,1	3	1,5	0	0,0	7	3,6	0	0,0	0	0,0	0	0,0	0	0,0	1	0,5	0	0,0	0	0,0	0	0,0	0	0,0	195
USF Dr. Alcione Nasorri (Solo equipe I)	0	0,0	5	2,2	0	0,0	0	0,0	5	2,2	4	1,7	12	5,2	0	0,0	186	80,9	0	0,0	0	0,0	0	0,0	0	0,0	12	5,2	6	2,6	0	0,0	0	0,0	0	0,0	230
USF Dr. Alcione Nasorri (Solo equipe II)	0	0,0	2	0,8	1	0,4	2	0,8	7	2,9	6	2,5	3	1,3	0	0,0	197	82,8	0	0,0	2	0,8	0	0,0	0	0,0	15	6,3	0	0,0	3	1,3	0	0,0	0	0,0	238
USF Dr. Alcione Nasorri (Solo equipe III)	0	0,0	3	1,5	0	0,0	3	1,5	6	3,0	3	1,5	3	1,5	0	0,0	166	83,0	1	0,5	0	0,0	0	0,0	0	0,0	15	7,5	0	0,0	0	0,0	0	0,0	0	0,0	200
USF Dr. Napoleão Pellicano (Alpino I)	0	0,0	2	1,2	0	0,0	1	0,6	9	5,4	5	3,0	0	0,0	0	0,0	144	85,7	0	0,0	0	0,0	0	0,0	0	0,0	7	4,2	0	0,0	0	0,0	0	0,0	0	0,0	168
USF Dr. Napoleão Pellicano (Alpino II)	0	0,0	2	1,5	0	0,0	0	0,0	5	3,8	3	2,3	2	1,5	0	0,0	118	89,4	0	0,0	0	0,0	0	0,0	0	0,0	1	0,8	0	0,0	0	0,0	1	0,8	0	0,0	132
USF Dr. Olavo Barros (Monte Líbano)	10	4,9	13	6,3	0	0,0	5	2,4	12	5,9	14	6,8	9	4,4	0	0,0	137	66,8	0	0,0	0	0,0	1	0,5	0	0,0	4	2,0	0	0,0	0	0,0	0	0,0	0	0,0	205
USF Dra. Gesabel	232	92,4	3	1,2	0	0,0	0	0,0	13	5,2	3	1,2	-	-	-	-	-	-	-	-	-	-	-	-	-	-	-	-	-	-	-	-	-	-	-	251	

USF Dr. José Rocha (Gavioli equipe II)	9	8,5	5	4,7	0	0,0	0	0,0	10	9,4	1	0,9	1	0,9	0	0,0	48	45,3	1	0,9	0	0,0	2	1,9	0	0,0	18	17,0	10	9,4	0	0,0	1	0,9	106
USF Dr. João Miguel Caill (Santo Antônio)	202	94,4	10	4,7	0	0,0	0	0,0	2	0,9	0	0,0	-	-	-	-	-	-	-	-	-	-	-	-	-	-	-	-	-	-	-	-	-	-	214
USF Dr. Carlos Eduardo Bauab (Theodoro)	200	85,5	1	0,4	0	0,0	1	0,4	29	12,4	3	1,3	-	-	-	-	-	-	-	-	-	-	-	-	-	-	-	-	-	-	-	-	-	-	234
USF Dra. Isabel Ettruri (Flamingo equipe I)	0	0,0	10	5,0	0	0,0	1	0,5	9	4,5	1	0,5	5	2,5	2	1,0	79	39,3	1	0,5	0	0,0	0	0,0	1	0,5	18	9,0	0	0,0	0	0,0	74	36,8	201
USF Dra. Isabel Ettruri (Flamingo equipe II)	0	0,0	7	4,6	0	0,0	3	2,0	2	1,3	3	2,0	19	12,4	0	0,0	103	67,3	1	0,7	0	0,0	0	0,0	0	0,0	15	9,8	0	0,0	0	0,0	0	0,0	153
USF Dr. José Pio Nogueira de Sá (Gabriel Hernandes)	0	0,0	20	25,3	0	0,0	1	1,3	3	3,8	9	11,4	2	2,5	0	0,0	35	44,3	0	0,0	0	0,0	0	0,0	0,00	0,0	9	11,4	0	0,0	0	0,0	0,00	0,0	79
USF Dr. Athos Procópio de Oliveira (Imperial)	99	54,1	12	6,6	0	0,0	3	1,6	5	2,7	8	4,4	4	2,2	0	0,0	46	25,1	0	0,0	0	0,0	1	0,5	0	0,0	2	1,1	3	1,6	0	0,0	0	0,0	183
USF Dr. Carlos Roberto Surian (Nova Catanduva equipe I)	34	19,3	10	5,7	1	0,6	2	1,1	12	6,8	2	1,1	2	1,1	0	0,0	0	0,0	0	0,0	0	0,0	12	6,8	0	0,0	2	1,1	93	52,8	0	0,0	6	3,4	176
USF Dr. Carlos Roberto Surian (Nova Catanduva equipe II)	83	31,3	13	4,9	0	0,0	7	2,6	20	7,5	15	5,7	0	0,0	0	0,0	103	38,9	0	0,0	0	0,0	2	0,8	0	0,0	3	1,1	0	0,0	0	0,0	19	7,2	265
USF Dr. Carlos Roberto Surian (Nova Catanduva equipe III)	56	26,7	7	3,3	0	0,0	4	1,9	7	3,3	6	2,9	0	0,0	0	0,0	120	57,1	0	0,0	0	0,0	2	1,0	0	0,0	7	3,3	1	0,5	0	0,0	0	0,0	210

Fonte: Sistema MV, 2023. Sistema IDS, 2023. Acesso em: 03/10/2023.

A tabela 06 mostra as consultas dos dentistas, por equipes de saúde e tipo de atendimento, no mês de setembro de 2023. Devido a troca do sistema de informação, há classificações novas na tabela. Nas unidades onde já aconteceu a transição para o sistema novo, estão com a classificação nova das consultas na tabela. Por causa da mudança do sistema de informação, não foi possível gerar a classificação das consultas de algumas equipes, apenas dava para ver o total, e essas equipes estão destacadas na tabela abaixo 06.

Tabela 06: Consultas por tipo de atendimento dos dentistas, no mês de setembro de 2023.

CONSULTAS POR TIPO DE ATENDIMENTO – DENTISTAS – SETEMBRO 2023																									
UNIDADE DE SAÚDE	CONSULTA DE PROFISSIONAIS DE NÍVEL SUPERIOR NA ATENÇÃO BÁSICA EXCETO MÉDICO		CONSULTA DE PROFISSIONAIS DE NÍVEL SUPERIOR NA ATENÇÃO ESPECIALIZADA EXCETO MÉDICO		CONSULTA DOMICILIAR NA ATENÇÃO BÁSICA		PRIMEIRA CONSULTA ODONTOLÓGICA PROGRAMÁTICA		ATENDIMENTO DE URGÊNCIA EM ATENÇÃO BÁSICA		CONSULTA AGENDADA		CONSULTA NO DIA		ESCUITA INICIAL / ORIENTAÇÃO		RETIRADA DE PONTOS		DEMANDA ESPONTANEA/ACOLHIMENTO		BUSCA ATIVA		RETORNO		TOTAL
	Nº	%	Nº	%	Nº	%	Nº	%	Nº	%	Nº	%	Nº	%	Nº	%	Nº	%	Nº	%	Nº	%	Nº	%	Nº
TOTAL	1110	25,19	2	0,05	63	1,43	471	10,69	294	6,67	1229	27,89	183	4,15	4	0,09	6	0,14	152	3,45	23	0,52	4	0,09	4406
USF Dr. Milton Maguollo (Bom Pastor)	56	32,94	0	0,00	1	0,59	62	36,47	16	9,41	10	5,88	0	0,00	0	0,00	0	0,00	25	14,71	0	0,00	0	0,00	170
USF Dr. Jose Ramiro Madeira (Euclides)	141	92,16	2	1,31	1	0,65	3	1,96	6	3,92	-	-	-	-	-	-	-	-	-	-	-	-	-	-	153
USF Dr. Sergio Banhos (Pachá)	89	47,85	0	0,00	12	6,45	47	25,27	9	4,84	26	13,98	0	0,00	0	0,00	0	0,00	2	1,08	0	0,00	1	0,54	186
USF Dr. Alcione Nasorri (Solo equipe I)	0	0,00	0	0,00	4	2,37	0	0,00	14	8,28	132	78,11	15	8,88	0	0,00	0	0,00	4	2,37	0	0,00	0	0,00	169
USF Dr. Alcione Nasorri (Solo equipe II)	0	0,00	0	0,00	1	0,57	0	0,00	12	6,86	160	91,43	1	0,57	0	0,00	0	0,00	1	0,57	0	0,00	0	0,00	175
USF Dr. Alcione Nasorri (Solo equipe III)	0	0,00	0	0,00	5	3,09	0	0,00	26	16,05	69	42,59	38	23,46	0	0,00	5	3,09	10	6,17	8	4,94	1	0,62	162
USF Dr. Napoleão Pellicano (Alpino)	2	10,00	0	0,00	0	0,00	0	0,00	13	65,00	2	10,00	0	0,00	0	0,00	0	0,00	3	15,00	0	0,00	0	0,00	20
USF Dr. Olavo Barros (Monte Líbano)	-	-	-	-	-	-	-	-	-	-	-	-	-	-	-	-	-	-	-	-	-	-	-	-	183
USF Dra. Gesabel Clemente Marques de la Haba (Pedro Nechar)	104	96,30	0	0,00	4	3,70	0	0,00	0	0,00	-	-	-	-	-	-	-	-	-	-	-	-	-	-	108
USF Dr. Armindo Mastrocola (Santa Rosa)	14	34,15	0	0,00	2	4,88	1	2,44	9	21,95	9	21,95	0	0,00	0	0,00	0	0,00	2	4,88	4	9,76	0	0,00	41
UBS Dr. José Barrionuevo (Soto)	0	0,00	0	0,00	3	1,52	0	0,00	34	17,17	151	76,26	7	3,54	0	0,00	1	0,51	2	1,01	0	0,00	0	0,00	198
UBS Enf. Diomar José dos Santos (Glória)	-	-	-	-	-	-	-	-	-	-	-	-	-	-	-	-	-	-	-	-	-	-	-	-	184
USF Dr. Geraldo Mendonça Uchoa (Lunardelli)	54	43,20	0	0,00	0	0,00	55	44,00	16	12,80	-	-	-	-	-	-	-	-	-	-	-	-	-	-	125
USF Dr. Michel Curi (Nosso Teto equipe I)	130	62,50	0	0,00	4	1,92	24	11,54	20	9,62	23	11,06	2	0,96	0	0,00	0	0,00	5	2,40	0	0,00	0	0,00	208
USF Dr. Michel Curi (Nosso Teto equipe II)	98	47,12	0	0,00	5	2,40	65	31,25	5	2,40	34	16,35	0	0,00	0	0,00	0	0,00	1	0,48	0	0,00	0	0,00	208
UBS Dr. Francisco Lopes Ladeira (Salles)	97	55,11	0	0,00	4	2,27	61	34,66	14	7,95	-	-	-	-	-	-	-	-	-	-	-	-	-	-	176
UBS Dr. Vicente Buchianeri (Vertoni)	-	-	-	-	-	-	-	-	-	-	-	-	-	-	-	-	-	-	-	-	-	-	-	-	182
UBS Dr. Luiz Carlos Figueiredo Malheiros (Central)	0	0,00	0	0,00	3	2,07	0	0,00	12	8,28	113	77,93	10	6,90	3	2,07	0	0,00	3	2,07	1	0,69	0	0,00	145

USF Dr. Sergio da Costa Peres (Del Rey)	65	94,20	0	0,00	0	0,00	0	0,00	4	5,80	-	-	-	-	-	-	-	-	-	-	-	-	-	-	69
USF Dr. José Rocha (Gavioli equipe I)	-	-	-	-	-	-	-	-	-	-	-	-	-	-	-	-	-	-	-	-	-	-	-	-	154
USF Dr. José Rocha (Gavioli equipe II)	-	-	-	-	-	-	-	-	-	-	-	-	-	-	-	-	-	-	-	-	-	-	-	-	162
USF Dr. João Miguel Calil (Santo Antônio)	33	41,77	0	0,00	3	3,80	31	39,24	12	15,19	-	-	-	-	-	-	-	-	-	-	-	-	-	-	79
USF Dr. Carlos Eduardo Bauab (Theodoro)	98	63,64	0	0,00	2	1,30	43	27,92	11	7,14	-	-	-	-	-	-	-	-	-	-	-	-	-	-	154
USF Dra. Isabel Ettruri (Flamingo equipe I)	0	0,00	0	0,00	4	2,19	0	0,00	14	7,65	145	79,23	14	7,65	0	0,00	0	0,00	3	1,64	2	1,09	1	0,55	183
USF Dra. Isabel Ettruri (Flamingo equipe II)	0	0,00	0	0,00	5	2,75	0	0,00	8	4,40	102	56,04	55	30,22	1	0,55	0	0,00	6	3,30	4	2,20	1	0,55	182
USF Dr. José Pio Nogueira de Sá (Gabriel Hernandez)	0	0,00	0	0,00	0	0,00	0	0,00	2	1,46	100	72,99	34	24,82	0	0,00	0	0,00	0	0,00	1	0,73	0	0,00	137
USF Dr. Athos Procópio de Oliveira (Imperial)	75	40,11	0	0,00	0	0,00	42	22,46	7	3,74	45	24,06	0	0,00	0	0,00	0	0,00	18	9,63	0	0,00	0	0,00	187
USF Dr. Carlos Roberto Surian (Nova Catanduva equipe I)	32	20,78	0	0,00	0	0,00	9	5,84	16	10,39	53	34,42	0	0,00	0	0,00	0	0,00	42	27,27	2	1,30	0	0,00	154
USF Dr. Carlos Roberto Surian (Nova Catanduva equipe II)	22	14,47	0	0,00	0	0,00	28	18,42	14	9,21	55	36,18	7	4,61	0	0,00	0	0,00	25	16,45	1	0,66	0	0,00	152

Fonte: Sistema MV, 2023. Sistema IDS, 2023. Acesso em: 05/10/2023.

A tabela 07 mostra as consultas dos farmacêuticos, por unidades de saúde e tipo de atendimentos, no mês de setembro de 2023. Devido a troca do sistema de informação, há classificações novas na tabela. Nas unidades onde já aconteceu a transição para o sistema novo, estão com a classificação nova das consultas na tabela.

Tabela 07: Consultas por tipo de atendimento dos farmacêuticos, no mês de setembro de 2023.

UNIDADE DE SAÚDE	CONSULTAS POR TIPO DE ATENDIMENTO – FARMACÊUTICOS – SETEMBRO 2023														
	CONSULTA DE PROFISSIONAIS DE NÍVEL SUPERIOR NA ATENÇÃO BÁSICA EXCETO MÉDICO		CONSULTA DOMICILIAR NA ATENÇÃO BÁSICA		CONSULTA NO DIA		CONSULTA AGENDADA		CONSULTA AG. PROG. /CUID. CONT		BUSCA ATIVA		DEMANDA ESPONTÂNEA/ACOLHIMENTO		TOTAL
	Nº	%	Nº	%	Nº	%	Nº	%	Nº	%	Nº	%	Nº	%	Nº
TOTAL	604	64,53	22	2,35	131	14,00	131	14,00	5	0,53	1	0,11	42	4,49	936
USF Dr. Milton Maguollo (Bom Pastor)	50	86,21	2	3,45	0	0,00	4	6,90	0	0,00	0	0,00	2	3,45	58
USF Dr. Jose Ramiro Madeira (Euclides)	42	100,00	0	0,00	-	-	-	-	-	-	-	-	-	-	42
USF Dr. Sergio Banhos (Pachá)	40	97,56	1	2,44	0	0,00	0	0,00	0,00	0,00	0	0,00	0	0,00	41
USF Dr. Alcione Nasorri (Solo)	0	0,00	0	0,00	3	50,00	2	33,33	1	16,67	0	0,00	0	0,00	6
USF Dr. Napoleão Pellicano (Alpino)	0	0,00	0	0,00	16	40,00	24	60,00	0,00	0,00	0	0,00	0	0,00	40
USF Dr. Olavo Barros (Monte Líbano)	11	23,91	0	0,00	8	17,39	11	23,91	0	0,00	0	0,00	16	34,78	46
USF Dra. Gesabel Clemente Marques de la Haba (Pedro Nechar)	45	91,84	4	8,16	-	-	-	-	-	-	-	-	-	-	49
USF Dr. Armindo Mastrocola (Santa Rosa)	39	100,00	0	0,00	0	0,00	0	0,00	0	0,00	0	0,00	0	0,00	39
UBS Dr. José Barrionuevo (Soto)	0	0,00	0	0,00	40	100,00	0	0,00	0	0,00	0	0,00	0	0,00	40
UBS Enf. Diomar José dos Santos (Glória)	30	41,67	0	0,00	30	41,67	12	16,67	0	0,00	0	0,00	0	0,00	72
USF Dr. Geraldo Mendonça Uchoa (Lunardelli)	25	100,00	0	0,00	-	-	-	-	-	-	-	-	-	-	25
USF Dr. Michel Curi (Nosso Teto)	75	84,27	9	10,11	4	4,49	1	1,12	0	0,00	0	0,00	0	0,00	89
UBS Dr. Francisco Lopes Ladeira (Salles)	43	100,00	0	0,00	-	-	-	-	-	-	-	-	-	-	43
UBS Dr. Vicente Buchianeri (Vertoni)	18	94,74	0	0,00	0	0,00	0	0,00	0	0,00	0	0,00	1	5,26	19

UBS Dr. Luiz Carlos Figueiredo Malheiros (Central)	0	0,00	2	4,44	29	64,44	13	28,89	0	0,00	0	0,00	1	2,22	45
USF Dr. Sergio da Costa Peres (Del Rey)	40	100,00	0	0,00	-	-	-	-	-	-	-	-	-	-	40
USF Dr. José Rocha (Gavioli)	0	0,00	3	60,00	1	20,00	1	20,00	0	0,00	0	0,00	0	0,00	5
USF Dr. João Miguel Calil (Santo Antônio)	44	100,00	0	0,00	-	-	-	-	-	-	-	-	-	-	44
USF Dr. Carlos Eduardo Bauab (Theodoro)	40	100,00	0	0,00	-	-	-	-	-	-	-	-	-	-	40
USF Dra. Isabel Ettruri (Flamingo)	0	0,00	1	2,56	0	0,00	35	89,74	0	0,00	0	0,00	3	7,69	39
USF Dr. José Pio Nogueira de Sá (Gabriel Hernandez)	0	0,00	0	0,00	0	0,00	26	63,41	2	4,88	0	0,00	13	31,71	41
USF Dr. Athon Procópio de Oliveira (Imperial)	22	68,75	0	0,00	0	0,00	2	6,25	2	6,25	1	3,13	5	15,63	32
USF Dr. Carlos Roberto Surian (Nova Catanduva)	40	97,56	0	0,00	0	0,00	0	0,00	0	0,00	0	0,00	1	2,44	41

Fonte: Sistema MV,2023. Sistema IDS, 2023. Acesso em: 03/10/2023.

Atualmente existe o acesso avançado em todas as USF, mas até o momento não existe nas UBS tradicionais do município, que são 5: UBS Central, Salles, Soto, Glória e Vertoni. O acesso avançado busca ampliar o acesso dos usuários ao sistema de saúde e diminuir o absenteísmo, através de consultas que são realizadas no mesmo dia em que o usuário procura a unidade, ou em até 48 horas. Sendo assim, não há mais a necessidade de agendamentos, exceto para os de cuidado continuado, como consultas de pré-natal, puericultura, hipertensão e diabetes.

A tabela 08 mostra a demanda imediata e agendada das equipes de atenção básica. Entende-se que com o acesso avançado as consultas de demanda imediata ou espontânea sejam bem maiores que as agendadas, que só acontecem agora em alguns casos como os listados anteriormente.

As equipes atualmente utilizam o sistema MV para lançar suas produções. Nesse sistema não é possível gerar relatório de consultas agendadas, porém recentemente foi adicionado um filtro de DI (Demanda Imediata), que mostra as consultas marcadas como demanda imediata e as não marcadas, sendo assim as que não foram marcadas como DI são consideradas como agendadas.

As equipes precisam lembrar de marcar a opção DI quando abrir uma consulta de demanda espontânea, pois só assim teremos o valor real de quantas pessoas são de demanda imediata e não de demanda agendada. Caso a equipe esqueça de marcar essa opção, não será possível saber os valores reais de

demanda espontânea e agendada e saber como está indo o acesso avançado. Por isso é importante reforçar que toda vez que a consulta for de demanda espontânea, marcar a opção DI. Nas UBS tradicionais os números são baixos porque não existe o acesso avançado.

Devido a troca do sistema de informação, as unidades onde já aconteceu a transição para o sistema novo, não se encontram na tabela 08, pois a forma de classificar as consultas é diferente do sistema anterior.

Tabela 08: Consultas totais, demanda imediata e agendada, por profissional de saúde, no mês de setembro de 2023.

DEMANDA IMEDIATA E AGENDADA - SETEMBRO 2023							
UNIDADES	EQUIPES	CBO	TOTAL DE CONSULTAS	CONSULTAS MARCADAS COMO DEMANDA IMEDIATA (DI)	CONSULTAS NÃO MARCADAS COMO DEMANDA IMEDIATA (AGENDADO)	DI %	AGENDADOS %
EUCLIDES	EQUIPE 1	MÉDICO GENERALISTA	540	455	85	84,26	15,74
		ENFERMEIRO	256	176	80	68,75	31,25
		FARMACÊUTICO	42	36	6	85,71	14,29
		TOTAL EQUIPE 1	838	667	171	79,59	20,41
PEDRO NECHAR	EQUIPE 1	MÉDICO GENERALISTA	420	374	46	89,05	10,95
		ENFERMEIRO	251	214	37	85,26	14,74
		FARMACÊUTICO	49	11	38	22,45	77,55
		TOTAL EQUIPE 1	720	599	121	83,19	16,81
LUNARDELLI	EQUIPE 1	MÉDICO GENERALISTA	500	433	67	86,60	13,40
		ENFERMEIRO	227	189	38	83,26	16,74
		FARMACÊUTICO	25	16	9	64,00	36,00
		TOTAL EQUIPE 1	752	638	114	84,84	15,16
SALLES	EQUIPE 1	MÉDICO GENERALISTA 1	430	93	337	21,63	78,37
		MÉDICO GENERALISTA 2	188	15	173	7,98	92,02
		MÉDICO PEDIATRA	62	4	58	6,45	93,55
		MÉDICO GINECOLOGISTA	57	2	55	3,51	96,49
		ENFERMEIRO	161	25	136	15,53	84,47
		FARMACÊUTICO	43	33	10	76,74	23,26
		TOTAL EQUIPE 1	941	172	769	18,28	81,72
DEL REY	EQUIPE 1	MÉDICO GENERALISTA	425	367	58	86,35	13,65
		ENFERMEIRO	201	178	23	88,56	11,44
		FARMACÊUTICO	40	24	16	60,00	40,00
		TOTAL EQUIPE 1	666	569	97	85,44	14,56
SANTO ANTÔNIO	EQUIPE 1	MÉDICO GENERALISTA	589	534	55	90,66	9,34

		ENFERMEIRO	214	187	27	87,38	12,62
		FARMACÊUTICO	44	5	39	11,36	88,64
		TOTAL EQUIPE 1	847	726	121	85,71	14,29
THEODORO	EQUIPE 1	MÉDICO GENERALISTA	513	430	83	83,82	16,18
		ENFERMEIRO	234	142	92	60,68	39,32
		FARMACÊUTICO	40	13	27	32,50	67,50
		TOTAL EQUIPE 1	787	585	202	74,33	25,67

Fonte: Sistema MV, 2023. Acesso em: 03/10/2023.

Na tabela 09 encontra-se o número de reuniões de matriciamento do NASF. A meta é de 20 reuniões por mês por cada NASF, totalizando 100 reuniões somando os 5 NASF. O mínimo a ser atingido é de 85% da meta, ou seja, 17 reuniões.

Tabela 09: Número de reuniões de matriciamento do NASF, por mês, no ano de 2023.

NÚCLEO DE APOIO À SAÚDE DA FAMÍLIA														
UNIDADE	Número de Reuniões de Matriciamento													
	META	Janeiro	Fevereiro	Março	Abril	Maió	Junho	Julho	Agosto	Setembro	Outubro	Novembro	Dezembro	TOTAL
		Nº	Nº	Nº	Nº	Nº	Nº	Nº	Nº	Nº	Nº	Nº	Nº	Nº
NASF 1	20	21	20	23	24	22	17	24	20	15				186
NASF 2	20	24	13	18	20	28	25	30	26	13				197
NASF 3	20	28	18	30	19	31	25	28	22	32				233
NASF 4	20	23	17	23	14	24	26	28	26	25				206
NASF 5	20	21	22	20	17	17	17	17	21	20				172
TOTAL	100	117	90	114	94	122	110	127	115	105				994

Fonte: Sistema MV, 2023. Sistema IDS, 2023. Acesso em: 02/10/2023.

As tabelas 10 a 14 mostram a produção dos NASF por número de consultas individuais realizadas, consultas domiciliares, consultas compartilhadas, reuniões e atividades em grupo.

Tabela 10: Produção do NASF 1, por mês, no ano de 2023. FALTA A PRODUÇÃO DA FONOAUDIÓLOGA NO MÊS DE JUNHO.

Produção NASF GERAL (NASF 1)	Janeiro	Fevereiro	Março	Abril	Maió	Junho	Julho	Agosto	Setembro	Outubro	Novembro	Dezembro	TOTAL
Número de consultas individuais realizadas	351	311	485	388	458	365	354	367	302				3381
Número de consultas domiciliares realizadas	39	50	99	90	102	88	72	79	34				653
Número de consultas compartilhadas realizadas	6	15	21	21	21	4	4	2	0				94
Número de reuniões realizadas (matriciamento, equipe, intersetorial, treinamentos)	110	110	140	121	139	96	87	87	59				949
Atividade em grupo	10	35	45	39	40	30	48	38	17				302
TOTAL	516	521	790	659	760	583	565	573	412				5379

Fonte: Dados enviados pela equipe do NASF 1, 2023. Acesso em:23/10/2023.

Tabela 11: Produção do NASF 2, por mês, no ano de 2023. FALTA A PRODUÇÃO DA NUTRICIONISTA NO MÊS DE ABRIL E UMA PSICÓLOGA NO MÊS DE AGOSTO.

Produção NASF GERAL (NASF 2)	Janeiro	Fevereiro	Março	Abril	Maió	Junho	Julho	Agosto	Setembro	Outubro	Novembro	Dezembro	TOTAL
Número de consultas individuais realizadas	303	238	301	201	376	369	347	321	403				2859
Número de consultas domiciliares realizadas	163	94	169	128	122	117	131	180	157				1261
Número de consultas compartilhadas realizadas	21	7	8	6	24	14	18	9	28				135
Número de reuniões realizadas (matriciamento, equipe, intersetorial, treinamentos)	150	113	149	59	154	112	136	124	147				1144
Atividade em grupo	51	75	62	36	52	46	32	26	42				422
TOTAL	688	527	689	430	728	658	664	660	777				5821

Fonte: Dados enviados pela equipe do NASF 2, 2023. Acesso em: 23/10/2023.

Tabela 12: Produção do NASF 3, por mês, no ano de 2023. FALTA A PRODUÇÃO DA ASSISTENTE SOCIAL NO MÊS DE FEVEREIRO, ABRIL, MAIO, JULHO E AGOSTO.

Produção NASF GERAL (NASF 3)	Janeiro	Fevereiro	Março	Abril	Mai	Junho	Julho	Agosto	Setembro	Outubro	Novembro	Dezembro	TOTAL
Número de consultas individuais realizadas	448	347	647	382	617	544	427	429	451				4292
Número de consultas domiciliares realizadas	19	37	83	22	35	65	33	35	21				350
Número de consultas compartilhadas realizadas	5	8	16	7	9	16	14	5	4				84
Número de reuniões realizadas (matriciamento, equipe, intersetorial, treinamentos)	140	82	183	110	139	165	96	63	53				1031
Atividade em grupo	70	48	62	54	67	62	57	79	52				551
TOTAL	682	522	991	575	867	852	627	611	581				6308

Fonte: Dados enviados pela equipe do NASF 3, 2023. Acesso em: 23/10/2023.

Tabela 13: Produção do NASF 4, por mês, no ano de 2023. FALTA A PRODUÇÃO DO PSICÓLOGO E DA FONOAUDIÓLOGA NO MÊS DE JANEIRO.

Produção NASF GERAL (NASF 4)	Janeiro	Fevereiro	Março	Abril	Mai	Junho	Julho	Agosto	Setembro	Outubro	Novembro	Dezembro	TOTAL
Número de consultas individuais realizadas	288	299	532	470	540	514	506	461	464				4074
Número de consultas domiciliares realizadas	136	139	223	148	226	185	213	103	179				1552
Número de consultas compartilhadas realizadas	1	15	31	8	5	23	5	7	11				106
Número de reuniões realizadas (matriciamento, equipe, intersetorial, treinamentos)	67	71	140	118	136	136	150	114	118				1050
Atividade em grupo	29	22	45	27	28	25	23	28	28				255
TOTAL	521	546	971	771	935	883	897	713	800				7037

Fonte: Dados enviados pela equipe do NASF 4, 2023. Acesso em:23/10/2023.

Tabela 14: Produção do NASF 5, por mês, no ano de 2023. FALTA A PRODUÇÃO DE UMA FISIOTERAPEUTA NO MÊS DE JANEIRO E NUTRICIONISTA E NO MÊS DE JULHO E AGOSTO.

Produção NASF GERAL (NASF 5)	Janeiro	Fevereiro	Março	Abril	Mai	Junho	Julho	Agosto	Setembro	Outubro	Novembro	Dezembro	TOTAL
Número de consultas individuais realizadas	406	318	382	301	346	342	252	293	300				2940
Número de consultas domiciliares realizadas	90	67	91	119	115	125	78	123	81				889
Número de consultas compartilhadas realizadas	13	3	1	5	8	2	2	8	4				46
Número de reuniões realizadas (matriciamento, equipe, intersetorial, treinamentos)	144	143	132	91	116	113	64	84	75				962
Atividade em grupo	44	84	39	39	36	27	16	24	22				331
TOTAL	697	615	645	555	621	609	412	532	482				5168

Fonte: Dados enviados pela equipe do NASF 5, 2023. Acesso em: 23/10/2023.

A tabela 15 mostra a produção dos agentes comunitários de saúde, o número de famílias cadastradas, número de visitas periódicas e percentual, o número de visitas de acompanhamento, número de visitas realizadas, número de visitas ausentes e recusadas e o total de visitas do mês de setembro. A meta é de 70% de visitas periódicas realizadas. Devido a troca do sistema de informação, as unidades onde já aconteceu a transição para o sistema novo, não se encontram na tabela 15, pois ainda não foi acordada a nova forma de acompanhamento das visitas.

Tabela 15: Produção dos Agentes Comunitários de saúde, no mês de setembro de 2023.

Produção Agente Comunitário de Saúde – SETEMBRO 2023								
UNIDADE DE SAÚDE	Número de famílias cadastradas	Visitas realizadas				Número de visitas recusadas	Número de visitas ausentes	Total de visitas (realizadas + recusadas + ausentes)
		Número de visitas periódicas	% de Visitas periódicas	Número visitas de acompanhamento	Número de visitas realizadas			
TOTAL	6778	3264	48,2	-44	3220	7	1567	4794
USF Jose Ramiro Madeira (Euclides)	1120	651	58,1	5	656	1	120	777
USF Gesabel Clemente Marques de la Habla (Pedro Nechar)	881	697	79,1	-103	594	2	648	1244
USF Geraldo Mendonça Uchoa (Lunardelli)	1142	692	60,6	-243	449	1	288	738
USF Sergio da Costa Perez (Del Rey)	1388	532	38,3	78	610	3	173	786

USF Joao Miguel Calil (Santo Antonio)	1214	84	6,9	35	119	0	106	225
USF Carlos Eduardo Bauab (Theodoro)	1033	608	58,9	184	792	0	232	1024

Fonte: Sistema MV, 2023. Acesso em: 27/09/2023.

Um dos critérios do Programa Previne Brasil é a capitação ponderada, do qual fazem a população cadastrada nas Equipes de Saúde da Família (ESF) e equipes de Atenção Primária (EAP), a vulnerabilidade socioeconômica (pessoas cadastradas no Programa Bolsa Família, Benefício de Prestação Continuada e Benefício previdenciário de até 2 salários mínimos), o perfil demográfico (pessoas cadastradas nas equipes com idade até 5 anos e acima de 65 anos) e a classificação geográfica (município urbano, intermediário adjacente, rural adjacente, intermediário remoto, rural remoto). Afim de acompanhar o número de cadastros para atender parte desse critério, a tabela 16 mostra o número de pessoas previstas pelas equipes de saúde e o número de pessoas que estão cadastradas no sistema MV, bem como o percentual para saber se o número de pessoas cadastradas está próximo do que foi previsto pelas equipes. A tabela 16 também mostra o número de pessoas cadastradas no sistema E-gestor para comparação.

Tabela 16: Cadastro das Unidades de Saúde, no mês de setembro de 2023.

CADASTROS - SETEMBRO 2023								
Distrito	Unidades de Saúde	Equipes	INE	Habilitação	Nº de pessoas previstas (SETEMBRO/2023)	Número de pessoas cadastradas (MV)		Número de pessoas cadastradas (E-GESTOR) SET/2023
						Nº	%	
D1	USF DR MILTON MAGUOLLO - BOM PASTOR	ESF BOM PASTOR	0000324949	SIM	3185	3396	106,62	3405
	USF DR JOSE RAMIRO MADEIRA - CONJUNTO EUCLIDES	ESF CONJ.EUCLIDES	0000325023	SIM	3088	3298	106,80	3671
	USF DR SERGIO BANHOS - RESIDENCIAL ANUAR PACHA	ESF PACHA I	0000325104	SIM	3753	3848	102,53	3902
	USF DR ALCIONE NASORRI - SOLO SAGRADO	ESF SOLO 1 A	0000324892	SIM		3145	-	2780
	USF DR ALCIONE NASORRI - SOLO SAGRADO	ESF SOLO SAGRADO 2	0000324876	SIM		3076	-	2574
	USF DR ALCIONE NASORRI - SOLO SAGRADO	ESF SOLO SAGRADO 3	0001664565	SIM	3176	3120	98,24	2559
D2	USF DR NAPOLEAO PELLICANO - JARDIM ALPINO	ESF JARDIM ALPINO I	0000324914	SIM		2652	-	3200

	USF DR NAPOLEAO PELLICANO - JARDIM ALPINO	ESF JARDIM ALPINO II	2223716	NÃO		2308	-	1574
	USF DR OLAVO BARROS - MONTE LIBANO	ESF MONTE LIBANO	0000325090	SIM	7461	4465	59,84	3931
	USF DRA GESABEL CLEMENTE MARQUES DE LA HABA - PEDRO NECHAR	ESF PEDRO NECHAR	0000325066	SIM	2450	2678	109,31	2624
	USF DR ARMINDO MASTROCOLA - SANTA ROSA	ESF SANTA ROSA	0000325031	SIM	2889	3181	110,11	3425
	UBS DR JOSE BARRIONUEVO RODRIGUES - VILA SOTO	EAP VILA SOTTO I	0001589563	SIM	8674	1564	18,03	3324
	UBS DR JOSE BARRIONUEVO RODRIGUES - VILA SOTO	EAP VILA SOTTO II	0002053896	SIM		1551	17,88	2427
	UBS DR JOSE BARRIONUEVO RODRIGUES - VILA SOTO	EAP VILA SOTTO III	0002053934	NÃO		1412	16,28	2221
D3	UBS ENFERMEIRO DIOMAR JOSE DOS SANTOS - GLORIA III	EAP PQ GLORIA I	0001617257	NÃO	5977	3662	61,27	3768
	UBS ENFERMEIRO DIOMAR JOSE DOS SANTOS - GLORIA III	EAP PQ GLORIA II	0002053810	SIM		2719	45,49	2770
	USF DR GERALDO MENDONCA UCHOA - VILA LUNARDELLI	ESF VILA LUNARDELLI	0000325015	SIM		3426	-	3766
	USF DR MICHEL CURI - NOSSO TETO	ESF NOSSO TETO I	0000325007	SIM	3150	3124	99,17	3194
	USF DR MICHEL CURI - NOSSO TETO	ESF NOSSO TETO II	0001568477	SIM	2939	3315	112,79	3127
	UBS DR FRANCISCO LOPES LADEIRA - JD SALLES	EAP JARDIM SALES	1589547	SIM	4437	4142	93,35	5057
	UBS DR VICENTE BUCHIANERI - JARDIM VERTONI	EAP JARDIM VERTONI EQUIPE I	0001589555	SIM	6765	2383	35,23	3392
	UBS DR VICENTE BUCHIANERI - JARDIM VERTONI	EAP VERTONI EQUIPE II	0002053802	NÃO		2956	43,70	2674
D4	UBS DR LUIZ CARLOS FIGUEIREDO MALHEIROS - CENTRAL	EAP CENTRAL EQUIPE I	0002053829	SIM	10850	2093	19,29	3083
	UBS DR LUIZ CARLOS FIGUEIREDO MALHEIROS - CENTRAL	EAP CENTRAL EQUIPE II	2191261	NÃO		2154	19,85	2689
	USF DR SERGIO DA COSTA PERES - JARDIM DEL REY	ESF JARDIM DEL REY	0000325082	SIM		4321	-	4203
	USF DR JOSE ROCHA - JD GAVIOLI	ESF GAVIOLI I	0000324930	SIM		3274	-	2872
	USF DR JOSE ROCHA - JD GAVIOLI	ESF DO GAVIOLI II	0000324981	SIM		3569	-	3161
	USF DR JOAO MIGUEL CALIL - SANTO ANTONIO	ESF SANTO ANTONIO	0000325058	SIM		3557	-	4072

	USF DR CARLOS EDUARDO BAUAB - THEODORO ROSA FILHO	ESF THEODORO ROSA FILHO	0000325074	SIM	3240	3189	98,43	3298
D5	USF DRA ISABEL ETTRURI - PARQUE FLAMINGO	ESF PARQUE FLAMINGO I	0000324973	SIM		2764	-	3207
	USF DRA ISABEL ETTRURI - PARQUE FLAMINGO	ESF PARQUE FLAMINGO II	0000324965	SIM		2903	-	2632
	USF DR JOSE PIO NOGUEIRA DE SA - GABRIEL HERNANDES	ESF GABRIEL HERNANDES	0000324957	SIM		2108	-	2039
	USF DR ATHOS PROCOPIO DE OLIVEIRA - JD IMPERIAL	ESF JARDIM IMPERIAL	0000324922	SIM		3374	-	3161
	USF DR CARLOS ROBERTO SURIAN - NOVA CATANDUVA	ESF NOVA CATANDUVA I - EQ. 01	0001586572	SIM		2129	-	2613
	USF DR CARLOS ROBERTO SURIAN - NOVA CATANDUVA	ESF NOVA CATANDUVA I - EQ. 02	0001586904	SIM		2105	-	3072
	USF DR CARLOS ROBERTO SURIAN - NOVA CATANDUVA	ESF NOVA CATANDUVA I - EQ. 03	2292742	NÃO		2023	-	464
	UBS DR LUIZ CARLOS FIGUEIREDO MALHEIROS - CENTRAL	CONSULTORIO NA RUA EQUIPE I	0001638513	SIM		-	436	-
	TOTAL				72034	105420		110154

Fonte: Dados enviados pelas unidades, 2023. Acesso em: 25/10/2023. Sistema MV, 2023. Acesso em: 28/09/2023. Sistema E-gestor, 2023. Acesso em: 23/10/2023.

Na tabela 17 encontra-se o número de grupos de orientação, atividade educativa, prática corporal, realizados pelos profissionais musicoterapeuta, dançarino tradicional e popular e educador físico da Academia da Saúde do Alpino e Gavioli. A meta é de 20 grupos realizados por cada academia, totalizando 40 grupos ativos.

Tabela 17: Número de atividades realizadas pelas academias da saúde, por profissional, por mês, no ano de 2023.

ACADEMIA DA SAÚDE															
UNIDADE	Categoria Profissional	Produção realizada/mês													TOTAL
		Janeiro	Fevereiro	Março	Abril	Maio	Junho	Julho	Agosto	Setembro	Outubro	Novembro	Dezembro		
		Nº	Nº	Nº	Nº	Nº	Nº	Nº	Nº	Nº	Nº	Nº	Nº		
Academia da Saúde (Alpino)	Musicoterapeuta	0	8	13	8	2	12	25	31	2					101
	Dançarino Tradicional e Popular	21	28	0	16	37	25	31	32	4					194
	Educador Físico	39	41	71	38	54	49	0	30	72					394
Academia da Saúde (Gavioli)	Musicoterapeuta	0	22	22	4	18	11	15	10	8					110
	Dançarino Tradicional e Popular	23	46	67	41	43	0	49	43	2					314
	Educador Físico	40	47	60	36	48	50	60	52	3					396
Total		123	192	233	143	202	147	180	198	91					1509

Fonte: Sistema MV, 2023. Sistema IDS, 2023. Acesso em: 02/10/2023.

A meta do consultório na rua é realizar pelo menos 1 de cada procedimento por mês, são esses os procedimentos: Reunião de matriciamento, atividades intersetoriais, atividades de educação em saúde, atividade realizada no período noturno, atendimento em grupo, mobilização social, reunião de planejamento e monitoramento de ações da equipe e os atendimentos. A produção do consultório na rua encontra-se na tabela 18.

Tabela 18: Produção do consultório na rua, por mês, no ano de 2023.

CONSULTÓRIO NA RUA																												
Categoria Profissional	Meta - Contrato de Gestão - Atividade educativa, orientação em grupo, prática corporal, atividade física em grupo.	META	PRODUÇÃO REALIZADA/MÊS																								TOTAL	
			JANEIRO		FEVEREIRO		MARÇO		ABRIL		MAIO		JUNHO		JULHO		AGOSTO		SETEMBRO		OUTUBRO		NOVEMBRO		DEZEMBRO			
			Nº	%	Nº	%	Nº	%	Nº	%	Nº	%	Nº	%	Nº	%	Nº	%	Nº	%	Nº	%	Nº	%	Nº	%		
Médico Generalista/ Clínico	1. Matriciamento e Articulação do cuidado.	90%	0		2		1		14		7		1		5		5		11									46
	2. Atividades e ações Intersectoriais		2	85,7	6	100	8	100	11	100	19	100	3	100	4	100	4	100	3	100								60
3. Atividades de Educação em Saúde	3			2		3		3		3		3		3		2		1									23	

Psicólogo	4. Abordagem multiprofissional realizada em período noturno no mínimo 1 x ao mês.	2	2	2	2	2	2	2	2	2	2	2	2	2	2	2	2	2	2	2	2	2	2	2	2	2	2	2	2	18
Auxiliar de Enfermagem	5. Atendimento em Grupo	18	17	13	20	13	4	16	11	8																			120	
Agente Social	6. Mobilização Social	3	3	3	2	5	2	2	3	7																			30	
Assistente Social	7. Planejamento e monitoramento das ações da equipe	3	3	8	5	1	4	5	3	2																			34	
	8- atendimentos	177	135	117	106	152	92	103	102	106																			1090	
	TOTAL	208	170	155	163	202	111	140	132	140																			1421	

Fonte: Sistema MV, 2023. Acesso em: 02/10/2023.

Na tabela 19 encontra-se a produção da Equipe Multiprofissional de Atenção Domiciliar – EMAD. A meta do EMAD é de 680 atendimentos por mês, e deve-se atingir pelo menos 85% dessa meta. A nutricionista ainda não tem meta.

Tabela 19: Produção da Equipe Multiprofissional de atenção domiciliar, por profissional, por mês, no ano de 2023.

EQUIPE MULTIPROFISSIONAL DE ATENÇÃO DOMICILIAR - EMAD																															
Categoria Profissional	Meta - Contrato de Gestão		PRODUÇÃO MENSAL																												
			JANEIRO		FEVEREIRO		MARÇO		ABRIL		MAIO		JUNHO		JULHO		AGOSTO		SETEMBRO		OUTUBRO		NOVEMBRO		DEZEMBRO		TOTAL ANO				
	Nº	%	Nº	%	Nº	%	Nº	%	Nº	%	Nº	%	Nº	%	Nº	%	Nº	%	Nº	%	Nº	%	Nº	%	Nº	%	Nº	%			
Médico Generalista	680	85	123	*	101	*	123	*	112	*	147	*	116	*	142	*	117	*	85	*									1066	*	
Enfermeiro			84	*	50	*	80	*	67	*	57	*	43	*	106	*	121	*	77	*										685	*
Técnico de Enfermagem			527	*	440	*	504	*	556	*	558	*	678	*	608	*	678	*	593	*										5142	*
Fisioterapeuta			184	*	148	*	177	*	140	*	182	*	155	*	162	*	146	*	108	*										1402	*
Psicólogo			134	*	0	*	0	*	0	*	117	*	99	*	119	*	108	*	70	*										647	*
Podólogo			0	*	90	*	116	*	95	*	53	*	33	*	0	*	0	*	0	*										387	*
TOTAL			1052	154,7	829	121,9	1000	147,1	970	142,6	1114	163,8	1124	165,3	1137	167,2	1170	172,1	933	137,2								9329	114,3		
Nutricionista			103	*	92	*	124	*	100	*	119	*	113	*	141	*	114	*	83	*									989	*	

Fonte: Sistema MV, 2023. Acesso em: 02/10/2023.

Na tabela 20 encontra-se a produção do Centro de Reabilitação integrado – CRI Solo. A meta de cada profissional do CRI Solo é diferente, e cada profissional deve atingir por mês pelo menos 85% da sua meta.

Tabela 20: Produção do CRI Solo, por profissional, por mês, no ano de 2023.

CENTRO DE REABILITAÇÃO INTEGRADO - CRI (SOLO)																											
Categoria Profissional	Produção realizada/mês																										
	META	Janeiro		Fevereiro		Março		Abril		Maio		Junho		Julho		Agosto		Setembro		Outubro		Novembro		Dezembro		TOTAL	
		Nº	%	Nº	%	Nº	%	Nº	%	Nº	%	Nº	%	Nº	%	Nº	%	Nº	%	Nº	%	Nº	%	Nº	%	Nº	
Fisioterapeuta	1200	1187	98,9	924	77,0	1235	102,9	900	75,0	1503	125,3	1363	113,6	1367	113,9	1440	120,0	1256	104,7								11175
Fonoaudióloga	120	0	0,0	83	69,2	120	100,0	97	80,8	126	105,0	107	89,2	105	87,5	129	107,5	111	92,5								878
Terapeuta Ocupacional	120	79	65,8	85	70,8	142	118,3	67	55,8	128	106,7	111	92,5	124	103,3	82	68,3	99	82,5								917
TOTAL	1440	1266	87,9	1092	75,8	1497	104,0	1064	73,9	1757	122,0	1581	109,8	1596	110,8	1651	114,7	1466	101,8								12970
Matriciamento	-	3		3		8		6		5		4		4		0		0									33

Fonte: Sistema IDS, 2023. Acesso em: 02/10/2023.

Na tabela 21 encontra-se a produção do CRI Centro. Todos os profissionais do CRI Centro são estatutários, exceto a Terapeuta Ocupacional que é funcionária do Mahatma Gandhi, e é a mesma que atende no CRI Solo. Somente ela tem meta no CRI Centro, devido ao contrato de gestão que determina meta para os funcionários do Mahatma Gandhi, onde ela deve cumprir pelo menos 85% da meta.

Tabela 21: Produção do CRI Centro, por profissional, por mês, no ano de 2023.

CENTRO DE REABILITAÇÃO INTEGRADO - CRI (CENTRO)																											
Categoria Profissional	Produção realizada/mês																										
	META	Janeiro		Fevereiro		Março		Abril		Maio		Junho		Julho		Agosto		Setembro		Outubro		Novembro		Dezembro		TOTAL	
		Nº	%	Nº	%	Nº	%	Nº	%	Nº	%	Nº	%	Nº	%	Nº	%	Nº	%	Nº	%	Nº	%	Nº	%	Nº	
Terapeuta Ocupacional - Mahatma Gandhi	80	0	0,0	36	45,0	99	123,8	85	106,3	106	132,5	86	107,5	89	111,3	118	147,5	71	88,8								690
Fisioterapeuta - Estatutário	-	458	*	299	*	387	*	380	*	449	*	337	*	209	*	396	*	278	*								3193

Fonoaudiólogo - Estatutário	-	57	*	185	*	163	*	97	*	115	*	135	*	224	*	248	*	173	*																	1397
TOTAL		515	*	520	*	649	*	562	*	670	*	558	*	497	*	762	*	522	*																5280	

Fonte: Sistema MV, 2023. Acesso em: 02/10/2023.

A meta do Caps II é de 1000 atendimentos e 10 reuniões de matriciamento somando todos os profissionais. A produção encontra-se na tabela 22.

Tabela 22: Produção do CAPS II, por profissional, por mês, no ano de 2023.

Centro de Atenção Psicossocial II - CAPS II - Transtornos Mentais e Comportamentais																																						
Categoria Profissional (Nível Médio e Superior)	Meta - Contrato de Gestão		PRODUÇÃO REALIZADA/MÊS																																			
			Janeiro		Fevereiro		Março		Abril		Maio		Junho		Julho		Agosto		Setembro		Outubro		Novembro		Dezembro		TOTAL ANO											
	Nº	%	Nº	%	Nº	%	Nº	%	Nº	%	Nº	%	Nº	%	Nº	%	Nº	%	Nº	%	Nº	%	Nº	%	Nº	%	Nº	%	Nº	%								
Médico Psiquiatra	1000 atendimentos/mês (nível médio e superior)	85	685	*	468	*	679	*	596	*	675	*	611	*	608	*	646	*	600	*														5568	*			
Enfermeira			256	*	208	*	281	*	245	*	276	*	238	*	192	*	286	*	315	*															2297	*		
Psicólogo			525	*	529	*	670	*	484	*	706	*	550	*	489	*	531	*	550	*																5034	*	
Assistente Social			212	*	239	*	215	*	227	*	238	*	196	*	239	*	223	*	7	*																1796	*	
Terapeuta Ocupacional			0	*	5	*	33	*	91	*	216	*	281	*	175	*	219	*	253	*																1273	*	
Auxiliar de Enfermagem			192	*	82	*	151	*	143	*	166	*	125	*	179	*	170	*	139	*																1347	*	
Artesão			0	*	0	*	0	*	0	*	0	*	0	*	0	*	0	*	0	*																0	*	
Educador Físico			13	*	10	*	14	*	9	*	12	*	9	*	11	*	0	*	12	*																90	*	
Psicopedagogo			0	*	6	*	57	*	106	*	134	*	107	*	112	*	132	*	126	*																780	*	
Fonoaudiólogo			0	*	0	*	40	*	94	*	121	*	91	*	118	*	110	*	116	*																	690	*
Médico Neurologista			0	*	0	*	0	*	0	*	0	*	0	*	0	*	0	*	0	*																0	*	
TOTAL			1883	188,3	1541	154,1	2140	214,0	1995	199,5	2544	254,4	2208	220,8	2123	212,3	2317	231,7	2118	211,8														18875	157,3			
Psicólogo - Estatutário	-		63	*	0	*	0	*	124	*	154	*	118	*	156	*	140	*	35	*															790	*		
TOTAL			1946	*	1541	*	2140	*	2119	*	2698	*	2326	*	2279	*	2457	*	2153	*															19665	*		
Médico Psiquiatra	10 reuniões de matriciamento na atenção básica.	85	17	*	13	*	19	*	12	*	16	*	17	*	18	*	14	*	16	*															142	*		
Psicólogo			5	*	7	*	6	*	6	*	13	*	4	*	2	*	9	*	4	*																56	*	
Terapeuta Ocupacional			0	*	0	*	0	*	0	*	0	*	1	*	0	*	0	*	0	*																	1	*
Enfermeira			0	*	0	*	0	*	0	*	0	*	3	*	3	*	2	*	4	*	4	*															16	*

Assistente Social		1	*	0	*	0	*	0	*	1	*	0	*	0	*	0	*	0	*							2	*
TOTAL		23	230,0	20	200,0	25	250,0	18	180,0	34	340,0	24	240,0	22	220,0	27	270,0	24	240,0							217	180,8
Psicólogo - Estatutário	-	0	*	0	*	0	*	1	*	0	*	1	*	2	*	2	*	0	*							6	*
TOTAL		23	*	20	*	25	*	19	*	34	*	25	*	24	*	29	*	24	*						223	*	

Fonte: Sistema MV, 2023. Acesso em: 02/10/2023.

A meta do Caps AD também é de 1000 atendimentos e 10 reuniões de matriciamento somando todos os profissionais. A produção encontra-se na tabela 23.

Tabela 23: Produção do CAPS AD, por profissional, por mês, no ano de 2023.

Centro de Atenção Psicossocial AD - CAPS AD - Álcool e Drogas																														
Categoria Profissional (Nível Médio e Superior)	Meta - Contrato de Gestão		Produção realizada/mês																											
	Nº	%	Janeiro		Fevereiro		Março		Abril		Maio		Junho		Julho		Agosto		Setembro		Outubro		Novembro		Dezembro		TOTAL ANO			
			Nº	%	Nº	%	Nº	%	Nº	%	Nº	%	Nº	%	Nº	%	Nº	%	Nº	%	Nº	%	Nº	%	Nº	%	Nº	%		
Médico Psiquiatra	1000 atendimentos/mês (nível médio e superior)	85	105	*	116	*	141	*	116	*	163	*	129	*	116	*	145	*	117	*								1148	*	
Médico Clínico			40	*	12	*	35	*	4	*	17	*	12	*	16	*	7	*	16	*									159	*
Enfermeira			98	*	46	*	92	*	58	*	91	*	52	*	351	*	80	*	94	*									962	*
Psicólogo			478	*	281	*	321	*	468	*	261	*	445	*	477	*	375	*	520	*									3626	*
Assistente Social			0	*	69	*	106	*	81	*	119	*	108	*	131	*	115	*	93	*									822	*
Terapeuta Ocupacional			444	*	322	*	548	*	309	*	445	*	319	*	0	*	425	*	357	*									3169	*
Auxiliar de Enfermagem			260	*	170	*	184	*	159	*	128	*	188	*	287	*	320	*	159	*									1855	*
Artesão			0	*	0	*	0	*	0	*	0	*	0	*	0	*	0	*	0	*									0	*
Educador físico			7	*	7	*	10	*	7	*	7	*	7	*	6	*	7	*	1	*	7	*								59
TOTAL			1432	143,2	1023	102,3	1437	143,7	1202	120,2	1231	123,1	1259	125,9	1385	138,5	1468	146,8	1363	136,3							11800	98,3		
Psicólogo - Estatutário	-		174	*	119	*	155	*	125	*	166	*	126	*	151	*	94	*	70	*								1180	*	
TOTAL			1606	*	1142	*	1592	*	1327	*	1397	*	1385	*	1536	*	1562	*	1433	*							12980	*		
Médico Psiquiatra	5 reuniões de matriciamento na atenção básica (a partir de junho 2023)	85	4	*	3	*	5	*	3	*	2	*	3	*	4	*	4	*	2	*							30	*		
Médico Clínico			0	*	0	*	0	*	0	*	0	*	0	*	0	*	0	*	0	*								0	*	
Psicólogo			3	*	3	*	1	*	6	*	4	*	6	*	3	*	3	*	1	*								30	*	
Terapeuta Ocupacional			0	*	0	*	0	*	0	*	0	*	0	*	0	*	0	*	0	*								0	*	

Assistente Social		0	*	0	*	0	*	0	*	0	*	0	*	0	*	0	*	0	*									0	*
Enfermeira		0	*	0	*	5	*	2	*	3	*	0	*	2	*	0	*	0	*									12	*
TOTAL		7	140,0	6	120,0	11	220,0	11	220,0	9	180,0	9	180,0	9	180,0	7	140,0	3	60,0								72	120,0	
Psicólogo - Estatutário	-	1	*	1	*	0	*	1	*	1	*	0	*	1	*	1	*	1	*								7	*	
TOTAL		8	*	7	*	11	*	12	*	10	*	9	*	10	*	8	*	4	*								79	*	

Fonte: Sistema MV, 2023. Acesso em: 02/10/2023.

A tabela 24 mostra o número de atendimentos na Unidade de Pronto Atendimento Dr. Atilio C Cypriano no ano de 2023. No dia 26/07/2023 houve mudança de sistema de informação na UPA, então as informações do mês de julho na tabela 23 são referentes do dia 01/07 até o dia 26/07 de 2023. As informações de Agosto e Setembro são do sistema IDS.

Tabela 24: Número de atendimentos na Unidade de Pronto Atendimento Dr. Atilio C Cypriano, no ano de 2023.

Produção UPA - Unidade de Pronto Atendimento Dr. Atilio C Cypriano	Janeiro	Fevereiro	Março	Abril	Mai	Junho	Julho *	Agosto	Setembro	Outubro	Novembro	Dezembro	TOTAL
MÉDICO CLÍNICO	6.288	6.735	8.692	7.342	7.347	7.003	5.605	13178	12012				49.012
MÉDICO PEDIATRA	756	1.041	1.955	1.437	1.380	1.276	818	1982	3124				8.663
ENFERMEIRO	0	1	1	2	1	1	1	0	0				7
TOTAL	7.044	7.777	10.648	8.781	8.728	8.280	6.424	15160	15136				57.682

Fonte: Sistema MV, 2023 (janeiro a julho). Sistema IDS Acesso em 11/10/2023. * Informações até o dia 26/07.

A tabela 25 mostra o número de atendimentos médicos do CEM e CEM-CRI, por especialidade e profissional, no ano de 2023.

Tabela 25: Número de atendimentos nos Centros de Especialidades Médicas, CEM e CEM-CRI, no ano de 2023.

CENTRO DE ESPECIALIDADES MÉDICAS																														
ESPECIALIDADE	MÉDICOS	NÚMERO DE ATENDIMENTOS MÉDICOS 2023																												
		META	Janeiro		Fevereiro		Março		Abril		Maio		Junho		Julho		Agosto		Setembro		Outubro		Novembro		Dezembro		TOTAL			
			CEM	CEM-CRI	CEM	CEM-CRI	CEM	CEM-CRI	CEM	CEM-CRI	CEM	CEM-CRI	CEM	CEM-CRI	CEM	CEM-CRI	CEM	CEM-CRI	CEM	CEM-CRI	CEM	CEM-CRI	CEM	CEM-CRI	CEM	CEM-CRI	CEM	CEM-CRI	CEM	CEM-CRI
Cirurgia Vascular	Profissional 1	80	41	0	46	0	48	0	47	0	61	0	56	0	0	0	91	0	29	0									419	0
Oncologista	Profissional 1	80	21	0	10	0	34	0	30	0	33	0	55	0	0	0	0	0	0	0									183	0
Pneumologista	Profissional 1	80	27	0	40	0	68	0	54	0	54	0	57	0	87	0	88	0	70	0									545	0
Dermatologista	Profissional 1	80	0	28	0	35	0	62	0	45	0	62	0	58	0	41	0	71	0	10								0	412	
Dermatologista	Profissional 2	80	0	49	0	31	0	43	0	46	0	52	0	51	0	95	0	109	0	10								0	486	
Gastroenterologista	Profissional 1	80	0	0	0	0	7	0	3	0	4	0	2	0	1	0	20	0	5	0								42	0	
Ortopedista	Profissional 1	80	19	0	38	0	51	0	24	0	60	0	51	0	64	0	136	0	76	0								519	0	

Ortopedista	Profissional 2	80	21	0	29	0	48	0	27	0	41	0	38	0	0	0	0	0	0	0	0	0	0	0	0	204	0	
Cardiologista	Profissional 1	80	64	0	42	0	69	0	46	0	58	0	54	0	70	0	62	0	0	0	0	0	0	0	0	465	0	
Otorrinolaringologista	Profissional 1	80	0	28	0	27	0	39	0	28	0	31	0	29	0	107	0	111	0	10	0	0	0	0	0	0	410	
Otorrinolaringologista	Profissional 2	80	0	56	0	44	0	61	0	37	0	41	0	35	0	11	0	8	0	8	0	0	0	0	0	0	301	
Pediatria	Profissional 1	80	0	15	0	18	0	35	0	19	0	29	0	30	0	34	0	39	0	0	0	0	0	0	0	0	219	
Pediatria - Mahatma Gandhi	Profissional 2	16	0	14	0	20	0	22	0	17	0	20	0	18	0	18	0	20	0	0	0	0	0	0	0	0	149	
	TOTAL	976	193	190	205	175	325	262	231	192	311	235	313	221	222	306	397	358	180	38	0	0	0	0	0	0	2377	1977

Fonte: Sistema MV, 2023 (janeiro a agosto). Sistema IDS (setembro) Acesso em: 26/10/2023.

A tabela 26 mostra o absenteísmo (% de faltas) do Centro de Especialidades Médicas - CEM, no ano de 2023.

Tabela 26: Absenteísmo no Centro de Especialidades Médicas - CEM, no ano de 2023.

CENTRO DE ESPECIALIDADES MÉDICAS													
ESPECIALIDADE	MÉDICOS	ABSENTEÍSMO (% DE FALTAS)											
		JANEIRO	FEVEREIRO	MARÇO	ABRIL	MAIO	JUNHO	JULHO	AGOSTO	SETEMBRO	OUTUBRO	NOVEMBRO	DEZEMBRO
		%	%	%	%	%	%	%	%	%	%	%	%
CIRURGIA VASCULAR	Profissional 1 (CEM)	0,00	0,00	0,00	0,00	0,00	0,00	0,00	0,00	0,00	0,00	0,00	0,00
ONCOLOGISTA	Profissional 1 (CEM)	4,55	1,00	3,00	21,05	5,71	6,78	0,00	0,00	0,00	0,00	0,00	0,00
PNEUMOLOGISTA	Profissional 1 (CEM)	3,57	3,00	0,00	3,57	5,26	1,72	1,14	0,00	0,00	0,00	0,00	0,00
DERMATOLOGISTA	Profissional 1 (CEM-CRI)	3,45	0,00	0,00	0,00	1,59	3,33	0,00	0,00	0,00	0,00	0,00	0,00
	Profissional 2 (CEM-CRI)	5,77	3,00	8,00	9,8	18,75	19,05	10,38	7,63	0,00	0,00	0,00	0,00
GASTROENTEROLOGISTA	Profissional 1 (CEM)	-	-	0,00	0,00	20,00	0,00	0,00	0,00	4,76	0,00	0,00	0,00
ORTOPEDISTA	Profissional 1 (CEM)	0,00	0,00	2,00	0,00	0,00	0,00	0,00	0,00	0,73	0,00	0,00	0,00
	Profissional 2 (CEM)	16,00	5,00	4,00	3,57	0,00	13,64	0,00	0,00	0,00	0,00	0,00	0,00
CARDIOLOGISTA	Profissional 1 (CEM)	15,79	3,00	1,00	4,17	3,33	0,00	2,78	0,00	0,00	0,00	0,00	0,00
OTORRINOLARINGOLOGISTA	Profissional 1 (CEM-CRI)	0,00	1,00	0,00	0,00	0,00	3,33	0,93	0,00	0,00	0,00	0,00	0,00

	Profissional 2 (CEM-CRI)	1,75	0,00	0,00	0,00	2,38	0,00	0,00	0,00				
PEDIATRA	Profissional 1 (CEM-CRI)	11,76	2,00	3,00	17,39	3,33	18,92	2,86	2,50				
	Profissional 2 (CEM-CRI)	0,00	0,00	0,00	0,00	0,00	0,00	0,00	0,00				

Fonte: Sistema MV, 2023. Acesso em: 19/09/2023.

2.2 MEDICAMENTOS DISPENSADOS

A tabela 27 mostra a quantidade de fármacos dispensados pelas farmácias das unidades de saúde, número de atendimentos e número de usuários atendidos. Alguns usuários passaram mais de uma vez por atendimento, por isso o número de atendimentos é maior que o número de usuários. A tabela 27 está em branco, devido a transição do sistema de informação.

Tabela 27: Quantidade e percentual dos fármacos dispensados por unidade de saúde, número de atendimentos, e número de pacientes atendidos no mês de setembro de 2023.

Classificação	Unidade	Quantidade	Nº de Atendimentos	Nº de Usuários	%
1º					
2º					
3º					
4º					
5º					
6º					
7º					
8º					
9º					
10º					
11º					
12º					
13º					
14º					
15º					
16º					
17º					

18º					
19º					
20º					
21º					
22º					
23º					
24º					
25º					
26º					
27º					
28º					
29º					
30º					
31º					
32º					
TOTAL					

Fonte: Sistema MV,2023. Acesso em: 14/08/2023.

A tabela 28 mostra quais são os fármacos dispensados por ação terapêutica, por número e percentual, no mês de setembro de 2023. A tabela 28 está em branco, devido a transição do sistema de informação.

Tabela 28: Quantidade e percentual dos fármacos dispensados por ação terapêutica, no mês de setembro de 2023.

Classificação	Ação Terapêutica	Quantidade	%
1º			
2º			
3º			
4º			
5º			
6º			
7º			
8º			
9º			
10º			
11º			
12º			
13º			

14º			
15º			
16º			
17º			
18º			
19º			
20º			
21º			
22º			
23º			
24º			
25º			
26º			
27º			
28º			
29º			
30º			
31º			
32º			
33º			
34º			
35º			
36º			
37º			
38º			
39º			
40º			
41º			
42º			
43º			
44º			
45º			
46º			
47º			
48º			
49º			
50º			
51º			
52º			
53º			

54º			
55º			
56º			
57º			
58º			
59º			
60º			
61º			
62º			
63º			
64º			
65º			
TOTAL			

Fonte: Sistema MV,2023. Acesso em: 14/08/2023.

A tabela 29 mostra os medicamentos controlados dispensados, por número e percentual, no mês de setembro de 2023. A tabela 29 está em branco, devido a transição do sistema de informação.

Tabela 29: Quantidade e percentual dos fármacos dispensados por ação terapêutica por medicamentos controlados, no mês de setembro de 2023.

Classificação	Ação Terapêutica dos Medicamentos Controlados	Quantidade	%
1º			
2º			
3º			
4º			
5º			
6º			
7º			
8º			
9º			
10º			
11º			
TOTAL			

Fonte: Sistema MV,2023. Acesso em: 14/08/2023.

2.3 PROCEDIMENTOS

Na tabela 30 encontram-se os procedimentos realizados pelas equipes de atenção básica, no ano de 2023. Algumas unidades de saúde lançam os dados atrasados, então atualizamos os outros meses. Até a data de fechamento deste relatório algumas equipes estavam com algumas informações incompletas: **Equipe Nosso Teto 2** referentes aos meses de janeiro e fevereiro. **Equipe Gavioli 2** referentes a fevereiro e setembro. **Equipe Central 1** referentes a março, julho, agosto e setembro. **USF Monte Líbano** referentes a março, abril, julho, agosto e setembro. **USF Santo Antônio** referentes de maio a setembro. **Equipe Solo 1** referentes a maio, julho, agosto e setembro. **Equipe Solo 2, Equipe Alpino 1 e 2, Equipe Soto 1 e 2 e Equipe Central 2** referentes a julho, agosto e setembro. **Equipe Solo 3, Equipe Soto 3, Equipe Flamingo 1 e 2, USF Gabriel Hernandez, USF Imperial e Equipe Nova Catanduva 1,2 e 3** referentes a agosto e setembro. **Equipe Glória 1 e 2, USF Lunardelli, Equipe Nosso Teto 1, UBS Salles, Equipe Vertoni 1 e 2 e Equipe Gavioli 1** referentes a setembro. Devido a transição do sistema de informação, no mês de agosto e setembro algumas equipes não enviaram as informações.

Tabela 30: Consolidado das ações e procedimentos realizados pelas equipes de saúde, por mês, no ano de 2023.

PROCEDIMENTOS REALIZADOS PELA EQUIPE DE ATENÇÃO BÁSICA	JANEIRO	FEVEREIRO	MARÇO	ABRIL	MAIO	JUNHO	JULHO	AGOSTO	SETEMBRO	OUTUBRO	NOVEMBRO	DEZEMBRO	TOTAL
Administração de medicamentos via intramuscular	1366	1113	1430	1355	1353	1354	1158	893	396				10418
Administração de medicamentos via endovenosa	762	579	919	739	844	614	591	511	181				5740
Administração de medicamentos via oral	132	89	189	212	203	221	152	130	51				1379
Administração de Penicilina para tratamento de sífilis	22	30	44	19	34	21	24	25	11				230
Aferição de pressão arterial	13656	12056	17381	16922	13912	13589	16934	11388	3830				119668
Aferição de temperatura	1849	1827	3245	2614	2667	1635	2207	1228	371				17643
Atendimento individual em domicílio (auxiliar de enfermagem) Visita domiciliar por profissional de nível médio	452	316	480	684	565	698	1741	616	161				5713
Atividade coletiva - Educação em saúde	69	79	103	82	83	77	75	75	27				670
Atividade coletiva - Atendimento em grupo	88	125	120	78	131	108	102	75	32				859
Atividade coletiva - Avaliação/ Procedimento coletivo	46	43	72	52	54	58	67	71	31				494
Avaliação antropométrica	726	1206	2014	1976	1786	1315	1245	1114	496				11878
Cateterismo vesical de alívio	7	4	2	4	7	4	6	1	0				35
Cateterismo vesical de demora	18	9	26	17	19	13	12	16	3				133

Cirurgia de unha (cantoplastia)	4	0	1	0	2	0	0	0	0				7
Coleta de linfa para pesquisa de M Leprae	9	3	4	1	5	5	4	2	3				36
Coleta de material p/ exame laboratorial	3843	3189	4794	4304	4426	4079	3963	2873	1442				32913
Curativo especial	133	97	161	210	271	244	279	85	4				1484
Curativos simples	1206	999	1223	788	856	1071	1115	927	402				8587
Debridamento de ulcera de tecidos desvitalizados	64	30	33	15	39	37	23	7	8				256
Debridamento de ulcera necrose	4	6	3	3	4	6	6	4	17				53
Drenagem de abscesso	2	12	3	3	2	3	1	4	1				31
Eletrocardiograma	505	311	390	224	252	218	137	169	91				2297
Exerese de tumor de pele e anexos - cisto sebaceo - lipoma	9	6	6	5	1	2	1	1	0				31
Exame de Pé Diabético	144	138	159	142	146	179	178	192	86				1364
Glicemia capilar	2820	2382	3038	2468	2913	2539	2777	2079	1060				22076
Medição de altura	2559	2314	2168	1391	1762	1402	2325	1459	860				16240
Medição de peso	3913	3424	3680	2496	3087	2095	3019	2047	1095				24856
Nebulização/inalação	76	62	93	117	120	101	130	74	23				796
Pesquisa de SARS-COV-2 por RT-PCR	117	37	118	54	53	30	47	30	6				492
Prova do laço	101	105	231	180	165	88	58	62	23				1013
Remoção de Cerumen de conduto auditivo externo uni bilateral	42	38	39	32	32	27	23	23	4				260
Teste do Pezinho / coleta de sangue para triagem neonatal	40	44	50	48	49	65	36	12	3				347
Retirada (excisão) de corpo estranho da cavidade auditiva e nasal	1	0	0	0	0	1	0	1	0				3
Retirada (excisão) de corpo estranho subcutâneo	0	1	1	1	1	0	1	3	0				8
Retirada (excisão) de pontos de cirurgias básicas	107	107	76	73	91	89	121	64	19				747
Sutura simples	4	0	6	7	5	7	2	3	4				38
Tamponamento nasal anterior e/ou posterior (tamponamento de epistaxe)	0	0	0	0	0	0	0	1	0				1
Terapia de Reidratação Oral	211	151	333	153	48	63	112	74	30				1175
Teste Rápido para detecção de infecção pelo HIV na gestante	65	68	64	47	69	60	64	46	17				500
Teste Rápido para detecção de infecção pelo HIV	123	85	76	67	91	76	128	68	26				740
Teste Rápido de Gravidez	104	48	95	58	91	79	73	75	35				658
Teste Rápido para Sífilis	122	87	90	69	79	80	132	71	26				756
Teste Rápido para Sífilis na gestante ou pai	67	69	65	47	77	52	57	42	12				488
Teste Rápido para Hepatite C	160	138	119	93	120	107	306	94	36				1173

Teste Rápido para detecção de infecção pelo HBV (Hepatite B)	144	137	115	90	117	106	288	91	35				1123
Teste Rápido para Detecção de SARS-COVID-2	739	660	1556	787	856	627	470	292	149				6136
Triagem oftalmológica	207	208	248	171	245	206	174	140	71				1670
Nº de exames laboratoriais solicitados	47552	38201	49508	37953	43371	36588	47175	31604	9293				341245
Nº de exames NÃO laboratoriais solicitados	3290	2496	2904	2381	2943	2255	2503	1876	1141				21789
TOTAL	87680	73129	97475	79232	84047	72294	90042	60738	21612				666249

Fonte: Dados enviados pelas equipes das Unidades Básicas de Saúde, 2023. Acesso em:25/10/2023.

Na tabela 31 encontram-se os procedimentos realizados pelas equipes de saúde bucal, no ano de 2023. Algumas unidades de saúde lançam os dados atrasados, então atualizamos os outros meses. Até a data de fechamento deste relatório a **USF Del Rey** estava com algumas informações incompletas referentes de junho a setembro. **Equipe Solo 1 e 2, USF Alpino, UBS Soto e USF Santo Antônio** referentes a agosto e setembro. **USF Bom Pastor, USF Pachá, Equipe Solo 3, USF Lunardelli, Equipe Nosso Teto 1 e 2, UBS Vertoni, Equipe Gavioli 1 e 2, Equipe Flamengo 1, USF Gabriel Hernandez e USF Imperial** referentes a setembro. Devido a transição do sistema de informação, no mês de agosto e setembro algumas equipes não enviaram as informações.

Tabela 31: Consolidado dos serviços ofertados pelas equipes de saúde bucal, por mês, no ano de 2023.

PROCEDIMENTOS REALIZADOS PELA EQUIPE DE SAÚDE BUCAL	JANEIRO	FEVEREIRO	MARÇO	ABRIL	MAIO	JUNHO	JULHO	AGOSTO	SETEMBRO	OUTUBRO	NOVEMBRO	DEZEMBRO	TOTAL
Ação coletiva de aplicação tópica de flúor gel	24	13	41	2	6	8	11	103	129				337
Ação coletiva de escovação dental supervisionada	4	135	427	120	198	116	174	176	170				1520
Ação coletiva de exame bucal com finalidade epidemiológica	65	61	402	85	224	102	23	104	58				1124
Acesso à polpa dentária e medicação (por dente)	98	123	111	107	135	72	109	70	46				871
Atendimento a gestante	143	200	171	97	148	108	107	110	58				1142
Atendimento de urgência	440	544	503	452	571	424	457	349	189				3929
Avaliação dos itens de vigilância em saúde bucal	437	283	505	422	524	403	433	467	430				3904
Curativo de demora c/ ou s/ preparo biomecânico	196	176	174	145	182	135	166	162	47				1383
Exodontia de dente decíduo	51	65	75	48	67	42	60	51	22				481
Exodontia de dente permanente	264	175	229	192	236	178	193	175	94				1736
Orientação de higiene bucal Primeira consulta odontológica programática	1590	1325	1714	1418	1929	1466	1746	1400	579				13167
Profilaxia/ remoção de placa bacteriana	585	665	613	426	627	402	572	370	223				4483
Pulpotomia dentária	6	5	9	1	7	7	16	8	0				59

Raspagem alisamento e polimento supragengivais (por sextante)	1746	1611	1781	1432	2192	1310	1770	1186	454				13482
Raspagem alisamento subgengivais (por sextante)	956	938	976	562	839	419	513	382	151				5736
Restauração de dente decíduo anterior com resina composta	58	21	31	33	58	34	49	17	19				320
Restauração de dente decíduo posterior com resina composta	138	54	91	105	90	57	68	74	34				711
Remoção/Restauração com amálgama de dente permanente posterior	41	26	10	22	25	17	22	10	5				178
Restauração de dente decíduo posterior com amálgama	0	0	0	0	0	0	0	0	1				1
Restauração de dente decíduo posterior com Ionomero de Vidro	106	115	160	125	150	112	109	97	38				1012
Restauração de dente permanente anterior com Resina composta	582	532	686	580	701	469	537	515	170				4772
Restauração de dente permanente posterior com Resina composta	1156	1039	1198	1030	1287	955	1164	899	401				9129
Selamento provisório de cavidade dentária	349	381	410	315	425	379	302	367	146				3074
Tratamento de alveolite	1	0	0	1	1	1	1	1	0				6
Ulotomia/ulectomia	0	1	2	0	0	1	1	1	0				6
TOTAL	9036	8488	10319	7720	10622	7217	8603	7094	3464				72563

Fonte: Dados enviados pelas equipes de saúde bucal das Unidades Básicas de Saúde, 2023. Acesso em: 25/10/2023.

2.4 EXAMES

A tabela 32 mostra o número de mulheres na faixa etária para exame citopatológico, e o número de exames realizados por mês e unidade de saúde. Cada percentual foi calculado com base no número de mulheres na faixa etária para o exame de cada mês. O número de mulheres na faixa etária que aparece na tabela é referente ao último mês. Para saber os números dos outros meses, favor solicitar por e-mail.

Tabela 32: Rastreamento de câncer de colo do útero, por mês, no ano de 2023.

RASTREAMENTO CÂNCER DE COLO DO ÚTERO - 2023																													
UNIDADES DE SAÚDE	Nº de mulheres na faixa etária para exame citopatológico (25 a 64 anos)	Meta Anual	Meta Mensal	janeiro		fevereiro		março		abril		maio		junho		julho		agosto		setembro		outubro		novembro		dezembro		Total	
				Nº	%	Nº	%	Nº	%	Nº	%	Nº	%	Nº	%	Nº	%	Nº	%	Nº	%	Nº	%	Nº	%	Nº	%	Nº	%
TOTAL	30870	10277	856	403	48,6	398	47,7	439	52,1	282	33,5	374	44,2	304	35,7	375	43,9	211	24,6	72	8,4							2858	27,8
USF Dr. Milton Maguollo (Bom Pastor)	938	312	26	14	55,3	6	23,6	4	15,7	5	19,5	14	54,6	19	73,5	20	77,4	9	34,6	10	38,4							101	32,3
USF Dr. Jose Ramiro Madeira (Euclides)	971	322	27	15	57,0	9	34,1	9	33,8	8	30,0	18	67,6	8	29,9	9	33,6	11	41,0	7	26,0							94	29,0
USF Dr. Sergio Banhos (Pachá)	1171	391	33	15	47,5	21	66,3	25	78,5	7	21,9	7	21,9	4	12,4	18	55,5	20	61,4	11	33,8							128	32,8
USF Dr. Alcione Nasorri (Solo equipe I)	946	317	26	14	53,4	15	56,7	13	49,0	12	45,4	11	41,5	17	64,5	16	60,4		0,0		0,0							98	31,1
USF Dr. Alcione Nasorri (Solo equipe II)	875	292	24	5	21,1	10	42,2	6	25,2	6	25,2	9	37,6	7	29,0	5	20,5		0,0		0,0							48	16,5
USF Dr. Alcione Nasorri (Solo equipe III)	898	300	25	9	36,0	10	39,8	12	47,4	7	27,5	8	31,7	5	19,7	4	15,9		0,0		0,0							55	18,4
USF Dr. Napoleão Pellicano (Alpino I)	750	250	21	7	33,9	5	24,0	6	28,6	5	23,9	10	48,4	6	28,8	7	33,6		0,0		0,0							46	18,4
USF Dr. Napoleão Pellicano (Alpino II)	681	227	19	7	39,1	17	94,6	12	57,3	8	44,1	12	65,4	2	10,8	3	16,0		0,0		0,0							61	26,9
USF Dr. Olavo Barros (Monte Líbano)	1313	439	37	14	39,4	24	67,7		0,0	7	19,5	14	38,9	7	19,3	8	21,9	7	19,1		0,0							81	18,5
USF Dra. Gesabel Clemente Marques de la Haba (Pedro Nechar)	809	270	22	12	56,3	5	23,2	9	41,6	7	32,4	7	31,9	6	27,3	2	9,0	6	26,7	4	17,8							58	21,5
USF Dr. Armindo Mastrocola (Santa Rosa)	847	284	24	6	25,8	12	51,3	14	59,6	5	21,5	7	30,0	4	17,0	5	21,4	11	46,5	6	25,5							70	24,8
UBS Dr. José Barrionuevo (Soto equipe I)	500	167	14	20	173,1	10	84,5	20	157,9	9	69,7	15	113,2	5	37,2	13	93,6		0,0		0,0							92	55,2
UBS Dr. José Barrionuevo (Soto equipe II)	453	152	13	14	125,7	6	53,3	14	120,9	5	42,1	11	92,1	6	49,0	19	151,0		0,0		0,0							75	49,7
UBS Dr. José Barrionuevo (Soto equipe III)	380	127	11	9	92,8	18	182,0	11	110,0	7	70,0	6	59,3	6	58,4	12	112,8		0,0		0,0							69	54,5
UBS Enf. Diomar José dos Santos (Glória equipe I)	1157	386	32	12	38,4	12	38,0	18	56,3	11	34,2	13	39,8	13	41,3	11	34,9	15	46,7		0,0							105	27,2
UBS Enf. Diomar José dos Santos (Glória equipe II)	884	291	24	18	81,5	15	67,3	29	128,3	21	91,0	25	106,4	22	91,1	8	32,7	8	33,0		0,0							146	49,5
USF Dr. Geraldo Mendonça Uchoa (Lunardelli)	948	315	26	13	48,8	10	37,7	13	49,0	3	11,3	11	41,5	11	41,6	15	56,8	8	30,4		0,0							84	26,6
USF Dr. Michel Curi (Nosso Teto equipe I)	897	296	25	5	20,2	6	24,2	11	44,6	15	61,3	8	32,8	5	20,5	7	28,8	10	40,6	5	20,1							72	24,1
USF Dr. Michel Curi (Nosso Teto equipe II)	1016	337	28	11	39,2	13	46,4	6	21,3	8	28,4	3	10,7	4	14,3	7	25,0	9	32,0	5	17,7							66	19,5
UBS Dr. Francisco Lopes Ladeira (Salles)	1314	434	36	10	29,1	21	60,3	25	71,1	17	48,1	16	45,2	14	39,3	19	53,0	14	38,7		0,0							136	31,1

UBS Dr. Vicente Buchianeri (Vertoni equipe I)	685	227	19	7	38,8	8	43,8	8	43,1	4	21,5	6	32,2	4	21,6	4	21,2	6	31,7		0,0										47	20,6
UBS Dr. Vicente Buchianeri (Vertoni equipe II)	876	293	24	9	38,0	7	29,3	12	49,7	7	29,0	14	57,8	6	24,6	6	24,8	11	45,1		0,0										72	24,7
UBS Dr. Luiz Carlos Figueiredo Malheiros (Central)	641	214	18	9	53,5	10	58,3	5	29,0	9	52,0	8	45,9	12	67,1	5	27,7		0,0		0,0										58	27,1
UBS Dr. Luiz Carlos Figueiredo Malheiros (Central equipe II)	687	228	19	15	83,3	9	49,6	19	103,8	6	32,5	2	10,8	9	48,0	1	5,3		0,0		0,0										61	26,6
USF Dr. Sergio da Costa Peres (Del Rey)	1356	449	37	19	51,8	10	27,2	15	40,4	10	26,8	14	37,5	9	24,0	14	37,3	7	18,7	7	18,6										105	23,2
USF Dr. José Rocha (Gavioli equipe I)	989	332	28	9	33,5	14	51,6	8	29,7	11	40,6	15	55,2	4	14,4	14	50,6	14	50,6		0,0										89	27,0
USF Dr. José Rocha (Gavioli equipe II)	1138	381	32	10	32,3	12	38,7	10	31,9	4	12,8	17	53,5	8	25,3	25	78,7	19	59,8		0,0										105	27,7
USF Dr. João Miguel Calil (Santo Antônio)	1012	337	28	7	24,9	11	38,9	18	63,8	2	7,2		0,0		0,0		0,0		0,0		0,0										38	11,3
USF Dr. Carlos Eduardo Bauab (Theodoro)	893	296	25	24	103,2	15	64,8	16	68,9	13	56,0	18	75,5	13	53,6	14	57,2	9	36,5	17	68,5										139	46,7
USF Dra. Isabel Ettruri (Flamingo equipe I)	784	262	22	5	23,2	6	27,9	5	23,2	13	59,8	8	36,6	10	46,1	9	41,1	11	50,3		0,0										67	25,6
USF Dra. Isabel Ettruri (Flamingo equipe II)	800	266	22	6	27,5	12	54,8	9	41,0	7	32,0	4	18,0	7	31,6	12	54,1	6	27,1		0,0										63	23,6
USF Dr. José Pio Nogueira de Sá (Gabriel Hernandes)	540	181	15	4	27,2	8	54,6	18	121,3	1	6,8	8	54,9	15	100,0	19	126,7		0,0		0,0										73	40,6
USF Dr. Athos Procópio de Oliveira (Imperial)	887	293	24	16	66,5	10	41,0	14	57,5	4	16,4	13	53,4	7	28,8	1	4,2		0,0		0,0										65	22,0
USF Dr. Carlos Roberto Surian (Nova Catanduva equipe I)	630	211	18	12	66,6	6	34,4	11	63,5	9	52,3	9	52,3	16	92,5	17	97,0		0,0		0,0										80	38,1
USF Dr. Carlos Roberto Surian (Nova Catanduva equipe II)	599	200	17	11	66,0	12	72,2	5	29,8	5	29,9	5	29,9	7	41,5	18	108,0		0,0		0,0										63	31,6
USF Dr. Carlos Roberto Surian (Nova Catanduva equipe III)	605	201	16,7	10	68,7	3	19,8	9	58,1	4	25,4	8	49,1	6	36,2	8	47,6		0,0		0,0										48	23,8

Fonte: Sistema MV, 2023. Acesso em: 28/09/2023. Dados enviados pelas equipes das Unidades Básicas de Saúde, 2023. Acesso em: 25/10/2023.

A tabela 33 mostra o número de mulheres na faixa etária para exame de mamografia, e o número de exames solicitados por mês e unidade de saúde. Cada percentual foi calculado com base no número de mulheres na faixa etária para o exame de cada mês. O número de mulheres na faixa etária que aparece na tabela é referente ao último mês. Para saber os números dos outros meses, favor solicitar por e-mail.

Tabela 33: Rastreamento de câncer de mama, por mês, no ano de 2023.

RASTREAMENTO CÂNCER DE MAMA - 2023																													
UNIDADES DE SAÚDE	Nº de mulheres na faixa etária para exame de mamografia (50 a 69 anos)	Meta Anual	Meta Mensal	Janeiro		Fevereiro		Março		Abril		Maio		Junho		Julho		Agosto		Setembro		Outubro		Novembro		Dezembro		Total	
				Nº	%	Nº	%	Nº	%	Nº	%	Nº	%	Nº	%	Nº	%	Nº	%	Nº	%	Nº	%	Nº	%	Nº	%	Nº	%
TOTAL	13819	6910	576	345	61,5	279	49,4	334	58,8	319	56,3	190	33,4	196	34,3	190	33,1	142	24,7	75	13,0							2070	29,9
USF Dr. Milton Maguollo (Bom Pastor)	406	203	17	7	42,7	3	18,3	1	6,1	10	60,2	4	24,1	14	83,6	5	29,7	5	29,6	3	17,8							52	25,7
USF Dr. Jose Ramiro Madeira (Euclides)	504	252	21	8	38,9	7	33,6	8	38,5	6	28,7	6	28,7	4	19,0	1	4,8	6	28,6	5	23,8							51	20,2
USF Dr. Sergio Banhos (Pachá)	400	200	17	8	49,2	7	42,9	14	85,7	17	103,8	2	12,1	5	30,3	11	66,2	3	18,0	7	41,5						74	36,5	
USF Dr. Alcione Nasorri (Solo equipe I)	473	237	20	10	50,0	10	49,7	9	44,8	3	15,0	5	25,1	3	15,2	4	20,3		0,0		0,0						44	18,7	
USF Dr. Alcione Nasorri (Solo equipe II)	328	164	14	7	53,7	8	59,6	2	14,7	1	7,6	8	59,4	2	14,8	3	22,0		0,0		0,0						31	18,9	
USF Dr. Alcione Nasorri (Solo equipe III)	437	219	18	13	72,2	12	66,1	15	82,0	6	32,8	1	5,5	4	22,0	1	5,5		0,0		0,0						52	23,9	
USF Dr. Napoleão Pellicano (Alpino I)	238	119	10	9	88,5	4	39,3	5	49,6	9	90,0	3	30,3	7	70,6	4	40,3		0,0		0,0						41	34,7	
USF Dr. Napoleão Pellicano (Alpino II)	229	115	10	9	98,6	8	87,7	1	11,2	10	111,6	8	87,3	4	42,9	2	21,1		0,0		0,0						42	36,4	
USF Dr. Olavo Barros (Monte Líbano)	424	212	18	44	253,8	16	92,1	21	118,3	2	11,3	7	39,9	7	40,1	6	34,0	5	28,3	3	17,1						111	52,6	
USF Dra. Gesabel Clemente Marques de la Haba (Pedro Nechar)	382	191	16	3	20,0	7	46,2	6	39,5	5	33,0	6	38,8	5	32,0	7	44,3	6	37,7	3	18,8						48	25,0	
USF Dr. Armindo Mastrocola (Santa Rosa)	455	228	19	9	48,0	9	48,1	8	42,4	12	64,4	7	37,2	12	63,3	4	21,3	5	26,4	5	26,6						71	31,5	
UBS Dr. José Barrionuevo (Soto equipe I)	258	129	11	3	33,3	7	76,0	10	97,2	14	134,4	7	66,4	15	140,1	4	37,2		0,0		0,0						60	46,5	
UBS Dr. José Barrionuevo (Soto equipe II)	237	119	10	9	98,6	4	43,6	4	41,9	15	154,5	3	31,0	8	81,0	3	30,4		0,0		0,0						46	39,3	
UBS Dr. José Barrionuevo (Soto equipe III)	222	111	9	9	109,1	4	47,3	5	57,7	12	134,0	5	55,6	15	163,6	8	86,1		0,0		0,0						58	52,0	
UBS Enf. Diomar José dos Santos (Glória equipe I)	575	288	24	7	31,6	12	52,9	5	21,7	13	56,5	2	8,6	3	13,0	11	46,9	10	41,7		0,0						63	21,8	
UBS Enf. Diomar José dos Santos (Glória equipe II)	320	160	13	0	0,0	1	7,6	3	22,8	0	0,0	0	0,0	0	0,0	3	22,0	5	37,5		0,0						12	7,5	
USF Dr. Geraldo Mendonça Uchoa (Lunardelli)	515	258	21	17	78,5	7	32,4	9	41,8	4	18,7	6	28,3	6	28,0	5	23,3	2	9,3		0,0						56	21,8	
USF Dr. Michel Curi (Nosso Teto equipe I)	459	230	19	3	15,4	10	51,6	10	51,7	5	26,1	3	15,7	2	10,5	4	21,1	8	41,8		0,0						45	19,6	
USF Dr. Michel Curi (Nosso Teto equipe II)	351	176	15	35	253,0	32	228,6	101	715,0	39	275,3	42	294,7	27	188,9	32	222,6	46	314,5	41	280,3						395	225,1	
UBS Dr. Francisco Lopes Ladeira (Salles)	731	366	30	4	13,6	12	40,6	3	10,1	20	67,4	0	0,0	6	20,0	15	49,5	5	16,4		0,0						65	17,6	
UBS Dr. Vicente Buchianeri (Vertoni equipe I)	363	182	15	4	26,7	2	13,3	5	33,3	2	13,4	2	13,3	0	0,0	3	19,6	1	6,6		0,0						19	10,4	
UBS Dr. Vicente Buchianeri (Vertoni equipe II)	463	232	19	7	37,4	6	31,6	2	10,4	2	10,5	2	10,4	7	36,2	8	41,8	4	20,7		0,0						38	16,3	
UBS Dr. Luiz Carlos Figueiredo Malheiros (Central)	379	190	16	10	67,2	7	45,9	2	13,1	14	92,1	2	13,0	2	12,9	5	32,0		0,0		0,0						42	22,1	

UBS Dr. Luiz Carlos Figueiredo Malheiros (Central equipe II)	392	196	16	10	60,9	8	48,9	10	60,5	2	12,2	4	24,5	2	12,2	1	6,2		0,0		0,0													37	18,8
USF Dr. Sergio da Costa Peres (Del Rey)	495	248	21	13	64,2	9	44,3	7	34,4	26	127,6	3	14,7	1	4,9	3	14,6	6	29,1	4	19,4												72	29,1	
USF Dr. José Rocha (Gavioli equipe I)	550	275	23	16	70,5	9	39,7	8	35,4	8	35,2	19	83,4	2	8,6	5	21,7	7	30,5		0,0											74	27,0		
USF Dr. José Rocha (Gavioli equipe II)	508	254	21	7	33,8	4	19,2	8	38,2	8	38,2	6	28,1	12	56,5	8	37,7	5	23,6		0,0											58	22,9		
USF Dr. João Miguel Calil (Santo Antônio)	561	281	23	11	46,6	5	21,1	6	25,3	14	59,9		0,0		0,0		0,0		0,0		0,0											36	12,8		
USF Dr. Carlos Eduardo Bauab (Theodoro)	445	223	19	12	67,8	17	95,8	14	78,7	7	39,8	5	28,0	3	16,6	4	22,1	1	5,4	4	21,6											67	30,2		
USF Dra. Isabel Ettruri (Flamingo equipe I)	413	207	17	10	58,5	11	64,2	4	23,4	9	52,8	6	35,3	7	41,5	6	35,2	7	40,7		0,0											60	29,1		
USF Dra. Isabel Ettruri (Flamingo equipe II)	394	197	16	4	24,2	6	36,0	0	0,0	2	12,1	4	24,1	1	6,0	3	18,0	5	30,5		0,0											25	12,5		
USF Dr. José Pio Nogueira de Sá (Gabriel Hernandez)	228	114	10	2	21,4	3	32,6	4	43,6	0	0,0	0	0,0	1	10,8	6	64,0		0,0		0,0											16	14,3		
USF Dr. Athos Procópio de Oliveira (Imperial)	316	158	13	7	54,4	5	38,6	12	91,1	16	122,3	7	54,4	2	15,3	2	15,3		0,0		0,0											51	32,2		
USF Dr. Carlos Roberto Surian (Nova Catanduva equipe I)	150	75	6	8	122,3	3	47,4	5	78,9	3	49,0	3	49,7	5	80,5	1	15,7		0,0		0,0											28	37,1		
USF Dr. Carlos Roberto Surian (Nova Catanduva equipe II)	106	53	4	0	0,0	1	22,6	6	138,5	2	46,6	2	45,3	2	44,4	2	45,3		0,0		0,0											15	27,8		
USF Dr. Carlos Roberto Surian (Nova Catanduva equipe III)	112	56	5	10	255,3	3	72,7	1	24,0	1	23,8	0	0,0	0	0,0	0	0,0		0,0		0,0											15	26,5		

Fonte: Sistema MV, 2023. Acesso em: 28/09/2023. Dados enviados pelas equipes das Unidades Básicas de Saúde, 2023. Acesso em: 25/10/2023.

A tabela 34 mostra o número de exames de mamografica, radiografia e espirometria agendados e realizados, bem como o percentual de exames realizados no Centro de Especialidades Médicas – CEM, no ano de 2023.

Tabela 34: Número de exames agendados e realizados no Centro de Especialidades Médicas - CEM, no ano de 2023.

CENTRO DE ESPECIALIDADES MÉDICAS - CEM																											
EXAME	SITUAÇÃO	NÚMERO DE EXAMES																									
		Janeiro		Fevereiro		Março		Abril		Maio		Junho		Julho		Agosto		Setembro		Outubro		Novembro		Dezembro		TOTAL	
		Nº	%	Nº	%	Nº	%	Nº	%	Nº	%	Nº	%	Nº	%	Nº	%	Nº	%	Nº	%	Nº	%	Nº	%	Nº	
Mamografia	Agendados	174		101		38		95		97		47		0		0											552
	Realizados	92	52,9	70	69,3	28	73,7	70	73,7	61	62,9	13	27,7	0	0,0	0	0,0										334
Radiografia	Agendados	832		446		802		581		659		565		734		796											5415
	Realizados	626	75,2	349	78,3	613	76,4	464	79,9	492	74,7	449	79,5	594	80,93	623	78,3										4210
Espirografia	Agendados	0		100		0		0		108		0		15		108											331
	Realizados	0	0,0	71	71,0	0	0,0	0	0,0	79	73,1	0	0,0	10	66,7	76	70,4										236

Fonte: Sistema MV, 2023. Acesso em: 20/09/2023.

2.5 ENCAMINHAMENTOS PARA ESPECIALIDADES

A resolubilidade na atenção básica é a capacidade que os serviços de saúde possuem de resolver os problemas e queixas de saúde que absorverem, sendo assim, é desejável que se resolva pelo menos 80% desses problemas, e caso não, encaminhe para os devidos níveis de atenção especializada. Dessa forma, esse encaminhamento não deve superar o percentual de 20% do total de atendimentos realizados na atenção básica. A tabela 35 mostra a resolubilidade das equipes de atenção básica. As equipes que ultrapassaram 15% estão marcadas, pois estão próximas ou ultrapassaram os 20% e precisam de atenção.

Tabela 35: Taxa de resolubilidade da atenção básica, por mês, no ano de 2023.

TAXA (%) DE RESOLUBILIDADE DA ATENÇÃO BÁSICA – 2023												
UNIDADES DE SAÚDE	JANEIRO	FEVEREIRO	MARÇO	ABRIL	MAIO	JUNHO	JULHO	AGOSTO	SETEMBRO	OUTUBRO	NOVEMBRO	DEZEMBRO
USF Dr. Milton Maguollo (Bom Pastor)	9,0	6,7	4,7	7,6	7,9	7,6	7,9	4,3	5,3			
USF Dr. José Ramiro Madeira (Euclides)	12,8	10,2	6,2	10,8	11,1	8,2	7,3	11,0	8,0			
USF Dr. Sérgio Banhos (Pachá)	6,8	5,6	8,3	6,8	7,5	9,4	10,5	8,5	8,3			
USF Dr. Alcione Nasorri (Solo Sagrado I)	13,3	9,9	10,8	10,1	12,4	11,9	15,8	11,7	9,1			
USF Dr. Alcione Nasorri (Solo Sagrado II)	10,2	12,8	11,4	12,1	12,5	12,4	11,7	13,1	7,1			
USF Dr. Alcione Nasorri (Solo Sagrado III)	14,6	15,2	10,6	13,9	9,5	11,1	12,8	9,7	6,1			
USF Dr. Napoleão Pellicano (Alpino I)	7,1	8,4	7,7	5,9	7,1	6,3	13,3	4,7	4,7			
USF Dr. Napoleão Pellicano (Alpino II)	10,9	7,6	7,8	5,7	9,8	8,7	8,1	5,9	5,7			
USF Dr. Olavo Barros (Monte Líbano)	9,2	8,6	7,2	6,7	6,6	7,4	7,7	8,9	4,8			
USF Dra. Gesabel Clemente Marques de La Haba (Pedro Nechar)	8,2	7,3	6,9	4,2	10,3	5,7	8,3	8,4	4,5			
USF Dr. Armino Mastrocola (Santa Rosa)	9,7	10,6	10,6	10,5	9,7	7,2	9,4	14,6	8,8			
UBS Dr. José Barrionuevo (Soto equipe I)	10,6	11,7	7,9	9,2	9,5	14,7	8,8	9,2	12,1			
UBS Dr. José Barrionuevo (Soto equipe II)	6,8	10,2	8,4	9,4	8,9	10,3	8,7	8,7	8,7			
UBS Dr. José Barrionuevo (Soto equipe III)	9,8	1,8	6,1	9,6	10,0	11,2	9,9	9,4	9,5			
UBS Dr. José Barrionuevo (Soto – Pediatra e Ginecologista)	7,8	13,6	11,3	6,6	13,9	15,3	3,7	8,9	0,0			
UBS Enf. Diomar José dos Santos (Glória equipe I)	12,4	13,1	12,5	13,0	13,8	13,8	11,0	7,8	2,5			
UBS Enf. Diomar José dos Santos (Glória equipe II)	9,9	10,0	8,1	7,8	6,9	12,3	9,9	11,3	9,3			
UBS Enf. Diomar José dos Santos (Glória – Pediatra e Ginecologista)	1,7	10,0	9,2	3,1	3,7	3,7	7,5	7,3	6,6			
USF Dr. Geraldo Mendonça Uchoa (Lunardelli)	13,3	10,1	8,2	8,6	8,2	8,8	10,3	8,8	9,2			
USF Dr. Michel Curi (Nosso Teto I)	8,4	13,4	12,2	10,4	10,4	13,8	8,0	9,4	7,0			
USF Dr. Michel Curi (Nosso Teto II)	12,6	14,8	15,4	10,5	16,9	10,7	11,2	12,9	5,2			
UBS Dr. Francisco Lopes Ladeira (Salles)	12,0	14,3	12,7	10,1	10,6	13,4	11,6	11,4	10,7			
UBS Francisco Lopes Ladeira (Salles – Pediatra e Ginecologista)	16,8	12,8	16,8	10,8	14,9	9,8	10,9	8,8	9,2			

UBS Dr.Vicente Buchianeri (Vertoni equipe I)	17,1	10,3	9,9	12,9	16,9	15,7	12,5	19,0	10,1			
UBS Dr.Vicente Buchianeri (Vertoni equipe II)	14,3	11,3	11,5	12,5	22,2	9,1	14,0	13,7	13,6			
UBS Dr.Vicente Buchianeri (Vertoni – Pediatra e Ginecologista)	6,9	3,4	4,9	18,2	11,3	8,9	7,7	5,7	13,4			
UBS Dr. Luiz Carlos Figueiredo Malheiros (Central equipe I)	21,0	15,2	11,3	7,0	12,1	7,6	9,5	7,1	6,7			
UBS Dr. Luiz Carlos Figueiredo Malheiros (Central equipe II)	20,0	22,6	14,2	13,1	19,7	15,0	16,0	10,7	5,8			
UBS Dr. Luiz Carlos Figueiredo Malheiros (Central – Pediatra e Ginecologista)	11,5	6,0	12,4	5,0	11,9	8,3	5,4	2,7	1,4			
USF Dr. Sérgio da Costa Peres (Del Rey)	9,4	7,2	6,8	8,1	10,6	9,0	5,9	5,4	2,8			
USF Dr. José Rocha (Gavioli I)	9,7	13,6	11,7	11,1	7,3	7,4	5,9	10,8	6,1			
USF Dr. José Rocha (Gavioli II)	9,4	6,5	8,6	8,7	7,9	17,3	16,3	15,8	10,5			
USF Dr. João Miguel Calil (Santo Antônio)	15,7	13,5	10,6	14,0	12,6	10,3	12,6	12,0	8,3			
USF Dr. Carlos Eduardo Bauab (Theodoro Rosa Filho)	7,9	8,0	14,2	12,3	9,3	9,0	0,4	12,6	9,0			
USF Dra. Isabel Ettruri (Flamingo I)	9,2	12,2	9,3	11,4	10,3	12,5	10,3	6,2	5,4			
USF Dra. Isabel Ettruri (Flamingo II)	7,0	5,1	3,4	5,8	3,7	10,7	8,4	12,9	4,4			
USF Dr. José Pio Nogueira de Sá (Gabriel Hernandez)	6,0	8,3	6,7	4,5	2,6	5,9	5,6	4,5	6,2			
USF Dr. Athos Procópio de Oliveira (Imperial)	6,7	5,9	4,9	6,7	5,0	8,1	8,3	9,5	8,0			
USF Dr. Carlos Roberto Surian (Nova Catanduva I)	8,5	10,4	10,6	7,3	13,3	14,7	10,0	12,3	12,6			
USF Dr. Carlos Roberto Surian (Nova Catanduva II)	13,4	7,9	5,3	8,6	7,3	5,4	7,2	7,4	2,1			
USF Dr. Carlos Roberto Surian (Nova Catanduva III)	8,4	4,7	14,4	11,3	15,5	10,4	15,6	12,5	10,1			
TOTAL	10,7	10,1	9,3	9,3	10,1	10,2	9,8	9,8	7,2			

Fonte: Sistema MV, 2023. Acesso em: 02/10/2023.

A tabela 36 mostra o consolidado dos encaminhamentos de todas as equipes básicas de saúde para as especialidades, por número e percentual. As especialidades que mais tiveram encaminhamentos no mês de setembro de 2023 foram oftalmologia (27,9%), ortopedia (9,2%), dermatologia (8,6%), cardiologia (6,6%) e otorrinolaringologia (6,2). Para verificar os encaminhamentos por equipes, basta solicitar por e-mail.

Tabela 36: Consolidado dos encaminhamentos para especialidades, por número e percentual, por mês, no ano de 2023.

Especialidade	JANEIRO		FEVEREIRO		MARÇO		ABRIL		MAIO		JUNHO		JULHO		AGOSTO		SETEMBRO		OUTUBRO		NOVEMBRO		DEZEMBRO		TOTAL ANO			
	Nº	%	Nº	%	Nº	%	Nº	%	Nº	%	Nº	%	Nº	%	Nº	%	Nº	%	Nº	%	Nº	%	Nº	%	Nº	%		
ACUPUNTURA	55	2,7	44	2,7	51	2,4	29	1,9	42	2,0	46	2,6	31	1,8	31	1,6	20	1,6									349	2,2
ALERGISTA E IMUNOLOGISTA	4	0,2	3	0,2	3	0,1	5	0,3	4	0,2	5	0,3	2	0,1	8	0,4	1	0,1									35	0,2
AMBULATORIO DOENÇAS RARAS	0	0,00	0	0,00	0	0,00	0	0,00	0	0,00	0	0,00	0	0,00	0	0,00	0	0,0									0	0,0
ANESTESIOLOGISTA	0	0,0	0	0,0	0	0,0	0	0,0	1	0,0	0	0,0	0	0,0	1	0,1	0	0,0									2	0,0
APAE- CRIANÇAS DE 0 A 6 NOS	0	0,0	11	0,7	42	2,0	12	0,8	22	1,1	7	0,4	4	0,2	10	0,5	5	0,4									113	0,7

ASSISTENCIA SOCIAL EM GERAL	0	0,0	0	0,0	0	0,0	0	0,0	0	0,0	0	0,0	0	0,0	0	0,0	0	0,0									0	0,0
CARDIOLOGIA	117	5,7	109	6,6	149	7,1	111	7,3	139	6,7	110	6,3	124	7,1	129	6,7	82	6,6									1070	6,7
CARDIOPEDIATRIA	4	0,2	3	0,2	5	0,2	2	0,1	3	0,1	3	0,2	3	0,2	4	0,2	4	0,3									31	0,2
CEM - POPULAÇÃO LGBTQIA+	0	0,0	7	0,4	5	0,2	5	0,3	2	0,1	2	0,1	7	0,4	1	0,1	0	0,0									29	0,2
CIRURGIA EM GERAL	62	3,0	48	2,9	78	3,7	78	5,1	65	3,1	65	3,7	62	3,5	60	3,1	38	3,0									556	3,5
CIRURGIA PEDIATRICA	17	0,8	14	0,8	11	0,5	17	1,1	12	0,6	5	0,3	18	1,0	6	0,3	5	0,4									105	0,7
CIRURGIA PLASTICA	72	3,5	52	3,1	55	2,6	34	2,2	44	2,1	36	2,1	59	3,4	57	3,0	39	3,1									448	2,8
CIRURGIA TORACICA	0	0,0	1	0,1	0	0,0	0	0,0	1	0,0	0	0,0	2	0,1	2	0,1	2	0,2									8	0,0
CIRURGIA VASCULAR	61	3,0	43	2,6	55	2,6	45	2,9	54	2,6	49	2,8	48	2,7	39	2,0	27	2,2									421	2,6
CIRURGIA CARDIOVASCULAR	4	0,2	6	0,4	4	0,2	1	0,1	3	0,1	2	0,1	7	0,4	6	0,3	4	0,3									37	0,2
CIRURGIA DE CABEÇA E PESCOÇO	0	0,0	0	0,0	0	0,0	0	0,0	0	0,0	0	0,0	0	0,0	0	0,0	0	0,0									0	0,0
CIRURGIA APARELHO DIGESTIVO	7	0,3	9	0,5	3	0,1	2	0,1	3	0,1	2	0,1	6	0,3	0	0,0	6	0,5									38	0,2
CIRURGIA GERAL PANCREAS E VIAS BILIARES	0	0,0	0	0,0	0	0,0	0	0,0	0	0,0	0	0,0	0	0,0	0	0,0	0	0,0									0	0,0
DEFICIENCIA AUDITIVA	0	0,0	0	0,0	0	0,0	0	0,0	0	0,0	0	0,0	0	0,0	0	0,0	0	0,0									0	0,0
DERMATOLOGIA	189	9,2	152	9,2	206	9,8	144	9,4	182	8,8	151	8,7	131	7,5	181	9,4	108	8,6									1444	9,0
CAMPANHA DERMATO CEM	13	0,6	9	0,5	9	0,4	3	0,2	16	0,8	0	0,0	1	0,1	4	0,2	6	0,5									61	0,4
ENDOCRINOLOGIA	16	0,8	25	1,5	23	1,1	21	1,4	28	1,3	26	1,5	26	1,5	31	1,6	17	1,4									213	1,3
ENDOCRINOLOGIA PEDIÁTRICA	2	0,1	4	0,2	3	0,1	3	0,2	5	0,2	1	0,1	4	0,2	9	0,5	1	0,1									32	0,2
ENDOSCOPIA	0	0,0	0	0,0	0	0,0	0	0,0	1	0,0	0	0,0	0	0,0	0	0,0	0	0,0									1	0,0
FISIATRA	0	0,0	2	0,1	4	0,2	1	0,1	2	0,1	2	0,1	2	0,1	2	0,1	2	0,2									17	0,1
GASTROENTEROLOGIA	37	1,8	32	1,9	32	1,5	41	2,7	58	2,8	60	3,4	56	3,2	41	2,1	32	2,6									389	2,4
GERIATRIA	20	1,0	25	1,5	23	1,1	19	1,2	17	0,8	16	0,9	15	0,9	24	1,2	16	1,3									175	1,1
GINECOLOGIA	74	3,6	42	2,5	49	2,3	38	2,5	54	2,6	61	3,5	57	3,2	59	3,1	33	2,6									467	2,9
HANSENOLOGISTA	0	0,0	0	0,0	0	0,0	0	0,0	0	0,0	0	0,0	0	0,0	0	0,0	0	0,0									0	0,0
HEMATOLOGIA	8	0,4	7	0,4	8	0,4	10	0,7	10	0,5	9	0,5	8	0,5	17	0,9	5	0,4									82	0,5
INFECTOLOGIA	7	0,3	3	0,2	2	0,1	2	0,1	2	0,1	2	0,1	4	0,2	2	0,1	5	0,4									29	0,2
MASTOLOGIA	17	0,8	5	0,3	10	0,5	5	0,3	13	0,6	8	0,5	11	0,6	14	0,7	8	0,6									91	0,6
MEDICINA GENETICA	1	0,0	0	0,0	6	0,3	3	0,2	2	0,1	0	0,0	1	0,1	2	0,1	4	0,3									19	0,1
NEFROLOGIA	23	1,1	26	1,6	23	1,1	22	1,4	31	1,5	29	1,7	31	1,8	39	2,0	27	2,2									251	1,6
NEUROCIRURGIA	10	0,5	6	0,4	6	0,3	7	0,5	4	0,2	6	0,3	8	0,5	10	0,5	4	0,3									61	0,4
NEUROLOGIA	89	4,3	66	4,0	89	4,2	61	4,0	98	4,7	76	4,4	79	4,5	69	3,6	41	3,3									668	4,2
NEUROPEDIATRIA	32	1,6	24	1,5	27	1,3	16	1,0	29	1,4	31	1,8	19	1,1	27	1,4	19	1,5									224	1,4
NEUROPSICOLOGO	0	0,0	0	0,0	0	0,0	0	0,0	0	0,0	0	0,0	0	0,0	0	0,0	0	0,0									0	0,0
NUTRIÇÃO EM GERAL	0	0,0	1	0,1	0	0,0	2	0,1	0	0,0	3	0,2	0	0,0	0	0,0	0	0,0									6	0,0
OBSTETRICIA ALTO RISCO	9	0,4	6	0,4	7	0,3	9	0,6	8	0,4	9	0,5	3	0,2	16	0,8	7	0,6									74	0,5
OFTALMOLOGIA	571	27,7	454	27,5	588	28,0	385	25,2	556	26,8	468	26,9	476	27,1	532	27,6	348	27,9									4378	27,2
ONCOLOGIA PEDIATRICA	0	0,0	0	0,0	0	0,0	0	0,0	0	0,0	0	0,0	0	0,0	0	0,0	0	0,0									0	0,0

ONCOLOGIA CIRURGICA	0	0,0	0	0,0	0	0,0	0	0,0	0	0,0	0	0,0	0	0,0	0	0,0	0	0,0							0	0,0
ONCOLOGIA CLINICA	22	1,1	11	0,7	17	0,8	15	1,0	26	1,3	15	0,9	18	1,0	23	1,2	17	1,4							164	1,0
ORTOPEDIA	230	11,2	179	10,8	183	8,7	144	9,4	205	9,9	148	8,5	185	10,5	176	9,1	115	9,2							1565	9,7
OTORRINOLARINGOLOGIA	116	5,6	88	5,3	127	6,0	91	6,0	124	6,0	103	5,9	99	5,6	115	6,0	78	6,2							941	5,8
PEDIATRIA	10	0,5	6	0,4	10	0,5	2	0,1	4	0,2	8	0,5	3	0,2	3	0,2	3	0,2							49	0,3
PNEUMOLOGIA	25	1,2	24	1,5	30	1,4	24	1,6	38	1,8	23	1,3	26	1,5	21	1,1	23	1,8							234	1,5
PNEUMOLOGIA PEDIÁTRICA	4	0,2	8	0,5	19	0,9	12	0,8	16	0,8	20	1,1	6	0,3	10	0,5	8	0,6							103	0,6
PNEUMOLOGIA TB	2	0,1	0	0,0	1	0,0	2	0,1	3	0,1	1	0,1	2	0,1	1	0,1	0	0,0							12	0,1
PROCTOLOGIA	37	1,8	38	2,3	41	2,0	36	2,4	51	2,5	37	2,1	33	1,9	53	2,8	30	2,4							356	2,2
PSIQUIATRIA	0	0,0	0	0,0	0	0,0	0	0,0	0	0,0	0	0,0	0	0,0	0	0,0	0	0,0							0	0,0
RADIOTERAPEUTA	0	0,0	0	0,0	0	0,0	0	0,0	0	0,0	0	0,0	0	0,0	0	0,0	0	0,0							0	0,0
REUMATOLOGIA	24	1,2	23	1,4	39	1,9	19	1,2	26	1,3	34	2,0	26	1,5	30	1,6	24	1,9							245	1,5
MEDICINA DO TRABALHO	0	0,0	0	0,0	0	0,0	0	0,0	0	0,0	0	0,0	0	0,0	0	0,0	0	0,0							0	0,0
UROLOGIA	70	3,4	37	2,2	57	2,7	48	3,1	73	3,5	62	3,6	53	3,0	60	3,1	35	2,8							495	3,1
TOTAL	2061	100,0	1653	100,0	2100	100,0	1526	100,0	2077	100,0	1741	100,0	1756	100,00	1925	100,0	1249	100,0							16088	100,0

Fonte: Sistema MV, 2023. Acesso em: 03/10/2023.

3. NATALIDADE

A seguir será apresentado os números de nascidos vivos de mulheres residentes do município de Catanduva, tipos de parto por local de nascimento e número de gestantes por equipes de saúde.

A tabela 37 mostra o número de nascidos vivos de mulheres residentes de Catanduva, por unidades de saúde e por mês.

Tabela 37: Número de nascidos vivos, por unidade de saúde, por mês, no ano de 2023.

UNIDADE DE SAÚDE	NASCIDOS VIVOS												TOTAL													
	JANEIRO	FEVEREIRO	MARÇO	ABRIL	MAIO	JUNHO	JULHO	AGOSTO	SETEMBRO	OUTUBRO	NOVEMBRO	DEZEMBRO														
	Nº	Nº	Nº	Nº	Nº	Nº	Nº	Nº	Nº	Nº	Nº	Nº														
TOTAL	98	92	114	90	98	96	92	85	107																	872
USF Dr. Milton Maguollo (Bom Pastor)	3	3	2	4	2	3	3	0	1																	21
USF Dr. Jose Ramiro Madeira (Euclides)	0	2	4	1	3	1	0	3	3																	17
USF Dr. Sergio Banhos (Pachá)	4	6	3	2	2	2	4	1	5																	29
USF Dr. Alcione Nasorri (Solo equipe I)	5	1	2	1	2	2	5	3	1																	22
USF Dr. Alcione Nasorri (Solo equipe II)	4	6	0	0	2	2	1	0	1																	16
USF Dr. Alcione Nasorri (Solo equipe III)	4	2	6	2	6	3	3	2	3																	31
USF Dr. Napoleão Pellicano (Alpino I)	3	4	4	4	4	2	0	5	1																	27
USF Dr. Napoleão Pellicano (Alpino II)	5	4	3	0	3	2	3	2	1																	23
USF Dr. Olavo Barros (Monte Líbano)	4	4	6	3	5	4	5	4	10																	45

USF Dra. Gesabel Clemente Marques de la Haba (Pedro Nechar)	0	0	0	0	2	1	2	2	5				12
USF Dr. Armindo Mastrocola (Santa Rosa)	1	3	1	2	3	3	0	0	2				15
UBS Dr. José Barrionuevo (Soto equipe I)	0	1	2	3	2	2	1	4	4				19
UBS Dr. José Barrionuevo (Soto equipe II)	2	2	6	3	3	1	1	2	1				21
UBS Dr. José Barrionuevo (Soto equipe III)	0	1	3	2	1	5	6	1	2				21
UBS Enf. Diomar José dos Santos (Glória equipe I)	1	0	4	8	0	0	6	3	4				26
UBS Enf. Diomar José dos Santos (Glória equipe II)	7	2	8	4	4	5	3	6	3				42
USF Dr. Geraldo Mendonça Uchoa (Lunardelli)	3	3	2	0	1	1	2	2	4				18
USF Dr. Michel Curi (Nosso Teto equipe I)	3	1	2	2	0	2	2	2	1				15
USF Dr. Michel Curi (Nosso Teto equipe II)	2	3	3	4	5	7	3	2	2				31
UBS Dr. Francisco Lopes Ladeira (Salles)	8	4	7	4	9	5	5	4	10				56
UBS Dr. Vicente Buchianeri (Vertoni equipe I)	1	3	3	3	2	3	2	1	0				18
UBS Dr. Vicente Buchianeri (Vertoni equipe II)	1	5	3	1	1	2	1	1	3				18
UBS Dr. Luiz Carlos Figueiredo Malheiros (Central equipe I)	5	5	8	7	5	0	5	3	7				45
UBS Dr. Luiz Carlos Figueiredo Malheiros (Central equipe II)	6	4	0	7	4	3	3	4	3				34
USF Dr. Sergio da Costa Peres (Del Rey)	2	4	5	2	3	2	4	6	5				33
USF Dr. José Rocha (Gavioli equipe I)	1	0	0	1	2	0	2	0	1				7
USF Dr. José Rocha (Gavioli equipe II)	4	6	1	1	1	4	2	2	4				25
USF Dr. João Miguel Calil (Santo Antônio)	1	2	1	2	2	3	2	0	2				15
USF Dr. Carlos Eduardo Bauab (Theodoro)	3	1	2	1	2	1	1	1	2				14
USF Dra. Isabel Ettruri (Flamingo equipe I)	1	2	0	0	1	1	2	2	0				9
USF Dra. Isabel Ettruri (Flamingo equipe II)	0	0	6	5	2	2	1	1	2				19
USF Dr. José Pio Nogueira de Sá (Gabriel Hernandes)	1	2	4	1	3	3	3	4	1				22
USF Dr. Athos Procópio de Oliveira (Imperial)	2	2	5	2	3	7	1	8	2				32
USF Dr. Carlos Roberto Surian (Nova Catanduva equipe I)	3	2	2	1	0	2	3	3	5				21
USF Dr. Carlos Roberto Surian (Nova Catanduva equipe II)	6	1	3	1	4	6	2	1	1				25
USF Dr. Carlos Roberto Surian (Nova Catanduva equipe III)	2	1	3	6	4	4	3	0	5				28

Fonte: SMS/DEVISA/SINASC, 2023. Acesso em: 19/10/2023.

A tabela 38 mostra o número de nascidos vivos por local de nascimento, unidade de saúde ao qual pertencem, e por tipo de parto do mês de setembro de 2023. O Hospital Padre Albino teve 76,6% (82) dos partos, o Hospital São Domingos teve 22,4% (24) e outros locais tiveram 0,9% (1). No geral no tipo de parto temos 83,2% (89) de parto cesáreo e 16,8% (18) de parto vaginal, totalizando 107 partos no mês de setembro de 2023.

Tabela 38: Número de nascidos vivos, por local de nascimento e tipo de parto, no mês de setembro de 2023.

UNIDADES DE SAÚDE	TIPO DE PARTO POR LOCAL DE NASCIMENTO - SETEMBRO 2023																			
	HOSPITAL PADRE ALBINO					HOSPITAL SÃO DOMINGOS					OUTROS LOCAIS					TOTAL GERAL				
	CESAREA		VAGINAL		TOTAL	CESAREA		VAGINAL		TOTAL	CESAREA		VAGINAL		TOTAL	CESAREA		VAGINAL		TOTAL
	Nº	%	Nº	%	Nº	Nº	%	Nº	%	Nº	Nº	%	Nº	%	Nº	Nº	%	Nº	%	Nº
TOTAL	66	80,5	16	19,5	82	23	95,8	1	4,2	24	0	0,0	1	100,0	1	89	83,2	18	16,8	107
USF Dr. Milton Maguollo (Bom Pastor)	1	100,0	0	0,0	1	0	0,0	0	0,0	0	0	0,0	0	0,0	0	1	100,0	0	0,0	1
USF Dr. Jose Ramiro Madeira (Euclides)	1	100,0	0	0,0	1	2	100,0	0	0,0	2	0	0,0	0	0,0	0	3	100,0	0	0,0	3
USF Dr. Sergio Banhos (Pachá)	4	80,0	1	20,0	5	0	0,0	0	0,0	0	0	0,0	0	0,0	0	4	80,0	1	20,0	5
USF Dr. Alcione Nasorri (Solo equipe I)	0	0,0	0	0,0	0	1	100,0	0	0,0	1	0	0,0	0	0,0	0	1	100,0	0	0,0	1
USF Dr. Alcione Nasorri (Solo equipe II)	1	100,0	0	0,0	1	0	0,0	0	0,0	0	0	0,0	0	0,0	0	1	100,0	0	0,0	1
USF Dr. Alcione Nasorri (Solo equipe III)	2	66,7	1	33,3	3	0	0,0	0	0,0	0	0	0,0	0	0,0	0	2	66,7	1	33,3	3
USF Dr. Napoleão Pellicano (Alpino I)	0	0,0	0	0,0	0	1	100,0	0	0,0	1	0	0,0	0	0,0	0	1	100,0	0	0,0	1
USF Dr. Napoleão Pellicano (Alpino II)	1	100,0	0	0,0	1	0	0,0	0	0,0	0	0	0,0	0	0,0	0	1	100,0	0	0,0	1
USF Dr. Olavo Barros (Monte Líbano)	7	77,8	2	22,2	9	1	100,0	0	0,0	1	0	0,0	0	0,0	0	8	80,0	2	20,0	10
USF Dra. Gesabel Clemente Marques de la Haba (Pedro Nechar)	3	100,0	0	0,0	3	2	100,0	0	0,0	2	0	0,0	0	0,0	0	5	100,0	0	0,0	5
USF Dr. Armindo Mastrocola (Santa Rosa)	1	100,0	0	0,0	1	0	0,0	0	0,0	0	0	0,0	1	100,0	1	1	50,0	1	50,0	2
UBS Dr. José Barrionuevo (Soto equipe I)	2	66,7	1	33,3	3	1	100,0	0	0,0	1	0	0,0	0	0,0	0	3	75,0	1	25,0	4
UBS Dr. José Barrionuevo (Soto equipe II)	1	100,0	0	0,0	1	0	0,0	0	0,0	0	0	0,0	0	0,0	0	1	100,0	0	0,0	1
UBS Dr. José Barrionuevo (Soto equipe III)	1	100,0	0	0,0	1	1	100,0	0	0,0	1	0	0,0	0	0,0	0	2	100,0	0	0,0	2
UBS Enf. Diomar José dos Santos (Glória equipe I)	3	75,0	1	25,0	4	0	0,0	0	0,0	0	0	0,0	0	0,0	0	3	75,0	1	25,0	4
UBS Enf. Diomar José dos Santos (Glória equipe II)	1	100,0	0	0,0	1	2	100,0	0	0,0	2	0	0,0	0	0,0	0	3	100,0	0	0,0	3
USF Dr. Geraldo Mendonça Uchoa (Lunardelli)	2	50,0	2	50,0	4	0	0,0	0	0,0	0	0	0,0	0	0,0	0	2	50,0	2	50,0	4
USF Dr. Michel Curi (Nosso Teto equipe I)	1	100,0	0	0,0	1	0	0,0	0	0,0	0	0	0,0	0	0,0	0	1	100,0	0	0,0	1
USF Dr. Michel Curi (Nosso Teto equipe II)	1	50,0	1	50,0	2	0	0,0	0	0,0	0	0	0,0	0	0,0	0	1	50,0	1	50,0	2
UBS Dr. Francisco Lopes Ladeira (Salles)	5	62,5	3	37,5	8	1	50,0	1	50,0	2	0	0,0	0	0,0	0	6	60,0	4	40,0	10
UBS Dr. Vicente Buchianeri (Vertoni equipe I)	0	0,0	0	0,0	0	0	0,0	0	0,0	0	0	0,0	0	0,0	0	0	0,0	0	0,0	0
UBS Dr. Vicente Buchianeri (Vertoni equipe II)	2	100,0	0	0,0	2	1	100,0	0	0,0	1	0	0,0	0	0,0	0	3	100,0	0	0,0	3
UBS Dr. Luiz Carlos Figueiredo Malheiros (Central equipe I)	3	100,0	0	0,0	3	4	100,0	0	0,0	4	0	0,0	0	0,0	0	7	100,0	0	0,0	7
UBS Dr. Luiz Carlos Figueiredo Malheiros (Central equipe II)	2	100,0	0	0,0	2	1	100,0	0	0,0	1	0	0,0	0	0,0	0	3	100,0	0	0,0	3
USF Dr. Sergio da Costa Peres (Del Rey)	3	100,0	0	0,0	3	2	100,0	0	0,0	2	0	0,0	0	0,0	0	5	100,0	0	0,0	5
USF Dr. José Rocha (Gavioli equipe I)	1	100,0	0	0,0	1	0	0,0	0	0,0	0	0	0,0	0	0,0	0	1	100,0	0	0,0	1
USF Dr. José Rocha (Gavioli equipe II)	3	75,0	1	25,0	4	0	0,0	0	0,0	0	0	0,0	0	0,0	0	3	75,0	1	25,0	4
USF Dr. João Miguel Calil (Santo Antônio)	1	50,0	1	50,0	2	0	0,0	0	0,0	0	0	0,0	0	0,0	0	1	50,0	1	50,0	2

USF Dr. Carlos Eduardo Bauab (Theodoro)	1	100,0	0	0,0	1	1	100,0	0	0,0	1	0	0,0	0	0,0	0	2	100,0	0	0,0	2
USF Dra. Isabel Ettruri (Flamingo equipe I)	0	0,0	0	0,0	0	0	0,0	0	0,0	0	0	0,0	0	0,0	0	0	0,0	0	0,0	0
USF Dra. Isabel Ettruri (Flamingo equipe II)	1	50,0	1	50,0	2	0	0,0	0	0,0	0	0	0,0	0	0,0	0	1	50,0	1	50,0	2
USF Dr. José Pio Nogueira de Sá (Gabriel Hernandez)	1	100,0	0	0,0	1	0	0,0	0	0,0	0	0	0,0	0	0,0	0	1	100,0	0	0,0	1
USF Dr. Athos Procópio de Oliveira (Imperial)	1	50,0	1	50,0	2	0	0,0	0	0,0	0	0	0,0	0	0,0	0	1	50,0	1	50,0	2
USF Dr. Carlos Roberto Surian (Nova Catanduva equipe I)	4	100,0	0	0,0	4	1	100,0	0	0,0	1	0	0,0	0	0,0	0	5	100,0	0	0,0	5
USF Dr. Carlos Roberto Surian (Nova Catanduva equipe II)	1	100,0	0	0,0	1	0	0,0	0	0,0	0	0	0,0	0	0,0	0	1	100,0	0	0,0	1
USF Dr. Carlos Roberto Surian (Nova Catanduva equipe III)	4	100,0	0	0,0	4	1	100,0	0	0,0	1	0	0,0	0	0,0	0	5	100,0	0	0,0	5

Fonte: SMS/DEVISA/SINASC, 2023. Acesso em: 19/10/2023.

A tabela 39 mostra o número de gestantes existentes no território, gestantes novas cadastradas no mês, acompanhadas pela atenção básica, pela saúde suplementar, outros serviços, alto risco e sem acompanhamento, por unidades de saúde, do mês de setembro enviados pelas unidades de saúde, e também a comparação com o sistema MV. Deve-se seguir a seguinte fórmula: GESTANTES EXISTENTES NO TERRITÓRIO = GESTANTES ACOMPANHADAS EXCLUSIVAMENTE NA ATENÇÃO BÁSICA + ACOMPANHADAS EXCLUSIVAMENTE NA SAÚDE SUPLEMENTAR + ACOMPANHADAS PELA EQUIPE DE SAÚDE E OUTROS SERVIÇOS (EXCETO ALTO RISCO) + GESTANTES ACOMPANHADAS NO ALTO RISCO + GESTANTES SEM ACOMPANHAMENTO. As gestantes novas já estão dentro das gestantes existentes no território. Onde está grifado a soma não bate.

Tabela 39: Comparativo do número de gestantes existentes no território, acompanhadas na atenção básica, acompanhadas no particular/convenio, acompanhadas pela equipe de saúde e outros serviços e gestantes de alto risco, no mês de setembro de 2023.

UNIDADES DE SAÚDE	GESTANTES						
	GESTANTES EXISTENTES NO TERRITÓRIO	GESTANTES DE GESTANTES NOVAS CADASTRADAS NO MÊS	CADASTRADAS E ACOMPANHADAS EXCLUSIVAMENTE NA ATENÇÃO BÁSICA	ACOMPANHADAS EXCLUSIVAMENTE NA SAÚDE SUPLEMENTAR	ACOMPANHADAS PELA EQUIPE DE SAÚDE E OUTROS SERVIÇOS (EXCETO ALTO RISCO)	GESTANTES ACOMPANHADAS NO ALTO RISCO	GESTANTES SEM ACOMPANHAMENTO
	Nº	Nº	Nº	Nº	Nº	Nº	Nº
TOTAL	113	17	90	8	8	11	1
USF Dr. Milton Maguollo (Bom Pastor)	24	3	24	2	0	2	0
USF Dr. Jose Ramiro Madeira (Euclides)	13	5	12	1	0	0	0
USF Dr. Sergio Banhos (Pachá)	17	3	11	0	5	1	0
USF Dr. Alcione Nasorri (Solo equipe I)							

USF Dr. Alcione Nasorri (Solo equipe II)							
USF Dr. Alcione Nasorri (Solo equipe III)	7	1	6	0	1	0	0
USF Dr. Napoleão Pellicano (Alpino I)							
USF Dr. Napoleão Pellicano (Alpino II)							
USF Dr. Olavo Barros (Monte Líbano)	18	1	14	2	0	2	0
USF Dra. Gesabel Clemente Marques de la Haba (Pedro Nechar)	7	0	4	1	2	0	0
USF Dr. Armino Mastrocola (Santa Rosa)	15	3	10	0	0	5	0
UBS Dr. José Barrionuevo (Soto I)							
UBS Dr. José Barrionuevo (Soto II)							
UBS Dr. José Barrionuevo (Soto III)							
UBS Enf. Diomar José dos Santos (Glória I)							
UBS Enf. Diomar José dos Santos (Glória II)							
USF Dr. Geraldo Mendonça Uchoa (Lunardelli)							
USF Dr. Michel Curi (Nosso Teto equipe I)							
USF Dr. Michel Curi (Nosso Teto equipe II)	6	1	4	2	0	0	0
UBS Dr. Francisco Lopes Ladeira (Salles)							
UBS Dr. Vicente Buchianeri (Vertoni I)							
UBS Dr. Vicente Buchianeri (Vertoni II)							
UBS Dr. Luiz Carlos Figueiredo Malheiros (Central I)							
UBS Dr. Luiz Carlos Figueiredo Malheiros (Central II)							
USF Dr. Sergio da Costa Peres (Del Rey)							
USF Dr. José Rocha (Gavioli equipe I)							
USF Dr. José Rocha (Gavioli equipe II)							
USF Dr. João Miguel Calil (Santo Antônio)							
USF Dr. Carlos Eduardo Bauab (Theodoro)	6	0	5	0	0	1	1
USF Dra. Isabel Ettruri (Flamingo equipe I)							
USF Dra. Isabel Ettruri (Flamingo equipe II)							
USF Dr. José Pio Nogueira de Sá (Gabriel Hernandez)							
USF Dr. Athos Procópio de Oliveira (Imperial)							
USF Dr. Carlos Roberto Surian (Nova Catanduva equipe I)							
USF Dr. Carlos Roberto Surian (Nova Catanduva equipe II)							
USF Dr. Carlos Roberto Surian (Nova Catanduva equipe III)							

Fonte: Dados enviados pelas equipes das Unidades Básicas de Saúde,2023. Acesso em:25/10/2023.

4. MORBIDADE

Será mostrado a seguir, as doenças crônicas (hipertensão, diabetes e obesidade), doenças transmissíveis (sífilis congênita, sífilis gestacional, HIV, hepatites e hanseníase), saúde mental, pessoas com deficiências, acamados e restritos e os principais CIDS das unidades básicas de saúde e UPA do município de Catanduva.

4.1 DOENÇAS CRÔNICAS

A tabela 40 mostra os usuários cadastrados com HAS, acompanhados pela equipe de saúde, pela saúde suplementar, pela equipe de saúde e outros serviços, sem acompanhamento e número de atendimentos de usuários com HAS, no mês de setembro enviados pelas unidades de saúde, e também a comparação com o sistema MV. Deve-se seguir a seguinte fórmula: **USUÁRIOS CADASTRADOS COM HAS TOTAL = USUÁRIOS ACOMPANHADOS EXCLUSIVAMENTE PELA EQUIPE DE SAÚDE + ACOMPANHADOS EXCLUSIVAMENTE NA SAÚDE SUPLEMENTAR + ACOMPANHADOS PELA EQUIPE DE SAÚDE E OUTROS SERVIÇOS + USUÁRIOS SEM ACOMPANHAMENTO**. Onde está grifado a soma não bate.

Tabela 40: Comparativo do número de usuários cadastrados com HAS, acompanhados pela equipe de saúde, acompanhados na saúde suplementar, pela equipe de saúde e outros serviços e sem acompanhamento, no mês de setembro de 2023.

UNIDADES DE SAÚDE	USUÁRIOS COM HIPERTENSÃO ARTERIAL SISTÊMICA							
	USUÁRIOS CADASTRADOS COM HAS TOTAL MV	USUÁRIOS CADASTRADOS COM HAS TOTAL	ACOMPANHADOS EXCLUSIVAMENTE PELA EQUIPE DE SAÚDE	ACOMPANHADOS EXCLUSIVAMENTE NA SAÚDE SUPLEMENTAR	ACOMPANHADOS PELA EQUIPE DE SAÚDE E OUTROS SERVIÇOS	SEM ACOMPANHAMENTO	Nº DE ATENDIMENTOS DE USUÁRIOS CADASTRADOS COM HAS	Nº DE ATENDIMENTOS DE USUÁRIOS CADASTRADOS COM HAS COM PA AFERIDA
	Nº	Nº	Nº	Nº	Nº	Nº	Nº	Nº
TOTAL	16950	5217	4268	655	262	52	2209	6114
USF Dr. Milton Maguollo (Bom Pastor)	550	938	938	10	0	0	472	1286
USF Dr. Jose Ramiro Madeira (Euclides)	573	535	494	6	35	0	310	310
USF Dr. Sergio Banhos (Pachá)	558	528	448	63	17	0	127	821
USF Dr. Alcione Nasorri (Solo equipe I)	525							
USF Dr. Alcione Nasorri (Solo equipe II)	453							
USF Dr. Alcione Nasorri (Solo equipe III)	475							
USF Dr. Napoleão Pellicano (Alpino I)	355							
USF Dr. Napoleão Pellicano (Alpino II)	248							
USF Dr. Olavo Barros (Monte Líbano)	674	676	532	67	43	34	395	101
USF Dra. Gesabel Clemente Marques de la Haba (Pedro Nechar)	391	338	227	49	59	3	94	293

USF Dr. Armindo Mastrocola (Santa Rosa)	638	546	371	131	44	0	92	75
UBS Dr. José Barrionuevo (Soto I)	294							
UBS Dr. José Barrionuevo (Soto II)	280							
UBS Dr. José Barrionuevo (Soto III)	229							
UBS Enf. Diomar José dos Santos (Glória I)	471							
UBS Enf. Diomar José dos Santos (Glória II)	341							
USF Dr. Geraldo Mendonça Uchoa (Lunardelli)	745							
USF Dr. Michel Curi (Nosso Teto equipe I)	584	605	500	105	0	0	140	480
USF Dr. Michel Curi (Nosso Teto equipe II)	328	361	333	24	4	0	227	104
UBS Dr. Francisco Lopes Ladeira (Salles)	646							
UBS Dr. Vicente Buchianeri (Vertoni I)	452							
UBS Dr. Vicente Buchianeri (Vertoni II)	493							
UBS Dr. Luiz Carlos Figueiredo Malheiros (Central I)	253							
UBS Dr. Luiz Carlos Figueiredo Malheiros (Central II)	300							
USF Dr. Sergio da Costa Peres (Del Rey)	738						89	1658
USF Dr. José Rocha (Gavioli equipe I)	597							
USF Dr. José Rocha (Gavioli equipe II)	650							
USF Dr. João Miguel Calil (Santo Antônio)	852							
USF Dr. Carlos Eduardo Bauab (Theodoro)	737	690	425	200	60	15	263	986
USF Dra. Isabel Ettruri (Flamingo equipe I)	540							
USF Dra. Isabel Ettruri (Flamingo equipe II)	487							
USF Dr. José Pio Nogueira de Sá (Gabriel Hernandes)	322							
USF Dr. Athos Procópio de Oliveira (Imperial)	490							
USF Dr. Carlos Roberto Surian (Nova Catanduva equipe I)	257							
USF Dr. Carlos Roberto Surian (Nova Catanduva equipe II)	218							
USF Dr. Carlos Roberto Surian (Nova Catanduva equipe III)	206							

Fonte: Sistema MV, 2023. Acesso: 28/09/2023. Dados enviados pelas equipes das Unidades Básicas de Saúde, 2023. Acesso em: 25/10/2023.

A tabela 41 mostra os usuários cadastrados com DM (tipo 1 e 2), cadastrados com DM (tipo 1), acompanhados pela equipe de saúde, pela saúde suplementar, pela equipe de saúde e outros serviços, sem acompanhamento e número de atendimentos de usuários com DM, no mês de setembro enviados pelas unidades de saúde, e também a comparação com o sistema MV. Deve-se seguir a seguinte fórmula: USUÁRIOS CADASTRADOS COM DM (TIPO 1 E 2) TOTAL = USUÁRIOS ACOMPANHADOS EXCLUSIVAMENTE PELA EQUIPE DE SAÚDE + ACOMPANHADOS EXCLUSIVAMENTE NA SAÚDE SUPLEMENTAR + ACOMPANHADOS PELA EQUIPE DE SAÚDE E OUTROS SERVIÇOS + USUÁRIOS SEM ACOMPANHAMENTO. Onde está grifado a soma não bate.

Tabela 41: Comparativo do número de usuários cadastrados com DM (tipo 1 e 2), usuários cadastrados com DM tipo 1, acompanhados pela equipe de saúde, na saúde suplementar, pela equipe e outros serviços e sem acompanhamento, no mês de setembro de 2023.

UNIDADES DE SAÚDE	USUÁRIOS COM DIABETES MELLITUS								
	USUÁRIOS CADASTRADOS COM DM (TIPO 1 E 2) TOTAL MV	USUÁRIOS CADASTRADOS COM DM (TIPO 1 E 2) TOTAL	USUÁRIOS CADASTRADOS COM DM (TIPO 1)	ACOMPANHADOS EXCLUSIVAMENTE PELA EQUIPE DE SAÚDE	ACOMPANHADOS EXCLUSIVAMENTE NA SAÚDE SUPLEMENTAR	ACOMPANHADOS PELA EQUIPE DE SAÚDE E OUTROS SERVIÇOS	SEM ACOMPANHAMENTO	Nº DE ATENDIMENTO DE USUÁRIOS CADASTRADOS COM DM (1 E 2)	Nº DE ATENDIMENTO DE USUÁRIOS CADASTRADOS COM DM (1 E 2) COM SOLICITAÇÃO DE HEMOGLOBINA GLICADA
	Nº	Nº	Nº	Nº	Nº	Nº	Nº	Nº	Nº
TOTAL	7685	2055	189	1709	115	396	12	854	1093
USF Dr. Milton Maguollo (Bom Pastor)	261	382	112	382	0	206	0	128	110
USF Dr. Jose Ramiro Madeira (Euclides)	305	284	3	250	6	28	0	160	160
USF Dr. Sergio Banhos (Pachá)	250	233	8	202	13	18	0	76	242
USF Dr. Alcione Nasorri (Solo equipe I)	244								
USF Dr. Alcione Nasorri (Solo equipe II)	178								
USF Dr. Alcione Nasorri (Solo equipe III)	194								
USF Dr. Napoleão Pellicano (Alpino I)	161								
USF Dr. Napoleão Pellicano (Alpino II)	107								
USF Dr. Olavo Barros (Monte Líbano)	274	274	45	196	24	42	11	178	15
USF Dra. Gesabel Clemente Marques de la Haba (Pedro Nechar)	179	152	7	110	11	28	1	63	151
USF Dr. Armindo Mastrocola (Santa Rosa)	257	224	1	136	17	52	0	50	7
UBS Dr. José Barrionuevo (Soto I)	155								
UBS Dr. José Barrionuevo (Soto II)	135								
UBS Dr. José Barrionuevo (Soto III)	174								
UBS Enf. Diomar José dos Santos (Glória I)	207								
UBS Enf. Diomar José dos Santos (Glória II)	136								
USF Dr. Geraldo Mendonça Uchoa (Lunardelli)	292								
USF Dr. Michel Curi (Nosso Teto equipe I)	307								
USF Dr. Michel Curi (Nosso Teto equipe II)	184	197	9	179	4	5	0	6	35
UBS Dr. Francisco Lopes Ladeira (Salles)	302								
UBS Dr. Vicente Buchianeri (Vertoni I)	219								
UBS Dr. Vicente Buchianeri (Vertoni II)	217								
UBS Dr. Luiz Carlos Figueiredo Malheiros (Central I)	170								
UBS Dr. Luiz Carlos Figueiredo Malheiros (Central II)	230								
USF Dr. Sergio da Costa Peres (Del Rey)	324							59	30
USF Dr. José Rocha (Gavioli equipe I)	257								
USF Dr. José Rocha (Gavioli equipe II)	267								

USF Dr. João Miguel Calil (Santo Antônio)	327								
USF Dr. Carlos Eduardo Bauab (Theodoro)	320	309	4	254	40	17	0	134	343
USF Dra. Isabel Ettruri (Flamingo equipe I)	235								
USF Dra. Isabel Ettruri (Flamingo equipe II)	181								
USF Dr. José Pio Nogueira de Sá (Gabriel Hernandez)	142								
USF Dr. Athos Procópio de Oliveira (Imperial)	232								
USF Dr. Carlos Roberto Surian (Nova Catanduva equipe I)	90								
USF Dr. Carlos Roberto Surian (Nova Catanduva equipe II)	83								
USF Dr. Carlos Roberto Surian (Nova Catanduva equipe III)	89								

Fonte: Sistema MV, 2023. Acesso: 28/09/2023. Dados enviados pelas equipes das Unidades Básicas de Saúde. Acesso em: 25/10/2023.

A tabela 42 mostra os usuários cadastrados com obesidade, obesidade tipo I, tipo II e tipo III, acompanhados pela equipe de saúde, acompanhados em outros serviços de saúde, pela equipe de saúde e outros serviços, sem acompanhamento e número de atendimentos de usuários com obesidade no mês de setembro. Nesse caso, deve-se seguir duas fórmulas, uma em que o usuário é dividido pelo grau de obesidade: USUÁRIOS COM DIAGNÓSTICO DE OBESIDADE TOTAL = USUÁRIOS COM OBESIDADE I + OBESIDADE II + OBESIDADE III, e outra em que o usuário é dividido pelo seu acompanhamento: USUÁRIOS COM DIAGNÓSTICO DE OBESIDADE TOTAL = USUÁRIOS ACOMPANHADOS EXCLUSIVAMENTE PELA EQUIPE DE SAÚDE + ACOMPANHADOS EXCLUSIVAMENTE EM OUTROS SERVIÇOS DE SAÚDE + ACOMPANHADOS PELA EQUIPE DE SAÚDE E OUTROS SERVIÇOS + USUÁRIOS SEM ACOMPANHAMENTO. Onde está grifado a soma não bate.

Tabela 42: Comparativo do número e percentual de pessoas com obesidade, no mês de setembro de 2023.

UNIDADES DE SAÚDE	USUÁRIOS COM OBESIDADE								
	USUÁRIOS COM DIAGNÓSTICO DE OBESIDADE TOTAL	OBESIDADE I (>30 E <35KG/M ²)	OBESIDADE II (>35 E <40KG/M ²)	OBESIDADE III (>40KG/M ²)	ACOMPANHADOS EXCLUSIVAMENTE PELA EQUIPE DE SAÚDE	ACOMPANHADOS EXCLUSIVAMENTE EM OUTROS SERVIÇOS DE SAÚDE	ACOMPANHADOS PELA EQUIPE DE SAÚDE E OUTROS SERVIÇOS	SEM ACOMPANHAMENTO	Nº DE ATENDIMENTO DE USUÁRIOS COM DIAGNÓSTICO DE OBESIDADE
	Nº	Nº	Nº	Nº	Nº	Nº	Nº	Nº	Nº
TOTAL	2082	974	636	417	1651	56	88	290	128
USF Dr. Milton Maguollo (Bom Pastor)	650	399	223	60	650	4	0	0	10
USF Dr. Jose Ramiro Madeira (Euclides)	269	96	51	35	153	15	4	93	50

USF Dr. Sergio Banhos (Pachá)	267	87	73	107	267	0	0	0	36
USF Dr. Alcione Nasorri (Solo equipe I)									
USF Dr. Alcione Nasorri (Solo equipe II)									
USF Dr. Alcione Nasorri (Solo equipe III)									
USF Dr. Napoleão Pellicano (Alpino I)									
USF Dr. Napoleão Pellicano (Alpino II)									
USF Dr. Olavo Barros (Monte Líbano)	259	110	78	71	77	18	45	119	2
USF Dra. Gesabel Clemente Marques de la Haba (Pedro Nechar)	140	76	38	26	137	3	1	3	5
USF Dr. Armindo Mastrocola (Santa Rosa)	199	87	74	38	174	2	23	0	3
UBS Dr. José Barrionuevo (Soto I)									
UBS Dr. José Barrionuevo (Soto II)									
UBS Dr. José Barrionuevo (Soto III)									
UBS Enf. Diomar José dos Santos (Glória I)									
UBS Enf. Diomar José dos Santos (Glória II)									
USF Dr. Geraldo Mendonça Uchoa (Lunardelli)									
USF Dr. Michel Curi (Nosso Teto equipe I)									
USF Dr. Michel Curi (Nosso Teto equipe II)	148	44	57	47	134	14	0	0	3
UBS Dr. Francisco Lopes Ladeira (Salles)									
UBS Dr. Vicente Buchianeri (Vertoni I)									
UBS Dr. Vicente Buchianeri (Vertoni II)									
UBS Dr. Luiz Carlos Figueiredo Malheiros (Central I)									
UBS Dr. Luiz Carlos Figueiredo Malheiros (Central II)									
USF Dr. Sergio da Costa Peres (Del Rey)									13
USF Dr. José Rocha (Gavioli equipe I)									
USF Dr. José Rocha (Gavioli equipe II)									
USF Dr. João Miguel Calil (Santo Antônio)									
USF Dr. Carlos Eduardo Bauab (Theodoro)	150	75	42	33	59	0	15	75	6
USF Dra. Isabel Ettruri (Flamingo equipe I)									
USF Dra. Isabel Ettruri (Flamingo equipe II)									
USF Dr. José Pio Nogueira de Sá (Gabriel Hernandes)									
USF Dr. Athos Procópio de Oliveira (Imperial)									

USF Dr. Carlos Roberto Surian (Nova Catanduva equipe I)												
USF Dr. Carlos Roberto Surian (Nova Catanduva equipe II)												
USF Dr. Carlos Roberto Surian (Nova Catanduva equipe III)												

Fonte: Dados enviados pelas equipes das Unidades Básicas de Saúde, 2023. Acesso em: 25/10/2023.

4.2 DOENÇAS TRANSMISSÍVEIS

Nas tabelas 43 a 48 temos as doenças transmissíveis (sífilis gestacional, sífilis congênita, sífilis não especificada, HIV, hepatites e hanseníase), por unidades de saúde, no ano de 2023. A AIDS em menores de 5 anos foi retirada do relatório, pois o SINAN está com problema e não está gerando relatório.

Tabela 43: Número de casos novos notificados de sífilis gestacional, por mês, no ano de 2023.

UNIDADES DE SAÚDE	SIFILIS GESTACIONAL - O981												
	JANEIRO	FEVEREIRO	MARÇO	ABRIL	MAIO	JUNHO	JULHO	AGOSTO	SETEMBRO	OUTUBRO	NOVEMBRO	DEZEMBRO	TOTAL
	Nº	Nº	Nº	Nº	Nº	Nº	Nº	Nº	Nº	Nº	Nº	Nº	Nº
TOTAL	1	2	2	0	2	0	2	0	0				9
USF Dr. Milton Maguollo (Bom Pastor)	0	0	0	0	1	0	0	0	0				1
USF Dr. Jose Ramiro Madeira (Euclides)	0	0	0	0	0	0	0	0	0				0
USF Dr. Sergio Banhos (Pachá)	0	1	0	0	0	0	0	0	0				1
USF Dr. Alcione Nasorri (Solo equipe I)	0	0	0	0	0	0	0	0	0				0
USF Dr. Alcione Nasorri (Solo equipe II)	0	0	0	0	0	0	0	0	0				0
USF Dr. Alcione Nasorri (Solo equipe III)	0	0	0	0	0	0	0	0	0				0
USF Dr. Napoleão Pellicano (Alpino I)	0	0	1	0	0	0	0	0	0				1
USF Dr. Napoleão Pellicano (Alpino II)	0	0	0	0	0	0	0	0	0				0
USF Dr. Olavo Barros (Monte Líbano)	0	0	1	0	0	0	0	0	0				1
USF Dra. Gesabel Clemente Marques de la Haba (Pedro Nechar)	1	0	0	0	0	0	0	0	0				1
USF Dr. Armindo Mastrocola (Santa Rosa)	0	0	0	0	0	0	0	0	0				0
UBS Dr. José Barrionuevo (Soto equipe I)	0	0	0	0	0	0	0	0	0				0
UBS Dr. José Barrionuevo (Soto equipe II)	0	0	0	0	0	0	0	0	0				0
UBS Dr. José Barrionuevo (Soto equipe III)	0	0	0	0	0	0	0	0	0				0
UBS Enf. Diomar José dos Santos (Glória equipe I)	0	0	0	0	0	0	0	0	0				0

UBS Enf. Diomar José dos Santos (Glória equipe II)	0	0	0	0	0	0	0	0	0				0
USF Dr. Geraldo Mendonça Uchoa (Lunardelli)	0	0	0	0	1	0	0	0	0				1
USF Dr. Michel Curi (Nosso Teto equipe I)	0	0	0	0	0	0	0	0	0				0
USF Dr. Michel Curi (Nosso Teto equipe II)	0	0	0	0	0	0	0	0	0				0
UBS Dr. Francisco Lopes Ladeira (Salles)	0	0	0	0	0	0	0	0	0				0
UBS Dr. Vicente Buchianeri (Vertoni equipe I)	0	1	0	0	0	0	0	0	0				1
UBS Dr. Vicente Buchianeri (Vertoni equipe II)	0	0	0	0	0	0	0	0	0				0
UBS Dr. Luiz Carlos Figueiredo Malheiros (Central equipe I)	0	0	0	0	0	0	0	0	0				0
UBS Dr. Luiz Carlos Figueiredo Malheiros (Central equipe II)	0	0	0	0	0	0	0	0	0				0
USF Dr. Sergio da Costa Peres (Del Rey)	0	0	0	0	0	0	0	0	0				0
USF Dr. José Rocha (Gavioli equipe I)	0	0	0	0	0	0	2	0	0				2
USF Dr. José Rocha (Gavioli equipe II)	0	0	0	0	0	0	0	0	0				0
USF Dr. João Miguel Calil (Santo Antônio)	0	0	0	0	0	0	0	0	0				0
USF Dr. Carlos Eduardo Bauab (Theodoro)	0	0	0	0	0	0	0	0	0				0
USF Dra. Isabel Ettruri (Flamingo equipe I)	0	0	0	0	0	0	0	0	0				0
USF Dra. Isabel Ettruri (Flamingo equipe II)	0	0	0	0	0	0	0	0	0				0
USF Dr. José Pio Nogueira de Sá (Gabriel Hernandes)	0	0	0	0	0	0	0	0	0				0
USF Dr. Athos Procópio de Oliveira (Imperial)	0	0	0	0	0	0	0	0	0				0
USF Dr. Carlos Roberto Surian (Nova Catanduva equipe I)	0	0	0	0	0	0	0	0	0				0
USF Dr. Carlos Roberto Surian (Nova Catanduva equipe II)	0	0	0	0	0	0	0	0	0				0
USF Dr. Carlos Roberto Surian (Nova Catanduva equipe III)	0	0	0	0	0	0	0	0	0				0

Fonte: SINAN/DEVISA, 2023. Acesso em: 19/10/2023.

Tabela 44: Número de casos novos notificados de sífilis congênita, por mês, no ano de 2023.

UNIDADES DE SAÚDE	SÍFILIS CONGÊNITA												
	JANEIRO	FEVEREIRO	MARÇO	ABRIL	MAIO	JUNHO	JULHO	AGOSTO	SETEMBRO	OUTUBRO	NOVEMBRO	DEZEMBRO	TOTAL
	Nº	Nº	Nº	Nº	Nº	Nº	Nº	Nº	Nº	Nº	Nº	Nº	Nº
TOTAL	0	0	1	0	0	0	1	0	0				2
USF Dr. Milton Maguollo (Bom Pastor)	0	0	0	0	0	0	0	0	0				0
USF Dr. Jose Ramiro Madeira (Euclides)	0	0	0	0	0	0	0	0	0				0
USF Dr. Sergio Banhos (Pachá)	0	0	0	0	0	0	1	0	0				1
USF Dr. Alcione Nasorri (Solo equipe I)	0	0	0	0	0	0	0	0	0				0

USF Dr. Alcione Nasorri (Solo equipe II)	0	0	0	0	0	0	0	0	0				0
USF Dr. Alcione Nasorri (Solo equipe III)	0	0	0	0	0	0	0	0	0				0
USF Dr. Napoleão Pellicano (Alpino I)	0	0	0	0	0	0	0	0	0				0
USF Dr. Napoleão Pellicano (Alpino II)	0	0	0	0	0	0	0	0	0				0
USF Dr. Olavo Barros (Monte Líbano)	0	0	0	0	0	0	0	0	0				0
USF Dra. Gesabel Clemente Marques de la Haba (Pedro Nechar)	0	0	0	0	0	0	0	0	0				0
USF Dr. Armindo Mastrocola (Santa Rosa)	0	0	0	0	0	0	0	0	0				0
UBS Dr. José Barrionuevo (Soto equipe I)	0	0	0	0	0	0	0	0	0				0
UBS Dr. José Barrionuevo (Soto equipe II)	0	0	0	0	0	0	0	0	0				0
UBS Dr. José Barrionuevo (Soto equipe III)	0	0	0	0	0	0	0	0	0				0
UBS Enf. Diomar José dos Santos (Glória equipe I)	0	0	0	0	0	0	0	0	0				0
UBS Enf. Diomar José dos Santos (Glória equipe II)	0	0	0	0	0	0	0	0	0				0
USF Dr. Geraldo Mendonça Uchoa (Lunardelli)	0	0	0	0	0	0	0	0	0				0
USF Dr. Michel Curi (Nosso Teto equipe I)	0	0	0	0	0	0	0	0	0				0
USF Dr. Michel Curi (Nosso Teto equipe II)	0	0	0	0	0	0	0	0	0				0
UBS Dr. Francisco Lopes Ladeira (Salles)	0	0	0	0	0	0	0	0	0				0
UBS Dr. Vicente Buchianeri (Vertoni equipe I)	0	0	0	0	0	0	0	0	0				0
UBS Dr. Vicente Buchianeri (Vertoni equipe II)	0	0	0	0	0	0	0	0	0				0
UBS Dr. Luiz Carlos Figueiredo Malheiros (Central equipe I)	0	0	0	0	0	0	0	0	0				0
UBS Dr. Luiz Carlos Figueiredo Malheiros (Central equipe II)	0	0	0	0	0	0	0	0	0				0
USF Dr. Sergio da Costa Peres (Del Rey)	0	0	0	0	0	0	0	0	0				0
USF Dr. José Rocha (Gavioli equipe I)	0	0	0	0	0	0	0	0	0				0
USF Dr. José Rocha (Gavioli equipe II)	0	0	0	0	0	0	0	0	0				0
USF Dr. João Miguel Calil (Santo Antônio)	0	0	0	0	0	0	0	0	0				0
USF Dr. Carlos Eduardo Bauab (Theodoro)	0	0	0	0	0	0	0	0	0				0
USF Dra. Isabel Ettruri (Flamingo equipe I)	0	0	0	0	0	0	0	0	0				0
USF Dra. Isabel Ettruri (Flamingo equipe II)	0	0	0	0	0	0	0	0	0				0
USF Dr. José Pio Nogueira de Sá (Gabriel Hernandes)	0	0	0	0	0	0	0	0	0				0
USF Dr. Athos Procópio de Oliveira (Imperial)	0	0	1	0	0	0	0	0	0				1
USF Dr. Carlos Roberto Surian (Nova Catanduva equipe I)	0	0	0	0	0	0	0	0	0				0
USF Dr. Carlos Roberto Surian (Nova Catanduva equipe II)	0	0	0	0	0	0	0	0	0				0

USF Dr. Carlos Roberto Surian (Nova Catanduva equipe III)	0	0	0	0	0	0	0	0	0	0	0	0	0
---	---	---	---	---	---	---	---	---	---	---	---	---	---

Fonte: SINAN/DEVISA, 2023. Acesso em: 19/10/2023.

Tabela 45: Número de casos novos notificados de sífilis não especificada, por mês, no ano de 2023.

UNIDADES DE SAÚDE	SIFILIS NÃO ESPECIFICADA – A539												
	JANEIRO	FEVEREIRO	MARÇO	ABRIL	MAIO	JUNHO	JULHO	AGOSTO	SETEMBRO	OUTUBRO	NOVEMBRO	DEZEMBRO	TOTAL
	Nº	Nº	Nº	Nº	Nº	Nº	Nº	Nº	Nº	Nº	Nº	Nº	Nº
TOTAL	5	6	8	2	9	4	7	1	0				42
USF Dr. Milton Maguollo (Bom Pastor)	0	0	0	0	1	1	0	0	0				2
USF Dr. Jose Ramiro Madeira (Euclides)	0	0	0	0	0	0	0	0	0				0
USF Dr. Sergio Banhos (Pachá)	0	0	0	0	1	0	0	0	0				1
USF Dr. Alcione Nasorri (Solo equipe I)	0	1	0	0	0	0	1	0	0				2
USF Dr. Alcione Nasorri (Solo equipe II)	0	0	0	0	0	0	0	0	0				0
USF Dr. Alcione Nasorri (Solo equipe III)	0	0	1	0	0	0	0	0	0				1
USF Dr. Napoleão Pellicano (Alpino I)	2	1	1	0	0	1	2	0	0				7
USF Dr. Napoleão Pellicano (Alpino II)	0	0	0	0	0	0	0	0	0				0
USF Dr. Olavo Barros (Monte Líbano)	1	0	0	0	2	0	0	0	0				3
USF Dra. Gesabel Clemente Marques de la Haba (Pedro Nechar)	0	0	0	0	1	0	0	0	0				1
USF Dr. Armando Mastrocola (Santa Rosa)	0	1	0	0	0	0	1	0	0				2
UBS Dr. José Barrionuevo (Soto equipe I)	0	0	3	0	0	1	0	0	0				4
UBS Dr. José Barrionuevo (Soto equipe II)	1	0	0	0	0	0	0	0	0				1
UBS Dr. José Barrionuevo (Soto equipe III)	0	0	0	0	1	0	0	0	0				1
UBS Enf. Diomar José dos Santos (Glória equipe I)	1	0	0	0	0	0	0	0	0				1
UBS Enf. Diomar José dos Santos (Glória equipe II)	0	0	0	0	0	0	0	0	0				0
USF Dr. Geraldo Mendonça Uchoa (Lunardelli)	0	0	0	0	0	0	0	0	0				0
USF Dr. Michel Curi (Nosso Teto equipe I)	0	0	0	0	0	0	1	0	0				1
USF Dr. Michel Curi (Nosso Teto equipe II)	0	0	0	0	0	0	0	0	0				0
UBS Dr. Francisco Lopes Ladeira (Salles)	0	0	0	0	0	0	0	0	0				0
UBS Dr. Vicente Buchianeri (Vertoni equipe I)	0	0	0	0	0	0	0	0	0				0
UBS Dr. Vicente Buchianeri (Vertoni equipe II)	0	0	0	0	0	0	0	0	0				0
UBS Dr. Luiz Carlos Figueiredo Malheiros (Central equipe I)	0	0	1	1	0	0	0	1	0				3
UBS Dr. Luiz Carlos Figueiredo Malheiros (Central equipe II)	0	1	0	1	0	0	0	0	0				2

USF Dr. Sergio da Costa Peres (Del Rey)	0	0	1	0	0	0	1	0	0				2
USF Dr. José Rocha (Gavioli equipe I)	0	0	0	0	2	0	0	0	0				2
USF Dr. José Rocha (Gavioli equipe II)	0	0	0	0	0	0	1	0	0				1
USF Dr. João Miguel Calil (Santo Antônio)	0	1	0	0	0	0	0	0	0				1
USF Dr. Carlos Eduardo Bauab (Theodoro)	0	1	0	0	0	0	0	0	0				1
USF Dra. Isabel Ettruri (Flamingo equipe I)	0	0	1	0	0	0	0	0	0				1
USF Dra. Isabel Ettruri (Flamingo equipe II)	0	0	0	0	0	0	0	0	0				0
USF Dr. José Pio Nogueira de Sá (Gabriel Hernandez)	0	0	0	0	0	0	0	0	0				0
USF Dr. Athos Procópio de Oliveira (Imperial)	0	0	0	0	0	1	0	0	0				1
USF Dr. Carlos Roberto Surian (Nova Catanduva equipe I)	0	0	0	0	0	0	0	0	0				0
USF Dr. Carlos Roberto Surian (Nova Catanduva equipe II)	0	0	0	0	0	0	0	0	0				0
USF Dr. Carlos Roberto Surian (Nova Catanduva equipe III)	0	0	0	0	1	0	0	0	0				1

Fonte: SINAN/DEVISA, 2023. Acesso em: 19/10/2023.

Tabela 46: Número de casos novos notificados de HIV-AIDS, por mês, no ano de 2023.

UNIDADES DE SAÚDE	HIV- B24												
	JANEIRO	FEVEREIRO	MARÇO	ABRIL	MAIO	JUNHO	JULHO	AGOSTO	SETEMBRO	OUTUBRO	NOVEMBRO	DEZEMBRO	TOTAL
	Nº	Nº	Nº	Nº	Nº	Nº	Nº	Nº	Nº	Nº	Nº	Nº	Nº
TOTAL	0	4	3	2	5	2	2	1	7				26
USF Dr. Milton Maguollo (Bom Pastor)	0	0	0	0	0	0	0	0	0				0
USF Dr. Jose Ramiro Madeira (Euclides)	0	0	0	1	0	0	0	0	0				1
USF Dr. Sergio Banhos (Pachá)	0	0	0	0	0	0	0	0	0				0
USF Dr. Alcione Nasorri (Solo equipe I)	0	0	0	0	0	0	0	0	0				0
USF Dr. Alcione Nasorri (Solo equipe II)	0	0	0	0	0	0	0	0	0				0
USF Dr. Alcione Nasorri (Solo equipe III)	0	0	0	0	0	0	0	0	0				0
USF Dr. Napoleão Pellicano (Alpino I)	0	0	0	0	0	1	0	1	0				2
USF Dr. Napoleão Pellicano (Alpino II)	0	0	0	0	1	0	0	0	0				1
USF Dr. Olavo Barros (Monte Líbano)	0	0	0	0	0	0	0	0	1				1
USF Dra. Gesabel Clemente Marques de la Haba (Pedro Nechar)	0	0	0	0	0	0	0	0	0				0
USF Dr. Armando Mastrocola (Santa Rosa)	0	0	0	0	0	0	0	0	0				0
UBS Dr. José Barrionuevo (Soto equipe I)	0	0	0	0	0	0	0	0	1				1
UBS Dr. José Barrionuevo (Soto equipe II)	0	0	0	0	1	0	0	0	0				1
UBS Dr. José Barrionuevo (Soto equipe III)	0	0	0	0	0	0	0	0	0				0
UBS Enf. Diomar José dos Santos (Glória equipe I)	0	1	0	0	0	0	1	0	0				2

UBS Enf. Diomar José dos Santos (Glória equipe II)	0	0	0	0	0	0	0	0	0					0
USF Dr. Geraldo Mendonça Uchoa (Lunardelli)	0	0	0	0	0	1	0	0	1					2
USF Dr. Michel Curi (Nosso Teto equipe I)	0	0	0	0	0	0	0	0	1					1
USF Dr. Michel Curi (Nosso Teto equipe II)	0	0	0	0	0	0	0	0	0					0
UBS Dr. Francisco Lopes Ladeira (Salles)	0	1	0	0	0	0	0	0	0					1
UBS Dr. Vicente Buchianeri (Vertoni equipe I)	0	0	0	0	0	0	0	0	0					0
UBS Dr. Vicente Buchianeri (Vertoni equipe II)	0	0	0	0	0	0	0	0	0					0
UBS Dr. Luiz Carlos Figueiredo Malheiros (Central equipe I)	0	0	1	0	0	0	0	0	1					2
UBS Dr. Luiz Carlos Figueiredo Malheiros (Central equipe II)	0	0	1	0	0	0	0	0	1					2
USF Dr. Sergio da Costa Peres (Del Rey)	0	0	0	0	0	0	0	0	0					0
USF Dr. José Rocha (Gavioli equipe I)	0	0	0	0	0	0	1	0	0					1
USF Dr. José Rocha (Gavioli equipe II)	0	0	0	0	0	0	0	0	0					0
USF Dr. João Miguel Calil (Santo Antônio)	0	0	0	0	0	0	0	0	0					0
USF Dr. Carlos Eduardo Bauab (Theodoro)	0	1	0	0	1	0	0	0	0					2
USF Dra. Isabel Ettruri (Flamingo equipe I)	0	0	0	0	0	0	0	0	0					0
USF Dra. Isabel Ettruri (Flamingo equipe II)	0	0	0	0	1	0	0	0	1					2
USF Dr. José Pio Nogueira de Sá (Gabriel Hernandes)	0	0	1	0	0	0	0	0	0					1
USF Dr. Athos Procópio de Oliveira (Imperial)	0	1	0	1	0	0	0	0	0					2
USF Dr. Carlos Roberto Surian (Nova Catanduva equipe I)	0	0	0	0	0	0	0	0	0					0
USF Dr. Carlos Roberto Surian (Nova Catanduva equipe II)	0	0	0	0	0	0	0	0	0					0
USF Dr. Carlos Roberto Surian (Nova Catanduva equipe III)	0	0	0	0	1	0	0	0	0					1

Fonte: SINAN/DEVISA, 2023. Acesso em: 19/10/2023.

Tabela 47: Número de casos novos notificados de Hepatites, por mês, no ano de 2023.

UNIDADES DE SAÚDE	HEPATITE-B19												
	JANEIRO	FEVEREIRO	MARÇO	ABRIL	MAIO	JUNHO	JULHO	AGOSTO	SETEMBRO	OUTUBRO	NOVEMBRO	DEZEMBRO	TOTAL
	Nº	Nº	Nº	Nº	Nº	Nº	Nº	Nº	Nº	Nº	Nº	Nº	Nº
TOTAL	3	2	1	1	3	4	3	3	3				23
USF Dr. Milton Maguollo (Bom Pastor)	0	0	0	0	0	0	0	0	0				0
USF Dr. Jose Ramiro Madeira (Euclides)	0	0	0	0	0	0	0	0	0				0
USF Dr. Sergio Banhos (Pachá)	1	0	0	0	0	1	0	0	0				2
USF Dr. Alcione Nasorri (Solo equipe I)	0	0	0	0	0	0	0	1	0				1
USF Dr. Alcione Nasorri (Solo equipe II)	0	0	0	0	0	0	0	0	0				0
USF Dr. Alcione Nasorri (Solo equipe III)	0	1	0	0	1	0	0	0	0				2
USF Dr. Napoleão Pellicano (Alpino I)	0	0	0	1	0	0	0	0	1				2

USF Dr. Napoleão Pellicano (Alpino II)	0	0	0	0	0	0	0	0	0				0
USF Dr. Olavo Barros (Monte Líbano)	0	0	0	0	0	0	1	0	0				1
USF Dra. Gesabel Clemente Marques de la Haba (Pedro Nechar)	0	0	0	0	0	0	0	0	0				0
USF Dr. Armindo Mastrocola (Santa Rosa)	0	0	0	0	0	0	0	0	0				0
UBS Dr. José Barrionuevo (Soto equipe I)	0	1	0	0	0	0	0	0	0				1
UBS Dr. José Barrionuevo (Soto equipe II)	0	0	0	0	0	0	0	0	1				1
UBS Dr. José Barrionuevo (Soto equipe III)	0	0	0	0	0	0	0	0	0				0
UBS Enf. Diomar José dos Santos (Glória equipe I)	0	0	0	0	0	0	0	0	0				0
UBS Enf. Diomar José dos Santos (Glória equipe II)	0	0	0	0	1	0	0	0	0				1
USF Dr. Geraldo Mendonça Uchoa (Lunardelli)	0	0	0	0	0	0	0	0	1				1
USF Dr. Michel Curi (Nosso Teto equipe I)	0	0	0	0	0	0	0	0	0				0
USF Dr. Michel Curi (Nosso Teto equipe II)	0	0	0	0	0	0	0	0	0				0
UBS Dr. Francisco Lopes Ladeira (Salles)	0	0	0	0	0	0	0	0	0				0
UBS Dr. Vicente Buchianeri (Vertoni equipe I)	0	0	0	0	0	0	0	0	0				0
UBS Dr. Vicente Buchianeri (Vertoni equipe II)	0	0	0	0	0	0	0	0	0				0
UBS Dr. Luiz Carlos Figueiredo Malheiros (Central equipe I)	1	0	0	0	0	0	0	0	0				1
UBS Dr. Luiz Carlos Figueiredo Malheiros (Central equipe II)	0	0	0	0	0	0	0	0	0				0
USF Dr. Sergio da Costa Peres (Del Rey)	0	0	1	0	0	1	0	1	0				3
USF Dr. José Rocha (Gavioli equipe I)	0	0	0	0	0	0	0	0	0				0
USF Dr. José Rocha (Gavioli equipe II)	0	0	0	0	0	0	1	0	0				1
USF Dr. João Miguel Calil (Santo Antônio)	0	0	0	0	0	0	1	0	0				1
USF Dr. Carlos Eduardo Bauab (Theodoro)	1	0	0	0	0	0	0	0	0				1
USF Dra. Isabel Ettruri (Flamingo equipe I)	0	0	0	0	1	1	0	0	0				2
USF Dra. Isabel Ettruri (Flamingo equipe II)	0	0	0	0	0	0	0	0	0				0
USF Dr. José Pio Nogueira de Sá (Gabriel Hernandez)	0	0	0	0	0	1	0	0	0				1
USF Dr. Athos Procópio de Oliveira (Imperial)	0	0	0	0	0	0	0	0	0				0
USF Dr. Carlos Roberto Surian (Nova Catanduva equipe I)	0	0	0	0	0	0	0	1	0				1
USF Dr. Carlos Roberto Surian (Nova Catanduva equipe II)	0	0	0	0	0	0	0	0	0				0
USF Dr. Carlos Roberto Surian (Nova Catanduva equipe III)	0	0	0	0	0	0	0	0	0				0

Fonte: SINAN/DEVISA, 2023. Acesso em: 19/10/2023.

Tabela 48: Número de casos novos notificados de Hanseníase, por mês, no ano de 2023.

UNIDADES DE SAÚDE	HANSENÍASE-A309												
	JANEIRO	FEVEREIRO	MARÇO	ABRIL	MAIO	JUNHO	JULHO	AGOSTO	SETEMBRO	OUTUBRO	NOVEMBRO	DEZEMBRO	TOTAL
	Nº	Nº	Nº	Nº	Nº	Nº	Nº	Nº	Nº	Nº	Nº	Nº	Nº
TOTAL	2	3	3	0	2	0	1	3	7				21
USF Dr. Milton Maguollo (Bom Pastor)	0	0	0	0	0	0	0	0	0				0
USF Dr. Jose Ramiro Madeira (Euclides)	0	0	0	0	0	0	0	0	0				0
USF Dr. Sergio Banhos (Pachá)	0	0	0	0	0	0	0	0	0				0
USF Dr. Alcione Nasorri (Solo equipe I)	0	0	0	0	0	0	0	0	0				0
USF Dr. Alcione Nasorri (Solo equipe II)	0	0	0	0	0	0	0	1	1				2
USF Dr. Alcione Nasorri (Solo equipe III)	0	0	0	0	0	0	0	0	0				0
USF Dr. Napoleão Pellicano (Alpino I)	0	0	0	0	0	0	0	0	0				0
USF Dr. Napoleão Pellicano (Alpino II)	0	0	0	0	0	0	0	0	0				0
USF Dr. Olavo Barros (Monte Líbano)	0	0	0	0	0	0	0	0	0				0
USF Dra. Gesabel Clemente Marques de la Haba (Pedro Nechar)	0	0	0	0	0	0	0	0	0				0
USF Dr. Armindo Mastrocola (Santa Rosa)	0	0	0	0	0	0	1	0	0				1
UBS Dr. José Barrionuevo (Soto equipe I)	0	0	0	0	0	0	0	0	0				0
UBS Dr. José Barrionuevo (Soto equipe II)	0	0	0	0	0	0	0	0	0				0
UBS Dr. José Barrionuevo (Soto equipe III)	0	0	0	0	0	0	0	0	0				0
UBS Enf. Diomar José dos Santos (Glória equipe I)	0	0	0	0	0	0	0	1	0				1
UBS Enf. Diomar José dos Santos (Glória equipe II)	1	1	1	0	1	0	0	0	0				4
USF Dr. Geraldo Mendonça Uchoa (Lunardelli)	0	0	0	0	0	0	0	0	0				0
USF Dr. Michel Curi (Nosso Teto equipe I)	0	0	0	0	0	0	0	1	0				1
USF Dr. Michel Curi (Nosso Teto equipe II)	0	1	0	0	0	0	0	0	0				1
UBS Dr. Francisco Lopes Ladeira (Salles)	0	0	0	0	0	0	0	0	1				1
UBS Dr. Vicente Buchianeri (Vertoni equipe I)	0	0	0	0	0	0	0	0	0				0
UBS Dr. Vicente Buchianeri (Vertoni equipe II)	0	0	0	0	0	0	0	0	0				0
UBS Dr. Luiz Carlos Figueiredo Malheiros (Central equipe I)	0	0	0	0	0	0	0	0	0				0
UBS Dr. Luiz Carlos Figueiredo Malheiros (Central equipe II)	0	0	0	0	0	0	0	0	0				0
USF Dr. Sergio da Costa Peres (Del Rey)	0	1	0	0	0	0	0	0	0				1
USF Dr. José Rocha (Gavioli equipe I)	0	0	0	0	0	0	0	0	0				0
USF Dr. José Rocha (Gavioli equipe II)	0	0	0	0	0	0	0	0	0				0
USF Dr. João Miguel Calil (Santo Antônio)	0	0	0	0	0	0	0	0	0				0
USF Dr. Carlos Eduardo Bauab (Theodoro)	0	0	0	0	0	0	0	0	1				1
USF Dra. Isabel Etruri (Flamingo equipe I)	1	0	0	0	0	0	0	0	0				1

USF Dra. Isabel Ettruri (Flamingo equipe II)	0	0	0	0	0	0	0	0	0	0	0	0	0
USF Dr. José Pio Nogueira de Sá (Gabriel Hernandes)	0	0	0	0	0	0	0	0	0	0	0	0	0
USF Dr. Athos Procópio de Oliveira (Imperial)	0	0	0	0	0	0	0	0	0	0	0	0	0
USF Dr. Carlos Roberto Surian (Nova Catanduva equipe I)	0	0	2	0	1	0	0	0	0	0	0	0	3
USF Dr. Carlos Roberto Surian (Nova Catanduva equipe II)	0	0	0	0	0	0	0	0	0	4	0	0	4
USF Dr. Carlos Roberto Surian (Nova Catanduva equipe III)	0	0	0	0	0	0	0	0	0	0	0	0	0

Fonte: SINAN/DEVISA, 2023. Acesso em: 19/10/2023.

4.3 SAÚDE MENTAL

A tabela 49 mostra os usuários cadastrados com transtornos mentais e comportamentais, acompanhados pela equipe de saúde, pela saúde suplementar, pelo CAPS II, pela equipe de saúde e outros serviços e sem acompanhamento, no mês de setembro. Deve-se seguir a seguinte fórmula: $USUÁRIOS\ CADASTRADOS\ TOTAL = USUÁRIOS\ ACOMPANHADOS\ EXCLUSIVAMENTE\ PELA\ EQUIPE\ DE\ SAÚDE + ACOMPANHADOS\ EXCLUSIVAMENTE\ NA\ SAÚDE\ SUPLEMENTAR + ACOMPANHADOS\ EXCLUSIVAMENTE\ NO\ CAPS\ II + ACOMPANHADOS\ PELA\ EQUIPE\ DE\ SAÚDE\ E\ OUTROS\ SERVIÇOS + USUÁRIOS\ SEM\ ACOMPANHAMENTO$. Onde está grifado a soma não bate.

Tabela 49: Comparativo do número de usuários com transtornos mentais e comportamentais cadastrados, cadastrados e acompanhados pela UBS, na saúde suplementar, no CAPS II, pela equipe de saúde e outros serviços e sem acompanhamento, no mês de setembro de 2023.

UNIDADES DE SAÚDE	SAUDE MENTAL - CAPS II						
	USUÁRIOS CADASTRADOS TOTAL	USUÁRIOS CADASTRADOS E ACOMPANHADOS EXCLUSIVAMENTE PELA UBS	ACOMPANHADOS EXCLUSIVAMENTE NA SAÚDE SUPLEMENTAR	ACOMPANHADOS EXCLUSIVAMENTE NO CAPS II	ACOMPANHADOS PELA EQUIPE DE SAÚDE E OUTROS SERVIÇOS	USUÁRIOS CADASTRADOS SEM ACOMPANHAMENTO	Nº DE ATENDIMENTOS DE USUÁRIOS COM TRANSTORNOS MENTAIS E COMPORTAMENTAIS NO MÊS
	Nº	Nº	Nº	Nº	Nº	Nº	Nº
TOTAL	1215	955	38	81	72	2	301
USF Dr. Milton Maguollo (Bom Pastor)	57	57	14	13	0	0	12
USF Dr. Jose Ramiro Madeira (Euclides)	91	74	0	6	11	0	24
USF Dr. Sergio Banhos (Pachá)	79	59	3	9	8	0	79
USF Dr. Alcione Nasorri (Solo equipe I)							
USF Dr. Alcione Nasorri (Solo equipe II)							

USF Dr. Alcione Nasorri (Solo equipe III)							
USF Dr. Napoleão Pellicano (Alpino I)							
USF Dr. Napoleão Pellicano (Alpino II)							
USF Dr. Olavo Barros (Monte Líbano)	36	17	0	8	11	0	
USF Dra. Gesabel Clemente Marques de la Haba (Pedro Nechar)	253	208	0	17	26	2	23
USF Dr. Armindo Mastrocola (Santa Rosa)	80	60	7	13	0	0	45
UBS Dr. José Barrionuevo (Soto I)							
UBS Dr. José Barrionuevo (Soto II)							
UBS Dr. José Barrionuevo (Soto III)							
UBS Enf. Diomar José dos Santos (Glória I)							
UBS Enf. Diomar José dos Santos (Glória II)							
USF Dr. Geraldo Mendonça Uchoa (Lunardelli)							
USF Dr. Michel Curi (Nosso Teto equipe I)							
USF Dr. Michel Curi (Nosso Teto equipe II)	260	145	7	7	8	0	30
UBS Dr. Francisco Lopes Ladeira (Salles)							
UBS Dr. Vicente Buchianeri (Vertoni I)							
UBS Dr. Vicente Buchianeri (Vertoni II)							
UBS Dr. Luiz Carlos Figueiredo Malheiros (Central I)							
UBS Dr. Luiz Carlos Figueiredo Malheiros (Central II)							
USF Dr. Sergio da Costa Peres (Del Rey)							17
USF Dr. José Rocha (Gavioli equipe I)							
USF Dr. José Rocha (Gavioli equipe II)							
USF Dr. João Miguel Calil (Santo Antônio)							
USF Dr. Carlos Eduardo Bauab (Theodoro)	359	335	7	8	8	0	71
USF Dra. Isabel Ettruri (Flamingo equipe I)							
USF Dra. Isabel Ettruri (Flamingo equipe II)							
USF Dr. José Pio Nogueira de Sá (Gabriel Hernandes)							
USF Dr. Athos Procópio de Oliveira (Imperial)							
USF Dr. Carlos Roberto Surian (Nova Catanduva equipe I)							
USF Dr. Carlos Roberto Surian (Nova Catanduva equipe II)							
USF Dr. Carlos Roberto Surian (Nova Catanduva equipe III)							

Fonte: Dados enviados pelas equipes das Unidades Básicas de Saúde, 2023. Acesso em: 25/10/2023.

A tabela 50 mostra os usuários cadastrados com uso abusivo de álcool e outras drogas, acompanhados pela equipe de saúde, pela saúde suplementar, pelo CAPS AD, pela equipe de saúde e outros serviços e sem acompanhamento no mês de setembro enviados pelas unidades de saúde. Deve-se seguir a seguinte fórmula: $USUÁRIOS \ CADASTRADOS \ TOTAL = USUÁRIOS \ ACOMPANHADOS \ EXCLUSIVAMENTE \ PELA \ EQUIPE \ DE \ SAÚDE + ACOMPANHADOS \ EXCLUSIVAMENTE \ NA \ SAÚDE \ SUPLEMENTAR + ACOMPANHADOS \ EXCLUSIVAMENTE \ NO \ CAPS \ AD + ACOMPANHADOS \ PELA \ EQUIPE \ DE \ SAÚDE \ E \ OUTROS \ SERVIÇOS + USUÁRIOS \ SEM \ ACOMPANHAMENTO$. Onde está grifado a soma não bate.

Tabela 50: Comparativo do número de usuários com transtornos mentais e comportamentais cadastrados, cadastrados e acompanhados pela UBS, na saúde suplementar, no CAPS AD, pela equipe de saúde e outros serviços e sem acompanhamento, no mês de setembro de 2023.

UNIDADES DE SAÚDE	SAUDE MENTAL - CAPS AD						Nº DE ATENDIMENTOS DE USUÁRIOS COM USO ABUSIVO DE ÁCOOL E OUTRAS DROGAS NO MÊS
	USUÁRIOS CADASTRADOS TOTAL	USUÁRIOS CADASTRADOS E ACOMPANHADOS EXCLUSIVAMENTE PELA UBS	ACOMPANHADOS NA SAÚDE SUPLEMENTAR EXCLUSIVAMENTE	ACOMPANHADOS NO CAPS AD EXCLUSIVAMENTE	ACOMPANHADOS PELA EQUIPE DE SAÚDE E OUTROS SERVIÇOS	USUÁRIOS CADASTRADOS SEM ACOMPANHAMENTO	
	Nº	Nº	Nº	Nº	Nº	Nº	
TOTAL	793	575	111	53	8	118	28
USF Dr. Milton Maguolo (Bom Pastor)	223	223	6	6	0	0	4
USF Dr. Jose Ramiro Madeira (Euclides)	64	54	4	6	1	3	6
USF Dr. Sergio Banhos (Pachá)	121	53	1	4	0	63	0
USF Dr. Alcione Nasorri (Solo equipe I)							
USF Dr. Alcione Nasorri (Solo equipe II)							
USF Dr. Alcione Nasorri (Solo equipe III)							
USF Dr. Napoleão Pellicano (Alpino I)							
USF Dr. Napoleão Pellicano (Alpino II)							
USF Dr. Olavo Barros (Monte Líbano)	12	9	0	3	0	0	2
USF Dra. Gesabel Clemente Marques de la Haba (Pedro Nechar)	38	5	0	15	2	16	5
USF Dr. Armindo Mastrocola (Santa Rosa)	200	152	93	6	0	0	8
UBS Dr. José Barrionuevo (Soto I)							
UBS Dr. José Barrionuevo (Soto II)							
UBS Dr. José Barrionuevo (Soto III)							
UBS Enf. Diomar José dos Santos (Glória I)							
UBS Enf. Diomar José dos Santos (Glória II)							
USF Dr. Geraldo Mendonça Uchoa (Lunardelli)							

USF Dr. Michel Curi (Nosso Teto equipe I)							
USF Dr. Michel Curi (Nosso Teto equipe II)	21	13	3	5	5	0	1
UBS Dr. Francisco Lopes Ladeira (Salles)							
UBS Dr. Vicente Buchianeri (Vertoni I)							
UBS Dr. Vicente Buchianeri (Vertoni II)							
UBS Dr. Luiz Carlos Figueiredo Malheiros (Central I)							
UBS Dr. Luiz Carlos Figueiredo Malheiros (Central II)							
USF Dr. Sergio da Costa Peres (Del Rey)							
USF Dr. José Rocha (Gavioli equipe I)							
USF Dr. José Rocha (Gavioli equipe II)							
USF Dr. João Miguel Calil (Santo Antônio)							
USF Dr. Carlos Eduardo Bauab (Theodoro)	114	66	4	8	0	36	2
USF Dra. Isabel Ettruri (Flamingo equipe I)							
USF Dra. Isabel Ettruri (Flamingo equipe II)							
USF Dr. José Pio Nogueira de Sá (Gabriel Hernandes)							
USF Dr. Athos Procópio de Oliveira (Imperial)							
USF Dr. Carlos Roberto Surian (Nova Catanduva equipe I)							
USF Dr. Carlos Roberto Surian (Nova Catanduva equipe II)							
USF Dr. Carlos Roberto Surian (Nova Catanduva equipe III)							

Fonte: Dados enviados pelas equipes das Unidades Básicas de Saúde, 2023. Acesso em: 25/10/2023.

4.4 PESSOAS COM DEFICIÊNCIAS

A tabela 51 mostra os usuários cadastrados com deficiência, acompanhados pela equipe de saúde, pela saúde suplementar, pelo CRI, pela equipe de saúde e outros serviços e sem acompanhamento, no mês de setembro enviados pelas unidades de saúde, e também a comparação com o sistema MV. Deve-se seguir a seguinte fórmula: $USUÁRIOS\ CADASTRADOS\ TOTAL = USUÁRIOS\ ACOMPANHADOS\ EXCLUSIVAMENTE\ PELA\ EQUIPE\ DE\ SAÚDE + ACOMPANHADOS\ EXCLUSIVAMENTE\ NA\ SAÚDE\ SUPLEMENTAR + ACOMPANHADOS\ EXCLUSIVAMENTE\ NO\ CRI + ACOMPANHADOS\ PELA\ EQUIPE\ DE\ SAÚDE\ E\ OUTROS\ SERVIÇOS + USUÁRIOS\ SEM\ ACOMPANHAMENTO$. Onde está grifado a soma não bate.

Tabela 51: Comparativo do número de pessoas com deficiências cadastradas, cadastradas e acompanhadas pela UBS, acompanhadas na saúde suplementar, no CRI, pela equipe de saúde e outros serviços e sem acompanhamento, no mês de setembro de 2023.

UNIDADES DE SAÚDE	USUÁRIOS COM DEFICIÊNCIA							
	USUÁRIOS CADASTRADOS TOTAL MV	USUÁRIOS CADASTRADOS TOTAL	USUÁRIOS CADASTRADOS E ACOMPANHADOS EXCLUSIVAMENTE PELA UBS	ACOMPANHADOS EXCLUSIVAMENTE NA SAÚDE SUPLEMENTAR	ACOMPANHADOS EXCLUSIVAMENTE NO CRI	ACOMPANHADOS PELA EQUIPE DE SAÚDE E OUTROS SERVIÇOS	USUÁRIOS CADASTRADOS SEM ACOMPANHAMENTO	Nº DE ATENDIMENTOS DE USUÁRIOS COM DEFICIÊNCIA NO MÊS
	Nº	Nº	Nº	Nº	Nº	Nº	Nº	Nº
TOTAL	1879	646	550	39	53	24	39	20
USF Dr. Milton Maguollo (Bom Pastor)	107	272	272	12	12	3	0	3
USF Dr. Jose Ramiro Madeira (Euclides)	55	51	39	8	1	3	0	5
USF Dr. Sergio Banhos (Pachá)	98	94	88	3	3	0	0	3
USF Dr. Alcione Nasorri (Solo equipe I)	47							
USF Dr. Alcione Nasorri (Solo equipe II)	40							
USF Dr. Alcione Nasorri (Solo equipe III)	80							
USF Dr. Napoleão Pellicano (Alpino I)	46							
USF Dr. Napoleão Pellicano (Alpino II)	43							
USF Dr. Olavo Barros (Monte Líbano)	63	29	24	2	2	1	0	1
USF Dra. Gesabel Clemente Marques de la Haba (Pedro Nechar)	60	42	37	0	0	5	0	3
USF Dr. Armindo Mastrocola (Santa Rosa)	79	69	30	4	35	2	0	3
UBS Dr. José Barrionuevo (Soto I)	10							
UBS Dr. José Barrionuevo (Soto II)	18							
UBS Dr. José Barrionuevo (Soto III)	15							
UBS Enf. Diomar José dos Santos (Glória I)	28							
UBS Enf. Diomar José dos Santos (Glória II)	20							
USF Dr. Geraldo Mendonça Uchoa (Lunardelli)	48							
USF Dr. Michel Curi (Nosso Teto equipe I)	29							
USF Dr. Michel Curi (Nosso Teto equipe II)	23	22	20	2	0	0	0	
UBS Dr. Francisco Lopes Ladeira (Salles)	137							
UBS Dr. Vicente Buchianeri (Vertoni I)	90							
UBS Dr. Vicente Buchianeri (Vertoni II)	74							
UBS Dr. Luiz Carlos Figueiredo Malheiros (Central I)	50							
UBS Dr. Luiz Carlos Figueiredo Malheiros (Central II)	58							
USF Dr. Sergio da Costa Peres (Del Rey)	64							
USF Dr. José Rocha (Gavioli equipe I)	68							
USF Dr. José Rocha (Gavioli equipe II)	20							

USF Dr. João Miguel Calil (Santo Antônio)	68							
USF Dr. Carlos Eduardo Bauab (Theodoro)	78	67	40	8	0	10	39	2
USF Dra. Isabel Etruri (Flamingo equipe I)	38							
USF Dra. Isabel Etruri (Flamingo equipe II)	48							
USF Dr. José Pio Nogueira de Sá (Gabriel Hernandes)	51							
USF Dr. Athos Procópio de Oliveira (Imperial)	71							
USF Dr. Carlos Roberto Surian (Nova Catanduva equipe I)	23							
USF Dr. Carlos Roberto Surian (Nova Catanduva equipe II)	19							
USF Dr. Carlos Roberto Surian (Nova Catanduva equipe III)	13							

Fonte: Sistema MV, 2023. Acesso: 28/09/2023. Dados enviados pelas equipes das Unidades Básicas de Saúde, 2023. Acesso em: 25/10/2023.

4.5 ACAMADOS E RESTRITOS

A tabela 52 mostra o número de acamados e restritos por unidades de saúde no mês de setembro enviados pelas unidades de saúde, e também a comparação com o sistema MV.

Tabela 52: Comparativo do número de pessoas acamadas e restritas, no mês de setembro de 2023.

UNIDADES DE SAÚDE	ACAMADOS MV	DOMICILIADO MV	TOTAL MV	ACAMADOS	DOMICILIADO	TOTAL	Nº DE ATENDIMENTOS A USUÁRIOS ACAMADOS/DOMICILIADOS NO MÊS	Nº DE ATENDIMENTOS A USUÁRIOS ACAMADOS/DOMICILIADOS EM ACOMPANHAMENTO PELO EMAD NO MÊS
	Nº	Nº	Nº	Nº	Nº	Nº	Nº	Nº
TOTAL	311	1055	1366	57	252	309	209	10
USF Dr. Milton Maguollo (Bom Pastor)	6	44	50	6	51	57	19	2
USF Dr. Jose Ramiro Madeira (Euclides)	6	20	26	6	21	27	21	0
USF Dr. Sergio Banhos (Pachá)	3	24	27	2	18	20	15	0
USF Dr. Alcione Nasorri (Solo equipe I)	10	32	42			0		
USF Dr. Alcione Nasorri (Solo equipe II)	6	42	48			0		
USF Dr. Alcione Nasorri (Solo equipe III)	10	30	40	13	32	45	15	1
USF Dr. Napoleão Pellicano (Alpino I)	4	19	23			0		
USF Dr. Napoleão Pellicano (Alpino II)	6	11	17			0		

USF Dr. Olavo Barros (Monte Líbano)	10	29	39	9	29	38	13	1
USF Dra. Gesabel Clemente Marques de la Haba (Pedro Nechar)	9	30	39	4	13	17	56	0
USF Dr. Armindo Mastrocola (Santa Rosa)	19	31	50	12	21	33	15	0
UBS Dr. José Barrionuevo (Soto I)	5	8	13			0		
UBS Dr. José Barrionuevo (Soto II)	5	17	22			0		
UBS Dr. José Barrionuevo (Soto III)	5	11	16			0		
UBS Enf. Diomar José dos Santos (Glória I)	6	12	18			0		
UBS Enf. Diomar José dos Santos (Glória II)	4	14	18			0		
USF Dr. Geraldo Mendonça Uchoa (Lunardelli)	20	78	98			0		
USF Dr. Michel Curi (Nosso Teto equipe I)	3	31	34	2	32	34	12	0
USF Dr. Michel Curi (Nosso Teto equipe II)	4	14	18	1	17	18	10	1
UBS Dr. Francisco Lopes Ladeira (Salles)	30	71	101			0		
UBS Dr. Vicente Buchianeri (Vertoni I)	13	50	63			0		
UBS Dr. Vicente Buchianeri (Vertoni II)	11	19	30			0		
UBS Dr. Luiz Carlos Figueiredo Malheiros (Central I)	10	18	28			0		
UBS Dr. Luiz Carlos Figueiredo Malheiros (Central II)	9	16	25			0		
USF Dr. Sergio da Costa Peres (Del Rey)	12	18	30			0		
USF Dr. José Rocha (Gavioli equipe I)	4	42	46			0		
USF Dr. José Rocha (Gavioli equipe II)	5	8	13			0		
USF Dr. João Miguel Calil (Santo Antônio)	20	83	103			0		
USF Dr. Carlos Eduardo Bauab (Theodoro)	19	69	88	2	18	20	33	5
USF Dra. Isabel Ettruri (Flamingo equipe I)	7	28	35			0		
USF Dra. Isabel Ettruri (Flamingo equipe II)	9	48	57			0		
USF Dr. José Pio Nogueira de Sá (Gabriel Hernandes)	7	20	27			0		
USF Dr. Athos Procópio de Oliveira (Imperial)	6	29	35			0		
USF Dr. Carlos Roberto Surian (Nova Catanduva equipe I)	0	12	12			0		
USF Dr. Carlos Roberto Surian (Nova Catanduva equipe II)	3	8	11			0		
USF Dr. Carlos Roberto Surian (Nova Catanduva equipe III)	5	19	24			0		

Fonte: Sistema MV, 2023. Acesso: 28/09/2023. Dados enviados pelas equipes das Unidades Básicas de Saúde, 2023. Acesso em: 25/10/2023.

4.6 PRINCIPAIS CIDS DAS UNIDADES BÁSICAS DE SAÚDE

A tabela 53 mostra os principais CIDs registrados pelos médicos da estratégia da saúde da família e os médicos clínicos, pediatras e ginecologistas das UBS, no mês de setembro de 2023. A tabela 53 está em branco, devido a transição do sistema de informação.

Tabela 53: Principais CIDs registrados pelos médicos da estratégia de saúde da família e médicos clínicos, pediatras e ginecologistas das UBS, no mês de setembro de 2023.

PRINCIPAIS CIDS REGISTRADOS - SETEMBRO 2023			
Código	Descrição do CID	Quant.	%

Fonte: Sistema MV, 2023. Acesso: 16/08/2023.

4.7 PRINCIPAIS CIDS DA UNIDADE DE PRONTO ATENDIMENTO – UPA

A tabela 54 mostra os principais CIDs registrados pelos médicos clínicos e pediatras da Unidade de Pronto Atendimento Dr. Atilio C Cypriano - UPA, no mês de setembro de 2023. A tabela 54 está em branco, devido a transição do sistema de informação.

Tabela 54: CIDs registrados por médicos da UPA, no mês de setembro de 2023.

UPA - UNIDADE DE PRONTO ATENDIMENTO DR ATILIO C CYPRIANO			
CID	Descrição do CID	Quant.	%

Fonte: Sistema MV, 2023. Acesso: 16/08/2023.

5. MORTALIDADE

A seguir será mostrado o número de óbitos por mês de residentes do município de Catanduva, CIDs dos óbitos por sexo e óbitos por local. A tabela 55 mostra o número de óbitos por mês e por unidade de saúde.

Tabela 55: Número de óbitos, por unidade de saúde, por mês, no ano de 2023.

UNIDADES DE SAÚDE	ÓBITOS POR MÊS												TOTAL
	JANEIRO	FEVEREIRO	MARÇO	ABRIL	MAIO	JUNHO	JULHO	AGOSTO	SETEMBRO	OUTUBRO	NOVEMBRO	DEZEMBRO	
	Nº	Nº	Nº	Nº	Nº	Nº	Nº	Nº	Nº	Nº	Nº	Nº	
TOTAL	82	69	79	96	90	104	92	96	81				789
USF Dr. Milton Maguollo (Bom Pastor)	2	1	1	3	3	1	3	4	4				22
USF Dr. Jose Ramiro Madeira (Euclides)	0	1	1	0	2	6	3	4	1				18
USF Dr. Sergio Banhos (Pachá)	1	2	1	0	1	2	2	3	1				13
USF Dr. Alcione Nasorri (Solo equipe I)	3	1	0	5	1	2	1	1	1				15
USF Dr. Alcione Nasorri (Solo equipe II)	1	1	1	0	2	2	0	2	0				9
USF Dr. Alcione Nasorri (Solo equipe III)	2	3	2	3	2	4	2	1	2				21
USF Dr. Napoleão Pellicano (Alpino I)	1	6	0	3	1	0	4	0	0				15
USF Dr. Napoleão Pellicano (Alpino II)	3	2	1	0	2	1	1	1	0				11

USF Dr. Olavo Barros (Monte Líbano)	1	2	1	2	0	2	1	1	0				10
USF Dra. Gesabel Clemente Marques de la Haba (Pedro Nechar)	4	1	2	4	1	1	0	3	2				18
USF Dr. Armino Mastrocola (Santa Rosa)	1	3	0	3	4	2	3	5	2				23
UBS Dr. José Barrionuevo (Soto equipe I)	2	1	1	2	2	3	1	1	2				15
UBS Dr. José Barrionuevo (Soto equipe II)	2	0	4	2	1	3	4	2	1				19
UBS Dr. José Barrionuevo (Soto equipe III)	2	2	8	3	3	8	6	6	8				46
UBS Enf. Diomar José dos Santos (Glória equipe I)	3	4	3	2	1	2	3	3	1				22
UBS Enf. Diomar José dos Santos (Glória equipe II)	0	0	3	1	3	3	0	0	3				13
USF Dr. Geraldo Mendonça Uchoa (Lunardelli)	1	1	5	3	6	2	8	5	5				36
USF Dr. Michel Curi (Nosso Teto equipe I)	1	2	4	0	2	1	1	2	2				15
USF Dr. Michel Curi (Nosso Teto equipe II)	1	0	2	2	0	2	1	1	3				12
UBS Dr. Francisco Lopes Ladeira (Salles)	10	3	3	6	5	5	2	4	6				44
UBS Dr. Vicente Buchianeri (Vertoni equipe I)	2	1	2	7	9	6	6	6	5				44
UBS Dr. Vicente Buchianeri (Vertoni equipe II)	3	1	3	4	0	2	3	0	3				19
UBS Dr. Luiz Carlos Figueiredo Malheiros (Central equipe I)	11	2	4	10	7	13	12	5	4				68
UBS Dr. Luiz Carlos Figueiredo Malheiros (Central equipe II)	6	7	3	5	5	3	2	11	5				47
USF Dr. Sergio da Costa Peres (Del Rey)	2	1	2	3	5	1	0	3	1				18
USF Dr. José Rocha (Gavioli equipe I)	1	2	4	0	3	2	3	3	3				21
USF Dr. José Rocha (Gavioli equipe II)	1	2	1	2	2	1	1	3	0				13
USF Dr. João Miguel Calil (Santo Antônio)	4	6	4	3	3	5	6	3	5				39
USF Dr. Carlos Eduardo Bauab (Theodoro)	1	4	4	6	2	3	7	3	5				35
USF Dra. Isabel Etruri (Flamingo equipe I)	2	2	2	1	0	6	0	4	1				18
USF Dra. Isabel Etruri (Flamingo equipe II)	3	4	2	3	5	5	2	0	3				27
USF Dr. José Pio Nogueira de Sá (Gabriel Hernandes)	1	0	2	1	2	1	1	1	1				10
USF Dr. Athos Procópio de Oliveira (Imperial)	1	0	3	1	2	0	2	2	0				11
USF Dr. Carlos Roberto Surian (Nova Catanduva equipe I)	2	0	0	1	1	0	0	3	0				7
USF Dr. Carlos Roberto Surian (Nova Catanduva equipe II)	1	1	0	4	0	1	1	0	0				8
USF Dr. Carlos Roberto Surian (Nova Catanduva equipe III)	0	0	0	1	2	3	0	0	1				7

Fonte: SMS/DEVISA/SIM, 2023. Acesso em: 20/10/2023.

Na tabela 56, podemos ver as principais causas de óbito entre o total de óbitos entre os homens, e o total de óbitos entre as mulheres, no mês de setembro.

Tabela 56: Principais causas de óbito, por CID e por sexo, no mês de setembro de 2023.

CLASSIFICAÇÃO	CID	MASCULINO		
		DESCRIÇÃO	Nº	%
1º	C269	Neoplasia maligna do fígado, não especificada	2	5,41
1º	C61	Neoplasia maligna da próstata	2	5,41
1º	C679	Neoplasia maligna da bexiga, sem outras especificações.	2	5,41
1º	C80	Neoplasia Maligna, sem Especificação de Localização	2	5,41
1º	G309	Doença de Alzheimer não especificada	2	5,41
1º	I678	Outras doenças cerebrovasculares especificadas	2	5,41
1º	J440	Doença pulmonar obstrutiva crônica com infecção respiratória aguda do trato respiratório inferior	2	5,41
1º	Y349	Fatos ou eventos não especificados e intenção não determinada - local não especificado.	2	5,41
CLASSIFICAÇÃO	CID	FEMININO		
		DESCRIÇÃO	Nº	%
1º	G309	Doença de Alzheimer não especificada	3	6,82
1º	R98	Morte sem assistência	3	6,82
2º	I678	Outras doenças cerebrovasculares especificadas	2	4,55
2º	J690	Pneumonite Devida A Alimento Ou Vômito	2	4,55
2º	N390	Infecção do trato urinário de localização não especificada	2	4,55

Fonte: SMS/DEVISA/SIM, 2023. Acesso em: 20/10/2023.

Na tabela 57 podemos ver todos os CID de mortalidade do mês de setembro por sexo. Os óbitos masculinos representam 45,68% do total com 37 óbitos, o sexo feminino teve 44 óbitos representando 54,32% do total de mortes.

Tabela 57: Número de óbitos, por CID e por sexo, no mês de setembro de 2023.

CID	DESCRIÇÃO	MASCULINO		FEMININO		Nº TOTAL	
		Nº	%	Nº	%	Nº	%
G309	Doença de Alzheimer não especificada	2	2,47	3	3,70	5	6,17
I678	Outras doenças cerebrovasculares especificadas	2	2,47	2	2,47	4	4,94
R98	Morte sem assistência	0	0,00	3	3,70	3	3,70
J440	Doença pulmonar obstrutiva crônica com infecção respiratória aguda do trato respiratório inferior	2	2,47	1	1,23	3	3,70
J690	Pneumonite Devida A Alimento Ou Vômito	0	0,00	2	2,47	2	2,47
N390	Infecção do trato urinário de localização não especificada	0	0,00	2	2,47	2	2,47
C710	Neoplasia maligna do cérebro, exceto lobos e ventrículos	1	1,23	1	1,23	2	2,47
I219	Infarto agudo do miocárdio não especificado	1	1,23	1	1,23	2	2,47
J189	Pneumonia por microorganismo não especificada	1	1,23	1	1,23	2	2,47

C269	Neoplasia maligna do fígado, não especificada	2	2,47	0	0,00	2	2,47
C61	Neoplasia maligna da próstata	2	2,47	0	0,00	2	2,47
C679	Neoplasia maligna da bexiga, sem outra especificações.	2	2,47	0	0,00	2	2,47
C80	Neoplasia Maligna, sem Especificação de Localização	2	2,47	0	0,00	2	2,47
Y349	Fatos ou eventos não especificados e intenção não determinada - local não especificado.	2	2,47	0	0,00	2	2,47
A419	Septicemia não especificada	0	0,00	1	1,23	1	1,23
A46	Erisipela	0	0,00	1	1,23	1	1,23
C187	Neoplasia maligna do cólon sigmóide	0	0,00	1	1,23	1	1,23
C541	Neoplasia maligna do endométrio	0	0,00	1	1,23	1	1,23
C56	Neoplasia maligna do ovário.	0	0,00	1	1,23	1	1,23
D381	Neoplasia de comportamento incerto ou desconhecido da traquéia, brônquios e pulmão	0	0,00	1	1,23	1	1,23
E149	Diabetes mellitus não especificado - sem complicações.	0	0,00	1	1,23	1	1,23
F058	Outro Delirium	0	0,00	1	1,23	1	1,23
G409	Epilepsia, não especificada	0	0,00	1	1,23	1	1,23
G809	Paralisia cerebral não especificada.	0	0,00	1	1,23	1	1,23
I10	Hipertensão essencial (primária)	0	0,00	1	1,23	1	1,23
I132	Doença cardíaca e renal hipertensiva com insuficiência cardíaca (congestiva) e insuficiência renal	0	0,00	1	1,23	1	1,23
I259	Doença isquêmica crônica do coração não especificada	0	0,00	1	1,23	1	1,23
I269	Embolia pulmonar sem menção de cor pulmonale agudo	0	0,00	1	1,23	1	1,23
I509	Insuficiência cardíaca não especificada.	0	0,00	1	1,23	1	1,23
I619	Hemorragia intracerebral não especificada	0	0,00	1	1,23	1	1,23
I64	Acidente vascular cerebral, não especificado como hemorrágico ou isquêmico	0	0,00	1	1,23	1	1,23
I694	Seqüelas de acidente vascular cerebral não especificado como hemorrágico ou isquêmico	0	0,00	1	1,23	1	1,23
I802	Flebite e tromboflebite de outros vasos profundos dos membros inferiores	0	0,00	1	1,23	1	1,23
J159	Pneumonia bacteriana não especificada	0	0,00	1	1,23	1	1,23
K550	Transtornos vasculares agudos do intestino	0	0,00	1	1,23	1	1,23
K566	Outras formas de obstrução intestinal, e as não especificadas	0	0,00	1	1,23	1	1,23
K573	Doença diverticular do intestino grosso sem perfuração ou abscesso	0	0,00	1	1,23	1	1,23
N039	Síndrome nefrítica crônica - não especificada	0	0,00	1	1,23	1	1,23
P748	Outros distúrbios metabólicos transitórios do recém-nascido	0	0,00	1	1,23	1	1,23
Q909	Síndrome de Down não especificada	0	0,00	1	1,23	1	1,23
Y097	Agressão por meios não especificados - fazenda	0	0,00	1	1,23	1	1,23
Y340	Fatos ou eventos não especificados e intenção não determinada - residência	0	0,00	1	1,23	1	1,23
C229	Neoplasia maligna do fígado, não especificada	1	1,23	0	0,00	1	1,23
C349	Neoplasia maligna dos brônquios ou pulmões, não especificado.	1	1,23	0	0,00	1	1,23
C449	Neoplasia maligna dos brônquios ou pulmões, não especificado.	1	1,23	0	0,00	1	1,23
C911	Leucemia linfocítica crônica	1	1,23	0	0,00	1	1,23
I120	Doença renal hipertensiva com insuficiência renal	1	1,23	0	0,00	1	1,23
I251	Doença aterosclerótica do coração	1	1,23	0	0,00	1	1,23

I359	Transtornos não especificados da valva aórtica	1	1,23	0	0,00	1	1,23
I48	Flutter e fibrilação atrial	1	1,23	0	0,00	1	1,23
I501	Insuficiência ventricular esquerda	1	1,23	0	0,00	1	1,23
I714	Aneurisma da aorta abdominal, sem menção de ruptura	1	1,23	0	0,00	1	1,23
K261	Úlcera duodenal - aguda com perfuração	1	1,23	0	0,00	1	1,23
K746	Outras formas de cirrose hepática e as não especificadas	1	1,23	0	0,00	1	1,23
K920	Hematêmese	1	1,23	0	0,00	1	1,23
W180	Outras quedas no mesmo nível - residência	1	1,23	0	0,00	1	1,23
X700	Lesão autoprovocada intencionalmente por enforcamento, estrangulamento e sufocação - residência	1	1,23	0	0,00	1	1,23
X998	Agressão por meio de objeto cortante ou penetrante - outros locais especificados	1	1,23	0	0,00	1	1,23
Y004	Agressão por meio de um objeto contundente - rua e estrada	1	1,23	0	0,00	1	1,23
Y094	Agressão por meios não especificados - rua e estrada	1	1,23	0	0,00	1	1,23
TOTAL		37	45,68	44	54,32	81	100,00

Fonte: SMS/DEVISA/SIM, 2023. Acesso em: 20/10/2023.

A tabela 58 mostra os óbitos dos residentes de Catanduva por local, no ano de 2023.

Tabela 58: Número de óbitos por local, no ano de 2023.

ÓBITOS POR LOCAL - 2023													
LOCAL	JANEIRO	FEVEREIRO	MARÇO	ABRIL	MAIO	JUNHO	JULHO	AGOSTO	SETEMBRO	OUTUBRO	NOVEMBRO	DEZEMBRO	TOTAL
HOSPITAL ESCOLA EMÍLIO CARLOS	19	20	18	23	24	31	21	30	34				220
HOSPITAL PADRE ALBINO	19	17	22	20	14	23	22	22	15				174
HOSPITAL SÃO DOMINGOS	11	10	9	17	16	17	18	11	8				117
HOSPITAL DE BASE DE SÃO JOSÉ DO RIO PRETO	1	4	0	0	0	1	2	2	0				10
HOSPITAL SANTA CLARA	1	0	0	0	0	0	0	0	0				1
HOSPITAL ESTADUAL JOAO PAULO II SAO JOSE DO RIO PRETO	0	0	1	0	0	0	0	0	0				1
HOSPITAL PSIQUIATRICO MAHATMA GANDHI	0	0	0	0	0	0	0	1	0				1
HOSPITAL AMARAL CARVALHO JAU	0	0	0	1	0	0	0	0	0				1
HOSPITAL MUNICIPAL CHAPADAO DO CEU	0	0	0	1	0	0	0	0	0				1
FUNDACAO PIO XII BARRETOS	0	0	3	0	1	0	0	1	0				5
SANTA CASA DE NOVO HORIZONTE	0	0	1	2	1	2	1	1	0				8
SANTA CASA DE PENAPOLIS	0	0	0	0	0	0	1	0	0				1

SANTA CASA DE MISERICORDIA DE SAO JOSE DO RIO PRETO	0	0	0	0	0	0	0	1	0				1
SANTA CASA DE SANTA ADELIA	0	0	0	0	0	0	0	1	0				1
UPA UNIDADE DE PRONTO ATENDIMENTO DR ATILIO C CYPRIANO	5	2	5	8	7	4	5	7	2				45
PRONTO SOCORRO VEREADOR LEVY DE LIMA	0	0	0	1	0	0	0	0	0				1
USF DR JOSE ROCHA JD GAVIOLI	0	0	0	0	1	0	0	0	0				1
CS DE ELISIARIO	0	0	0	1	0	0	0	0	0				1
DOMICÍLIO	20	13	17	20	24	23	19	14	17				167
VIA PÚBLICA	2	1	1	0	1	1	1	1	1				9
OUTROS	4	2	2	2	1	2	2	4	4				23
TOTAL	82	69	79	96	90	104	92	96	81				789

Fonte: SMS/DEVISA/SIM, 2023. Acesso em: 20/10/2023.

6. ALTA QUALIFICADA

Através da alta qualificada, o usuário que recebeu a alta do hospital continua recebendo cuidados através da articulação com a atenção básica e familiares do usuário. As tabelas 59 a 62 mostram o quantitativo da alta qualificada dos hospitais por origem, sexo e faixa etária dos usuários e classificação da alta.

Tabela 59: Número de altas qualificadas por origem, por mês, no ano de 2023.

HOSPITAL DE ORIGEM/MESES	JANEIRO	FEVEREIRO	MARÇO	ABRIL	MAIO	JUNHO	JULHO	AGOSTO	SETEMBRO	OUTUBRO	NOVEMBRO	DEZEMBRO	TOTAL
HOSPITAL PADRE ALBINO	75	47	98	37	54	49	51	46	42				499
HOSPITAL EMILIO CARLOS	14	11	16	7	4	16	24	17	32				141
HOSPITAL DE BASE	1	1	0	1	0	0	0	0	0				3
HOSPITAL MAHATMA GANDHI	0	0	0	0	0	0	0	0	0				0
HOSPITAL DA CRIANÇA E MATERNIDADE (HCM)	1	1	0	0	0	0	0	0	0				2
UPA	0	0	0	0	1	0	0	0	0				1
SANTA CASA DE NOVO HORIZONTE	0	0	0	1	0	0	0	0	0				1
TOTAL	91	60	114	46	59	65	75	63	74				647

Fonte: Dados recebidos da alta qualificada, 2023. Acesso em: 11/10/2023.

Tabela 60: Número de altas qualificadas por sexo, por mês, no ano de 2023.

SEXO	JANEIRO	FEVEREIRO	MARÇO	ABRIL	MAIO	JUNHO	JULHO	AGOSTO	SETEMBRO	OUTUBRO	NOVEMBRO	DEZEMBRO	TOTAL
MASCULINO	40	29	38	15	28	20	34	30	38				272
FEMININO	51	31	76	31	31	45	41	33	36				375
TOTAL	91	60	114	46	59	65	75	63	74				647

Fonte: Dados recebidos da alta qualificada, 2023. Acesso em: 11/10/2023.

Tabela 61: Número de altas qualificadas por faixa etária, por mês, no ano de 2023.

FAIXA ETÁRIA	JANEIRO	FEVEREIRO	MARÇO	ABRIL	MAIO	JUNHO	JULHO	AGOSTO	SETEMBRO	OUTUBRO	NOVEMBRO	DEZEMBRO	TOTAL
MENOR 2 ANOS	35	2	30	0	1	2	0	0	2				72
DE 2 ATÉ 9 ANOS	0	1	0	2	1	0	1	4	1				10
DE 10 ATÉ 19 ANOS	3	1	2	4	4	1	2	1	3				21
DE 20 ATÉ 59 ANOS	22	23	34	22	22	26	30	28	27				234
MAIORES DE 60 ANOS	31	33	48	18	31	36	42	30	41				310
IGNORADA	0	0	0	0	0	0	0	0	0				0
TOTAL	91	60	114	46	59	65	75	63	74				647

Fonte: Dados recebidos da alta qualificada, 2023. Acesso em: 11/10/2023.

Tabela 62: Número de altas qualificadas por classificação do tipo de alta, por mês, no ano de 2023.

CLASSIFICAÇÃO DAS ALTAS	JANEIRO	FEVEREIRO	MARÇO	ABRIL	MAIO	JUNHO	JULHO	AGOSTO	SETEMBRO	OUTUBRO	NOVEMBRO	DEZEMBRO	TOTAL	%
OUTROS	31	39	51	29	28	40	46	37	36				326	50,39
FRATURAS/AMPUTAÇÕES	7	8	6	5	12	6	6	3	9				62	9,58
NEOPLASIAS / CANCERES	6	2	11	2	1	5	5	2	5				39	6,03
INFECÇÕES (COVID E OUTRAS)	9	2	12	2	0	8	4	3	6				46	7,11
IST/DST (SIFILIS, AIDS, HEPATITES...)	0	0	1	0	2	0	0	1	0				4	0,62
PÓS CIRURGIA/ POS OPERATORIO	0	2	1	3	5	3	6	3	1				24	3,71
CURATIVOS, ULCERAS	0	2	2	0	1	0	2	1	2				10	1,55
DOENÇAS CRONICAS (HAS, DM)	1	0	3	0	1	0	3	1	5				14	2,16
APENDICITE/ APENDICECTOMIA	0	1	0	4	4	0	1	2	2				14	2,16
PSIQUIATRIA	0	0	0	0	0	0	0	0	0				0	0,00
AVC E SEQUELAS DE AVC/ AVE	0	1	1	0	1	0	1	1	1				6	0,93
QUEIMADURA	1	1	0	1	0	1	1	2	1				8	1,24
PROFILAXIA DE TROMBOSE VENOSA PROFUNDA	2	1	1	0	3	2	0	0	2				11	1,70
PNEUMONIA	0	1	2	0	1	2	5	7	4				22	3,40
RECEM NASCIDO	34	1	25	0	1	0	0	0	0				61	9,43
TOTAL	91	60	114	46	59	40	75	63	74				647	100,00

Fonte: Dados recebidos da alta qualificada, 2023. Acesso em: 11/10/2023.

7. EDUCAÇÃO PERMANENTE

A Educação Permanente vem para auxiliar os profissionais de saúde em suas necessidades e dificuldades, e os temas abordados tem como base as dúvidas que surgem no dia a dia dos profissionais. Essa capacitação tem como objetivo gerar profissionais com uma postura reflexiva e crítica, de forma que esses profissionais possam melhorar o desenvolvimento de suas funções, melhorando a qualidade do serviço e satisfação dos usuários.

A tabela 63 mostra o quantitativo das reuniões de Educação Permanente, por categoria profissional e por mês, no ano de 2023. As siglas AP e ANP significam: AP – atividade programada e ANP – atividade não programada.

Tabela 63: Reuniões de Educação Permanente, por categoria profissional, por mês, no ano de 2023.

NEP MENSAL 2023																										
CATEGORIA PROFISSIONAL	JANEIRO	FEVEREIRO		MARÇO		ABRIL		MAIO		JUNHO		JULHO		AGOSTO		SETEMBRO		OUTUBRO		NOVEMBRO		DEZEMBRO		TOTAL		
		AP	ANP	AP	ANP	AP	ANP	AP	ANP	AP	ANP	AP	ANP	AP	ANP	AP	ANP	AP	ANP	AP	ANP	AP	ANP	AP	ANP	
ENFERMEIROS	PLANEJAMENTO	1	0	0	0	1	0	1	0	1	0	1	0	0	0	0	1							5	1	
MÉDICOS		0	0	1	0	1	0	0	0	1	0	1	0	1	0	0	0								5	0
DENTISTAS		1	0	1	0	1	0	0	0	1	0	0	0	0	0	0	0								4	0
FARMACÊUTICOS		0	1	1	0	0	2	1	0	0	0	1	0	0	0	1	0								4	3
AUXILIAR DE ENFERMAGEM		0	0	0	0	1	0	1	0	1	0	1	0	0	0	1	0								5	0
AUXILIAR ADMINISTRATIVO		0	0	1	0	1	0	0	0	0	0	1	0	1	0	0	0								4	0
AUXILIAR SAÚDE BUCAL		0	0	1	0	0	0	0	0	0	0	0	0	0	0	0	0								1	0
AUXILIAR DE HIGIENE E LIMPEZA		0	0	1	0	0	0	1	0	1	0	0	0	1	0	0	0								4	0
FISIOTERAPEUTA		0	1	1	0	0	1	1	0	0	0	1	0	0	0	1	0								4	2
NUTRICIONISTA		0	0	1	0	0	0	0	0	1	0	0	0	0	0	1	0								3	0
FONOAUDIÓLOGO		0	0	1	0	0	0	0	0	0	0	1	0	0	0	0	0								2	0
PSICÓLOGO		1	0	0	0	0	0	0	0	0	0	1	0	0	0	0	0								2	0
TÉCNICO DE FARMÁCIA		0	0	0	0	1	0	0	0	1	0	0	0	0	0	0	0								2	0
ASSISTENTE SOCIAL		0	0	0	0	0	0	1	0	0	0	1	0	0	0	1	0								3	0
CAPS II		0	0	0	0	1	0	0	0	1	0	0	0	0	0	0	0								2	0
CAPS AD		0	0	0	0	0	0	1	0	0	0	0	0	1	0	0	0								2	0
EMAD		0	0	0	0	1	0	0	0	1	0	0	0	0	0	0	0								2	0
MOTORISTAS		0	0	0	0	0	0	1	0	1	0	0	0	1	0	1	0								4	0
ED. FÍSICO	0	0	0	0	1	0	0	0	0	0	0	0	1	0	0	0								2	0	

ACS		0	0	0	0	0	0	0	0	0	0	0	0	0	1	0	0							0	1
TOTAL		3	2	9	0	9	3	8	0	10	0	9	0	6	1	6	1	0	0	0	0	0	0	60	7

Fonte: Dados da coordenação de educação permanente, 2023. Acesso em: 04/10/2023. * AP – Atividade programada, ANP – Atividade não programada.

8. BOLSA FAMÍLIA

O Governo Federal relançou o Programa Bolsa Família (na gestão anterior era Auxílio Brasil), ele é um programa de transferência de renda cujo objetivo é garantir a justiça social diminuindo as disparidades de repasses per capita, e também tratar com atenção especial a primeira infância, as gestantes, crianças e adolescentes, além das regras de proteção e retorno garantido, com estímulo ao emprego e ao empreendedorismo. Para ter direito ao Bolsa Família, a principal regra é que a renda de cada pessoa da família seja de, no máximo, R\$ 218 por mês. Ou seja, se um integrante da família recebe um salário mínimo (R\$ 1.302), e nessa família há seis pessoas, a renda de cada um é de R\$ 217. Como está abaixo do limite de R\$ 218 por pessoa, essa família tem o direito de receber o benefício. O valor mínimo repassado para as famílias beneficiadas é de R\$ 600 mensais. Para se ter direito ao benefício devem ser cumpridas algumas condições, que são a realização do acompanhamento pré-natal, o acompanhamento do calendário nacional de vacinação, a realização do acompanhamento do estado nutricional das crianças menores de sete anos, e para as crianças de quatro a cinco anos a frequência escolar mínima deve ser de 60% e 75% e também para os beneficiários de seis a 18 anos incompletos que não tenham concluído a educação básica.

A tabela 64 mostra como está a cobertura do Bolsa Família no município de Catanduva pela saúde, na 2ª vigência de 2023.

Tabela 64: Indicadores do Bolsa Família, na 2ª vigência de 2023.

2ª VIGÊNCIA 2023					
EAS	Perc. cobertura de beneficiários acompanhados (%)	Perc. cobertura do acomp. de crianças (%)	Perc. crianças com vac. em dia (%)	Perc. de cobertura de gestantes localizadas (%)	Perc. gestantes com pré em dia (%)
TOTAL	49,27%	23,04%	100%	10,47%	100%
UBS DR FRANCISCO LOPES LADEIRA JD SALLES	30,43%	6,45%	100%	3,70%	100%
UBS DR JOSE BARRIONUEVO RODRIGUES VILA SOTO	30,57%	6,38%	100%	22,22%	100%
UBS DR LUIZ CARLOS FIGUEIREDO MALHEIROS CENTRAL	57,83%	56,25%	100%	3,70%	100%
UBS DR VICENTE BUCHIANERI JARDIM VERTONI	32,98%	10%	100%	0%	0%
UBS ENFERMEIRO DIOMAR JOSE DOS SANTOS GLORIA III	50%	36,36%	100%	7,41%	100%

USF DR ALCIONE NASORRI SOLO SAGRADO	38,87%	5,30%	100%	29,63%	100%
USF DR ARMINDO MASTROCOLA SANTA ROSA	71,11%	60,87%	100%	22,22%	100%
USF DR ATHOS PROCOPIO DE OLIVEIRA JD IMPERIAL	78,84%	63,93%	100%	11,11%	100%
USF DR CARLOS EDUARDO BAUAB THEODORO ROSA FILHO	65,75%	38,10%	100%	0%	0%
USF DR CARLOS ROBERTO SURIAN NOVA CATANDUVA	66,85%	43,32%	100%	29,63%	100%
USF DR GERALDO MENDONCA UCHOA VILA LUNARDELLI	46,55%	14%	100%	7,41%	100%
USF DR JOAO MIGUEL CALIL SANTO ANTÔNIO	45,88%	24,24%	100%	3,70%	100%
USF DR JOSE PIO NOGUEIRA DE SA GABRIEL HERNANDES	46,73%	12,05%	100%	14,81%	100%
USF DR JOSE RAMIRO MADEIRA CONJUNTO EUCLIDES	47,83%	22,73%	100%	3,70%	100%
USF DR JOSE ROCHA JD GAVIOLI	53,38%	23,53%	100%	11,11%	100%
USF DR MICHEL CURI NOSSO TETO	35,56%	13,64%	100%	11,11%	100%
USF DR MILTON MAGUOLLO BOM PASTOR	48,15%	17,11%	100%	11,11%	100%
USF DR NAPOLEAO PELLICANO JARDIM ALPINO	36,66%	5,13%	100%	14,81%	100%
USF DR OLAVO BARROS MONTE LIBANO	43,11%	21,54%	100%	11,11%	100%
USF DR SERGIO BANHOS RESIDENCIAL ANUAR PACHA	50%	21,74%	100%	3,70%	100%
USF DR SERGIO DA COSTA PERES JARDIM DEL REY	51,28%	35,29%	100%	3,70%	100%
USF DRA GESABEL CLEMENTE MARQUES DE LA HABA PEDRO NECHAR	63,16%	38,89%	100%	3,70%	100%
USF DRA ISABEL ETTRURI PARQUE FLAMINGO	53,57%	17,39%	100%	11,11%	100%

Fonte: Sistema E-gestor, 2023.Dados atualizados em: 06/10/2023.

9. OUVIDORIAS

A ouvidoria tem como finalidade oferecer um serviço de escuta qualificada à população, encaminhar as manifestações aos setores competentes, orientar e acompanhar as demandas registradas e dar retorno ao usuário no prazo de 24 horas, propiciando uma resolução adequada aos problemas referidos apresentando prazos para os serviços que forem cobrados.

A tabela 65 e 66 e o gráfico 02, mostram o quantitativo e a classificação das ouvidorias e os temas das reclamações.

Tabela 65: Quantitativo de ouvidorias, por mês, no ano de 2023.

UNIDADES DE SAÚDE	OUVIDORIA 2023												
	JAN	FEV	MAR	ABR	MAI	JUN	JUL	AGO	SET	OUT	NOV	DEZ	TOTAL
	Nº	Nº	Nº	Nº	Nº	Nº	Nº	Nº	Nº	Nº	Nº	Nº	Nº
TOTAL	53	23	46	28	29	44	37	49	44				353
USF Milton Maguollo (Bom Pastor)	3	1	4	2	2	3	0	1	1				17
USF Jose Ramiro Madeira (Euclides)	2	0	0	3	2	1	1	0	6				15
USF Sergio Banhos (Pachá)	0	0	0	1	1	0	0	0	1				3
USF Alcione Nassori (Solo)	2	3	5	2	3	2	2	3	3				25
USF Napoleão Pelicano (Alpino)	4	2	1	2	2	1	0	0	3				15
USF Olavo Barros (Monte Líbano)	0	0	3	1	1	0	1	0	0				6
USF Gesabel Clemente Marques de la Habla (Pedro Nechar)	0	1	1	0	0	1	0	0	1				4
USF Armindo Mastrocola (Santa Rosa)	1	0	2	1	1	2	0	3	0				10
UBS José Barrionuevo (Soto)	7	3	3	3	1	10	3	2	2				34
UBS Giomar José dos Santos (Glória)	1	0	1	1	3	1	2	0	3				12
USF Geraldo Mendonça Uchoa (Lunardelli)	7	1	4	2	2	1	7	6	1				31
USF Michel Curi (Nosso Teto)	1	1	0	0	0	1	2	5	2				12
UBS Francisco Lopes Ladeira (Salles)	1	0	0	0	2	1	1	0	0				5
UBS Vicente Bucchianeri (Vertoni)	3	0	2	1	0	0	3	2	1				12
UBS Luis Carlos Figueiredo Malheiros (Central)	0	0	3	1	2	0	0	4	2				12
USF Sergio da Costa Perez (Del Rey)	2	0	2	0	0	1	1	0	1				7
USF Jose Rocha (Gavioli)	4	5	3	4	3	2	1	2	4				28
USF Joao Miguel Calil (Santo Antonio)	1	0	4	0	1	4	3	1	1				15
USF Carlos Eduardo bauaba (Theodoro)	2	1	1	0	0	0	0	1	0				5
USF Isabel Etturi (Flamingo)	2	3	2	2	1	9	2	7	3				31
USF Jose Pio Nogueira de Sá (Gabriel Hernandes)	0	0	1	0	0	0	0	1	0				2
USF Athos Procópio de Oliveira (Imperial)	1	0	0	2	0	1	0	2	0				6

USF Carlos Roberto Surian (Nova Catanduva)	2	1	2	0	2	1	3	1	4				16
Central de Transportes	5	0	1	0	0	1	1	2	0				10
CAPS AD	1	1	0	0	0	0	1	0	0				3
CAPS II	0	0	0	0	0	1	1	0	0				2
NASF 1	0	0	0	0	0	0	0	0	0				0
NASF 2	0	0	0	0	0	0	0	0	0				0
NASF 3	0	0	0	0	0	0	0	0	1				1
NASF 4	0	0	0	0	0	0	0	0	0				0
NASF 5	0	0	0	0	0	0	0	0	0				0
CRI SOLO	0	0	0	0	0	0	1	1	0				2
EMAD	1	0	0	0	0	0	0	3	2				6
Academia da Saúde Gavioli	0	0	0	0	0	0	1	0	1				2
Academia da Saúde Alpino	0	0	0	0	0	0	0	0	0				0
Consultório na Rua	0	0	0	0	0	0	0	0	0				0
Núcleo Técnico	0	0	1	0	0	0	0	0	0				1
Coleta de sangue	0	0	0	0	0	0	0	1	0				1
SMS	0	0	0	0	0	0	0	1	0				1
Caps Infantil	0	0	0	0	0	0	0	0	1				1

Fonte: Ouvidoria Municipal de Catanduva, 2023. Acesso em: 24/10/2023.

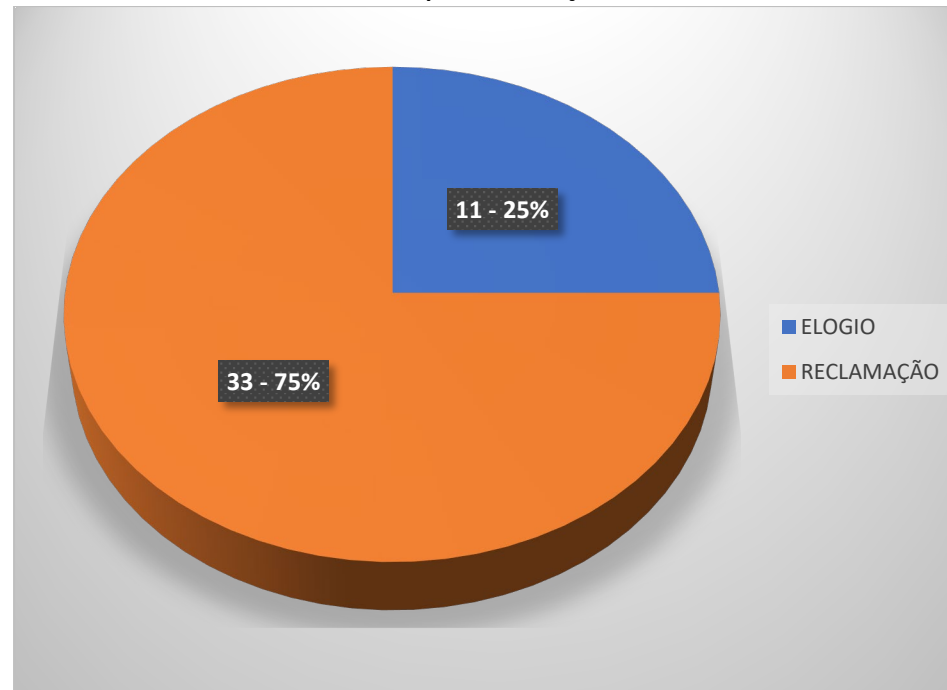
Tabela 66: Quantitativo e percentual das ouvidorias de acordo com a classificação, no mês de setembro de 2023.

UNIDADES DE SAÚDE	OUVIDORIA - SETEMBRO 2023									
	ELOGIO		RECLAMAÇÃO		DENÚNCIA		SUGESTÃO		TOTAL	
	Nº	%	Nº	%	Nº	%	Nº	%	Nº	
TOTAL	11	25,00	33	75,00	0	0,00	0	0,00	44	
USF Milton Maguollo (Bom Pastor)	0	0,00	1	100,00	0	0,00	0	0,00	1	
USF Jose Ramiro Madeira (Euclides)	1	16,67	5	83,33	0	0,00	0	0,00	6	
USF Sergio Banhos (Pachá)	0	0,00	1	100,00	0	0,00	0	0,00	1	
USF Alcione Nassori (Solo)	0	0,00	3	100,00	0	0,00	0	0,00	3	
USF Napoleão Pelicano (Alpino)	2	66,67	1	33,33	0	0,00	0	0,00	3	
USF Olavo Barros (Monte Líbano)	0	0,00	0	0,00	0	0,00	0	0,00	0	
USF Gesabel Clemente Marques de la Habla (Pedro Nechar)	0	0,00	1	100,00	0	0,00	0	0,00	1	
USF Armindo Mastrocola (Santa Rosa)	0	0,00	0	0,00	0	0,00	0	0,00	0	
UBS José Barrionuevo (Soto)	0	0,00	2	100,00	0	0,00	0	0,00	2	
UBS Giomar José dos Santos (Glória)	1	33,33	2	66,67	0	0,00	0	0,00	3	
USF Geraldo Mendonça Uchoa (Lunardelli)	0	0,00	1	100,00	0	0,00	0	0,00	1	
USF Michel Curi (Nosso Teto)	0	0,00	2	100,00	0	0,00	0	0,00	2	

UBS Francisco Lopes Ladeira (Salles)	0	0,00	0	0,00	0	0,00	0	0,00	0
UBS Vicente Bucchianeri (Vertoni)	0	0,00	1	100,00	0	0,00	0	0,00	1
UBS Luis Carlos Figueiredo Malheiros (Central)	0	0,00	2	100,00	0	0,00	0	0,00	2
USF Sergio da Costa Perez (Del Rey)	0	0,00	1	100,00	0	0,00	0	0,00	1
USF Jose Rocha (Gavioli)	1	25,00	3	75,00	0	0,00	0	0,00	4
USF Joao Miguel Calil (Santo Antonio)	1	100,00	0	0,00	0	0,00	0	0,00	1
USF Carlos Eduardo bauaba (Theodoro)	0	0,00	0	0,00	0	0,00	0	0,00	0
USF Isabel Etturi (Flamingo)	1	33,33	2	66,67	0	0,00	0	0,00	3
USF Jose Pio Nogueira de Sá (Gabriel Hernandez)	0	0,00	0	0,00	0	0,00	0	0,00	0
USF Athos Procópio de Oliveira (Imperial)	0	0,00	0	0,00	0	0,00	0	0,00	0
USF Carlos Roberto Surian (Nova Catanduva)	1	25,00	3	75,00	0	0,00	0	0,00	4
Central de Transportes	0	0,00	0	0,00	0	0,00	0	0,00	0
CAPS AD	0	0,00	0	0,00	0	0,00	0	0,00	0
CAPS II	0	0,00	0	0,00	0	0,00	0	0,00	0
NASF 1	0	0,00	0	0,00	0	0,00	0	0,00	0
NASF 2	0	0,00	0	0,00	0	0,00	0	0,00	0
NASF 3	0	0,00	1	100,00	0	0,00	0	0,00	1
NASF 4	0	0,00	0	0,00	0	0,00	0	0,00	0
NASF 5	0	0,00	0	0,00	0	0,00	0	0,00	0
CRI SOLO	0	0,00	0	0,00	0	0,00	0	0,00	0
EMAD	2	100,00	0	0,00	0	0,00	0	0,00	2
Academia da Saúde Gavioli	0	0,00	1	100,00	0	0,00	0	0,00	1
Academia da Saúde Alpino	0	0,00	0	0,00	0	0,00	0	0,00	0
Consultório na Rua	0	0,00	0	0,00	0	0,00	0	0,00	0
Núcleo Técnico	0	0,00	0	0,00	0	0,00	0	0,00	0
Coleta de sangue	0	0,00	0	0,00	0	0,00	0	0,00	0
SMS	0	0,00	0	0,00	0	0,00	0	0,00	0
Caps Infantil	1	100,00	0	0,00	0	0,00	0	0,00	1

Fonte: Ouvidoria Municipal de Catanduva, 2023. Acesso em: 24/10/2023.

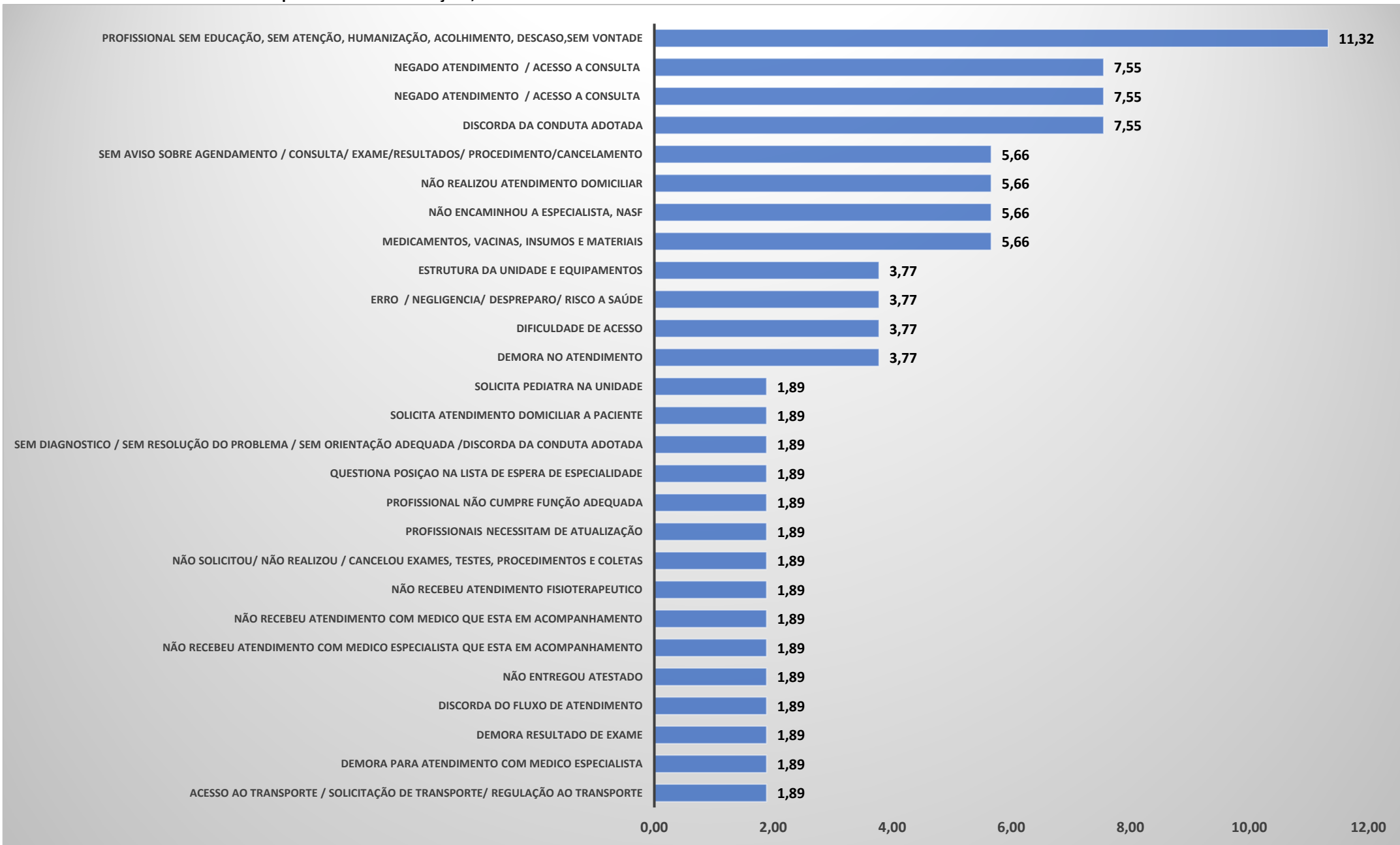
Gráfico 02: Percentual de ouvidorias por classificação, no mês de setembro de 2023.



Fonte: Ouvidoria Municipal de Catanduva, 2023. Acesso em: 24/10/2023.

O gráfico 03 mostra o percentual das ouvidorias por temas das reclamações. Pode haver mais de um tema sugerido pelo usuário.

Gráfico 03: Percentual de ouvidorias por tema das reclamações, no mês de setembro de 2023.



Fonte: Ouvidoria Municipal de Catanduva, 2023. Acesso em: 24/10/2023.

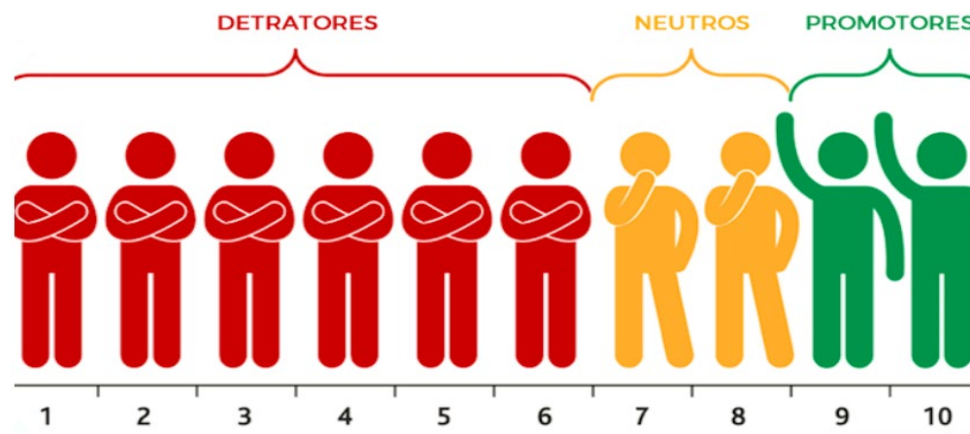
10. SATISFAÇÃO DOS USUÁRIOS – NPS (NET PROMOTER SCORE)

Net Promoter Score – NPS é uma metodologia de avaliação da satisfação dos usuários. Através de uma pergunta é possível mensurar o grau de satisfação dos usuários em relação a um determinado serviço.

Atualmente o NPS está sendo realizado por ligações telefônicas diárias, onde a meta é ligar em torno de 5% das pessoas atendidas pelas unidades básicas de saúde. Duas perguntas são feitas para os usuários, sendo uma quantitativa: “De 0 a 10, qual a probabilidade de você indicar este serviço de saúde para um familiar ou amigo?” e outra qualitativa: “Você tem alguma sugestão de melhoria para esta unidade?”. Além das ligações, a partir de janeiro de 2023 foram disponibilizados também formulários impressos, que ficam disponíveis nas unidades de saúde para os usuários que desejarem preencher. As perguntas são as mesmas que são feitas nas ligações.

O cálculo do NPS é feito através das respostas da pergunta quantitativa, e segundo essas respostas os usuários podem ser classificados em 3 grupos:

- Promotores – nota de 9 a 10
- Neutros – nota de 7 a 8
- Detratores – nota de 0 a 6



A fórmula para o cálculo é:

$$\text{NPS} = \% \text{ Clientes promotores} - \% \text{ Clientes detratores}$$

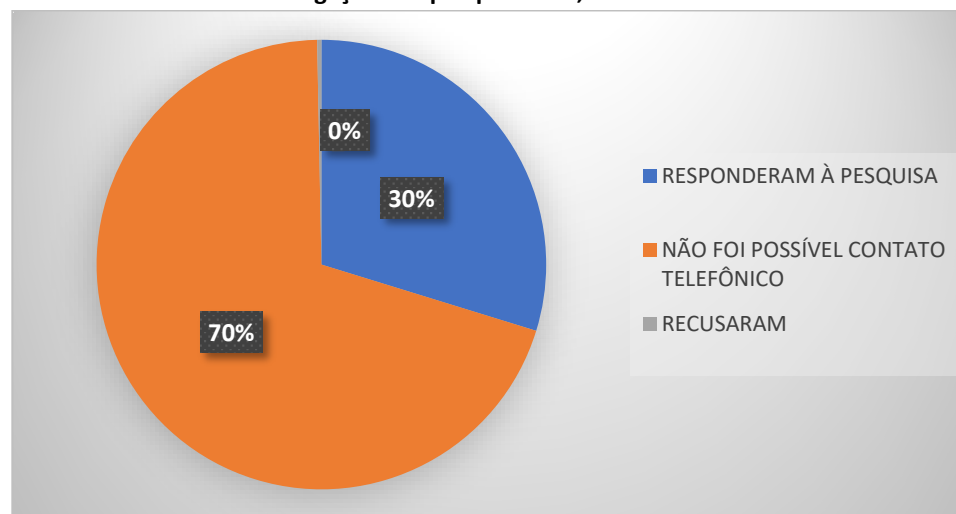
E a partir disso, temos:

ZONA DE EXCELÊNCIA (EXCELENTE) = ENTRE 75 E 100
ZONA DE QUALIDADE (MUITO BOM) = ENTRE 50 E 74
ZONA DE APERFEIÇOAMENTO (RAZOÁVEL)= ENTRE 0 E 49
ZONA CRÍTICA (RUIM)= ENTRE -100 E -1

No mês de setembro foram realizadas 1643 ligações, e foram obtidas 489 respostas dessas ligações. 4 pessoas responderam à pesquisa 2 vezes para a mesma unidade de saúde em dias diferentes, e destas, 3 deram a mesma nota nas 2 vezes, e 1 deu uma nota maior e depois menor. 5 pessoas recusaram participar da pesquisa. Não foi possível contato telefônico com 1149 pessoas (Não atendeu, não se encontra, telefone não pertence, caixa postal, fora de área, telefone não existe, não chama, ocupado, não pode atender, pessoa está internada, pessoa faleceu).

O gráfico 04 mostra o desfecho das ligações da pesquisa do NPS, do mês de setembro de 2023.

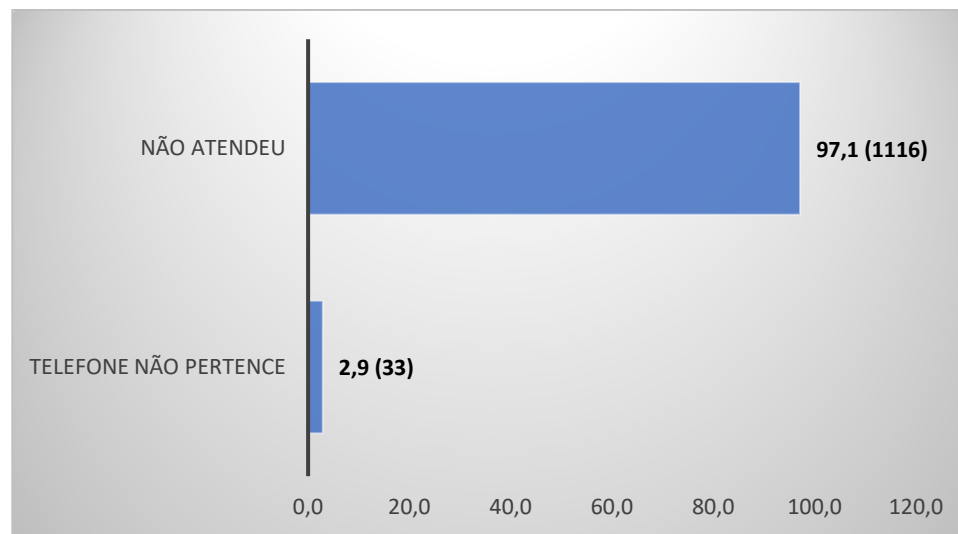
Gráfico 04: Desfecho das ligações da pesquisa NPS, do mês de setembro de 2023.



Fonte: Tabulação dos dados da pesquisa do NPS – Net Promoter Score, 2023. Acesso em: 10/10/2023.

O gráfico 05 mostra os motivos de não se conseguir o contato telefônico com algumas pessoas, para realizar a pesquisa do NPS, do mês de setembro de 2023.

Gráfico 05: Percentual dos motivos de não se conseguir contato telefônico na pesquisa do NPS, do mês de setembro de 2023.

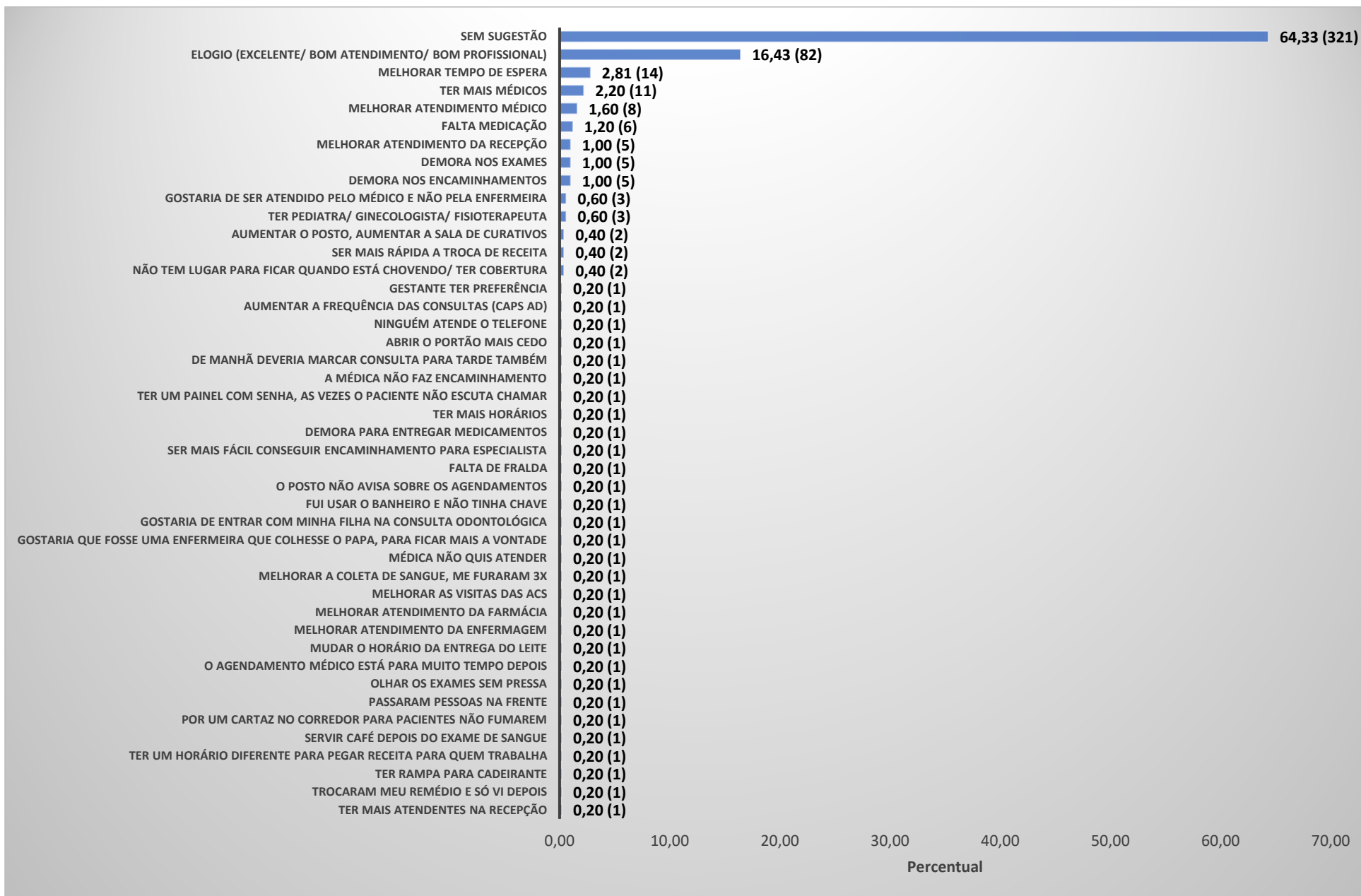


Fonte: Tabulação dos dados da pesquisa do NPS – Net Promoter Score, 2023. Acesso em: 10/10/2023.

Sobre os formulários, no mês de setembro foram respondidos 8 formulários, totalizando 497 respostas das ligações mais os formulários.

O gráfico 06 mostra os percentuais das respostas da pergunta qualitativa por temas, da pesquisa do NPS do mês de setembro de 2023. Pode haver mais de um tema sugerido por pessoa.

Gráfico 06: Percentual das respostas por temas da pesquisa NPS, do mês de setembro de 2023.



Fonte: Tabulação dos dados da pesquisa do NPS – Net Promoter Score, 2023. Acesso em: 10/10/2023.

A tabela 67 mostra o resultado da pesquisa do NPS, tanto das ligações quanto dos formulários, por unidades de saúde, no mês de setembro de 2023. No geral o score foi excelente.

Tabela 67: Resultado da pesquisa do NPS – Net Promoter Score, por unidades de saúde no mês de setembro de 2023.

UNIDADE	DETRADORES (0-6)		NEUTRO (7-8)		PROMOTORES (9-10)		TOTAL	RESULTADO	
	Nº	%	Nº	%	Nº	%	Nº	%	CLASSIFICAÇÃO
TOTAL	19	3,82	43	8,65	435	87,53	497	84	EXCELENTE
USF Milton Maguollo (Bom Pastor)	1	3,85	3	11,54	22	84,62	26	81	EXCELENTE
USF Jose Ramiro Madeira (Euclides)	1	5,26	2	10,53	16	84,21	19	79	EXCELENTE
USF Sergio Banhos (Pachá)	1	5,00	0	0,00	19	95,00	20	90	EXCELENTE
USF Alcione Nassori (Solo)	2	13,33	0	0,00	13	86,67	15	73	MUITO BOM
USF Napoleão Pelicano (Alpino)	1	7,14	3	21,43	10	71,43	14	64	MUITO BOM
USF Dr. Olavo Barros (Monte Líbano)	1	5,56	3	16,67	14	77,78	18	72	MUITO BOM
USF Gesabel Clemente Marques de la Habla (Pedro Nechar)	2	10,00	0	0,00	18	90,00	20	80	EXCELENTE
USF Armindo Mastrocola (Santa Rosa)	0	0,00	0	0,00	13	100,00	13	100	EXCELENTE
UBS José Barrionuevo (Soto)	1	6,25	1	6,25	14	87,50	16	81	EXCELENTE
UBS Diomar José dos Santos (Glória)	0	0,00	5	25,00	15	75,00	20	75	EXCELENTE
USF Geraldo Mendonça Uchoa (Lunardelli)	1	5,00	2	10,00	17	85,00	20	80	EXCELENTE
USF Michel Curi (Nosso Teto)	0	0,00	1	7,14	13	92,86	14	93	EXCELENTE
UBS Francisco Lopes Ladeira (Salles)	0	0,00	1	5,26	18	94,74	19	95	EXCELENTE
UBS Vicente Bucchianeri (Vertoni)	0	0,00	0	0,00	18	100,00	18	100	EXCELENTE
UBS Luis Carlos Figueiredo Malheiros (Central)	1	4,35	2	8,70	20	86,96	23	83	EXCELENTE
USF Sergio da Costa Perez (Del Rey)	2	11,76	4	23,53	11	64,71	17	53	MUITO BOM
USF Jose Rocha (Gavioli)	0	0,00	1	9,09	10	90,91	11	91	EXCELENTE
USF Joao Miguel Calil (Santo Antônio)	0	0,00	0	0,00	16	100,00	16	100	EXCELENTE
USF Carlos Eduardo Bauab (Theodoro)	0	0,00	5	35,71	9	64,29	14	64	MUITO BOM
USF Isabel Etturi (Flamingo)	1	5,88	2	11,76	14	82,35	17	76	EXCELENTE
USF Jose Pio Nogueira de Sá (Gabriel Hernandes)	1	14,29	1	14,29	5	71,43	7	57	MUITO BOM
USF Athos Procópio de Oliveira (Imperial)	1	5,88	1	5,88	15	88,24	17	82	EXCELENTE
USF Carlos Roberto Surian (Nova Catanduva)	1	6,25	0	0,00	15	93,75	16	88	EXCELENTE
CAPS AD	0	0,00	0	0,00	7	100,00	7	100	EXCELENTE
CAPS II	1	8,33	0	0,00	11	91,67	12	83	EXCELENTE
CRI SOLO	0	0,00	0	0,00	14	100,00	14	100	EXCELENTE
CRI FRANCISCO LADEIRA	0	0,00	0	0,00	5	100,00	5	100	EXCELENTE
EMAD	0	0,00	2	8,70	21	91,30	23	91	EXCELENTE
NASF 1	0	0,00	0	0,00	3	100,00	3	100	EXCELENTE
NASF 2	0	0,00	1	4,76	20	95,24	21	95	EXCELENTE

NASF 3	0	0,00	1	14,29	6	85,71	7	86	EXCELENTE
NASF 4	0	0,00	1	12,50	7	87,50	8	88	EXCELENTE
NASF 5	0	0,00	1	14,29	6	85,71	7	86	EXCELENTE

Fonte: Tabulação dos dados da pesquisa do NPS – Net Promoter Score, 2023. Acesso em: 10/10/2023.