



# **RELATÓRIO DE MONITORAMENTO MENSAL DAS UNIDADES DE SAÚDE DO MUNICÍPIO DE CATANDUVA - SP (JUNHO/2024)**

**JULHO**

**2024**

## SUMÁRIO

1. APRESENTAÇÃO	03
2. INDICADORES DE PRODUÇÃO (EQUIPES DE ATENÇÃO BÁSICA, EMULTI, ACS, ACADEMIA DA SAÚDE, CONSULTÓRIO NA RUA, CAPS II, CAPS AD, CAPS I, CRI, EMAD, UPA E CEM)	03
2.1 CONSULTAS	03
2.2 MEDICAMENTOS DISPENSADOS	32
2.3 PROCEDIMENTOS	35
2.4 EXAMES	39
2.5 ENCAMINHAMENTOS PARA ESPECIALIDADES	42
3. NATALIDADE	46
4. MORBIDADE	50
4.1 DOENÇAS CRÔNICAS (HIPERTENSÃO, DIABETES, OBESIDADE)	50
4.2 DOENÇAS TRANSMISSÍVEIS (SÍFILIS GESTACIONAL, SÍFILIS CONGÊNITA, SÍFILIS NÃO ESPECIFICADA, HIV, HEPATITES, HANSENÍASE)	55
4.3 SAÚDE MENTAL	63
4.4 PESSOAS COM DEFICIÊNCIAS	67
4.5 ACAMADOS E RESTRITOS	69
4.6 PRINCIPAIS CIDS DAS UNIDADES BÁSICAS DE SAÚDE	71
4.7 PRINCIPAIS CIDS DA UNIDADE DE PRONTO ATENDIMENTO – UPA	71
5. MORTALIDADE	72
6. ALTA QUALIFICADA	77
7. EDUCAÇÃO PERMANENTE	78
8. BOLSA FAMÍLIA	79
9. OUVIDORIAS	81
10. SATISFAÇÃO DOS USUÁRIOS – NPS (NET PROMOTER SCORE)	86

## **1. APRESENTAÇÃO**

O monitoramento da produção das unidades e indicadores de saúde é feito de forma quinzenal e mensal. Este relatório é um resumo desse monitoramento, e foi criado para que auxilie as equipes de saúde do município de Catanduva, no planejamento de ações pautadas na produção, perfil epidemiológico e satisfação dos usuários. Ele possui acesso livre e frequência mensal. As informações aqui descritas foram retiradas do sistema MV, sistema IDS, Informações enviadas pelas equipes das unidades básicas de saúde, Diretoria de Vigilância em Saúde – DEVISA, Sistema E-gestor, Ouvidoria Municipal de Saúde, Ligações realizadas para os usuários para pesquisa de satisfação e Planos de cuidados da Alta Responsável enviados pelos hospitais, e são referentes ao mês de **JUNHO de 2024**.

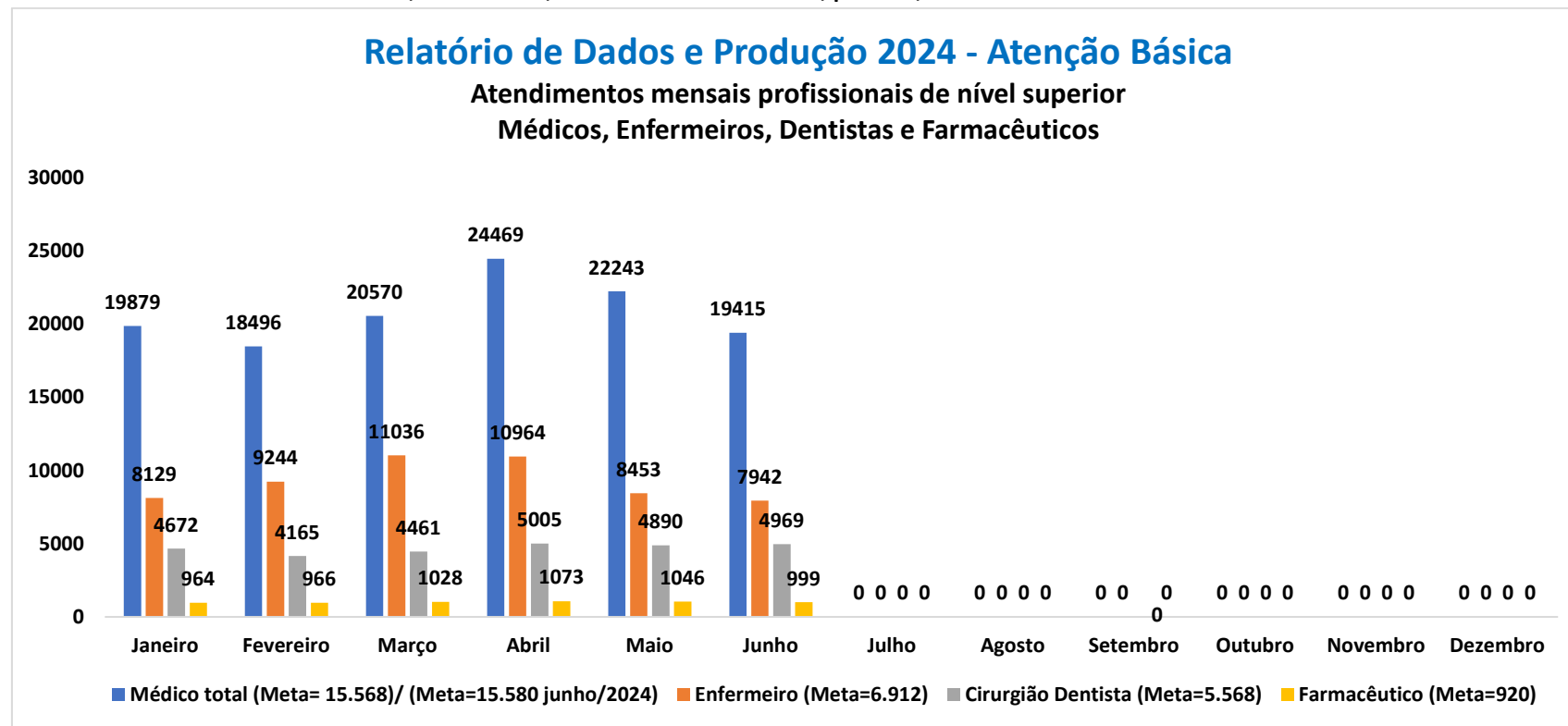
## **2. INDICADORES DE PRODUÇÃO**

Será mostrado a seguir, os números de consultas das equipes de atenção básica, EMULTI, ACS, academias da saúde, consultório na rua, CAPS II, CAPS AD, CRI, EMAD, UPA e CEM, bem como os matriciamentos do EMULTI e CAPS II e AD; medicamentos dispensados; procedimentos das equipes de atenção básica e da equipe de saúde bucal; solicitação de exames citopatológicos e mamografias das unidades básicas; mamografias, radiografias e espirometria do CEM e encaminhamentos para as especialidades.

### **2.1 CONSULTAS**

O gráfico 01 mostra os atendimentos dos profissionais médicos, enfermeiros, dentistas e farmacêuticos, por mês, no ano de 2024.

Gráfico 01: Atendimentos dos médicos, enfermeiros, dentistas e farmacêuticos, por mês, no ano de 2024.



Fonte: Sistema IDS, 2024. Acesso em: 02/07/2024.

A tabela 01 mostra o número, o percentual e a meta a ser atingida dos atendimentos dos profissionais médicos, enfermeiros, dentistas e farmacêuticos no mês de junho de 2024. Todas as categorias profissionais devem atingir no mínimo 85% do valor da meta. O que está em destaque não atingiu o valor da meta.

Tabela 01: Número, percentual e meta dos atendimentos dos médicos, enfermeiros, dentistas e farmacêuticos, no mês de junho de 2024.

EQUIPES DE SAÚDE	ATENDIMENTOS - JUNHO 2024											
	Médicos			Enfermeiros			Dentistas			Farmacêuticos		
	META	Nº	%	META	Nº	%	META	Nº	%	META	Nº	%
<b>TOTAL</b>	<b>15.568</b>	<b>19.415</b>	<b>124,6</b>	<b>6.912</b>	<b>7.942</b>	<b>114,9</b>	<b>5.568</b>	<b>4.969</b>	<b>89,2</b>	<b>920</b>	<b>999</b>	<b>108,6</b>
USF Dr. Milton Maguollo (Bom Pastor)	400	719	179,8	192	212	110,4	192	186	96,9	40	45	112,5
USF Dr. Jose Ramiro Madeira (Euclides)	400	650	162,5	192	179	93,2	192	194	101,0	40	41	102,5
USF Dr. Sergio Banhos (Pachá)	400	573	143,3	192	289	150,5	192	125	65,1	40	38	95,0
USF Dr. Alcione Nasorri (Solo equipe I)	400	423	105,8	192	192	100,0	192	54	28,1	40	44	110,0
USF Dr. Alcione Nasorri (Solo equipe II)	400	460	115,0	192	193	100,5	192	23	12,0	-	-	-
USF Dr. Alcione Nasorri (Solo equipe III)	400	444	111,0	192	205	106,8	192	0	0,0	-	-	-
USF Dr. Napoleão Pellicano (Alpino equipe I)	400	513	128,3	192	228	118,8	192	197	102,6	40	45	112,5
USF Dr. Napoleão Pellicano (Alpino equipe II)	400	467	116,8	192	186	96,9	-	-	-	-	-	-
USF Dr. Olavo Barros (Monte Líbano)	400	765	191,3	192	252	131,3	192	191	99,5	40	41	102,5
USF Dra. Gesabel Clemente Marques de la Haba (Pedro Nechar)	400	373	93,3	192	233	121,4	192	147	76,6	40	28	70,0
USF Dr. Armindo Mastrocola (Santa Rosa)	400	558	139,5	192	173	90,1	192	202	105,2	40	50	125,0
UBS Dr. José Barrionuevo (Soto equipe I)	400	580	145,0	192	244	127,1	192	283	147,4	40	41	102,5
UBS Dr. José Barrionuevo (Soto equipe II)	400	484	121,0	192	172	89,6	-	-	-	-	-	-
UBS Dr. José Barrionuevo (Soto equipe III)	400	501	125,3	192	127	66,1	-	-	-	-	-	-
UBS Dr. José Barrionuevo (Soto - Pediatra e ginecologista)	156	124	79,5	-	-	-	-	-	-	-	-	-
UBS Enf. Diomar José dos Santos (Glória equipe I)	400	508	127,0	192	243	126,6	192	131	68,2	40	45	112,5
UBS Enf. Diomar José dos Santos (Glória equipe II)	400	435	108,8	192	334	174,0	-	-	-	-	-	-
UBS Enf. Diomar José dos Santos (Glória - Pediatra e ginecologista)	240	93	38,8	-	-	-	-	-	-	-	-	-
USF Dr. Geraldo Mendonça Uchoa (Lunardelli)	400	365	91,3	192	190	99,0	192	30	15,6	40	48	120,0
USF Dr. Michel Curi (Nosso Teto equipe I)	400	539	134,8	192	176	91,7	192	199	103,6	40	75	187,5
USF Dr. Michel Curi (Nosso Teto equipe II)	400	443	110,8	192	185	96,4	192	197	102,6	-	-	-
UBS Dr. Francisco Lopes Ladeira (Salles)	600	709	118,2	192	275	143,2	192	200	104,2	40	43	107,5
UBS Dr. Francisco Lopes Ladeira (Salles - Pediatra e ginecologista)	144	107	74,3	-	-	-	-	-	-	-	-	-
UBS Dr. Vicente Buchianeri (Vertoni equipe I)	400	390	97,5	192	225	117,2	192	241	125,5	40	44	110,0
UBS Dr. Vicente Buchianeri (Vertoni equipe II)	400	394	98,5	192	165	85,9	-	-	-	-	-	-
UBS Dr. Vicente Buchianeri (Vertoni - Pediatra e ginecologista)	156	76	48,7	-	-	-	-	-	-	-	-	-

<b>UBS Dr. Luiz Carlos Figueiredo Malheiros (Central equipe I)</b>	400	457	114,3	192	162	84,4	192	204	106,3	40	46	115,0
<b>UBS Dr. Luiz Carlos Figueiredo Malheiros (Central equipe II)</b>	400	378	94,5	192	190	99,0	-	-	-	-	-	-
<b>UBS Dr. Luiz Carlos Figueiredo Malheiros (Central - Pediatria e ginecologista)</b>	240	85	35,4	-	-	-	-	-	-	-	-	-
<b>USF Dr. Sergio da Costa Peres (Del Rey)</b>	400	513	128,3	192	247	128,6	192	188	97,9	40	33	82,5
<b>USF Dr. José Rocha (Gavioli equipe I)</b>	400	659	164,8	192	240	125,0	192	169	88,0	40	45	112,5
<b>USF Dr. José Rocha (Gavioli equipe II)</b>	400	438	109,5	192	204	106,3	192	173	90,1	-	-	-
<b>USF Dr. João Miguel Calil (Santo Antônio)</b>	400	683	170,8	192	348	181,3	192	170	88,5	40	41	102,5
<b>USF Dr. Carlos Eduardo Bauab (Theodoro)</b>	400	507	126,8	192	199	103,6	192	189	98,4	40	38	95,0
<b>USF Dra. Isabel Ettruri (Flamingo equipe I)</b>	400	593	148,3	192	263	137,0	192	205	106,8	40	40	100,0
<b>USF Dra. Isabel Ettruri (Flamingo equipe II)</b>	400	608	152,0	192	238	124,0	192	172	89,6	-	-	-
<b>USF Dr. José Pio Nogueira de Sá (Gabriel Hernandez)</b>	400	599	149,8	192	198	103,1	192	175	91,1	40	40	100,0
<b>USF Dr. Athos Procópio de Oliveira (Imperial)</b>	400	665	166,3	192	227	118,2	192	211	109,9	40	40	100,0
<b>USF Dr. Carlos Roberto Surian (Nova Catanduva equipe I)</b>	400	447	111,8	192	296	154,2	192	225	117,2	40	48	120,0
<b>USF Dr. Carlos Roberto Surian (Nova Catanduva equipe II)</b>	400	568	142,0	192	207	107,8	192	288	150,0	-	-	-
<b>USF Dr. Carlos Roberto Surian (Nova Catanduva equipe III)</b>	400	484	121,0	192	245	127,6	-	-	-	-	-	-
<b>Centro de Especialidades Médicas -CEM-CRI - Pediatria + Ginecologista</b>	44	38	86,4	-	-	-	-	-	-	-	-	-

Fonte: Sistema IDS, 2024. Acesso em: 02/07/2024.

A tabela 02 mostra as consultas dos médicos clínicos, por equipes de saúde e por procedimentos de consulta, no mês de junho de 2024.

Tabela 02: Consultas dos médicos clínicos, por equipes de saúde e procedimentos de consulta, no mês de junho de 2024.

ATENDIMENTOS MÉDICOS CLÍNICOS POR PROCEDIMENTOS DE CONSULTA - JUNHO 2024																	
EQUIPES DE SAÚDE	CONSULTA MÉDICA EM ATENÇÃO PRIMÁRIA		CONSULTA PRÉ-NATAL		CONSULTA PUERPERAL		CONSULTA/ ATENDIMENTO DOMICILIAR		AVALIAÇÃO DO CRESCIMENTO NA PUERICULTURA		AVALIAÇÃO DO DESENVOLVIMENTO DA CRIANÇA NA PUERICULTURA		VISITA DOMICILIAR /INSTITUCIONAL POR PROFISSIONAL DE NÍVEL SUPERIOR		NENHUM		TOTAL
	Nº	%	Nº	%	Nº	%	Nº	%	Nº	%	Nº	%	Nº	%	Nº	%	Nº
<b>TOTAL</b>	<b>18472</b>	<b>97,78</b>	<b>164</b>	<b>0,87</b>	<b>2</b>	<b>0,01</b>	<b>133</b>	<b>0,70</b>	<b>67</b>	<b>0,35</b>	<b>42</b>	<b>0,22</b>	<b>10</b>	<b>0,05</b>	<b>2</b>	<b>0,01</b>	<b>18892</b>
USF Dr. Milton Maguollo (Bom Pastor)	679	94,44	19	2,64	0	0,00	9	1,25	0	0,00	12	1,67	0	0,00	0	0,00	719
USF Dr. Jose Ramiro Madeira (Euclides)	633	97,38	9	1,38	0	0,00	4	0,62	4	0,62	0	0,00	0	0,00	0	0,00	650
USF Dr. Sergio Banhos (Pachá)	550	95,99	13	2,27	0	0,00	7	1,22	0	0,00	3	0,52	0	0,00	0	0,00	573
USF Dr. Alcione Nasorri (Solo equipe I)	403	95,27	8	1,89	0	0,00	0	0,00	3	0,71	1	0,24	7	1,65	1	0,24	423
USF Dr. Alcione Nasorri (Solo equipe II)	435	94,57	11	2,39	0	0,00	6	1,30	0	0,00	8	1,74	0	0,00	0	0,00	460
USF Dr. Alcione Nasorri (Solo equipe III)	426	95,95	10	2,25	0	0,00	8	1,80	0	0,00	0	0,00	0	0,00	0	0,00	444
USF Dr. Napoleão Pellicano (Alpino I)	485	94,54	8	1,56	1	0,19	6	1,17	13	2,53	0	0,00	0	0,00	0	0,00	513
USF Dr. Napoleão Pellicano (Alpino II)	449	96,15	6	1,28	0	0,00	7	1,50	5	1,07	0	0,00	0	0,00	0	0,00	467
USF Dr. Olavo Barros (Monte Líbano)	744	97,25	5	0,65	0	0,00	8	1,05	0	0,00	8	1,05	0	0,00	0	0,00	765
USF Dra. Gesabel Clemente Marques de la Haba (Pedro Nechar)	371	99,46	0	0,00	0	0,00	0	0,00	0	0,00	2	0,54	0	0,00	0	0,00	373
USF Dr. Armindo Mastrocola (Santa Rosa)	558	100,00	0	0,00	0	0,00	0	0,00	0	0,00	0	0,00	0	0,00	0	0,00	558
UBS Dr. José Barrionuevo (Soto I)	580	100,00	0	0,00	0	0,00	0	0,00	0	0,00	0	0,00	0	0,00	0	0,00	580
UBS Dr. José Barrionuevo (Soto II)	482	99,59	0	0,00	0	0,00	2	0,41	0	0,00	0	0,00	0	0,00	0	0,00	484
UBS Dr. José Barrionuevo (Soto III)	494	98,60	0	0,00	0	0,00	7	1,40	0	0,00	0	0,00	0	0,00	0	0,00	501
UBS Enf. Diomar José dos Santos (Glória I)	506	99,61	0	0,00	0	0,00	1	0,20	0	0,00	0	0,00	1	0,20	0	0,00	508
UBS Enf. Diomar José dos Santos (Glória II)	429	98,62	0	0,00	0	0,00	6	1,38	0	0,00	0	0,00	0	0,00	0	0,00	435
USF Dr. Geraldo Mendonça Uchoa (Lunardelli)	365	100,00	0	0,00	0	0,00	0	0,00	0	0,00	0	0,00	0	0,00	0	0,00	365
USF Dr. Michel Curi (Nosso Teto equipe I)	527	97,77	9	1,67	0	0,00	0	0,00	3	0,56	0	0,00	0	0,00	0	0,00	539
USF Dr. Michel Curi (Nosso Teto equipe II)	437	98,65	2	0,45	0	0,00	0	0,00	4	0,90	0	0,00	0	0,00	0	0,00	443
UBS Dr. Francisco Lopes Ladeira (Salles)	706	99,58	0	0,00	0	0,00	3	0,42	0	0,00	0	0,00	0	0,00	0	0,00	709
UBS Dr. Vicente Buchianeri (Vertoni I)	390	100,00	0	0,00	0	0,00	0	0,00	0	0,00	0	0,00	0	0,00	0	0,00	390
UBS Dr. Vicente Buchianeri (Vertoni II)	385	97,72	0	0,00	0	0,00	9	2,28	0	0,00	0	0,00	0	0,00	0	0,00	394
UBS Dr. Luiz Carlos Figueiredo Malheiros (Central I)	452	98,91	0	0,00	0	0,00	5	1,09	0	0,00	0	0,00	0	0,00	0	0,00	457
UBS Dr. Luiz Carlos Figueiredo Malheiros (Central II)	378	100,00	0	0,00	0	0,00	0	0,00	0	0,00	0	0,00	0	0,00	0	0,00	378
USF Dr. Sergio da Costa Peres (Del Rey)	509	99,22	1	0,19	0	0,00	1	0,19	2	0,39	0	0,00	0	0,00	0	0,00	513
USF Dr. José Rocha (Gavioli equipe I)	643	97,57	6	0,91	0	0,00	7	1,06	2	0,30	1	0,15	0	0,00	0	0,00	659
USF Dr. José Rocha (Gavioli equipe II)	434	99,09	0	0,00	0	0,00	4	0,91	0	0,00	0	0,00	0	0,00	0	0,00	438

<b>USF Dr. João Miguel Calil (Santo Antônio)</b>	681	99,71	2	0,29	0	0,00	0	0,00	0	0,00	0	0,00	0	0,00	0	0,00	<b>683</b>
<b>USF Dr. Carlos Eduardo Bauab (Theodoro)</b>	497	98,03	1	0,20	0	0,00	9	1,78	0	0,00	0	0,00	0	0,00	0	0,00	<b>507</b>
<b>USF Dra. Isabel Ettruri (Flamingo equipe I)</b>	590	99,49	3	0,51	0	0,00	0	0,00	0	0,00	0	0,00	0	0,00	0	0,00	<b>593</b>
<b>USF Dra. Isabel Ettruri (Flamingo equipe II)</b>	598	98,36	1	0,16	0	0,00	1	0,16	8	1,32	0	0,00	0	0,00	0	0,00	<b>608</b>
<b>USF Dr. José Pio Nogueira de Sá (Gabriel Hernandes)</b>	597	99,67	0	0,00	0	0,00	0	0,00	0	0,00	0	0,00	2	0,33	0	0,00	<b>599</b>
<b>USF Dr. Athos Procópio de Oliveira (Imperial)</b>	640	96,24	12	1,80	1	0,15	4	0,60	8	1,20	0	0,00	0	0,00	0	0,00	<b>665</b>
<b>USF Dr. Carlos Roberto Surian (Nova Catanduva equipe I)</b>	434	97,09	2	0,45	0	0,00	6	1,34	4	0,89	0	0,00	0	0,00	1	0,22	<b>447</b>
<b>USF Dr. Carlos Roberto Surian (Nova Catanduva equipe II)</b>	545	95,95	18	3,17	0	0,00	2	0,35	0	0,00	3	0,53	0	0,00	0	0,00	<b>568</b>
<b>USF Dr. Carlos Roberto Surian (Nova Catanduva equipe III)</b>	440	90,91	18	3,72	0	0,00	11	2,27	11	2,27	4	0,83	0	0,00	0	0,00	<b>484</b>

Fonte: Sistema IDS, 2024. Acesso em: 02/07/2024.

A tabela 03 mostra o número de consultas dos médicos pediatras tanto dos contratados do Mahatma, quanto os funcionários da prefeitura e faculdade, por unidades de saúde e procedimentos de consultas, no mês de junho de 2024.



Tabela 03: Consultas dos médicos pediatras, por unidades de saúde e procedimentos de consulta, no mês de junho de 2024.

CONSULTAS MÉDICOS PEDIATRAS POR PROCEDIMENTOS DE CONSULTA – JUNHO 2024										
UNIDADE DE SAÚDE	PROFISSIONAL	CONSULTA MÉDICA EM ATENÇÃO PRIMÁRIA		AVALIAÇÃO DO CRESCIMENTO NA PUERICULTURA		AVALIAÇÃO DO DESENVOLVIMENTO DA CRIANÇA NA PUERICULTURA		CONSULTA MÉDICA EM ATENÇÃO ESPECIALIZADA		TOTAL
		Nº	%	Nº	%	Nº	%	Nº	%	Nº
UBS Francisco Lopes Ladeira (Salles)	Pediatra Mahatma	75	100,00	0	0,00	0	0,00	0	0,00	75
UBS Luis Carlos Figueiredo Malheiros (Central)	Pediatra Mahatma	19	34,55	0	0,00	0	0,00	0	0,00	19
	Pediatra Faculdade	36	65,45	0	0,00	0	0,00	0	0,00	36
	<b>Total</b>	<b>55</b>	<b>100,00</b>	<b>0</b>	<b>0,00</b>	<b>0</b>	<b>0,00</b>	<b>0</b>	<b>0,00</b>	<b>55</b>
UBS Diomar José dos Santos (Glória)	Pediatra Mahatma	17	22,97	0	0,00	0	0,00	0	0,00	17
	Pediatra SMS	57	77,03	0	0,00	0	0,00	0	0,00	57
	<b>Total</b>	<b>74</b>	<b>100,00</b>	<b>0</b>	<b>0,00</b>	<b>0</b>	<b>0,00</b>	<b>0</b>	<b>0,00</b>	<b>74</b>
UBS Vicente Bucchianeri (Vertoni)	Pediatra Mahatma	35	64,81	0	0,00	0	0,00	0	0,00	35
	Pediatra Faculdade	19	35,19	0	0,00	0	0,00	0	0,00	19
	<b>Total</b>	<b>54</b>	<b>100,00</b>	<b>0</b>	<b>0,00</b>	<b>0</b>	<b>0,00</b>	<b>0</b>	<b>0,00</b>	<b>54</b>
UBS José Barrionuevo (Soto)	Pediatra Mahatma	0	0,00	0	0,00	0	0,00	0	0,00	0
	Pediatra SMS	0	0,00	0	0,00	0	0,00	0	0,00	0
	Pediatra Faculdade	71	100,00	0	0,00	0	0,00	0	0,00	71
	<b>Total</b>	<b>71</b>	<b>0,00</b>	<b>0</b>	<b>0,00</b>	<b>0</b>	<b>0,00</b>	<b>0</b>	<b>0,00</b>	<b>71</b>
CEM	Pediatra Mahatma	0	0,00	0	0,00	0	0,00	0	0,00	0
<b>TOTAL</b>		<b>329</b>	<b>100,00</b>	<b>0</b>	<b>0,00</b>	<b>0</b>	<b>0,00</b>	<b>0</b>	<b>0,00</b>	<b>329</b>

Fonte: Sistema IDS, 2024. Acesso em: 02/07/2024.

A tabela 04 mostra o número de consultas dos médicos ginecologistas tanto dos contratados do Mahatma, quanto os funcionários da prefeitura e faculdade, por unidades de saúde e procedimentos de consultas, no mês de junho de 2024.

Tabela 04: Consultas dos médicos ginecologistas, por unidades de saúde e procedimentos de consulta, no mês de junho de 2024.

CONSULTAS MÉDICOS GINECOLOGISTAS POR PROCEDIMENTOS DE CONSULTA - JUNHO 2024										
UNIDADE DE SAÚDE	PROFISSIONAL	CONSULTA MÉDICA EM ATENÇÃO PRIMÁRIA		CONSULTA PRÉ-NATAL		CONSULTA PUERPERAL		CONSULTA MÉDICA EM ATENÇÃO ESPECIALIZADA		TOTAL
		Nº	%	Nº	%	Nº	%	Nº	%	Nº
UBS Francisco Lopes Ladeira (Salles)	Ginecologista Mahatma	28	38,36	4	5,48	0	0,00	0	0,00	32
	Ginecologista Faculdade	41	56,16	0	0,00	0	0,00	0	0,00	41
	<b>Total</b>	<b>69</b>	<b>94,52</b>	<b>4</b>	<b>5,48</b>	<b>0</b>	<b>0,00</b>	<b>0</b>	<b>0,00</b>	<b>73</b>
UBS Luis Carlos Figueiredo Malheiros (Central)	Ginecologista Mahatma	57	86,36	9	13,64	0	0,00	0	0,00	66
	Ginecologista SMS	0	0,00	0	0,00	0	0,00	0	0,00	0
	<b>Total</b>	<b>57</b>	<b>86,36</b>	<b>9</b>	<b>13,64</b>	<b>0</b>	<b>0,00</b>	<b>0</b>	<b>0,00</b>	<b>66</b>
UBS Diomar José dos Santos (Glória)	Ginecologista Mahatma	62	56,36	14	12,73	0	0,00	0	0,00	76
	Ginecologista Faculdade	34	30,91	0	0,00	0	0,00	0	0,00	34
	<b>Total</b>	<b>96</b>	<b>87,27</b>	<b>14</b>	<b>12,73</b>	<b>0</b>	<b>0,00</b>	<b>0</b>	<b>0,00</b>	<b>110</b>
UBS Vicente Bucchianeri (Vertoni)	Ginecologista Mahatma	31	31,31	10	10,10	0	0,00	0	0,00	41
	Ginecologista Faculdade	58	58,59	0	0,00	0	0,00	0	0,00	58
	<b>Total</b>	<b>89</b>	<b>89,90</b>	<b>10</b>	<b>10,10</b>	<b>0</b>	<b>0,00</b>	<b>0</b>	<b>0,00</b>	<b>99</b>
UBS José Barrionuevo (Soto)	Ginecologista Mahatma	53	40,15	0	0,00	0	0,00	0	0,00	53
	Ginecologista Faculdade	23	17,42	0	0,00	0	0,00	0	0,00	23
	Ginecologista SMS	53	40,15	3	2,27	0	0,00	0	0,00	56
	<b>Total</b>	<b>129</b>	<b>97,73</b>	<b>3</b>	<b>2,27</b>	<b>0</b>	<b>0,00</b>	<b>0</b>	<b>0,00</b>	<b>132</b>
<b>TOTAL</b>		<b>440</b>	<b>91,67</b>	<b>40</b>	<b>8,33</b>	<b>0</b>	<b>0,00</b>	<b>0</b>	<b>0,00</b>	<b>480</b>

Fonte: Sistema IDS, 2024. Acesso em: 02/07/2024.

A tabela 05 mostra as consultas dos enfermeiros, por equipes de saúde e procedimentos de consulta, no mês de junho de 2024.

**Tabela 05: Consultas dos enfermeiros, por equipes de saúde e procedimentos de consulta, no mês de junho de 2024.**

ATENDIMENTOS ENFERMEIROS POR PROCEDIMENTOS DE CONSULTA - JUNHO 2024																											
EQUIPES DE SAÚDE	CONSULTA DE PROFISSIONAIS DE NÍVEL SUPERIOR NA ATENÇÃO PRIMÁRIA (EXCETO MÉDICO)		CONSULTA DE PROFISSIONAIS DE NÍVEL SUPERIOR NA ATENÇÃO ESPECIALIZADA (EXCETO MÉDICO)		CONSULTA PRÉ-NATAL		CONSULTA PRÉ-NATAL DO PARCEIRO		CONSULTA PUERPERAL		CONSULTA/ ATENDIMENTO DOMICILIAR		AVALIAÇÃO DO CRESCIMENTO NA PUERICULTURA		AVALIAÇÃO DO DESENVOLVIMENTO DA CRIANÇA NA PUERICULTURA		COLETA DE MATERIAL DO COLO DO ÚTERO PARA EXAME CITOPATOLÓGICO		VISITA DOMICILIAR /INSTITUCIONAL POR PROFISSIONAL DE NÍVEL SUPERIOR		CATETERISMO VESICAL DE DEMORA		NENHUM		TOTAL		
	Nº	%	Nº	%	Nº	%	Nº	%	Nº	%	Nº	%	Nº	%	Nº	%	Nº	%	Nº	%	Nº	%	Nº	%	Nº		
<b>TOTAL</b>	<b>7353</b>	<b>92,58</b>	<b>3</b>	<b>0,04</b>	<b>146</b>	<b>1,84</b>	<b>1</b>	<b>0,01</b>	<b>34</b>	<b>0,43</b>	<b>208</b>	<b>2,62</b>	<b>34</b>	<b>0,43</b>	<b>79</b>	<b>0,99</b>	<b>11</b>	<b>0,14</b>	<b>69</b>	<b>0,87</b>	<b>2</b>	<b>0,03</b>	<b>2</b>	<b>0,03</b>	<b>7942</b>		
USF Dr. Milton Maguollo (Bom Pastor)	196	92,45	0	0,00	9	4,25	0	0,00	1	0,47	2	0,94	0	0,00	2	0,94	0	0,00	2	0,94	0	0,00	0	0,00	0	0,00	212
USF Dr. Jose Ramiro Madeira (Euclides)	164	91,62	0	0,00	4	2,23	0	0,00	1	0,56	7	3,91	3	1,68	0	0,00	0	0,00	0	0,00	0	0,00	0	0,00	0	0,00	179
USF Dr. Sergio Banhos (Pachá)	261	90,31	2	0,69	14	4,84	0	0,00	2	0,69	4	1,38	0	0,00	6	2,08	0	0,00	0	0,00	0	0,00	0	0,00	0	0,00	289
USF Dr. Alcione Nasorri (Solo equipe I)	169	88,02	0	0,00	5	2,60	0	0,00	3	1,56	0	0,00	0	0,00	7	3,65	4	2,08	2	1,04	2	1,04	0	0,00	0	0,00	192
USF Dr. Alcione Nasorri (Solo equipe II)	178	92,23	0	0,00	5	2,59	0	0,00	0	0,00	0	0,00	0	0,00	7	3,63	0	0,00	3	1,55	0	0,00	0	0,00	0	0,00	193
USF Dr. Alcione Nasorri (Solo equipe III)	185	90,24	0	0,00	5	2,44	0	0,00	1	0,49	13	6,34	0	0,00	1	0,49	0	0,00	0	0,00	0	0,00	0	0,00	0	0,00	205
USF Dr. Napoleão Pellicano (Alpino I)	210	92,11	0	0,00	8	3,51	0	0,00	0	0,00	9	3,95	1	0,44	0	0,00	0	0,00	0	0,00	0	0,00	0	0,00	0	0,00	228
USF Dr. Napoleão Pellicano (Alpino II)	174	93,55	0	0,00	2	1,08	0	0,00	0	0,00	9	4,84	1	0,54	0	0,00	0	0,00	0	0,00	0	0,00	0	0,00	0	0,00	186
USF Dr. Olavo Barros (Monte Líbano)	234	92,86	0	0,00	2	0,79	0	0,00	1	0,40	9	3,57	0	0,00	6	2,38	0	0,00	0	0,00	0	0,00	0	0,00	0	0,00	252
USF Dra. Gesabel Clemente Marques de la Haba (Pedro Nechar)	218	93,56	0	0,00	1	0,43	0	0,00	0	0,00	0	0,00	0	0,00	1	0,43	0	0,00	13	5,58	0	0,00	0	0,00	0	0,00	233
USF Dr. Armino Mastrocola (Santa Rosa)	158	91,33	0	0,00	7	4,05	0	0,00	0	0,00	8	4,62	0	0,00	0	0,00	0	0,00	0	0,00	0	0,00	0	0,00	0	0,00	173
UBS Dr. José Barrionuevo (Soto I)	224	91,80	0	0,00	1	0,41	0	0,00	1	0,41	17	6,97	1	0,41	0	0,00	0	0,00	0	0,00	0	0,00	0	0,00	0	0,00	244
UBS Dr. José Barrionuevo (Soto II)	160	93,02	0	0,00	2	1,16	0	0,00	1	0,58	7	4,07	1	0,58	1	0,58	0	0,00	0	0,00	0	0,00	0	0,00	0	0,00	172
UBS Dr. José Barrionuevo (Soto III)	115	90,55	0	0,00	2	1,57	0	0,00	1	0,79	8	6,30	1	0,79	0	0,00	0	0,00	0	0,00	0	0,00	0	0,00	0	0,00	127
UBS Enf. Diomar José dos Santos (Glória I)	224	92,18	1	0,41	5	2,06	0	0,00	1	0,41	0	0,00	1	0,41	0	0,00	0	0,00	11	4,53	0	0,00	0	0,00	0	0,00	243
UBS Enf. Diomar José dos Santos (Glória II)	298	89,22	0	0,00	6	1,80	0	0,00	2	0,60	0	0,00	2	0,60	0	0,00	0	0,00	26	7,78	0	0,00	0	0,00	0	0,00	334

USF Dr. Geraldo Mendonça Uchoa (Lunardelli)	177	93,16	0	0,00	1	0,53	0	0,00	0	0,00	7	3,68	4	2,11	0	0,00	0	0,00	1	0,53	0	0,00	0	0,00	190
USF Dr. Michel Curi (Nosso Teto equipe I)	165	93,75	0	0,00	1	0,57	0	0,00	0	0,00	5	2,84	3	1,70	1	0,57	1	0,57	0	0,00	0	0,00	0	0,00	176
USF Dr. Michel Curi (Nosso Teto equipe II)	170	91,89	0	0,00	2	1,08	0	0,00	1	0,54	5	2,70	7	3,78	0	0,00	0	0,00	0	0,00	0	0,00	0	0,00	185
UBS Dr. Francisco Lopes Ladeira (Salles)	275	100,00	0	0,00	0	0,00	0	0,00	0	0,00	0	0,00	0	0,00	0	0,00	0	0,00	0	0,00	0	0,00	0	0,00	275
UBS Dr. Vicente Buchianeri (Vertoni I)	214	95,11	0	0,00	1	0,44	0	0,00	2	0,89	6	2,67	1	0,44	1	0,44	0	0,00	0	0,00	0	0,00	0	0,00	225
UBS Dr. Vicente Buchianeri (Vertoni II)	161	97,58	0	0,00	1	0,61	0	0,00	1	0,61	2	1,21	0	0,00	0	0,00	0	0,00	0	0,00	0	0,00	0	0,00	165
UBS Dr. Luiz Carlos Figueiredo Malheiros (Central I)	204	98,08	0	0,00	0	0,00	0	0,00	2	0,96	2	0,96	0	0,00	0	0,00	0	0,00	0	0,00	0	0,00	0	0,00	208
UBS Dr. Luiz Carlos Figueiredo Malheiros (Central II)	138	95,83	0	0,00	2	1,39	0	0,00	1	0,69	2	1,39	0	0,00	0	0,00	0	0,00	0	0,00	0	0,00	1	0,69	144
USF Dr. Sergio da Costa Peres (Del Rey)	247	100,00	0	0,00	0	0,00	0	0,00	0	0,00	0	0,00	0	0,00	0	0,00	0	0,00	0	0,00	0	0,00	0	0,00	247
USF Dr. José Rocha (Gavioli equipe I)	232	0,00	0	0,00	2	0,83	0	0,00	0	0,00	5	2,07	2	0,83	0	0,00	0	0,00	0	0,00	0	0,00	0	0,00	241
USF Dr. José Rocha (Gavioli equipe II)	183	90,15	0	0,00	4	1,97	0	0,00	1	0,49	11	5,42	0	0,00	4	1,97	0	0,00	0	0,00	0	0,00	0	0,00	203
USF Dr. João Miguel Calil (Santo Antônio)	341	97,99	0	0,00	2	0,57	0	0,00	0	0,00	3	0,86	0	0,00	0	0,00	0	0,00	2	0,57	0	0,00	0	0,00	348
USF Dr. Carlos Eduardo Bauab (Theodoro)	163	81,91	0	0,00	3	1,51	0	0,00	2	1,01	28	14,07	3	1,51	0	0,00	0	0,00	0	0,00	0	0,00	0	0,00	199
USF Dra. Isabel Ettruri (Flamingo equipe I)	256	97,34	0	0,00	0	0,00	0	0,00	0	0,00	6	2,28	0	0,00	1	0,38	0	0,00	0	0,00	0	0,00	0	0,00	263
USF Dra. Isabel Ettruri (Flamingo equipe II)	212	89,08	0	0,00	3	1,26	0	0,00	2	0,84	0	0,00	0	0,00	6	2,52	6	2,52	9	3,78	0	0,00	0	0,00	238
USF Dr. José Pio Nogueira de Sá (Gabriel Hernandes)	191	96,46	0	0,00	6	3,03	0	0,00	0	0,00	0	0,00	0	0,00	0	0,00	0	0,00	0	0,00	0	0,00	1	0,51	198
USF Dr. Athon Procópio de Oliveira (Imperial)	198	87,22	0	0,00	10	4,41	0	0,00	5	2,20	3	1,32	0	0,00	11	4,85	0	0,00	0	0,00	0	0,00	0	0,00	227
USF Dr. Carlos Roberto Surian (Nova Catanduva equipe I)	277	93,58	0	0,00	3	1,01	1	0,34	0	0,00	12	4,05	3	1,01	0	0,00	0	0,00	0	0,00	0	0,00	0	0,00	296
USF Dr. Carlos Roberto Surian (Nova Catanduva equipe II)	181	87,44	0	0,00	13	6,28	0	0,00	1	0,48	7	3,38	0	0,00	5	2,42	0	0,00	0	0,00	0	0,00	0	0,00	207
USF Dr. Carlos Roberto Surian (Nova Catanduva equipe III)	200	81,63	0	0,00	14	5,71	0	0,00	1	0,41	11	4,49	0	0,00	19	7,76	0	0,00	0	0,00	0	0,00	0	0,00	245

Fonte: Sistema IDS, 2024. Acesso em: 02/07/2024.

A tabela 06 mostra as consultas dos dentistas, por equipes de saúde e procedimentos de consulta, no mês de junho de 2024.

Tabela 06: Consultas dos dentistas, por equipes de saúde e procedimentos de consulta, no mês de junho de 2024.

ATENDIMENTOS DENTISTAS POR PROCEDIMENTOS DE CONSULTA - JUNHO 2024																	
EQUIPES DE SAÚDE	CONSULTA DE PROFISSIONAIS DE NÍVEL SUPERIOR NA ATENÇÃO PRIMÁRIA (EXCETO MÉDICO)		CONSULTA DE PROFISSIONAIS DE NÍVEL SUPERIOR NA ATENÇÃO ESPECIALIZADA (EXCETO MÉDICO)		PRIMEIRA CONSULTA ODONTOLÓGICA PROGRAMÁTICA		CONSULTA/ ATENDIMENTO DOMICILIAR		ESCUTA INICIAL/ ORIENTAÇÃO (ACOLHIMENTO A DEMANDA ESPONTÂNEA)		AVALIAÇÃO DO CRESCIMENTO NA PUERICULTURA		VISITA DOMICILIAR/ INSTITUCIONAL POR PROFISSIONAL DE NÍVEL SUPERIOR		NENHUM		TOTAL
	Nº	%	Nº	%	Nº	%	Nº	%	Nº	%	Nº	%	Nº	%	Nº	%	Nº
<b>TOTAL</b>	<b>4549</b>	<b>91,55</b>	<b>1</b>	<b>0,02</b>	<b>95</b>	<b>1,91</b>	<b>16</b>	<b>0,32</b>	<b>292</b>	<b>5,88</b>	<b>7</b>	<b>0,14</b>	<b>2</b>	<b>0,04</b>	<b>7</b>	<b>0,14</b>	<b>4969</b>
USF Dr. Milton Maguollo (Bom Pastor)	185	99,46	0	0,00	0	0,00	0	0,00	0	0,00	0	0,00	0	0,00	1	0,54	186
USF Dr. Jose Ramiro Madeira (Euclides)	189	97,42	0	0,00	0	0,00	0	0,00	0	0,00	3	1,55	2	1,03	0	0,00	194
USF Dr. Sergio Banhos (Pachá)	125	100,00	0	0,00	0	0,00	0	0,00	0	0,00	0	0,00	0	0,00	0	0,00	125
USF Dr. Alcione Nasorri (Solo equipe I)	54	100,00	0	0,00	0	0,00	0	0,00	0	0,00	0	0,00	0	0,00	0	0,00	54
USF Dr. Alcione Nasorri (Solo equipe II)	23	100,00	0	0,00	0	0,00	0	0,00	0	0,00	0	0,00	0	0,00	0	0,00	23
USF Dr. Alcione Nasorri (Solo equipe III)	0	0,00	0	0,00	0	0,00	0	0,00	0	0,00	0	0,00	0	0,00	0	0,00	0
USF Dr. Napoleão Pellicano (Alpino)	197	100,00	0	0,00	0	0,00	0	0,00	0	0,00	0	0,00	0	0,00	0	0,00	197
USF Dr. Olavo Barros (Monte Líbano)	191	100,00	0	0,00	0	0,00	0	0,00	0	0,00	0	0,00	0	0,00	0	0,00	191
USF Dra. Gesabel Clemente Marques de la Haba (Pedro Nechar)	147	100,00	0	0,00	0	0,00	0	0,00	0	0,00	0	0,00	0	0,00	0	0,00	147
USF Dr. Armindo Mastrocola (Santa Rosa)	95	47,03	0	0,00	25	12,38	0	0,00	81	40,10	0	0,00	0	0,00	1	0,50	202
UBS Dr. José Barrionuevo (Soto)	266	93,99	0	0,00	3	1,06	0	0,00	14	4,95	0	0,00	0	0,00	0	0,00	283
UBS Enf. Diomar José dos Santos (Glória)	130	99,24	0	0,00	0	0,00	0	0,00	0	0,00	0	0,00	0	0,00	1	0,76	131
USF Dr. Geraldo Mendonça Uchoa (Lunardelli)	30	100,00	0	0,00	0	0,00	0	0,00	0	0,00	0	0,00	0	0,00	0	0,00	30
USF Dr. Michel Curi (Nosso Teto equipe I)	199	0,00	0	0,00	0	0,00	0	0,00	0	0,00	0	0,00	0	0,00	0	0,00	199
USF Dr. Michel Curi (Nosso Teto equipe II)	197	100,00	0	0,00	0	0,00	0	0,00	0	0,00	0	0,00	0	0,00	0	0,00	197
UBS Dr. Francisco Lopes Ladeira (Salles)	200	100,00	0	0,00	0	0,00	0	0,00	0	0,00	0	0,00	0	0,00	0	0,00	200
UBS Dr. Vicente Buchianeri (Vertoni)	241	100,00	0	0,00	0	0,00	0	0,00	0	0,00	0	0,00	0	0,00	0	0,00	241
UBS Dr. Luiz Carlos Figueiredo Malheiros (Central)	110	53,92	0	0,00	33	16,18	6	2,94	54	26,47	1	0,49	0	0,00	0	0,00	204
USF Dr. Sergio da Costa Peres (Del Rey)	146	77,66	1	0,53	0	0,00	0	0,00	39	20,74	0	0,00	0	0,00	2	1,06	188
USF Dr. José Rocha (Gavioli equipe I)	168	99,41	0	0,00	0	0,00	0	0,00	0	0,00	1	0,59	0	0,00	0	0,00	169
USF Dr. José Rocha (Gavioli equipe II)	173	100,00	0	0,00	0	0,00	0	0,00	0	0,00	0	0,00	0	0,00	0	0,00	173
USF Dr. João Miguel Calil (Santo Antônio)	170	100,00	0	0,00	0	0,00	0	0,00	0	0,00	0	0,00	0	0,00	0	0,00	170
USF Dr. Carlos Eduardo Bauab (Theodoro)	61	32,28	0	0,00	20	10,58	6	3,17	101	53,44	0	0,00	0	0,00	1	0,53	189
USF Dra. Isabel Ettruri (Flamingo equipe I)	205	100,00	0	0,00	0	0,00	0	0,00	0	0,00	0	0,00	0	0,00	0	0,00	205
USF Dra. Isabel Ettruri (Flamingo equipe II)	172	100,00	0	0,00	0	0,00	0	0,00	0	0,00	0	0,00	0	0,00	0	0,00	172
USF Dr. José Pio Nogueira de Sá (Gabriel Hernandes)	174	99,43	0	0,00	0	0,00	0	0,00	0	0,00	0	0,00	0	0,00	1	0,57	175
USF Dr. Athos Procópio de Oliveira (Imperial)	211	100,00	0	0,00	0	0,00	0	0,00	0	0,00	0	0,00	0	0,00	0	0,00	211
USF Dr. Carlos Roberto Surian (Nova Catanduva equipe I)	202	89,78	0	0,00	14	6,22	4	1,78	3	1,33	2	0,89	0	0,00	0	0,00	225

Fonte: Sistema IDS, 2024. Acesso em: 03/07/2024.

A tabela 07 mostra as consultas dos farmacêuticos, por unidades de saúde e procedimentos de consulta, no mês de junho de 2024.

**Tabela 07: Consultas dos farmacêuticos, por unidades de saúde e procedimentos de consulta, no mês de junho de 2024.**

ATENDIMENTOS FARMACÊUTICOS POR PROCEDIMENTOS DE CONSULTA - JUNHO 2024					
UNIDADES DE SAÚDE	CONSULTA DE PROFISSIONAIS DE NÍVEL SUPERIOR NA ATENÇÃO PRIMÁRIA (EXCETO MÉDICO)		CONSULTA/ ATENDIMENTO DOMICILIAR		TOTAL
	Nº	%	Nº	%	
<b>TOTAL</b>	<b>998</b>	<b>99,90</b>	<b>1</b>	<b>0,10</b>	<b>999</b>
USF Dr. Milton Maguollo (Bom Pastor)	45	100,00	0	0,00	45
USF Dr. Jose Ramiro Madeira (Euclides)	41	100,00	0	0,00	41
USF Dr. Sergio Banhos (Pachá)	38	100,00	0	0,00	38
USF Dr. Alcione Nasorri (Solo)	44	100,00	0	0,00	44
USF Dr. Napoleão Pellicano (Alpino)	45	100,00	0	0,00	45
USF Dr. Olavo Barros (Monte Líbano)	40	97,56	1	2,44	41
USF Dra. Gesabel Clemente Marques de la Haba (Pedro Nechar)	28	100,00	0	0,00	28
USF Dr. Armindo Mastrocola (Santa Rosa)	50	100,00	0	0,00	50
UBS Dr. José Barrionuevo (Soto)	41	100,00	0	0,00	41
UBS Enf. Diomar José dos Santos (Glória)	45	100,00	0	0,00	45
USF Dr. Geraldo Mendonça Uchoa (Lunardelli)	48	100,00	0	0,00	48
USF Dr. Michel Curi (Nosso Teto)	75	100,00	0	0,00	75
UBS Dr. Francisco Lopes Ladeira (Salles)	43	100,00	0	0,00	43
UBS Dr. Vicente Buchianeri (Vertoni)	44	100,00	0	0,00	44
UBS Dr. Luiz Carlos Figueiredo Malheiros (Central)	46	100,00	0	0,00	46
USF Dr. Sergio da Costa Peres (Del Rey)	33	100,00	0	0,00	33
USF Dr. José Rocha (Gavioli)	45	100,00	0	0,00	45
USF Dr. João Miguel Calil (Santo Antônio)	41	100,00	0	0,00	41
USF Dr. Carlos Eduardo Bauab (Theodoro)	38	100,00	0	0,00	38
USF Dra. Isabel Ettruri (Flamingo)	40	100,00	0	0,00	40

USF Dr. José Pio Nogueira de Sá (Gabriel Hernandes)	40	100,00	0	0,00	40
USF Dr. Athos Procópio de Oliveira (Imperial)	40	100,00	0	0,00	40
USF Dr. Carlos Roberto Surian (Nova Catanduva)	48	100,00	0	0,00	48

Fonte: Sistema IDS, 2024. Acesso em: 02/07/2024.

Na tabela 08 encontra-se o número de reuniões de matriciamento do EMULTI. A meta é de 20 reuniões por mês por cada EMULTI, totalizando 100 reuniões somando os 5 EMULTI. O mínimo a ser atingido é de 85% da meta, ou seja, 17 reuniões.

**Tabela 08: Número de reuniões de matriciamento do EMULTI, por mês, no ano de 2024.**

NÚCLEO DE APOIO À SAÚDE DA FAMÍLIA														
UNIDADE	Número de Reuniões de Matriciamento													
	META	Janeiro	Fevereiro	Março	Abril	Maió	Junho	Julho	Agosto	Setembro	Outubro	Novembro	Dezembro	TOTAL
		Nº	Nº	Nº	Nº	Nº	Nº	Nº	Nº	Nº	Nº	Nº	Nº	Nº
<b>EMULTI 1</b>	20	26	17	29	23	25	28							<b>148</b>
<b>EMULTI 2</b>	20	24	19	31	26	31	24							<b>155</b>
<b>EMULTI 3</b>	20	26	20	21	31	30	24							<b>152</b>
<b>EMULTI 4</b>	20	23	21	25	31	25	27							<b>152</b>
<b>EMULTI 5</b>	20	28	28	31	33	28	30							<b>178</b>
<b>TOTAL</b>	<b>100</b>	<b>127</b>	<b>105</b>	<b>137</b>	<b>144</b>	<b>139</b>	<b>133</b>							<b>785</b>

Fonte: Sistema IDS, 2024. Acesso em: 02/07/2024.

As tabelas 09 a 13 mostram a produção dos EMULTI por número de consultas individuais realizadas, consultas domiciliares, consultas compartilhadas, reuniões e atividades em grupo.

**Tabela 09: Produção do EMULTI 1, por mês, no ano de 2024. FALTA A PRODUÇÃO DA FONOAUDIÓLOGA NO MÊS DE ABRIL.**

<b>PRODUÇÃO GERAL EMULTI 1</b>	<b>Janeiro</b>	<b>Fevereiro</b>	<b>Março</b>	<b>Abril</b>	<b>Mai</b>	<b>Junho</b>	<b>Julho</b>	<b>Agosto</b>	<b>Setembro</b>	<b>Outubro</b>	<b>Novembro</b>	<b>Dezembro</b>	<b>TOTAL</b>
Nº consultas individuais previstas	609	512	471	570	386	380							2928
Nº consultas individuais realizadas	415	361	280	374	227	240							1897
Nº consultas compartilhadas previstas	3	2	0	4	4	5							18
Nº consultas compartilhadas realizadas	2	1	0	3	3	3							12
Nº consultas domiciliares previstas	86	42	80	94	72	82							456
Nº consultas domiciliares realizadas	62	53	60	67	55	50							347
Nº de atividades em grupo previstas	25	27	30	22	27	42							173
Nº de atividades em grupo realizadas	17	20	21	15	16	19							108
Nº reuniões de matriciamento previstas	95	79	100	92	77	84							527
Nº reuniões de matriciamento realizadas	97	74	97	86	72	81							507
Nº reuniões de equipe NASF previstas	0	0	0	0	0	0							0
Nº reuniões de equipe NASF realizadas	0	0	0	0	0	0							0
Nº reuniões com CAPS II previstas	5	6	4	5	3	3							26
Nº reuniões com CAPS II realizadas	4	5	4	5	3	3							24
Nº reuniões com CAPS AD previstas	3	2	3	3	2	2							15
Nº reuniões com CAPS AD realizadas	3	2	3	3	2	2							15
Nº reuniões com CRI previstas	8	8	8	8	8	8							48
Nº reuniões com CRI realizadas	7	7	8	8	9	8							47
<b>TOTAL DE CONSULTAS REALIZADAS NO MÊS (individual + compartilhada + domiciliar)</b>	<b>479</b>	<b>415</b>	<b>340</b>	<b>444</b>	<b>285</b>	<b>293</b>							<b>2256</b>
<b>MÉDIA DE ATENDIMENTO POR DIA</b>	<b>22</b>	<b>22</b>	<b>17</b>	<b>20</b>	<b>14</b>	<b>15</b>							<b>9</b>

Fonte: Dados enviados pela equipe do EMULTI 1, 2024. Acesso em:19/07/2024.

**Tabela 10: Produção do EMULTI 2, por mês, no ano de 2024. FALTA A PRODUÇÃO DA NUTRICIONISTA DE JANEIRO A ABRIL E DA FONOAUDIÓLOGA NO MÊS DE JANEIRO.**

<b>PRODUÇÃO GERAL EMULTI 2</b>	<b>Janeiro</b>	<b>Fevereiro</b>	<b>Março</b>	<b>Abril</b>	<b>Mai</b>	<b>Junho</b>	<b>Julho</b>	<b>Agosto</b>	<b>Setembro</b>	<b>Outubro</b>	<b>Novembro</b>	<b>Dezembro</b>	<b>TOTAL</b>
Nº consultas individuais previstas	505	459	483	352	602	611							3012
Nº consultas individuais realizadas	296	282	286	223	345	363							1795
Nº consultas compartilhadas previstas	19	9	3	15	17	23							86
Nº consultas compartilhadas realizadas	14	9	1	14	13	17							68
Nº consultas domiciliares previstas	86	78	58	88	113	96							519
Nº consultas domiciliares realizadas	84	77	52	88	100	94							495
Nº de atividades em grupo previstas	38	31	23	27	36	52							207
Nº de atividades em grupo realizadas	15	13	8	14	19	31							100
Nº reuniões de matriciamento previstas	94	81	40	86	93	128							522
Nº reuniões de matriciamento realizadas	89	78	40	75	82	122							486
Nº reuniões de equipe NASF previstas	0	1	0	1	1	0							3



Nº reuniões de equipe NASF realizadas	0	1	0	1	1	0							3
Nº reuniões com CAPS II previstas	4	4	5	3	2	4							22
Nº reuniões com CAPS II realizadas	4	4	4	1	2	4							19
Nº reuniões com CAPS AD previstas	3	3	3	2	0	3							14
Nº reuniões com CAPS AD realizadas	3	3	3	2	0	3							14
Nº reuniões com CRI previstas	6	7	8	4	5	4							34
Nº reuniões com CRI realizadas	6	5	7	4	5	4							31
<b>TOTAL DE CONSULTAS REALIZADAS NO MÊS (individual + compartilhada + domiciliar)</b>	<b>394</b>	<b>368</b>	<b>339</b>	<b>325</b>	<b>458</b>	<b>474</b>							<b>2358</b>
<b>MÉDIA DE ATENDIMENTO POR DIA</b>	<b>18</b>	<b>19</b>	<b>17</b>	<b>15</b>	<b>22</b>	<b>24</b>							<b>10</b>

Fonte: Dados enviados pela equipe do 2 EMULTI, 2024. Acesso em: 19/07/2024.

**Tabela 11: Produção do EMULTI 3, por mês, no ano de 2024. FALTA A PRODUÇÃO DE 1 FISIOTERAPEUTA DE FEVEREIRO E MARÇO E DA FONOAUDIÓLOGA DE ABRIL.**

<b>PRODUÇÃO GERAL EMULTI 3</b>	<b>Janeiro</b>	<b>Fevereiro</b>	<b>Março</b>	<b>Abril</b>	<b>Mai</b>	<b>Junho</b>	<b>Julho</b>	<b>Agosto</b>	<b>Setembro</b>	<b>Outubro</b>	<b>Novembro</b>	<b>Dezembro</b>	<b>TOTAL</b>
Nº consultas individuais previstas	772	458	622	780	678	615							3925
Nº consultas individuais realizadas	487	272	408	490	425	367							2449
Nº consultas compartilhadas previstas	4	3	9	9	17	8							50
Nº consultas compartilhadas realizadas	4	3	9	5	9	7							37
Nº consultas domiciliares previstas	88	58	20	89	65	72							392
Nº consultas domiciliares realizadas	88	58	17	89	71	72							395
Nº de atividades em grupo previstas	84	74	70	91	82	91							492
Nº de atividades em grupo realizadas	61	50	43	54	35	56							299
Nº reuniões de matriciamento previstas	146	111	128	138	135	130							788
Nº reuniões de matriciamento realizadas	142	110	124	134	125	111							746
Nº reuniões de equipe NASF previstas	4	1	0	0	8	0							13
Nº reuniões de equipe NASF realizadas	0	1	0	0	0	0							1
Nº reuniões com CAPS II previstas	4	3	4	5	4	4							24
Nº reuniões com CAPS II realizadas	4	3	4	4	4	3							22
Nº reuniões com CAPS AD previstas	0	1	2	0	1	1							5
Nº reuniões com CAPS AD realizadas	0	1	1	0	1	1							4
Nº reuniões com CRI previstas	8	3	4	8	10	8							41
Nº reuniões com CRI realizadas	7	2	3	6	10	6							34
<b>TOTAL DE CONSULTAS REALIZADAS NO MÊS (individual + compartilhada + domiciliar)</b>	<b>579</b>	<b>333</b>	<b>434</b>	<b>584</b>	<b>505</b>	<b>446</b>							<b>2881</b>
<b>MÉDIA DE ATENDIMENTO POR DIA</b>	<b>26</b>	<b>18</b>	<b>22</b>	<b>27</b>	<b>24</b>	<b>22</b>							<b>12</b>

Fonte: Dados enviados pela equipe do EMULTI 3, 2024. Acesso em: 19/07/2024.

**Tabela 12: Produção do EMULTI 4, por mês, no ano de 2024. FALTA A PRODUÇÃO DA FONOAUDILOGA NO MÊS DE JANEIRO.**

<b>PRODUÇÃO GERAL EMULTI 4</b>	<b>Janeiro</b>	<b>Fevereiro</b>	<b>Março</b>	<b>Abril</b>	<b>Maió</b>	<b>Junho</b>	<b>Julho</b>	<b>Agosto</b>	<b>Setembro</b>	<b>Outubro</b>	<b>Novembro</b>	<b>Dezembro</b>	<b>TOTAL</b>
Nº consultas individuais previstas	501	468	500	408	546	511							2934
Nº consultas individuais realizadas	410	392	442	366	452	446							2508
Nº consultas compartilhadas previstas	17	19	9	27	15	26							113
Nº consultas compartilhadas realizadas	14	17	5	27	12	24							99
Nº consultas domiciliares previstas	237	182	129	190	197	176							1111
Nº consultas domiciliares realizadas	237	182	129	190	195	176							1109
Nº de atividades em grupo previstas	49	46	65	41	54	55							310
Nº de atividades em grupo realizadas	18	21	23	19	21	41							143
Nº reuniões de matriciamento previstas	108	97	112	94	110	110							631
Nº reuniões de matriciamento realizadas	104	96	103	92	110	110							615
Nº reuniões de equipe NASF previstas	5	2	4	6	6	0							23
Nº reuniões de equipe NASF realizadas	5	0	0	6	4	2							17
Nº reuniões com CAPS II previstas	6	5	4	0	4	4							23
Nº reuniões com CAPS II realizadas	5	5	5	0	4	4							23
Nº reuniões com CAPS AD previstas	5	5	0	0	1	5							16
Nº reuniões com CAPS AD realizadas	5	5	0	0	1	5							16
Nº reuniões com CRI previstas	0	0	0	0	0	0							0
Nº reuniões com CRI realizadas	0	0	0	0	0	0							0
<b>TOTAL DE CONSULTAS REALIZADAS NO MÊS (individual + compartilhada + domiciliar)</b>	<b>661</b>	<b>591</b>	<b>576</b>	<b>583</b>	<b>659</b>	<b>646</b>							<b>3716</b>
<b>MÉDIA DE ATENDIMENTO POR DIA</b>	<b>30</b>	<b>31</b>	<b>29</b>	<b>27</b>	<b>31</b>	<b>32</b>							<b>15</b>

Fonte: Dados enviados pela equipe do EMULTI 4, 2024. Acesso em: 19/07/2024.

**Tabela 13: Produção do EMULTI 5, por mês, no ano de 2024. FALTA A PRODUÇÃO DA FONOAUDIÓLOGA DE JANEIRO A MAIO.**

<b>PRODUÇÃO GERAL EMULTI 5</b>	<b>Janeiro</b>	<b>Fevereiro</b>	<b>Março</b>	<b>Abril</b>	<b>Maió</b>	<b>Junho</b>	<b>Julho</b>	<b>Agosto</b>	<b>Setembro</b>	<b>Outubro</b>	<b>Novembro</b>	<b>Dezembro</b>	<b>TOTAL</b>
Nº consultas individuais previstas	574	424	507	548	513	495							3061
Nº consultas individuais realizadas	382	299	355	386	378	359							2159
Nº consultas compartilhadas previstas	14	11	6	9	14	16							70
Nº consultas compartilhadas realizadas	9	7	4	6	9	9							44
Nº consultas domiciliares previstas	73	60	78	63	83	79							436
Nº consultas domiciliares realizadas	77	58	78	64	83	81							441
Nº de atividades em grupo previstas	27	17	20	23	25	42							154
Nº de atividades em grupo realizadas	22	13	17	18	30	22							122
Nº reuniões de matriciamento previstas	86	90	98	86	114	104							578
Nº reuniões de matriciamento realizadas	85	87	96	84	102	100							554
Nº reuniões de equipe NASF previstas	1	2	0	3	2	1							9

Nº reuniões de equipe NASF realizadas	1	2	0	3	2	0							<b>8</b>
Nº reuniões com CAPS II previstas	5	3	4	5	2	4							<b>23</b>
Nº reuniões com CAPS II realizadas	3	1	3	3	2	1							<b>13</b>
Nº reuniões com CAPS AD previstas	1	2	2	2	1	2							<b>10</b>
Nº reuniões com CAPS AD realizadas	1	2	2	2	2	2							<b>11</b>
Nº reuniões com CRI previstas	0	0	0	0	0	0							<b>0</b>
Nº reuniões com CRI realizadas	0	0	0	0	0	0							<b>0</b>
<b>TOTAL DE CONSULTAS REALIZADAS NO MÊS (individual + compartilhada + domiciliar)</b>	<b>468</b>	<b>364</b>	<b>437</b>	<b>456</b>	<b>470</b>	<b>449</b>							<b>2644</b>
<b>MÉDIA DE ATENDIMENTO POR DIA</b>	<b>21</b>	<b>19</b>	<b>22</b>	<b>21</b>	<b>22</b>	<b>22</b>							<b>11</b>

Fonte: Dados enviados pela equipe do EMULTI 5, 2024. Acesso em: 19/07/2024.

Um dos critérios do Programa Previne Brasil é a capitação ponderada, do qual fazem a população cadastrada nas Equipes de Saúde da Família (ESF) e equipes de Atenção Primária (EAP), a vulnerabilidade socioeconômica (pessoas cadastradas no Programa Bolsa Família, Benefício de Prestação Continuada e Benefício previdenciário de até 2 salários mínimos), o perfil demográfico (pessoas cadastradas nas equipes com idade até 5 anos e acima de 65 anos) e a classificação geográfica (município urbano, intermediário adjacente, rural adjacente, intermediário remoto, rural remoto). Afim de acompanhar o número de cadastros para atender parte desse critério, a tabela 14 mostra o número de pessoas previstas pelas equipes de saúde e o número de pessoas que estão cadastradas no sistema IDS, bem como o percentual para saber se o número de pessoas cadastradas está próximo do que foi previsto pelas equipes. A tabela 14 também mostra o número de pessoas cadastradas no sistema E-gestor para comparação.

Tabela 14: Cadastro das Unidades de Saúde, no mês de junho de 2024.

CADASTROS - JUNHO 2024								
Distrito	Unidades de Saúde	Equipes	INE	Habilitação	Nº de pessoas previstas (JUNHO/2024)	Número de pessoas cadastradas (IDS)		Número de pessoas cadastradas (E-GESTOR) DEZ/2023
						Nº	%	
D1	USF DR MILTON MAGUOLLO - BOM PASTOR	ESF BOM PASTOR	0000324949	SIM	3395	3131	92,22	3446
	USF DR JOSE RAMIRO MADEIRA - CONJUNTO EUCLIDES	ESF CONJ.EUCLIDES	0000325023	SIM	3370	3344	99,23	3662
	USF DR SERGIO BANHOS - RESIDENCIAL ANUAR PACHA	ESF PACHA I	0000325104	SIM		3344	#DIV/0!	3874
	USF DR ALCIONE NASORRI - SOLO SAGRADO	ESF SOLO 1 A	0000324892	SIM	3060	2933	95,85	3114
	USF DR ALCIONE NASORRI - SOLO SAGRADO	ESF SOLO SAGRADO 2	0000324876	SIM	2665	2847	106,83	3108
	USF DR ALCIONE NASORRI - SOLO SAGRADO	ESF SOLO SAGRADO 3	0001664565	SIM	2938	2761	93,98	3035
D2	USF DR NAPOLEAO PELLICANO - JARDIM ALPINO	ESF JARDIM ALPINO I	0000324914	SIM	2434	2671	109,74	3184
	USF DR NAPOLEAO PELLICANO - JARDIM ALPINO	ESF JARDIM ALPINO II	2223716	NÃO	2197	2231	101,55	1610
	USF DR OLAVO BARROS - MONTE LIBANO	ESF MONTE LIBANO	0000325090	SIM	7461	4393	58,88	4459
	USF DRA GESABEL CLEMENTE MARQUES DE LA HABA - PEDRO NECHAR	ESF PEDRO NECHAR	0000325066	SIM	2620	2462	93,97	2631
	USF DR ARMINDO MASTROCOLA - SANTA ROSA	ESF SANTA ROSA	0000325031	SIM	2533	3170	125,15	3430
	UBS DR JOSE BARRIONUEVO RODRIGUES - VILA SOTO	EAP VILA SOTTO I	0001589563	SIM	8674	3006	34,66	3281
	UBS DR JOSE BARRIONUEVO RODRIGUES - VILA SOTO	EAP VILA SOTTO II	0002053896	SIM		2476	28,55	2482
	UBS DR JOSE BARRIONUEVO RODRIGUES - VILA SOTO	EAP VILA SOTTO III	0002053934	SIM		2437	28,10	2293
D3	UBS ENFERMEIRO DIOMAR JOSE DOS SANTOS - GLORIA III	EAP PQ GLORIA I	0001617257	SIM	5500	3911	71,11	4708
	UBS ENFERMEIRO DIOMAR JOSE DOS SANTOS - GLORIA III	EAP PQ GLORIA II	0002053810	SIM	3306	2754	83,30	1966
	USF DR GERALDO MENDONCA UCHOA - VILA LUNARDELLI	ESF VILA LUNARDELLI	0000325015	SIM	3045	3493	114,71	3754

	USF DR MICHEL CURI - NOSSO TETO	ESF NOSSO TETO I	0000325007	SIM	3377	3321	98,34	3296
	USF DR MICHEL CURI - NOSSO TETO	ESF NOSSO TETO II	0001568477	SIM		3293	#DIV/0!	3200
	UBS DR FRANCISCO LOPES LADEIRA - JD SALLES	EAP JARDIM SALES	1589547	SIM	4437	4850	109,31	5071
	UBS DR VICENTE BUCHIANERI - JARDIM VERTONI	EAP JARDIM VERTONI EQUIPE I	0001589555	SIM	6765	3086	45,62	3333
	UBS DR VICENTE BUCHIANERI - JARDIM VERTONI	EAP VERTONI EQUIPE II	0002053802	SIM		2697	39,87	2709
D4	UBS DR LUIZ CARLOS FIGUEIREDO MALHEIROS - CENTRAL	EAP CENTRAL EQUIPE I	0002053829	SIM	10850	3080	28,39	3116
	UBS DR LUIZ CARLOS FIGUEIREDO MALHEIROS - CENTRAL	EAP CENTRAL EQUIPE II	2191261	SIM		2743	25,28	2715
	USF DR SERGIO DA COSTA PERES - JARDIM DEL REY	ESF JARDIM DEL REY	0000325082	SIM	4757	4228	88,88	4219
	USF DR JOSE ROCHA - JD GAVIOLI	ESF GAVIOLI I	0000324930	SIM	2947	3053	103,60	3446
	USF DR JOSE ROCHA - JD GAVIOLI	ESF DO GAVIOLI II	0000324981	SIM		3398	#DIV/0!	3706
	USF DR JOAO MIGUEL CALIL - SANTO ANTONIO	ESF SANTO ANTONIO	0000325058	SIM	3082	3314	107,53	4050
	USF DR CARLOS EDUARDO BAUAB - THEODORO ROSA FILHO	ESF THEODORO ROSA FILHO	0000325074	SIM	3240	3264	100,74	3306
-D5	USF DRA ISABEL ETTRURI - PARQUE FLAMINGO	ESF PARQUE FLAMINGO I	0000324973	SIM	1944	2398	123,35	3247
	USF DRA ISABEL ETTRURI - PARQUE FLAMINGO	ESF PARQUE FLAMINGO II	0000324965	SIM	2925	3324	113,64	2884
	USF DR JOSE PIO NOGUEIRA DE SA - GABRIEL HERNANDES	ESF GABRIEL HERNANDES	0000324957	SIM	2241	2259	100,80	2135
	USF DR ATHOS PROCOPIO DE OLIVEIRA - JD IMPERIAL	ESF JARDIM IMPERIAL	0000324922	SIM	2759	2967	107,54	3212
	USF DR CARLOS ROBERTO SURIAN - NOVA CATANDUVA	ESF NOVA CATANDUVA I - EQ. 01	0001586572	SIM	1890	1978	104,66	2583
	USF DR CARLOS ROBERTO SURIAN - NOVA CATANDUVA	ESF NOVA CATANDUVA I - EQ. 02	0001586904	SIM	2059	2089	101,46	2950
	USF DR CARLOS ROBERTO SURIAN - NOVA CATANDUVA	ESF NOVA CATANDUVA I - EQ. 03	2292742	NÃO	2664	2067	77,59	709
	UBS DR LUIZ CARLOS FIGUEIREDO MALHEIROS - CENTRAL	CONSULTORIO NA RUA EQUIPE I	0001638513	NÃO	-	470	-	277
	<b>TOTAL</b>				<b>109135</b>	<b>109243</b>		<b>114201</b>

Fonte: Dados enviados pelas unidades, 2024. Acesso em:22/07/2024. Sistema IDS, 2024. Acesso em: 15/07/2024. Sistema E-gestor, 2024. Acesso em: 23/05/2024.

Na tabela 15 encontra-se o número de grupos de orientação, atividade educativa, prática corporal, realizados pelos profissionais musicoterapeuta, dançarino tradicional e popular e educador físico da Academia da Saúde do Alpino e Gavioli. A meta é de 20 grupos realizados por cada academia, totalizando 40 grupos ativos.

**Tabela 15: Número de atividades realizadas pelas academias da saúde, por profissional, por mês, no ano de 2024.**

ACADEMIA DA SAÚDE														
UNIDADE	Categoria Profissional	Produção realizada/mês												
		Janeiro	Fevereiro	Março	Abril	Maió	Junho	Julho	Agosto	Setembro	Outubro	Novembro	Dezembro	TOTAL
		Nº	Nº	Nº	Nº	Nº	Nº	Nº	Nº	Nº	Nº	Nº	Nº	Nº
Academia da Saúde (Alpino)	Musicoterapeuta	9	6	7	5	7	22							56
	Dançarino Tradicional e Popular	32	33	0	29	34	26							154
	Educador Físico	61	36	52	54	52	44							299
Academia da Saúde (Gavioli)	Musicoterapeuta	13	6	14	18	22	16							89
	Dançarino Tradicional e Popular	51	4	9	16	16	10							106
	Educador Físico	61	76	78	89	96	98							498
<b>Total</b>		<b>227</b>	<b>161</b>	<b>160</b>	<b>211</b>	<b>227</b>	<b>216</b>							<b>1202</b>

Fonte: Sistema IDS, 2024. Acesso em: 02/07/2024.

A meta do consultório na rua é realizar pelo menos 1 de cada procedimento por mês, são esses os procedimentos: Reunião de matriciamento, atividades intersetoriais, atividades de educação em saúde, atividade realizada no período noturno, atendimento em grupo, mobilização social, reunião de planejamento e monitoramento de ações da equipe e os atendimentos. A produção do consultório na rua encontra-se na tabela 16.

Tabela 16: Produção do consultório na rua, por mês, no ano de 2024.

CONSULTÓRIO NA RUA																													
Categoria Profissional	Meta - Contrato de Gestão - Atividade educativa, orientação em grupo, prática corporal, atividade física em grupo.		PRODUÇÃO REALIZADA/MÊS																										
			JANEIRO		FEVEREIRO		MARÇO		ABRIL		MAIO		JUNHO		JULHO		AGOSTO		SETEMBRO		OUTUBRO		NOVEMBRO		DEZEMBRO		TOTAL		
	Procedimentos/Ações	META	Nº	%	Nº	%	Nº	%	Nº	%	Nº	%	Nº	%	Nº	%	Nº	%	Nº	%	Nº	%	Nº	%	Nº	%	Nº		
Médico Generalista/ Clínico	1. Matriciamento e Articulação do cuidado.	90%	6		7		2		6		6		12															39	
	2. Atividades e ações Intersectoriais		3		11		12		8		10		9																53
Enfermeiro	3. Atividades de Educação em Saúde		2		2		5		5		5		1																20
Psicólogo	4. Abordagem multiprofissional realizada em período noturno no mínimo 1 x ao mês.		2	100	2	100	2	100	2	100	2	100	1	100															11
Auxiliar de Enfermagem	5. Atendimento em Grupo		13		10		7		13		8		11																62
Agente Social	6. Mobilização Social		3		2		3		2		3		1																14
Assistente Social	7. Planejamento e monitoramento das ações da equipe		3		5		4		2		4		5																23
	8- atendimentos			76		52		66		119		105		100															518
	<b>TOTAL</b>		<b>108</b>		<b>91</b>		<b>101</b>		<b>157</b>		<b>143</b>		<b>140</b>															<b>740</b>	

Fonte: Sistema IDS, 2024. Acesso em: 02/07/2024.

Na tabela 17 encontra-se a produção da Equipe Multiprofissional de Atenção Domiciliar – EMAD. A meta do EMAD é de 680 atendimentos por mês, e deve-se atingir pelo menos 85% dessa meta. A nutricionista passou a fazer parte do EMAD a partir de junho de 2024.

Tabela 17: Produção da Equipe Multiprofissional de atenção domiciliar, por profissional, por mês, no ano de 2024.

EQUIPE MULTIPROFISSIONAL DE ATENÇÃO DOMICILIAR - EMAD																															
Categoria Profissional	Meta - Contrato de Gestão		PRODUÇÃO MENSAL																												
			JANEIRO		FEVEREIRO		MARÇO		ABRIL		MAIO		JUNHO		JULHO		AGOSTO		SETEMBRO		OUTUBRO		NOVEMBRO		DEZEMBRO		TOTAL ANO				
	Nº mês	%	Nº	%	Nº	%	Nº	%	Nº	%	Nº	%	Nº	%	Nº	%	Nº	%	Nº	%	Nº	%	Nº	%	Nº	%	Nº	%			
Médico Generalista	680	85	97	*	90	*	100	*	109	*	105	*	106	*														607	*		
Enfermeiro			45	*	79	*	24	*	54	*	19	*	52	*															273	*	
Técnico de Enfermagem			346	*	345	*	368	*	281	*	299	*	288	*																1927	*
Fisioterapeuta			101	*	111	*	120	*	118	*	100	*	54	*																604	*
Psicólogo			79	*	87	*	88	*	98	*	93	*	73	*																518	*
Nutricionista			-	-	-	-	-	-	-	-	-	-	78	*																78	*
<b>TOTAL</b>					<b>668</b>	<b>98,2</b>	<b>712</b>	<b>104,7</b>	<b>700</b>	<b>102,9</b>	<b>660</b>	<b>97,1</b>	<b>616</b>	<b>90,6</b>	<b>651</b>	<b>95,7</b>														<b>4007</b>	<b>49,1</b>
Nutricionista			105	*	93	*	99	*	110	*	108	*	-	-	-	-	-	-	-	-	-	-	-	-	-	-	-	515	*		

Fonte: Sistema IDS, 2024. Acesso em: 02/07/2024.

Na tabela 18 encontra-se a produção do Centro de Reabilitação integrado – CRI Solo. A meta de cada profissional do CRI Solo é diferente, e cada profissional deve atingir por mês pelo menos 85% da sua meta.

Tabela 18: Produção do CRI Solo, por profissional, por mês, no ano de 2024.

CENTRO DE REABILITAÇÃO INTEGRADO - CRI (SOLO)																												
Categoria Profissional	Produção realizada/mês																											
	META	Janeiro		Fevereiro		Março		Abril		Maio		Junho		Julho		Agosto		Setembro		Outubro		Novembro		Dezembro		TOTAL		
		Nº	%	Nº	%	Nº	%	Nº	%	Nº	%	Nº	%	Nº	%	Nº	%	Nº	%	Nº	%	Nº	%	Nº	%	Nº	%	
Fisioterapeuta	1200	1410	117,5	835	69,6	1205	100,4	1368	114,0	1259	104,9	1342	111,8															<b>6077</b>
Fonoaudióloga	120	92	76,7	72	60,0	63	52,5	59	49,2	145	120,8	140	116,7															<b>431</b>
Terapeuta Ocupacional	120	86	71,7	84	70,0	116	96,7	88	73,3	124	103,3	123	102,5															<b>498</b>
<b>TOTAL</b>	<b>1440</b>	<b>1588</b>	<b>110,3</b>	<b>991</b>	<b>68,8</b>	<b>1384</b>	<b>96,1</b>	<b>1515</b>	<b>105,2</b>	<b>1528</b>	<b>106,1</b>	<b>1605</b>	<b>111,5</b>														<b>7006</b>	

Fonte: Sistema IDS, 2024. Acesso em: 02/07/2024.

Na tabela 19 encontra-se a produção do CRI Centro.



Tabela 19: Produção do CRI Centro, por profissional, por mês, no ano de 2024.

CENTRO DE REABILITAÇÃO INTEGRADO - CRI (CENTRO)																											
Categoria Profissional	Produção realizada/mês																										
	META	Janeiro		Fevereiro		Março		Abril		Maio		Junho		Julho		Agosto		Setembro		Outubro		Novembro		Dezembro		TOTAL	
		Nº	%	Nº	%	Nº	%	Nº	%	Nº	%	Nº	%	Nº	%	Nº	%	Nº	%	Nº	%	Nº	%	Nº	%	Nº	%
Terapeuta Ocupacional - Mahatma Gandhi	80	45	56,3	88	110,0	42	52,5	26	32,5	56	70,0	72	90,0														329
Fonoaudiólogo - Mahatma Gandhi	120?	-	-	-	-	-	-	-	-	67	55,8	122	101,7														189
Fisioterapeuta - Estatutário	-	263	*	279	*	361	*	312	*	376	*	389	*														1980
Fonoaudiólogo - Estatutário	-	63	*	146	*	178	*	150	*	148	*	127	*														812
<b>TOTAL</b>		<b>371</b>	*	<b>513</b>	*	<b>581</b>	*	<b>488</b>	*	<b>647</b>	*	<b>710</b>	*														<b>3310</b>

Fonte: Sistema IDS, 2024. Acesso em: 18/07/2024.

A meta do Caps II é de 1000 atendimentos e 10 reuniões de matriciamento somando todos os profissionais. A produção encontra-se na tabela 20.

Tabela 20: Produção do CAPS II, por profissional, por mês, no ano de 2024.

Centro de Atenção Psicossocial II - CAPS II - Transtornos Mentais e Comportamentais

Categoria Profissional (Nível Médio e Superior)	Meta - Contrato de Gestão		PRODUÇÃO REALIZADA/MÊS																												
			Janeiro		Fevereiro		Março		Abril		Maio		Junho		Julho		Agosto		Setembro		Outubro		Novembro		Dezembro		TOTAL ANO				
	Nº	%	Nº	%	Nº	%	Nº	%	Nº	%	Nº	%	Nº	%	Nº	%	Nº	%	Nº	%	Nº	%	Nº	%	Nº	%	Nº	%			
Médico Psiquiatra	1000 atendimentos/mês (nível médio e superior)	85	506	*	302	*	499	*	485	*	469	*	324	*															2585	*	
Enfermeira			128	*	135	*	207	*	171	*	187	*	167	*																995	*
Psicólogo			172	*	245	*	304	*	311	*	282	*	203	*																1517	*
Assistente Social			141	*	143	*	117	*	86	*	129	*	111	*																727	*
Terapeuta Ocupacional			152	*	167	*	114	*	120	*	70	*	17	*																640	*
Auxiliar de Enfermagem			124	*	37	*	22	*	21	*	0	*	0	*																204	*
Artesão			0	*	0	*	0	*	0	*	0	*	0	*																0	*
Educador Físico			10	*	0	*	10	*	12	*	16	*	17	*																65	*
Psicopedagogo			19	*	31	*	0	*	23	*	29	*	0	*																102	*
Fonoaudiólogo			39	*	33	*	17	*	13	*	48	*	0	*																150	*
Farmacêutico			0	*	0	*	0	*	0	*	0	*	0	*																0	*
<b>TOTAL</b>					<b>1291</b>	<b>129,1</b>	<b>1093</b>	<b>109,3</b>	<b>1290</b>	<b>129,0</b>	<b>1242</b>	<b>124,2</b>	<b>1230</b>	<b>123,0</b>	<b>839</b>	<b>83,9</b>														<b>6985</b>	<b>58,2</b>
Psicólogo - Estatutário	-		29	*	59	*	82	*	71	*	0	*	58	*															299	*	
<b>TOTAL</b>			<b>1320</b>	<b>132,0</b>	<b>1152</b>	<b>115,2</b>	<b>1372</b>	<b>137,2</b>	<b>1313</b>	<b>131,3</b>	<b>1230</b>	<b>123,0</b>	<b>897</b>	<b>89,7</b>														<b>7284</b>	<b>60,7</b>		
Médico Psiquiatra	10 reuniões de matriciamento na atenção básica.	85	18	*	14	*	15	*	16	*	9	*	16	*															88	*	
Psicólogo			0	*	0	*	1	*	0	*	8	*	2	*																11	*
Terapeuta Ocupacional			0	*	0	*	0	*	0	*	0	*	0	*																0	*
Enfermeiro			3	*	1	*	5	*	1	*	0	*	0	*																10	*
Assistente Social			0	*	0	*	0	*	0	*	0	*	1	*	1	*														2	*
<b>TOTAL</b>			<b>21</b>	<b>210,0</b>	<b>15</b>	<b>150,0</b>	<b>21</b>	<b>210,0</b>	<b>17</b>	<b>170,0</b>	<b>18</b>	<b>180,0</b>	<b>19</b>	<b>190,0</b>														<b>111</b>	<b>92,5</b>		
Psicólogo - Estatutário	-		0	*	0	*	0	*	0	*	0	*	0	*															0	*	
<b>TOTAL</b>			<b>21</b>	<b>210,0</b>	<b>15</b>	<b>150,0</b>	<b>21</b>	<b>210,0</b>	<b>17</b>	<b>170,0</b>	<b>18</b>	<b>180,0</b>	<b>19</b>	<b>190,0</b>														<b>111</b>	<b>92,5</b>		

Fonte: Sistema IDS, 2024. Acesso em: 02/07/2024.

A meta do Caps AD também é de 1000 atendimentos e 10 reuniões de matriciamento somando todos os profissionais. A produção encontra-se na tabela 21.

Tabela 21: Produção do CAPS AD, por profissional, por mês, no ano de 2024.

## Centro de Atenção Psicossocial AD - CAPS AD - Álcool e Drogas

Categoria Profissional (Nível Médio e Superior)	Meta - Contrato de Gestão		Produção realizada/mês																											
			Janeiro		Fevereiro		Março		Abril		Maio		Junho		Julho		Agosto		Setembro		Outubro		Novembro		Dezembro		TOTAL ANO			
	Nº	%	Nº	%	Nº	%	Nº	%	Nº	%	Nº	%	Nº	%	Nº	%	Nº	%	Nº	%	Nº	%	Nº	%	Nº	%	Nº	%		
Médico Psiquiatra	1000 atendimentos/mês (nível médio e superior)	85	124	*	82	*	126	*	189	*	198	*	200	*														919	*	
Médico Clínico			16	*	13	*	8	*	11	*	13	*	7	*															68	*
Enfermeira			101	*	63	*	71	*	93	*	75	*	10	*															413	*
Psicólogo			583	*	496	*	731	*	408	*	550	*	622	*															3390	*
Assistente Social			62	*	62	*	0	*	77	*	80	*	57	*															338	*
Terapeuta Ocupacional			154	*	51	*	142	*	152	*	183	*	88	*															770	*
Auxiliar de Enfermagem			22	*	209	*	395	*	428	*	280	*	262	*															1596	*
Artesão			0	*	2	*	0	*	0	*	0	*	0	*															2	*
Educador físico			11	*	0	*	10	*	9	*	8	*	13	*															51	*
<b>TOTAL</b>					<b>1073</b>	<b>107,3</b>	<b>978</b>	<b>97,8</b>	<b>1483</b>	<b>148,3</b>	<b>1367</b>	<b>136,7</b>	<b>1387</b>	<b>138,7</b>	<b>1259</b>	<b>125,9</b>														<b>7547</b>
Psicólogo - Estatutário	-		134	*	165	*	165	*	192	*	28	*	201	*														885	*	
<b>TOTAL</b>			<b>1207</b>	<b>120,7</b>	<b>1143</b>	<b>114,3</b>	<b>1648</b>	<b>164,8</b>	<b>1559</b>	<b>155,9</b>	<b>1415</b>	<b>141,5</b>	<b>1460</b>	<b>146,0</b>														<b>8432</b>	<b>70,3</b>	
Médico Psiquiatra	5 reuniões de matriciamento na atenção básica (a partir de junho 2023)	85	0	*	1	*	5	*	4	*	4	*	4	*														18	*	
Médico Clínico			0	*	0	*	0	*	0	*	0	*	0	*															0	*
Psicólogo			3	*	5	*	1	*	0	*	0	*	0	*															9	*
Terapeuta Ocupacional			0	*	0	*	0	*	0	*	0	*	0	*															0	*
Assistente Social			0	*	0	*	0	*	0	*	0	*	0	*															0	*
Enfermeiro			0	*	0	*	0	*	0	*	0	*	0	*															0	*
<b>TOTAL</b>			<b>3</b>	<b>60,0</b>	<b>6</b>	<b>120,0</b>	<b>6</b>	<b>120,0</b>	<b>4</b>	<b>80,0</b>	<b>4</b>	<b>80,0</b>	<b>4</b>	<b>40,0</b>													<b>27</b>	<b>28,4</b>		
Psicólogo - Estatutário	-		0	*	0	*	0	*	0	*	0	*	0	*														0	*	
<b>TOTAL</b>			<b>3</b>	<b>60,0</b>	<b>6</b>	<b>120,0</b>	<b>6</b>	<b>120,0</b>	<b>4</b>	<b>80,0</b>	<b>4</b>	<b>80,0</b>	<b>4</b>	<b>40,0</b>													<b>27</b>	<b>28,4</b>		

Fonte: Sistema IDS, 2024. Acesso em: 02/07/2024.

O CAPS Infantil – CAPS I iniciou em junho de 2024. Sua meta também é de 1000 atendimentos e 10 reuniões de matriciamento somando todos os profissionais.

Sua produção encontra-se na tabela 22.

**Tabela 22: Produção do CAPS AD, por profissional, por mês, no ano de 2024.**

Centro de Atenção Psicossocial Infantil - CAPS I																					
Categoria Profissional (Nível Médio e Superior)	Meta - Contrato de Gestão		Produção realizada/mês																		
			Junho		Julho		Agosto		Setembro		Outubro		Novembro		Dezembro		TOTAL ANO				
	Nº	%	Nº	%	Nº	%	Nº	%	Nº	%	Nº	%	Nº	%	Nº	%	Nº	%			
Médico Psiquiatra Infantil	1000 atendimentos / mês (nível médio e superior) (à partir de junho/2024)	85	46	*														46	*		
Enfermeiro			31	*															31	*	
Psicólogo Infantil			0	*																0	*
Terapeuta Ocupacional			17	*																17	*
Auxiliar/ técnico de Enfermagem			0	*																0	*
Arte Educador			0	*																0	*
Psicopedagogo			12	*																12	*
Fonoaudiólogo			28	*																28	*
<b>TOTAL</b>			<b>134</b>	<b>13,4</b>														<b>134</b>	<b>2,2</b>		
Médico Psiquiatra Infantil	10 reuniões de matriciamento na atenção básica (à partir de junho 2024)	85	0	*															0	*	
Enfermeiro			1	*																1	*
Psicólogo Infantil			0	*																0	*
Terapeuta Ocupacional			0	*																0	*
Psicopedagogo			0	*																0	*
Fonoaudiólogo			0	*																0	*
<b>TOTAL</b>			<b>1</b>	<b>10,0</b>														<b>1</b>	<b>1,7</b>		

Fonte: Sistema IDS, 2024. Acesso em: 02/07/2024.

A tabela 23 mostra o número de atendimentos na Unidade de Pronto Atendimento Dr. Atilio C Cypriano no ano de 2024.

**Tabela 23: Número de atendimentos na Unidade de Pronto Atendimento Dr. Atilio C Cypriano, no ano de 2024.**

<b>Produção UPA - Unidade de Pronto Atendimento Dr. Atilio C Cypriano</b>	<b>Janeiro</b>	<b>Fevereiro</b>	<b>Março</b>	<b>Abril</b>	<b>Mai</b>	<b>Junho</b>	<b>Julho</b>	<b>Agosto</b>	<b>Setembro</b>	<b>Outubro</b>	<b>Novembro</b>	<b>Dezembro</b>	<b>TOTAL</b>
ACOLHIMENTO	89	118	100	158	101	79							<b>645</b>
ATENDIMENTO ADULTO	4.595	5.497	5.827	6.534	5.939	4.961							<b>33.353</b>
ATENDIMENTO PEDIATRICO	651	1.178	1.699	2.113	1.490	1.407							<b>8.538</b>
MEDICAÇÃO/PROCEDIMENTOS	3.118	3.180	3.817	3.675	3.318	3.220							<b>20.328</b>
OBSERVAÇÃO ADULTO	51	42	42	44	37	21							<b>237</b>
OBSERVAÇÃO PEDIATRICA	10	11	17	5	4	1							<b>48</b>
URGENCIA/EMERGENCIA	15	11	15	24	12	2							<b>79</b>
ATENDIMENTO SOCIAL	963	856	591	997	1.235	1.147							<b>5.789</b>
ATENDIMENTO ODONTOLÓGICO	245	264	209	195	179	196							<b>1.288</b>
VAGA CROSS	142	124	144	137	140	84							<b>771</b>
RAIO-X (INATIVO)	0	11	1	0	0	0							<b>12</b>
AGUARDA EXAMES LABORATORIAIS	0	29	2	0	0	0							<b>31</b>
<b>TOTAL</b>	<b>9.879</b>	<b>11.321</b>	<b>12.464</b>	<b>13.882</b>	<b>12.455</b>	<b>11.118</b>							<b>71.119</b>

Fonte: Sistema IDS,2024. Acesso em: 18/07/2024.

A tabela 24 mostra o número de atendimentos médicos do CEM e CEM-CRI, por especialidade e profissional, no ano de 2024.

Tabela 24: Número de atendimentos nos Centros de Especialidades Médicas, CEM e CEM-CRI, no ano de 2024.

CENTRO DE ESPECIALIDADES MÉDICAS																												
ESPECIALIDADE	MÉDICOS	NÚMERO DE ATENDIMENTOS MÉDICOS 2024																										
		Janeiro		Fevereiro		Março		Abril		Maio		Junho		Julho		Agosto		Setembro		Outubro		Novembro		Dezembro		TOTAL		
		CEM	CEM-CRI	CEM	CEM-CRI	CEM	CEM-CRI	CEM	CEM-CRI	CEM	CEM-CRI	CEM	CEM-CRI	CEM	CEM-CRI	CEM	CEM-CRI	CEM	CEM-CRI	CEM	CEM-CRI	CEM	CEM-CRI	CEM	CEM-CRI	CEM	CEM-CRI	CEM
Cirurgia Vascular	Profissional 1	26	0	87	0	37	0	71	0	81	0	86	0														<b>388</b>	<b>0</b>
Oncologista	Profissional 1	52	0	0	0	49	0	0	0	70	0	60	0														<b>231</b>	<b>0</b>
Pneumologista	Profissional 1	35	0	45	0	0	0	76	0	69	0	83	0														<b>308</b>	<b>0</b>
Pneumologista	Profissional 2	0	12	0	16	0	18	0	28	0	11	0	23														<b>0</b>	<b>108</b>
Dermatologista	Profissional 1	0	68	0	42	0	39	0	73	0	11	0	0														<b>0</b>	<b>233</b>
Dermatologista	Profissional 2	0	2	0	0	0	44	0	93	0	74	0	28														<b>0</b>	<b>241</b>
Dermatologista	Profissional 3	39	0	13	0	24	0	20	0	9	0	16	0														<b>121</b>	<b>0</b>
Gastroenterologista	Profissional 1	6	0	4	0	4	0	10	0	3	0	3	0														<b>30</b>	<b>0</b>
Ortopedista	Profissional 1	69	0	99	0	48	0	76	0	65	0	15	0														<b>372</b>	<b>0</b>
Ortopedista	Profissional 2	79	0	24	0	20	0	45	0	19	0	6	0														<b>193</b>	<b>0</b>
Ortopedista	Profissional 3	8	0	17	0	0	0	0	0	19	0	5	0														<b>49</b>	<b>0</b>
Cardiologista	Profissional 1	86	0	47	0	54	0	78	0	52	0	42	0														<b>359</b>	<b>0</b>
Otorrinolaringologista	Profissional 1	0	53	0	15	0	43	0	62	0	56	0	65														<b>0</b>	<b>294</b>
Otorrinolaringologista	Profissional 2	2	29	0	20	0	32	0	38	0	35	0	11														<b>2</b>	<b>165</b>
Pediatra	Profissional 1	0	4	0	0	0	5	0	1	0	0	1	0														<b>1</b>	<b>10</b>
Pediatra - Mahatma	Profissional 1	4	0	0	0	0	0	0	0	0	0	0	0														<b>4</b>	<b>0</b>
Pediatra	Profissional 2	12	0	37	0	7	0	39	0	36	0	42	0														<b>173</b>	<b>0</b>
Pediatra	Profissional 3	0	0	0	0	0	0	0	0	0	0	30	0														<b>30</b>	<b>0</b>
Médico Clínico	Profissional 1	38	0	36	0	0	0	33	0	5	0	16	0														<b>128</b>	<b>0</b>
	<b>TOTAL</b>	<b>456</b>	<b>168</b>	<b>409</b>	<b>93</b>	<b>243</b>	<b>181</b>	<b>448</b>	<b>295</b>	<b>428</b>	<b>187</b>	<b>405</b>	<b>127</b>	<b>0</b>	<b>0</b>	<b>0</b>	<b>0</b>	<b>0</b>	<b>0</b>	<b>0</b>	<b>0</b>	<b>0</b>	<b>0</b>	<b>0</b>	<b>0</b>	<b>0</b>	<b>2389</b>	<b>1051</b>

Fonte: Sistema IDS, 2024. Acesso em: 19/07/2024.

A tabela 25 mostra o absenteísmo (% de faltas) do Centro de Especialidades Médicas - CEM, no ano de 2024.

Tabela 25: Absenteísmo no Centro de Especialidades Médicas - CEM, no ano de 2024.

CENTRO DE ESPECIALIDADES MÉDICAS													
ESPECIALIDADE	MÉDICOS	ABSENTEÍSMO (% DE FALTAS)											
		JANEIRO	FEVEREIRO	MARÇO	ABRIL	MAIO	JUNHO	JULHO	AGOSTO	SETEMBRO	OUTUBRO	NOVEMBRO	DEZEMBRO
		%	%	%	%	%	%	%	%	%	%	%	%
CIRURGIA VASCULAR	Profissional 1 (CEM)	10,71	16,50	19,57	14,46	15,63	15,69						
ONCOLOGISTA	Profissional 1 (CEM)	16,95	20,34	20,97	17,44	27,08	22,08						
PNEUMOLOGISTA	Profissional 1 (CEM)	32,69	14,00	15,05	21,65	14,81	14,43						
	Profissional 2 (CEM-CRI)	55,56	52,94	55,00	37,78	50,00	37,84						
DERMATOLOGISTA	Profissional 1 (CEM-CRI)	41,74	53,85	58,51	43,41	73,81	-						
	Profissional 2 (CEM-CRI)	80,00	-	59,63	36,73	40,32	22,22						
	Profissional 3 (CEM)	28,57	12,50	20,00	25,93	30,77	30,43						
GASTROENTEROLOGISTA	Profissional 1 (CEM)	41,67	20,00	42,86	45,45	0,00	50,00						
ORTOPEDISTA	Profissional 1 (CEM)	24,44	19,01	14,29	15,48	20,73	21,05						
	Profissional 2 (CEM)	27,78	8,00	16,67	12,24	32,14	0,00						
	Profissional 3 (CEM)	0,00	22,73	-	-	9,52	28,57						
CARDIOLOGISTA	Profissional 1 (CEM)	30,00	18,97	26,03	12,94	25,71	26,32						
OTORRINOLARINGOLOGISTA	Profissional 1 (CEM-CRI)	45,36	44,44	27,12	25,30	17,65	22,62						
	Profissional 2 (CEM-CRI)	41,51	16,67	31,91	26,92	12,50	42,11						
PEDIATRA	Profissional 1 (CEM-CRI)	0,00	-	0,00	0,00	-	0,00						
PEDIATRA MAHATMA	Profissional 1 (CEM)	33,33	-	-	-	-	-						
PEDIATRA	Profissional 2 (CEM)	62,50	11,11	13,16	11,63	26,53	22,22						

PEDIATRA	Profissional 3 (CEM)	-	-	-	-	100,00	34,78						
MÉDICO CLÍNICO	Profissional 1 (CEM)	33,33	-	12,50	62,5	16,67	23,81						

Fonte: Sistema IDS, 2024. Acesso em: 19/07/2024.

## 2.2 MEDICAMENTOS DISPENSADOS

A tabela 26 mostra a quantidade e percentual dos insumos dispensados por unidades de saúde, no mês de junho de 2024.

**Tabela 26: Quantidade e percentual dos insumos dispensados por unidades de saúde, no mês de junho de 2024.**

Classificação	Unidade	Quantidade	%
1º	57 - CAF MED - CENTRAL DE ABASTECIMENTO FARMACEUTICO	2.863.891	45,92%
2º	4 - UBS DR JOSE BARRIONUEVO RODRIGUES - VILA SOTO	282.202	4,52%
3º	47 - UPA - UNIDADE DE PRONTO ATENDIMENTO DR ATILIO C CYPRIANO	264.693	4,24%
4º	45 - USF DR SERGIO BANHOS - RESIDENCIAL ANUAR PACHA	237.702	3,81%
5º	55 - UBS ENFERMEIRO DIOMAR JOSE DOS SANTOS - GLORIA III	236.023	3,78%
6º	3 - UBS DR LUIZ CARLOS FIGUEIREDO MALHEIROS - CENTRAL	209.624	3,36%
7º	13 - USF DR JOSE ROCHA - JD GAVIOLI	202.845	3,25%
8º	31 - USF DR ARMINDO MASTROCOLA - SANTA ROSA	170.241	2,73%
9º	27 - USF DR MICHEL CURI - NOSSO TETO	167.730	2,69%
10º	26 - USF DRA ISABEL ETTRURI - PARQUE FLAMINGO	165.462	2,65%
11º	16 - UBS DR VICENTE BUCHIANERI - JARDIM VERTONI	148.038	2,37%
12º	9 - UBS DR FRANCISCO LOPES LADEIRA - JD SALLES	139.716	2,24%
13º	14 - USF DR MILTON MAGUOLLO - BOM PASTOR	136.460	2,19%
14º	29 - USF DR JOSE RAMIRO MADEIRA - CONJUNTO EUCLIDES	130.332	2,09%
15º	51 - USF DR CARLOS ROBERTO SURIAN - NOVA CATANDUVA	128.407	2,06%
16º	32 - USF DR JOAO MIGUEL CALIL - SANTO ANTONIO	127.820	2,05%
17º	11 - USF DR NAPOLEAO PELLICANO - JARDIM ALPINO	121.215	1,94%
18º	44 - USF DR OLAVO BARROS - MONTE LIBANO	96.576	1,55%
19º	12 - USF DR ATHOS PROCOPIO DE OLIVEIRA - JD IMPERIAL	91.053	1,46%
20º	37 - USF DR CARLOS EDUARDO BAUAB - THEODORO ROSA FILHO	89.278	1,43%
21º	17 - USF DR JOSE PIO NOGUEIRA DE SA - GABRIEL HERNANDES	64.122	1,03%
22º	38 - USF DR SERGIO DA COSTA PERES - JARDIM DEL REY	63.666	1,02%
23º	33 - USF DRA GESABEL CLEMENTE MARQUES DE LA HABA - PEDRO NECHAR	42.503	0,68%



24º	59 - ALMOXARIFADO CENTRAL	22.459	0,36%
25º	58 - CAF MED JUD - CENTRAL DE ABASTECIMENTO FARMACEUTICO - JUDICIAL	14.300	0,23%
26º	61 - FARMACIA JUDICIAL	13.730	0,22%
27º	15 - FARMACIA MUNICIPAL DE CATANDUVA - VER. ADEMAR R. DE MORAES	2.270	0,04%
28º	5 - CEM - CENTRO DE ESPECIALIDADES MEDICAS MANOEL DOS S. QUELHAS	2.234	0,04%
29º	6 - COORDENADORIA DST AIDS CATANDUVA	1.346	0,02%
30º	10 - USF DR ALCIONE NASORRI - SOLO SAGRADO	576	0,01%
<b>TOTAL</b>		<b>6.236.514</b>	<b>100,00%</b>

Fonte: Sistema IDS,2024. Acesso em: 16/07/2024.

A tabela 27 mostra a quantidade e percentual dos fármacos dispensados por grupo, no mês de junho de 2024.

**Tabela 27: Quantidade e percentual dos fármacos dispensados por grupo, no mês de junho de 2024.**

Classificação	GRUPO	Quantidade	%
1º	3 - ATENCAO BASICA	2.860.457	45,87%
2º	9 - CONTROLADO	1.276.928	20,48%
3º	5 - ANTIHIPERTENSIVOS	991.606	15,90%
4º	4 - ANTIDIABETICOS	535.902	8,59%
5º	16 - INSULINO DEPENDENTE	254.962	4,09%
6º	10 - ANTIMICROBIANOS	151.298	2,43%
7º	51 - MATERIAL MEDICO HOSPITALAR	50.862	0,82%
8º	55 - MATERIAL DE DISTRIBUICAO GRATUITA	24.278	0,39%
9º	23 - CONSUMO INTERNO	19.455	0,31%
10º	56 - MATERIAL DE ESCRITÓRIO	19.437	0,31%
11º	8 - ACAO JUDICIAL	18.945	0,30%
12º	20 - MEDICAMENTOS UPA	7.285	0,12%
13º	6 - ESTRATEGICO	6.190	0,10%
14º	15 - TUBERCULOSE	5.000	0,08%
15º	13 - TABAGISMO	2.791	0,04%
16º	21 - PROTOCOLO	2.044	0,03%
17º	14 - TOXOPLASMOSE	1.922	0,03%
18º	17 - HORMONIOTERAPIA	1.753	0,03%
19º	11 - CURATIVOS MAC	1.606	0,03%
20º	18 - SAUDE DA MULHER	886	0,01%
21º	12 - HANSEIASE	582	0,01%

22º	57 - Odontologia	574	0,01%
23º	53 - MATERIAL DE PROTECAO E SEGURANCA	492	0,01%
24º	54 - MATERIAL LABORATORIAL	375	0,01%
25º	52 - SUPLEMENTO ALIMENTAR	370	0,01%
26º	50 - INSUMOS GERAIS	313	0,01%
27º	22 - BOLSA EMERGENCIA	142	0,00%
28º	2 - MEDICAMENTOS	45	0,00%
29º	19 - MANIPULADOS	10	0,00%
30º	7 - ESPECIALIZADO	4	0,00%
<b>TOTAL</b>		<b>6.236.514</b>	<b>100,00%</b>

Fonte: Sistema IDS,2024. Acesso em: 16/07/2024.

A tabela 28 mostra os medicamentos controlados dispensados, por quantidade e percentual, no mês de junho de 2024.

**Tabela 28: Quantidade e percentual dos Insumos dispensados pelo grupo medicamentos controlados, no mês de junho de 2024.**

Classificação	Insumos do grupo Medicamentos Controlados	Quantidade	%
1º	1280 - SERTRALINA 50 MG COMPRIMIDO	219.368	17,18%
2º	720 - CLONAZEPAM 2 MG COMPRIMIDO	154.031	12,06%
3º	578 - AMITRIPTILINA, CLORIDRATO 25 MG COMPRIMIDO	116.868	9,15%
4º	522 - ACIDO VALPROICO (VALPROATO DE SODIO) 500 MG COMPRIMIDO	112.845	8,84%
5º	672 - CARBAMAZEPINA 200 MG COMPRIMIDO	101.588	7,96%
6º	1386 - VENLAFAXINA 75 MG COMPRIMIDO	91.940	7,20%
7º	710 - CITALOPRAM 20 MG COMPRIMIDO	83.863	6,57%
8º	735 - CODEINA 30 MG + PARACETAMOL 500 MG COMPRIMIDO	42.850	3,36%
9º	717 - CLOMIPRAMINA 25 MG COMPRIMIDO	35.750	2,80%
10º	1207 - PROMETAZINA, CLORIDRATO 25 MG COMPRIMIDO	31.168	2,44%
11º	851 - FENITOINA SODICA 100 MG COMPRIMIDO	29.242	2,29%
12º	719 - CLONAZEPAM 0,5 MG COMPRIMIDO	28.228	2,21%
13º	731 - CLORPROMAZINA, CLORIDRATO 25 MG COMPRIMIDO	28.010	2,19%
14º	1140 - NORTRIPTILINA, CLORIDRATO 25 MG CAPSULA	25.900	2,03%
15º	1018 - LEVODOPA 200 MG + BENSERAZIDA 50 MG COMPRIMIDO	23.250	1,82%
16º	624 - BIPERIDENO, CLORIDRATO 2 MG COMPRIMIDO	22.260	1,74%
17º	853 - FENOBARBITAL 100 MG COMPRIMIDO	20.890	1,64%
18º	674 - CARBONATO DE LITIO 300 MG COMPRIMIDO	19.190	1,50%
19º	920 - HALOPERIDOL 5 MG COMPRIMIDO	15.360	1,20%
20º	1021 - LEVOMEPRIMAZINA 25 MG COMPRIMIDO	15.116	1,18%
21º	730 - CLORPROMAZINA, CLORIDRATO 100 MG COMPRIMIDO	14.570	1,14%
22º	1020 - LEVOMEPRIMAZINA 100 MG COMPRIMIDO	12.660	0,99%

23º	946 - IMIPRAMINA, CLORIDRATO 25 MG COMPRIMIDO	10.390	0,81%
24º	1035 - LORAZEPAM 2 MG COMPRIMIDO	6.134	0,48%
25º	918 - HALOPERIDOL 1 MG COMPRIMIDO	6.010	0,47%
26º	1367 - TRAMADOL, CLORIDRATO 100 MG COMPRIMIDO	4.238	0,33%
27º	1119 - NALTREXONA 50 MG COMPRIMIDO	2.750	0,22%
28º	1358 - TIORIDAZINA, CLORIDRATO 100 MG COMPRIMIDO	550	0,04%
29º	922 - HALOPERIDOL, DECANOATO 70,52 MG/ML (EQUIV 50 MG DE HALOPERIDOL) SOLUCAO INJETAVEL AMPOLA 1 ML	419	0,03%
30º	1368 - TRAMADOL, CLORIDRATO 50 MG/ML SOLUCAO INJETAVEL AMPOLA 1 ML	274	0,02%
31º	1208 - PROMETAZINA, CLORIDRATO 25 MG/ML SOLUCAO INJETAVEL AMPOLA 2 ML	252	0,02%
32º	521 - ACIDO VALPROICO (VALPROATO DE SODIO) 50 MG/ML SOLUCAO ORAL FRASCO 100 ML	218	0,02%
33º	1022 - LEVOMEPRMAZINA 40 MG/ML SOLUCAO ORAL FRASCO 20 ML	190	0,01%
34º	784 - DIAZEPAM 10 MG COMPRIMIDO	112	0,01%
35º	855 - FENOBARBITAL 40 MG/ML SOLUCAO ORAL FRASCO 20 ML	107	0,01%
36º	852 - FENITOINA SODICA 50 MG/ML SOLUCAO INJETAVEL AMPOLA 5 ML	103	0,01%
37º	1099 - MORFINA 1 MG/ML SOLUCAO INJETAVEL AMPOLA 2 ML	101	0,01%
38º	854 - FENOBARBITAL 100 MG/ML SOLUCAO INJETAVEL AMPOLA 2 ML	52	0,00%
39º	785 - DIAZEPAM 5 MG/ML SOLUCAO INJETAVEL AMPOLA 2 ML	35	0,00%
40º	919 - HALOPERIDOL 2 MG/ML SOLUCAO ORAL FRASCO 20 ML	16	0,00%
41º	921 - HALOPERIDOL 5 MG/ML SOLUCAO INJETAVEL AMPOLA 1 ML	14	0,00%
42º	732 - CLORPROMAZINA, CLORIDRATO 5 MG/ML SOLUCAO INJETAVEL AMPOLA 5ML	7	0,00%
43º	1092 - MIDAZOLAM 5 MG/ML SOLUCAO INJETAVEL AMPOLA 3 ML	5	0,00%
44º	1433 - MIDAZOLAM 5MG/ML 10ML SOLUCAO INJETAVEL	4	0,00%
<b>TOTAL</b>		<b>1.276.928</b>	<b>100,00%</b>

Fonte: Sistema IDS,2024. Acesso em: 16/07/2024.

## 2.3 PROCEDIMENTOS

Na tabela 29 encontram-se os procedimentos realizados pelas equipes de atenção básica, no ano de 2024. Algumas unidades de saúde lançam os dados atrasados, então atualizamos os outros meses. Até a data de fechamento, as equipes: Pachá, Alpino 2, Lunardelli, Nosso Teto 1 e 2, Salles, Central 2, Gavioli 2, Santo Antônio, Theodoro, Flamingo 2 estavam com dados incompletos ou não preenchidos até o mês de junho.

**Tabela 29: Consolidado das ações e procedimentos realizados pelas equipes de saúde, por mês, no ano de 2024.**

<b>PROCEDIMENTOS REALIZADOS PELA EQUIPE DE ATENÇÃO BÁSICA</b>	<b>JANEIRO</b>	<b>FEVEREIRO</b>	<b>MARÇO</b>	<b>ABRIL</b>	<b>MAIO</b>	<b>JUNHO</b>	<b>JULHO</b>	<b>AGOSTO</b>	<b>SETEMBRO</b>	<b>OUTUBRO</b>	<b>NOVEMBRO</b>	<b>DEZEMBRO</b>	<b>TOTAL</b>
Administração de medicamentos via intramuscular	1588	1430	1546	1791	1581	1299							9235
Administração de medicamentos via endovenosa	929	1116	1405	1956	2073	1024							8503
Administração de medicamentos via oral	219	135	166	258	263	232							1273
Administração de Penicilina para tratamento de sífilis	5	14	30	19	22	19							109
Aferição de pressão arterial	12673	13162	15461	17800	15017	11449							85562
Aferição de temperatura	2361	3386	4133	5736	5214	3109							23939
Atendimento individual em domicílio (auxiliar de enfermagem) Visita domiciliar por profissional de nível médio	486	518	881	735	574	616							3810
Atividade coletiva - Educação em saúde	120	118	121	130	128	123							740
Atividade coletiva - Atendimento em grupo	135	158	163	149	156	154							915
Atividade coletiva - Avaliação/ Procedimento coletivo	81	90	114	92	105	296							778
Avaliação antropométrica	2687	3039	3162	2881	3404	2800							17973
Cateterismo vesical de alívio	2	5	4	4	11	3							29
Cateterismo vesical de demora	26	26	31	28	30	24							165
Cirurgia de unha (cantoplastia)	0	0	0	1	2	0							3
Coleta de linfa para pesquisa de M Leprae	5	5	5	3	10	3							31
Coleta de material p/ exame laboratorial	3806	4148	3852	4796	4842	3401							24845
Curativo especial	88	79	63	87	110	142							569
Curativos simples	1426	1199	1709	1483	1067	1016							7900
Debridamento de ulcera de tecidos desvitalizados	6	5	3	1	2	2							19
Debridamento de ulcera necrose	1	0	0	0	1	1							3
Drenagem de abscesso	1	1	2	2	2	2							10
Eletrocardiograma	509	246	431	201	150	189							1726
Exereses de tumor de pele e anexos - cisto sebáceo - lipoma	0	0	0	0	2	0							2
Exame de Pé Diabético	78	131	117	154	143	59							682
Glicemia capilar	3421	3364	3167	3378	3070	2486							18886
Medição de altura	9904	10007	10401	11607	10498	8143							60560
Medição de peso	5470	5686	6712	7823	6760	5217							37668
Nebulização/inalação	50	40	72	88	88	90							428
Pesquisa de SARS-COV-2 por RT-PCR	38	181	202	303	138	78							940
Prova do laço	99	245	488	671	993	338							2834

Remoção de Cerumen de conduto auditivo externo uni bilateral	15	10	18	18	24	18															103	
Teste do Pezinho / coleta de sangue para triagem neonatal	27	28	34	33	48	33																203
Retirada (excisão) de corpo estranho da cavidade auditiva e nasal	0	0	0	0	0	3																3
Retirada (excisão) de corpo estranho subcutâneo	1	0	0	0	0	0																1
Retirada (excisão) de pontos de cirurgias básicas	106	34	84	63	66	72																425
Sutura simples	4	4	5	1	10	3																27
Tamponamento nasal anterior e/ou posterior (tamponamento de epistaxe)	0	0	0	0	0	0																0
Terapia de Reidratação Oral	53	160	109	73	53	24																472
Teste Rápido para detecção de infecção pelo HIV na gestante	70	69	64	78	60	50																391
Teste Rápido para detecção de infecção pelo HIV	69	76	48	62	68	45																368
Teste Rápido de Gravidez	71	57	50	70	63	59																370
Teste Rápido para Sífilis	70	62	58	73	58	41																362
Teste Rápido para Sífilis na gestante ou pai	65	71	65	68	61	52																382
Teste Rápido para Hepatite C	96	96	97	102	95	72																558
Teste Rápido para detecção de infecção pelo HBV (Hepatite B)	88	92	91	103	92	70																536
Teste Rápido para Detecção de SARS-COVID-2	22	85	27	45	17	31																227
Triagem oftalmológica	231	135	70	91	103	65																695
Nº de exames laboratoriais solicitados	67463	51540	53629	55922	49608	40569																318731
Nº de exames NÃO laboratoriais solicitados	10185	7854	8348	7659	6738	4517																45301
<b>TOTAL</b>	<b>124850</b>	<b>108907</b>	<b>117238</b>	<b>126638</b>	<b>1E+05</b>	<b>88039</b>																679292

Fonte: Dados enviados pelas equipes das Unidades Básicas de Saúde, 2024. Acesso em:22/07/2024.

Na tabela 30 encontram-se os procedimentos realizados pelas equipes de saúde bucal, no ano de 2024. Algumas unidades de saúde lançam os dados atrasados, então atualizamos os outros meses. **Até a data de fechamento, as equipes: Pedro Nechar, Nosso Teto 1 e 2, Gavioli 1 e 2, Santo Antônio, Flamingo 1 e 2 e estavam com dados incompletos ou não preenchidos até o mês de junho.**

**Tabela 30: Consolidado dos serviços ofertados pelas equipes de saúde bucal, por mês, no ano de 2024.**

<b>PROCEDIMENTOS REALIZADOS PELA EQUIPE DE SAÚDE BUCAL</b>	<b>JANEIRO</b>	<b>FEVEREIRO</b>	<b>MARÇO</b>	<b>ABRIL</b>	<b>MAIO</b>	<b>JUNHO</b>	<b>JULHO</b>	<b>AGOSTO</b>	<b>SETEMBRO</b>	<b>OUTUBRO</b>	<b>NOVEMBRO</b>	<b>DEZEMBRO</b>	<b>TOTAL</b>
Ação coletiva de aplicação tópica de flúor gel	24	28	13	38	70	5							178
Ação coletiva de escovação dental supervisionada	39	61	75	284	393	43							895
Ação coletiva de exame bucal com finalidade epidemiológica	235	257	245	96	179	171							1183
Acesso à polpa dentaria e medicação (por dente)	75	69	92	98	74	69							477
Atendimento a gestante	126	116	119	113	74	83							631
Atendimento de urgência	573	509	889	982	1084	907							4944
Avaliação dos itens de vigilância em saúde bucal	192	121	151	223	220	189							1096
Curativo de demora c/ ou s/ preparo biomecânico	163	121	128	155	144	137							848
Exodontia de dente decíduo	49	54	48	62	55	32							300
Exodontia de dente permanente	158	139	181	204	177	152							1011
Orientação de higiene bucal Primeira consulta odontológica programática	1072	880	1571	1895	1779	1575							8772
Profilaxia/ remoção de placa bacteriana	722	541	507	585	581	405							3341
Pulpotomia dentária	5	6	1	7	11	7							37
Raspagem alisamento e polimento supragengivais (por sextante)	744	624	1105	1119	1130	748							5470
Raspagem alisamento subgengivais (por sextante)	271	227	309	362	426	272							1867
Restauração de dente decíduo anterior com resina composta	19	36	18	9	22	13							117
Restauração de dente decíduo posterior com resina composta	59	51	30	51	47	40							278
Remoção/Restauração com amálgama de dente permanente posterior	14	12	10	24	16	13							89
Restauração de dente decíduo posterior com amálgama	0	0	0	0	0	0							0
Restauração de dente decíduo posterior com Ionomero de Vidro	97	83	84	75	66	53							458
Restauração de dente permanente anterior com Resina composta	391	323	329	299	326	254							1922
Restauração de dente permanente posterior com Resina composta	942	774	655	790	688	539							4388
Selamento provisório de cavidade dentária	242	205	211	247	203	167							1275
Tratamento de alveolite	0	0	4	0	1	2							7
Ulotomia/ulectomia	0	2	1	1	2	1							7
<b>TOTAL</b>	<b>6212</b>	<b>5239</b>	<b>6776</b>	<b>7719</b>	<b>7768</b>	<b>5877</b>							<b>39591</b>

Fonte: Dados enviados pelas equipes de saúde bucal das Unidades Básicas de Saúde, 2024. Acesso em: 22/07/2024.

## 2.4 EXAMES

A tabela 31 mostra o número de mulheres na faixa etária para exame citopatológico, e o número de exames realizados por mês e unidade de saúde. Cada percentual foi calculado com base no número de mulheres na faixa etária para o exame de cada mês. O número de mulheres na faixa etária que aparece na tabela é referente ao último mês. Para saber os números dos outros meses, favor solicitar por e-mail.

**Tabela 31: Rastreamento de câncer de colo do útero, por mês, no ano de 2024.**

RASTREAMENTO CÂNCER DE COLO DO ÚTERO - 2024																													
UNIDADES DE SAÚDE	Nº de mulheres na faixa etária para exame citopatológico (25 a 64 anos)	Meta Anual	Meta Mensal	janeiro		fevereiro		março		abril		maio		junho		julho		agosto		setembro		outubro		novembro		dezembro		Total	
				Nº	%	Nº	%	Nº	%	Nº	%	Nº	%	Nº	%	Nº	%	Nº	%	Nº	%	Nº	%	Nº	%	Nº	%	Nº	%
<b>TOTAL</b>	<b>32101</b>	<b>10700</b>	<b>892</b>	<b>294</b>	<b>32,7</b>	<b>265</b>	<b>29,5</b>	<b>272</b>	<b>30,3</b>	<b>217</b>	<b>24,3</b>	<b>255</b>	<b>28,6</b>	<b>207</b>	<b>23,5</b>													<b>1510</b>	<b>14,3</b>
USF Dr. Milton Maguollo (Bom Pastor)	939	313	26	14	53,6	9	34,4	8	30,7	7	26,8	6	23,0	4	16,3													<b>48</b>	<b>16,3</b>
USF Dr. Jose Ramiro Madeira (Euclides)	998	333	28	7	24,2	8	27,6	7	25,0	11	39,7	10	36,1	3	11,0													<b>46</b>	<b>14,0</b>
USF Dr. Sergio Banhos (Pachá)	1127	376	31	20	62,9	17	53,4	24	76,3	16	51,1	11	35,1	0,0													<b>88</b>	<b>25,1</b>	
USF Dr. Alcione Nasorri (Solo equipe I)	927	309	26	8	30,5	7	26,7	6	23,0	7	27,2	8	31,1	4	16,0													<b>40</b>	<b>13,3</b>
USF Dr. Alcione Nasorri (Solo equipe II)	815	272	23	16	69,0	7	30,2	8	34,9	6	26,5	5	22,1	4	17,7													<b>46</b>	<b>16,9</b>
USF Dr. Alcione Nasorri (Solo equipe III)	843	281	23	8	33,3	4	16,7	2	8,5	5	21,4	7	29,9	3	13,2													<b>29</b>	<b>10,6</b>
USF Dr. Napoleão Pellicano (Alpino I)	735	245	20	15	73,9	4	19,7	11	53,1	11	53,9	7	34,3	3	14,2													<b>51</b>	<b>20,1</b>
USF Dr. Napoleão Pellicano (Alpino II)	646	215	18	6	33,3	3	16,7	5	27,8	5	27,9	2	11,1	4	22,2													<b>25</b>	<b>11,6</b>
USF Dr. Olavo Barros (Monte Líbano)	1294	431	36	9	24,5	4	10,9	15	41,2	12	33,4	9	25,0	11	30,2													<b>60</b>	<b>13,7</b>
USF Dra. Gesabel Clemente Marques de la Haba (Pedro Nechar)	760	253	21	11	52,0	5	23,6	5	23,5	8	37,9	12	56,8	4	19,9													<b>45</b>	<b>18,6</b>
USF Dr. Armando Mastrocola (Santa Rosa)	862	287	24	13	53,5	6	24,7	8	33,1	5	20,9	3	12,5	5	21,9													<b>40</b>	<b>14,6</b>
UBS Dr. José Barrionuevo (Soto I)	949	316	26	10	38,3	10	38,3	4	15,2	3	11,4	3	11,4	11	41,6													<b>41</b>	<b>12,9</b>
UBS Dr. José Barrionuevo (Soto II)	722	241	20	10	50,8	10	50,8	4	19,7	3	15,0	6	29,9	7	33,8													<b>40</b>	<b>16,1</b>
UBS Dr. José Barrionuevo (Soto III)	633	211	18	10	61,6	10	61,6	4	23,1	3	17,1	3	17,1	13	72,0													<b>43</b>	<b>19,8</b>
UBS Enf. Diomar José dos Santos (Glória I)	1237	412	34	1	2,1	16	33,3	1	2,2	0	0,0	0	0,0	1	2,9													<b>19</b>	<b>4,6</b>
UBS Enf. Diomar José dos Santos (Glória II)	847	282	24	1	12,5	16	200,0	1	9,7	0	0,0	0	0,0	1	4,0													<b>19</b>	<b>6,3</b>

USF Dr. Geraldo Mendonça Uchoa (Lunardelli)	992	331	28	6	21,9	8	29,1	4	14,5	4	14,5	5	18,1	9	33,2																	36	11,1
USF Dr. Michel Curi (Nosso Teto equipe I)	939	313	26		0,0		0,0		0,0		0,0		0,0		0,0																	0	0,0
USF Dr. Michel Curi (Nosso Teto equipe II)	1020	340	28		0,0		0,0		0,0		0,0		0,0		0,0																	0	0,0
UBS Dr. Francisco Lopes Ladeira (Salles)	1483	494	41	2	5,1	4	10,1	3	7,6	6	14,6	2	4,9		0,0																	17	3,5
UBS Dr. Vicente Buchianeri (Vertoni I)	842	281	23	4	17,1	4	17,1	18	76,6	8	34,2	19	81,2	15	65,7																	68	24,8
UBS Dr. Vicente Buchianeri (Vertoni II)	779	260	22	4	18,9	6	28,4	20	93,6	5	23,1	13	60,1	4	18,7																	52	20,3
UBS Dr. Luiz Carlos Figueiredo Malheiros (Central I)	922	307	26	14	56,0	12	48,0	14	53,5	8	31,2	19	74,2	14	54,6																	81	26,3
UBS Dr. Luiz Carlos Figueiredo Malheiros (Central II)	801	267	22	14	66,8	12	57,3	14	64,0	8	36,0	19	85,4	14	62,9																	81	30,3
USF Dr. Sergio da Costa Peres (Del Rey)	1336	445	37	22	60,2	7	19,1	14	38,1	12	32,3	17	45,8	12	32,4																	84	18,9
USF Dr. José Rocha (Gavioli equipe I)	955	318	27	15	52,5	10	35,0	11	39,9	11	41,5	1	3,8	3	11,7																	51	16,6
USF Dr. José Rocha (Gavioli equipe II)	1096	365	30	0	0,0	9	28,2	4	12,7	8	26,3	5	16,4		0,0																	26	7,3
USF Dr. João Miguel Calil (Santo Antônio)	960	320	27	9	30,3	6	20,2	7	24,9	4	15,0	6	22,5	2	7,8																	34	11,1
USF Dr. Carlos Eduardo Bauab (Theodoro)	892	297	25	8	32,5	12	48,7	11	44,6	6	24,2	10	40,4	11	45,2																	58	19,8
USF Dra. Isabel Ettruri (Flamingo equipe I)	672	224	19	3	15,4	4	20,5	6	31,8	7	37,5	5	26,8	6	32,6																	31	14,0
USF Dra. Isabel Ettruri (Flamingo equipe II)	950	317	26	6	22,7	7	26,5	7	26,6	6	22,7	10	37,9	12	47,4																	48	15,8
USF Dr. José Pio Nogueira de Sá (Gabriel Hernandes)	621	207	17	14	67,9	19	92,2	12	58,5	12	69,6	7	40,6	8	45,7																	72	34,3
USF Dr. Athos Procópio de Oliveira (Imperial)	761	254	21	8	37,1	3	13,9	6	28,4	1	4,7	13	61,5	11	52,2																	42	16,6
USF Dr. Carlos Roberto Surian (Nova Catanduva equipe I)	627	209	17	6	33,5	5	27,9	7	39,9	9	51,7	11	63,2	1	6,1																	39	19,9
USF Dr. Carlos Roberto Surian (Nova Catanduva equipe II)	601	200	17	0	0,0	0	0,0	1	5,9	0	0,0	0	0,0	5	29,8																	6	3,0
USF Dr. Carlos Roberto Surian (Nova Catanduva equipe III)	518	173	14,4	0	0,0	1	7,8	0	0,0	0	0,0	1	6,9	2	12,1																	4	2,0

Fonte: Sistema IDS, 2024. Acesso em: 15/07/2024. Dados enviados pelas equipes das Unidades Básicas de Saúde, 2024. Acesso em: 22/07/2024.

A tabela 32 mostra o número de mulheres na faixa etária para exame de mamografia, e o número de exames solicitados por mês e unidade de saúde.

Cada percentual foi calculado com base no número de mulheres na faixa etária para o exame de cada mês. O número de mulheres na faixa etária que aparece na tabela é referente ao último mês. Para saber os números dos outros meses, favor solicitar por e-mail.



Tabela 32: Rastreamento de câncer de mama, por mês, no ano de 2024.

RASTREAMENTO CÂNCER DE MAMA - 2024																													
UNIDADES DE SAÚDE	Nº de mulheres na faixa etária para exame de mamografia (50 a 69 anos)	Meta Anual	Meta Mensal	Janeiro		Fevereiro		Março		Abril		Maio		Junho		Julho		Agosto		Setembro		Outubro		Novembro		Dezembro		Total	
				Nº	%	Nº	%	Nº	%	Nº	%	Nº	%	Nº	%	Nº	%	Nº	%	Nº	%	Nº	%	Nº	%	Nº	%	Nº	%
<b>TOTAL</b>	<b>14361</b>	<b>7181</b>	<b>598</b>	<b>247</b>	<b>41,2</b>	<b>197</b>	<b>32,9</b>	<b>211</b>	<b>35,1</b>	<b>222</b>	<b>37,1</b>	<b>181</b>	<b>30,2</b>	<b>154</b>	<b>25,6</b>													<b>1212</b>	<b>16,8</b>
USF Dr. Milton Maguollo (Bom Pastor)	400	200	17	1	6,1	3	18,3	1	6,0	4	24,0	7	42,0	2	12,7													<b>18</b>	<b>9,5</b>
USF Dr. Jose Ramiro Madeira (Euclides)	513	257	21	5	22,9	7	32,0	1	4,7	6	28,1	8	37,4	0,0													<b>27</b>	<b>10,7</b>	
USF Dr. Sergio Banhos (Pachá)	391	196	16	9	54,8	10	60,9	6	36,6	8	49,1	4	24,6	0,0													<b>37</b>	<b>19,1</b>	
USF Dr. Alcione Nasorri (Solo equipe I)	467	234	19	22	111,6	0	0,0	10	50,8	2	10,3	4	20,6	3	15,4												<b>41</b>	<b>17,6</b>	
USF Dr. Alcione Nasorri (Solo equipe II)	312	156	13	18	138,0	4	30,7	2	15,1	8	61,5	4	30,8	3	21,7												<b>39</b>	<b>23,5</b>	
USF Dr. Alcione Nasorri (Solo equipe III)	419	210	17	0	0,0	2	11,5	0	0,0	6	34,4	3	17,2	2	11,3												<b>13</b>	<b>6,1</b>	
USF Dr. Napoleão Pellicano (Alpino I)	243	122	10	0	0,0	5	50,0	2	19,8	2	19,8	3	29,6	6	56,7												<b>18</b>	<b>14,2</b>	
USF Dr. Napoleão Pellicano (Alpino II)	214	107	9	1	11,3	3	33,8	4	45,1	1	11,2	3	33,6	5	51,5												<b>17</b>	<b>14,6</b>	
USF Dr. Olavo Barros (Monte Líbano)	415	208	17	4	23,0	5	28,7	10	57,3	3	17,3	6	34,7	6	33,8												<b>34</b>	<b>16,0</b>	
USF Dra. Gesabel Clemente Marques de la Haba (Pedro Nechar)	352	176	15	9	61,4	2	13,6	5	34,2	5	34,1	5	34,1	5	34,5												<b>31</b>	<b>17,8</b>	
USF Dr. Armindo Mastrocola (Santa Rosa)	454	227	19	7	36,4	4	20,8	2	10,4	5	26,4	3	15,9	3	16,2												<b>24</b>	<b>10,8</b>	
UBS Dr. José Barrionuevo (Soto I)	423	212	18	8	45,3	7	39,6	9	50,8	7	39,7	0	0,0	0	0,0												<b>31</b>	<b>14,4</b>	
UBS Dr. José Barrionuevo (Soto II)	349	175	15	8	56,5	7	49,4	9	61,7	7	48,1	0	0,0	0	0,0												<b>31</b>	<b>17,4</b>	
UBS Dr. José Barrionuevo (Soto III)	344	172	14	8	61,9	7	54,2	9	63,9	7	48,8	1	7,0	0	0,0												<b>32</b>	<b>18,8</b>	
UBS Enf. Diomar José dos Santos (Glória I)	572	286	24	7	23,7	9	30,5	13	45,3	11	46,2	17	71,3	17	68,1												<b>74</b>	<b>24,7</b>	
UBS Enf. Diomar José dos Santos (Glória II)	313	157	13	8	131,5	9	147,9	14	180,6	22	168,7	17	130,4	17	121,4												<b>87</b>	<b>51,8</b>	
USF Dr. Geraldo Mendonça Uchoa (Lunardelli)	524	262	22	3	13,8	2	9,2	4	18,0	6	27,5	4	18,3	6	28,3												<b>25</b>	<b>9,8</b>	
USF Dr. Michel Curi (Nosso Teto equipe I)	483	242	20	0,0	0,0	0,0	0,0	0,0	0,0	0,0	0,0	0,0	0,0	0,0													<b>0</b>	<b>0,0</b>	
USF Dr. Michel Curi (Nosso Teto equipe II)	343	172	14	0,0	0,0	0,0	0,0	0,0	0,0	0,0	0,0	0,0	0,0	0,0													<b>0</b>	<b>0,0</b>	
UBS Dr. Francisco Lopes Ladeira (Salles)	802	401	33	1	3,1	1	3,1	0	0,0	0	0,0	0	0,0	0,0													<b>2</b>	<b>0,5</b>	
UBS Dr. Vicente Buchianeri (Vertoni I)	430	215	18	1	5,5	2	10,9	4	22,1	6	33,5	5	27,9	4	21,9												<b>22</b>	<b>10,0</b>	
UBS Dr. Vicente Buchianeri (Vertoni II)	411	206	17	2	11,8	12	70,9	11	64,9	7	40,9	12	70,1	3	17,1												<b>47</b>	<b>22,4</b>	
UBS Dr. Luiz Carlos Figueiredo Malheiros (Central I)	505	253	21	22	106,0	15	72,3	16	74,9	14	66,5	2	9,5	4	18,9												<b>73</b>	<b>28,7</b>	
UBS Dr. Luiz Carlos Figueiredo Malheiros (Central II)	470	235	20	22	114,8	15	78,3	16	82,2	14	71,5	2	10,2	3	15,7												<b>72</b>	<b>31,3</b>	
USF Dr. Sergio da Costa Peres (Del Rey)	496	248	21	11	54,3	5	24,7	4	19,6	10	48,4	8	38,7	8	38,6												<b>46</b>	<b>18,5</b>	
USF Dr. José Rocha (Gavioli equipe I)	549	275	23	8	33,8	8	33,8	4	17,2	6	26,2	15	65,6	6	26,8												<b>47</b>	<b>17,5</b>	
USF Dr. José Rocha (Gavioli equipe II)	492	246	21	5	23,5	5	23,5	1	4,7	10	48,8	11	53,7	0,0													<b>32</b>	<b>12,9</b>	



USF Dra. Gesabel Clemente Marques de La Haba (Pedro Nechar)	10,2	7,2	6,4	5,5	7,3	6,7					
USF Dr. Armindo Mastrocola (Santa Rosa)	6,6	7,6	8,1	7,6	7,3	5,7					
UBS Dr. José Barrionuevo (Soto equipe I)	8,2	6,3	8,5	7,4	6,7	7,9					
UBS Dr. José Barrionuevo (Soto equipe II)	5,5	5,4	4,8	5,1	4,6	3,1					
UBS Dr. José Barrionuevo (Soto equipe III)	10,5	7,7	7,6	9,1	9,1	11,0					
UBS Dr. José Barrionuevo (Soto – Pediatra e Ginecologista)	3,2	8,2	11,7	18,8	10,6	8,9					
UBS Enf. Diomar José dos Santos (Glória equipe I)	8,1	9,3	7,5	8,4	10,4	8,7					
UBS Enf. Diomar José dos Santos (Glória equipe II)	6,2	7,2	6,5	8,9	9,2	10,3					
UBS Enf. Diomar José dos Santos (Glória – Pediatra e Ginecologista)	9,8	10,5	11,5	8,3	6,5	11,8					
USF Dr. Geraldo Mendonça Uchoa (Lunardelli)	8,8	6,6	8,4	4,2	11,8	7,9					
USF Dr. Michel Curi (Nosso Teto I)	9,2	7,2	9,1	9,3	8,2	12,4					
USF Dr. Michel Curi (Nosso Teto II)	5,0	6,0	1,4	3,8	7,0	8,1					
UBS Dr. Francisco Lopes Ladeira (Salles)	15,6	14,3	13,3	14,3	11,2	14,2					
UBS Francisco Lopes Ladeira (Salles – Pediatra e Ginecologista)	8,5	6,9	10,8	12,5	10,1	15,0					
UBS Dr. Vicente Buchianeri (Vertoni equipe I)	12,5	12,4	10,7	10,6	10,5	13,1					
UBS Dr. Vicente Buchianeri (Vertoni equipe II)	8,9	8,3	9,2	8,2	11,4	14,2					
UBS Dr. Vicente Buchianeri (Vertoni – Pediatra e Ginecologista)	12,4	10,7	10,4	7,8	9,2	9,2					
UBS Dr. Luiz Carlos Figueiredo Malheiros (Central equipe I)	7,7	7,7	10,4	7,9	9,5	9,4					
UBS Dr. Luiz Carlos Figueiredo Malheiros (Central equipe II)	14,1	10,5	15,4	11,1	11,1	18,5					
UBS Dr. Luiz Carlos Figueiredo Malheiros (Central – Pediatra e Ginecologista)	5,6	5,0	4,5	12,0	4,9	14,1					
USF Dr. Sérgio da Costa Peres (Del Rey)	9,7	4,7	3,8	6,8	6,7	7,6					
USF Dr. José Rocha (Gavioli I)	9,1	6,7	7,7	6,2	6,1	9,3					
USF Dr. José Rocha (Gavioli II)	11,2	8,1	9,0	13,0	9,4	11,9					
USF Dr. João Miguel Calil (Santo Antônio)	10,6	6,9	10,9	8,3	7,2	12,2					
USF Dr. Carlos Eduardo Bauab (Theodoro Rosa Filho)	14,0	10,3	9,9	9,5	7,2	9,5					
USF Dra. Isabel Ettruri (Flamingo I)	7,7	7,2	4,8	6,3	13,4	7,8					
USF Dra. Isabel Ettruri (Flamingo II)	6,5	6,2	7,8	7,6	8,7	9,2					
USF Dr. José Pio Nogueira de Sá (Gabriel Hernandez)	7,9	5,4	5,6	4,9	5,8	4,8					
USF Dr. Athos Procópio de Oliveira (Imperial)	11,7	11,0	7,7	5,8	8,0	7,2					
USF Dr. Carlos Roberto Surian (Nova Catanduva I)	9,7	8,9	6,6	8,4	11,7	5,4					
USF Dr. Carlos Roberto Surian (Nova Catanduva II)	7,2	4,5	4,9	3,0	6,6	3,5					
USF Dr. Carlos Roberto Surian (Nova Catanduva III)	9,8	5,1	6,1	5,5	4,4	5,6					
<b>TOTAL</b>	<b>8,9</b>	<b>7,9</b>	<b>7,9</b>	<b>7,8</b>	<b>8,2</b>	<b>9,1</b>					

Fonte: Sistema IDS, 2024. Acesso em: 03/07/2024.

A tabela 34 mostra o consolidado dos encaminhamentos de todas as equipes básicas de saúde para as especialidades, por número e percentual. As especialidades que mais tiveram encaminhamentos no mês de junho de 2024 foram oftalmologia (25,6%), dermatologia (10,5%), ortopedia (8,5%), otorrinolaringologista (5,9%) e cardiologia (5,6%). Para verificar os encaminhamentos por equipes, basta solicitar por e-mail.

**Tabela 34: Consolidado dos encaminhamentos para especialidades, por número e percentual, por mês, no ano de 2024.**

Especialidade	JANEIRO		FEVEREIRO		MARÇO		ABRIL		MAIO		JUNHO		JULHO		AGOSTO		SETEMBRO		OUTUBRO		NOVEMBRO		DEZEMBRO		TOTAL ANO			
	Nº	%	Nº	%	Nº	%	Nº	%	Nº	%	Nº	%	Nº	%	Nº	%	Nº	%	Nº	%	Nº	%	Nº	%	Nº	%		
ACUPUNTURA	35	2,0	27	1,8	20	1,2	32	1,7	36	2,0	42	2,4															192	1,9
ALERGISTA E IMUNOLOGISTA	6	0,3	1	0,1	5	0,3	4	0,2	3	0,2	3	0,2															22	0,2
AMBULATORIO DOENÇAS RARAS	0	0,0	0	0,0	0	0,0	0	0,0	0	0,0	0	0,0															0	0,0
ANESTESIOLOGISTA	0	0,0	0	0,0	0	0,0	0	0,0	0	0,0	0	0,0															0	0,0
APAE- CRIANÇAS DE 0 A 6 NOS	7	0,4	3	0,2	3	0,2	0	0,0	0	0,0	0	0,0															13	0,1
ASSISTENCIA SOCIAL EM GERAL	0	0,0	0	0,0	0	0,0	0	0,0	0	0,0	0	0,0															0	0,0
CARDIOLOGIA	111	6,2	100	6,8	103	6,3	137	7,2	109	5,9	99	5,6															659	6,3
CARDIOPEDIATRIA	2	0,1	5	0,3	5	0,3	5	0,3	3	0,2	3	0,2															23	0,2
CEM - POPULAÇÃO LGBTQIA+	3	0,2	3	0,2	1	0,1	2	0,1	4	0,2	3	0,2															16	0,2
CIRURGIA DA MÃO	0	0,0	0	0,0	1	0,1	0	0,0	0	0,0	0	0,0															1	0,0
CIRURGIA EM GERAL	68	3,8	46	3,1	70	4,3	62	3,3	57	3,1	71	4,0															374	3,6
CIRURGIA PEDIATRICA	12	0,7	13	0,9	10	0,6	11	0,6	13	0,7	8	0,5															67	0,6
CIRURGIA PLASTICA	47	2,6	34	2,3	44	2,7	26	1,4	55	3,0	38	2,1															244	2,4
CIRURGIA TORACICA	2	0,1	2	0,1	2	0,1	1	0,1	0	0,0	2	0,1															9	0,1
CIRURGIA VASCULAR	32	1,8	20	1,4	44	2,7	52	2,7	51	2,8	44	2,5															243	2,3
CIRURGIA CARDIOVASCULAR	4	0,2	3	0,2	6	0,4	0	0,0	0	0,0	2	0,1															15	0,1
CIRURGIA DE CABEÇA E PESCOÇO	2	0,1	2	0,1	2	0,1	3	0,2	2	0,1	2	0,1															13	0,1
CIRURGIA APARELHO DIGESTIVO	3	0,2	3	0,2	5	0,3	6	0,3	6	0,3	4	0,2															27	0,3
CIRURGIA GERAL PANCREAS E VIAS BILIARES	0	0,0	0	0,0	0	0,0	0	0,0	0	0,0	0	0,0															0	0,0
DEFICIENCIA AUDITIVA	0	0,0	0	0,0	0	0,0	0	0,0	0	0,0	0	0,0															0	0,0
DERMATOLOGIA	145	8,2	130	8,9	165	10,2	175	9,2	188	10,3	185	10,5															988	9,5
DERMATO – MH (HANSENÍASE)	9	0,5	4	0,3	1	0,1	2	0,1	4	0,2	5	0,3															25	0,2
DERMATOLOGIA TUMOR DE PELE	11	0,6	17	1,2	0	0,0	0	0,0	0	0,0	0	0,0															28	0,3
ENDOCRINOLOGIA	14	0,8	25	1,7	22	1,4	36	1,9	25	1,4	29	1,6															151	1,5
ENDOCRINOLOGIA PEDIÁTRICA	0	0,0	0	0,0	0	0,0	0	0,0	1	0,1	0	0,0															1	0,0
ENDOSCOPIA	0	0,0	0	0,0	0	0,0	0	0,0	0	0,0	3	0,2															3	0,0

FISIATRA	1	0,1	3	0,2	3	0,2	3	0,2	2	0,1	3	0,2												15	0,1	
GASTROENTEROLOGIA	38	2,1	45	3,1	48	3,0	56	2,9	53	2,9	57	3,2													297	2,9
GERIATRIA	23	1,3	13	0,9	21	1,3	17	0,9	16	0,9	22	1,2													112	1,1
GINECOLOGIA	43	2,4	43	2,9	40	2,5	60	3,1	41	2,2	47	2,7													274	2,6
HANSENOLOGISTA	0	0,0	0	0,0	0	0,0	0	0,0	0	0,0	0	0,0													0	0,0
HEMATOLOGIA	9	0,5	12	0,8	16	1,0	22	1,2	14	0,8	14	0,8													87	0,8
HEPATOLOGIA	1	0,1	0	0,0	4	0,2	3	0,2	0	0,0	0	0,0													8	0,1
INFECTOLOGIA	2	0,1	3	0,2	1	0,1	3	0,2	3	0,2	7	0,4													19	0,2
MASTOLOGIA	10	0,6	7	0,5	6	0,4	9	0,5	11	0,6	11	0,6													54	0,5
MEDICINA GENETICA	2	0,1	2	0,1	2	0,1	2	0,1	4	0,2	3	0,2													15	0,1
MEDICINA NUCLEAR	0	0,00	0	0,00	0	0,00	0	0,00	1	0,1	0	0,0													1	0,0
NEFROLOGIA	36	2,0	26	1,8	27	1,7	41	2,2	39	2,1	30	1,7													199	1,9
NEUROCIRURGIA	5	0,3	3	0,2	5	0,3	5	0,3	10	0,5	6	0,3													34	0,3
NEUROLOGIA	74	4,2	53	3,6	60	3,7	68	3,6	60	3,3	64	3,6													379	3,7
NEUROPEDIATRIA	19	1,1	16	1,1	33	2,0	34	1,8	23	1,3	23	1,3													148	1,4
NEUROPSICOLOGO	0	0,0	0	0,0	0	0,0	0	0,0	1	0,1	0	0,0													1	0,0
NUTRIÇÃO EM GERAL	2	0,1	1	0,1	0	0,0	4	0,2	2	0,1	1	0,1													10	0,1
OBSTETRICIA ALTO RISCO	10	0,6	13	0,9	5	0,3	9	0,5	13	0,7	12	0,7													62	0,6
OFTALMOLOGIA	576	32,4	467	31,8	500	30,8	548	28,8	486	26,5	453	25,6													3030	29,2
ONCOLOGIA PEDIATRICA	0	0,0	0	0,0	0	0,0	0	0,0	0	0,0	0	0,0													0	0,0
ONCOLOGIA CIRURGICA	0	0,0	0	0,0	1	0,1	0	0,0	0	0,0	0	0,0													1	0,0
ONCOLOGIA CLINICA	11	0,6	13	0,9	14	0,9	15	0,8	21	1,1	19	1,1													93	0,9
ORTOPEDIA	137	7,7	116	7,9	115	7,1	178	9,3	155	8,5	150	8,5													851	8,2
OTORRINOLARINGOLOGIA	128	7,2	83	5,7	87	5,4	109	5,7	113	6,2	104	5,9													624	6,0
PEDIATRIA	7	0,4	9	0,6	9	0,6	7	0,4	9	0,5	8	0,5													49	0,5
PNEUMOLOGIA	16	0,9	22	1,5	14	0,9	20	1,0	26	1,4	46	2,6													144	1,4
PNEUMOLOGIA PEDIÁTRICA	3	0,2	6	0,4	7	0,4	7	0,4	9	0,5	9	0,5													41	0,4
PNEUMOLOGIA TB	0	0,0	0	0,0	0	0,0	3	0,2	0	0,0	3	0,2													6	0,1
PROCTOLOGIA	29	1,6	26	1,8	23	1,4	23	1,2	48	2,6	31	1,8													180	1,7
PSIQUIATRIA	0	0,0	1	0,1	0	0,0	1	0,1	2	0,1	0	0,0													4	0,0
RADIOTERAPEUTA	0	0,0	0	0,0	0	0,0	0	0,0	0	0,0	0	0,0													0	0,0
REABILITAÇÃO INFANTIL	0	0,00	0	0,00	0	0,00	0	0,00	4	0,2	7	0,4													16	0,2
REUMATOLOGIA	24	1,3	10	0,7	18	1,1	5	0,3	29	1,6	25	1,4													123	1,2
MEDICINA DO TRABALHO	0	0,0	0	0,0	0	0,0	17	0,9	0	0,0	0	0,0													0	0,0
UROLOGIA	59	3,3	37	2,5	56	3,4	0	0,0	82	4,5	71	4,0													387	3,7
<b>TOTAL</b>	<b>1778</b>	<b>100,0</b>	<b>1468</b>	<b>100,0</b>	<b>1624</b>	<b>100,0</b>	<b>82</b>	<b>4,3</b>	<b>1834</b>	<b>100,0</b>	<b>1769</b>	<b>100,0</b>													<b>10378</b>	<b>100,0</b>

Fonte: Sistema IDS, 2024. Acesso em: 03/07/2024.

### 3. NATALIDADE

A seguir será apresentado os números de nascidos vivos de mulheres residentes do município de Catanduva, tipos de parto por local de nascimento e número de gestantes por equipes de saúde.

A tabela 35 mostra o número de nascidos vivos de mulheres residentes de Catanduva, por unidades de saúde e por mês.

**Tabela 35: Número de nascidos vivos, por unidade de saúde, por mês, no ano de 2024.**

UNIDADE DE SAÚDE	NASCIDOS VIVOS												
	JANEIRO	FEVEREIRO	MARÇO	ABRIL	MAIO	JUNHO	JULHO	AGOSTO	SETEMBRO	OUTUBRO	NOVEMBRO	DEZEMBRO	TOTAL
	Nº	Nº	Nº	Nº	Nº	Nº	Nº	Nº	Nº	Nº	Nº	Nº	Nº
<b>TOTAL</b>	<b>94</b>	<b>94</b>	<b>81</b>	<b>113</b>	<b>121</b>	<b>96</b>							<b>599</b>
USF Dr. Milton Maguollo (Bom Pastor)	5	5	4	7	3	3							27
USF Dr. Jose Ramiro Madeira (Euclides)	1	1	4	3	3	4							16
USF Dr. Sergio Banhos (Pachá)	3	2	4	5	2	2							18
USF Dr. Alcione Nasorri (Solo equipe I)	4	2	3	2	3	1							15
USF Dr. Alcione Nasorri (Solo equipe II)	2	4	5	1	4	1							17
USF Dr. Alcione Nasorri (Solo equipe III)	1	2	2	1	0	1							7
USF Dr. Napoleão Pellicano (Alpino I)	2	1	1	4	6	0							14
USF Dr. Napoleão Pellicano (Alpino II)	3	1	1	1	3	2							11
USF Dr. Olavo Barros (Monte Líbano)	7	6	2	3	6	7							31
USF Dra. Gesabel Clemente Marques de la Haba (Pedro Nechar)	1	1	2	3	4	3							14
USF Dr. Armindo Mastrocola (Santa Rosa)	0	2	1	4	1	2							10
UBS Dr. José Barrionuevo (Soto equipe I)	3	4	1	2	2	6							18
UBS Dr. José Barrionuevo (Soto equipe II)	6	1	2	4	1	1							15
UBS Dr. José Barrionuevo (Soto equipe III)	2	0	2	2	5	2							13
UBS Enf. Diomar José dos Santos (Glória equipe I)	3	4	3	6	3	6							25
UBS Enf. Diomar José dos Santos (Glória equipe II)	2	10	2	7	10	3							34
USF Dr. Geraldo Mendonça Uchoa (Lunardelli)	1	3	2	2	1	3							12
USF Dr. Michel Curi (Nosso Teto equipe I)	2	2	2	2	2	1							11
USF Dr. Michel Curi (Nosso Teto equipe II)	0	0	2	2	3	7							14
UBS Dr. Francisco Lopes Ladeira (Salles)	6	7	3	6	5	6							33
UBS Dr. Vicente Buchianeri (Vertoni equipe I)	2	2	1	0	3	2							10
UBS Dr. Vicente Buchianeri (Vertoni equipe II)	3	1	0	2	7	1							14
UBS Dr. Luiz Carlos Figueiredo Malheiros (Central equipe I)	2	5	6	5	4	7							29
UBS Dr. Luiz Carlos Figueiredo Malheiros (Central equipe II)	2	3	5	3	1	2							16

USF Dr. Sergio da Costa Peres (Del Rey)	6	2	3	6	6	2														25	
USF Dr. José Rocha (Gavioli equipe I)	2	0	0	2	6	0															10
USF Dr. José Rocha (Gavioli equipe II)	0	3	2	0	2	3															10
USF Dr. João Miguel Calil (Santo Antônio)	2	1	0	3	2	3															11
USF Dr. Carlos Eduardo Bauab (Theodoro)	1	2	0	2	1	3															9
USF Dra. Isabel Ettruri (Flamingo equipe I)	3	2	2	1	3	1															12
USF Dra. Isabel Ettruri (Flamingo equipe II)	4	2	3	6	2	0															17
USF Dr. José Pio Nogueira de Sá (Gabriel Hernandez)	1	1	0	3	1	3															9
USF Dr. Athos Procópio de Oliveira (Imperial)	3	4	3	4	4	4															22
USF Dr. Carlos Roberto Surian (Nova Catanduva equipe I)	2	1	2	5	4	0															14
USF Dr. Carlos Roberto Surian (Nova Catanduva equipe II)	5	3	3	4	5	1															21
USF Dr. Carlos Roberto Surian (Nova Catanduva equipe III)	2	4	3	0	3	3															15

Fonte: SMS/DEVISA/SINASC, 2024. Acesso em: 18/07/2024.

A tabela 36 mostra o número de nascidos vivos por local de nascimento, unidade de saúde ao qual pertencem, e por tipo de parto do mês de junho de 2024. O Hospital Padre Albino teve 77,1% (74) dos partos, o Hospital São Domingos teve 21,9% (21) e outros locais tiveram 1,0% (1). No geral no tipo de parto temos 87,5% (84) de parto cesáreo e 12,5% (12) de parto vaginal, totalizando 96 partos no mês de junho de 2024.

**Tabela 36: Número de nascidos vivos, por local de nascimento e tipo de parto, no mês de junho de 2024.**

UNIDADES DE SAÚDE	TIPO DE PARTO POR LOCAL DE NASCIMENTO - JUNHO 2024																			
	HOSPITAL PADRE ALBINO					HOSPITAL SÃO DOMINGOS					OUTROS LOCAIS					TOTAL GERAL				
	CESAREA		VAGINAL		TOTAL	CESAREA		VAGINAL		TOTAL	CESAREA		VAGINAL		TOTAL	CESAREA		VAGINAL		TOTAL
	Nº	%	Nº	%	Nº	Nº	%	Nº	%	Nº	Nº	%	Nº	%	Nº	Nº	%	Nº	%	Nº
<b>TOTAL</b>	<b>65</b>	<b>87,8</b>	<b>9</b>	<b>12,2</b>	<b>74</b>	<b>19</b>	<b>90,5</b>	<b>2</b>	<b>9,5</b>	<b>21</b>	<b>0</b>	<b>0,0</b>	<b>1</b>	<b>100,0</b>	<b>1</b>	<b>84</b>	<b>87,5</b>	<b>12</b>	<b>12,5</b>	<b>96</b>
USF Dr. Milton Maguollo (Bom Pastor)	3	100,0	0	0,0	3	0	0,0	0	0,0	0	0	0,0	0	0,0	0	3	100,0	0	0,0	3
USF Dr. Jose Ramiro Madeira (Euclides)	2	66,7	1	33,3	3	1	100,0	0	0,0	1	0	0,0	0	0,0	0	3	75,0	1	25,0	4
USF Dr. Sergio Banhos (Pachá)	2	100,0	0	0,0	2	0	0,0	0	0,0	0	0	0,0	0	0,0	0	2	100,0	0	0,0	2
USF Dr. Alcione Nasorri (Solo equipe I)	1	100,0	0	0,0	1	0	0,0	0	0,0	0	0	0,0	0	0,0	0	1	100,0	0	0,0	1
USF Dr. Alcione Nasorri (Solo equipe II)	1	100,0	0	0,0	1	0	0,0	0	0,0	0	0	0,0	0	0,0	0	1	100,0	0	0,0	1
USF Dr. Alcione Nasorri (Solo equipe III)	0	0,0	1	100,0	1	0	0,0	0	0,0	0	0	0,0	0	0,0	0	0	0,0	1	100,0	1
USF Dr. Napoleão Pellicano (Alpino I)	0	0,0	0	0,0	0	0	0,0	0	0,0	0	0	0,0	0	0,0	0	0	0,0	0	0,0	0
USF Dr. Napoleão Pellicano (Alpino II)	2	100,0	0	0,0	2	0	0,0	0	0,0	0	0	0,0	0	0,0	0	2	100,0	0	0,0	2
USF Dr. Olavo Barros (Monte Líbano)	7	100,0	0	0,0	7	0	0,0	0	0,0	0	0	0,0	0	0,0	0	7	100,0	0	0,0	7

USF Dra. Gesabel Clemente Marques de la Haba (Pedro Nechar)	1	100,0	0	0,0	1	2	100,0	0	0,0	2	0	0,0	0	0,0	0	3	100,0	0	0,0	3
USF Dr. Armino Mastrocola (Santa Rosa)	2	100,0	0	0,0	2	0	0,0	0	0,0	0	0	0,0	0	0,0	0	2	100,0	0	0,0	2
UBS Dr. José Barrionuevo (Soto equipe I)	4	100,0	0	0,0	4	2	100,0	0	0,0	2	0	0,0	0	0,0	0	6	100,0	0	0,0	6
UBS Dr. José Barrionuevo (Soto equipe II)	0	0,0	1	100,0	1	0	0,0	0	0,0	0	0	0,0	0	0,0	0	0	0,0	1	100,0	1
UBS Dr. José Barrionuevo (Soto equipe III)	0	0,0	0	0,0	0	2	100,0	0	0,0	2	0	0,0	0	0,0	0	2	100,0	0	0,0	2
UBS Enf. Diomar José dos Santos (Glória equipe I)	3	60,0	2	40,0	5	1	100,0	0	0,0	1	0	0,0	0	0,0	0	4	66,7	2	33,3	6
UBS Enf. Diomar José dos Santos (Glória equipe II)	3	100,0	0	0,0	3	0	0,0	0	0,0	0	0	0,0	0	0,0	0	3	100,0	0	0,0	3
USF Dr. Geraldo Mendonça Uchoa (Lunardelli)	2	100,0	0	0,0	2	0	0,0	1	100,0	1	0	0,0	0	0,0	0	2	66,7	1	33,3	3
USF Dr. Michel Curi (Nosso Teto equipe I)	1	100,0	0	0,0	1	0	0,0	0	0,0	0	0	0,0	0	0,0	0	1	100,0	0	0,0	1
USF Dr. Michel Curi (Nosso Teto equipe II)	3	100,0	0	0,0	3	4	100,0	0	0,0	4	0	0,0	0	0,0	0	7	100,0	0	0,0	7
UBS Dr. Francisco Lopes Ladeira (Salles)	3	75,0	1	25,0	4	2	100,0	0	0,0	2	0	0,0	0	0,0	0	5	83,3	1	16,7	6
UBS Dr. Vicente Buchianeri (Vertoni equipe I)	1	100,0	0	0,0	1	1	100,0	0	0,0	1	0	0,0	0	0,0	0	2	100,0	0	0,0	2
UBS Dr. Vicente Buchianeri (Vertoni equipe II)	0	0,0	1	100,0	1	0	0,0	0	0,0	0	0	0,0	0	0,0	0	0	0,0	1	100,0	1
UBS Dr. Luiz Carlos Figueiredo Malheiros (Central equipe I)	5	100,0	0	0,0	5	1	100,0	0	0,0	1	0	0,0	1	100,0	1	6	85,7	1	14,3	7
UBS Dr. Luiz Carlos Figueiredo Malheiros (Central equipe II)	2	100,0	0	0,0	2	0	0,0	0	0,0	0	0	0,0	0	0,0	0	2	100,0	0	0,0	2
USF Dr. Sérgio da Costa Peres (Del Rey)	1	100,0	0	0,0	1	0	0,0	1	100,0	1	0	0,0	0	0,0	0	1	50,0	1	50,0	2
USF Dr. José Rocha (Gavioli equipe I)	0	0,0	0	0,0	0	0	0,0	0	0,0	0	0	0,0	0	0,0	0	0	0,0	0	0,0	0
USF Dr. José Rocha (Gavioli equipe II)	2	100,0	0	0,0	2	1	100,0	0	0,0	1	0	0,0	0	0,0	0	3	100,0	0	0,0	3
USF Dr. João Miguel Calil (Santo Antônio)	2	100,0	0	0,0	2	1	100,0	0	0,0	1	0	0,0	0	0,0	0	3	100,0	0	0,0	3
USF Dr. Carlos Eduardo Bauab (Theodoro)	2	100,0	0	0,0	2	1	100,0	0	0,0	1	0	0,0	0	0,0	0	3	100,0	0	0,0	3
USF Dra. Isabel Ettruri (Flamingo equipe I)	1	100,0	0	0,0	1	0	0,0	0	0,0	0	0	0,0	0	0,0	0	1	100,0	0	0,0	1
USF Dra. Isabel Ettruri (Flamingo equipe II)	0	0,0	0	0,0	0	0	0,0	0	0,0	0	0	0,0	0	0,0	0	0	0,0	0	0,0	0
USF Dr. José Pio Nogueira de Sá (Gabriel Hernandes)	2	66,7	1	33,3	3	0	0,0	0	0,0	0	0	0,0	0	0,0	0	2	66,7	1	33,3	3
USF Dr. Athon Procópio de Oliveira (Imperial)	4	100,0	0	0,0	4	0	0,0	0	0,0	0	0	0,0	0	0,0	0	4	100,0	0	0,0	4
USF Dr. Carlos Roberto Surian (Nova Catanduva equipe I)	0	0,0	0	0,0	0	0	0,0	0	0,0	0	0	0,0	0	0,0	0	0	0,0	0	0,0	0
USF Dr. Carlos Roberto Surian (Nova Catanduva equipe II)	1	100,0	0	0,0	1	0	0,0	0	0,0	0	0	0,0	0	0,0	0	1	100,0	0	0,0	1
USF Dr. Carlos Roberto Surian (Nova Catanduva equipe III)	2	66,7	1	33,3	3	0	0,0	0	0,0	0	0	0,0	0	0,0	0	2	66,7	1	33,3	3

Fonte: SMS/DEVISA/SINASC, 2024. Acesso em: 18/07/2024.

A tabela 37 mostra o número de gestantes existentes no território, gestantes novas cadastradas no mês, acompanhadas pela atenção básica, pela saúde suplementar, outros serviços, alto risco e sem acompanhamento, por unidades de saúde, do mês de novembro enviados pelas unidades de saúde, e



também a comparação com o sistema MV. Deve-se seguir a seguinte fórmula: GESTANTES EXISTENTES NO TERRITÓRIO = GESTANTES ACOMPANHADAS EXCLUSIVAMENTE NA ATENÇÃO BÁSICA + ACOMPANHADAS EXCLUSIVAMENTE NA SAÚDE SUPLEMENTAR + ACOMPANHADAS PELA EQUIPE DE SAÚDE E OUTROS SERVIÇOS (EXCETO ALTO RISCO) + GESTANTES ACOMPANHADAS NO ALTO RISCO + GESTANTES SEM ACOMPANHAMENTO. As gestantes novas já estão dentro das gestantes existentes no território. Onde está grifado a soma não bate.

**Tabela 37: Comparativo do número de gestantes existentes no território, acompanhadas na atenção básica, acompanhadas no particular/convenio, acompanhadas pela equipe de saúde e outros serviços e gestantes de alto risco, no mês de junho de 2024.**

UNIDADES DE SAÚDE	GESTANTES						
	GESTANTES EXISTENTES NO TERRITÓRIO	GESTANTES DE GESTANTES NOVAS CADASTRADAS NO MÊS	CADASTRADAS E ACOMPANHADAS EXCLUSIVAMENTE NA ATENÇÃO BÁSICA	ACOMPANHADAS EXCLUSIVAMENTE NA SAÚDE SUPLEMENTAR	ACOMPANHADAS PELA EQUIPE DE SAÚDE E OUTROS SERVIÇOS (EXCETO ALTO RISCO)	GESTANTES ACOMPANHADAS NO ALTO RISCO	GESTANTES SEM ACOMPANHAMENTO
	Nº	Nº	Nº	Nº	Nº	Nº	Nº
<b>TOTAL</b>	<b>322</b>	<b>43</b>	<b>276</b>	<b>12</b>	<b>24</b>	<b>26</b>	<b>0</b>
USF Dr. Milton Maguollo (Bom Pastor)	14	3	14	0	0	0	0
USF Dr. Jose Ramiro Madeira (Euclides)	12	3	9	0	0	2	0
USF Dr. Sergio Banhos (Pachá)							
USF Dr. Alcione Nasorri (Solo equipe I)	14	0	12	2	0	2	0
USF Dr. Alcione Nasorri (Solo equipe II)	11	1	8	0	0	3	0
USF Dr. Alcione Nasorri (Solo equipe III)	12	1	10	0	0	2	0
USF Dr. Napoleão Pellicano (Alpino I)	15	3	11	1	2	3	0
USF Dr. Napoleão Pellicano (Alpino II)	11	1	8	2	11	0	0
USF Dr. Olavo Barros (Monte Líbano)	10	0	9	1	0	0	0
USF Dra. Gesabel Clemente Marques de la Haba (Pedro Nechar)	1	1	1	0	0	0	0
USF Dr. Armindo Mastrocola (Santa Rosa)	12	2	11	0	1	2	0
UBS Dr. José Barrionuevo (Soto I)	21	0	21	0	0	1	0
UBS Dr. José Barrionuevo (Soto II)	10	1	8	1	1	0	0
UBS Dr. José Barrionuevo (Soto III)	8	1	8	0	0	0	0
UBS Enf. Diomar José dos Santos (Glória I)	6	1	5	0	1	0	0
UBS Enf. Diomar José dos Santos (Glória II)	13	3	9	0	3	1	0
USF Dr. Geraldo Mendonça Uchoa (Lunardelli)	7	0	7	2	0	1	0
USF Dr. Michel Curi (Nosso Teto equipe I)							
USF Dr. Michel Curi (Nosso Teto equipe II)							
UBS Dr. Francisco Lopes Ladeira (Salles)							

UBS Dr. Vicente Buchianeri (Vertoni I)	5	0	5	0	0	0	0
UBS Dr. Vicente Buchianeri (Vertoni II)	4	1	3	0	0	1	0
UBS Dr. Luiz Carlos Figueiredo Malheiros (Central I)	7	0	0	0	0	0	0
UBS Dr. Luiz Carlos Figueiredo Malheiros (Central II)	9	2	7	1	1	2	0
USF Dr. Sergio da Costa Peres (Del Rey)	9	1	5	2	1	1	0
USF Dr. José Rocha (Gavioli equipe I)	7	1	6	0	0	1	0
USF Dr. José Rocha (Gavioli equipe II)							
USF Dr. João Miguel Calil (Santo Antônio)	17	3	17	0	0	0	0
USF Dr. Carlos Eduardo Bauab (Theodoro)	11	1	10	0	1	1	0
USF Dra. Isabel Ettruri (Flamingo equipe I)	3	0	3	0	0	0	0
USF Dra. Isabel Ettruri (Flamingo equipe II)	4	1	4	0	0	1	0
USF Dr. José Pio Nogueira de Sá (Gabriel Hernandes)	12	3	10	0	2	0	0
USF Dr. Athos Procópio de Oliveira (Imperial)	13	3	12	0	0	1	0
USF Dr. Carlos Roberto Surian (Nova Catanduva equipe I)	7	3	7	0	0	0	0
USF Dr. Carlos Roberto Surian (Nova Catanduva equipe II)	18	2	18	0	0	0	0
USF Dr. Carlos Roberto Surian (Nova Catanduva equipe III)	19	1	18	0	0	1	0

Fonte: Dados enviados pelas equipes das Unidades Básicas de Saúde, 2024. Acesso em: 22/07/2024.

#### 4. MORBIDADE

Será mostrado a seguir, as doenças crônicas (hipertensão, diabetes e obesidade), doenças transmissíveis (sífilis congênita, sífilis gestacional, HIV, hepatites e hanseníase), saúde mental, pessoas com deficiências, acamados e restritos e os principais CIDS das unidades básicas de saúde e UPA do município de Catanduva.

##### 4.1 DOENÇAS CRÔNICAS

A tabela 38 mostra os usuários cadastrados com HAS, acompanhados pela equipe de saúde, pela saúde suplementar, pela equipe de saúde e outros serviços, sem acompanhamento e número de atendimentos de usuários com HAS, no mês junho enviados pelas unidades de saúde, e também a comparação com o sistema MV. Deve-se seguir a seguinte fórmula:  $USUÁRIOS\ CADASTRADOS\ COM\ HAS\ TOTAL = USUÁRIOS\ ACOMPANHADOS\ EXCLUSIVAMENTE\ PELA\ EQUIPE\ DE\ SAÚDE + ACOMPANHADOS\ EXCLUSIVAMENTE\ NA\ SAÚDE\ SUPLEMENTAR + ACOMPANHADOS\ PELA\ EQUIPE\ DE\ SAÚDE\ E\ OUTROS\ SERVIÇOS + USUÁRIOS\ SEM\ ACOMPANHAMENTO$ . Onde está grifado a soma não bate.

Tabela 38: Comparativo do número de usuários cadastrados com HAS, acompanhados pela equipe de saúde, acompanhados na saúde suplementar, pela equipe de saúde e outros serviços e sem acompanhamento, no mês de junho de 2024.

UNIDADES DE SAÚDE	USUÁRIOS COM HIPERTENSÃO ARTERIAL SISTÊMICA							
	USUÁRIOS CADASTRADOS COM HAS TOTAL MV	USUÁRIOS CADASTRADOS COM HAS TOTAL	ACOMPANHADOS EXCLUSIVAMENTE PELA EQUIPE DE SAÚDE	ACOMPANHADOS EXCLUSIVAMENTE NA SAÚDE SUPLEMENTAR	ACOMPANHADOS PELA EQUIPE DE SAÚDE E OUTROS SERVIÇOS	SEM ACOMPANHAMENTO	Nº DE ATENDIMENTOS DE USUÁRIOS CADASTRADOS COM HAS	Nº DE ATENDIMENTOS DE USUÁRIOS CADASTRADOS COM HAS COM PA AFERIDA
	Nº	Nº	Nº	Nº	Nº	Nº	Nº	Nº
<b>TOTAL</b>	<b>18118</b>	<b>13784</b>	<b>10945</b>	<b>1616</b>	<b>995</b>	<b>348</b>	<b>6486</b>	<b>4847</b>
USF Dr. Milton Maguollo (Bom Pastor)	559	560	480	10	0	0	238	202
USF Dr. Jose Ramiro Madeira (Euclides)	648	657	502	90	65	0	301	299
USF Dr. Sergio Banhos (Pachá)	533							
USF Dr. Alcione Nasorri (Solo equipe I)	597	598	536	20	44	0	292	322
USF Dr. Alcione Nasorri (Solo equipe II)	510	509	450	33	21	32	76	123
USF Dr. Alcione Nasorri (Solo equipe III)	515	510	466	27	35	0	143	143
USF Dr. Napoleão Pellicano (Alpino I)	382	375	362	13	18	17	142	261
USF Dr. Napoleão Pellicano (Alpino II)	299	296	296	0	0	0	290	214
USF Dr. Olavo Barros (Monte Líbano)	692	693	543	69	44	37	344	178
USF Dra. Gesabel Clemente Marques de la Haba (Pedro Nechar)	379	331	219	49	59	3	149	190
USF Dr. Armindo Mastrocola (Santa Rosa)	654	555	378	131	46	0	169	169
UBS Dr. José Barrionuevo (Soto I)	387	369	369	0	0	0	135	135
UBS Dr. José Barrionuevo (Soto II)	297	294	294	0	0	0	60	60
UBS Dr. José Barrionuevo (Soto III)	315	307	307	0	0	0	0	128
UBS Enf. Diomar José dos Santos (Glória I)	492	489	426	63	0	0	133	133
UBS Enf. Diomar José dos Santos (Glória II)	452	445	257	68	120	0	537	228
USF Dr. Geraldo Mendonça Uchoa (Lunardelli)	784	792	689	57	30	16	383	315
USF Dr. Michel Curi (Nosso Teto equipe I)	655							
USF Dr. Michel Curi (Nosso Teto equipe II)	389							
UBS Dr. Francisco Lopes Ladeira (Salles)	695							
UBS Dr. Vicente Buchianeri (Vertoni I)	494	493	405	88	0	0	415	170
UBS Dr. Vicente Buchianeri (Vertoni II)	463	462	380	85	46	0	186	85
UBS Dr. Luiz Carlos Figueiredo Malheiros (Central I)	316	315	74	229	0	0	130	81
UBS Dr. Luiz Carlos Figueiredo Malheiros (Central II)	356	353	306	0	0	162	191	191
USF Dr. Sergio da Costa Peres (Del Rey)	753	753	318	233	171	31	193	193
USF Dr. José Rocha (Gavioli equipe I)	680	675	508	126	41	0	208	208
USF Dr. José Rocha (Gavioli equipe II)	663							
USF Dr. João Miguel Calil (Santo Antônio)	780	769	542	88	61	24	476	293

USF Dr. Carlos Eduardo Bauab (Theodoro)	722	727	479	99	150	10	690	
USF Dra. Isabel Ettruri (Flamingo equipe I)	537							
USF Dra. Isabel Ettruri (Flamingo equipe II)	661							
USF Dr. José Pio Nogueira de Sá (Gabriel Hernandes)	342	341	290	21	30	0	198	25
USF Dr. Athos Procópio de Oliveira (Imperial)	482	477	445	9	9	14	0	299
USF Dr. Carlos Roberto Surian (Nova Catanduva equipe I)	244	251	244	3	2	2	101	101
USF Dr. Carlos Roberto Surian (Nova Catanduva equipe II)	221	218	212	3	3	0	170	58
USF Dr. Carlos Roberto Surian (Nova Catanduva equipe III)	170	170	168	2	0	0	136	43

Fonte: Sistema IDS, 2024. Acesso: 15/07/2024. Dados enviados pelas equipes das Unidades Básicas de Saúde, 2024. Acesso em: 22/07/2024.

A tabela 39 mostra os usuários cadastrados com DM (tipo 1 e 2), cadastrados com DM (tipo 1), acompanhados pela equipe de saúde, pela saúde suplementar, pela equipe de saúde e outros serviços, sem acompanhamento e número de atendimentos de usuários com DM, no mês de junho enviados pelas unidades de saúde, e também a comparação com o sistema MV. Deve-se seguir a seguinte fórmula: USUÁRIOS CADASTRADOS COM DM (TIPO 1 E 2) TOTAL = USUÁRIOS ACOMPANHADOS EXCLUSIVAMENTE PELA EQUIPE DE SAÚDE + ACOMPANHADOS EXCLUSIVAMENTE NA SAÚDE SUPLEMENTAR + ACOMPANHADOS PELA EQUIPE DE SAÚDE E OUTROS SERVIÇOS + USUÁRIOS SEM ACOMPANHAMENTO. Onde está grifado a soma não bate.

**Tabela 39: Comparativo do número de usuários cadastrados com DM (tipo 1 e 2), usuários cadastrados com DM tipo 1, acompanhados pela equipe de saúde, na saúde suplementar, pela equipe e outros serviços e sem acompanhamento, no mês de junho de 2024.**

UNIDADES DE SAÚDE	USUÁRIOS COM DIABETES MELLITUS								
	USUÁRIOS CADASTRADOS COM DM (TIPO 1 E 2) TOTAL MV	USUÁRIOS CADASTRADOS COM DM (TIPO 1 E 2) TOTAL	USUÁRIOS CADASTRADOS COM DM (TIPO 1)	ACOMPANHADOS EXCLUSIVAMENTE PELA EQUIPE DE SAÚDE	ACOMPANHADOS EXCLUSIVAMENTE NA SAÚDE SUPLEMENTAR	ACOMPANHADOS PELA EQUIPE DE SAÚDE E OUTROS SERVIÇOS	SEM ACOMPANHAMENTO	Nº DE ATENDIMENTO DE USUÁRIOS CADASTRADOS COM DM (1 E 2)	Nº DE ATENDIMENTO DE USUÁRIOS CADASTRADOS COM DM (1 E 2) COM SOLICITAÇÃO DE HEMOGLOBINA GLICADA
	Nº	Nº	Nº	Nº	Nº	Nº	Nº	Nº	Nº
<b>TOTAL</b>	<b>8209</b>	<b>6194</b>	<b>341</b>	<b>4742</b>	<b>574</b>	<b>733</b>	<b>287</b>	<b>2765</b>	<b>1384</b>
USF Dr. Milton Maguollo (Bom Pastor)	253	255	119	261	0	0	0	261	44
USF Dr. Jose Ramiro Madeira (Euclides)	320	328	3	249	29	50	0	135	135
USF Dr. Sergio Banhos (Pachá)	246								
USF Dr. Alcione Nasorri (Solo equipe I)	254	253	7	185	15	48	0	193	37
USF Dr. Alcione Nasorri (Solo equipe II)	211	207	10	199	0	0	25	83	66
USF Dr. Alcione Nasorri (Solo equipe III)	203	201	20	147	6	41	0	105	45
USF Dr. Napoleão Pellicano (Alpino I)	167	162	15	134	5	12	2	40	39

USF Dr. Napoleão Pellicano (Alpino II)	127	126	4	126	0	0	0	71	36
USF Dr. Olavo Barros (Monte Líbano)	274	273		193	25	42	13	104	59
USF Dra. Gesabel Clemente Marques de la Haba (Pedro Nechar)	173	149	7	110	9	28	1	82	
USF Dr. Armino Mastrocola (Santa Rosa)	257	226	1	138	17	52	0	89	
UBS Dr. José Barrionuevo (Soto I)	189	177	5	177	0	0	0	7	0
UBS Dr. José Barrionuevo (Soto II)	150	147	4	147	0	0	0	30	30
UBS Dr. José Barrionuevo (Soto III)	183	177	4	130	2	2	39	63	63
UBS Enf. Diomar José dos Santos (Glória I)	215	213	3	154	56	0	0	79	53
UBS Enf. Diomar José dos Santos (Glória II)	194	190	8	123	11	56	0	30	109
USF Dr. Geraldo Mendonça Uchoa (Lunardelli)	300	306	55	290	26	178	0	145	28
USF Dr. Michel Curi (Nosso Teto equipe I)	328								
USF Dr. Michel Curi (Nosso Teto equipe II)	197								
UBS Dr. Francisco Lopes Ladeira (Salles)	339								
UBS Dr. Vicente Buchianeri (Vertoni I)	232	233	29	172	32	0	0		68
UBS Dr. Vicente Buchianeri (Vertoni II)	225	226	3	199	13	0	0	136	114
UBS Dr. Luiz Carlos Figueiredo Malheiros (Central I)	194	194	3	53	128	0	0	42	73
UBS Dr. Luiz Carlos Figueiredo Malheiros (Central II)	259	258	0	153	0	0	105	81	61
USF Dr. Sergio da Costa Peres (Del Rey)	300	300	5	110	58	119	13	134	43
USF Dr. José Rocha (Gavioli equipe I)	312	311	8	174	19	36	74	230	62
USF Dr. José Rocha (Gavioli equipe II)	322								
USF Dr. João Miguel Calil (Santo Antônio)	317	310	7	285	43	35	6	354	19
USF Dr. Carlos Eduardo Bauab (Theodoro)	338	339	13	264	50	9	0		
USF Dra. Isabel Ettruri (Flamingo equipe I)	219								
USF Dra. Isabel Ettruri (Flamingo equipe II)	271								
USF Dr. José Pio Nogueira de Sá (Gabriel Hernandes)	145	143	1	101	19	23	0	122	36
USF Dr. Athos Procópio de Oliveira (Imperial)	232	228	2	217	4	1	6	0	68
USF Dr. Carlos Roberto Surian (Nova Catanduva equipe I)	101	102	3	94	4	1	3	37	35
USF Dr. Carlos Roberto Surian (Nova Catanduva equipe II)	83	80	2	77	3	0	0	53	22
USF Dr. Carlos Roberto Surian (Nova Catanduva equipe III)	79	80	0	80	0	0	0	59	39

Fonte: Sistema IDS, 2024. Acesso: 15/07/2024. Dados enviados pelas equipes das Unidades Básicas de Saúde, 2024. Acesso em: 22/07/2024.

A tabela 40 mostra os usuários cadastrados com obesidade, obesidade tipo I, tipo II e tipo III, acompanhados pela equipe de saúde, acompanhados em outros serviços de saúde, pela equipe de saúde e outros serviços, sem acompanhamento e número de atendimentos de usuários com obesidade no mês de junho. Nesse caso, deve-se seguir duas fórmulas, uma em que o usuário é dividido pelo grau de obesidade: USUÁRIOS COM DIAGNÓSTICO DE OBESIDADE TOTAL

= USUÁRIOS COM OBESIDADE I + OBESIDADE II + OBESIDADE III, e outra em que o usuário é dividido pelo seu acompanhamento: USUÁRIOS COM DIAGNÓSTICO DE OBESIDADE TOTAL = USUÁRIOS ACOMPANHADOS EXCLUSIVAMENTE PELA EQUIPE DE SAÚDE + ACOMPANHADOS EXCLUSIVAMENTE EM OUTROS SERVIÇOS DE SAÚDE + ACOMPANHADOS PELA EQUIPE DE SAÚDE E OUTROS SERVIÇOS + USUÁRIOS SEM ACOMPANHAMENTO. Onde está grifado a soma não bate.

Tabela 40: Comparativo do número e percentual de pessoas com obesidade, no mês de junho de 2024.

UNIDADES DE SAÚDE	USUÁRIOS COM OBESIDADE								
	USUÁRIOS COM DIAGNÓSTICO DE OBESIDADE TOTAL	OBESIDADE I (>30 E <35KG/M <sup>2</sup> )	OBESIDADE II (>35 E <40KG/M <sup>2</sup> )	OBESIDADE III (>40KG/M <sup>2</sup> )	ACOMPANHADOS EXCLUSIVAMENTE PELA EQUIPE DE SAÚDE	ACOMPANHADOS EXCLUSIVAMENTE EM OUTROS SERVIÇOS DE SAÚDE	ACOMPANHADOS PELA EQUIPE DE SAÚDE E OUTROS SERVIÇOS	SEM ACOMPANHAMENTO	Nº DE ATENDIMENTO DE USUÁRIOS COM DIAGNÓSTICO DE OBESIDADE
	Nº	Nº	Nº	Nº	Nº	Nº	Nº	Nº	Nº
<b>TOTAL</b>	<b>4748</b>	<b>2264</b>	<b>1226</b>	<b>1055</b>	<b>3644</b>	<b>182</b>	<b>329</b>	<b>470</b>	<b>396</b>
USF Dr. Milton Maguollo (Bom Pastor)	652	399	223	62	648	4	0	0	1
USF Dr. Jose Ramiro Madeira (Euclides)	267	95	50	35	153	15	4	93	26
USF Dr. Sergio Banhos (Pachá)									
USF Dr. Alcione Nasorri (Solo equipe I)	82	32	19	31	82	0	1	0	3
USF Dr. Alcione Nasorri (Solo equipe II)	106	55	28	20	103	0	2	0	18
USF Dr. Alcione Nasorri (Solo equipe III)	265	121	33	11	242	0	14	0	3
USF Dr. Napoleão Pellicano (Alpino I)	160	97	36	27	159	0	1	0	2
USF Dr. Napoleão Pellicano (Alpino II)	286	189	50	47	145	0	47	0	17
USF Dr. Olavo Barros (Monte Líbano)	259	110	78	71	77	18	45	119	31
USF Dra. Gesabel Clemente Marques de la Haba (Pedro Nechar)	141	76	38	26	137	3	1	4	5
USF Dr. Armindo Mastrocola (Santa Rosa)	203	89	75	38	176	2	24	0	13
UBS Dr. José Barrionuevo (Soto I)	113	35	51	27	113	0	0	0	0
UBS Dr. José Barrionuevo (Soto II)	50	12	13	24	49	0	1	42	8
UBS Dr. José Barrionuevo (Soto III)	54	29	7	18	54	0	0	0	0
UBS Enf. Diomar José dos Santos (Glória I)	90	36	10	15	63	29	0	0	10
UBS Enf. Diomar José dos Santos (Glória II)	34	12	10	12	24	10	10	0	1
USF Dr. Geraldo Mendonça Uchoa (Lunardelli)	215	120	50	46	167	4	46	0	65
USF Dr. Michel Curi (Nosso Teto equipe I)									
USF Dr. Michel Curi (Nosso Teto equipe II)									
UBS Dr. Francisco Lopes Ladeira (Salles)									

UBS Dr. Vicente Buchianeri (Vertoni I)	39	18	16	5	39	0	0	0	
UBS Dr. Vicente Buchianeri (Vertoni II)	73	43	22	14	23	0	0	0	0
UBS Dr. Luiz Carlos Figueiredo Malheiros (Central I)	4	1	1	1	4	0	0	0	0
UBS Dr. Luiz Carlos Figueiredo Malheiros (Central II)	18	2	3	13	18	0	0	0	3
USF Dr. Sergio da Costa Peres (Del Rey)	281	127	95	59	151	55	68	13	7
USF Dr. José Rocha (Gavioli equipe I)	47	28	16	3	20	5	8	14	14
USF Dr. José Rocha (Gavioli equipe II)									
USF Dr. João Miguel Calil (Santo Antônio)	321	143	86	72	297	2	2	0	
USF Dr. Carlos Eduardo Bauab (Theodoro)	123	60	42	22	100	10		0	7
USF Dra. Isabel Ettruri (Flamingo equipe I)									
USF Dra. Isabel Ettruri (Flamingo equipe II)									
USF Dr. José Pio Nogueira de Sá (Gabriel Hernandes)	243	0	22	221	191	12	40	0	124
USF Dr. Athos Procópio de Oliveira (Imperial)	321	201	64	56	299	0	1	21	5
USF Dr. Carlos Roberto Surian (Nova Catanduva equipe I)	219	103	68	48	29	12	14	164	30
USF Dr. Carlos Roberto Surian (Nova Catanduva equipe II)	46	16	9	21	45	1	0	0	3
USF Dr. Carlos Roberto Surian (Nova Catanduva equipe III)	36	15	11	10	36	0	0	0	0

Fonte: Dados enviados pelas equipes das Unidades Básicas de Saúde, 2024. Acesso em: 22/07/2024.

#### 4.2 DOENÇAS TRANSMISSÍVEIS

Nas tabelas 41 a 46 temos as doenças transmissíveis (sífilis gestacional, sífilis congênita, sífilis não especificada, HIV, hepatites e hanseníase), por unidades de saúde, no ano de 2024.

Tabela 41: Número de casos novos notificados de sífilis gestacional, por mês, no ano de 2024.

UNIDADES DE SAÚDE	SIFILIS GESTACIONAL - O981												
	JANEIRO	FEVEREIRO	MARÇO	ABRIL	MAIO	JUNHO	JULHO	AGOSTO	SETEMBRO	OUTUBRO	NOVEMBRO	DEZEMBRO	TOTAL
	Nº	Nº	Nº	Nº	Nº	Nº	Nº	Nº	Nº	Nº	Nº	Nº	Nº
<b>TOTAL</b>	<b>0</b>	<b>0</b>	<b>0</b>	<b>3</b>	<b>1</b>	<b>0</b>							<b>4</b>
USF Dr. Milton Maguollo (Bom Pastor)	0	0	0	0	0	0							0
USF Dr. Jose Ramiro Madeira (Euclides)	0	0	0	0	0	0							0
USF Dr. Sergio Banhos (Pachá)	0	0	0	0	0	0							0
USF Dr. Alcione Nasorri (Solo equipe I)	0	0	0	0	0	0							0
USF Dr. Alcione Nasorri (Solo equipe II)	0	0	0	0	0	0							0
USF Dr. Alcione Nasorri (Solo equipe III)	0	0	0	0	0	0							0
USF Dr. Napoleão Pellicano (Alpino I)	0	0	0	0	0	0							0
USF Dr. Napoleão Pellicano (Alpino II)	0	0	0	0	0	0							0
USF Dr. Olavo Barros (Monte Líbano)	0	0	0	1	0	0							1
USF Dra. Gesabel Clemente Marques de la Haba (Pedro Nechar)	0	0	0	0	0	0							0
USF Dr. Armino Mastrocola (Santa Rosa)	0	0	0	0	0	0							0
UBS Dr. José Barrionuevo (Soto equipe I)	0	0	0	0	0	0							0
UBS Dr. José Barrionuevo (Soto equipe II)	0	0	0	0	0	0							0
UBS Dr. José Barrionuevo (Soto equipe III)	0	0	0	0	0	0							0
UBS Enf. Diomar José dos Santos (Glória equipe I)	0	0	0	0	0	0							0
UBS Enf. Diomar José dos Santos (Glória equipe II)	0	0	0	0	0	0							0
USF Dr. Geraldo Mendonça Uchoa (Lunardelli)	0	0	0	0	0	0							0
USF Dr. Michel Curi (Nosso Teto equipe I)	0	0	0	0	0	0							0
USF Dr. Michel Curi (Nosso Teto equipe II)	0	0	0	0	0	0							0
UBS Dr. Francisco Lopes Ladeira (Salles)	0	0	0	0	0	0							0
UBS Dr. Vicente Buchianeri (Vertoni equipe I)	0	0	0	0	0	0							0
UBS Dr. Vicente Buchianeri (Vertoni equipe II)	0	0	0	0	0	0							0
UBS Dr. Luiz Carlos Figueiredo Malheiros (Central equipe I)	0	0	0	0	0	0							0
UBS Dr. Luiz Carlos Figueiredo Malheiros (Central equipe II)	0	0	0	0	0	0							0
USF Dr. Sergio da Costa Peres (Del Rey)	0	0	0	0	0	0							0
USF Dr. José Rocha (Gavioli equipe I)	0	0	0	0	0	0							0
USF Dr. José Rocha (Gavioli equipe II)	0	0	0	2	0	0							2
USF Dr. João Miguel Calil (Santo Antônio)	0	0	0	0	0	0							0
USF Dr. Carlos Eduardo Bauab (Theodoro)	0	0	0	0	0	0							0
USF Dra. Isabel Ettruri (Flamingo equipe I)	0	0	0	0	0	0							0
USF Dra. Isabel Ettruri (Flamingo equipe II)	0	0	0	0	0	0							0



USF Dr. José Pio Nogueira de Sá (Gabriel Hernandes)	0	0	0	0	0	0							0
USF Dr. Athos Procópio de Oliveira (Imperial)	0	0	0	0	1	0							1
USF Dr. Carlos Roberto Surian (Nova Catanduva equipe I)	0	0	0	0	0	0							0
USF Dr. Carlos Roberto Surian (Nova Catanduva equipe II)	0	0	0	0	0	0							0
USF Dr. Carlos Roberto Surian (Nova Catanduva equipe III)	0	0	0	0	0	0							0

Fonte: SINAN/DEVISA, 2024. Acesso em: 23/07/2024.

Tabela 42: Número de casos novos notificados de sífilis congênita, por mês, no ano de 2024.

UNIDADES DE SAÚDE	SIFILIS CONGÊNITA												
	JANEIRO	FEVEREIRO	MARÇO	ABRIL	MAIO	JUNHO	JULHO	AGOSTO	SETEMBRO	OUTUBRO	NOVEMBRO	DEZEMBRO	TOTAL
	Nº	Nº	Nº	Nº	Nº	Nº	Nº	Nº	Nº	Nº	Nº	Nº	Nº
<b>TOTAL</b>	<b>0</b>	<b>1</b>	<b>2</b>	<b>0</b>	<b>0</b>	<b>2</b>							<b>5</b>
USF Dr. Milton Maguollo (Bom Pastor)	0	0	0	0	0	0							0
USF Dr. Jose Ramiro Madeira (Euclides)	0	0	0	0	0	1							1
USF Dr. Sergio Banhos (Pachá)	0	0	1	0	0	0							1
USF Dr. Alcione Nasorri (Solo equipe I)	0	0	0	0	0	0							0
USF Dr. Alcione Nasorri (Solo equipe II)	0	0	0	0	0	0							0
USF Dr. Alcione Nasorri (Solo equipe III)	0	0	0	0	0	0							0
USF Dr. Napoleão Pellicano (Alpino I)	0	0	0	0	0	0							0
USF Dr. Napoleão Pellicano (Alpino II)	0	0	0	0	0	0							0
USF Dr. Olavo Barros (Monte Líbano)	0	1	0	0	0	0							1
USF Dra. Gesabel Clemente Marques de la Haba (Pedro Nechar)	0	0	0	0	0	0							0
USF Dr. Armindo Mastrocola (Santa Rosa)	0	0	0	0	0	0							0
UBS Dr. José Barrionuevo (Soto equipe I)	0	0	0	0	0	0							0
UBS Dr. José Barrionuevo (Soto equipe II)	0	0	0	0	0	0							0
UBS Dr. José Barrionuevo (Soto equipe III)	0	0	0	0	0	0							0
UBS Enf. Diomar José dos Santos (Glória equipe I)	0	0	0	0	0	0							0
UBS Enf. Diomar José dos Santos (Glória equipe II)	0	0	0	0	0	0							0
USF Dr. Geraldo Mendonça Uchoa (Lunardelli)	0	0	0	0	0	0							0
USF Dr. Michel Curi (Nosso Teto equipe I)	0	0	1	0	0	0							1
USF Dr. Michel Curi (Nosso Teto equipe II)	0	0	0	0	0	0							0
UBS Dr. Francisco Lopes Ladeira (Salles)	0	0	0	0	0	0							0

UBS Dr. Vicente Buchianeri (Vertoni equipe I)	0	0	0	0	0	0							0
UBS Dr. Vicente Buchianeri (Vertoni equipe II)	0	0	0	0	0	0							0
UBS Dr. Luiz Carlos Figueiredo Malheiros (Central equipe I)	0	0	0	0	0	0							0
UBS Dr. Luiz Carlos Figueiredo Malheiros (Central equipe II)	0	0	0	0	0	0							0
USF Dr. Sergio da Costa Peres (Del Rey)	0	0	0	0	0	0							0
USF Dr. José Rocha (Gavioli equipe I)	0	0	0	0	0	0							0
USF Dr. José Rocha (Gavioli equipe II)	0	0	0	0	0	0							0
USF Dr. João Miguel Calil (Santo Antônio)	0	0	0	0	0	0							0
USF Dr. Carlos Eduardo Bauab (Theodoro)	0	0	0	0	0	0							0
USF Dra. Isabel Ettruri (Flamingo equipe I)	0	0	0	0	0	0							0
USF Dra. Isabel Ettruri (Flamingo equipe II)	0	0	0	0	0	0							0
USF Dr. José Pio Nogueira de Sá (Gabriel Hernandes)	0	0	0	0	0	1							1
USF Dr. Athos Procópio de Oliveira (Imperial)	0	0	0	0	0	0							0
USF Dr. Carlos Roberto Surian (Nova Catanduva equipe I)	0	0	0	0	0	0							0
USF Dr. Carlos Roberto Surian (Nova Catanduva equipe II)	0	0	0	0	0	0							0
USF Dr. Carlos Roberto Surian (Nova Catanduva equipe III)	0	0	0	0	0	0							0

Fonte: SINAN/DEVISA, 2024. Acesso em: 23/07/2024.

Tabela 43: Número de casos novos notificados de sífilis não especificada, por mês, no ano de 2024.

UNIDADES DE SAÚDE	SIFILIS NÃO ESPECIFICADA – A539												
	JANEIRO	FEVEREIRO	MARÇO	ABRIL	MAIO	JUNHO	JULHO	AGOSTO	SETEMBRO	OUTUBRO	NOVEMBRO	DEZEMBRO	TOTAL
	Nº	Nº	Nº	Nº	Nº	Nº	Nº	Nº	Nº	Nº	Nº	Nº	Nº
<b>TOTAL</b>	<b>3</b>	<b>6</b>	<b>5</b>	<b>3</b>	<b>7</b>	<b>1</b>							<b>25</b>
USF Dr. Milton Maguollo (Bom Pastor)	0	0	1	0	1	0							2
USF Dr. Jose Ramiro Madeira (Euclides)	0	0	0	0	0	0							0
USF Dr. Sergio Banhos (Pachá)	0	0	0	0	1	0							1
USF Dr. Alcione Nasorri (Solo equipe I)	0	0	0	1	0	0							1
USF Dr. Alcione Nasorri (Solo equipe II)	0	1	1	0	0	0							2
USF Dr. Alcione Nasorri (Solo equipe III)	0	0	0	0	0	0							0
USF Dr. Napoleão Pellicano (Alpino I)	0	0	0	0	0	0							0
USF Dr. Napoleão Pellicano (Alpino II)	0	0	0	0	0	0							0
USF Dr. Olavo Barros (Monte Líbano)	1	0	0	0	3	0							4

USF Dra. Gesabel Clemente Marques de la Haba (Pedro Nechar)	0	1	0	0	0	0														1	
USF Dr. Armindo Mastrocola (Santa Rosa)	0	0	0	0	0	0	1														1
UBS Dr. José Barrionuevo (Soto equipe I)	0	0	0	0	0	0	0														0
UBS Dr. José Barrionuevo (Soto equipe II)	0	0	0	0	0	0	0														0
UBS Dr. José Barrionuevo (Soto equipe III)	0	0	0	0	0	0	0														0
UBS Enf. Diomar José dos Santos (Glória equipe I)	0	0	1	1	0	0															2
UBS Enf. Diomar José dos Santos (Glória equipe II)	0	0	0	0	0	0															0
USF Dr. Geraldo Mendonça Uchoa (Lunardelli)	0	0	0	0	0	0															0
USF Dr. Michel Curi (Nosso Teto equipe I)	0	0	0	0	0	0															0
USF Dr. Michel Curi (Nosso Teto equipe II)	1	0	0	0	0	0															1
UBS Dr. Francisco Lopes Ladeira (Salles)	0	0	0	0	0	0															0
UBS Dr. Vicente Buchianeri (Vertoni equipe I)	0	0	0	0	0	0															0
UBS Dr. Vicente Buchianeri (Vertoni equipe II)	0	0	0	0	0	0															0
UBS Dr. Luiz Carlos Figueiredo Malheiros (Central equipe I)	0	0	0	0	0	0															0
UBS Dr. Luiz Carlos Figueiredo Malheiros (Central equipe II)	0	0	0	0	0	0															0
USF Dr. Sergio da Costa Peres (Del Rey)	0	0	0	0	0	0															0
USF Dr. José Rocha (Gavioli equipe I)	0	1	0	0	0	0															1
USF Dr. José Rocha (Gavioli equipe II)	0	0	0	0	0	0															0
USF Dr. João Miguel Calil (Santo Antônio)	0	0	0	1	0	0															1
USF Dr. Carlos Eduardo Bauab (Theodoro)	0	0	0	0	0	0															0
USF Dra. Isabel Ettruri (Flamingo equipe I)	0	1	1	0	0	0															2
USF Dra. Isabel Ettruri (Flamingo equipe II)	1	0	0	0	0	0															1
USF Dr. José Pio Nogueira de Sá (Gabriel Hernandez)	0	0	0	0	0	0															0
USF Dr. Athos Procópio de Oliveira (Imperial)	0	1	0	0	0	0															1
USF Dr. Carlos Roberto Surian (Nova Catanduva equipe I)	0	0	1	0	0	0															1
USF Dr. Carlos Roberto Surian (Nova Catanduva equipe II)	0	1	0	0	0	0															1
USF Dr. Carlos Roberto Surian (Nova Catanduva equipe III)	0	0	0	0	2	0															2

Fonte: SINAN/DEVISA, 2024. Acesso em: 23/07/2024.

Tabela 44: Número de casos novos notificados de HIV-AIDS, por mês, no ano de 2024.

UNIDADES DE SAÚDE	HIV- B24												
	JANEIRO	FEVEREIRO	MARÇO	ABRIL	MAIO	JUNHO	JULHO	AGOSTO	SETEMBRO	OUTUBRO	NOVEMBRO	DEZEMBRO	TOTAL
	Nº	Nº	Nº	Nº	Nº	Nº	Nº	Nº	Nº	Nº	Nº	Nº	Nº
<b>TOTAL</b>	<b>4</b>	<b>1</b>	<b>3</b>	<b>3</b>	<b>1</b>	<b>2</b>							<b>14</b>
USF Dr. Milton Maguollo (Bom Pastor)	0	0	0	0	0	0							0
USF Dr. Jose Ramiro Madeira (Euclides)	0	0	0	0	0	0							0
USF Dr. Sergio Banhos (Pachá)	0	0	0	0	0	0							0
USF Dr. Alcione Nasorri (Solo equipe I)	0	0	0	0	0	0							0
USF Dr. Alcione Nasorri (Solo equipe II)	1	0	0	0	0	0							1
USF Dr. Alcione Nasorri (Solo equipe III)	0	0	0	0	0	0							0
USF Dr. Napoleão Pellicano (Alpino I)	0	1	0	0	0	0							1
USF Dr. Napoleão Pellicano (Alpino II)	0	0	0	0	0	0							0
USF Dr. Olavo Barros (Monte Líbano)	0	0	0	0	0	0							0
USF Dra. Gesabel Clemente Marques de la Haba (Pedro Nechar)	0	0	0	0	1	0							1
USF Dr. Armino Mastrocola (Santa Rosa)	1	0	0	0	0	1							2
UBS Dr. José Barrionuevo (Soto equipe I)	0	0	0	0	0	0							0
UBS Dr. José Barrionuevo (Soto equipe II)	0	0	1	1	0	0							2
UBS Dr. José Barrionuevo (Soto equipe III)	0	0	0	0	0	0							0
UBS Enf. Diomar José dos Santos (Glória equipe I)	0	0	0	0	0	0							0
UBS Enf. Diomar José dos Santos (Glória equipe II)	0	0	0	0	0	1							1
USF Dr. Geraldo Mendonça Uchoa (Lunardelli)	0	0	0	0	0	0							0
USF Dr. Michel Curi (Nosso Teto equipe I)	0	0	0	0	0	0							0
USF Dr. Michel Curi (Nosso Teto equipe II)	0	0	0	0	0	0							0
UBS Dr. Francisco Lopes Ladeira (Salles)	0	0	0	0	0	0							0
UBS Dr. Vicente Buchianeri (Vertoni equipe I)	0	0	0	0	0	0							0
UBS Dr. Vicente Buchianeri (Vertoni equipe II)	0	0	0	0	0	0							0
UBS Dr. Luiz Carlos Figueiredo Malheiros (Central equipe I)	0	0	1	0	0	0							1
UBS Dr. Luiz Carlos Figueiredo Malheiros (Central equipe II)	0	0	0	0	0	0							0
USF Dr. Sergio da Costa Peres (Del Rey)	0	0	0	0	0	0							0
USF Dr. José Rocha (Gavioli equipe I)	0	0	0	0	0	0							0
USF Dr. José Rocha (Gavioli equipe II)	0	0	0	0	0	0							0
USF Dr. João Miguel Calil (Santo Antônio)	1	0	0	0	0	0							1
USF Dr. Carlos Eduardo Bauab (Theodoro)	0	0	0	1	0	0							1
USF Dra. Isabel Ettruri (Flamingo equipe I)	0	0	0	0	0	0							0
USF Dra. Isabel Ettruri (Flamingo equipe II)	0	0	0	0	0	0							0
USF Dr. José Pio Nogueira de Sá (Gabriel Hernandes)	0	0	1	0	0	0							1

USF Dr. Athos Procópio de Oliveira (Imperial)	0	0	0	1	0	0							1
USF Dr. Carlos Roberto Surian (Nova Catanduva equipe I)	1	0	0	0	0	0							1
USF Dr. Carlos Roberto Surian (Nova Catanduva equipe II)	0	0	0	0	0	0							0
USF Dr. Carlos Roberto Surian (Nova Catanduva equipe III)	0	0	0	0	0	0							0

Fonte: SINAN/DEVISA, 2024. Acesso em: 23/07/2024.

Tabela 45: Número de casos novos notificados de Hepatites, por mês, no ano de 2024.

UNIDADES DE SAÚDE	HEPATITE-B19												
	JANEIRO	FEVEREIRO	MARÇO	ABRIL	MAIO	JUNHO	JULHO	AGOSTO	SETEMBRO	OUTUBRO	NOVEMBRO	DEZEMBRO	TOTAL
	Nº	Nº	Nº	Nº	Nº	Nº	Nº	Nº	Nº	Nº	Nº	Nº	Nº
<b>TOTAL</b>	<b>3</b>	<b>3</b>	<b>9</b>	<b>2</b>	<b>1</b>	<b>3</b>							<b>21</b>
USF Dr. Milton Maguollo (Bom Pastor)	0	0	0	0	0	0							0
USF Dr. Jose Ramiro Madeira (Euclides)	0	0	0	0	0	0							0
USF Dr. Sergio Banhos (Pachá)	0	1	0	0	0	0							1
USF Dr. Alcione Nasorri (Solo equipe I)	0	0	0	0	0	0							0
USF Dr. Alcione Nasorri (Solo equipe II)	0	0	1	1	1	0							3
USF Dr. Alcione Nasorri (Solo equipe III)	0	0	0	0	0	0							0
USF Dr. Napoleão Pellicano (Alpino I)	0	0	0	0	0	1							1
USF Dr. Napoleão Pellicano (Alpino II)	0	0	0	0	0	0							0
USF Dr. Olavo Barros (Monte Líbano)	1	0	1	1	0	0							3
USF Dra. Gesabel Clemente Marques de la Haba (Pedro Nechar)	0	0	0	0	0	0							0
USF Dr. Armindo Mastrocola (Santa Rosa)	0	0	0	0	0	0							0
UBS Dr. José Barrionuevo (Soto equipe I)	0	0	0	0	0	0							0
UBS Dr. José Barrionuevo (Soto equipe II)	0	1	0	0	0	0							1
UBS Dr. José Barrionuevo (Soto equipe III)	0	0	1	0	0	0							1
UBS Enf. Diomar José dos Santos (Glória equipe I)	0	0	0	0	0	0							0
UBS Enf. Diomar José dos Santos (Glória equipe II)	0	0	1	0	0	1							2
USF Dr. Geraldo Mendonça Uchoa (Lunardelli)	0	0	0	0	0	0							0
USF Dr. Michel Curi (Nosso Teto equipe I)	0	0	1	0	0	0							1
USF Dr. Michel Curi (Nosso Teto equipe II)	0	0	0	0	0	0							0
UBS Dr. Francisco Lopes Ladeira (Salles)	0	0	0	0	0	0							0
UBS Dr. Vicente Buchianeri (Vertoni equipe I)	0	0	0	0	0	0							0
UBS Dr. Vicente Buchianeri (Vertoni equipe II)	1	1	0	0	0	0							2
UBS Dr. Luiz Carlos Figueiredo Malheiros (Central equipe I)	0	0	2	0	0	0							2

UBS Dr. Luiz Carlos Figueiredo Malheiros (Central equipe II)	1	0	0	0	0	0								1
USF Dr. Sergio da Costa Peres (Del Rey)	0	0	0	0	0	0								0
USF Dr. José Rocha (Gavioli equipe I)	0	0	1	0	0	0								1
USF Dr. José Rocha (Gavioli equipe II)	0	0	0	0	0	0								0
USF Dr. João Miguel Calil (Santo Antônio)	0	0	0	0	0	0								0
USF Dr. Carlos Eduardo Bauab (Theodoro)	0	0	0	0	0	1								1
USF Dra. Isabel Ettruri (Flamingo equipe I)	0	0	1	0	0	0								1
USF Dra. Isabel Ettruri (Flamingo equipe II)	0	0	0	0	0	0								0
USF Dr. José Pio Nogueira de Sá (Gabriel Hernandes)	0	0	0	0	0	0								0
USF Dr. Athos Procópio de Oliveira (Imperial)	0	0	0	0	0	0								0
USF Dr. Carlos Roberto Surian (Nova Catanduva equipe I)	0	0	0	0	0	0								0
USF Dr. Carlos Roberto Surian (Nova Catanduva equipe II)	0	0	0	0	0	0								0
USF Dr. Carlos Roberto Surian (Nova Catanduva equipe III)	0	0	0	0	0	0								0

Fonte: SINAN/DEVISA, 2024. Acesso em: 23/07/2024.

Tabela 46: Número de casos novos notificados de Hanseníase, por mês, no ano de 2024.

UNIDADES DE SAÚDE	HANSENÍASE-A309												TOTAL	
	JANEIRO	FEVEREIRO	MARÇO	ABRIL	MAIO	JUNHO	JULHO	AGOSTO	SETEMBRO	OUTUBRO	NOVEMBRO	DEZEMBRO		
	Nº	Nº	Nº	Nº	Nº	Nº	Nº	Nº	Nº	Nº	Nº	Nº		
<b>TOTAL</b>	<b>4</b>	<b>1</b>	<b>0</b>	<b>1</b>	<b>0</b>	<b>0</b>								<b>6</b>
USF Dr. Milton Maguollo (Bom Pastor)	0	0	0	0	0	0								0
USF Dr. Jose Ramiro Madeira (Euclides)	0	0	0	0	0	0								0
USF Dr. Sergio Banhos (Pachá)	0	0	0	0	0	0								0
USF Dr. Alcione Nasorri (Solo equipe I)	0	0	0	0	0	0								0
USF Dr. Alcione Nasorri (Solo equipe II)	0	0	0	0	0	0								0
USF Dr. Alcione Nasorri (Solo equipe III)	1	0	0	0	0	0								1
USF Dr. Napoleão Pellicano (Alpino I)	0	0	0	0	0	0								0
USF Dr. Napoleão Pellicano (Alpino II)	0	0	0	0	0	0								0
USF Dr. Olavo Barros (Monte Líbano)	0	0	0	0	0	0								0
USF Dra. Gesabel Clemente Marques de la Haba (Pedro Nechar)	0	0	0	0	0	0								0
USF Dr. Armindo Mastrocola (Santa Rosa)	0	0	0	0	0	0								0
UBS Dr. José Barrionuevo (Soto equipe I)	0	0	0	0	0	0								0
UBS Dr. José Barrionuevo (Soto equipe II)	0	0	0	0	0	0								0
UBS Dr. José Barrionuevo (Soto equipe III)	1	0	0	0	0	0								1

UBS Enf. Diomar José dos Santos (Glória equipe I)	0	0	0	0	0	0													0
UBS Enf. Diomar José dos Santos (Glória equipe II)	0	0	0	0	0	0													0
USF Dr. Geraldo Mendonça Uchoa (Lunardelli)	0	0	0	0	0	0													0
USF Dr. Michel Curi (Nosso Teto equipe I)	0	0	0	0	0	0													0
USF Dr. Michel Curi (Nosso Teto equipe II)	0	0	0	0	0	0													0
UBS Dr. Francisco Lopes Ladeira (Salles)	0	0	0	1	0	0													1
UBS Dr. Vicente Buchianeri (Vertoni equipe I)	0	0	0	0	0	0													0
UBS Dr. Vicente Buchianeri (Vertoni equipe II)	0	0	0	0	0	0													0
UBS Dr. Luiz Carlos Figueiredo Malheiros (Central equipe I)	1	0	0	0	0	0													1
UBS Dr. Luiz Carlos Figueiredo Malheiros (Central equipe II)	0	0	0	0	0	0													0
USF Dr. Sergio da Costa Peres (Del Rey)	0	0	0	0	0	0													0
USF Dr. José Rocha (Gavioli equipe I)	0	0	0	0	0	0													0
USF Dr. José Rocha (Gavioli equipe II)	0	0	0	0	0	0													0
USF Dr. João Miguel Calil (Santo Antônio)	0	0	0	0	0	0													0
USF Dr. Carlos Eduardo Bauab (Theodoro)	0	0	0	0	0	0													0
USF Dra. Isabel Etruri (Flamingo equipe I)	0	0	0	0	0	0													0
USF Dra. Isabel Etruri (Flamingo equipe II)	0	0	0	0	0	0													0
USF Dr. José Pio Nogueira de Sá (Gabriel Hernandes)	0	0	0	0	0	0													0
USF Dr. Athos Procópio de Oliveira (Imperial)	1	1	0	0	0	0													2
USF Dr. Carlos Roberto Surian (Nova Catanduva equipe I)	0	0	0	0	0	0													0
USF Dr. Carlos Roberto Surian (Nova Catanduva equipe II)	0	0	0	0	0	0													0
USF Dr. Carlos Roberto Surian (Nova Catanduva equipe III)	0	0	0	0	0	0													0

Fonte: SINAN/DEVISA, 2024. Acesso em: 23/07/2024.

### 4.3 SAÚDE MENTAL

A tabela 47 mostra os usuários cadastrados com transtornos mentais e comportamentais, acompanhados pela equipe de saúde, pela saúde suplementar, pelo CAPS II, pela equipe de saúde e outros serviços e sem acompanhamento, no mês de junho. Deve-se seguir a seguinte fórmula: **USUÁRIOS CADASTRADOS TOTAL = USUÁRIOS ACOMPANHADOS EXCLUSIVAMENTE PELA EQUIPE DE SAÚDE + ACOMPANHADOS EXCLUSIVAMENTE NA SAÚDE**

SUPLEMENTAR + ACOMPANHADOS EXCLUSIVAMENTE NO CAPS II + ACOMPANHADOS PELA EQUIPE DE SAÚDE E OUTROS SERVIÇOS + USUÁRIOS SEM ACOMPANHAMENTO. Onde está grifado a soma não bate.

**Tabela 47: Comparativo do número de usuários com transtornos mentais e comportamentais cadastrados, cadastrados e acompanhados pela UBS, na saúde suplementar, no CAPS II, pela equipe de saúde e outros serviços e sem acompanhamento, no mês de junho de 2024.**

UNIDADES DE SAÚDE	SAUDE MENTAL - CAPS II						
	USUÁRIOS CADASTRADOS TOTAL	USUÁRIOS CADASTRADOS E ACOMPANHADOS EXCLUSIVAMENTE PELA UBS	ACOMPANHADOS EXCLUSIVAMENTE NA SAÚDE SUPLEMENTAR	ACOMPANHADOS EXCLUSIVAMENTE NO CAPS II	ACOMPANHADOS PELA EQUIPE DE SAÚDE E OUTROS SERVIÇOS	USUÁRIOS CADASTRADOS SEM ACOMPANHAMENTO	Nº DE ATENDIMENTOS DE USUÁRIOS COM TRANSTORNOS MENTAIS E COMPORTAMENTAIS NO MÊS
	Nº	Nº	Nº	Nº	Nº	Nº	Nº
<b>TOTAL</b>	<b>3794</b>	<b>3159</b>	<b>229</b>	<b>193</b>	<b>655</b>	<b>165</b>	<b>1312</b>
USF Dr. Milton Maguollo (Bom Pastor)	144	131	13	13	0	0	78
USF Dr. Jose Ramiro Madeira (Euclides)	116	80	0	6	11	0	79
USF Dr. Sergio Banhos (Pachá)							
USF Dr. Alcione Nasorri (Solo equipe I)	103	71	0	8	25	0	2
USF Dr. Alcione Nasorri (Solo equipe II)	127	120	0	7	11	0	31
USF Dr. Alcione Nasorri (Solo equipe III)	69	72	0	0	12	0	17
USF Dr. Napoleão Pellicano (Alpino I)	136	128	1	13	134	0	1
USF Dr. Napoleão Pellicano (Alpino II)	41	41	0	6	15	0	12
USF Dr. Olavo Barros (Monte Líbano)	63	41	4	6	12	0	11
USF Dra. Gesabel Clemente Marques de la Haba (Pedro Nechar)	253	208	0	17	26	2	15
USF Dr. Armino Mastrocola (Santa Rosa)	81	60	7	14	0	0	15
UBS Dr. José Barrionuevo (Soto I)	59	59	0	2	0	0	2
UBS Dr. José Barrionuevo (Soto II)	43	43	0	3	0	28	15
UBS Dr. José Barrionuevo (Soto III)	58	58	1	0	1	0	0
UBS Enf. Diomar José dos Santos (Glória I)	162	102	60	5	0	0	20
UBS Enf. Diomar José dos Santos (Glória II)	299	184	7	0	108	0	95
USF Dr. Geraldo Mendonça Uchoa (Lunardelli)	130	67	12	10	78	0	100
USF Dr. Michel Curi (Nosso Teto equipe I)							
USF Dr. Michel Curi (Nosso Teto equipe II)							
UBS Dr. Francisco Lopes Ladeira (Salles)							
UBS Dr. Vicente Buchianeri (Vertoni I)	126	110	10	6	0	0	
UBS Dr. Vicente Buchianeri (Vertoni II)	127	90	0	0	37	0	21
UBS Dr. Luiz Carlos Figueiredo Malheiros (Central I)	41	15	0	22	0	0	87



UBS Dr. Luiz Carlos Figueiredo Malheiros (Central II)	120	108	0	12	0	12	50
USF Dr. Sergio da Costa Peres (Del Rey)	542	312	69	11	91	59	31
USF Dr. José Rocha (Gavioli equipe I)	78	45	0	0	9	24	58
USF Dr. José Rocha (Gavioli equipe II)							
USF Dr. João Miguel Calil (Santo Antônio)	214	121	35	8	7	16	302
USF Dr. Carlos Eduardo Bauab (Theodoro)		347		4	16	0	
USF Dra. Isabel Ettruri (Flamingo equipe I)							
USF Dra. Isabel Ettruri (Flamingo equipe II)							
USF Dr. José Pio Nogueira de Sá (Gabriel Hernandes)	57	34	8	5	10	0	23
USF Dr. Athos Procópio de Oliveira (Imperial)	377	310	2	9	39	17	144
USF Dr. Carlos Roberto Surian (Nova Catanduva equipe I)	78	74	0	2	2	0	35
USF Dr. Carlos Roberto Surian (Nova Catanduva equipe II)	106	100	0	0	6	0	44
USF Dr. Carlos Roberto Surian (Nova Catanduva equipe III)	44	28	0	4	5	7	24

Fonte: Dados enviados pelas equipes das Unidades Básicas de Saúde, 2024. Acesso em: 22/07/2024.

A tabela 48 mostra os usuários cadastrados com uso abusivo de álcool e outras drogas, acompanhados pela equipe de saúde, pela saúde suplementar, pelo CAPS AD, pela equipe de saúde e outros serviços e sem acompanhamento no mês de junho enviados pelas unidades de saúde. Deve-se seguir a seguinte fórmula:  $USUÁRIOS\ CADASTRADOS\ TOTAL = USUÁRIOS\ ACOMPANHADOS\ EXCLUSIVAMENTE\ PELA\ EQUIPE\ DE\ SAÚDE + ACOMPANHADOS\ EXCLUSIVAMENTE\ NA\ SAÚDE\ SUPLEMENTAR + ACOMPANHADOS\ EXCLUSIVAMENTE\ NO\ CAPS\ AD + ACOMPANHADOS\ PELA\ EQUIPE\ DE\ SAÚDE\ E\ OUTROS\ SERVIÇOS + USUÁRIOS\ SEM\ ACOMPANHAMENTO$ . Onde está grifado a soma não bate.

Tabela 48: Comparativo do número de usuários com transtornos mentais e comportamentais cadastrados, cadastrados e acompanhados pela UBS, na saúde suplementar, no CAPS AD, pela equipe de saúde e outros serviços e sem acompanhamento, no mês de junho de 2024.

UNIDADES DE SAÚDE	SAUDE MENTAL - CAPS AD						Nº DE ATENDIMENTOS DE USUÁRIOS COM USO ABUSIVO DE ÁCOOL E OUTRAS DROGAS NO MÊS
	USUÁRIOS CADASTRADOS TOTAL	USUÁRIOS CADASTRADOS E ACOMPANHADOS EXCLUSIVAMENTE PELA UBS	ACOMPANHADOS NA SAÚDE SUPLEMENTAR EXCLUSIVAMENTE	ACOMPANHADOS NO CAPS AD EXCLUSIVAMENTE	ACOMPANHADOS PELA EQUIPE DE SAÚDE E OUTROS SERVIÇOS	USUÁRIOS CADASTRADOS SEM ACOMPANHAMENTO	
	Nº	Nº	Nº	Nº	Nº	Nº	
<b>TOTAL</b>	<b>2053</b>	<b>1157</b>	<b>241</b>	<b>140</b>	<b>372</b>	<b>156</b>	<b>247</b>
USF Dr. Milton Maguollo (Bom Pastor)	223	153	57	57	0	0	45
USF Dr. Jose Ramiro Madeira (Euclides)	19	5	2	0	2	10	1
USF Dr. Sergio Banhos (Pachá)							
USF Dr. Alcione Nasorri (Solo equipe I)	30	21	0	0	9	0	2
USF Dr. Alcione Nasorri (Solo equipe II)	30	25	0	0	0	3	5
USF Dr. Alcione Nasorri (Solo equipe III)	74	48	0	5	5	0	14
USF Dr. Napoleão Pellicano (Alpino I)	22	12	0	0	10	0	4
USF Dr. Napoleão Pellicano (Alpino II)	209	21	4	0	0	0	1
USF Dr. Olavo Barros (Monte Líbano)	12	9	0	1	2	0	4
USF Dra. Gesabel Clemente Marques de la Haba (Pedro Nechar)	38	5	0	15	2	16	4
USF Dr. Armindo Mastrocola (Santa Rosa)	203	155	93	6	0	0	32
UBS Dr. José Barrionuevo (Soto I)	4	4	0	0	0	0	0
UBS Dr. José Barrionuevo (Soto II)	12	12	0	0	0	0	4
UBS Dr. José Barrionuevo (Soto III)	83	83	0	0	0	0	0
UBS Enf. Diomar José dos Santos (Glória I)	67	18	49	0	0	0	5
UBS Enf. Diomar José dos Santos (Glória II)	18	10	0	0	3	5	5
USF Dr. Geraldo Mendonça Uchoa (Lunardelli)	110	100	5	9	117	0	9
USF Dr. Michel Curi (Nosso Teto equipe I)							
USF Dr. Michel Curi (Nosso Teto equipe II)							
UBS Dr. Francisco Lopes Ladeira (Salles)							
UBS Dr. Vicente Buchianeri (Vertoni I)	158	150	5	3	0	0	
UBS Dr. Vicente Buchianeri (Vertoni II)	157	0	0	0	140	17	6
UBS Dr. Luiz Carlos Figueiredo Malheiros (Central I)	2	0	0	2	0	0	0
UBS Dr. Luiz Carlos Figueiredo Malheiros (Central II)	64	6	0	2	0	58	2
USF Dr. Sergio da Costa Peres (Del Rey)	57	15	0	11	7	24	0
USF Dr. José Rocha (Gavioli equipe I)	30	27	3	0	0	0	4

USF Dr. José Rocha (Gavioli equipe II)							
USF Dr. João Miguel Calil (Santo Antônio)	19	9	5	4	1	0	63
USF Dr. Carlos Eduardo Bauab (Theodoro)	36	20	6	4	2	1	
USF Dra. Isabel Ettruri (Flamingo equipe I)							
USF Dra. Isabel Ettruri (Flamingo equipe II)							
USF Dr. José Pio Nogueira de Sá (Gabriel Hernandez)	17	10	0	4	3	0	9
USF Dr. Athos Procópio de Oliveira (Imperial)	150	99	0	11	18	22	15
USF Dr. Carlos Roberto Surian (Nova Catanduva equipe I)	149	85	12	6	46	0	10
USF Dr. Carlos Roberto Surian (Nova Catanduva equipe II)	53	49	0	0	4	0	3
USF Dr. Carlos Roberto Surian (Nova Catanduva equipe III)	7	6	0	0	1	0	0

Fonte: Dados enviados pelas equipes das Unidades Básicas de Saúde, 2024. Acesso em: 22/07/2024.

#### 4.4 PESSOAS COM DEFICIÊNCIAS

A tabela 49 mostra os usuários cadastrados com deficiência, acompanhados pela equipe de saúde, pela saúde suplementar, pelo CRI, pela equipe de saúde e outros serviços e sem acompanhamento, no mês de junho enviados pelas unidades de saúde, e também a comparação com o sistema MV. Deve-se seguir a seguinte fórmula:  $USUÁRIOS\ CADASTRADOS\ TOTAL = USUÁRIOS\ ACOMPANHADOS\ EXCLUSIVAMENTE\ PELA\ EQUIPE\ DE\ SAÚDE + ACOMPANHADOS\ EXCLUSIVAMENTE\ NA\ SAÚDE\ SUPLEMENTAR + ACOMPANHADOS\ EXCLUSIVAMENTE\ NO\ CRI + ACOMPANHADOS\ PELA\ EQUIPE\ DE\ SAÚDE\ E\ OUTROS\ SERVIÇOS + USUÁRIOS\ SEM\ ACOMPANHAMENTO$ . Onde está grifado a soma não bate.

Tabela 49: Comparativo do número de pessoas com deficiências cadastradas, cadastradas e acompanhadas pela UBS, acompanhadas na saúde suplementar, no CRI, pela equipe de saúde e outros serviços e sem acompanhamento, no mês de junho de 2024.

UNIDADES DE SAÚDE	USUÁRIOS COM DEFICIÊNCIA							
	USUÁRIOS CADASTRADOS TOTAL MV	USUÁRIOS CADASTRADOS TOTAL	USUÁRIOS CADASTRADOS E ACOMPANHADOS EXCLUSIVAMENTE PELA UBS	ACOMPANHADOS EXCLUSIVAMENTE NA SAÚDE SUPLEMENTAR	ACOMPANHADOS EXCLUSIVAMENTE NO CRI	ACOMPANHADOS PELA EQUIPE DE SAÚDE E OUTROS SERVIÇOS	USUÁRIOS CADASTRADOS SEM ACOMPANHAMENTO	Nº DE ATENDIMENTOS DE USUÁRIOS COM DEFICIÊNCIA NO MÊS
	Nº	Nº	Nº	Nº	Nº	Nº	Nº	Nº
<b>TOTAL</b>	<b>1961</b>	<b>1379</b>	<b>1001</b>	<b>107</b>	<b>97</b>	<b>258</b>	<b>25</b>	<b>127</b>
USF Dr. Milton Maguollo (Bom Pastor)	96	272	249	13	10	3	0	45
USF Dr. Jose Ramiro Madeira (Euclides)	55	52	40	7	1	2	1	3
USF Dr. Sergio Banhos (Pachá)	98							
USF Dr. Alcione Nasorri (Solo equipe I)	45	38	31	3	0	4	0	1
USF Dr. Alcione Nasorri (Solo equipe II)	49	42	41	0	0	1	0	2
USF Dr. Alcione Nasorri (Solo equipe III)	82	81	78	0	0	3	0	3
USF Dr. Napoleão Pellicano (Alpino I)	55	36	36	0	36	0	0	3
USF Dr. Napoleão Pellicano (Alpino II)	43	13	13	0	0	13	0	1
USF Dr. Olavo Barros (Monte Líbano)	58	29	23	3	2	1	0	0
USF Dra. Gesabel Clemente Marques de la Haba (Pedro Nechar)	60	41	37	0	0	4	0	5
USF Dr. Armindo Mastrocola (Santa Rosa)	94	70	31	4	35	2	0	2
UBS Dr. José Barrionuevo (Soto I)	18	6	6	0	0	0	0	0
UBS Dr. José Barrionuevo (Soto II)	23	7	7	0	0	0	7	0
UBS Dr. José Barrionuevo (Soto III)	30	9	9	0	0	0	0	0
UBS Enf. Diomar José dos Santos (Glória I)	35	21	14	7	0	0	0	4
UBS Enf. Diomar José dos Santos (Glória II)	21	4	2	0	0	2	0	0
USF Dr. Geraldo Mendonça Uchoa (Lunardelli)	51	90	67	12	10	78	0	20
USF Dr. Michel Curi (Nosso Teto equipe I)	28							
USF Dr. Michel Curi (Nosso Teto equipe II)	28							
UBS Dr. Francisco Lopes Ladeira (Salles)	138							
UBS Dr. Vicente Buchianeri (Vertoni I)	76	91	91	0	0	0	0	
UBS Dr. Vicente Buchianeri (Vertoni II)	56	89	0	0	0	89	0	2
UBS Dr. Luiz Carlos Figueiredo Malheiros (Central I)	49	3	1	0	0	2	0	0
UBS Dr. Luiz Carlos Figueiredo Malheiros (Central II)	50	35	21	14	0	0	0	3
USF Dr. Sergio da Costa Peres (Del Rey)	70	61	14	15	1	21	10	2
USF Dr. José Rocha (Gavioli equipe I)	89	31	12	8	0	11	0	1

USF Dr. José Rocha (Gavioli equipe II)	37							
USF Dr. João Miguel Calil (Santo Antônio)	69	59	38	11	1	9	0	6
USF Dr. Carlos Eduardo Bauab (Theodoro)	78	60	18	2	0	5	2	1
USF Dra. Isabel Ettruri (Flamingo equipe I)	32							
USF Dra. Isabel Ettruri (Flamingo equipe II)	57							
USF Dr. José Pio Nogueira de Sá (Gabriel Hernandez)	50	18	12	2	0	4	0	10
USF Dr. Athos Procópio de Oliveira (Imperial)	79	69	62	3	1	3	5	3
USF Dr. Carlos Roberto Surian (Nova Catanduva equipe I)	23	24	24	0	0	0	0	2
USF Dr. Carlos Roberto Surian (Nova Catanduva equipe II)	23	21	18	3	0	0	0	8
USF Dr. Carlos Roberto Surian (Nova Catanduva equipe III)	16	7	6	0	0	1	0	0

Fonte: Sistema IDS, 2024. Acesso: 15/07/2024. Dados enviados pelas equipes das Unidades Básicas de Saúde, 2024. Acesso em: 22/07/2024.

#### 4.5 ACAMADOS E RESTRITOS

A tabela 50 mostra o número de acamados e restritos por unidades de saúde no mês de junho enviados pelas unidades de saúde, e também a comparação com o sistema MV.

Tabela 50: Comparativo do número de pessoas acamadas e restritas, no mês de junho de 2024.

UNIDADES DE SAÚDE	ACAMADOS MV	DOMICILIADO MV	TOTAL IDS	ACAMADOS	DOMICILIADO	TOTAL	Nº DE ATENDIMENTOS A USUÁRIOS ACAMADOS/DOMICILIADOS NO MÊS	Nº DE ATENDIMENTOS A USUÁRIOS ACAMADOS/DOMICILIADOS EM ACOMPANHAMENTO PELO EMAD NO MÊS
	Nº	Nº	Nº	Nº	Nº	Nº	Nº	Nº
<b>TOTAL</b>	<b>280</b>	<b>970</b>	<b>1250</b>	<b>157</b>	<b>618</b>	<b>775</b>	<b>353</b>	<b>26</b>
USF Dr. Milton Maguollo (Bom Pastor)	3	40	43	5	45	50	27	4
USF Dr. Jose Ramiro Madeira (Euclides)	4	15	19	5	15	20	16	1
USF Dr. Sergio Banhos (Pachá)	1	14	15			0		
USF Dr. Alcione Nasorri (Solo equipe I)	10	27	37	10	27	37	14	1
USF Dr. Alcione Nasorri (Solo equipe II)	5	42	47	5	42	47	8	0
USF Dr. Alcione Nasorri (Solo equipe III)	9	36	45	9	36	45	15	10
USF Dr. Napoleão Pellicano (Alpino I)	5	26	31	3	7	10	13	1
USF Dr. Napoleão Pellicano (Alpino II)	8	11	19	8	11	19	16	0

USF Dr. Olavo Barros (Monte Líbano)	13	27	40	3	20	23		0
USF Dra. Gesabel Clemente Marques de la Haba (Pedro Nechar)	9	16	25	3	14	17		0
USF Dr. Armindo Mastrocola (Santa Rosa)	15	37	52	12	21	33	15	1
UBS Dr. José Barrionuevo (Soto I)	6	12	18	5	13	18	10	1
UBS Dr. José Barrionuevo (Soto II)	7	17	24	1	15	16	11	0
UBS Dr. José Barrionuevo (Soto III)	8	21	29	3	11	14	7	0
UBS Enf. Diomar José dos Santos (Glória I)	6	13	19	5	10	15	1	0
UBS Enf. Diomar José dos Santos (Glória II)	2	11	13	1	34	35	30	0
USF Dr. Geraldo Mendonça Uchoa (Lunardelli)	13	74	87	9	65	74	10	2
USF Dr. Michel Curi (Nosso Teto equipe I)	7	38	45			0		
USF Dr. Michel Curi (Nosso Teto equipe II)	7	16	23			0		
UBS Dr. Francisco Lopes Ladeira (Salles)	26	58	84			0		
UBS Dr. Vicente Buchianeri (Vertoni I)	13	44	57	12	46	58	9	1
UBS Dr. Vicente Buchianeri (Vertoni II)	9	16	25	7	14	21	9	0
UBS Dr. Luiz Carlos Figueiredo Malheiros (Central I)	11	15	26	11	8	19	8	1
UBS Dr. Luiz Carlos Figueiredo Malheiros (Central II)	11	13	24	4	11	15	27	1
USF Dr. Sergio da Costa Peres (Del Rey)	5	7	12	5	10	15	1	0
USF Dr. José Rocha (Gavioli equipe I)	3	42	45	6	28	34	12	0
USF Dr. José Rocha (Gavioli equipe II)	5	14	19			0		
USF Dr. João Miguel Calil (Santo Antônio)	13	65	78	15	57	72	11	0
USF Dr. Carlos Eduardo Bauab (Theodoro)	13	43	56		10	10	38	2
USF Dra. Isabel Etruri (Flamingo equipe I)	11	30	41			0		
USF Dra. Isabel Etruri (Flamingo equipe II)	14	66	80			0		
USF Dr. José Pio Nogueira de Sá (Gabriel Hernandes)	2	19	21	2	16	18	12	0
USF Dr. Athos Procópio de Oliveira (Imperial)	2	21	23	1	10	11	7	0
USF Dr. Carlos Roberto Surian (Nova Catanduva equipe I)	0	11	11	1	10	11	9	0
USF Dr. Carlos Roberto Surian (Nova Catanduva equipe II)	3	8	11	3	8	11	10	0
USF Dr. Carlos Roberto Surian (Nova Catanduva equipe III)	1	5	6	3	4	7	7	0

Fonte: Sistema IDS, 2024. Acesso: 15/07/2024. Dados enviados pelas equipes das Unidades Básicas de Saúde, 2024. Acesso em: 22/07/2024.

#### 4.6 PRINCIPAIS CIDS DAS UNIDADES BÁSICAS DE SAÚDE

A tabela 51 mostra os principais CIDs registrados pelos médicos da estratégia da saúde da família e os médicos clínicos, pediatras e ginecologistas das UBS, no mês de junho de 2024.

**Tabela 51: Principais CIDs registrados pelos médicos da estratégia de saúde da família e médicos clínicos, pediatras e ginecologistas das UBS, no mês de junho de 2024.**

PRINCIPAIS CIDS REGISTRADOS - JUNHO 2024			
Código	Descrição do CID	Quant.	%
I10	HIPERTENSAO ESSENCIAL (PRIMARIA)	3.017	12,37
A90	DENGUE [DENGUE CLASSICO]	1.332	5,46
Z760	EMISSAO DE PRESCRICAO DE REPETICAO	908	3,72
E11	DIABETES MELLITUS NAO-INSULINO-DEPENDENTE	689	2,82
Z000	EXAME MEDICO GERAL	679	2,78
J00	NASOFARINGITE AGUDA [RESFRIADO COMUM]	626	2,57
Z76	OUTRAS CIRCUNSTANCIAS	608	2,49
F41	TRANSTORNOS ANSIOSOS	550	2,25
J11	INFLUENZA (GRIPE) DEVIDA A VIRUS NAO IDENTIFICADO	415	1,70
R05	TOSSE	387	1,59

Fonte: Sistema IDS, 2024. Acesso: 18/07/2024.

#### 4.7 PRINCIPAIS CIDS DA UNIDADE DE PRONTO ATENDIMENTO – UPA

A tabela 52 mostra os principais CIDs registrados na Unidade de Pronto Atendimento Dr. Atilio C Cypriano - UPA, no mês de junho de 2024.

Tabela 52: CIDs registrados por médicos da UPA, no mês de junho de 2024.

UPA - UNIDADE DE PRONTO ATENDIMENTO DR ATILIO C CYPRIANO- JUNHO 2024			
Código	Descrição do CID	Quant.	%
A90	DENGUE [DENGUE CLASSICO]	1690	8,08
J00	NASOFARINGITE AGUDA [RESFRIADO COMUM]	1074	5,13
R05	TOSSE	889	4,25
R11	NAUSEA E VOMITOS	778	3,72
R10	DOR ABDOMINAL E PELVICA	761	3,64
A09	DIARREIA E GASTROENTERITE DE ORIGEM INFECCIOSA PRESUMIVEL	669	3,20
M791	MIALGIA	551	2,63
M545	DOR LOMBAR BAIXA	458	2,19
J11	INFLUENZA (GRIPE) DEVIDA A VIRUS NAO IDENTIFICAD	441	2,11
J069	INFECCAO AGUDA DAS VIAS AEREAS SUPERIORES NAO ESPECIFICADA	388	1,85

Fonte: Sistema IDS, 2024. Acesso: 18/07/2024.

## 5. MORTALIDADE

A seguir será mostrado o número de óbitos por mês de residentes do município de Catanduva, CIDs dos óbitos por sexo e óbitos por local. A tabela 53 mostra o número de óbitos por mês e por unidade de saúde.

Tabela 53: Número de óbitos, por unidade de saúde, por mês, no ano de 2024.

UNIDADES DE SAÚDE	ÓBITOS POR MÊS												
	JANEIRO	FEVEREIRO	MARÇO	ABRIL	MAIO	JUNHO	JULHO	AGOSTO	SETEMBRO	OUTUBRO	NOVEMBRO	DEZEMBRO	TOTAL
	Nº	Nº	Nº	Nº	Nº	Nº	Nº	Nº	Nº	Nº	Nº	Nº	Nº
<b>TOTAL</b>	<b>98</b>	<b>90</b>	<b>92</b>	<b>103</b>	<b>117</b>	<b>94</b>							<b>594</b>
USF Dr. Milton Maguollo (Bom Pastor)	0	1	0	2	5	3							<b>11</b>
USF Dr. Jose Ramiro Madeira (Euclides)	3	3	3	2	5	0							<b>16</b>
USF Dr. Sergio Banhos (Pachá)	0	1	0	1	2	3							<b>7</b>
USF Dr. Alcione Nsorri (Solo equipe I)	2	2	2	0	1	2							<b>9</b>
USF Dr. Alcione Nsorri (Solo equipe II)	3	1	0	6	2	3							<b>15</b>
USF Dr. Alcione Nsorri (Solo equipe III)	4	0	1	2	5	2							<b>14</b>
USF Dr. Napoleão Pellicano (Alpino I)	4	0	2	0	2	1							<b>9</b>
USF Dr. Napoleão Pellicano (Alpino II)	1	3	2	0	0	1							<b>7</b>



USF Dr. Olavo Barros (Monte Líbano)	2	1	0	4	3	3								13
USF Dra. Gesabel Clemente Marques de la Haba (Pedro Nechar)	2	1	4	1	0	1								9
USF Dr. Armindo Mastrocola (Santa Rosa)	2	4	4	5	3	7								25
UBS Dr. José Barrionuevo (Soto equipe I)	4	1	0	7	4	2								18
UBS Dr. José Barrionuevo (Soto equipe II)	2	3	1	6	3	0								15
UBS Dr. José Barrionuevo (Soto equipe III)	7	3	3	3	7	6								29
UBS Enf. Diomar José dos Santos (Glória equipe I)	2	2	3	1	1	2								11
UBS Enf. Diomar José dos Santos (Glória equipe II)	2	3	4	4	3	1								17
USF Dr. Geraldo Mendonça Uchoa (Lunardelli)	4	5	5	8	3	2								27
USF Dr. Michel Curi (Nosso Teto equipe I)	2	0	2	3	3	2								12
USF Dr. Michel Curi (Nosso Teto equipe II)	3	1	2	2	2	1								11
UBS Dr. Francisco Lopes Ladeira (Salles)	8	4	5	9	5	3								34
UBS Dr. Vicente Buchianeri (Vertoni equipe I)	4	1	1	2	8	10								26
UBS Dr. Vicente Buchianeri (Vertoni equipe II)	2	1	5	3	4	4								19
UBS Dr. Luiz Carlos Figueiredo Malheiros (Central equipe I)	8	9	7	10	16	13								63
UBS Dr. Luiz Carlos Figueiredo Malheiros (Central equipe II)	2	9	4	1	5	3								24
USF Dr. Sergio da Costa Peres (Del Rey)	1	3	3	4	3	5								19
USF Dr. José Rocha (Gavioli equipe I)	2	0	2	0	4	1								9
USF Dr. José Rocha (Gavioli equipe II)	0	4	2	1	3	2								12
USF Dr. João Miguel Calil (Santo Antônio)	6	6	4	3	2	4								25
USF Dr. Carlos Eduardo Bauab (Theodoro)	5	5	4	4	1	1								20
USF Dra. Isabel Etruri (Flamingo equipe I)	3	3	4	1	4	2								17
USF Dra. Isabel Etruri (Flamingo equipe II)	3	0	4	3	1	3								14
USF Dr. José Pio Nogueira de Sá (Gabriel Hernandes)	2	2	3	2	2	0								11
USF Dr. Athos Procópio de Oliveira (Imperial)	0	4	1	0	2	1								8
USF Dr. Carlos Roberto Surian (Nova Catanduva equipe I)	2	4	0	3	1	0								10
USF Dr. Carlos Roberto Surian (Nova Catanduva equipe II)	0	0	1	0	1	0								2
USF Dr. Carlos Roberto Surian (Nova Catanduva equipe III)	1	0	3	0	1	0								5

Fonte: SMS/DEVISA/SIM, 2024. Acesso em: 18/07/2024.

Na tabela 54, podemos ver as principais causas de óbito entre o total de óbitos entre os homens, e o total de óbitos entre as mulheres, no mês de junho.

**Tabela 54: Principais causas de óbito, por CID e por sexo, no mês de junho de 2024.**

CLASSIFICAÇÃO	CID	MASCULINO		
		DESCRIÇÃO	Nº	%
1º	R99	Outras causas mal definidas e as não especificadas de mortalidade	4	8,33
1º	I219	Infarto agudo do miocárdio não especificado	4	8,33
2º	G309	Doença de Alzheimer não especificada	3	6,25
2º	J189	Pneumonia não especificada	3	6,25
3º	G409	Epilepsia, não especificada	2	4,17
3º	I694	Seqüelas de acidente vascular cerebral não especificado como hemorrágico ou isquêmico	2	4,17
3º	R98	Óbitos sem assistência	2	4,17
CLASSIFICAÇÃO	CID	FEMININO		
		DESCRIÇÃO	Nº	%
1º	G309	Doença de Alzheimer não especificada	5	10,87
2º	R99	Outras causas mal definidas e as não especificadas de mortalidade	3	6,52
2º	I64	Acidente Vascular Cerebral (AVC)	3	6,52
3º	I219	Infarto agudo do miocárdio não especificado	2	4,35
3º	J189	Pneumonia não especificada	2	4,35
3º	F03	Demência não especificada	2	4,35
3º	W189	Outras quedas no mesmo nível - local não especificado	2	4,35
3º	C189	Neoplasia maligna do cólon, não especificado	2	4,35
3º	I509	Insuficiência cardíaca não especificada	2	4,35
3º	N390	Infecção do trato urinário de localização não especificada.	2	4,35

Fonte: SMS/DEVISA/SIM, 2024. Acesso em: 18/07/2024.

Na tabela 55 podemos ver todos os CID de mortalidade do mês de junho por sexo. Os óbitos masculinos representam 51,06% do total com 48 óbitos, o sexo feminino teve 46 óbitos representando 48,94% do total de mortes.

**Tabela 55: Número de óbitos, por CID e por sexo, no mês de junho de 2024.**

CID	DESCRIÇÃO	MASCULINO		FEMININO		Nº TOTAL	
		Nº	%	Nº	%	Nº	%
G309	Doença de Alzheimer não especificada	3	3,19	5	5,32	8	8,51
R99	Outras causas mal definidas e as não especificadas de mortalidade	4	4,26	3	3,19	7	7,45
I219	Infarto agudo do miocárdio não especificado	4	4,26	2	2,13	6	6,38
J189	Pneumonia não especificada	3	3,19	2	2,13	5	5,32
F03	Demência não especificada	1	1,06	2	2,13	3	3,19

I64	Acidente Vascular Cerebral (AVC)	0	0,00	3	3,19	3	3,19
W189	Outras quedas no mesmo nível - local não especificado	1	1,06	2	2,13	3	3,19
C189	Neoplasia maligna do cólon, não especificado	0	0,00	2	2,13	2	2,13
C349	Neoplasia maligna dos brônquios ou pulmões, não especificado	1	1,06	1	1,06	2	2,13
E141	Diabetes mellitus não especificado – com cetoacidose	1	1,06	1	1,06	2	2,13
G409	Epilepsia, não especificada	2	2,13	0	0,00	2	2,13
I509	Insuficiência cardíaca não especificada	0	0,00	2	2,13	2	2,13
I694	Seqüelas de acidente vascular cerebral não especificado como hemorrágico ou isquêmico	2	2,13	0	0,00	2	2,13
J159	Pneumonia bacteriana não especificada	1	1,06	1	1,06	2	2,13
J180	Broncopneumonia não especificada	1	1,06	1	1,06	2	2,13
J449	Doença pulmonar obstrutiva crônica não especificada	1	1,06	1	1,06	2	2,13
J690	Pneumonite devida a alimento ou vômito	1	1,06	1	1,06	2	2,13
N390	Infecção do trato urinário de localização não especificada.	0	0,00	2	2,13	2	2,13
R54	Senilidade	1	1,06	1	1,06	2	2,13
R98	Óbitos sem assistência	2	2,13	0	0,00	2	2,13
A047	Enterocolite devida a Clostridium difficile	0	0,00	1	1,06	1	1,06
A049	Infecção intestinal bacteriana não especificada	0	0,00	1	1,06	1	1,06
A09	Diarréia e gastroenterite de origem infecciosa presumível	1	1,06	0	0,00	1	1,06
A418	Outras septicemias especificadas	0	0,00	1	1,06	1	1,06
C169	Neoplasia maligna do estômago, não especificado	1	1,06	0	0,00	1	1,06
C329	Neoplasia maligna da laringe, não especificada	1	1,06	0	0,00	1	1,06
C482	Neoplasia maligna do peritônio	0	0,00	1	1,06	1	1,06
C61	Neoplasia Maligna da Próstata	1	1,06	0	0,00	1	1,06
C679	Neoplasia maligna da bexiga, sem outra especificações	1	1,06	0	0,00	1	1,06
C821	Linfoma não-Hodgkin, misto, de pequenas e grandes células clivadas, folicular	0	0,00	1	1,06	1	1,06
C839	Linfoma não-Hodgkin difuso, não especificado	1	1,06	0	0,00	1	1,06
C851	Linfoma de células B, não especificado	1	1,06	0	0,00	1	1,06
D758	Outras doenças especificadas do sangue e dos órgãos hematopoéticos	1	1,06	0	0,00	1	1,06
E109	Diabetes mellitus insulino-dependente - sem complicações	0	0,00	1	1,06	1	1,06
E145	Diabetes mellitus não especificado - com complicações circulatórias periféricas	0	0,00	1	1,06	1	1,06
E149	Diabetes mellitus não especificado - sem complicações.	1	1,06	0	0,00	1	1,06
I269	Embolia pulmonar sem menção de cor pulmonale agudo	1	1,06	0	0,00	1	1,06
I710	Aneurisma dissecante da aorta	0	0,00	1	1,06	1	1,06
J110	Influenza [gripe] com pneumonia, devida a vírus não identificado	0	0,00	1	1,06	1	1,06
J440	Doença pulmonar obstrutiva crônica com infecção respiratória aguda do trato respiratório inferior	0	0,00	1	1,06	1	1,06

J459	Asma não especificada	0	0,00	1	1,06	1	1,06
K709	Doença alcoólica do fígado, sem outra especificação	1	1,06	0	0,00	1	1,06
K810	Colecistite aguda	1	1,06	0	0,00	1	1,06
L089	Infecção localizada da pele e do tecido subcutâneo, não especificada	0	0,00	1	1,06	1	1,06
N17	Insuficiência renal aguda	1	1,06	0	0,00	1	1,06
N180	Doença renal em estágio final	1	1,06	0	0,00	1	1,06
N302	Outras cistites crônicas	1	1,06	0	0,00	1	1,06
N459	Orquite, epididimite e epidídimo-orquite, sem menção de abscesso	1	1,06	0	0,00	1	1,06
P025	Feto e recém-nascido afetados por outras compressões do cordão umbilical	1	1,06	0	0,00	1	1,06
P269	Hemorragia pulmonar não especificada originada no período perinatal	0	0,00	1	1,06	1	1,06
X994	Agressão por meio de disparo de espingarda, carabina ou arma de fogo de maior calibre - local não especificado	1	1,06	0	0,00	1	1,06
Y442	Efeitos adversos de anticoagulantes	0	0,00	1	1,06	1	1,06
Y831	Reação anormal em paciente ou complicação tardia, causadas por intervenção cirúrgica e por outros atos cirúrgicos, sem menção de acidente durante a intervenção.	1	1,06	0	0,00	1	1,06
<b>TOTAL</b>		<b>48</b>	<b>51,06</b>	<b>46</b>	<b>48,94</b>	<b>94</b>	<b>100,00</b>

Fonte: SMS/DEVISA/SIM, 2024. Acesso em: 18/07/2024.

A tabela 56 mostra os óbitos dos residentes de Catanduva por local, no ano de 2024.

**Tabela 56: Número de óbitos por local, no ano de 2024.**

ÓBITOS POR LOCAL - 2024													
LOCAL	JANEIRO	FEVEREIRO	MARÇO	ABRIL	MAIO	JUNHO	JULHO	AGOSTO	SETEMBRO	OUTUBRO	NOVEMBRO	DEZEMBRO	TOTAL
HOSPITAL ESCOLA EMÍLIO CARLOS	34	38	37	29	39	27							204
HOSPITAL PADRE ALBINO	20	20	16	30	28	24							138
HOSPITAL SÃO DOMINGOS	10	8	13	18	15	14							78
HOSPITAL DE BASE DE SÃO JOSÉ DO RIO PRETO	2	0	0	1	0	3							6
ASSOCIACAO HOSPITAL PERSONAL CUIDADOS ESPECIAIS	1	0	0	0	0	0							1
UPA UNIDADE DE PRONTO ATENDIMENTO DR ATILIO C CYPRIANO	4	3	2	2	3	6							20
USF DR ALCIONE NASORRI SOLO SAGRADO	1	0	0	0	0	0							1
USF DR ARMINDO MASTROCOLA SANTA ROSA	1	0	0	0	0	0							1
USF DR JOSÉ PIO NOGUEIRA DE SÁ GABRIEL HERNANDES	0	0	0	0	1	0							1
DOMICÍLIO	19	14	18	18	21	16							106
VIA PÚBLICA	3	3	2	1	4	0							13
OUTROS	3	2	1	2	2	2							12

SANTA CASA DE NOVO HORIZONTE	0	2	0	1	1	2								6
SANTA CASA DE MISERICÓRDIA DE SÃO JOSÉ DO RIO PRETO	0	0	0	0	1	0								1
FUNDAÇÃO PIO XII BARRETOS	0	0	0	1	2	0								3
SEM INFORMAÇÃO	0	0	3	0		0								3
<b>TOTAL</b>	<b>98</b>	<b>90</b>	<b>92</b>	<b>103</b>	<b>117</b>	<b>94</b>								<b>594</b>

Fonte: SMS/DEVISA/SIM, 2024. Acesso em: 18/07/2024.

## 6. ALTA QUALIFICADA

Através da alta qualificada, o usuário que recebeu a alta do hospital continua recebendo cuidados através da articulação com a atenção básica e familiares do usuário. As tabelas 57 a 60 mostram o quantitativo da alta qualificada dos hospitais por origem, sexo e faixa etária dos usuários e classificação da alta.

**Tabela 57: Número de altas qualificadas por origem, por mês, no ano de 2024.**

HOSPITAL DE ORIGEM/MESES	JANEIRO	FEVEREIRO	MARÇO	ABRIL	MAIO	JUNHO	JULHO	AGOSTO	SETEMBRO	OUTUBRO	NOVEMBRO	DEZEMBRO	TOTAL
HOSPITAL PADRE ALBINO	64	56	32	47	42	40							281
HOSPITAL EMILIO CARLOS	18	11	12	48	46	45							180
HOSPITAL DE BASE	0	0	1	2	1	0							4
<b>TOTAL</b>	<b>82</b>	<b>67</b>	<b>45</b>	<b>97</b>	<b>89</b>	<b>85</b>							<b>465</b>

Fonte: Dados recebidos da alta qualificada, 2024. Acesso em: 12/07/2024.

**Tabela 58: Número de altas qualificadas por sexo, por mês, no ano de 2024.**

SEXO	JANEIRO	FEVEREIRO	MARÇO	ABRIL	MAIO	JUNHO	JULHO	AGOSTO	SETEMBRO	OUTUBRO	NOVEMBRO	DEZEMBRO	TOTAL
MASCULINO	41	30	17	48	38	35							209
FEMININO	41	37	28	49	51	50							256
<b>TOTAL</b>	<b>82</b>	<b>67</b>	<b>45</b>	<b>97</b>	<b>89</b>	<b>85</b>							<b>465</b>

Fonte: Dados recebidos da alta qualificada, 2024. Acesso em: 12/07/2024.

**Tabela 59: Número de altas qualificadas por faixa etária, por mês, no ano de 2024.**

FAIXA ETÁRIA	JANEIRO	FEVEREIRO	MARÇO	ABRIL	MAIO	JUNHO	JULHO	AGOSTO	SETEMBRO	OUTUBRO	NOVEMBRO	DEZEMBRO	TOTAL
MENOR 2 ANOS	1	4	2	5	4	3							19
DE 2 ATÉ 9 ANOS	1	0	1	1	0	1							4
DE 10 ATÉ 19 ANOS	1	4	0	2	2	2							11
DE 20 ATÉ 59 ANOS	33	29	20	49	25	33							189
MAIORES DE 60 ANOS	46	30	22	40	58	46							242
IGNORADA	0	0	0	0	0	0							0
<b>TOTAL</b>	<b>82</b>	<b>67</b>	<b>45</b>	<b>97</b>	<b>89</b>	<b>85</b>							<b>465</b>

Fonte: Dados recebidos da alta qualificada, 2024. Acesso em: 12/07/2024.

**Tabela 60: Número de altas qualificadas por classificação do tipo de alta, por mês, no ano de 2024.**

CLASSIFICAÇÃO DAS ALTAS	JANEIRO	FEVEREIRO	MARÇO	ABRIL	MAIO	JUNHO	JULHO	AGOSTO	SETEMBRO	OUTUBRO	NOVEMBRO	DEZEMBRO	TOTAL	%
OUTROS	35	25	26	47	44	48							225	48,39
PNEUMONIA	3	0	3	11	14	11							42	9,03
PÓS CIRURGIA/ POS OPERATORIO	4	9	2	12	6	4							37	7,96
INFECÇÕES (ITU, COVID E OUTRAS)	13	6	3	5	6	3							36	7,74
NEOPLASIAS / CANCERES/TUMORES	9	5	6	5	4	6							35	7,53
FRATURAS/AMPUTAÇÕES	5	6	0	2	1	1							15	3,23
PIELONEFRITE	3	3	0	3	2	4							15	3,23
GRANDE QUEIMADO	2	2	1	4	2	0							11	2,37
CURATIVOS, ULCERAS	2	0	0	1	4	3							10	2,15
APENDICITE/ APENDICECTOMIA	0	3	2	3	0	0							8	1,72
DOENÇAS CRONICAS (HAS, DM)	0	1	0	3	2	1							7	1,51
PROFILAXIA DE TROMBOSE VENOSA PROFUNDA	3	1	1	1	0	1							7	1,51
ABDOMEN OBSTRUTIVO AGUDO	3	0	0	0	2	1							6	1,29
IST/DST (SIFILIS, AIDS, HEPATITES...)	0	4	0	0	0	1							5	1,08
AVC E SEQUELAS DE AVC/ AVE	0	1	0	0	2	0							3	0,65
RECEM NASCIDO	0	1	1	0	0	1							3	0,65
PSIQUIATRIA	0	0	0	0	0	0							0	0,00
<b>TOTAL</b>	<b>82</b>	<b>67</b>	<b>45</b>	<b>97</b>	<b>89</b>	<b>85</b>							<b>465</b>	<b>100,00</b>

Fonte: Dados recebidos da alta qualificada, 2024. Acesso em: 12/07/2024.

## 7. EDUCAÇÃO PERMANENTE

A Educação Permanente vem para auxiliar os profissionais de saúde em suas necessidades e dificuldades, e os temas abordados tem como base as dúvidas que surgem no dia a dia dos profissionais. Essa capacitação tem como objetivo gerar profissionais com uma postura reflexiva e crítica, de forma que esses profissionais possam melhorar o desenvolvimento de suas funções, melhorando a qualidade do serviço e satisfação dos usuários.

A tabela 61 mostra o quantitativo das reuniões de Educação Permanente, por categoria profissional e por mês, no ano de 2024. As siglas AP e APN significam: AP – atividade programada e ANP – atividade não programada.

Tabela 61: Reuniões de Educação Permanente, por categoria profissional, por mês, no ano de 2024.

NEP MENSAL 2024																											
CATEGORIA PROFISSIONAL	JANEIRO	FEVEREIRO		MARÇO		ABRIL		MAIO		JUNHO		JULHO		AGOSTO		SETEMBRO		OUTUBRO		NOVEMBRO		DEZEMBRO		TOTAL			
		AP	ANP	AP	ANP	AP	ANP	AP	ANP	AP	ANP	AP	ANP	AP	ANP	AP	ANP	AP	ANP	AP	ANP	AP	ANP	AP	ANP		
ASSISTENTES SOCIAIS	PLANEJAMENTO	0	0	0	0	0	0	1	0	0	0														1	0	
AUXILIARES DE ENFERMAGEM		0	0	0	0	2	4	2	0	2	1															6	5
AUXILIARES DE HIGIENE E LIMPEZA		0	0	1	0	0	0	1	0	1	0															3	0
AUXILIARES SAÚDE BUCAL		0	0	1	0	0	0	1	0	1	0															3	0
AUXILIARES ADMINISTRATIVOS		0	0	1	0	1	0	0	1	0	0															2	1
CAPS AD		0	0	0	0	0	0	1	0	0	0															1	0
CAPS II		0	0	0	0	1	0	0	0	1	0															2	0
CONSULTÓRIO NA RUA		0	0	0	0	0	0	0	0	0	0															0	0
EDUCADORES FÍSICOS		0	0	0	0	1	0	0	0	0	0															1	0
EMAD		0	0	0	0	1	0	1	0	1	0															3	0
ENFERMEIROS		1	0	0	4	1	6	1	0	1	2															4	12
FARMACÊUTICOS		1	0	1	2	0	0	1	0	0	0															3	2
FISIOTERAPEUTAS		0	0	1	0	0	0	1	0	0	0															2	0
FONOAUDIÓLOGOS		0	0	1	0	0	0	0	0	0	0															1	0
MÉDICOS		0	0	1	0	1	0	0	0	1	0															3	0
MOTORISTAS		0	0	0	0	0	0	1	0	1	0															2	0
NUTRICIONISTAS		0	0	1	0	0	0	0	0	1	0															2	0
PRESTADORES DE SERVIÇOS ODONTOLÓGICOS		1	0	1	2	1	0	0	0	1	0															4	2
PSICÓLOGOS		1	0	0	0	0	0	0	0	0	0															1	0
TÉCNICOS DE FARMÁCIA		0	0	0	0	1	0	0	0	1	0															2	0
<b>TOTAL</b>		<b>4</b>	<b>0</b>	<b>9</b>	<b>8</b>	<b>10</b>	<b>10</b>	<b>11</b>	<b>1</b>	<b>12</b>	<b>3</b>														<b>46</b>	<b>22</b>	

Fonte: Dados da coordenação de educação permanente, 2024. Acesso em: 18/07/2024. \* AP – Atividade programada, ANP – Atividade não programada.

## 8. BOLSA FAMÍLIA

O Governo Federal relançou o Programa Bolsa Família (na gestão anterior era Auxílio Brasil), ele é um programa de transferência de renda cujo objetivo é garantir a justiça social diminuindo as disparidades de repasses per capita, e também tratar com atenção especial a primeira infância, as gestantes, crianças e adolescentes, além das regras de proteção e retorno garantido, com estímulo ao emprego e ao empreendedorismo. Para ter direito ao Bolsa Família, a principal regra é que a renda de cada pessoa

da família seja de, no máximo, R\$ 218 por mês. Ou seja, se um integrante da família recebe um salário mínimo (R\$ 1.302), e nessa família há seis pessoas, a renda de cada um é de R\$ 217. Como está abaixo do limite de R\$ 218 por pessoa, essa família tem o direito de receber o benefício. O valor mínimo repassado para as famílias beneficiadas é de R\$ 600 mensais. Para se ter direito ao benefício devem ser cumpridas algumas condições, que são a realização do acompanhamento pré-natal, o acompanhamento do calendário nacional de vacinação, a realização do acompanhamento do estado nutricional das crianças menores de sete anos, e para as crianças de quatro a cinco anos a frequência escolar mínima deve ser de 60% e 75% e também para os beneficiários de seis a 18 anos incompletos que não tenham concluído a educação básica.

A tabela 62 mostra como está a cobertura do Bolsa Família no município de Catanduva pela saúde, na 1ª vigência de 2024.

Os dados apresentados no site do E-gestor sobre o percentual de cobertura de gestantes localizadas está incorreto, pois no site o número de gestantes estimadas está 1311 para cada equipe, fazendo o percentual estar incorreto.

**Tabela 62: Indicadores do Bolsa Família, na 1ª vigência de 2024.**

1ª VIGÊNCIA 2024							
EAS	Perc. cobertura de beneficiários acompanhados (%)	Perc. cobertura do acomp. de crianças (%)	Perc. crianças com vac. em dia (%)	Perc. crianças com dados nutricionais (%)	Perc. de cobertura de gestantes localizadas (%)	Perc. gestantes com pré em dia (%)	Perc. gestantes com dados nutric. (%)
<b>TOTAL</b>	<b>85,99%</b>	<b>74,05%</b>	<b>99,91%</b>	<b>100%</b>	<b>0,42%</b>	<b>100%</b>	<b>54,69%</b>
UBS DR FRANCISCO LOPES LADEIRA JD SALLES	85,64%	78,57%	100%	100%	0,31%	100%	25%
UBS DR JOSE BARRIONUEVO RODRIGUES VILA SOTO	63,73%	37,82%	100%	100%	0,61%	100%	12,50%
UBS DR LUIZ CARLOS FIGUEIREDO MALHEIROS CENTRAL	74,83%	67,86%	100%	100%	0,15%	100%	50%
UBS DR VICENTE BUCHIANERI JARDIM VERTONI	95,14%	93,33%	100%	100%	0,23%	100%	100%
UBS ENFERMEIRO DIOMAR JOSE DOS SANTOS GLORIA III	91,98%	90,20%	100%	100%	0,15%	100%	0%
USF DR ALCIONE NASORRI SOLO SAGRADO	87,52%	73,39%	100%	100%	0,76%	100%	70%
USF DR ARMINDO MASTROCOLA SANTA ROSA	74,48%	44,19%	100%	100%	0,69%	100%	44,44%
USF DR ATHOS PROCOPIO DE OLIVEIRA JD IMPERIAL	96,85%	85,96%	100%	100%	0,69%	100%	66,67%
USF DR CARLOS EDUARDO BAUAB THEODORO ROSA FILHO	85,21%	61,54%	100%	100%	0,23%	100%	33,33%
USF DR CARLOS ROBERTO SURIAN NOVA CATANDUVA	97,71%	96,24%	100%	100%	1,07%	100%	57,14%
USF DR GERALDO MENDONCA UCHOA VILA LUNARDELLI	63,46%	40,68%	100%	100%	0,31%	100%	75%
USF DR JOAO MIGUEL CALIL SANTO ANTÔNIO	61,31%	32,35%	100%	100%	0,23%	100%	33,33%
USF DR JOSE PIO NOGUEIRA DE SA GABRIEL HERNANDES	97,54%	93,94%	100%	100%	0,61%	100%	62,50%



USF DR JOSE RAMIRO MADEIRA CONJUNTO EUCLIDES	84,44%	65,63%	100%	100%	0,38%	100%	60%
USF DR JOSE ROCHA JD GAVIOLI	91,85%	78,85%	100%	100%	0,23%	100%	66,67%
USF DR MICHEL CURI NOSSO TETO	99,35%	98,57%	100%	100%	0,38%	100%	60%
USF DR MILTON MAGUOLLO BOM PASTOR	96,31%	93,83%	100%	100%	0,46%	100%	33,33%
USF DR NAPOLEAO PELLICANO JARDIM ALPINO	79,42%	67,77%	100%	100%	1,22%	100%	50%
USF DR OLAVO BARROS MONTE LIBANO	85,26%	78,89%	100%	100%	0,76%	100%	70%
USF DR SERGIO BANHOS RESIDENCIAL ANUAR PACHA	88,85%	70,97%	97,73%	100%	0,15%	100%	100%
USF DR SERGIO DA COSTA PERES JARDIM DEL REY	100%	100%	100%	100%	0,08%	100%	100%
USF DRA GESABEL CLEMENTE MARQUES DE LA HABA PEDRO NECHAR	94,12%	90%	100%	100%	0%	0%	0%
USF DRA ISABEL ETTRURI PARQUE FLAMINGO	77,20%	48,78%	100%	100%	0,08%	100%	100%

Fonte: Sistema E-gestor, 2023.Dados atualizados em: 18/07/2024.

## 9. OUVIDORIAS

A ouvidoria tem como finalidade oferecer um serviço de escuta qualificada à população, encaminhar as manifestações aos setores competentes, orientar e acompanhar as demandas registradas e dar retorno ao usuário no prazo de 24 horas, propiciando uma resolução adequada aos problemas referidos apresentando prazos para os serviços que forem cobrados.

A tabela 63 e 64 e o gráfico 02, mostram o quantitativo e a classificação das ouvidorias e os temas das reclamações.

Tabela 63: Quantitativo de ouvidorias, por mês, no ano de 2024.

UNIDADES DE SAÚDE	OUVIDORIA 2024												
	JAN	FEV	MAR	ABR	MAI	JUN	JUL	AGO	SET	OUT	NOV	DEZ	TOTAL
	Nº	Nº	Nº	Nº	Nº	Nº	Nº	Nº	Nº	Nº	Nº	Nº	Nº
<b>TOTAL</b>	<b>41</b>	<b>48</b>	<b>21</b>	<b>36</b>	<b>28</b>	<b>25</b>							<b>199</b>
USF Milton Maguollo (Bom Pastor)	0	0	0	1	1	3							5
USF Jose Ramiro Madeira (Euclides)	3	0	0	1	0	1							5
USF Sergio Banhos (Pachá)	0	0	0	0	0	2							2
USF Alcione Nassori (Solo)	5	0	1	0	1	0							7
USF Napoleão Pelicano (Alpino)	1	4	0	2	0	0							7
USF Olavo Barros (Monte Líbano)	0	0	1	0	3	3							7
USF Gesabel Clemente Marques de la Habla (Pedro Nechar)	0	3	1	1	0	0							5

<b>USF Armino Mastrocola (Santa Rosa)</b>	0	8	1	0	1	0														<b>10</b>	
<b>UBS José Barrionuevo (Soto)</b>	4	3	0	3	4	2															<b>16</b>
<b>UBS Giomar José dos Santos (Glória)</b>	6	5	2	2	1	1															<b>17</b>
<b>USF Geraldo Mendonça Uchoa (Lunardelli)</b>	5	2	5	4	1	2															<b>19</b>
<b>USF Michel Curi (Nosso Teto)</b>	1	2	0	2	2	2															<b>9</b>
<b>UBS Francisco Lopes Ladeira (Salles)</b>	1	0	0	1	0	0															<b>2</b>
<b>UBS Vicente Bucchianeri (Vertoni)</b>	1	5	2	1	0	2															<b>11</b>
<b>UBS Luis Carlos Figueiredo Malheiros (Central)</b>	2	3	1	1	0	1															<b>8</b>
<b>USF Sergio da Costa Perez (Del Rey)</b>	0	2	0	1	0	0															<b>3</b>
<b>USF Jose Rocha (Gavioli)</b>	3	2	2	3	3	1															<b>14</b>
<b>USF Joao Miguel Calil (Santo Antonio)</b>	3	1	2	0	2	1															<b>9</b>
<b>USF Carlos Eduardo bauaba (Theodoro)</b>	1	0	0	1	1	0															<b>3</b>
<b>USF Isabel Etturi (Flamingo)</b>	4	5	1	6	2	2															<b>20</b>
<b>USF Jose Pio Nogueira de Sá (Gabriel Hernandez)</b>	0	0	2	0	3	1															<b>6</b>
<b>USF Athos Procópio de Oliveira (Imperial)</b>	0	0	0	0	0	1															<b>1</b>
<b>USF Carlos Roberto Surian (Nova Catanduva)</b>	1	0	0	3	1	0															<b>5</b>
<b>Central de Transportes</b>	0	1	0	0	0	0															<b>1</b>
<b>CAPS AD</b>	0	0	0	0	1	0															<b>1</b>
<b>CAPS II</b>	0	2	0	0	0	0															<b>2</b>
<b>EMULTI 1</b>	0	0	0	0	0	0															<b>0</b>
<b>EMULTI 2</b>	0	0	0	0	0	0															<b>0</b>
<b>EMULTI 3</b>	0	0	0	0	0	0															<b>0</b>
<b>EMULTI 4</b>	0	0	0	0	0	0															<b>0</b>
<b>EMULTI 5</b>	0	0	0	0	0	0															<b>0</b>
<b>CRI SOLO</b>	0	0	0	0	0	0															<b>0</b>
<b>EMAD</b>	0	0	0	0	0	0															<b>0</b>
<b>Academia de Saúde Gavioli</b>	0	0	0	2	1	0															<b>3</b>
<b>Academia de Saúde Alpino</b>	0	0	0	0	0	0															<b>0</b>
<b>Hospital Mahatma Gandhi</b>	0	0	0	1	0	0															<b>1</b>

Fonte: Ouvidoria Municipal de Catanduva, 2024. Acesso em: 22/07/2024.

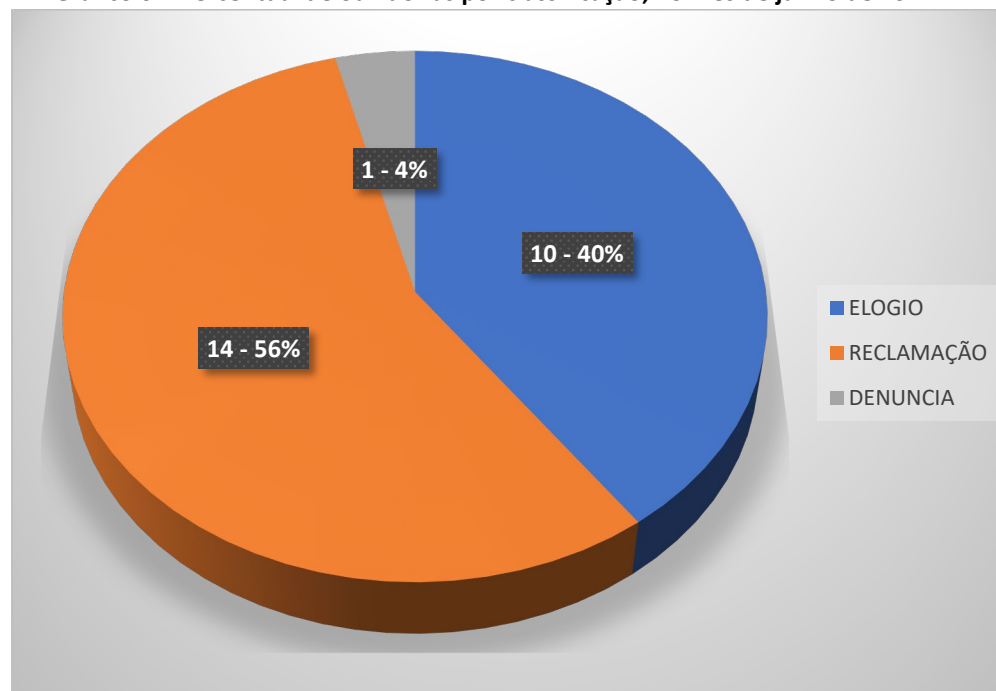
Tabela 64: Quantitativo e percentual das ouvidorias de acordo com a classificação, no mês de junho de 2024.

UNIDADES DE SAÚDE	OUVIDORIA JUNHO 2024								
	ELOGIO		RECLAMAÇÃO		DENÚNCIA		SUGESTÃO		TOTAL
	Nº	%	Nº	%	Nº	%	Nº	%	Nº
<b>TOTAL</b>	<b>10</b>	<b>40,00</b>	<b>14</b>	<b>56,00</b>	<b>1</b>	<b>4,00</b>	<b>0</b>	<b>0,00</b>	<b>25</b>
USF Milton Maguollo (Bom Pastor)	0	0,00	3	100,00	0	0,00	0	0,00	3
USF Jose Ramiro Madeira (Euclides)	1	100,00	0	0,00	0	0,00	0	0,00	1
USF Sergio Banhos (Pachá)	0	0,00	2	100,00	0	0,00	0	0,00	2
USF Alcione Nassori (Solo)	0	0,00	0	0,00	0	0,00	0	0,00	0
USF Napoleão Pelicano (Alpino)	0	0,00	0	0,00	0	0,00	0	0,00	0
USF Olavo Barros (Monte Líbano)	0	0,00	3	100,00	0	0,00	0	0,00	3
USF Gesabel Clemente Marques de la Habla (Pedro Nechar)	0	0,00	0	0,00	0	0,00	0	0,00	0
USF Armindo Mastrocola (Santa Rosa)	0	0,00	0	0,00	0	0,00	0	0,00	0
UBS José Barrionuevo (Soto)	1	50,00	0	0,00	1	50,00	0	0,00	2
UBS Giomar José dos Santos (Glória)	1	100,00	0	0,00	0	0,00	0	0,00	1
USF Geraldo Mendonça Uchoa (Lunardelli)	2	100,00	0	0,00	0	0,00	0	0,00	2
USF Michel Curi (Nosso Teto)	2	100,00	0	0,00	0	0,00	0	0,00	2
UBS Francisco Lopes Ladeira (Salles)	0	0,00	0	0,00	0	0,00	0	0,00	0
UBS Vicente Bucchianeri (Vertoni)	1	50,00	1	50,00	0	0,00	0	0,00	2
UBS Luis Carlos Figueiredo Malheiros (Central)	0	0,00	1	100,00	0	0,00	0	0,00	1
USF Sergio da Costa Perez (Del Rey)	0	0,00	0	0,00	0	0,00	0	0,00	0
USF Jose Rocha (Gavioli)	0	0,00	1	100,00	0	0,00	0	0,00	1
USF Joao Miguel Calil (Santo Antonio)	0	0,00	1	100,00	0	0,00	0	0,00	1
USF Carlos Eduardo bauaba (Theodoro)	0	0,00	0	0,00	0	0,00	0	0,00	0
USF Isabel Etturi (Flamingo)	0	0,00	2	100,00	0	0,00	0	0,00	2
USF Jose Pio Nogueira de Sá (Gabriel Hernandes)	1	100,00	0	0,00	0	0,00	0	0,00	1
USF Athos Procópio de Oliveira (Imperial)	1	100,00	0	0,00	0	0,00	0	0,00	1
USF Carlos Roberto Surian (Nova Catanduva)	0	0,00	0	0,00	0	0,00	0	0,00	0
Central de Transportes	0	0,00	0	0,00	0	0,00	0	0,00	0
CAPS AD	0	0,00	0	0,00	0	0,00	0	0,00	0
CAPS II	0	0,00	0	0,00	0	0,00	0	0,00	0
EMULTI 1	0	0,00	0	0,00	0	0,00	0	0,00	0

<b>EMULTI 2</b>	0	0,00	0	0,00	0	0,00	0	0,00	<b>0</b>
<b>EMULTI 3</b>	0	0,00	0	0,00	0	0,00	0	0,00	<b>0</b>
<b>EMULTI 4</b>	0	0,00	0	0,00	0	0,00	0	0,00	<b>0</b>
<b>EMULTI 5</b>	0	0,00	0	0,00	0	0,00	0	0,00	<b>0</b>
<b>CRI SOLO</b>	0	0,00	0	0,00	0	0,00	0	0,00	<b>0</b>
<b>EMAD</b>	0	0,00	0	0,00	0	0,00	0	0,00	<b>0</b>
<b>Academia de Saúde Gavioli</b>	0	0,00	0	0,00	0	0,00	0	0,00	<b>0</b>
<b>Academia de Saúde Alpino</b>	0	0,00	0	0,00	0	0,00	0	0,00	<b>0</b>
<b>Hospital Mahatma Gandhi</b>	0	0,00	0	0,00	0	0,00	0	0,00	<b>0</b>

Fonte: Ouvidoria Municipal de Catanduva, 2024. Acesso em: 22/07/2024.

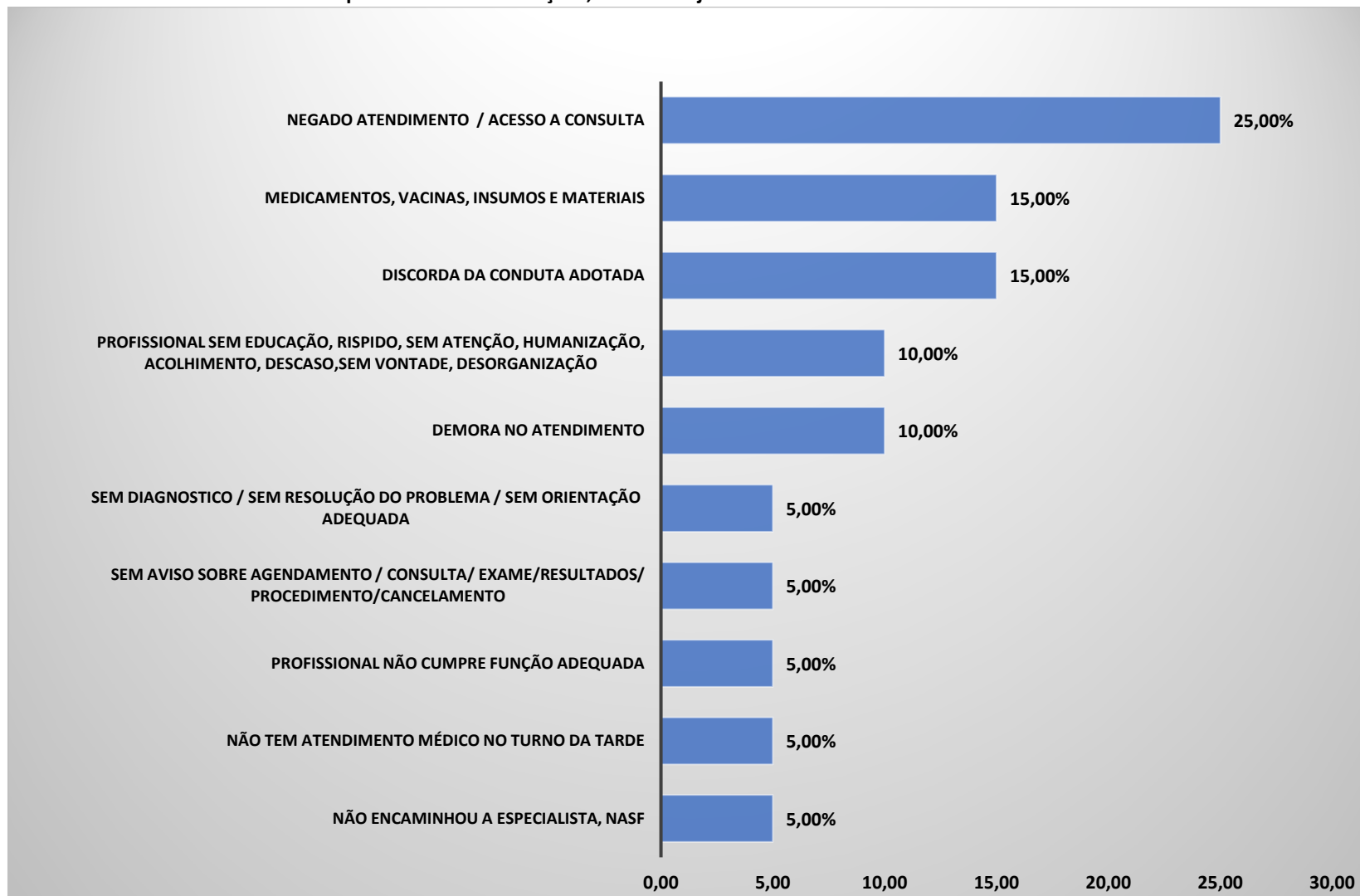
**Gráfico 02: Percentual de ouvidorias por classificação, no mês de junho de 2024.**



Fonte: Ouvidoria Municipal de Catanduva, 2024. Acesso em: 22/07/2024.

O gráfico 03 mostra o percentual das ouvidorias por temas das reclamações. Pode haver mais de um tema sugerido pelo usuário.

Gráfico 03: Percentual de ouvidorias por tema das reclamações, no mês de junho de 2024.



Fonte: Ouvidoria Municipal de Catanduva, 2024. Acesso em: 22/07/2024.

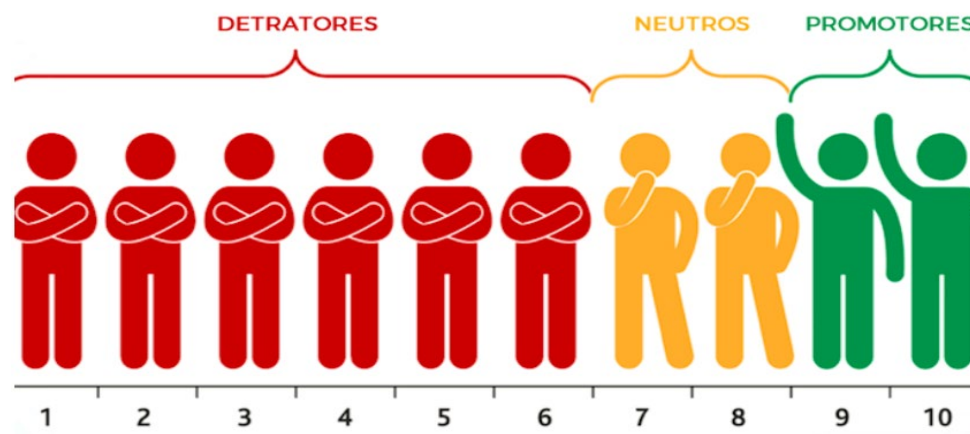
## 10. SATISFAÇÃO DOS USUÁRIOS – NPS (NET PROMOTER SCORE)

Net Promoter Score – NPS é uma metodologia de avaliação da satisfação dos usuários. Através de uma pergunta é possível mensurar o grau de satisfação dos usuários em relação a um determinado serviço.

Atualmente o NPS está sendo realizado por ligações telefônicas diárias, onde a meta é ligar em torno de 5% das pessoas atendidas pelas unidades básicas de saúde. Duas perguntas são feitas para os usuários, sendo uma quantitativa: “De 0 a 10, qual a probabilidade de você indicar este serviço de saúde para um familiar ou amigo?” e outra qualitativa: “Você tem alguma sugestão de melhoria para esta unidade?”. Além das ligações, a partir de janeiro de 2023 foram disponibilizados também formulários impressos, que ficam disponíveis nas unidades de saúde para os usuários que desejarem preencher. As perguntas são as mesmas que são feitas nas ligações.

O cálculo do NPS é feito através das respostas da pergunta quantitativa, e segundo essas respostas os usuários podem ser classificados em 3 grupos:

- Promotores – nota de 9 a 10
- Neutros – nota de 7 a 8
- Detratores – nota de 0 a 6



A fórmula para o cálculo é:

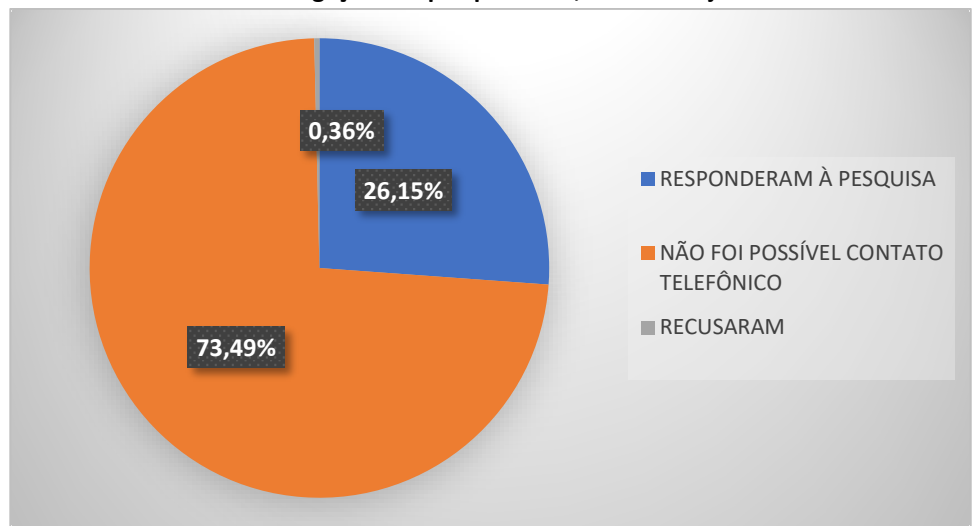
$$\text{NPS} = \% \text{ Clientes promotores} - \% \text{ Clientes detratores}$$

E a partir disso, temos:

<b>ZONA DE EXCELÊNCIA (EXCELENTE) = ENTRE 75 E 100</b>
<b>ZONA DE QUALIDADE (MUITO BOM) = ENTRE 50 E 74</b>
<b>ZONA DE APERFEIÇOAMENTO (RAZOÁVEL)= ENTRE 0 E 49</b>
<b>ZONA CRÍTICA (RUIM)= ENTRE -100 E -1</b>

No mês de junho foram realizadas 1652 ligações, e foram obtidas 432 respostas dessas ligações. Destas, 10 pessoas responderam à pesquisa 2 vezes para a mesma unidade de saúde em dias diferentes, e as 10 pessoas deram a mesma nota nas 2 vezes. 1 pessoa respondeu à pesquisa 3 vezes, e deu a mesma nota nas 3 vezes. 6 pessoas recusaram participar da pesquisa. Não foi possível contato telefônico com 1214 pessoas (Não atendeu, não se encontra, telefone não pertence, caixa postal, fora de área, telefone não existe, não chama, ocupado, não pode atender, pessoa está internada, pessoa faleceu).

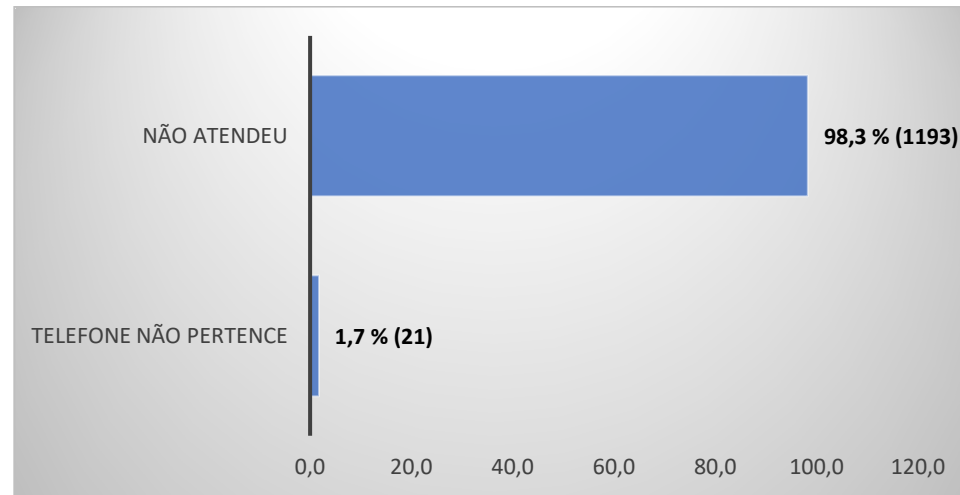
**Gráfico 01: Desfecho das ligações da pesquisa NPS, do mês de junho de 2024.**



Fonte: Tabulação dos dados da pesquisa do NPS – Net Promoter Score, 2024. Acesso em: 11/07/2024.

O gráfico 02 mostra os motivos de não se conseguir o contato telefônico com algumas pessoas, para realizar a pesquisa do NPS, do mês de junho de 2024.

**Gráfico 02: Percentual dos motivos de não se conseguir contato telefônico na pesquisa do NPS, do mês de junho de 2024.**



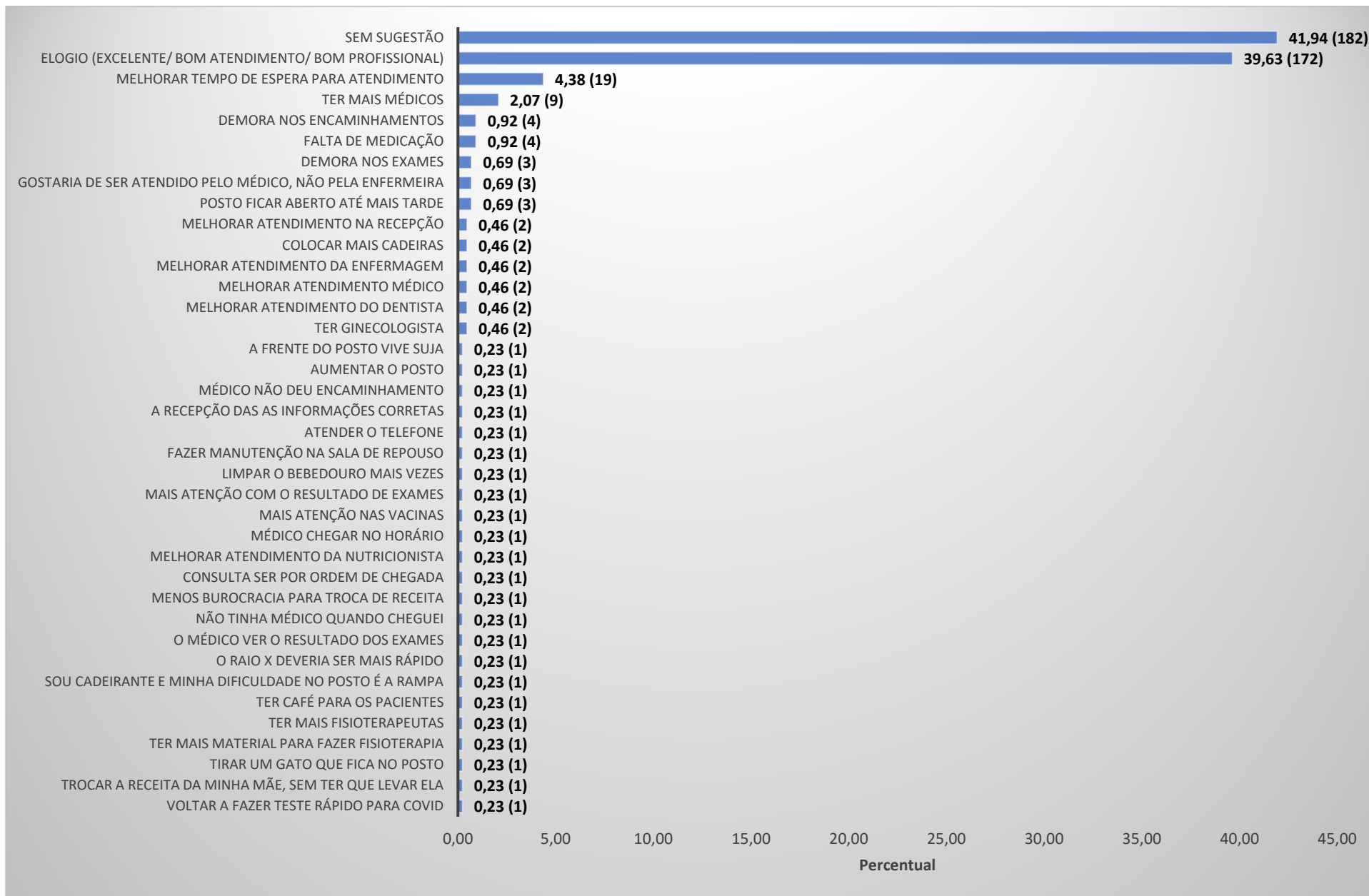
Fonte: Tabulação dos dados da pesquisa do NPS – Net Promoter Score, 2024. Acesso em: 11/07/2024.

Sobre os formulários, no mês de junho, 1 pessoa respondeu, totalizando 433 respostas para a pesquisa, somando as ligações mais os formulários.

O gráfico 06 mostra os percentuais das respostas da pergunta qualitativa por temas, da pesquisa do NPS do mês de junho de 2024. Pode haver mais de um tema sugerido por pessoa.



Gráfico 03: Percentual das respostas por temas da pesquisa NPS, do mês de junho de 2024.



Fonte: Tabulação dos dados da pesquisa do NPS – Net Promoter Score, 2024. Acesso em: 11/07/2024.

A tabela 65 mostra o resultado da pesquisa do NPS, tanto das ligações quanto dos formulários, por unidades de saúde, no mês de junho de 2024. No geral o score foi excelente.

Tabela 65: Resultado da pesquisa do NPS – Net Promoter Score, por unidades de saúde no mês de junho de 2024.

UNIDADE	DETRATORES (0-6)		NEUTRO (7-8)		PROMOTORES (9-10)		TOTAL		RESULTADO	
	Nº	%	Nº	%	Nº	%	Nº	%	CLASSIFICAÇÃO	
<b>TOTAL</b>	<b>11</b>	<b>2,54</b>	<b>35</b>	<b>8,08</b>	<b>387</b>	<b>89,38</b>	<b>433</b>	<b>87</b>	<b>EXCELENTE</b>	
USF Milton Maguollo (Bom Pastor)	2	13,33	1	6,67	12	80,00	15	67	MUITO BOM	
USF Jose Ramiro Madeira (Euclides)	0	0,00	1	5,88	16	94,12	17	94	EXCELENTE	
USF Sergio Banhos (Pachá)	0	0,00	0	0,00	13	100,00	13	100	EXCELENTE	
USF Alcione Nassori (Solo)	2	13,33	0	0,00	13	86,67	15	73	MUITO BOM	
USF Napoleão Pelicano (Alpino)	0	0,00	3	16,67	15	83,33	18	83	EXCELENTE	
USF Dr. Olavo Barros (Monte Líbano)	0	0,00	0	0,00	10	100,00	10	100	EXCELENTE	
USF Gesabel Clemente Marques de la Habla (Pedro Nechar)	0	0,00	0	0,00	10	100,00	10	100	EXCELENTE	
USF Armino Mastrocola (Santa Rosa)	0	0,00	2	16,67	10	83,33	12	83	EXCELENTE	
UBS José Barrionuevo (Soto)	0	0,00	1	7,69	12	92,31	13	92	EXCELENTE	
UBS Diomar José dos Santos (Glória)	0	0,00	2	10,53	17	89,47	19	89	EXCELENTE	
USF Geraldo Mendonça Uchoa (Lunardelli)	1	7,14	2	14,29	11	78,57	14	71	MUITO BOM	
USF Michel Curi (Nosso Teto)	2	25,00	1	12,50	5	62,50	8	38	RAZOAVEL	
UBS Francisco Lopes Ladeira (Salles)	0	0,00	1	8,33	11	91,67	12	92	EXCELENTE	
UBS Vicente Bucchianeri (Vertoni)	0	0,00	1	9,09	10	90,91	11	91	EXCELENTE	
UBS Luis Carlos Figueiredo Malheiros (Central)	1	6,67	0	0,00	14	93,33	15	87	EXCELENTE	
USF Sergio da Costa Perez (Del Rey)	0	0,00	1	5,56	17	94,44	18	94	EXCELENTE	
USF Jose Rocha (Gavioli)	0	0,00	0	0,00	8	100,00	8	100	EXCELENTE	
USF Joao Miguel Calil (Santo Antônio)	0	0,00	1	5,56	17	94,44	18	94	EXCELENTE	
USF Carlos Eduardo Bauab (Theodoro)	0	0,00	2	18,18	9	81,82	11	82	EXCELENTE	
USF Isabel Etturi (Flamingo)	0	0,00	0	0,00	14	100,00	14	100	EXCELENTE	
USF Jose Pio Nogueira de Sá (Gabriel Hernandes)	0	0,00	3	18,75	13	81,25	16	81	EXCELENTE	
USF Athos Procópio de Oliveira (Imperial)	1	6,67	4	26,67	10	66,67	15	60	MUITO BOM	
USF Carlos Roberto Surian (Nova Catanduva)	0	0,00	3	25,00	9	75,00	12	75	EXCELENTE	
CAPS AD	0	0,00	0	0,00	7	100,00	7	100	EXCELENTE	
CAPS II	0	0,00	1	5,56	17	94,44	18	94	EXCELENTE	
CRI SOLO	0	0,00	1	10,00	9	90,00	10	90	EXCELENTE	
CRI FRANCISCO LADEIRA	0	0,00	0	0,00	8	100,00	8	100	EXCELENTE	
EMAD	0	0,00	0	0,00	19	100,00	19	100	EXCELENTE	
NASF 1	0	0,00	0	0,00	6	100,00	6	100	EXCELENTE	
NASF 2	0	0,00	1	14,29	6	85,71	7	86	EXCELENTE	
NASF 3	0	0,00	2	28,57	5	71,43	7	71	MUITO BOM	

<b>NASF 4</b>	1	5,26	1	5,26	17	89,47	19	84	EXCELENTE
<b>NASF 5</b>	1	5,56	0	0,00	17	94,44	18	89	EXCELENTE

Fonte: Tabulação dos dados da pesquisa do NPS – Net Promoter Score, 2024. Acesso em: 11/07/2024.