



RELATÓRIO DE MONITORAMENTO MENSAL DAS UNIDADES DE SAÚDE DO MUNICÍPIO DE CATANDUVA - SP (MAIO/2024)

JUNHO

2024

SUMÁRIO

1. APRESENTAÇÃO	03
2. INDICADORES DE PRODUÇÃO (EQUIPES DE ATENÇÃO BÁSICA, EMULTI, ACS, ACADEMIA DA SAÚDE, CONSULTÓRIO NA RUA, CAPS II, CAPS AD, CRI, EMAD, UPA E CEM)	03
2.1 CONSULTAS	03
2.2 MEDICAMENTOS DISPENSADOS	31
2.3 PROCEDIMENTOS	35
2.4 EXAMES	38
2.5 ENCAMINHAMENTOS PARA ESPECIALIDADES	41
3. NATALIDADE	45
4. MORBIDADE	50
4.1 DOENÇAS CRÔNICAS (HIPERTENSÃO, DIABETES, OBESIDADE)	50
4.2 DOENÇAS TRANSMISSÍVEIS (SÍFILIS GESTACIONAL, SÍFILIS CONGÊNITA, SÍFILIS NÃO ESPECIFICADA, HIV, HEPATITES, HANSENÍASE)	55
4.3 SAÚDE MENTAL	63
4.4 PESSOAS COM DEFICIÊNCIAS	66
4.5 ACAMADOS E RESTRITOS	68
4.6 PRINCIPAIS CIDS DAS UNIDADES BÁSICAS DE SAÚDE	70
4.7 PRINCIPAIS CIDS DA UNIDADE DE PRONTO ATENDIMENTO – UPA	70
5. MORTALIDADE	71
6. ALTA QUALIFICADA	77
7. EDUCAÇÃO PERMANENTE	78
8. BOLSA FAMÍLIA	79
9. OUVIDORIAS	81
10. SATISFAÇÃO DOS USUÁRIOS – NPS (NET PROMOTER SCORE)	86

1. APRESENTAÇÃO

O monitoramento da produção das unidades e indicadores de saúde é feito de forma quinzenal e mensal. Este relatório é um resumo desse monitoramento, e foi criado para que auxilie as equipes de saúde do município de Catanduva, no planejamento de ações pautadas na produção, perfil epidemiológico e satisfação dos usuários. Ele possui acesso livre e frequência mensal. As informações aqui descritas foram retiradas do sistema MV, sistema IDS, Informações enviadas pelas equipes das unidades básicas de saúde, Diretoria de Vigilância em Saúde – DEVISA, Sistema E-gestor, Ouvidoria Municipal de Saúde, Ligações realizadas para os usuários para pesquisa de satisfação e Planos de cuidados da Alta Responsável enviados pelos hospitais, e são referentes ao mês de **MAIO de 2024**.

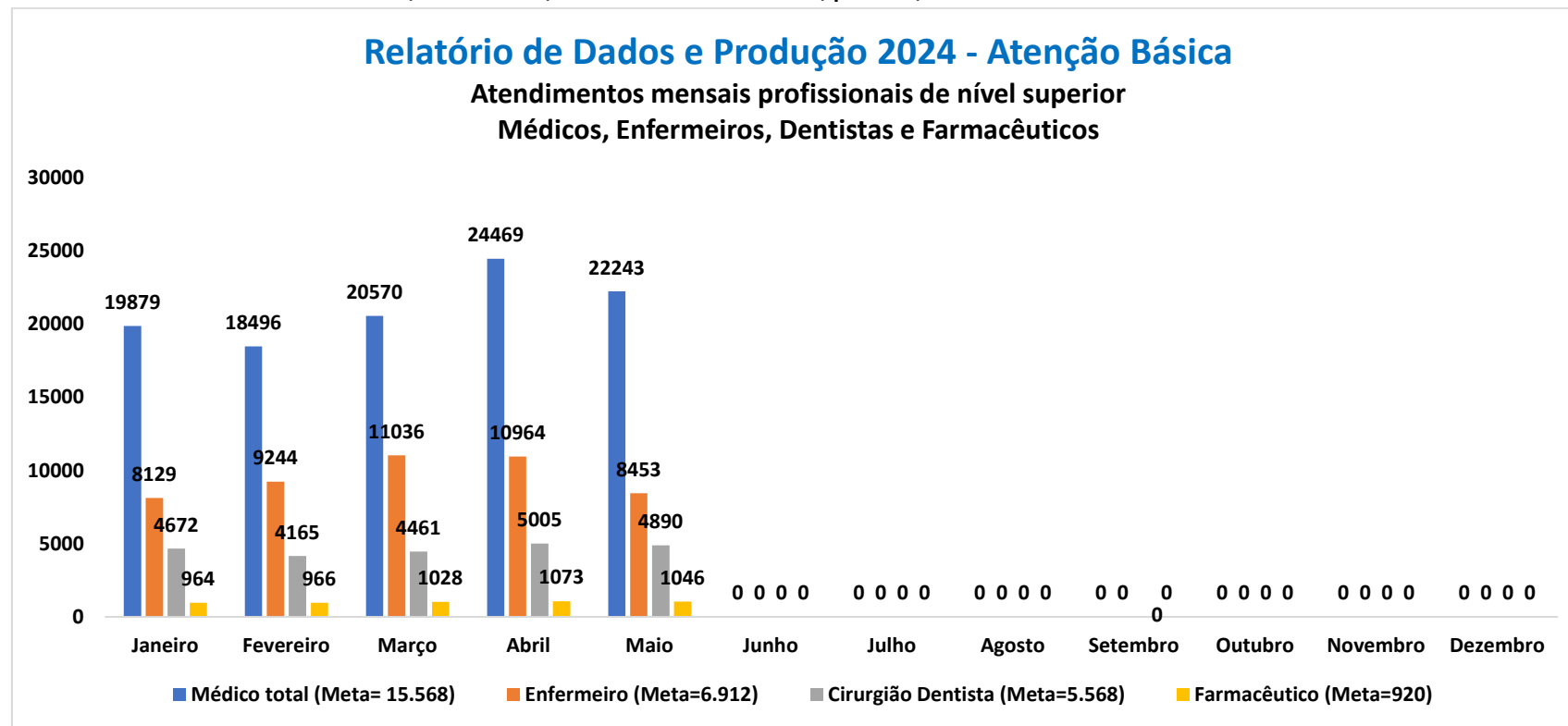
2. INDICADORES DE PRODUÇÃO

Será mostrado a seguir, os números de consultas das equipes de atenção básica, EMULTI, ACS, academias da saúde, consultório na rua, CAPS II, CAPS AD, CRI, EMAD, UPA e CEM, bem como os matriciamentos do EMULTI e CAPS II e AD; medicamentos dispensados; procedimentos das equipes de atenção básica e da equipe de saúde bucal; solicitação de exames citopatológicos e mamografias das unidades básicas; mamografias, radiografias e espirometria do CEM e encaminhamentos para as especialidades.

2.1 CONSULTAS

O gráfico 01 mostra os atendimentos dos profissionais médicos, enfermeiros, dentistas e farmacêuticos, por mês, no ano de 2024.

Gráfico 01: Atendimentos dos médicos, enfermeiros, dentistas e farmacêuticos, por mês, no ano de 2024.



Fonte: Sistema IDS, 2024. Acesso em: 04/06/2024.

A tabela 01 mostra o número, o percentual e a meta a ser atingida dos atendimentos dos profissionais médicos, enfermeiros, dentistas e farmacêuticos no mês de maio de 2024. Todas as categorias profissionais devem atingir no mínimo 85% do valor da meta. O que está em destaque não atingiu o valor da meta.

Tabela 01: Número, percentual e meta dos atendimentos dos médicos, enfermeiros, dentistas e farmacêuticos, no mês de maio de 2024.

EQUIPES DE SAÚDE	ATENDIMENTOS - MAIO 2024											
	Médicos			Enfermeiros			Dentistas			Farmacêuticos		
	META	Nº	%	META	Nº	%	META	Nº	%	META	Nº	%
TOTAL	15.568	22.243	142,9	6.912	8.453	122,3	5.568	4.890	87,8	920	1.046	113,7
USF Dr. Milton Maguollo (Bom Pastor)	400	852	213,0	192	253	131,8	192	182	94,8	40	48	120,0
USF Dr. Jose Ramiro Madeira (Euclides)	400	866	216,5	192	239	124,5	192	214	111,5	40	41	102,5
USF Dr. Sergio Banhos (Pachá)	400	671	167,8	192	287	149,5	192	131	68,2	40	40	100,0
USF Dr. Alcione Nasorri (Solo equipe I)	400	454	113,5	192	240	125,0	192	53	27,6	40	43	107,5
USF Dr. Alcione Nasorri (Solo equipe II)	400	511	127,8	192	260	135,4	192	23	12,0	-	-	-
USF Dr. Alcione Nasorri (Solo equipe III)	400	525	131,3	192	205	106,8	192	0	0,0	-	-	-
USF Dr. Napoleão Pellicano (Alpino equipe I)	400	549	137,3	192	261	135,9	192	189	98,4	40	36	90,0
USF Dr. Napoleão Pellicano (Alpino equipe II)	400	556	139,0	192	209	108,9	-	-	-	-	-	-
USF Dr. Olavo Barros (Monte Líbano)	400	830	207,5	192	293	152,6	192	190	99,0	40	41	102,5
USF Dra. Gesabel Clemente Marques de la Haba (Pedro Nechar)	400	478	119,5	192	256	133,3	192	140	72,9	40	62	155,0
USF Dr. Armindo Mastrocola (Santa Rosa)	400	731	182,8	192	157	81,8	192	206	107,3	40	120	300,0
UBS Dr. José Barrionuevo (Soto equipe I)	400	612	153,0	192	301	156,8	192	256	133,3	40	41	102,5
UBS Dr. José Barrionuevo (Soto equipe II)	400	586	146,5	192	223	116,1	-	-	-	-	-	-
UBS Dr. José Barrionuevo (Soto equipe III)	400	605	151,3	192	177	92,2	-	-	-	-	-	-
UBS Dr. José Barrionuevo (Soto - Pediatra e ginecologista)	156	104	66,7	-	-	-	-	-	-	-	-	-
UBS Enf. Diomar José dos Santos (Glória equipe I)	400	549	137,3	192	264	137,5	192	175	91,1	40	41	102,5
UBS Enf. Diomar José dos Santos (Glória equipe II)	400	546	136,5	192	400	208,3	-	-	-	-	-	-
UBS Enf. Diomar José dos Santos (Glória - Pediatra e ginecologista)	240	92	38,3	-	-	-	-	-	-	-	-	-
USF Dr. Geraldo Mendonça Uchoa (Lunardelli)	400	389	97,3	192	215	112,0	192	16	8,3	40	64	160,0
USF Dr. Michel Curi (Nosso Teto equipe I)	400	598	149,5	192	181	94,3	192	185	96,4	40	56	140,0
USF Dr. Michel Curi (Nosso Teto equipe II)	400	557	139,3	192	194	101,0	192	167	87,0	-	-	-
UBS Dr. Francisco Lopes Ladeira (Salles)	600	705	117,5	192	179	93,2	192	180	93,8	40	40	100,0
UBS Dr. Francisco Lopes Ladeira (Salles - Pediatra e ginecologista)	144	109	75,7	-	-	-	-	-	-	-	-	-
UBS Dr. Vicente Buchianeri (Vertoni equipe I)	400	420	105,0	192	153	79,7	192	200	104,2	40	45	112,5
UBS Dr. Vicente Buchianeri (Vertoni equipe II)	400	449	112,3	192	126	65,6	-	-	-	-	-	-
UBS Dr. Vicente Buchianeri (Vertoni - Pediatra e ginecologista)	156	87	55,8	-	-	-	-	-	-	-	-	-

UBS Dr. Luiz Carlos Figueiredo Malheiros (Central equipe I)	400	485	121,3	192	213	110,9	192	190	99,0	40	48	120,0
UBS Dr. Luiz Carlos Figueiredo Malheiros (Central equipe II)	400	386	96,5	192	161	83,9	-	-	-	-	-	-
UBS Dr. Luiz Carlos Figueiredo Malheiros (Central - Pediatra e ginecologista)	240	102	42,5	-	-	-	-	-	-	-	-	-
USF Dr. Sergio da Costa Peres (Del Rey)	400	565	141,3	192	292	152,1	192	206	107,3	40	35	87,5
USF Dr. José Rocha (Gavioli equipe I)	400	700	175,0	192	278	144,8	192	170	88,5	40	44	110,0
USF Dr. José Rocha (Gavioli equipe II)	400	511	127,8	192	164	85,4	192	191	99,5	-	-	-
USF Dr. João Miguel Calil (Santo Antônio)	400	792	198,0	192	318	165,6	192	191	99,5	40	10	25,0
USF Dr. Carlos Eduardo Bauab (Theodoro)	400	699	174,8	192	296	154,2	192	198	103,1	40	40	100,0
USF Dra. Isabel Ettruri (Flamingo equipe I)	400	590	147,5	192	237	123,4	192	200	104,2	40	11	27,5
USF Dra. Isabel Ettruri (Flamingo equipe II)	400	679	169,8	192	236	122,9	192	174	90,6	-	-	-
USF Dr. José Pio Nogueira de Sá (Gabriel Hernandez)	400	695	173,8	192	200	104,2	192	175	91,1	40	46	115,0
USF Dr. Athos Procópio de Oliveira (Imperial)	400	860	215,0	192	255	132,8	192	206	107,3	40	43	107,5
USF Dr. Carlos Roberto Surian (Nova Catanduva equipe I)	400	572	143,0	192	226	117,7	192	190	99,0	40	51	127,5
USF Dr. Carlos Roberto Surian (Nova Catanduva equipe II)	400	634	158,5	192	241	125,5	192	292	152,1	-	-	-
USF Dr. Carlos Roberto Surian (Nova Catanduva equipe III)	400	542	135,5	192	263	137,0	-	-	-	-	-	-
Centro de Especialidades Médicas -CEM-CRI - Pediatra + Ginecologista	32	0	0,0	-	-	-	-	-	-	-	-	-

Fonte: Sistema IDS, 2024. Acesso em: 04/06/2024.

A tabela 02 mostra as consultas dos médicos clínicos, por equipes de saúde e por procedimentos de consulta, no mês de maio de 2024.

Tabela 02: Consultas dos médicos clínicos, por equipes de saúde e procedimentos de consulta, no mês de maio de 2024.

ATENDIMENTOS MÉDICOS CLÍNICOS POR PROCEDIMENTOS DE CONSULTA - MAIO 2024																	
EQUIPES DE SAÚDE	CONSULTA MÉDICA EM ATENÇÃO PRIMÁRIA		CONSULTA PRÉ-NATAL		CONSULTA PUERPERAL		CONSULTA/ ATENDIMENTO DOMICILIAR		AVALIAÇÃO DO CRESCIMENTO NA PUERICULTURA		AVALIAÇÃO DO DESENVOLVIMENTO DA CRIANÇA NA PUERICULTURA		VISITA DOMICILIAR /INSTITUCIONAL POR PROFISSIONAL DE NÍVEL SUPERIOR		NENHUM		TOTAL
	Nº	%	Nº	%	Nº	%	Nº	%	Nº	%	Nº	%	Nº	%	Nº	%	Nº
TOTAL	21256	97,73	189	0,87	8	0,04	148	0,68	72	0,33	59	0,27	13	0,06	4	0,02	21749
USF Dr. Milton Maguollo (Bom Pastor)	822	96,48	21	2,46	1	0,12	0	0,00	0	0,00	8	0,94	0	0,00	0	0,00	852
USF Dr. Jose Ramiro Madeira (Euclides)	841	97,11	9	1,04	0	0,00	10	1,15	6	0,69	0	0,00	0	0,00	0	0,00	866
USF Dr. Sergio Banhos (Pachá)	646	96,27	10	1,49	0	0,00	6	0,89	0	0,00	9	1,34	0	0,00	0	0,00	671
USF Dr. Alcione Nasorri (Solo equipe I)	437	96,26	8	1,76	0	0,00	0	0,00	0	0,00	3	0,66	6	1,32	0	0,00	454
USF Dr. Alcione Nasorri (Solo equipe II)	483	94,52	6	1,17	3	0,59	8	1,57	0	0,00	11	2,15	0	0,00	0	0,00	511
USF Dr. Alcione Nasorri (Solo equipe III)	506	96,38	9	1,71	0	0,00	10	1,90	0	0,00	0	0,00	0	0,00	0	0,00	525
USF Dr. Napoleão Pellicano (Alpino I)	531	96,72	5	0,91	2	0,36	0	0,00	11	2,00	0	0,00	0	0,00	0	0,00	549
USF Dr. Napoleão Pellicano (Alpino II)	538	96,76	7	1,26	0	0,00	10	1,80	1	0,18	0	0,00	0	0,00	0	0,00	556
USF Dr. Olavo Barros (Monte Líbano)	789	95,06	23	2,77	0	0,00	6	0,72	0	0,00	12	1,45	0	0,00	0	0,00	830
USF Dra. Gesabel Clemente Marques de la Haba (Pedro Nechar)	470	98,33	0	0,00	0	0,00	0	0,00	0	0,00	5	1,05	3	0,63	0	0,00	478
USF Dr. Armindo Mastrocola (Santa Rosa)	730	99,86	1	0,14	0	0,00	0	0,00	0	0,00	0	0,00	0	0,00	0	0,00	731
UBS Dr. José Barrionuevo (Soto I)	608	99,35	0	0,00	0	0,00	4	0,65	0	0,00	0	0,00	0	0,00	0	0,00	612
UBS Dr. José Barrionuevo (Soto II)	582	99,32	0	0,00	0	0,00	4	0,68	0	0,00	0	0,00	0	0,00	0	0,00	586
UBS Dr. José Barrionuevo (Soto III)	605	100,00	0	0,00	0	0,00	0	0,00	0	0,00	0	0,00	0	0,00	0	0,00	605
UBS Enf. Diomar José dos Santos (Glória I)	544	99,09	0	0,00	0	0,00	2	0,36	0	0,00	0	0,00	3	0,55	0	0,00	549
UBS Enf. Diomar José dos Santos (Glória II)	536	98,17	0	0,00	0	0,00	9	1,65	0	0,00	0	0,00	1	0,18	0	0,00	546
USF Dr. Geraldo Mendonça Uchoa (Lunardelli)	389	100,00	0	0,00	0	0,00	0	0,00	0	0,00	0	0,00	0	0,00	0	0,00	389
USF Dr. Michel Curi (Nosso Teto equipe I)	591	98,83	2	0,33	1	0,17	0	0,00	4	0,67	0	0,00	0	0,00	0	0,00	598
USF Dr. Michel Curi (Nosso Teto equipe II)	526	94,43	16	2,87	0	0,00	13	2,33	2	0,36	0	0,00	0	0,00	0	0,00	557
UBS Dr. Francisco Lopes Ladeira (Salles)	702	99,57	0	0,00	0	0,00	3	0,43	0	0,00	0	0,00	0	0,00	0	0,00	705
UBS Dr. Vicente Buchianeri (Vertoni I)	419	99,76	0	0,00	0	0,00	1	0,24	0	0,00	0	0,00	0	0,00	0	0,00	420
UBS Dr. Vicente Buchianeri (Vertoni II)	443	98,66	0	0,00	0	0,00	5	1,11	0	0,00	0	0,00	0	0,00	1	0,22	449
UBS Dr. Luiz Carlos Figueiredo Malheiros (Central I)	485	100,00	0	0,00	0	0,00	0	0,00	0	0,00	0	0,00	0	0,00	0	0,00	485
UBS Dr. Luiz Carlos Figueiredo Malheiros (Central II)	386	100,00	0	0,00	0	0,00	0	0,00	0	0,00	0	0,00	0	0,00	0	0,00	386
USF Dr. Sergio da Costa Peres (Del Rey)	558	98,76	3	0,53	0	0,00	2	0,35	0	0,00	2	0,35	0	0,00	0	0,00	565
USF Dr. José Rocha (Gavioli equipe I)	681	97,29	4	0,57	0	0,00	9	1,29	4	0,57	2	0,29	0	0,00	0	0,00	700
USF Dr. José Rocha (Gavioli equipe II)	505	98,83	0	0,00	0	0,00	3	0,59	3	0,59	0	0,00	0	0,00	0	0,00	511

USF Dr. João Miguel Calil (Santo Antônio)	788	99,49	2	0,25	0	0,00	1	0,13	0	0,00	0	0,00	0	0,00	1	0,13	792
USF Dr. Carlos Eduardo Bauab (Theodoro)	690	98,71	0	0,00	0	0,00	9	1,29	0	0,00	0	0,00	0	0,00	0	0,00	699
USF Dra. Isabel Ettruri (Flamingo equipe I)	586	99,32	1	0,17	0	0,00	3	0,51	0	0,00	0	0,00	0	0,00	0	0,00	590
USF Dra. Isabel Ettruri (Flamingo equipe II)	669	98,53	5	0,74	0	0,00	0	0,00	5	0,74	0	0,00	0	0,00	0	0,00	679
USF Dr. José Pio Nogueira de Sá (Gabriel Hernandes)	695	100,00	0	0,00	0	0,00	0	0,00	0	0,00	0	0,00	0	0,00	0	0,00	695
USF Dr. Athos Procópio de Oliveira (Imperial)	821	95,47	23	2,67	1	0,12	3	0,35	11	1,28	0	0,00	0	0,00	1	0,12	860
USF Dr. Carlos Roberto Surian (Nova Catanduva equipe I)	553	96,68	4	0,70	0	0,00	7	1,22	8	1,40	0	0,00	0	0,00	0	0,00	572
USF Dr. Carlos Roberto Surian (Nova Catanduva equipe II)	617	97,32	7	1,10	0	0,00	4	0,63	0	0,00	5	0,79	0	0,00	1	0,16	634
USF Dr. Carlos Roberto Surian (Nova Catanduva equipe III)	484	89,30	23	4,24	0	0,00	16	2,95	17	3,14	2	0,37	0	0,00	0	0,00	542

Fonte: Sistema IDS, 2024. Acesso em: 05/06/2024.

A tabela 03 mostra o número de consultas dos médicos pediatras tanto dos contratados do Mahatma, quanto os funcionários da prefeitura e faculdade, por unidades de saúde e procedimentos de consultas, no mês de maio de 2024.

Tabela 03: Consultas dos médicos pediatras, por unidades de saúde e procedimentos de consulta, no mês de maio de 2024.

CONSULTAS MÉDICOS PEDIATRAS POR PROCEDIMENTOS DE CONSULTA – MAIO 2024										
UNIDADE DE SAÚDE	PROFISSIONAL	CONSULTA MÉDICA EM ATENÇÃO PRIMÁRIA		AVALIAÇÃO DO CRESCIMENTO NA PUERICULTURA		AVALIAÇÃO DO DESENVOLVIMENTO DA CRIANÇA NA PUERICULTURA		CONSULTA MÉDICA EM ATENÇÃO ESPECIALIZADA		TOTAL
		Nº	%	Nº	%	Nº	%	Nº	%	Nº
UBS Francisco Lopes Ladeira (Salles)	Pediatra Mahatma	73	100,00	0	0,00	0	0,00	0	0,00	73
UBS Luis Carlos Figueiredo Malheiros (Central)	Pediatra Mahatma	22	40,74	0	0,00	0	0,00	0	0,00	22
	Pediatra Faculdade	32	59,26	0	0,00	0	0,00	0	0,00	32
	Total	54	100,00	0	0,00	0	0,00	0	0,00	54
UBS Diomar José dos Santos (Glória)	Pediatra Mahatma	25	23,15	0	0,00	0	0,00	0	0,00	25
	Pediatra SMS	83	76,85	0	0,00	0	0,00	0	0,00	83
	Total	108	100,00	0	0,00	0	0,00	0	0,00	108
UBS Vicente Bucchianeri (Vertoni)	Pediatra Mahatma	45	77,59	0	0,00	0	0,00	0	0,00	45
	Pediatra Faculdade	13	22,41	0	0,00	0	0,00	0	0,00	13
	Total	58	100,00	0	0,00	0	0,00	0	0,00	58
UBS José Barrionuevo (Soto)	Pediatra Mahatma	0	0,00	0	0,00	0	0,00	0	0,00	0
	Pediatra SMS	0	0,00	0	0,00	0	0,00	0	0,00	0
	Pediatra Faculdade	67	100,00	0	0,00	0	0,00	0	0,00	67
	Total	67	0,00	0	0,00	0	0,00	0	0,00	67
CEM	Pediatra Mahatma	0	0,00	0	0,00	0	0,00	0	0,00	0
TOTAL		360	100,00	0	0,00	0	0,00	0	0,00	360

Fonte: Sistema IDS, 2024. Acesso em: 05/06/2024.

A tabela 04 mostra o número de consultas dos médicos ginecologistas tanto dos contratados do Mahatma, quanto os funcionários da prefeitura e faculdade, por unidades de saúde e procedimentos de consultas, no mês de maio de 2024.

Tabela 04: Consultas dos médicos ginecologistas, por unidades de saúde e procedimentos de consulta, no mês de maio de 2024.

CONSULTAS MÉDICOS GINECOLOGISTAS POR PROCEDIMENTOS DE CONSULTA - MAIO 2024										
UNIDADE DE SAÚDE	PROFISSIONAL	CONSULTA MÉDICA EM ATENÇÃO PRIMÁRIA		CONSULTA PRÉ-NATAL		CONSULTA PUERPERAL		CONSULTA MÉDICA EM ATENÇÃO ESPECIALIZADA		TOTAL
		Nº	%	Nº	%	Nº	%	Nº	%	Nº
UBS Francisco Lopes Ladeira (Salles)	Ginecologista Mahatma	29	34,52	7	8,33	0	0,00	0	0,00	36
	Ginecologista Faculdade	48	57,14	0	0,00	0	0,00	0	0,00	48
	Total	77	91,67	7	8,33	0	0,00	0	0,00	84
UBS Luis Carlos Figueiredo Malheiros (Central)	Ginecologista Mahatma	59	73,75	21	26,25	0	0,00	0	0,00	80
	Ginecologista SMS	0	0,00	0	0,00	0	0,00	0	0,00	0
	Total	59	73,75	21	26,25	0	0,00	0	0,00	80
UBS Diomar José dos Santos (Glória)	Ginecologista Mahatma	55	52,38	12	11,43	0	0,00	0	0,00	67
	Ginecologista Faculdade	38	36,19	0	0,00	0	0,00	0	0,00	38
	Total	93	88,57	12	11,43	0	0,00	0	0,00	105
UBS Vicente Bucchianeri (Vertoni)	Ginecologista Mahatma	30	31,91	12	12,77	0	0,00	0	0,00	42
	Ginecologista Faculdade	52	55,32	0	0,00	0	0,00	0	0,00	52
	Total	82	87,23	12	12,77	0	0,00	0	0,00	94
UBS José Barrionuevo (Soto)	Ginecologista Mahatma	37	28,03	0	0,00	0	0,00	0	0,00	37
	Ginecologista Faculdade	28	21,21	0	0,00	0	0,00	0	0,00	28
	Ginecologista SMS	57	43,18	10	7,58	0	0,00	0	0,00	67
	Total	122	92,42	10	7,58	0	0,00	0	0,00	132
TOTAL		433	87,47	62	12,53	0	0,00	0	0,00	495

Fonte: Sistema IDS, 2024. Acesso em: 05/06/2024.

A tabela 05 mostra as consultas dos enfermeiros, por equipes de saúde e procedimentos de consulta, no mês de maio de 2024.

Tabela 05: Consultas dos enfermeiros, por equipes de saúde e procedimentos de consulta, no mês de maio de 2024.

ATENDIMENTOS ENFERMEIROS POR PROCEDIMENTOS DE CONSULTA - MAIO 2024																											
EQUIPES DE SAÚDE	CONSULTA DE PROFISSIONAIS DE NÍVEL SUPERIOR NA ATENÇÃO PRIMÁRIA (EXCETO MÉDICO)		CONSULTA DE PROFISSIONAIS DE NÍVEL SUPERIOR NA ATENÇÃO ESPECIALIZADA (EXCETO MÉDICO)		CONSULTA PRÉ-NATAL		CONSULTA PRÉ-NATAL DO PARCEIRO		CONSULTA PUERPERAL		CONSULTA/ ATENDIMENTO DOMICILIAR		AVALIAÇÃO DO CRESCIMENTO NA PUERICULTURA		AVALIAÇÃO DO DESENVOLVIMENTO DA CRIANÇA NA PUERICULTURA		COLETA DE MATERIAL DO COLO DO ÚTERO PARA EXAME CITOPATOLÓGICO		VISITA DOMICILIAR /INSTITUCIONAL POR PROFISSIONAL DE NÍVEL SUPERIOR		BUSCA ATIVA - SOCIAL		NENHUM		TOTAL		
	Nº	%	Nº	%	Nº	%	Nº	%	Nº	%	Nº	%	Nº	%	Nº	%	Nº	%	Nº	%	Nº	%	Nº	%	Nº		
TOTAL	7865	93,04	7	0,08	159	1,88	1	0,01	49	0,58	167	1,98	30	0,35	71	0,84	17	0,20	83	0,98	3	0,04	1	0,01	8453		
USF Dr. Milton Maguollo (Bom Pastor)	227	89,72	0	0,00	9	3,56	0	0,00	7	2,77	0	0,00	0	0,00	10	3,95	0	0,00	0	0,00	0	0,00	0	0,00	0	0,00	253
USF Dr. Jose Ramiro Madeira (Euclides)	227	94,98	0	0,00	2	0,84	0	0,00	0	0,00	6	2,51	4	1,67	0	0,00	0	0,00	0	0,00	0	0,00	0	0,00	0	0,00	239
USF Dr. Sergio Banhos (Pachá)	263	91,64	0	0,00	8	2,79	0	0,00	2	0,70	6	2,09	0	0,00	8	2,79	0	0,00	0	0,00	0	0,00	0	0,00	0	0,00	287
USF Dr. Alcione Nasorri (Solo equipe I)	211	87,92	0	0,00	6	2,50	0	0,00	1	0,42	0	0,00	0	0,00	4	1,67	8	3,33	8	3,33	2	0,83	0	0,00	0	0,00	240
USF Dr. Alcione Nasorri (Solo equipe II)	230	88,46	0	0,00	3	1,15	0	0,00	3	1,15	0	0,00	0	0,00	7	2,69	0	0,00	17	6,54	0	0,00	0	0,00	0	0,00	260
USF Dr. Alcione Nasorri (Solo equipe III)	187	91,22	0	0,00	6	2,93	0	0,00	0	0,00	8	3,90	2	0,98	2	0,98	0	0,00	0	0,00	0	0,00	0	0,00	0	0,00	205
USF Dr. Napoleão Pellicano (Alpino I)	241	92,34	0	0,00	4	1,53	0	0,00	0	0,00	11	4,21	5	1,92	0	0,00	0	0,00	0	0,00	0	0,00	0	0,00	0	0,00	261
USF Dr. Napoleão Pellicano (Alpino II)	201	96,17	0	0,00	3	1,44	0	0,00	0	0,00	3	1,44	2	0,96	0	0,00	0	0,00	0	0,00	0	0,00	0	0,00	0	0,00	209
USF Dr. Olavo Barros (Monte Líbano)	265	90,44	0	0,00	6	2,05	0	0,00	2	0,68	15	5,12	0	0,00	4	1,37	0	0,00	1	0,34	0	0,00	0	0,00	0	0,00	293
USF Dra. Gesabel Clemente Marques de la Haba (Pedro Nechar)	248	96,88	0	0,00	0	0,00	0	0,00	0	0,00	7	2,73	0	0,00	1	0,39	0	0,00	0	0,00	0	0,00	0	0,00	0	0,00	256
USF Dr. Armino Mastrocola (Santa Rosa)	144	91,72	1	0,64	0	0,00	0	0,00	2	1,27	10	6,37	0	0,00	0	0,00	0	0,00	0	0,00	0	0,00	0	0,00	0	0,00	157
UBS Dr. José Barrionuevo (Soto I)	284	94,35	0	0,00	6	1,99	0	0,00	0	0,00	9	2,99	2	0,66	0	0,00	0	0,00	0	0,00	0	0,00	0	0,00	0	0,00	301
UBS Dr. José Barrionuevo (Soto II)	210	94,17	0	0,00	7	3,14	0	0,00	1	0,45	4	1,79	0	0,00	1	0,45	0	0,00	0	0,00	0	0,00	0	0,00	0	0,00	223
UBS Dr. José Barrionuevo (Soto III)	167	94,35	0	0,00	1	0,56	0	0,00	2	1,13	7	3,95	0	0,00	0	0,00	0	0,00	0	0,00	0	0,00	0	0,00	0	0,00	177
UBS Enf. Diomar José dos Santos (Glória I)	232	87,88	2	0,76	5	1,89	0	0,00	3	1,14	0	0,00	1	0,38	0	0,00	0	0,00	21	7,95	0	0,00	0	0,00	0	0,00	264
UBS Enf. Diomar José dos Santos (Glória II)	355	88,75	1	0,25	11	2,75	0	0,00	3	0,75	0	0,00	2	0,50	0	0,00	0	0,00	28	7,00	0	0,00	0	0,00	0	0,00	400

USF Dr. Geraldo Mendonça Uchoa (Lunardelli)	195	90,70	0	0,00	3	1,40	0	0,00	2	0,93	8	3,72	5	2,33	0	0,00	0	0,00	2	0,93	0	0,00	0	0,00	215
USF Dr. Michel Curi (Nosso Teto equipe I)	179	98,90	0	0,00	0	0,00	0	0,00	0	0,00	0	0,00	2	1,10	0	0,00	0	0,00	0	0,00	0	0,00	0	0,00	181
USF Dr. Michel Curi (Nosso Teto equipe II)	174	89,69	0	0,00	11	5,67	0	0,00	2	1,03	4	2,06	2	1,03	0	0,00	0	0,00	0	0,00	1	0,52	0	0,00	194
UBS Dr. Francisco Lopes Ladeira (Salles)	178	99,44	0	0,00	1	0,56	0	0,00	0	0,00	0	0,00	0	0,00	0	0,00	0	0,00	0	0,00	0	0,00	0	0,00	179
UBS Dr. Vicente Buchianeri (Vertoni I)	145	94,77	1	0,65	4	2,61	0	0,00	0	0,00	3	1,96	0	0,00	0	0,00	0	0,00	0	0,00	0	0,00	0	0,00	153
UBS Dr. Vicente Buchianeri (Vertoni II)	125	99,21	0	0,00	0	0,00	0	0,00	1	0,79	0	0,00	0	0,00	0	0,00	0	0,00	0	0,00	0	0,00	0	0,00	126
UBS Dr. Luiz Carlos Figueiredo Malheiros (Central I)	212	99,53	0	0,00	1	0,47	0	0,00	0	0,00	0	0,00	0	0,00	0	0,00	0	0,00	0	0,00	0	0,00	0	0,00	213
UBS Dr. Luiz Carlos Figueiredo Malheiros (Central II)	161	100,00	0	0,00	0	0,00	0	0,00	0	0,00	0	0,00	0	0,00	0	0,00	0	0,00	0	0,00	0	0,00	0	0,00	161
USF Dr. Sergio da Costa Peres (Del Rey)	289	98,97	0	0,00	1	0,34	0	0,00	1	0,34	1	0,34	0	0,00	0	0,00	0	0,00	0	0,00	0	0,00	0	0,00	292
USF Dr. José Rocha (Gavioli equipe I)	264	0,00	0	0,00	2	0,72	0	0,00	1	0,36	11	3,96	0	0,00	0	0,00	0	0,00	0	0,00	0	0,00	0	0,00	278
USF Dr. José Rocha (Gavioli equipe II)	160	97,56	0	0,00	2	1,22	0	0,00	0	0,00	1	0,61	0	0,00	1	0,61	0	0,00	0	0,00	0	0,00	0	0,00	164
USF Dr. João Miguel Calil (Santo Antônio)	310	97,48	1	0,31	1	0,31	0	0,00	2	0,63	1	0,31	0	0,00	2	0,63	0	0,00	1	0,31	0	0,00	0	0,00	318
USF Dr. Carlos Eduardo Bauab (Theodoro)	281	94,93	0	0,00	1	0,34	0	0,00	1	0,34	10	3,38	2	0,68	0	0,00	1	0,34	0	0,00	0	0,00	0	0,00	296
USF Dra. Isabel Ettruri (Flamingo equipe I)	231	97,47	0	0,00	2	0,84	0	0,00	0	0,00	0	0,00	0	0,00	1	0,42	0	0,00	3	1,27	0	0,00	0	0,00	237
USF Dra. Isabel Ettruri (Flamingo equipe II)	216	91,53	1	0,42	2	0,85	0	0,00	1	0,42	4	1,69	1	0,42	1	0,42	8	3,39	2	0,85	0	0,00	0	0,00	236
USF Dr. José Pio Nogueira de Sá (Gabriel Hernandes)	190	95,00	0	0,00	10	5,00	0	0,00	0	0,00	0	0,00	0	0,00	0	0,00	0	0,00	0	0,00	0	0,00	0	0,00	200
USF Dr. Athon Procópio de Oliveira (Imperial)	228	89,41	0	0,00	11	4,31	0	0,00	2	0,78	6	2,35	0	0,00	8	3,14	0	0,00	0	0,00	0	0,00	0	0,00	255
USF Dr. Carlos Roberto Surian (Nova Catanduva equipe I)	205	90,71	0	0,00	6	2,65	1	0,44	4	1,77	7	3,10	0	0,00	3	1,33	0	0,00	0	0,00	0	0,00	0	0,00	226
USF Dr. Carlos Roberto Surian (Nova Catanduva equipe II)	218	90,46	0	0,00	9	3,73	0	0,00	1	0,41	9	3,73	0	0,00	3	1,24	0	0,00	0	0,00	0	0,00	1	0,41	241
USF Dr. Carlos Roberto Surian (Nova Catanduva equipe III)	212	80,61	0	0,00	15	5,70	0	0,00	5	1,90	16	6,08	0	0,00	15	5,70	0	0,00	0	0,00	0	0,00	0	0,00	263

Fonte: Sistema IDS, 2024. Acesso em: 05/06/2024.

A tabela 06 mostra as consultas dos dentistas, por equipes de saúde e procedimentos de consulta, no mês de maio de 2024.

Tabela 06: Consultas dos dentistas, por equipes de saúde e procedimentos de consulta, no mês de maio de 2024.

ATENDIMENTOS DENTISTAS POR PROCEDIMENTOS DE CONSULTA - MAIO 2024																	
EQUIPES DE SAÚDE	CONSULTA DE PROFISSIONAIS DE NÍVEL SUPERIOR NA ATENÇÃO PRIMÁRIA (EXCETO MÉDICO)		CONSULTA DE PROFISSIONAIS DE NÍVEL SUPERIOR NA ATENÇÃO ESPECIALIZADA (EXCETO MÉDICO)		PRIMEIRA CONSULTA ODONTOLÓGICA PROGRAMÁTICA		CONSULTA/ ATENDIMENTO DOMICILIAR		ESCUTA INICIAL/ ORIENTAÇÃO (ACOLHIMENTO A DEMANDA ESPONTÂNEA)		AVALIAÇÃO DO CRESCIMENTO NA PUERICULTURA		VISITA DOMICILIAR/ INSTITUCIONAL POR PROFISSIONAL DE NÍVEL SUPERIOR		NENHUM		TOTAL
	Nº	%	Nº	%	Nº	%	Nº	%	Nº	%	Nº	%	Nº	%	Nº	%	Nº
TOTAL	4400	89,98	2	0,04	141	2,88	11	0,22	321	6,56	10	0,20	1	0,02	4	0,08	4890
USF Dr. Milton Maguollo (Bom Pastor)	182	100,00	0	0,00	0	0,00	0	0,00	0	0,00	0	0,00	0	0,00	0	0,00	182
USF Dr. Jose Ramiro Madeira (Euclides)	208	97,20	0	0,00	0	0,00	2	0,93	0	0,00	4	1,87	0	0,00	0	0,00	214
USF Dr. Sergio Banhos (Pachá)	131	100,00	0	0,00	0	0,00	0	0,00	0	0,00	0	0,00	0	0,00	0	0,00	131
USF Dr. Alcione Nasorri (Solo equipe I)	52	98,11	0	0,00	0	0,00	0	0,00	0	0,00	0	0,00	1	1,89	0	0,00	53
USF Dr. Alcione Nasorri (Solo equipe II)	23	100,00	0	0,00	0	0,00	0	0,00	0	0,00	0	0,00	0	0,00	0	0,00	23
USF Dr. Alcione Nasorri (Solo equipe III)	0	0,00	0	0,00	0	0,00	0	0,00	0	0,00	0	0,00	0	0,00	0	0,00	0
USF Dr. Napoleão Pellicano (Alpino)	189	100,00	0	0,00	0	0,00	0	0,00	0	0,00	0	0,00	0	0,00	0	0,00	189
USF Dr. Olavo Barros (Monte Líbano)	189	99,47	0	0,00	0	0,00	0	0,00	0	0,00	0	0,00	0	0,00	1	0,53	190
USF Dra. Gesabel Clemente Marques de la Haba (Pedro Nechar)	140	100,00	0	0,00	0	0,00	0	0,00	0	0,00	0	0,00	0	0,00	0	0,00	140
USF Dr. Armindo Mastrocola (Santa Rosa)	122	59,22	0	0,00	26	12,62	0	0,00	58	28,16	0	0,00	0	0,00	0	0,00	206
UBS Dr. José Barrionuevo (Soto)	230	89,84	0	0,00	4	1,56	0	0,00	22	8,59	0	0,00	0	0,00	0	0,00	256
UBS Enf. Diomar José dos Santos (Glória)	173	98,86	0	0,00	0	0,00	0	0,00	0	0,00	1	0,57	0	0,00	1	0,57	175
USF Dr. Geraldo Mendonça Uchoa (Lunardelli)	12	75,00	0	0,00	4	25,00	0	0,00	0	0,00	0	0,00	0	0,00	0	0,00	16
USF Dr. Michel Curi (Nosso Teto equipe I)	185	0,00	0	0,00	0	0,00	0	0,00	0	0,00	0	0,00	0	0,00	0	0,00	185
USF Dr. Michel Curi (Nosso Teto equipe II)	166	99,40	0	0,00	0	0,00	0	0,00	0	0,00	0	0,00	0	0,00	1	0,60	167
UBS Dr. Francisco Lopes Ladeira (Salles)	180	100,00	0	0,00	0	0,00	0	0,00	0	0,00	0	0,00	0	0,00	0	0,00	180
UBS Dr. Vicente Buchianeri (Vertoni)	200	100,00	0	0,00	0	0,00	0	0,00	0	0,00	0	0,00	0	0,00	0	0,00	200
UBS Dr. Luiz Carlos Figueiredo Malheiros (Central)	81	42,63	0	0,00	58	30,53	2	1,05	49	25,79	0	0,00	0	0,00	0	0,00	190
USF Dr. Sergio da Costa Peres (Del Rey)	162	78,64	2	0,97	0	0,00	0	0,00	38	18,45	3	1,46	0	0,00	1	0,49	206
USF Dr. José Rocha (Gavioli equipe I)	170	100,00	0	0,00	0	0,00	0	0,00	0	0,00	0	0,00	0	0,00	0	0,00	170
USF Dr. José Rocha (Gavioli equipe II)	190	99,48	0	0,00	0	0,00	0	0,00	0	0,00	1	0,52	0	0,00	0	0,00	191
USF Dr. João Miguel Calil (Santo Antônio)	191	100,00	0	0,00	0	0,00	0	0,00	0	0,00	0	0,00	0	0,00	0	0,00	191
USF Dr. Carlos Eduardo Bauab (Theodoro)	49	24,75	0	0,00	25	12,63	3	1,52	120	60,61	1	0,51	0	0,00	0	0,00	198
USF Dra. Isabel Ettruri (Flamingo equipe I)	200	100,00	0	0,00	0	0,00	0	0,00	0	0,00	0	0,00	0	0,00	0	0,00	200
USF Dra. Isabel Ettruri (Flamingo equipe II)	174	100,00	0	0,00	0	0,00	0	0,00	0	0,00	0	0,00	0	0,00	0	0,00	174
USF Dr. José Pio Nogueira de Sá (Gabriel Hernandes)	175	100,00	0	0,00	0	0,00	0	0,00	0	0,00	0	0,00	0	0,00	0	0,00	175
USF Dr. Athos Procópio de Oliveira (Imperial)	206	100,00	0	0,00	0	0,00	0	0,00	0	0,00	0	0,00	0	0,00	0	0,00	206
USF Dr. Carlos Roberto Surian (Nova Catanduva equipe I)	128	67,37	0	0,00	24	12,63	4	2,11	34	17,89	0	0,00	0	0,00	0	0,00	190
USF Dr. Carlos Roberto Surian (Nova Catanduva equipe II)	292	100,00	0	0,00	0	0,00	0	0,00	0	0,00	0	0,00	0	0,00	0	0,00	292

Fonte: Sistema IDS, 2024. Acesso em: 05/06/2024.

A tabela 07 mostra as consultas dos farmacêuticos, por unidades de saúde e procedimentos de consulta, no mês de maio de 2024.

Tabela 07: Consultas dos farmacêuticos, por unidades de saúde e procedimentos de consulta, no mês de maio de 2024.

ATENDIMENTOS FARMACÊUTICOS POR PROCEDIMENTOS DE CONSULTA - MAIO 2024					
UNIDADES DE SAÚDE	CONSULTA DE PROFISSIONAIS DE NÍVEL SUPERIOR NA ATENÇÃO PRIMÁRIA (EXCETO MÉDICO)		CONSULTA/ ATENDIMENTO DOMICILIAR		TOTAL
	Nº	%	Nº	%	Nº
TOTAL	1046	100,00	0	0,00	1046
USF Dr. Milton Maguollo (Bom Pastor)	48	100,00	0	0,00	48
USF Dr. Jose Ramiro Madeira (Euclides)	41	100,00	0	0,00	41
USF Dr. Sergio Banhos (Pachá)	40	100,00	0	0,00	40
USF Dr. Alcione Nasorri (Solo)	43	100,00	0	0,00	43
USF Dr. Napoleão Pellicano (Alpino)	36	100,00	0	0,00	36
USF Dr. Olavo Barros (Monte Líbano)	41	100,00	0	0,00	41
USF Dra. Gesabel Clemente Marques de la Haba (Pedro Nechar)	62	100,00	0	0,00	62
USF Dr. Armando Mastrocola (Santa Rosa)	120	100,00	0	0,00	120
UBS Dr. José Barrionuevo (Soto)	41	100,00	0	0,00	41
UBS Enf. Diomar José dos Santos (Glória)	41	100,00	0	0,00	41
USF Dr. Geraldo Mendonça Uchoa (Lunardelli)	64	100,00	0	0,00	64
USF Dr. Michel Curi (Nosso Teto)	56	100,00	0	0,00	56
UBS Dr. Francisco Lopes Ladeira (Salles)	40	100,00	0	0,00	40
UBS Dr. Vicente Buchianeri (Vertoni)	45	100,00	0	0,00	45
UBS Dr. Luiz Carlos Figueiredo Malheiros (Central)	48	100,00	0	0,00	48
USF Dr. Sergio da Costa Peres (Del Rey)	35	100,00	0	0,00	35
USF Dr. José Rocha (Gavioli)	44	100,00	0	0,00	44
USF Dr. João Miguel Calil (Santo Antônio)	10	100,00	0	0,00	10
USF Dr. Carlos Eduardo Bauab (Theodoro)	40	100,00	0	0,00	40
USF Dra. Isabel Ettruri (Flamingo)	11	100,00	0	0,00	11
USF Dr. José Pio Nogueira de Sá (Gabriel Hernandes)	46	100,00	0	0,00	46
USF Dr. Athos Procópio de Oliveira (Imperial)	43	100,00	0	0,00	43

USF Dr. Carlos Roberto Surian (Nova Catanduva)	51	100,00	0	0,00	51
--	----	--------	---	------	----

Fonte: Sistema IDS, 2024. Acesso em: 05/06/2024.

Na tabela 08 encontra-se o número de reuniões de matriciamento do EMULTI. A meta é de 20 reuniões por mês por cada EMULTI, totalizando 100 reuniões somando os 5 EMULTI. O mínimo a ser atingido é de 85% da meta, ou seja, 17 reuniões.

Tabela 08: Número de reuniões de matriciamento do EMULTI, por mês, no ano de 2024.

UNIDADE	NÚCLEO DE APOIO À SAÚDE DA FAMÍLIA													
	Número de Reuniões de Matriciamento													
	META	Janeiro	Fevereiro	Março	Abril	Mai	Junho	Julho	Agosto	Setembro	Outubro	Novembro	Dezembro	TOTAL
	Nº	Nº	Nº	Nº	Nº	Nº	Nº	Nº	Nº	Nº	Nº	Nº	Nº	Nº
EMULTI 1	20	26	17	29	23	25								120
EMULTI 2	20	24	19	31	26	31								131
EMULTI 3	20	26	20	21	31	30								128
EMULTI 4	20	23	21	25	31	25								125
EMULTI 5	20	28	28	31	33	28								148
TOTAL	100	127	105	137	144	139								652

Fonte: Sistema IDS, 2024. Acesso em: 04/06/2024.

As tabelas 09 a 13 mostram a produção dos EMULTI por número de consultas individuais realizadas, consultas domiciliares, consultas compartilhadas, reuniões e atividades em grupo.

Tabela 09: Produção do EMULTI 1, por mês, no ano de 2024. FALTA A PRODUÇÃO DA FONOAUDIÓLOGA NO MÊS DE ABRIL.

PRODUÇÃO GERAL EMULTI 1	Janeiro	Fevereiro	Março	Abril	Mai	Junho	Julho	Agosto	Setembro	Outubro	Novembro	Dezembro	TOTAL
Nº consultas individuais previstas	609	512	471	570	386								2548
Nº consultas individuais realizadas	415	361	280	374	227								1657
Nº consultas compartilhadas previstas	3	2	0	4	4								13
Nº consultas compartilhadas realizadas	2	1	0	3	3								9
Nº consultas domiciliares previstas	86	42	80	94	72								374
Nº consultas domiciliares realizadas	62	53	60	67	55								297
Nº de atividades em grupo previstas	25	27	30	22	27								131
Nº de atividades em grupo realizadas	17	20	21	15	16								89
Nº reuniões de matriciamento previstas	95	79	100	92	77								443
Nº reuniões de matriciamento realizadas	97	74	97	86	72								426

Nº reuniões de equipe NASF previstas	0	0	0	0	0									0
Nº reuniões de equipe NASF realizadas	0	0	0	0	0									0
Nº reuniões com CAPS II previstas	5	6	4	5	3									23
Nº reuniões com CAPS II realizadas	4	5	4	5	3									21
Nº reuniões com CAPS AD previstas	3	2	3	3	2									13
Nº reuniões com CAPS AD realizadas	3	2	3	3	2									13
Nº reuniões com CRI previstas	8	8	8	8	8									40
Nº reuniões com CRI realizadas	7	7	8	8	9									39
TOTAL DE CONSULTAS REALIZADAS NO MÊS (individual + compartilhada + domiciliar)	479	415	340	444	285									1963
MÉDIA DE ATENDIMENTO POR DIA	22	22	17	20	14									8

Fonte: Dados enviados pela equipe do EMULTI 1, 2024. Acesso em:18/06/2024.

Tabela 10: Produção do EMULTI 2, por mês, no ano de 2024. FALTA A PRODUÇÃO DA NUTRICIONISTA DE JANEIRO A ABRIL E DA FONOAUDIÓLOGA NO MÊS DE JANEIRO.

PRODUÇÃO GERAL EMULTI 2	Janeiro	Fevereiro	Março	Abril	Mai	Junho	Julho	Agosto	Setembro	Outubro	Novembro	Dezembro	TOTAL
Nº consultas individuais previstas	505	459	483	352	602								2401
Nº consultas individuais realizadas	296	282	286	223	345								1432
Nº consultas compartilhadas previstas	19	9	3	15	17								63
Nº consultas compartilhadas realizadas	14	9	1	14	13								51
Nº consultas domiciliares previstas	86	78	58	88	113								423
Nº consultas domiciliares realizadas	84	77	52	88	100								401
Nº de atividades em grupo previstas	38	31	23	27	36								155
Nº de atividades em grupo realizadas	15	13	8	14	19								69
Nº reuniões de matriciamento previstas	94	81	40	86	93								394
Nº reuniões de matriciamento realizadas	89	78	40	75	82								364
Nº reuniões de equipe NASF previstas	0	1	0	1	1								3
Nº reuniões de equipe NASF realizadas	0	1	0	1	1								3
Nº reuniões com CAPS II previstas	4	4	5	3	2								18
Nº reuniões com CAPS II realizadas	4	4	4	1	2								15
Nº reuniões com CAPS AD previstas	3	3	3	2	0								11
Nº reuniões com CAPS AD realizadas	3	3	3	2	0								11
Nº reuniões com CRI previstas	6	7	8	4	5								30
Nº reuniões com CRI realizadas	6	5	7	4	5								27
TOTAL DE CONSULTAS REALIZADAS NO MÊS (individual + compartilhada + domiciliar)	394	368	339	325	458								1884
MÉDIA DE ATENDIMENTO POR DIA	18	19	17	15	22								8

Fonte: Dados enviados pela equipe do 2 EMULTI, 2024. Acesso em: 18/06/2024.

Tabela 11: Produção do EMULTI 3, por mês, no ano de 2024. FALTA A PRODUÇÃO DE 1 FISIOTERAPEUTA DE FEVEREIRO E MARÇO, DA FONOAUDIÓLOGA DE ABRIL, E ASSISTENTE SOCIAL DE MARÇO.

PRODUÇÃO GERAL EMULTI 3	Janeiro	Fevereiro	Março	Abril	Maió	Junho	Julho	Agosto	Setembro	Outubro	Novembro	Dezembro	TOTAL
Nº consultas individuais previstas	772	458	604	780	678								3292
Nº consultas individuais realizadas	487	272	390	490	425								2064
Nº consultas compartilhadas previstas	4	3	7	9	17								40
Nº consultas compartilhadas realizadas	4	3	7	5	9								28
Nº consultas domiciliares previstas	88	58	18	89	65								318
Nº consultas domiciliares realizadas	88	58	17	89	71								323
Nº de atividades em grupo previstas	84	74	70	91	82								401
Nº de atividades em grupo realizadas	61	50	43	54	35								243
Nº reuniões de matriciamento previstas	146	111	96	138	135								626
Nº reuniões de matriciamento realizadas	142	110	92	134	125								603
Nº reuniões de equipe NASF previstas	4	1	0	0	8								13
Nº reuniões de equipe NASF realizadas	0	1	0	0	0								1
Nº reuniões com CAPS II previstas	4	3	4	5	4								20
Nº reuniões com CAPS II realizadas	4	3	4	4	4								19
Nº reuniões com CAPS AD previstas	0	1	2	0	1								4
Nº reuniões com CAPS AD realizadas	0	1	1	0	1								3
Nº reuniões com CRI previstas	8	3	4	8	10								33
Nº reuniões com CRI realizadas	7	2	3	6	10								28
TOTAL DE CONSULTAS REALIZADAS NO MÊS (individual + compartilhada + domiciliar)	579	333	414	584	505								2415
MÉDIA DE ATENDIMENTO POR DIA	26	18	21	27	24								10

Fonte: Dados enviados pela equipe do EMULTI 3, 2024. Acesso em: 18/06/2024.

Tabela 12: Produção do EMULTI 4, por mês, no ano de 2024. FALTA A PRODUÇÃO DA FONOAUDIÓLOGA NO MÊS DE JANEIRO.

PRODUÇÃO GERAL EMULTI 4	Janeiro	Fevereiro	Março	Abril	Mai	Junho	Julho	Agosto	Setembro	Outubro	Novembro	Dezembro	TOTAL
Nº consultas individuais previstas	501	468	500	408	546								2423
Nº consultas individuais realizadas	410	392	442	366	452								2062
Nº consultas compartilhadas previstas	17	19	9	27	15								87
Nº consultas compartilhadas realizadas	14	17	5	27	12								75
Nº consultas domiciliares previstas	237	182	129	190	197								935
Nº consultas domiciliares realizadas	237	182	129	190	195								933
Nº de atividades em grupo previstas	49	46	65	41	54								255
Nº de atividades em grupo realizadas	18	21	23	19	21								102
Nº reuniões de matriciamento previstas	108	97	112	94	110								521
Nº reuniões de matriciamento realizadas	104	96	103	92	110								505
Nº reuniões de equipe NASF previstas	5	2	4	6	6								23
Nº reuniões de equipe NASF realizadas	5	0	0	6	4								15
Nº reuniões com CAPS II previstas	6	5	4	0	4								19
Nº reuniões com CAPS II realizadas	5	5	5	0	4								19
Nº reuniões com CAPS AD previstas	5	5	0	0	1								11
Nº reuniões com CAPS AD realizadas	5	5	0	0	1								11
Nº reuniões com CRI previstas	0	0	0	0	0								0
Nº reuniões com CRI realizadas	0	0	0	0	0								0
TOTAL DE CONSULTAS REALIZADAS NO MÊS (individual + compartilhada + domiciliar)	661	591	576	583	659								3070
MÉDIA DE ATENDIMENTO POR DIA	30	31	29	27	31								13

Fonte: Dados enviados pela equipe do EMULTI 4, 2024. Acesso em: 18/06/2024.

Tabela 13: Produção do EMULTI 5, por mês, no ano de 2024. FALTA A PRODUÇÃO DA FONOAUDIÓLOGA DE JANEIRO A MAIO.

PRODUÇÃO GERAL EMULTI 5	Janeiro	Fevereiro	Março	Abril	Mai	Junho	Julho	Agosto	Setembro	Outubro	Novembro	Dezembro	TOTAL
Nº consultas individuais previstas	574	424	507	548	513								2566
Nº consultas individuais realizadas	382	299	355	386	378								1800
Nº consultas compartilhadas previstas	14	11	6	9	14								54
Nº consultas compartilhadas realizadas	9	7	4	6	9								35
Nº consultas domiciliares previstas	73	60	78	63	83								357
Nº consultas domiciliares realizadas	77	58	78	64	83								360
Nº de atividades em grupo previstas	27	17	20	23	25								112
Nº de atividades em grupo realizadas	22	13	17	18	30								100
Nº reuniões de matriciamento previstas	86	90	98	86	114								474
Nº reuniões de matriciamento realizadas	85	87	96	84	102								454

Nº reuniões de equipe NASF previstas	1	2	0	3	2									8
Nº reuniões de equipe NASF realizadas	1	2	0	3	2									8
Nº reuniões com CAPS II previstas	5	3	4	5	2									19
Nº reuniões com CAPS II realizadas	3	1	3	3	2									12
Nº reuniões com CAPS AD previstas	1	2	2	2	1									8
Nº reuniões com CAPS AD realizadas	1	2	2	2	2									9
Nº reuniões com CRI previstas	0	0	0	0	0									0
Nº reuniões com CRI realizadas	0	0	0	0	0									0
TOTAL DE CONSULTAS REALIZADAS NO MÊS (individual + compartilhada + domiciliar)	468	364	437	456	470									2195
MÉDIA DE ATENDIMENTO POR DIA	21	19	22	21	22									9

Fonte: Dados enviados pela equipe do EMULTI 5, 2024. Acesso em: 18/06/2024.

Um dos critérios do Programa Previne Brasil é a capitação ponderada, do qual fazem a população cadastrada nas Equipes de Saúde da Família (ESF) e equipes de Atenção Primária (EAP), a vulnerabilidade socioeconômica (pessoas cadastradas no Programa Bolsa Família, Benefício de Prestação Continuada e Benefício previdenciário de até 2 salários mínimos), o perfil demográfico (pessoas cadastradas nas equipes com idade até 5 anos e acima de 65 anos) e a classificação geográfica (município urbano, intermediário adjacente, rural adjacente, intermediário remoto, rural remoto). Afim de acompanhar o número de cadastros para atender parte desse critério, a tabela 14 mostra o número de pessoas previstas pelas equipes de saúde e o número de pessoas que estão cadastradas no sistema IDS, bem como o percentual para saber se o número de pessoas cadastradas está próximo do que foi previsto pelas equipes. A tabela 14 também mostra o número de pessoas cadastradas no sistema E-gestor para comparação.

Tabela 14: Cadastro das Unidades de Saúde, no mês de maio de 2024.

CADASTROS - MAIO 2024								
Distrito	Unidades de Saúde	Equipes	INE	Habilitação	Nº de pessoas previstas (MAIO/2024)	Número de pessoas cadastradas (IDS)		Número de pessoas cadastradas (E-GESTOR) DEZ/2023
						Nº	%	
D1	USF DR MILTON MAGUOLLO - BOM PASTOR	ESF BOM PASTOR	0000324949	SIM	3395	3163	93,17	3446
	USF DR JOSE RAMIRO MADEIRA - CONJUNTO EUCLIDES	ESF CONJ.EUCLIDES	0000325023	SIM	3355	3356	100,03	3662
	USF DR SERGIO BANHOS - RESIDENCIAL ANUAR PACHA	ESF PACHA I	0000325104	SIM	3738	3390	90,69	3874
	USF DR ALCIONE NASORRI - SOLO SAGRADO	ESF SOLO 1 A	0000324892	SIM	3060	2957	96,63	3114
	USF DR ALCIONE NASORRI - SOLO SAGRADO	ESF SOLO SAGRADO 2	0000324876	SIM	2665	2830	106,19	3108
	USF DR ALCIONE NASORRI - SOLO SAGRADO	ESF SOLO SAGRADO 3	0001664565	SIM	2938	2766	94,15	3035
D2	USF DR NAPOLEAO PELLICANO - JARDIM ALPINO	ESF JARDIM ALPINO I	0000324914	SIM	2675	2674	99,96	3184
	USF DR NAPOLEAO PELLICANO - JARDIM ALPINO	ESF JARDIM ALPINO II	2223716	NÃO	2197	2236	101,78	1610
	USF DR OLAVO BARROS - MONTE LIBANO	ESF MONTE LIBANO	0000325090	SIM	7461	4401	58,99	4459
	USF DRA GESABEL CLEMENTE MARQUES DE LA HABA - PEDRO NECHAR	ESF PEDRO NECHAR	0000325066	SIM	2620	2504	95,57	2631
	USF DR ARMINDO MASTROCOLA - SANTA ROSA	ESF SANTA ROSA	0000325031	SIM	2546	3183	125,02	3430
	UBS DR JOSE BARRIONUEVO RODRIGUES - VILA SOTO	EAP VILA SOTTO I	0001589563	SIM	8674	3021	34,83	3281
	UBS DR JOSE BARRIONUEVO RODRIGUES - VILA SOTO	EAP VILA SOTTO II	0002053896	SIM		2480	28,59	2482
	UBS DR JOSE BARRIONUEVO RODRIGUES - VILA SOTO	EAP VILA SOTTO III	0002053934	SIM		2408	27,76	2293
D3	UBS ENFERMEIRO DIOMAR JOSE DOS SANTOS - GLORIA III	EAP PQ GLORIA I	0001617257	SIM	5500	3899	70,89	4708
	UBS ENFERMEIRO DIOMAR JOSE DOS SANTOS - GLORIA III	EAP PQ GLORIA II	0002053810	SIM	3306	2732	82,64	1966
	USF DR GERALDO MENDONCA UCHOA - VILA LUNARDELLI	ESF VILA LUNARDELLI	0000325015	SIM	3045	3500	114,94	3754

	USF DR MICHEL CURI - NOSSO TETO	ESF NOSSO TETO I	0000325007	SIM		3322	#DIV/0!	3296
	USF DR MICHEL CURI - NOSSO TETO	ESF NOSSO TETO II	0001568477	SIM		3297	#DIV/0!	3200
	UBS DR FRANCISCO LOPES LADEIRA - JD SALLES	EAP JARDIM SALES	1589547	SIM	4437	4853	109,38	5071
	UBS DR VICENTE BUCHIANERI - JARDIM VERTONI	EAP JARDIM VERTONI EQUIPE I	0001589555	SIM	6765	3075	45,45	3333
	UBS DR VICENTE BUCHIANERI - JARDIM VERTONI	EAP VERTONI EQUIPE II	0002053802	SIM		2692	39,79	2709
D4	UBS DR LUIZ CARLOS FIGUEIREDO MALHEIROS - CENTRAL	EAP CENTRAL EQUIPE I	0002053829	SIM	10850	3077	28,36	3116
	UBS DR LUIZ CARLOS FIGUEIREDO MALHEIROS - CENTRAL	EAP CENTRAL EQUIPE II	2191261	SIM		2736	25,22	2715
	USF DR SERGIO DA COSTA PERES - JARDIM DEL REY	ESF JARDIM DEL REY	0000325082	SIM	4752	4235	89,12	4219
	USF DR JOSE ROCHA - JD GAVIOLI	ESF GAVIOLI I	0000324930	SIM	3300	3036	92,00	3446
	USF DR JOSE ROCHA - JD GAVIOLI	ESF DO GAVIOLI II	0000324981	SIM	3627	3411	94,04	3706
	USF DR JOAO MIGUEL CALIL - SANTO ANTONIO	ESF SANTO ANTONIO	0000325058	SIM		3286	#DIV/0!	4050
	USF DR CARLOS EDUARDO BAUAB - THEODORO ROSA FILHO	ESF THEODORO ROSA FILHO	0000325074	SIM	3240	3258	100,56	3306
-D5	USF DRA ISABEL ETTRURI - PARQUE FLAMINGO	ESF PARQUE FLAMINGO I	0000324973	SIM	1944	2410	123,97	3247
	USF DRA ISABEL ETTRURI - PARQUE FLAMINGO	ESF PARQUE FLAMINGO II	0000324965	SIM	2925	3348	114,46	2884
	USF DR JOSE PIO NOGUEIRA DE SA - GABRIEL HERNANDES	ESF GABRIEL HERNANDES	0000324957	SIM	2241	2232	99,60	2135
	USF DR ATHOS PROCOPIO DE OLIVEIRA - JD IMPERIAL	ESF JARDIM IMPERIAL	0000324922	SIM	2865	2968	103,60	3212
	USF DR CARLOS ROBERTO SURIAN - NOVA CATANDUVA	ESF NOVA CATANDUVA I - EQ. 01	0001586572	SIM	1829	1994	109,02	2583
	USF DR CARLOS ROBERTO SURIAN - NOVA CATANDUVA	ESF NOVA CATANDUVA I - EQ. 02	0001586904	SIM	2052	2112	102,92	2950
	USF DR CARLOS ROBERTO SURIAN - NOVA CATANDUVA	ESF NOVA CATANDUVA I - EQ. 03	2292742	NÃO	2673	2045	76,51	709
	UBS DR LUIZ CARLOS FIGUEIREDO MALHEIROS - CENTRAL	CONSULTORIO NA RUA EQUIPE I	0001638513	NÃO	-	468	-	277
	TOTAL				110675	109355		114201

Fonte: Dados enviados pelas unidades, 2024. Acesso em:24/06/2024. Sistema IDS, 2024. Acesso em: 03/05/2024. Sistema E-gestor, 2024. Acesso em: 23/05/2024.

Na tabela 15 encontra-se o número de grupos de orientação, atividade educativa, prática corporal, realizados pelos profissionais musicoterapeuta, dançarino tradicional e popular e educador físico da Academia da Saúde do Alpino e Gavioli. A meta é de 20 grupos realizados por cada academia, totalizando 40 grupos ativos.

Tabela 15: Número de atividades realizadas pelas academias da saúde, por profissional, por mês, no ano de 2024.

ACADEMIA DA SAÚDE														
UNIDADE	Categoria Profissional	Produção realizada/mês												
		Janeiro	Fevereiro	Março	Abril	Maió	Junho	Julho	Agosto	Setembro	Outubro	Novembro	Dezembro	TOTAL
		Nº	Nº	Nº	Nº	Nº	Nº	Nº	Nº	Nº	Nº	Nº	Nº	Nº
Academia da Saúde (Alpino)	Musicoterapeuta	9	6	7	5	7								34
	Dançarino Tradicional e Popular	32	33	0	29	34								128
	Educador Físico	61	36	52	54	52								255
Academia da Saúde (Gavioli)	Musicoterapeuta	13	6	14	18	22								73
	Dançarino Tradicional e Popular	51	4	9	16	16								96
	Educador Físico	61	76	78	89	96								400
Total		227	161	160	211	227								986

Fonte: Sistema IDS, 2024. Acesso em: 04/06/2024.

A meta do consultório na rua é realizar pelo menos 1 de cada procedimento por mês, são esses os procedimentos: Reunião de matriciamento, atividades intersetoriais, atividades de educação em saúde, atividade realizada no período noturno, atendimento em grupo, mobilização social, reunião de planejamento e monitoramento de ações da equipe e os atendimentos. A produção do consultório na rua encontra-se na tabela 16.

Tabela 16: Produção do consultório na rua, por mês, no ano de 2024.

CONSULTÓRIO NA RUA																													
Categoria Profissional	Meta - Contrato de Gestão - Atividade educativa, orientação em grupo, prática corporal, atividade física em grupo.		PRODUÇÃO REALIZADA/MÊS																										
			JANEIRO		FEVEREIRO		MARÇO		ABRIL		MAIO		JUNHO		JULHO		AGOSTO		SETEMBRO		OUTUBRO		NOVEMBRO		DEZEMBRO		TOTAL		
	Procedimentos/Ações	META	Nº	%	Nº	%	Nº	%	Nº	%	Nº	%	Nº	%	Nº	%	Nº	%	Nº	%	Nº	%	Nº	%	Nº	%	Nº		
Médico Generalista/ Clínico	1. Matriciamento e Articulação do cuidado.	90%	6		7		2		6		6																27		
	2. Atividades e ações Intersectoriais		3		11		12		8		10																	44	
Enfermeiro	3. Atividades de Educação em Saúde		2		2		5		5		5																	19	
Psicólogo	4. Abordagem multiprofissional realizada em período noturno no mínimo 1 x ao mês.		2	100	2	100	2	100	2	100	2	100																10	
Auxiliar de Enfermagem	5. Atendimento em Grupo		13		10		7		13		8																		51
Agente Social	6. Mobilização Social		3		2		3		2		3																		13
Assistente Social	7. Planejamento e monitoramento das ações da equipe		3		5		4		2		4																		18
	8- Atendimentos			76		52		66		119		105																	418
	TOTAL		108		91		101		157		143																600		

Fonte: Sistema IDS, 2024. Acesso em: 04/06/2024.

Na tabela 17 encontra-se a produção da Equipe Multiprofissional de Atenção Domiciliar – EMAD. A meta do EMAD é de 680 atendimentos por mês, e deve-se atingir pelo menos 85% dessa meta. A nutricionista ainda não tem meta.

Tabela 17: Produção da Equipe Multiprofissional de atenção domiciliar, por profissional, por mês, no ano de 2024.

EQUIPE MULTIPROFISSIONAL DE ATENÇÃO DOMICILIAR - EMAD																														
Categoria Profissional	Meta - Contrato de Gestão		PRODUÇÃO MENSAL																											
			JANEIRO		FEVEREIRO		MARÇO		ABRIL		MAIO		JUNHO		JULHO		AGOSTO		SETEMBRO		OUTUBRO		NOVEMBRO		DEZEMBRO		TOTAL ANO			
	Nº mês	%	Nº	%	Nº	%	Nº	%	Nº	%	Nº	%	Nº	%	Nº	%	Nº	%	Nº	%	Nº	%	Nº	%	Nº	%	Nº	%		
Médico Generalista	680	85	97	*	90	*	100	*	109	*	105	*															501	*		
Enfermeiro			45	*	79	*	24	*	54	*	19	*																221	*	
Técnico de Enfermagem			346	*	345	*	368	*	281	*	299	*																	1639	*
Fisioterapeuta			101	*	111	*	120	*	118	*	100	*																	550	*
Psicólogo			79	*	87	*	88	*	98	*	93	*																	445	*
Podólogo			0	*	0	*	0	*	0	*	0	*																	0	*
TOTAL					668	98,2	712	104,7	700	102,9	660	97,1	616	90,6															3356	41,1
Nutricionista			105	*	93	*	99	*	110	*	108	*																515	*	

Fonte: Sistema IDS, 2024. Acesso em: 04/06/2024.

Na tabela 18 encontra-se a produção do Centro de Reabilitação integrado – CRI Solo. A meta de cada profissional do CRI Solo é diferente, e cada profissional deve atingir por mês pelo menos 85% da sua meta.

Tabela 18: Produção do CRI Solo, por profissional, por mês, no ano de 2024.

CENTRO DE REABILITAÇÃO INTEGRADO - CRI (SOLO)																											
Categoria Profissional	Produção realizada/mês																										
	META	Janeiro		Fevereiro		Março		Abril		Maio		Junho		Julho		Agosto		Setembro		Outubro		Novembro		Dezembro		TOTAL	
		Nº	%	Nº	%	Nº	%	Nº	%	Nº	%	Nº	%	Nº	%	Nº	%	Nº	%	Nº	%	Nº	%	Nº	%	Nº	
Fisioterapeuta	1200	1410	117,5	835	69,6	1205	100,4	1368	114,0	1259	104,9																6077
Fonoaudióloga	120	92	76,7	72	60,0	63	52,5	59	49,2	145	120,8																431
Terapeuta Ocupacional	120	86	71,7	84	70,0	116	96,7	88	73,3	124	103,3																498
TOTAL	1440	1588	110,3	991	68,8	1384	96,1	1515	105,2	1528	106,1															7006	
Matriciamento	-	0		0		0		0		0																	0

Fonte: Sistema IDS, 2024. Acesso em: 10/06/2024.

Na tabela 19 encontra-se a produção do CRI Centro.

Tabela 19: Produção do CRI Centro, por profissional, por mês, no ano de 2024.

CENTRO DE REABILITAÇÃO INTEGRADO - CRI (CENTRO)																										
Categoria Profissional	Produção realizada/mês																									
	META	Janeiro		Fevereiro		Março		Abril		Maio		Junho		Julho		Agosto		Setembro		Outubro		Novembro		Dezembro		TOTAL
		Nº	%	Nº	%	Nº	%	Nº	%	Nº	%	Nº	%	Nº	%	Nº	%	Nº	%	Nº	%	Nº	%	Nº	%	Nº
Terapeuta Ocupacional - Mahatma Gandhi	80	45	56,3	88	110,0	42	52,5	26	32,5	56	70,0															257
Fonoaudiólogo - Mahatma Gandhi	120?	-	-	-	-	-	-	-	-	67	55,8															67
Fisioterapeuta - Estatutário	-	263	*	279	*	361	*	312	*	376	*															1591
Fonoaudiólogo - Estatutário	-	63	*	146	*	178	*	150	*	148	*															685
TOTAL		371	*	513	*	581	*	488	*	647	*															2600

Fonte: Sistema IDS, 2024. Acesso em: 11/06/2024.

A meta do Caps II é de 1000 atendimentos e 10 reuniões de matriciamento somando todos os profissionais. A produção encontra-se na tabela 20.

Tabela 20: Produção do CAPS II, por profissional, por mês, no ano de 2024.

Centro de Atenção Psicossocial II - CAPS II - Transtornos Mentais e Comportamentais

Categoria Profissional (Nível Médio e Superior)	Meta - Contrato de Gestão		PRODUÇÃO REALIZADA/MÊS																												
			Janeiro		Fevereiro		Março		Abril		Maio		Junho		Julho		Agosto		Setembro		Outubro		Novembro		Dezembro		TOTAL ANO				
	Nº	%	Nº	%	Nº	%	Nº	%	Nº	%	Nº	%	Nº	%	Nº	%	Nº	%	Nº	%	Nº	%	Nº	%	Nº	%	Nº	%			
Médico Psiquiatra	1000 atendimentos/mês (nível médio e superior)	85	506	*	302	*	499	*	485	*	469	*																2261	*		
Enfermeira			128	*	135	*	207	*	171	*	187	*																	828	*	
Psicólogo			172	*	245	*	304	*	311	*	282	*																		1314	*
Assistente Social			141	*	143	*	117	*	86	*	129	*																		616	*
Terapeuta Ocupacional			152	*	167	*	114	*	120	*	70	*																		623	*
Auxiliar de Enfermagem			124	*	37	*	22	*	21	*	0	*																		204	*
Artesão			0	*	0	*	0	*	0	*	0	*																		0	*
Educador Físico			10	*	0	*	10	*	12	*	16	*																		48	*
Psicopedagogo			19	*	31	*	0	*	23	*	29	*																		102	*
Fonoaudiólogo			39	*	33	*	17	*	13	*	48	*																		150	*
Médico Neurologista			0	*	0	*	0	*	0	*	0	*																		0	*
TOTAL			1291	129,1	1093	109,3	1290	129,0	1242	124,2	1230	123,0																6146	51,2		
Psicólogo - Estatutário	-		29	*	59	*	82	*	71	*	0	*																241	*		
TOTAL			1320	132,0	1152	115,2	1372	137,2	1313	131,3	1230	123,0																6387	53,2		
Médico Psiquiatra	10 reuniões de matriciamento na atenção básica.	85	18	*	14	*	15	*	16	*	9	*																72	*		
Psicólogo			0	*	0	*	1	*	0	*	8	*																	9	*	
Terapeuta Ocupacional			0	*	0	*	0	*	0	*	0	*																	0	*	
Enfermeira			3	*	1	*	5	*	1	*	0	*																	10	*	
Assistente Social			0	*	0	*	0	*	0	*	0	*	1	*															1	*	
TOTAL			21	210,0	15	150,0	21	210,0	17	170,0	18	180,0															92	76,7			
Psicólogo - Estatutário	-		0	*	0	*	0	*	0	*	0	*																0	*		
TOTAL			21	210,0	15	150,0	21	210,0	17	170,0	18	180,0															92	76,7			

Fonte: Sistema IDS, 2024. Acesso em: 04/06/2024.

A meta do Caps AD também é de 1000 atendimentos e 10 reuniões de matriciamento somando todos os profissionais. A produção encontra-se na tabela 21.

Tabela 21: Produção do CAPS AD, por profissional, por mês, no ano de 2024.

Centro de Atenção Psicossocial AD - CAPS AD - Álcool e Drogas

Categoria Profissional (Nível Médio e Superior)	Meta - Contrato de Gestão		Produção realizada/mês																												
			Janeiro		Fevereiro		Março		Abril		Maio		Junho		Julho		Agosto		Setembro		Outubro		Novembro		Dezembro		TOTAL ANO				
	Nº	%	Nº	%	Nº	%	Nº	%	Nº	%	Nº	%	Nº	%	Nº	%	Nº	%	Nº	%	Nº	%	Nº	%	Nº	%	Nº	%			
Médico Psiquiatra	1000 atendimentos/mês (nível médio e superior)	85	124	*	82	*	126	*	189	*	198	*																719	*		
Médico Clínico			16	*	13	*	8	*	11	*	13	*																		61	*
Enfermeira			101	*	63	*	71	*	93	*	75	*																		403	*
Psicólogo			583	*	496	*	731	*	408	*	550	*																		2768	*
Assistente Social			62	*	62	*	0	*	77	*	80	*																		281	*
Terapeuta Ocupacional			154	*	51	*	142	*	152	*	183	*																		682	*
Auxiliar de Enfermagem			22	*	209	*	395	*	428	*	280	*																		1334	*
Artesão			0	*	2	*	0	*	0	*	0	*																		2	*
Educador físico			11	*	0	*	10	*	9	*	8	*																		38	*
TOTAL					1073	107,3	978	97,8	1483	148,3	1367	136,7	1387	138,7																6288	52,4
Psicólogo - Estatutário	-		134	*	165	*	165	*	192	*	28	*																	684	*	
TOTAL			1207	120,7	1143	114,3	1648	164,8	1559	155,9	1415	141,5																6972	58,1		
Médico Psiquiatra	5 reuniões de matriciamento na atenção básica (a partir de junho 2023)	85	0	*	1	*	5	*	4	*	4	*																	14	*	
Médico Clínico			0	*	0	*	0	*	0	*	0	*																		0	*
Psicólogo			3	*	5	*	1	*	0	*	0	*																		9	*
Terapeuta Ocupacional			0	*	0	*	0	*	0	*	0	*																		0	*
Assistente Social			0	*	0	*	0	*	0	*	0	*																		0	*
Enfermeira			0	*	0	*	0	*	0	*	0	*																		0	*
TOTAL			3	60,0	6	120,0	6	120,0	4	80,0	4	80,0																23	38,3		
Psicólogo - Estatutário	-		0	*	0	*	0	*	0	*	0	*																	0	*	
TOTAL			3	60,0	6	120,0	6	120,0	4	80,0	4	80,0																23	38,3		

Fonte: Sistema IDS, 2024. Acesso em: 04/06/2024.

A tabela 22 mostra o número de atendimentos na Unidade de Pronto Atendimento Dr. Atilio C Cypriano no ano de 2024.

Tabela 22: Número de atendimentos na Unidade de Pronto Atendimento Dr. Atilio C Cypriano, no ano de 2024.

Produção UPA - Unidade de Pronto Atendimento Dr. Atilio C Cypriano	Janeiro	Fevereiro	Março	Abril	Mai	Junho	Julho	Agosto	Setembro	Outubro	Novembro	Dezembro	TOTAL
ACOLHIMENTO	89	118	100	158	101								566
ATENDIMENTO ADULTO	4.595	5.497	5.827	6.534	5.939								28.392
ATENDIMENTO PEDIATRICO	651	1.178	1.699	2.113	1.490								7.131
MEDICAÇÃO/PROCEDIMENTOS	3.118	3.180	3.817	3.675	3.318								17.108
OBSERVAÇÃO ADULTO	51	42	42	44	37								216
OBSERVAÇÃO PEDIATRICA	10	11	17	5	4								47
URGENCIA/EMERGENCIA	15	11	15	24	12								77
ATENDIMENTO SOCIAL	963	856	591	997	1.235								4.642
ATENDIMENTO ODONTOLÓGICO	245	264	209	195	179								1.092
VAGA CROSS	142	124	144	137	140								687
RAIO-X (INATIVO)	0	11	1	0	0								12
AGUARDA EXAMES LABORATORIAIS	0	29	2	0	0								31
TOTAL	9.879	11.321	12.464	13.882	12.455								60.001

Fonte: Sistema IDS,2024. Acesso em: 12/06/2024.

A tabela 23 mostra o número de atendimentos médicos do CEM e CEM-CRI, por especialidade e profissional, no ano de 2024.

Tabela 23: Número de atendimentos nos Centros de Especialidades Médicas, CEM e CEM-CRI, no ano de 2024.

CENTRO DE ESPECIALIDADES MÉDICAS																												
ESPECIALIDADE	MÉDICOS	NÚMERO DE ATENDIMENTOS MÉDICOS 2024																										
		Janeiro		Fevereiro		Março		Abril		Maio		Junho		Julho		Agosto		Setembro		Outubro		Novembro		Dezembro		TOTAL		
		CEM	CEM-CRI	CEM	CEM-CRI	CEM	CEM-CRI	CEM	CEM-CRI	CEM	CEM-CRI	CEM	CEM-CRI	CEM	CEM-CRI	CEM	CEM-CRI	CEM	CEM-CRI	CEM	CEM-CRI	CEM	CEM-CRI	CEM	CEM-CRI	CEM	CEM-CRI	
Cirurgia Vascular	Profissional 1	26	0	87	0	37	0	71	0	82	0																303	0
Oncologista	Profissional 1	52	0	0	0	49	0	0	0	71	0																172	0
Pneumologista	Profissional 1	35	0	45	0	0	0	76	0	70	0																226	0
Pneumologista	Profissional 2	0	12	0	16	0	18	0	28	0	11																0	85
Dermatologista	Profissional 1	0	68	0	42	0	39	0	73	0	12																0	234
Dermatologista	Profissional 2	0	2	0	0	0	44	0	93	0	74																0	213
Dermatologista	Profissional 3	39	0	13	0	24	0	20	0	10	0																106	0
Gastroenterologista	Profissional 1	6	0	4	0	4	0	10	0	5	0																29	0
Ortopedista	Profissional 1	69	0	99	0	48	0	76	0	67	0																359	0
Ortopedista	Profissional 2	79	0	24	0	20	0	45	0	22	0																190	0
Ortopedista	Profissional 3	8	0	17	0	0	0	0	0	20	0																45	0
Cardiologista	Profissional 1	86	0	47	0	54	0	78	0	57	0																322	0
Otorrinolaringologista	Profissional 1	0	53	0	15	0	43	0	62	0	55																0	228
Otorrinolaringologista	Profissional 2	2	29	0	20	0	32	0	38	0	35																2	154
Pediatra	Profissional 1	0	4	0	0	0	5	0	1	0	0																0	10
Pediatra - Mahatma	Profissional 1	4	0	0	0	0	0	0	0	0	0																4	0
Pediatra	Profissional 2	12	0	37	0	7	0	39	0	37	0																132	0
Médico Clínico	Profissional 1	38	0	36	0	0	0	33	0	0	0																107	0
	TOTAL	456	168	409	93	243	181	448	295	441	187																1997	924

Fonte: Sistema IDS, 2024. Acesso em: 12/06/2024.

A tabela 24 mostra o absenteísmo (% de faltas) do Centro de Especialidades Médicas - CEM, no ano de 2024.

Tabela 24: Absenteísmo no Centro de Especialidades Médicas - CEM, no ano de 2024.

CENTRO DE ESPECIALIDADES MÉDICAS													
ESPECIALIDADE	MÉDICOS	ABSENTEÍSMO (% DE FALTAS)											
		JANEIRO	FEVEREIRO	MARÇO	ABRIL	MAIO	JUNHO	JULHO	AGOSTO	SETEMBRO	OUTUBRO	NOVEMBRO	DEZEMBRO
		%	%	%	%	%	%	%	%	%	%	%	%
CIRURGIA VASCULAR	Profissional 1 (CEM)	10,71	16,50	19,57	14,46	15,63							
ONCOLOGISTA	Profissional 1 (CEM)	16,95	20,34	20,97	17,44	27,08							
PNEUMOLOGISTA	Profissional 1 (CEM)	32,69	14,00	15,05	21,65	14,81							
	Profissional 2 (CEM-CRI)	55,56	52,94	55,00	37,78	50,00							
DERMATOLOGISTA	Profissional 1 (CEM-CRI)	41,74	53,85	58,51	43,41	73,81							
	Profissional 2 (CEM-CRI)	80,00	0,00	59,63	36,73	40,32							
	Profissional 3 (CEM)	28,57	12,50	20,00	25,93	30,77							
GASTROENTEROLOGISTA	Profissional 1 (CEM)	41,67	20,00	42,86	45,45	0,00							
ORTOPEDISTA	Profissional 1 (CEM)	24,44	19,01	14,29	15,48	20,73							
	Profissional 2 (CEM)	27,78	8,00	16,67	12,24	32,14							
	Profissional 3 (CEM)	0,00	22,73	0,00	0,00	9,52							
CARDIOLOGISTA	Profissional 1 (CEM)	30,00	18,97	26,03	12,94	25,71							
OTORRINOLARINGOLOGISTA	Profissional 1 (CEM-CRI)	45,36	44,44	27,12	25,30	17,65							
	Profissional 2 (CEM-CRI)	41,51	16,67	31,91	26,92	12,50							
PEDIATRA	Profissional 1 (CEM-CRI)	0,00	0,00	0,00	0,00	0,00							
PEDIATRA MAHATMA	Profissional 1 (CEM)	33,33	0,00	0,00	0,00	0,00							
PEDIATRA	Profissional 2 (CEM)	62,50	11,11	13,16	11,63	26,53							

PEDIATRA	Profissional 3 (CEM)	0,00	0,00	0,00	0,00	100,00							
MÉDICO CLÍNICO	Profissional 1 (CEM)	33,33	0,00	12,50	62,50	16,67							

Fonte: Sistema IDS, 2024. Acesso em: 12/06/2024.

2.2 MEDICAMENTOS DISPENSADOS

A tabela 25 mostra a quantidade e percentual dos insumos dispensados por unidades de saúde, no mês de maio de 2024.

Tabela 25: Quantidade e percentual dos insumos dispensados por unidades de saúde, no mês de maio de 2024.

Classificação	Unidade	Quantidade	%
1º	57 - CAF MED - CENTRAL DE ABASTECIMENTO FARMACEUTICO	3.520.038	50,11%
2º	4 - UBS DR JOSE BARRIONUEVO RODRIGUES - VILA SOTO	308.936	4,40%
3º	47 - UPA - UNIDADE DE PRONTO ATENDIMENTO DR ATILIO C CYPRIANO	279.691	3,98%
4º	26 - USF DRA ISABEL ETTRURI - PARQUE FLAMINGO	253.687	3,61%
5º	45 - USF DR SERGIO BANHOS - RESIDENCIAL ANUAR PACHA	253.009	3,60%
6º	3 - UBS DR LUIZ CARLOS FIGUEIREDO MALHEIROS - CENTRAL	213.317	3,04%
7º	13 - USF DR JOSE ROCHA - JD GAVIOLI	202.888	2,89%
8º	55 - UBS ENFERMEIRO DIOMAR JOSE DOS SANTOS - GLORIA III	189.987	2,70%
9º	27 - USF DR MICHEL CURI - NOSSO TETO	164.175	2,34%
10º	31 - USF DR ARMINDO MASTROCOLA - SANTA ROSA	159.870	2,28%
11º	9 - UBS DR FRANCISCO LOPES LADEIRA - JD SALLES	146.679	2,09%
12º	16 - UBS DR VICENTE BUCHIANERI - JARDIM VERTONI	146.163	2,08%
13º	51 - USF DR CARLOS ROBERTO SURIAN - NOVA CATANDUVA	134.669	1,92%
14º	14 - USF DR MILTON MAGUOLLO - BOM PASTOR	130.509	1,86%
15º	29 - USF DR JOSE RAMIRO MADEIRA - CONJUNTO EUCLIDES	128.763	1,83%
16º	32 - USF DR JOAO MIGUEL CALIL - SANTO ANTONIO	120.188	1,71%
17º	11 - USF DR NAPOLEAO PELLICANO - JARDIM ALPINO	118.646	1,69%
18º	37 - USF DR CARLOS EDUARDO BAUAB - THEODORO ROSA FILHO	100.862	1,44%
19º	44 - USF DR OLAVO BARROS - MONTE LIBANO	100.461	1,43%
20º	12 - USF DR ATHOS PROCOPIO DE OLIVEIRA - JD IMPERIAL	92.618	1,32%
21º	17 - USF DR JOSE PIO NOGUEIRA DE SA - GABRIEL HERNANDES	64.734	0,92%
22º	38 - USF DR SERGIO DA COSTA PERES - JARDIM DEL REY	64.534	0,92%
23º	33 - USF DRA GESABEL CLEMENTE MARQUES DE LA HABA - PEDRO NECHAR	47.551	0,68%

24º	28 - USF DR GERALDO MENDONCA UCHOA - VILA LUNARDELLI	31.315	0,45%
25º	61 - FARMACIA JUDICIAL	14.001	0,20%
26º	59 - ALMOXARIFADO CENTRAL	13.589	0,19%
27º	58 - CAF MED JUD - CENTRAL DE ABASTECIMENTO FARMACEUTICO - JUDICIAL	12.574	0,18%
28º	10 - USF DR ALCIONE NASORRI - SOLO SAGRADO	5.058	0,07%
29º	5 - CEM - CENTRO DE ESPECIALIDADES MEDICAS MANOEL DOS S. QUELHAS	2.504	0,04%
30º	15 - FARMACIA MUNICIPAL DE CATANDUVA - VER. ADEMAR R. DE MORAES	2.160	0,03%
31º	6 - COORDENADORIA DST AIDS CATANDUVA	1.435	0,02%
TOTAL		7.024.611	100,00%

Fonte: Sistema IDS,2024. Acesso em: 11/06/2024.

A tabela 26 mostra a quantidade e percentual dos fármacos dispensados por grupo, no mês de maio de 2024.

Tabela 26: Quantidade e percentual dos fármacos dispensados por grupo, no mês de maio de 2024.

Classificação	GRUPO	Quantidade	%
1º	3 - ATENCAO BASICA	3.219.221	45,83%
2º	9 - CONTROLADO	1.393.218	19,83%
3º	5 - ANTIHIPERTENSIVOS	1.203.278	17,13%
4º	4 - ANTIDIABETICOS	570.759	8,13%
5º	16 - INSULINO DEPENDENTE	287.221	4,09%
6º	10 - ANTIMICROBIANOS	162.038	2,31%
7º	51 - MATERIAL MEDICO HOSPITALAR	56.658	0,81%
8º	55 - MATERIAL DE DISTRIBUICAO GRATUITA	31.143	0,44%
9º	23 - CONSUMO INTERNO	25.176	0,36%
10º	56 - MATERIAL DE ESCRITÓRIO	20.665	0,29%
11º	8 - ACAO JUDICIAL	17.316	0,25%
12º	20 - MEDICAMENTOS UPA	8.119	0,12%
13º	6 - ESTRATEGICO	7.460	0,11%
14º	15 - TUBERCULOSE	7.430	0,11%
15º	11 - CURATIVOS MAC	2.465	0,04%
16º	14 - TOXOPLASMOSE	2.226	0,03%
17º	21 - PROTOCOLO	1.948	0,03%
18º	13 - TABAGISMO	1.921	0,03%
19º	17 - HORMONIOTERAPIA	1.623	0,02%
20º	18 - SAUDE DA MULHER	1.572	0,02%

21º	54 - MATERIAL LABORATORIAL	947	0,01%
22º	12 - HANSENIASE	549	0,01%
23º	57 - Odontologia	475	0,01%
24º	52 - SUPLEMENTO ALIMENTAR	421	0,01%
25º	50 - INSUMOS GERAIS	388	0,01%
26º	22 - BOLSA EMERGENCIA	248	0,00%
27º	53 - MATERIAL DE PROTECAO E SEGURANCA	70	0,00%
28º	2 - MEDICAMENTOS	26	0,00%
29º	19 - MANIPULADOS	18	0,00%
30º	7 - ESPECIALIZADO	12	0,00%
TOTAL		7.024.611	100,00%

Fonte: Sistema IDS,2024. Acesso em: 11/06/2024.

A tabela 27 mostra os medicamentos controlados dispensados, por quantidade e percentual, no mês de maio de 2024.

Tabela 27: Quantidade e percentual dos Insumos dispensados pelo grupo medicamentos controlados, no mês de maio de 2024.

Classificação	Insumos do grupo Medicamentos Controlados	Quantidade	%
1º	1280 - SERTRALINA 50 MG COMPRIMIDO	229.152	16,45%
2º	720 - CLONAZEPAM 2 MG COMPRIMIDO	178.021	12,78%
3º	578 - AMITRIPTILINA, CLORIDRATO 25 MG COMPRIMIDO	123.360	8,85%
4º	522 - ACIDO VALPROICO (VALPROATO DE SODIO) 500 MG COMPRIMIDO	121.830	8,74%
5º	672 - CARBAMAZEPINA 200 MG COMPRIMIDO	110.581	7,94%
6º	1386 - VENLAFAXINA 75 MG COMPRIMIDO	109.030	7,83%
7º	710 - CITALOPRAM 20 MG COMPRIMIDO	92.890	6,67%
8º	735 - CODEINA 30 MG + PARACETAMOL 500 MG COMPRIMIDO	38.558	2,77%
9º	717 - CLOMIPRAMINA 25 MG COMPRIMIDO	35.740	2,57%
10º	1207 - PROMETAZINA, CLORIDRATO 25 MG COMPRIMIDO	33.912	2,43%
11º	731 - CLORPROMAZINA, CLORIDRATO 25 MG COMPRIMIDO	30.922	2,22%
12º	1140 - NORTRIPTILINA, CLORIDRATO 25 MG CAPSULA	30.900	2,22%
13º	851 - FENITOINA SODICA 100 MG COMPRIMIDO	28.290	2,03%
14º	674 - CARBONATO DE LITIO 300 MG COMPRIMIDO	27.650	1,98%
15º	1018 - LEVODOPA 200 MG + BENSERAZIDA 50 MG COMPRIMIDO	25.055	1,80%
16º	624 - BIPERIDENO, CLORIDRATO 2 MG COMPRIMIDO	24.500	1,76%
17º	719 - CLONAZEPAM 0,5 MG COMPRIMIDO	24.404	1,75%
18º	853 - FENOBARBITAL 100 MG COMPRIMIDO	19.890	1,43%
19º	1021 - LEVOMEPRIMAZINA 25 MG COMPRIMIDO	16.382	1,18%
20º	920 - HALOPERIDOL 5 MG COMPRIMIDO	15.385	1,10%
21º	730 - CLORPROMAZINA, CLORIDRATO 100 MG COMPRIMIDO	15.160	1,09%

22º	1367 - TRAMADOL, CLORIDRATO 100 MG COMPRIMIDO	14.728	1,06%
23º	1020 - LEVOMEPRIMAZINA 100 MG COMPRIMIDO	12.280	0,88%
24º	946 - IMIPRAMINA, CLORIDRATO 25 MG COMPRIMIDO	11.560	0,83%
25º	918 - HALOPERIDOL 1 MG COMPRIMIDO	7.770	0,56%
26º	1035 - LORAZEPAM 2 MG COMPRIMIDO	6.940	0,50%
27º	1119 - NALTREXONA 50 MG COMPRIMIDO	4.880	0,35%
28º	1354 - TIAMINA, CLORIDRATO 300 MG COMPRIMIDO	920	0,07%
29º	1358 - TIORIDAZINA, CLORIDRATO 100 MG COMPRIMIDO	450	0,03%
30º	922 - HALOPERIDOL, DECANOATO 70,52 MG/ML (EQUIV 50 MG DE HALOPERIDOL) SOLUCAO INJETAVEL AMPOLA 1 ML	377	0,03%
31º	521 - ACIDO VALPROICO (VALPROATO DE SODIO) 50 MG/ML SOLUCAO ORAL FRASCO 100 ML	362	0,03%
32º	1208 - PROMETAZINA, CLORIDRATO 25 MG/ML SOLUCAO INJETAVEL AMPOLA 2 ML	241	0,02%
33º	1368 - TRAMADOL, CLORIDRATO 50 MG/ML SOLUCAO INJETAVEL AMPOLA 1 ML	227	0,02%
34º	1022 - LEVOMEPRIMAZINA 40 MG/ML SOLUCAO ORAL FRASCO 20 ML	191	0,01%
35º	855 - FENOBARBITAL 40 MG/ML SOLUCAO ORAL FRASCO 20 ML	141	0,01%
36º	784 - DIAZEPAM 10 MG COMPRIMIDO	118	0,01%
37º	1099 - MORFINA 1 MG/ML SOLUCAO INJETAVEL AMPOLA 2 ML	75	0,01%
38º	1092 - MIDAZOLAM 5 MG/ML SOLUCAO INJETAVEL AMPOLA 3 ML	64	0,00%
39º	785 - DIAZEPAM 5 MG/ML SOLUCAO INJETAVEL AMPOLA 2 ML	55	0,00%
40º	852 - FENITOINA SODICA 50 MG/ML SOLUCAO INJETAVEL AMPOLA 5 ML	52	0,00%
41º	854 - FENOBARBITAL 100 MG/ML SOLUCAO INJETAVEL AMPOLA 2 ML	44	0,00%
42º	1417 - BIPERIDENO, LACTATO 5 MG/ML SOLUCAO INJETAVEL AMPOLA 1 ML	41	0,00%
43º	919 - HALOPERIDOL 2 MG/ML SOLUCAO ORAL FRASCO 20 ML	21	0,00%
44º	732 - CLORPROMAZINA, CLORIDRATO 5 MG/ML SOLUCAO INJETAVEL AMPOLA 5ML	18	0,00%
45º	921 - HALOPERIDOL 5 MG/ML SOLUCAO INJETAVEL AMPOLA 1 ML	18	0,00%
46º	1433 - MIDAZOLAM 5MG/ML 10ML SOLUCAO INJETAVEL	18	0,00%
47º	1418 - BROMETO DE ROCURONIO HIKMA 10MG/ML - 5ML	15	0,00%
TOTAL		1.393.218	100,00%

Fonte: Sistema IDS,2024. Acesso em: 11/06/2024.

2.3 PROCEDIMENTOS

Na tabela 28 encontram-se os procedimentos realizados pelas equipes de atenção básica, no ano de 2024. Algumas unidades de saúde lançam os dados atrasados, então atualizamos os outros meses. Até a data de fechamento, as equipes: Alpino 2, Soto 3, Nosso Teto 1 e 2, Salles, Central 2, Gavioli 2, Santo Antônio, Flamingo 2, Imperial estavam com dados incompletos ou não preenchidos até o mês de maio.

Tabela 28: Consolidado das ações e procedimentos realizados pelas equipes de saúde, por mês, no ano de 2024.

PROCEDIMENTOS REALIZADOS PELA EQUIPE DE ATENÇÃO BÁSICA	JANEIRO	FEVEREIRO	MARÇO	ABRIL	MAIO	JUNHO	JULHO	AGOSTO	SETEMBRO	OUTUBRO	NOVEMBRO	DEZEMBRO	TOTAL
Administração de medicamentos via intramuscular	1539	1364	1471	1715	1427								7516
Administração de medicamentos via endovenosa	908	1065	1370	1834	1911								7088
Administração de medicamentos via oral	219	131	165	255	251								1021
Administração de Penicilina para tratamento de sífilis	5	14	26	15	18								78
Aferição de pressão arterial	12038	12404	14611	16313	13785								69151
Aferição de temperatura	1916	2942	3616	4965	4390								17829
Atendimento individual em domicílio (auxiliar de enfermagem) Visita domiciliar por profissional de nível médio	482	470	852	705	536								3045
Atividade coletiva - Educação em saúde	115	114	115	126	122								592
Atividade coletiva - Atendimento em grupo	127	151	154	141	152								725
Atividade coletiva - Avaliação/ Procedimento coletivo	73	86	109	83	103								454
Avaliação antropométrica	1628	1955	1946	1420	2103								9052
Cateterismo vesical de alívio	1	5	4	4	9								23
Cateterismo vesical de demora	26	26	31	27	29								139
Cirurgia de unha (cantoplastia)	0	0	0	1	2								3
Coleta de linfa para pesquisa de M Leprae	4	4	4	3	8								23
Coleta de material p/ exame laboratorial	3643	3840	3455	4291	4149								19378
Curativo especial	83	49	43	59	71								305
Curativos simples	1380	1157	1674	1339	972								6522
Debridamento de ulcera de tecidos desvitalizados	6	5	3	1	2								17
Debridamento de ulcera necrose	0	0	0	0	1								1
Drenagem de abscesso	1	1	2	1	2								7
Eletrocardiograma	507	223	430	195	147								1502
Exereses de tumor de pele e anexos - cisto sebáceo - lipoma	0	0	0	0	2								2
Exame de Pé Diabético	78	131	117	154	143								623

Glicemia capilar	3227	3152	2943	3189	2800									15311
Medição de altura	9359	9144	9427	10349	9151									47430
Medição de peso	4956	5123	6097	7037	5858									29071
Nebulização/inalação	50	36	63	80	79									308
Pesquisa de SARS-COV-2 por RT-PCR	20	106	133	226	83									568
Prova do laço	95	239	480	641	841									2296
Remoção de Cerumen de conduto auditivo externo uni bilateral	13	10	18	17	23									81
Teste do Pezinho / coleta de sangue para triagem neonatal	25	28	34	31	43									161
Retirada (excisão) de corpo estranho da cavidade auditiva e nasal	0	0	0	0	0									0
Retirada (excisão) de corpo estranho subcutâneo	1	0	0	0	0									1
Retirada (excisão) de pontos de cirurgias básicas	100	32	78	59	54									323
Sutura simples	4	4	5	1	10									24
Tamponamento nasal anterior e/ou posterior (tamponamento de epistaxe)	0	0	0	0	0									0
Terapia de Reidratação Oral	53	160	109	72	52									446
Teste Rápido para detecção de infecção pelo HIV na gestante	69	69	64	74	57									333
Teste Rápido para detecção de infecção pelo HIV	66	76	47	60	66									315
Teste Rápido de Gravidez	68	54	50	70	63									305
Teste Rápido para Sífilis	68	62	58	72	57									317
Teste Rápido para Sífilis na gestante ou pai	64	71	65	66	60									326
Teste Rápido para Hepatite C	92	96	97	99	94									478
Teste Rápido para detecção de infecção pelo HBV (Hepatite B)	84	92	91	100	91									458
Teste Rápido para Detecção de SARS-COVID-2	20	77	24	30	17									168
Triagem oftalmológica	230	135	70	91	103									629
Nº de exames laboratoriais solicitados	64703	49577	51508	53312	45395									264495
Nº de exames NÃO laboratoriais solicitados	10042	7772	8213	7492	6554									40073
TOTAL	118188	102252	109872	116815	101886									549013

Fonte: Dados enviados pelas equipes das Unidades Básicas de Saúde, 2024. Acesso em:24/06/2024.

Na tabela 29 encontram-se os procedimentos realizados pelas equipes de saúde bucal, no ano de 2024. Algumas unidades de saúde lançam os dados atrasados, então atualizamos os outros meses. Até a data de fechamento, as equipes: Pedro Nechar, Vertoni, Gavioli 2, Theodoro, Flamingo 1 estavam com dados incompletos ou não preenchidos até o mês de maio.

Tabela 29: Consolidado dos serviços ofertados pelas equipes de saúde bucal, por mês, no ano de 2024.

PROCEDIMENTOS REALIZADOS PELA EQUIPE DE SAÚDE BUCAL	JANEIRO	FEVEREIRO	MARÇO	ABRIL	MAIO	JUNHO	JULHO	AGOSTO	SETEMBRO	OUTUBRO	NOVEMBRO	DEZEMBRO	TOTAL
Ação coletiva de aplicação tópica de flúor gel	24	28	13	38	70								173
Ação coletiva de escovação dental supervisionada	39	61	75	284	393								852
Ação coletiva de exame bucal com finalidade epidemiológica	235	257	245	96	179								1012
Acesso à polpa dentaria e medicação (por dente)	75	69	92	98	74								408
Atendimento a gestante	126	116	119	113	74								548
Atendimento de urgência	573	509	889	982	1084								4037
Avaliação dos itens de vigilância em saúde bucal	192	121	151	223	220								907
Curativo de demora c/ ou s/ preparo biomecânico	163	121	128	155	144								711
Exodontia de dente decíduo	49	54	48	62	51								264
Exodontia de dente permanente	158	139	181	204	177								859
Orientação de higiene bucal Primeira consulta odontológica programática	1072	880	1571	1895	1779								7197
Profilaxia/ remoção de placa bacteriana	722	541	507	585	581								2936
Pulpotomia dentária	5	6	1	7	11								30
Raspagem alisamento e polimento supragengivais (por sextante)	744	624	1105	1119	1130								4722
Raspagem alisamento subgengivais (por sextante)	271	227	309	362	426								1595
Restauração de dente decíduo anterior com resina composta	19	36	18	9	22								104
Restauração de dente decíduo posterior com resina composta	59	51	30	51	47								238
Remoção/Restauração com amálgama de dente permanente posterior	14	12	10	24	16								76
Restauração de dente decíduo posterior com amálgama	0	0	0	0	0								0
Restauração de dente decíduo posterior com Ionomero de Vidro	97	83	84	75	66								405
Restauração de dente permanente anterior com Resina composta	391	323	329	299	326								1668

Restauração de dente permanente posterior com Resina composta	942	774	655	790	688																														3849
Selamento provisório de cavidade dentária	242	205	211	247	203																														1108
Tratamento de alveolite	0	0	4	0	1																														5
Ulotomia/ulectomia	0	2	1	1	2																														6
TOTAL	6212	5239	6776	7719	7764																														33710

Fonte: Dados enviados pelas equipes de saúde bucal das Unidades Básicas de Saúde, 2024. Acesso em: 24/06/2024.

2.4 EXAMES

A tabela 30 mostra o número de mulheres na faixa etária para exame citopatológico, e o número de exames realizados por mês e unidade de saúde. Cada percentual foi calculado com base no número de mulheres na faixa etária para o exame de cada mês. O número de mulheres na faixa etária que aparece na tabela é referente ao último mês. Para saber os números dos outros meses, favor solicitar por e-mail.

Tabela 30: Rastreamento de câncer de colo do útero, por mês, no ano de 2024.

RASTREAMENTO CÂNCER DE COLO DO ÚTERO - 2024																																				
UNIDADES DE SAÚDE	Nº de mulheres na faixa etária para exame citopatológico (25 a 64 anos)	Meta Anual	Meta Mensal	janeiro		fevereiro		março		abril		maio		junho		julho		agosto		setembro		outubro		novembro		dezembro		Total								
				Nº	%	Nº	%	Nº	%	Nº	%	Nº	%	Nº	%	Nº	%	Nº	%	Nº	%	Nº	%	Nº	%	Nº	%	Nº	%							
TOTAL	32101	10700	892	294	32,7	266	29,6	273	30,4	218	24,4	253	28,4																		1304	12,2				
USF Dr. Milton Maguollo (Bom Pastor)	939	313	26	14	53,6	9	34,4	8	30,7	7	26,8	6	23,0																			44	14,1			
USF Dr. Jose Ramiro Madeira (Euclides)	998	333	28	7	24,2	8	27,6	7	25,0	11	39,7	10	36,1																			43	12,9			
USF Dr. Sergio Banhos (Pachá)	1127	376	31	20	62,9	17	53,4	24	76,3	16	51,1	11	35,1																			88	23,4			
USF Dr. Alcione Nasorri (Solo equipe I)	927	309	26	8	30,5	7	26,7	6	23,0	7	27,2	8	31,1																				36	11,7		
USF Dr. Alcione Nasorri (Solo equipe II)	815	272	23	16	69,0	7	30,2	8	34,9	6	26,5	5	22,1																				42	15,5		
USF Dr. Alcione Nasorri (Solo equipe III)	843	281	23	8	33,3	4	16,7	2	8,5	5	21,4	7	29,9																				26	9,3		
USF Dr. Napoleão Pellicano (Alpino I)	735	245	20	15	73,9	4	19,7	11	53,1	11	53,9	7	34,3																					48	19,6	
USF Dr. Napoleão Pellicano (Alpino II)	646	215	18	6	33,3	3	16,7	5	27,8	5	27,9	2	11,1																					21	9,8	
USF Dr. Olavo Barros (Monte Líbano)	1294	431	36	9	24,5	4	10,9	15	41,2	12	33,4	9	25,0																					49	11,4	
USF Dra. Gesabel Clemente Marques de la Haba (Pedro Nechar)	760	253	21	11	52,0	5	23,6	5	23,5	8	37,9	12	56,8																					41	16,2	
USF Dr. Armando Mastrocola (Santa Rosa)	862	287	24	13	53,5	6	24,7	8	33,1	5	20,9	3	12,5																						35	12,2

UBS Dr. José Barrionuevo (Soto I)	949	316	26	10	38,3	10	38,3	4	15,2	3	11,4	3	11,4																																30	9,5					
UBS Dr. José Barrionuevo (Soto II)	722	241	20	10	50,8	10	50,8	4	19,7	3	15,0	6	29,9																																			33	13,7		
UBS Dr. José Barrionuevo (Soto III)	633	211	18	10	61,6	10	61,6	4	23,1	3	17,1	3	17,1																																				30	14,2	
UBS Enf. Diomar José dos Santos (Glória I)	1237	412	34	1	2,1	16	33,3	1	2,2	0	0,0	0	0,0																																				18	4,4	
UBS Enf. Diomar José dos Santos (Glória II)	847	282	24	1	12,5	16	200,0	1	9,7	0	0,0	0	0,0																																			18	6,4		
USF Dr. Geraldo Mendonça Uchoa (Lunardelli)	992	331	28	6	21,9	8	29,1	4	14,5	4	14,5	5	18,1																																			27	8,2		
USF Dr. Michel Curi (Nosso Teto equipe I)	939	313	26		0,0		0,0		0,0		0,0		0,0																																			0	0,0		
USF Dr. Michel Curi (Nosso Teto equipe II)	1020	340	28		0,0		0,0		0,0		0,0		0,0																																			0	0,0		
UBS Dr. Francisco Lopes Ladeira (Salles)	1483	494	41	11	27,8	11	27,8	11	27,7	11	26,7	11	26,7																																			55	11,1		
UBS Dr. Vicente Buchianeri (Vertoni I)	842	281	23	4	17,1	4	17,1	18	76,6	8	34,2	19	81,2																																				53	18,9	
UBS Dr. Vicente Buchianeri (Vertoni II)	779	260	22	4	18,9	6	28,4	20	93,6	5	23,1	13	60,1																																				48	18,5	
UBS Dr. Luiz Carlos Figueiredo Malheiros (Central I)	922	307	26	14	56,0	12	48,0	14	53,5	8	31,2	19	74,2																																				67	21,8	
UBS Dr. Luiz Carlos Figueiredo Malheiros (Central II)	801	267	22	14	66,8	12	57,3	14	64,0	8	36,0	19	85,4																																				67	25,1	
USF Dr. Sergio da Costa Peres (Del Rey)	1336	445	37	22	60,2	7	19,1	14	38,1	12	32,3	17	45,8																																					72	16,2
USF Dr. José Rocha (Gavioli equipe I)	955	318	27	15	52,5	10	35,0	11	39,9	11	41,5	1	3,8																																				48	15,1	
USF Dr. José Rocha (Gavioli equipe II)	1096	365	30	0	0,0	9	28,2	4	12,7	8	26,3		0,0																																				21	5,7	
USF Dr. João Miguel Calil (Santo Antônio)	960	320	27		0,0		0,0		0,0		0,0		0,0																																				0	0,0	
USF Dr. Carlos Eduardo Bauab (Theodoro)	892	297	25	8	32,5	12	48,7	11	44,6	6	24,2	10	40,4																																				47	15,8	
USF Dra. Isabel Ettruri (Flamingo equipe I)	672	224	19	3	15,4	4	20,5	6	31,8	7	37,5	5	26,8																																					25	11,2
USF Dra. Isabel Ettruri (Flamingo equipe II)	950	317	26	6	22,7	7	26,5	7	26,6	6	22,7	10	37,9																																					36	11,4
USF Dr. José Pio Nogueira de Sá (Gabriel Hernandez)	621	207	17	14	67,9	19	92,2	12	58,5	12	69,6	7	40,6																																					64	30,9
USF Dr. Athos Procópio de Oliveira (Imperial)	761	254	21	8	37,1	3	13,9	6	28,4	1	4,7	13	61,5																																					31	12,2
USF Dr. Carlos Roberto Surian (Nova Catanduva equipe I)	627	209	17	6	33,5	5	27,9	7	39,9	9	51,7	11	63,2																																					38	18,2
USF Dr. Carlos Roberto Surian (Nova Catanduva equipe II)	601	200	17	0	0,0	0	0,0	1	5,9	0	0,0	0	0,0																																				1	0,5	
USF Dr. Carlos Roberto Surian (Nova Catanduva equipe III)	518	173	14,4	0	0,0	1	7,8	0	0,0	0	0,0	1	6,9																																				2	1,2	

Fonte: Sistema IDS, 2024. Acesso em: 03/05/2024. Dados enviados pelas equipes das Unidades Básicas de Saúde, 2024. Acesso em: 24/06/2024.

A tabela 31 mostra o número de mulheres na faixa etária para exame de mamografia, e o número de exames solicitados por mês e unidade de saúde. Cada percentual foi calculado com base no número de mulheres na faixa etária para o exame de cada mês. O número de mulheres na faixa etária que aparece na tabela é referente ao último mês. Para saber os números dos outros meses, favor solicitar por e-mail.

Tabela 31: Rastreamento de câncer de mama, por mês, no ano de 2024.

RASTREAMENTO CÂNCER DE MAMA - 2024																														
UNIDADES DE SAÚDE	Nº de mulheres na faixa etária para exame de mamografia (50 a 69 anos)	Meta Anual	Meta Mensal	Janeiro		Fevereiro		Março		Abril		Maio		Junho		Julho		Agosto		Setembro		Outubro		Novembro		Dezembro		Total		
				Nº	%	Nº	%	Nº	%	Nº	%	Nº	%	Nº	%	Nº	%	Nº	%	Nº	%	Nº	%	Nº	%	Nº	%	Nº	%	
TOTAL	14361	7181	598	237	39,6	189	31,6	204	34,0	214	35,8	159	26,6															1003	14,0	
USF Dr. Milton Maguollo (Bom Pastor)	400	200	17	1	6,1	3	18,3	1	6,0	4	24,0	7	42,0																16	8,0
USF Dr. Jose Ramiro Madeira (Euclides)	513	257	21	5	22,9	7	32,0	1	4,7	6	28,1	8	37,4																27	10,5
USF Dr. Sergio Banhos (Pachá)	391	196	16	9	54,8	10	60,9	6	36,6	8	49,1	4	24,6																37	18,9
USF Dr. Alcione Nasorri (Solo equipe I)	467	234	19	22	111,6	0	0,0	10	50,8	2	10,3	4	20,6																38	16,3
USF Dr. Alcione Nasorri (Solo equipe II)	312	156	13	18	138,0	4	30,7	2	15,1	8	61,5	4	30,8																36	23,1
USF Dr. Alcione Nasorri (Solo equipe III)	419	210	17	0	0,0	2	11,5	0	0,0	6	34,4	3	17,2																11	5,3
USF Dr. Napoleão Pellicano (Alpino I)	243	122	10	0	0,0	5	50,0	2	19,8	2	19,8	3	29,6																12	9,9
USF Dr. Napoleão Pellicano (Alpino II)	214	107	9	1	11,3	3	33,8	4	45,1	1	11,2	3	33,6																12	11,2
USF Dr. Olavo Barros (Monte Líbano)	415	208	17	4	23,0	5	28,7	10	57,3	3	17,3	6	34,7																28	13,5
USF Dra. Gesabel Clemente Marques de la Haba (Pedro Nechar)	352	176	15	9	61,4	2	13,6	5	34,2	5	34,1	5	34,1																26	14,8
USF Dr. Armindo Mastrocola (Santa Rosa)	454	227	19	7	36,4	4	20,8	2	10,4	5	26,4		0,0																18	7,9
UBS Dr. José Barrionuevo (Soto I)	423	212	18	8	45,3	7	39,6	9	50,8	7	39,7	0	0,0																31	14,7
UBS Dr. José Barrionuevo (Soto II)	349	175	15	8	56,5	7	49,4	9	61,7	7	48,1	0	0,0																31	17,8
UBS Dr. José Barrionuevo (Soto III)	344	172	14	8	61,9	7	54,2	9	63,9	7	48,8	1	7,0																32	18,6
UBS Enf. Diomar José dos Santos (Glória I)	572	286	24	7	23,7	9	30,5	13	45,3	11	46,2	17	71,3																57	19,9
UBS Enf. Diomar José dos Santos (Glória II)	313	157	13	8	131,5	9	147,9	14	180,6	22	168,7	17	130,4																70	44,7
USF Dr. Geraldo Mendonça Uchoa (Lunardelli)	524	262	22	3	13,8	2	9,2	4	18,0	6	27,5	4	18,3																19	7,3
USF Dr. Michel Curi (Nosso Teto equipe I)	483	242	20		0,0		0,0		0,0		0,0		0,0																0	0,0
USF Dr. Michel Curi (Nosso Teto equipe II)	343	172	14		0,0		0,0		0,0		0,0		0,0																0	0,0
UBS Dr. Francisco Lopes Ladeira (Salles)	802	401	33		0,0		0,0		0,0		0,0		0,0																0	0,0
UBS Dr. Vicente Buchianeri (Vertoni I)	430	215	18	1	5,5	2	10,9	4	22,1	6	33,5	5	27,9																18	8,4

UBS Dr. Vicente Buchianeri (Vertoni II)	411	206	17	2	11,8	12	70,9	11	64,9	7	40,9	12	70,1																					44	21,4
UBS Dr. Luiz Carlos Figueiredo Malheiros (Central I)	505	253	21	22	106,0	15	72,3	16	74,9	14	66,5	2	9,5																					69	27,3
UBS Dr. Luiz Carlos Figueiredo Malheiros (Central II)	470	235	20	22	114,8	15	78,3	16	82,2	14	71,5	2	10,2																					69	29,4
USF Dr. Sergio da Costa Peres (Del Rey)	496	248	21	11	54,3	5	24,7	4	19,6	10	48,4	8	38,7																					38	15,3
USF Dr. José Rocha (Gavioli equipe I)	549	275	23	8	33,8	8	33,8	4	17,2	6	26,2	15	65,6																					41	14,9
USF Dr. José Rocha (Gavioli equipe II)	492	246	21	5	23,5	5	23,5	1	4,7	10	48,8		0,0																					21	8,5
USF Dr. João Miguel Calil (Santo Antônio)	540	270	23		0,0		0,0		0,0		0,0		0,0																					0	0,0
USF Dr. Carlos Eduardo Bauab (Theodoro)	452	226	19	6	32,3	5	26,9	5	26,8	5	26,5	3	15,9																					24	10,6
USF Dra. Isabel Ettruri (Flamingo equipe I)	361	181	15	10	65,4	10	65,4	10	65,9	8	53,2	8	53,2																					46	25,5
USF Dra. Isabel Ettruri (Flamingo equipe II)	471	236	20	13	66,5	19	97,2	20	101,3	18	91,7	12	61,1																					82	34,8
USF Dr. José Pio Nogueira de Sá (Gabriel Hernandes)	238	119	10	5	45,6	3	27,4	4	36,6	3	30,3	2	20,2																					17	14,3
USF Dr. Athos Procópio de Oliveira (Imperial)	276	138	12	9	74,0	2	16,4	3	25,3	1	8,7	2	17,4																					17	12,3
USF Dr. Carlos Roberto Surian (Nova Catanduva equipe I)	147	74	6	4	63,2	2	31,6	2	33,6	1	16,3	1	16,3																					10	13,6
USF Dr. Carlos Roberto Surian (Nova Catanduva equipe II)	107	54	4	1	22,4	0	0,0	1	22,6	0	0,0	1	22,4																					3	5,6
USF Dr. Carlos Roberto Surian (Nova Catanduva equipe III)	83	42	3	0	0,0	0	0,0	2	60,0	1	28,9	0	0,0																					3	7,2

Fonte: Sistema IDS, 2024. Acesso em: 03/05/2024. Dados enviados pelas equipes das Unidades Básicas de Saúde, 2024. Acesso em:24/06/2024.

2.5 ENCAMINHAMENTOS PARA ESPECIALIDADES

A resolubilidade na atenção básica é a capacidade que os serviços de saúde possuem de resolver os problemas e queixas de saúde que absorverem, sendo assim, é desejável que se resolva pelo menos 80% desses problemas, e caso não, encaminhe para os devidos níveis de atenção especializada. Dessa forma, esse encaminhamento não deve superar o percentual de 20% do total de atendimentos realizados na atenção básica. A tabela 32 mostra a resolubilidade das equipes de atenção básica. As equipes que ultrapassaram 15% estão marcadas, pois estão próximas ou ultrapassaram os 20% e precisam de atenção.

Tabela 32: Taxa de resolubilidade da atenção básica, por mês, no ano de 2024.

TAXA (%) DE RESOLUBILIDADE DA ATENÇÃO BÁSICA – 2024												
UNIDADES DE SAÚDE	JANEIRO	FEVEREIRO	MARÇO	ABRIL	MAIO	JUNHO	JULHO	AGOSTO	SETEMBRO	OUTUBRO	NOVEMBRO	DEZEMBRO
USF Dr. Milton Maguollo (Bom Pastor)	4,4	6,4	5,8	6,6	8,8							
USF Dr. José Ramiro Madeira (Euclides)	8,8	7,4	7,8	12,1	8,3							
USF Dr. Sérgio Banhos (Pachá)	7,8	7,1	6,2	6,0	5,1							
USF Dr. Alcione Nasorri (Solo Sagrado I)	10,5	10,3	12,9	11,1	11,5							
USF Dr. Alcione Nasorri (Solo Sagrado II)	8,5	13,0	10,7	8,0	10,6							
USF Dr. Alcione Nasorri (Solo Sagrado III)	9,1	7,7	8,5	9,2	9,3							
USF Dr. Napoleão Pellicano (Alpino I)	4,5	5,1	6,1	4,5	5,3							
USF Dr. Napoleão Pellicano (Alpino II)	7,4	10,4	8,1	11,2	7,7							
USF Dr. Olavo Barros (Monte Líbano)	9,6	10,4	7,4	6,3	6,5							
USF Dra. Gesabel Clemente Marques de La Haba (Pedro Nechar)	10,2	7,2	6,4	5,5	7,3							
USF Dr. Armino Mastrocola (Santa Rosa)	6,6	7,6	8,1	7,6	7,3							
UBS Dr. José Barrionuevo (Soto equipe I)	8,2	6,3	8,5	7,4	6,7							
UBS Dr. José Barrionuevo (Soto equipe II)	5,5	5,4	4,8	5,1	4,6							
UBS Dr. José Barrionuevo (Soto equipe III)	10,5	7,7	7,6	9,1	9,1							
UBS Dr. José Barrionuevo (Soto – Pediatra e Ginecologista)	3,2	8,2	11,7	18,8	10,6							
UBS Enf. Diomar José dos Santos (Glória equipe I)	8,1	9,3	7,5	8,4	10,4							
UBS Enf. Diomar José dos Santos (Glória equipe II)	6,2	7,2	6,5	8,9	9,2							
UBS Enf. Diomar José dos Santos (Glória – Pediatra e Ginecologista)	9,8	10,5	11,5	8,3	6,5							
USF Dr. Geraldo Mendonça Uchoa (Lunardelli)	8,8	6,6	8,4	4,2	11,8							
USF Dr. Michel Curi (Nosso Teto I)	9,2	7,2	9,1	9,3	8,2							
USF Dr. Michel Curi (Nosso Teto II)	5,0	6,0	1,4	3,8	7,0							
UBS Dr. Francisco Lopes Ladeira (Salles)	15,6	14,3	13,3	14,3	11,2							
UBS Francisco Lopes Ladeira (Salles – Pediatra e Ginecologista)	8,5	6,9	10,8	12,5	10,1							
UBS Dr. Vicente Buchianeri (Vertoni equipe I)	12,5	12,4	10,7	10,6	10,5							
UBS Dr. Vicente Buchianeri (Vertoni equipe II)	8,9	8,3	9,2	8,2	11,4							
UBS Dr. Vicente Buchianeri (Vertoni – Pediatra e Ginecologista)	12,4	10,7	10,4	7,8	9,2							
UBS Dr. Luiz Carlos Figueiredo Malheiros (Central equipe I)	7,7	7,7	10,4	7,9	9,5							
UBS Dr. Luiz Carlos Figueiredo Malheiros (Central equipe II)	14,1	10,5	15,4	11,1	11,1							
UBS Dr. Luiz Carlos Figueiredo Malheiros (Central – Pediatra e Ginecologista)	5,6	5,0	4,5	12,0	4,9							
USF Dr. Sérgio da Costa Peres (Del Rey)	9,7	4,7	3,8	6,8	6,7							
USF Dr. José Rocha (Gaviolli I)	9,1	6,7	7,7	6,2	6,1							
USF Dr. José Rocha (Gaviolli II)	11,2	8,1	9,0	13,0	9,4							

USF Dr. João Miguel Calil (Santo Antônio)	10,6	6,9	10,9	8,3	7,2																			
USF Dr. Carlos Eduardo Bauab (Theodoro Rosa Filho)	14,0	10,3	9,9	9,5	7,2																			
USF Dra. Isabel Ettruri (Flamingo I)	7,7	7,2	4,8	6,3	13,4																			
USF Dra. Isabel Ettruri (Flamingo II)	6,5	6,2	7,8	7,6	8,7																			
USF Dr. José Pio Nogueira de Sá (Gabriel Hernandez)	7,9	5,4	5,6	4,9	5,8																			
USF Dr. Athos Procópio de Oliveira (Imperial)	11,7	11,0	7,7	5,8	8,0																			
USF Dr. Carlos Roberto Surian (Nova Catanduva I)	9,7	8,9	6,6	8,4	11,7																			
USF Dr. Carlos Roberto Surian (Nova Catanduva II)	7,2	4,5	4,9	3,0	6,6																			
USF Dr. Carlos Roberto Surian (Nova Catanduva III)	9,8	5,1	6,1	5,5	4,4																			
TOTAL	8,9	7,9	7,9	7,8	8,2																			

Fonte: Sistema IDS, 2024. Acesso em: 05/06/2024.

A tabela 33 mostra o consolidado dos encaminhamentos de todas as equipes básicas de saúde para as especialidades, por número e percentual. As especialidades que mais tiveram encaminhamentos no mês de maio de 2024 foram oftalmologia (26,5%), dermatologia (10,3%), ortopedia (8,5%), otorrinolaringologista (6,2%) e cardiologia (5,9%). Para verificar os encaminhamentos por equipes, basta solicitar por e-mail.

Tabela 33: Consolidado dos encaminhamentos para especialidades, por número e percentual, por mês, no ano de 2024.

Especialidade	JANEIRO		FEVEREIRO		MARÇO		ABRIL		MAIO		JUNHO		JULHO		AGOSTO		SETEMBRO		OUTUBRO		NOVEMBRO		DEZEMBRO		TOTAL ANO			
	Nº	%	Nº	%	Nº	%	Nº	%	Nº	%	Nº	%	Nº	%	Nº	%	Nº	%	Nº	%	Nº	%	Nº	%	Nº	%		
ACUPUNTURA	35	2,0	27	1,8	20	1,2	32	1,7	36	2,0																	150	1,7
ALERGISTA E IMUNOLOGISTA	6	0,3	1	0,1	5	0,3	4	0,2	3	0,2																	19	0,2
AMBULATORIO DOENÇAS RARAS	0	0,0	0	0,0	0	0,0	0	0,0	0	0,0																	0	0,0
ANESTESIOLOGISTA	0	0,0	0	0,0	0	0,0	0	0,0	0	0,0																	0	0,0
APAE- CRIANÇAS DE 0 A 6 NOS	7	0,4	3	0,2	3	0,2	0	0,0	0	0,0																	13	0,2
ASSISTENCIA SOCIAL EM GERAL	0	0,0	0	0,0	0	0,0	0	0,0	0	0,0																	0	0,0
CARDIOLOGIA	111	6,2	100	6,8	103	6,3	137	7,2	109	5,9																	560	6,5
CARDIOPEDIATRIA	2	0,1	5	0,3	5	0,3	5	0,3	3	0,2																	20	0,2
CEM - POPULAÇÃO LGBTQIA+	3	0,2	3	0,2	1	0,1	2	0,1	4	0,2																	13	0,2
CIRURGIA DA MÃO	0	0,0	0	0,0	1	0,1	0	0,0	0	0,0																	1	0,0
CIRURGIA EM GERAL	68	3,8	46	3,1	70	4,3	62	3,3	57	3,1																	303	3,5
CIRURGIA PEDIATRICA	12	0,7	13	0,9	10	0,6	11	0,6	13	0,7																	59	0,7
CIRURGIA PLASTICA	47	2,6	34	2,3	44	2,7	26	1,4	55	3,0																	206	2,4
CIRURGIA TORACICA	2	0,1	2	0,1	2	0,1	1	0,1	0	0,0																	7	0,1
CIRURGIA VASCULAR	32	1,8	20	1,4	44	2,7	52	2,7	51	2,8																	199	2,3
CIRURGIA CARDIOVASCULAR	4	0,2	3	0,2	6	0,4	0	0,0	0	0,0																	13	0,2

CIRURGIA DE CABEÇA E PESCOÇO	2	0,1	2	0,1	2	0,1	3	0,2	2	0,1													11	0,1	
CIRURGIA APARELHO DIGESTIVO	3	0,2	3	0,2	5	0,3	6	0,3	6	0,3														23	0,3
CIRURGIA GERAL PANCREAS E VIAS BILIARES	0	0,0	0	0,0	0	0,0	0	0,0	0	0,0														0	0,0
DEFICIENCIA AUDITIVA	0	0,0	0	0,0	0	0,0	0	0,0	0	0,0														0	0,0
DERMATOLOGIA	145	8,2	130	8,9	165	10,2	175	9,2	188	10,3														803	9,3
DERMATO – MH (HANSENÍASE)	9	0,5	4	0,3	1	0,1	2	0,1	4	0,2														20	0,2
DERMATOLOGIA TUMOR DE PELE	11	0,6	17	1,2	0	0,0	0	0,0	0	0,0														28	0,3
ENDOCRINOLOGIA	14	0,8	25	1,7	22	1,4	36	1,9	25	1,4														122	1,4
ENDOCRINOLOGIA PEDIÁTRICA	0	0,0	0	0,0	0	0,0	0	0,0	1	0,1														1	0,0
ENDOSCOPIA	0	0,0	0	0,0	0	0,0	0	0,0	0	0,0														0	0,0
FISIATRA	1	0,1	3	0,2	3	0,2	3	0,2	2	0,1														12	0,1
GASTROENTEROLOGIA	38	2,1	45	3,1	48	3,0	56	2,9	53	2,9														240	2,8
GERIATRIA	23	1,3	13	0,9	21	1,3	17	0,9	16	0,9														90	1,0
GINECOLOGIA	43	2,4	43	2,9	40	2,5	60	3,1	41	2,2														227	2,6
HANSENOLOGISTA	0	0,0	0	0,0	0	0,0	0	0,0	0	0,0														0	0,0
HEMATOLOGIA	9	0,5	12	0,8	16	1,0	22	1,2	14	0,8														73	0,8
HEPATOLOGIA	1	0,1	0	0,0	4	0,2	3	0,2	0	0,0														8	0,1
INFECTOLOGIA	2	0,1	3	0,2	1	0,1	3	0,2	3	0,2														12	0,1
MASTOLOGIA	10	0,6	7	0,5	6	0,4	9	0,5	11	0,6														43	0,5
MEDICINA GENETICA	2	0,1	2	0,1	2	0,1	2	0,1	4	0,2														12	0,1
MEDICINA NUCLEAR	0	0,00	0	0,00	0	0,00	0	0,00	1	0,1														1	0,0
NEFROLOGIA	36	2,0	26	1,8	27	1,7	41	2,2	39	2,1														169	2,0
NEUROCIRURGIA	5	0,3	3	0,2	5	0,3	5	0,3	10	0,5														28	0,3
NEUROLOGIA	74	4,2	53	3,6	60	3,7	68	3,6	60	3,3														315	3,7
NEUROPIEDIATRIA	19	1,1	16	1,1	33	2,0	34	1,8	23	1,3														125	1,5
NEUROPSICOLOGO	0	0,0	0	0,0	0	0,0	0	0,0	1	0,1														1	0,0
NUTRIÇÃO EM GERAL	2	0,1	1	0,1	0	0,0	4	0,2	2	0,1														9	0,1
OBSTETRICIA ALTO RISCO	10	0,6	13	0,9	5	0,3	9	0,5	13	0,7														50	0,6
OFTALMOLOGIA	576	32,4	467	31,8	500	30,8	548	28,8	486	26,5														2577	29,9
ONCOLOGIA PEDIATRICA	0	0,0	0	0,0	0	0,0	0	0,0	0	0,0														0	0,0
ONCOLOGIA CIRURGICA	0	0,0	0	0,0	1	0,1	0	0,0	0	0,0														1	0,0
ONCOLOGIA CLINICA	11	0,6	13	0,9	14	0,9	15	0,8	21	1,1														74	0,9
ORTOPEDIA	137	7,7	116	7,9	115	7,1	178	9,3	155	8,5														701	8,1
OTORRINOLARINGOLOGIA	128	7,2	83	5,7	87	5,4	109	5,7	113	6,2														520	6,0
PEDIATRIA	7	0,4	9	0,6	9	0,6	7	0,4	9	0,5														41	0,5
PNEUMOLOGIA	16	0,9	22	1,5	14	0,9	20	1,0	26	1,4														98	1,1
PNEUMOLOGIA PEDIÁTRICA	3	0,2	6	0,4	7	0,4	7	0,4	9	0,5														32	0,4
PNEUMOLOGIA TB	0	0,0	0	0,0	0	0,0	3	0,2	0	0,0														3	0,0

PROCTOLOGIA	29	1,6	26	1,8	23	1,4	23	1,2	48	2,6													149	1,7	
PSIQUIATRIA	0	0,0	1	0,1	0	0,0	1	0,1	2	0,1														4	0,0
RADIOTERAPEUTA	0	0,0	0	0,0	0	0,0	0	0,0	0	0,0														0	0,0
REABILITAÇÃO INFANTIL	0	0,00	0	0,00	0	0,00	0	0,00	4	0,2														9	0,1
REUMATOLOGIA	24	1,3	10	0,7	18	1,1	5	0,3	29	1,6														98	1,1
MEDICINA DO TRABALHO	0	0,0	0	0,0	0	0,0	17	0,9	0	0,0														0	0,0
UROLOGIA	59	3,3	37	2,5	56	3,4	0	0,0	82	4,5														316	3,7
TOTAL	1778	100,0	1468	100,0	1624	100,0	82	4,3	1834	100,0														8609	100,0

Fonte: Sistema IDS, 2024. Acesso em: 05/06/2024.

3. NATALIDADE

A seguir será apresentado os números de nascidos vivos de mulheres residentes do município de Catanduva, tipos de parto por local de nascimento e número de gestantes por equipes de saúde.

A tabela 34 mostra o número de nascidos vivos de mulheres residentes de Catanduva, por unidades de saúde e por mês.

Tabela 34: Número de nascidos vivos, por unidade de saúde, por mês, no ano de 2024.

UNIDADE DE SAÚDE	NASCIDOS VIVOS												
	JANEIRO	FEVEREIRO	MARÇO	ABRIL	MAIO	JUNHO	JULHO	AGOSTO	SETEMBRO	OUTUBRO	NOVEMBRO	DEZEMBRO	TOTAL
	Nº	Nº	Nº	Nº	Nº	Nº	Nº	Nº	Nº	Nº	Nº	Nº	Nº
TOTAL	94	94	81	113	121								503
USF Dr. Milton Maguollo (Bom Pastor)	5	5	4	7	3								24
USF Dr. Jose Ramiro Madeira (Euclides)	1	1	4	3	3								12
USF Dr. Sergio Banhos (Pachá)	3	2	4	5	2								16
USF Dr. Alcione Nasorri (Solo equipe I)	4	2	3	2	3								14
USF Dr. Alcione Nasorri (Solo equipe II)	2	4	5	1	4								16
USF Dr. Alcione Nasorri (Solo equipe III)	1	2	2	1	0								6
USF Dr. Napoleão Pellicano (Alpino I)	2	1	1	4	6								14
USF Dr. Napoleão Pellicano (Alpino II)	3	1	1	1	3								9
USF Dr. Olavo Barros (Monte Líbano)	7	6	2	3	6								24
USF Dra. Gesabel Clemente Marques de la Haba (Pedro Nechar)	1	1	2	3	4								11
USF Dr. Armindo Mastrocola (Santa Rosa)	0	2	1	4	1								8
UBS Dr. José Barrionuevo (Soto equipe I)	3	4	1	2	2								12
UBS Dr. José Barrionuevo (Soto equipe II)	6	1	2	4	1								14
UBS Dr. José Barrionuevo (Soto equipe III)	2	0	2	2	5								11
UBS Enf. Diomar José dos Santos (Glória equipe I)	3	4	3	6	3								19
UBS Enf. Diomar José dos Santos (Glória equipe II)	2	10	2	7	10								31

USF Dr. Geraldo Mendonça Uchoa (Lunardelli)	1	3	2	2	1															9
USF Dr. Michel Curi (Nosso Teto equipe I)	2	2	2	2	2															10
USF Dr. Michel Curi (Nosso Teto equipe II)	0	0	2	2	3															7
UBS Dr. Francisco Lopes Ladeira (Salles)	6	7	3	6	5															27
UBS Dr. Vicente Buchianeri (Vertoni equipe I)	2	2	1	0	3															8
UBS Dr. Vicente Buchianeri (Vertoni equipe II)	3	1	0	2	7															13
UBS Dr. Luiz Carlos Figueiredo Malheiros (Central equipe I)	2	5	6	5	4															22
UBS Dr. Luiz Carlos Figueiredo Malheiros (Central equipe II)	2	3	5	3	1															14
USF Dr. Sergio da Costa Peres (Del Rey)	6	2	3	6	6															23
USF Dr. José Rocha (Gavioli equipe I)	2	0	0	2	6															10
USF Dr. José Rocha (Gavioli equipe II)	0	3	2	0	2															7
USF Dr. João Miguel Calil (Santo Antônio)	2	1	0	3	2															8
USF Dr. Carlos Eduardo Bauab (Theodoro)	1	2	0	2	1															6
USF Dra. Isabel Ettruri (Flamingo equipe I)	3	2	2	1	3															11
USF Dra. Isabel Ettruri (Flamingo equipe II)	4	2	3	6	2															17
USF Dr. José Pio Nogueira de Sá (Gabriel Hernandes)	1	1	0	3	1															6
USF Dr. Athos Procópio de Oliveira (Imperial)	3	4	3	4	4															18
USF Dr. Carlos Roberto Surian (Nova Catanduva equipe I)	2	1	2	5	4															14
USF Dr. Carlos Roberto Surian (Nova Catanduva equipe II)	5	3	3	4	5															20
USF Dr. Carlos Roberto Surian (Nova Catanduva equipe III)	2	4	3	0	3															12

Fonte: SMS/DEVISA/SINASC, 2024. Acesso em: 18/06/2024.

A tabela 35 mostra o número de nascidos vivos por local de nascimento, unidade de saúde ao qual pertencem, e por tipo de parto do mês de maio de 2024. O Hospital Padre Albino teve 77,7% (94) dos partos, o Hospital São Domingos teve 21,5% (26) e outros locais tiveram 0,8% (1). No geral no tipo de parto temos 84,3% (102) de parto cesáreo e 15,7% (19) de parto vaginal, totalizando 121 partos no mês de maio de 2024.

Tabela 35: Número de nascidos vivos, por local de nascimento e tipo de parto, no mês de maio de 2024.

UNIDADES DE SAÚDE	TIPO DE PARTO POR LOCAL DE NASCIMENTO - MAIO 2024																			
	HOSPITAL PADRE ALBINO					HOSPITAL SÃO DOMINGOS					OUTROS LOCAIS					TOTAL GERAL				
	CESAREA		VAGINAL		TOTAL	CESAREA		VAGINAL		TOTAL	CESAREA		VAGINAL		TOTAL	CESAREA		VAGINAL		TOTAL
	Nº	%	Nº	%	Nº	Nº	%	Nº	%	Nº	Nº	%	Nº	%	Nº	Nº	%	Nº	%	Nº
TOTAL	78	83,0	16	17,0	94	24	92,3	2	7,7	26	0	0,0	1	100,0	1	102	84,3	19	15,7	121
USF Dr. Milton Maguollo (Bom Pastor)	2	100,0	0	0,0	2	1	100,0	0	0,0	1	0	0,0	0	0,0	0	3	100,0	0	0,0	3
USF Dr. Jose Ramiro Madeira (Euclides)	1	33,3	2	66,7	3	0	0,0	0	0,0	0	0	0,0	0	0,0	0	1	33,3	2	66,7	3
USF Dr. Sergio Banhos (Pachá)	2	100,0	0	0,0	2	0	0,0	0	0,0	0	0	0,0	0	0,0	0	2	100,0	0	0,0	2
USF Dr. Alcione Nasorri (Solo equipe I)	2	100,0	0	0,0	2	1	100,0	0	0,0	1	0	0,0	0	0,0	0	3	100,0	0	0,0	3
USF Dr. Alcione Nasorri (Solo equipe II)	3	75,0	1	25,0	4	0	0,0	0	0,0	0	0	0,0	0	0,0	0	3	75,0	1	25,0	4
USF Dr. Alcione Nasorri (Solo equipe III)	0	0,0	0	0,0	0	0	0,0	0	0,0	0	0	0,0	0	0,0	0	0	0,0	0	0,0	0
USF Dr. Napoleão Pellicano (Alpino I)	4	100,0	0	0,0	4	2	100,0	0	0,0	2	0	0,0	0	0,0	0	6	100,0	0	0,0	6
USF Dr. Napoleão Pellicano (Alpino II)	2	100,0	0	0,0	2	1	100,0	0	0,0	1	0	0,0	0	0,0	0	3	100,0	0	0,0	3
USF Dr. Olavo Barros (Monte Líbano)	6	100,0	0	0,0	6	0	0,0	0	0,0	0	0	0,0	0	0,0	0	6	100,0	0	0,0	6
USF Dra. Gesabel Clemente Marques de la Haba (Pedro Nechar)	2	66,7	1	33,3	3	1	100,0	0	0,0	1	0	0,0	0	0,0	0	3	75,0	1	25,0	4
USF Dr. Armindo Mastrocola (Santa Rosa)	0	0,0	1	100,0	1	0	0,0	0	0,0	0	0	0,0	0	0,0	0	0	0,0	1	100,0	1
UBS Dr. José Barrionuevo (Soto equipe I)	0	0,0	1	100,0	1	1	100,0	0	0,0	1	0	0,0	0	0,0	0	1	50,0	1	50,0	2
UBS Dr. José Barrionuevo (Soto equipe II)	0	0,0	0	0,0	0	1	100,0	0	0,0	1	0	0,0	0	0,0	0	1	100,0	0	0,0	1
UBS Dr. José Barrionuevo (Soto equipe III)	5	100,0	0	0,0	5	0	0,0	0	0,0	0	0	0,0	0	0,0	0	5	100,0	0	0,0	5
UBS Enf. Diomar José dos Santos (Glória equipe I)	2	100,0	0	0,0	2	1	100,0	0	0,0	1	0	0,0	0	0,0	0	3	100,0	0	0,0	3
UBS Enf. Diomar José dos Santos (Glória equipe II)	6	100,0	0	0,0	6	4	100,0	0	0,0	4	0	0,0	0	0,0	0	10	100,0	0	0,0	10
USF Dr. Geraldo Mendonça Uchoa (Lunardelli)	1	100,0	0	0,0	1	0	0,0	0	0,0	0	0	0,0	0	0,0	0	1	100,0	0	0,0	1
USF Dr. Michel Curi (Nosso Teto equipe I)	2	100,0	0	0,0	2	0	0,0	0	0,0	0	0	0,0	0	0,0	0	2	100,0	0	0,0	2
USF Dr. Michel Curi (Nosso Teto equipe II)	3	100,0	0	0,0	3	0	0,0	0	0,0	0	0	0,0	0	0,0	0	3	100,0	0	0,0	3
UBS Dr. Francisco Lopes Ladeira (Salles)	2	66,7	1	33,3	3	2	100,0	0	0,0	2	0	0,0	0	0,0	0	4	80,0	1	20,0	5
UBS Dr. Vicente Buchianeri (Vertoni equipe I)	1	33,3	2	66,7	3	0	0,0	0	0,0	0	0	0,0	0	0,0	0	1	33,3	2	66,7	3
UBS Dr. Vicente Buchianeri (Vertoni equipe II)	3	60,0	2	40,0	5	2	100,0	0	0,0	2	0	0,0	0	0,0	0	5	71,4	2	28,6	7
UBS Dr. Luiz Carlos Figueiredo Malheiros (Central equipe I)	2	66,7	1	33,3	3	0	0,0	1	100,0	1	0	0,0	0	0,0	0	2	50,0	2	50,0	4
UBS Dr. Luiz Carlos Figueiredo Malheiros (Central equipe II)	1	100,0	0	0,0	1	0	0,0	0	0,0	0	0	0,0	0	0,0	0	1	100,0	0	0,0	1
USF Dr. Sergio da Costa Peres (Del Rey)	3	100,0	0	0,0	3	3	100,0	0	0,0	3	0	0,0	0	0,0	0	6	100,0	0	0,0	6
USF Dr. José Rocha (Gavioli equipe I)	6	100,0	0	0,0	6	0	0,0	0	0,0	0	0	0,0	0	0,0	0	6	100,0	0	0,0	6
USF Dr. José Rocha (Gavioli equipe II)	1	100,0	0	0,0	1	1	100,0	0	0,0	1	0	0,0	0	0,0	0	2	100,0	0	0,0	2
USF Dr. João Miguel Calil (Santo Antônio)	1	50,0	1	50,0	2	0	0,0	0	0,0	0	0	0,0	0	0,0	0	1	50,0	1	50,0	2

USF Dr. Carlos Eduardo Bauab (Theodoro)	1	100,0	0	0,0	1	0	0,0	0	0,0	0	0,0	0	0,0	0	0,0	0	1	100,0	0	0,0	1
USF Dra. Isabel Ettruri (Flamingo equipe I)	1	100,0	0	0,0	1	1	100,0	0	0,0	1	0	0,0	1	100,0	1	2	66,7	1	33,3	3	
USF Dra. Isabel Ettruri (Flamingo equipe II)	1	100,0	0	0,0	1	1	100,0	0	0,0	1	0	0,0	0	0,0	0	2	100,0	0	0,0	2	
USF Dr. José Pio Nogueira de Sá (Gabriel Hernandes)	1	100,0	0	0,0	1	0	0,0	0	0,0	0	0	0,0	0	0,0	0	1	100,0	0	0,0	1	
USF Dr. Athos Procópio de Oliveira (Imperial)	1	25,0	3	75,0	4	0	0,0	0	0,0	0	0	0,0	0	0,0	0	1	25,0	3	75,0	4	
USF Dr. Carlos Roberto Surian (Nova Catanduva equipe I)	2	100,0	0	0,0	2	1	50,0	1	50,0	2	0	0,0	0	0,0	0	3	75,0	1	25,0	4	
USF Dr. Carlos Roberto Surian (Nova Catanduva equipe II)	5	100,0	0	0,0	5	0	0,0	0	0,0	0	0	0,0	0	0,0	0	5	100,0	0	0,0	5	
USF Dr. Carlos Roberto Surian (Nova Catanduva equipe III)	3	100,0	0	0,0	3	0	0,0	0	0,0	0	0	0,0	0	0,0	0	3	100,0	0	0,0	3	

Fonte: SMS/DEVISA/SINASC, 2024. Acesso em: 18/06/2024.

A tabela 36 mostra o número de gestantes existentes no território, gestantes novas cadastradas no mês, acompanhadas pela atenção básica, pela saúde suplementar, outros serviços, alto risco e sem acompanhamento, por unidades de saúde, do mês de novembro enviados pelas unidades de saúde, e também a comparação com o sistema MV. Deve-se seguir a seguinte fórmula: GESTANTES EXISTENTES NO TERRITÓRIO = GESTANTES ACOMPANHADAS EXCLUSIVAMENTE NA ATENÇÃO BÁSICA + ACOMPANHADAS EXCLUSIVAMENTE NA SAÚDE SUPLEMENTAR + ACOMPANHADAS PELA EQUIPE DE SAÚDE E OUTROS SERVIÇOS (EXCETO ALTO RISCO) + GESTANTES ACOMPANHADAS NO ALTO RISCO + GESTANTES SEM ACOMPANHAMENTO. As gestantes novas já estão dentro das gestantes existentes no território. Onde está grifado a soma não bate.

Tabela 36: Comparativo do número de gestantes existentes no território, acompanhadas na atenção básica, acompanhadas no particular/convenio, acompanhadas pela equipe de saúde e outros serviços e gestantes de alto risco, no mês de maio de 2024.

UNIDADES DE SAÚDE	GESTANTES						
	GESTANTES EXISTENTES NO TERRITÓRIO	GESTANTES DE GESTANTES NOVAS CADASTRADAS NO MÊS	CADASTRADAS E ACOMPANHADAS EXCLUSIVAMENTE NA ATENÇÃO BÁSICA	ACOMPANHADAS EXCLUSIVAMENTE NA SAÚDE SUPLEMENTAR	ACOMPANHADAS PELA EQUIPE DE SAÚDE E OUTROS SERVIÇOS (EXCETO ALTO RISCO)	GESTANTES ACOMPANHADAS NO ALTO RISCO	GESTANTES SEM ACOMPANHAMENTO
	Nº	Nº	Nº	Nº	Nº	Nº	Nº
TOTAL	312	40	265	15	35	20	1
USF Dr. Milton Maguollo (Bom Pastor)	14	2	14	0	0	1	0
USF Dr. Jose Ramiro Madeira (Euclides)	9	3	7	0	0	2	0
USF Dr. Sergio Banhos (Pachá)	15	3	14	1	1	1	0
USF Dr. Alcione Nasorri (Solo equipe I)	14	1	12	2	0	2	0

USF Dr. Alcione Nasorri (Solo equipe II)	12	1	10	0	0	2	0
USF Dr. Alcione Nasorri (Solo equipe III)	12	2	12	0	0	0	0
USF Dr. Napoleão Pellicano (Alpino I)	8	3	9	1	2	2	0
USF Dr. Napoleão Pellicano (Alpino II)	11	2	8	2	2	0	0
USF Dr. Olavo Barros (Monte Líbano)	15	0	15	0	0	0	0
USF Dra. Gesabel Clemente Marques de la Haba (Pedro Nechar)	0	0	0	0	0	0	0
USF Dr. Armino Mastrocola (Santa Rosa)	9	0	0	0	0	2	0
UBS Dr. José Barrionuevo (Soto I)	18	3	18	0	0	1	1
UBS Dr. José Barrionuevo (Soto II)	9	3	6	1	2	0	0
UBS Dr. José Barrionuevo (Soto III)	6	1	6	0	0	0	0
UBS Enf. Diomar José dos Santos (Glória I)	8	1	7	0	1	0	0
UBS Enf. Diomar José dos Santos (Glória II)	13	3	11	0	2	0	0
USF Dr. Geraldo Mendonça Uchoa (Lunardelli)	9	0	9	1	8	1	0
USF Dr. Michel Curi (Nosso Teto equipe I)							
USF Dr. Michel Curi (Nosso Teto equipe II)							
UBS Dr. Francisco Lopes Ladeira (Salles)							
UBS Dr. Vicente Buchianeri (Vertoni I)	6	0	6	0	0	0	0
UBS Dr. Vicente Buchianeri (Vertoni II)	5	0	5	0	0	0	0
UBS Dr. Luiz Carlos Figueiredo Malheiros (Central I)	8	0	0	0	0	0	0
UBS Dr. Luiz Carlos Figueiredo Malheiros (Central II)	8	0	7	0	1	0	0
USF Dr. Sergio da Costa Peres (Del Rey)	9	0	5	4	0	0	0
USF Dr. José Rocha (Gavioli equipe I)	8	0	6	1	1	0	0
USF Dr. José Rocha (Gavioli equipe II)							
USF Dr. João Miguel Calil (Santo Antônio)							
USF Dr. Carlos Eduardo Bauab (Theodoro)	11	1	10	0	1	1	0
USF Dra. Isabel Ettruri (Flamingo equipe I)	5	2	5	1	0	0	0
USF Dra. Isabel Ettruri (Flamingo equipe II)	4	2	3	1	0	1	0
USF Dr. José Pio Nogueira de Sá (Gabriel Hernandez)	12	0	12	0	12	0	0
USF Dr. Athos Procópio de Oliveira (Imperial)	17	4	14	0	0	3	0
USF Dr. Carlos Roberto Surian (Nova Catanduva equipe I)	4	0	2	0	2	0	0
USF Dr. Carlos Roberto Surian (Nova Catanduva equipe II)	18	0	18	0	0	0	0
USF Dr. Carlos Roberto Surian (Nova Catanduva equipe III)	15	3	14	0	0	1	0

Fonte: Dados enviados pelas equipes das Unidades Básicas de Saúde,2024. Acesso em:24/06/2024.

4. MORBIDADE

Será mostrado a seguir, as doenças crônicas (hipertensão, diabetes e obesidade), doenças transmissíveis (sífilis congênita, sífilis gestacional, HIV, hepatites e hanseníase), saúde mental, pessoas com deficiências, acamados e restritos e os principais CIDS das unidades básicas de saúde e UPA do município de Catanduva.

4.1 DOENÇAS CRÔNICAS

A tabela 37 mostra os usuários cadastrados com HAS, acompanhados pela equipe de saúde, pela saúde suplementar, pela equipe de saúde e outros serviços, sem acompanhamento e número de atendimentos de usuários com HAS, no mês maio enviados pelas unidades de saúde, e também a comparação com o sistema MV. Deve-se seguir a seguinte fórmula: **USUÁRIOS CADASTRADOS COM HAS TOTAL = USUÁRIOS ACOMPANHADOS EXCLUSIVAMENTE PELA EQUIPE DE SAÚDE + ACOMPANHADOS EXCLUSIVAMENTE NA SAÚDE SUPLEMENTAR + ACOMPANHADOS PELA EQUIPE DE SAÚDE E OUTROS SERVIÇOS + USUÁRIOS SEM ACOMPANHAMENTO**. Onde está grifado a soma não bate.

Tabela 37: Comparativo do número de usuários cadastrados com HAS, acompanhados pela equipe de saúde, acompanhados na saúde suplementar, pela equipe de saúde e outros serviços e sem acompanhamento, no mês de maio de 2024.

UNIDADES DE SAÚDE	USUÁRIOS COM HIPERTENSÃO ARTERIAL SISTÊMICA							
	USUÁRIOS CADASTRADOS COM HAS TOTAL MV	USUÁRIOS CADASTRADOS COM HAS TOTAL	ACOMPANHADOS EXCLUSIVAMENTE PELA EQUIPE DE SAÚDE	ACOMPANHADOS EXCLUSIVAMENTE NA SAÚDE SUPLEMENTAR	ACOMPANHADOS PELA EQUIPE DE SAÚDE E OUTROS SERVIÇOS	SEM ACOMPANHAMENTO	Nº DE ATENDIMENTOS DE USUÁRIOS CADASTRADOS COM HAS	Nº DE ATENDIMENTOS DE USUÁRIOS CADASTRADOS COM HAS COM PA AFERIDA
	Nº	Nº	Nº	Nº	Nº	Nº	Nº	Nº
TOTAL	17794	15201	11955	2126	1280	1173	7886	5724
USF Dr. Milton Maguollo (Bom Pastor)	573	584	470	10	0	0	236	236
USF Dr. Jose Ramiro Madeira (Euclides)	660	657	502	90	65	0	301	301
USF Dr. Sergio Banhos (Pachá)	545	547	469	62	16	0	321	321
USF Dr. Alcione Nasorri (Solo equipe I)	602	600	536	20	44	0	292	292
USF Dr. Alcione Nasorri (Solo equipe II)	505	503	450	34	22	26	88	170
USF Dr. Alcione Nasorri (Solo equipe III)	512	518	466	27	35	0	154	152
USF Dr. Napoleão Pellicano (Alpino I)	364	369	356	13	18	17	142	256
USF Dr. Napoleão Pellicano (Alpino II)	292	299	299	0	0	0	299	299
USF Dr. Olavo Barros (Monte Líbano)	678	694	543	69	44	38	385	156
USF Dra. Gesabel Clemente Marques de la Haba (Pedro Nechar)	414	335	223	49	59	3	149	149

USF Dr. Armindo Mastrocola (Santa Rosa)	651	554	379	131	45	0	262	262
UBS Dr. José Barrionuevo (Soto I)	366	388	556	0	0	169	387	174
UBS Dr. José Barrionuevo (Soto II)	268	295	293	2	0	202	93	93
UBS Dr. José Barrionuevo (Soto III)	292	307	275	3	3	26	28	28
UBS Enf. Diomar José dos Santos (Glória I)	494	515	426	89	0	0	194	194
UBS Enf. Diomar José dos Santos (Glória II)	413	434	254	65	115	0	586	195
USF Dr. Geraldo Mendonça Uchoa (Lunardelli)	773	792	689	57	30	16	383	315
USF Dr. Michel Curi (Nosso Teto equipe I)	622							
USF Dr. Michel Curi (Nosso Teto equipe II)	371							
UBS Dr. Francisco Lopes Ladeira (Salles)	677							
UBS Dr. Vicente Buchianeri (Vertoni I)	455	491	362	129	0	0	653	188
UBS Dr. Vicente Buchianeri (Vertoni II)	465	465	383	85	46	0	190	57
UBS Dr. Luiz Carlos Figueiredo Malheiros (Central I)	288	285	56	229	0	0	36	110
UBS Dr. Luiz Carlos Figueiredo Malheiros (Central II)	340	795	306	0	0	489	124	110
USF Dr. Sergio da Costa Peres (Del Rey)	735	752	317	233	171	31	201	201
USF Dr. José Rocha (Gavioli equipe I)	689	677	510	126	41	0	181	181
USF Dr. José Rocha (Gavioli equipe II)	653							
USF Dr. João Miguel Calil (Santo Antônio)	783							
USF Dr. Carlos Eduardo Bauab (Theodoro)	693	724	477	99	150	10	688	248
USF Dra. Isabel Ettruri (Flamingo equipe I)	521	539	490	39	0	10	450	250
USF Dra. Isabel Ettruri (Flamingo equipe II)	654	680	611	452	0	9	652	250
USF Dr. José Pio Nogueira de Sá (Gabriel Hernandes)	342	341	341	0	341	0	202	14
USF Dr. Athos Procópio de Oliveira (Imperial)	472	466	345	0	28	123		313
USF Dr. Carlos Roberto Surian (Nova Catanduva equipe I)	257	251	244	3	2	2	99	99
USF Dr. Carlos Roberto Surian (Nova Catanduva equipe II)	220	202	196	3	3	0	37	37
USF Dr. Carlos Roberto Surian (Nova Catanduva equipe III)	155	142	131	7	2	2	73	73

Fonte: Sistema IDS, 2024. Acesso: 03/05/2024. Dados enviados pelas equipes das Unidades Básicas de Saúde, 2024. Acesso em: 24/06/2024.

A tabela 38 mostra os usuários cadastrados com DM (tipo 1 e 2), cadastrados com DM (tipo 1), acompanhados pela equipe de saúde, pela saúde suplementar, pela equipe de saúde e outros serviços, sem acompanhamento e número de atendimentos de usuários com DM, no mês de maio enviados pelas unidades de saúde, e também a comparação com o sistema MV. Deve-se seguir a seguinte fórmula: USUÁRIOS CADASTRADOS COM DM (TIPO 1 E 2) TOTAL = USUÁRIOS ACOMPANHADOS EXCLUSIVAMENTE PELA EQUIPE DE SAÚDE + ACOMPANHADOS EXCLUSIVAMENTE NA SAÚDE SUPLEMENTAR + ACOMPANHADOS PELA EQUIPE DE SAÚDE E OUTROS SERVIÇOS + USUÁRIOS SEM ACOMPANHAMENTO. Onde está grifado a soma não bate.

Tabela 38: Comparativo do número de usuários cadastrados com DM (tipo 1 e 2), usuários cadastrados com DM tipo 1, acompanhados pela equipe de saúde, na saúde suplementar, pela equipe e outros serviços e sem acompanhamento, no mês de maio de 2024.

UNIDADES DE SAÚDE	USUÁRIOS COM DIABETES MELLITUS								
	USUÁRIOS CADASTRADOS COM DM (TIPO 1 E 2) TOTAL MV	USUÁRIOS CADASTRADOS COM DM (TIPO 1 E 2) TOTAL	USUÁRIOS CADASTRADOS COM DM (TIPO 1)	ACOMPANHADOS EXCLUSIVAMENTE PELA EQUIPE DE SAÚDE	ACOMPANHADOS EXCLUSIVAMENTE NA SAÚDE SUPLEMENTAR	ACOMPANHADOS PELA EQUIPE DE SAÚDE E OUTROS SERVIÇOS	SEM ACOMPANHAMENTO	Nº DE ATENDIMENTO DE USUÁRIOS CADASTRADOS COM DM (1 E 2)	Nº DE ATENDIMENTO DE USUÁRIOS CADASTRADOS COM DM (1 E 2) COM SOLICITAÇÃO DE HEMOGLOBINA GLICADA
	Nº	Nº	Nº	Nº	Nº	Nº	Nº	Nº	Nº
TOTAL	8039	6648	745	4980	602	877	477	3934	2257
USF Dr. Milton Maguollo (Bom Pastor)	266	260	119	268	0	0	0	234	64
USF Dr. Jose Ramiro Madeira (Euclides)	330	328	3	249	29	50	0	135	135
USF Dr. Sergio Banhos (Pachá)	257	256	8	224	13	19	0	381	33
USF Dr. Alcione Nasorri (Solo equipe I)	251	248	7	185	15	48	0	193	170
USF Dr. Alcione Nasorri (Solo equipe II)	208	204	10	199	0	0	26	95	78
USF Dr. Alcione Nasorri (Solo equipe III)	206	201	20	143	6	41	0	101	84
USF Dr. Napoleão Pellicano (Alpino I)	159	162	15	134	5	12	2	39	65
USF Dr. Napoleão Pellicano (Alpino II)	123	125	4	125	0	0	0	65	65
USF Dr. Olavo Barros (Monte Líbano)	264	275	45	197	25	42	11	172	51
USF Dra. Gesabel Clemente Marques de la Haba (Pedro Nechar)	188	150	7	110	10	28	1	122	
USF Dr. Armindo Mastrocola (Santa Rosa)	253	227	1	139	17	52	0	89	89
UBS Dr. José Barrionuevo (Soto I)	177	188	5	188	0	0	10	101	94
UBS Dr. José Barrionuevo (Soto II)	136	146	4	146	0	0		72	29
UBS Dr. José Barrionuevo (Soto III)	167	177	4	130	2	2	39	63	63
UBS Enf. Diomar José dos Santos (Glória I)	216	216	3	154	62	0	0	68	55
UBS Enf. Diomar José dos Santos (Glória II)	175	184	7	121	11	52	0	21	126
USF Dr. Geraldo Mendonça Uchoa (Lunardelli)	289	306	55	290	26	178	0	145	28
USF Dr. Michel Curi (Nosso Teto equipe I)	317								
USF Dr. Michel Curi (Nosso Teto equipe II)	189								
UBS Dr. Francisco Lopes Ladeira (Salles)	330								
UBS Dr. Vicente Buchianeri (Vertoni I)	217	230	28	171	58	0	0		79
UBS Dr. Vicente Buchianeri (Vertoni II)	222	225	3	198	13	0	0	63	45
UBS Dr. Luiz Carlos Figueiredo Malheiros (Central I)	182	181	3	53	128	0	0	42	72
UBS Dr. Luiz Carlos Figueiredo Malheiros (Central II)	241	345	0	153	0	0	192	286	51
USF Dr. Sergio da Costa Peres (Del Rey)	296	303	5	113	58	119	13	345	30
USF Dr. José Rocha (Gavioli equipe I)	324	315	8	178	19	36	82	132	64
USF Dr. José Rocha (Gavioli equipe II)	320								
USF Dr. João Miguel Calil (Santo Antônio)	311								

USF Dr. Carlos Eduardo Bauab (Theodoro)	326	336	13	264	50	9	0	374	75
USF Dra. Isabel Ettruri (Flamingo equipe I)	212	220	180	200	20	0	0	170	220
USF Dra. Isabel Ettruri (Flamingo equipe II)	271	230	180	200	20	0	0	170	231
USF Dr. José Pio Nogueira de Sá (Gabriel Hernandez)	148	143	1	143	0	143	0	112	28
USF Dr. Athos Procópio de Oliveira (Imperial)	220	225	2	97	1	43	84	75	75
USF Dr. Carlos Roberto Surian (Nova Catanduva equipe I)	101	102	3	97	4	1	0	37	37
USF Dr. Carlos Roberto Surian (Nova Catanduva equipe II)	84	80	2	77	3	0	0	15	15
USF Dr. Carlos Roberto Surian (Nova Catanduva equipe III)	63	60	0	34	7	2	17	17	6

Fonte: Sistema IDS, 2024. Acesso: 03/05/2024. Dados enviados pelas equipes das Unidades Básicas de Saúde, 2024. Acesso em: 24/06/2024.

A tabela 39 mostra os usuários cadastrados com obesidade, obesidade tipo I, tipo II e tipo III, acompanhados pela equipe de saúde, acompanhados em outros serviços de saúde, pela equipe de saúde e outros serviços, sem acompanhamento e número de atendimentos de usuários com obesidade no mês de maio. Nesse caso, deve-se seguir duas fórmulas, uma em que o usuário é dividido pelo grau de obesidade: **USUÁRIOS COM DIAGNÓSTICO DE OBESIDADE TOTAL = USUÁRIOS COM OBESIDADE I + OBESIDADE II + OBESIDADE III**, e outra em que o usuário é dividido pelo seu acompanhamento: **USUÁRIOS COM DIAGNÓSTICO DE OBESIDADE TOTAL = USUÁRIOS ACOMPANHADOS EXCLUSIVAMENTE PELA EQUIPE DE SAÚDE + ACOMPANHADOS EXCLUSIVAMENTE EM OUTROS SERVIÇOS DE SAÚDE + ACOMPANHADOS PELA EQUIPE DE SAÚDE E OUTROS SERVIÇOS + USUÁRIOS SEM ACOMPANHAMENTO**. Onde está grifado a soma não bate.

Tabela 39: Comparativo do número e percentual de pessoas com obesidade, no mês de maio de 2024.

UNIDADES DE SAÚDE	USUÁRIOS COM OBESIDADE								
	USUÁRIOS COM DIAGNÓSTICO DE OBESIDADE TOTAL	OBESIDADE I (>30 E <35KG/M ²)	OBESIDADE II (>35 E <40KG/M ²)	OBESIDADE III (>40KG/M ²)	ACOMPANHADOS EXCLUSIVAMENTE PELA EQUIPE DE SAÚDE	ACOMPANHADOS EXCLUSIVAMENTE EM OUTROS SERVIÇOS DE SAÚDE	ACOMPANHADOS PELA EQUIPE DE SAÚDE E OUTROS SERVIÇOS	SEM ACOMPANHAMENTO	Nº DE ATENDIMENTO DE USUÁRIOS COM DIAGNÓSTICO DE OBESIDADE
	Nº	Nº	Nº	Nº	Nº	Nº	Nº	Nº	Nº
TOTAL	5141	2589	1376	1192	3892	168	584	458	738
USF Dr. Milton Maguollo (Bom Pastor)	650	399	223	60	646	4	0	0	0
USF Dr. Jose Ramiro Madeira (Euclides)	267	95	50	35	153	15	4	93	19
USF Dr. Sergio Banhos (Pachá)	239	87	72	80	239	0	22	0	39
USF Dr. Alcione Nasorri (Solo equipe I)	82	32	19	31	82	0	1	0	2
USF Dr. Alcione Nasorri (Solo equipe II)	106	55	28	20	103	0	2	0	11

USF Dr. Alcione Nasorri (Solo equipe III)	265	212	33	11	242	0	14	0	3
USF Dr. Napoleão Pellicano (Alpino I)	160	97	36	27	159	0	1	0	3
USF Dr. Napoleão Pellicano (Alpino II)	286	189	50	47	145	0	47	0	21
USF Dr. Olavo Barros (Monte Líbano)	259	110	78	71	77	18	45	119	56
USF Dra. Gesabel Clemente Marques de la Haba (Pedro Nechar)	140	76	38	26	137	3	1	3	8
USF Dr. Armindo Mastrocola (Santa Rosa)	203	89	75	38	176	2	24	0	13
UBS Dr. José Barrionuevo (Soto I)	112	35	51	26	112	0	0	0	
UBS Dr. José Barrionuevo (Soto II)	52	24	12	18	51	0	1	0	15
UBS Dr. José Barrionuevo (Soto III)	54	29	7	18	54	0	0	0	
UBS Enf. Diomar José dos Santos (Glória I)	92	37	10	16	63	29	0	0	19
UBS Enf. Diomar José dos Santos (Glória II)	33	12	10	11	24	9	9	0	0
USF Dr. Geraldo Mendonça Uchoa (Lunardelli)	215	120	50	46	167	4	46	0	65
USF Dr. Michel Curi (Nosso Teto equipe I)									
USF Dr. Michel Curi (Nosso Teto equipe II)									
UBS Dr. Francisco Lopes Ladeira (Salles)									
UBS Dr. Vicente Buchianeri (Vertoni I)	39	18	16	5	39	0	0	0	
UBS Dr. Vicente Buchianeri (Vertoni II)	73	43	22	14	23	0	0	0	6
UBS Dr. Luiz Carlos Figueiredo Malheiros (Central I)	4	2	1	1	4	0	0	0	0
UBS Dr. Luiz Carlos Figueiredo Malheiros (Central II)	18	2	3	13	18	0	0	0	2
USF Dr. Sergio da Costa Peres (Del Rey)	287	132	96	59	151	55	68	13	1
USF Dr. José Rocha (Gavioli equipe I)	48	29	16	3	21	5	8	14	14
USF Dr. José Rocha (Gavioli equipe II)									
USF Dr. João Miguel Calil (Santo Antônio)									
USF Dr. Carlos Eduardo Bauab (Theodoro)	124	60	42	22	100	10	14	0	6
USF Dra. Isabel Ettruri (Flamingo equipe I)	290	150	90	50	200	0	0	20	150
USF Dra. Isabel Ettruri (Flamingo equipe II)	201	150	90	50	200	0	0	20	150
USF Dr. José Pio Nogueira de Sá (Gabriel Hernandes)	261	0	0	261	131	0	261	0	120
USF Dr. Athos Procópio de Oliveira (Imperial)	280	171	70	54	265	1	2	12	3
USF Dr. Carlos Roberto Surian (Nova Catanduva equipe I)	219	103	68	48	29	12	14	164	2
USF Dr. Carlos Roberto Surian (Nova Catanduva equipe II)	46	16	9	21	45	1	0	0	2

USF Dr. Carlos Roberto Surian (Nova Catanduva equipe III)	36	15	11	10	36	0	0	0	8
---	----	----	----	----	----	---	---	---	---

Fonte: Dados enviados pelas equipes das Unidades Básicas de Saúde, 2024. Acesso em: 24/06/2024.

4.2 DOENÇAS TRANSMISSÍVEIS

Nas tabelas 40 a 45 temos as doenças transmissíveis (sífilis gestacional, sífilis congênita, sífilis não especificada, HIV, hepatites e hanseníase), por unidades de saúde, no ano de 2024.

Tabela 40: Número de casos novos notificados de sífilis gestacional, por mês, no ano de 2024.

UNIDADES DE SAÚDE	SIFILIS GESTACIONAL - O981												
	JANEIRO	FEVEREIRO	MARÇO	ABRIL	MAIO	JUNHO	JULHO	AGOSTO	SETEMBRO	OUTUBRO	NOVEMBRO	DEZEMBRO	TOTAL
	Nº	Nº	Nº	Nº	Nº	Nº	Nº	Nº	Nº	Nº	Nº	Nº	Nº
TOTAL	0	0	0	3	1								4
USF Dr. Milton Maguollo (Bom Pastor)	0	0	0	0	0								0
USF Dr. Jose Ramiro Madeira (Euclides)	0	0	0	0	0								0
USF Dr. Sergio Banhos (Pachá)	0	0	0	0	0								0
USF Dr. Alcione Nasorri (Solo equipe I)	0	0	0	0	0								0
USF Dr. Alcione Nasorri (Solo equipe II)	0	0	0	0	0								0
USF Dr. Alcione Nasorri (Solo equipe III)	0	0	0	0	0								0
USF Dr. Napoleão Pellicano (Alpino I)	0	0	0	0	0								0
USF Dr. Napoleão Pellicano (Alpino II)	0	0	0	0	0								0
USF Dr. Olavo Barros (Monte Líbano)	0	0	0	1	0								1
USF Dra. Gesabel Clemente Marques de la Haba (Pedro Nechar)	0	0	0	0	0								0
USF Dr. Armino Mastrocola (Santa Rosa)	0	0	0	0	0								0
UBS Dr. José Barrionuevo (Soto equipe I)	0	0	0	0	0								0
UBS Dr. José Barrionuevo (Soto equipe II)	0	0	0	0	0								0
UBS Dr. José Barrionuevo (Soto equipe III)	0	0	0	0	0								0
UBS Enf. Diomar José dos Santos (Glória equipe I)	0	0	0	0	0								0
UBS Enf. Diomar José dos Santos (Glória equipe II)	0	0	0	0	0								0
USF Dr. Geraldo Mendonça Uchoa (Lunardelli)	0	0	0	0	0								0
USF Dr. Michel Curi (Nosso Teto equipe I)	0	0	0	0	0								0
USF Dr. Michel Curi (Nosso Teto equipe II)	0	0	0	0	0								0
UBS Dr. Francisco Lopes Ladeira (Salles)	0	0	0	0	0								0

UBS Dr. Vicente Buchianeri (Vertoni equipe I)	0	0	0	0	0									0
UBS Dr. Vicente Buchianeri (Vertoni equipe II)	0	0	0	0	0									0
UBS Dr. Luiz Carlos Figueiredo Malheiros (Central equipe I)	0	0	0	0	0									0
UBS Dr. Luiz Carlos Figueiredo Malheiros (Central equipe II)	0	0	0	0	0									0
USF Dr. Sergio da Costa Peres (Del Rey)	0	0	0	0	0									0
USF Dr. José Rocha (Gavioli equipe I)	0	0	0	0	0									0
USF Dr. José Rocha (Gavioli equipe II)	0	0	0	2	0									2
USF Dr. João Miguel Calil (Santo Antônio)	0	0	0	0	0									0
USF Dr. Carlos Eduardo Bauab (Theodoro)	0	0	0	0	0									0
USF Dra. Isabel Ettruri (Flamingo equipe I)	0	0	0	0	0									0
USF Dra. Isabel Ettruri (Flamingo equipe II)	0	0	0	0	0									0
USF Dr. José Pio Nogueira de Sá (Gabriel Hernandez)	0	0	0	0	0									0
USF Dr. Athon Procópio de Oliveira (Imperial)	0	0	0	0	1									1
USF Dr. Carlos Roberto Surian (Nova Catanduva equipe I)	0	0	0	0	0									0
USF Dr. Carlos Roberto Surian (Nova Catanduva equipe II)	0	0	0	0	0									0
USF Dr. Carlos Roberto Surian (Nova Catanduva equipe III)	0	0	0	0	0									0

Fonte: SINAN/DEVISA, 2024. Acesso em: 24/06/2024.

Tabela 41: Número de casos novos notificados de sífilis congênita, por mês, no ano de 2024.

UNIDADES DE SAÚDE	SIFILIS CONGÊNITA												
	JANEIRO	FEVEREIRO	MARÇO	ABRIL	MAIO	JUNHO	JULHO	AGOSTO	SETEMBRO	OUTUBRO	NOVEMBRO	DEZEMBRO	TOTAL
	Nº	Nº	Nº	Nº	Nº	Nº	Nº	Nº	Nº	Nº	Nº	Nº	Nº
TOTAL	0	1	2	0	0								3
USF Dr. Milton Maguollo (Bom Pastor)	0	0	0	0	0								0
USF Dr. Jose Ramiro Madeira (Euclides)	0	0	0	0	0								0
USF Dr. Sergio Banhos (Pachá)	0	0	1	0	0								1
USF Dr. Alcione Nasorri (Solo equipe I)	0	0	0	0	0								0
USF Dr. Alcione Nasorri (Solo equipe II)	0	0	0	0	0								0
USF Dr. Alcione Nasorri (Solo equipe III)	0	0	0	0	0								0
USF Dr. Napoleão Pellicano (Alpino I)	0	0	0	0	0								0
USF Dr. Napoleão Pellicano (Alpino II)	0	0	0	0	0								0
USF Dr. Olavo Barros (Monte Líbano)	0	1	0	0	0								1
USF Dra. Gesabel Clemente Marques de la Haba (Pedro Nechar)	0	0	0	0	0								0

USF Dr. Armindo Mastrocola (Santa Rosa)	0	0	0	0	0														0	
UBS Dr. José Barrionuevo (Soto equipe I)	0	0	0	0	0															0
UBS Dr. José Barrionuevo (Soto equipe II)	0	0	0	0	0															0
UBS Dr. José Barrionuevo (Soto equipe III)	0	0	0	0	0															0
UBS Enf. Diomar José dos Santos (Glória equipe I)	0	0	0	0	0															0
UBS Enf. Diomar José dos Santos (Glória equipe II)	0	0	0	0	0															0
USF Dr. Geraldo Mendonça Uchoa (Lunardelli)	0	0	0	0	0															0
USF Dr. Michel Curi (Nosso Teto equipe I)	0	0	1	0	0															1
USF Dr. Michel Curi (Nosso Teto equipe II)	0	0	0	0	0															0
UBS Dr. Francisco Lopes Ladeira (Salles)	0	0	0	0	0															0
UBS Dr. Vicente Buchianeri (Vertoni equipe I)	0	0	0	0	0															0
UBS Dr. Vicente Buchianeri (Vertoni equipe II)	0	0	0	0	0															0
UBS Dr. Luiz Carlos Figueiredo Malheiros (Central equipe I)	0	0	0	0	0															0
UBS Dr. Luiz Carlos Figueiredo Malheiros (Central equipe II)	0	0	0	0	0															0
USF Dr. Sergio da Costa Peres (Del Rey)	0	0	0	0	0															0
USF Dr. José Rocha (Gavioli equipe I)	0	0	0	0	0															0
USF Dr. José Rocha (Gavioli equipe II)	0	0	0	0	0															0
USF Dr. João Miguel Calil (Santo Antônio)	0	0	0	0	0															0
USF Dr. Carlos Eduardo Bauab (Theodoro)	0	0	0	0	0															0
USF Dra. Isabel Etruri (Flamingo equipe I)	0	0	0	0	0															0
USF Dra. Isabel Etruri (Flamingo equipe II)	0	0	0	0	0															0
USF Dr. José Pio Nogueira de Sá (Gabriel Hernandes)	0	0	0	0	0															0
USF Dr. Athos Procópio de Oliveira (Imperial)	0	0	0	0	0															0
USF Dr. Carlos Roberto Surian (Nova Catanduva equipe I)	0	0	0	0	0															0
USF Dr. Carlos Roberto Surian (Nova Catanduva equipe II)	0	0	0	0	0															0
USF Dr. Carlos Roberto Surian (Nova Catanduva equipe III)	0	0	0	0	0															0

Fonte: SINAN/DEVISA, 2024. Acesso em: 24/06/2024.

Tabela 42: Número de casos novos notificados de sífilis não especificada, por mês, no ano de 2024.

UNIDADES DE SAÚDE	SIFILIS NÃO ESPECIFICADA – A539												
	JANEIRO	FEVEREIRO	MARÇO	ABRIL	MAIO	JUNHO	JULHO	AGOSTO	SETEMBRO	OUTUBRO	NOVEMBRO	DEZEMBRO	TOTAL
	Nº	Nº	Nº	Nº	Nº	Nº	Nº	Nº	Nº	Nº	Nº	Nº	Nº
TOTAL	3	6	5	3	7								24
USF Dr. Milton Maguollo (Bom Pastor)	0	0	1	0	1								2
USF Dr. Jose Ramiro Madeira (Euclides)	0	0	0	0	0								0
USF Dr. Sergio Banhos (Pachá)	0	0	0	0	1								1
USF Dr. Alcione Nasorri (Solo equipe I)	0	0	0	1	0								1
USF Dr. Alcione Nasorri (Solo equipe II)	0	1	1	0	0								2
USF Dr. Alcione Nasorri (Solo equipe III)	0	0	0	0	0								0
USF Dr. Napoleão Pellicano (Alpino I)	0	0	0	0	0								0
USF Dr. Napoleão Pellicano (Alpino II)	0	0	0	0	0								0
USF Dr. Olavo Barros (Monte Líbano)	1	0	0	0	3								4
USF Dra. Gesabel Clemente Marques de la Haba (Pedro Nechar)	0	1	0	0	0								1
USF Dr. Armindo Mastrocola (Santa Rosa)	0	0	0	0	0								0
UBS Dr. José Barrionuevo (Soto equipe I)	0	0	0	0	0								0
UBS Dr. José Barrionuevo (Soto equipe II)	0	0	0	0	0								0
UBS Dr. José Barrionuevo (Soto equipe III)	0	0	0	0	0								0
UBS Enf. Diomar José dos Santos (Glória equipe I)	0	0	1	1	0								2
UBS Enf. Diomar José dos Santos (Glória equipe II)	0	0	0	0	0								0
USF Dr. Geraldo Mendonça Uchoa (Lunardelli)	0	0	0	0	0								0
USF Dr. Michel Curi (Nosso Teto equipe I)	0	0	0	0	0								0
USF Dr. Michel Curi (Nosso Teto equipe II)	1	0	0	0	0								1
UBS Dr. Francisco Lopes Ladeira (Salles)	0	0	0	0	0								0
UBS Dr. Vicente Buchianeri (Vertoni equipe I)	0	0	0	0	0								0
UBS Dr. Vicente Buchianeri (Vertoni equipe II)	0	0	0	0	0								0
UBS Dr. Luiz Carlos Figueiredo Malheiros (Central equipe I)	0	0	0	0	0								0
UBS Dr. Luiz Carlos Figueiredo Malheiros (Central equipe II)	0	0	0	0	0								0
USF Dr. Sergio da Costa Peres (Del Rey)	0	0	0	0	0								0
USF Dr. José Rocha (Gavioli equipe I)	0	1	0	0	0								1
USF Dr. José Rocha (Gavioli equipe II)	0	0	0	0	0								0
USF Dr. João Miguel Calil (Santo Antônio)	0	0	0	1	0								1
USF Dr. Carlos Eduardo Bauab (Theodoro)	0	0	0	0	0								0

USF Dra. Isabel Ettruri (Flamingo equipe I)	0	1	1	0	0									2
USF Dra. Isabel Ettruri (Flamingo equipe II)	1	0	0	0	0									1
USF Dr. José Pio Nogueira de Sá (Gabriel Hernandes)	0	0	0	0	0									0
USF Dr. Athos Procópio de Oliveira (Imperial)	0	1	0	0	0									1
USF Dr. Carlos Roberto Surian (Nova Catanduva equipe I)	0	0	1	0	0									1
USF Dr. Carlos Roberto Surian (Nova Catanduva equipe II)	0	1	0	0	0									1
USF Dr. Carlos Roberto Surian (Nova Catanduva equipe III)	0	0	0	0	2									2

Fonte: SINAN/DEVISA, 2024. Acesso em: 24/06/2024.

Tabela 43: Número de casos novos notificados de HIV-AIDS, por mês, no ano de 2024.

UNIDADES DE SAÚDE	HIV- B24												
	JANEIRO	FEVEREIRO	MARÇO	ABRIL	MAIO	JUNHO	JULHO	AGOSTO	SETEMBRO	OUTUBRO	NOVEMBRO	DEZEMBRO	TOTAL
	Nº	Nº	Nº	Nº	Nº	Nº	Nº	Nº	Nº	Nº	Nº	Nº	Nº
TOTAL	4	1	3	3	0								11
USF Dr. Milton Maguollo (Bom Pastor)	0	0	0	0	0								0
USF Dr. Jose Ramiro Madeira (Euclides)	0	0	0	0	0								0
USF Dr. Sergio Banhos (Pachá)	0	0	0	0	0								0
USF Dr. Alcione Nasorri (Solo equipe I)	0	0	0	0	0								0
USF Dr. Alcione Nasorri (Solo equipe II)	1	0	0	0	0								1
USF Dr. Alcione Nasorri (Solo equipe III)	0	0	0	0	0								0
USF Dr. Napoleão Pellicano (Alpino I)	0	1	0	0	0								1
USF Dr. Napoleão Pellicano (Alpino II)	0	0	0	0	0								0
USF Dr. Olavo Barros (Monte Líbano)	0	0	0	0	0								0
USF Dra. Gesabel Clemente Marques de la Haba (Pedro Nechar)	0	0	0	0	0								0
USF Dr. Armino Mastrocola (Santa Rosa)	1	0	0	0	0								1
UBS Dr. José Barrionuevo (Soto equipe I)	0	0	0	0	0								0
UBS Dr. José Barrionuevo (Soto equipe II)	0	0	1	1	0								2
UBS Dr. José Barrionuevo (Soto equipe III)	0	0	0	0	0								0
UBS Enf. Diomar José dos Santos (Glória equipe I)	0	0	0	0	0								0
UBS Enf. Diomar José dos Santos (Glória equipe II)	0	0	0	0	0								0
USF Dr. Geraldo Mendonça Uchoa (Lunardelli)	0	0	0	0	0								0
USF Dr. Michel Curi (Nosso Teto equipe I)	0	0	0	0	0								0
USF Dr. Michel Curi (Nosso Teto equipe II)	0	0	0	0	0								0
UBS Dr. Francisco Lopes Ladeira (Salles)	0	0	0	0	0								0
UBS Dr. Vicente Buchianeri (Vertoni equipe I)	0	0	0	0	0								0

UBS Dr. Vicente Buchianeri (Vertoni equipe II)	0	0	0	0	0									0
UBS Dr. Luiz Carlos Figueiredo Malheiros (Central equipe I)	0	0	1	0	0									1
UBS Dr. Luiz Carlos Figueiredo Malheiros (Central equipe II)	0	0	0	0	0									0
USF Dr. Sergio da Costa Peres (Del Rey)	0	0	0	0	0									0
USF Dr. José Rocha (Gavioli equipe I)	0	0	0	0	0									0
USF Dr. José Rocha (Gavioli equipe II)	0	0	0	0	0									0
USF Dr. João Miguel Calil (Santo Antônio)	1	0	0	0	0									1
USF Dr. Carlos Eduardo Bauab (Theodoro)	0	0	0	1	0									1
USF Dra. Isabel Ettruri (Flamingo equipe I)	0	0	0	0	0									0
USF Dra. Isabel Ettruri (Flamingo equipe II)	0	0	0	0	0									0
USF Dr. José Pio Nogueira de Sá (Gabriel Hernandes)	0	0	1	0	0									1
USF Dr. Athos Procópio de Oliveira (Imperial)	0	0	0	1	0									1
USF Dr. Carlos Roberto Surian (Nova Catanduva equipe I)	1	0	0	0	0									1
USF Dr. Carlos Roberto Surian (Nova Catanduva equipe II)	0	0	0	0	0									0
USF Dr. Carlos Roberto Surian (Nova Catanduva equipe III)	0	0	0	0	0									0

Fonte: SINAN/DEVISA, 2024. Acesso em: 24/06/2024.

Tabela 44: Número de casos novos notificados de Hepatites, por mês, no ano de 2024.

UNIDADES DE SAÚDE	HEPATITE-B19													
	JANEIRO	FEVEREIRO	MARÇO	ABRIL	MAIO	JUNHO	JULHO	AGOSTO	SETEMBRO	OUTUBRO	NOVEMBRO	DEZEMBRO	TOTAL	
	Nº	Nº	Nº	Nº	Nº	Nº	Nº	Nº	Nº	Nº	Nº	Nº	Nº	
TOTAL	3	3	9	2	1									18
USF Dr. Milton Maguollo (Bom Pastor)	0	0	0	0	0									0
USF Dr. Jose Ramiro Madeira (Euclides)	0	0	0	0	0									0
USF Dr. Sergio Banhos (Pachá)	0	1	0	0	0									1
USF Dr. Alcione Nasorri (Solo equipe I)	0	0	0	0	0									0
USF Dr. Alcione Nasorri (Solo equipe II)	0	0	1	1	1									3
USF Dr. Alcione Nasorri (Solo equipe III)	0	0	0	0	0									0
USF Dr. Napoleão Pellicano (Alpino I)	0	0	0	0	0									0
USF Dr. Napoleão Pellicano (Alpino II)	0	0	0	0	0									0
USF Dr. Olavo Barros (Monte Líbano)	1	0	1	1	0									3
USF Dra. Gesabel Clemente Marques de la Haba (Pedro Nechar)	0	0	0	0	0									0
USF Dr. Armindo Mastrocola (Santa Rosa)	0	0	0	0	0									0
UBS Dr. José Barrionuevo (Soto equipe I)	0	0	0	0	0									0

UBS Dr. José Barrionuevo (Soto equipe II)	0	1	0	0	0							1
UBS Dr. José Barrionuevo (Soto equipe III)	0	0	1	0	0							1
UBS Enf. Diomar José dos Santos (Glória equipe I)	0	0	0	0	0							0
UBS Enf. Diomar José dos Santos (Glória equipe II)	0	0	1	0	0							1
USF Dr. Geraldo Mendonça Uchoa (Lunardelli)	0	0	0	0	0							0
USF Dr. Michel Curi (Nosso Teto equipe I)	0	0	1	0	0							1
USF Dr. Michel Curi (Nosso Teto equipe II)	0	0	0	0	0							0
UBS Dr. Francisco Lopes Ladeira (Salles)	0	0	0	0	0							0
UBS Dr. Vicente Buchianeri (Vertoni equipe I)	0	0	0	0	0							0
UBS Dr. Vicente Buchianeri (Vertoni equipe II)	1	1	0	0	0							2
UBS Dr. Luiz Carlos Figueiredo Malheiros (Central equipe I)	0	0	2	0	0							2
UBS Dr. Luiz Carlos Figueiredo Malheiros (Central equipe II)	1	0	0	0	0							1
USF Dr. Sergio da Costa Peres (Del Rey)	0	0	0	0	0							0
USF Dr. José Rocha (Gavioli equipe I)	0	0	1	0	0							1
USF Dr. José Rocha (Gavioli equipe II)	0	0	0	0	0							0
USF Dr. João Miguel Calil (Santo Antônio)	0	0	0	0	0							0
USF Dr. Carlos Eduardo Bauab (Theodoro)	0	0	0	0	0							0
USF Dra. Isabel Ettruri (Flamingo equipe I)	0	0	1	0	0							1
USF Dra. Isabel Ettruri (Flamingo equipe II)	0	0	0	0	0							0
USF Dr. José Pio Nogueira de Sá (Gabriel Hernandez)	0	0	0	0	0							0
USF Dr. Athos Procópio de Oliveira (Imperial)	0	0	0	0	0							0
USF Dr. Carlos Roberto Surian (Nova Catanduva equipe I)	0	0	0	0	0							0
USF Dr. Carlos Roberto Surian (Nova Catanduva equipe II)	0	0	0	0	0							0
USF Dr. Carlos Roberto Surian (Nova Catanduva equipe III)	0	0	0	0	0							0

Fonte: SINAN/DEVISA, 2024. Acesso em: 24/06/2024.

Tabela 45: Número de casos novos notificados de Hanseníase, por mês, no ano de 2024.

UNIDADES DE SAÚDE	HANSENÍASE-A309												
	JANEIRO	FEVEREIRO	MARÇO	ABRIL	MAIO	JUNHO	JULHO	AGOSTO	SETEMBRO	OUTUBRO	NOVEMBRO	DEZEMBRO	TOTAL
	Nº	Nº	Nº	Nº	Nº	Nº	Nº	Nº	Nº	Nº	Nº	Nº	Nº
TOTAL	4	1	0	1	0								6
USF Dr. Milton Maguollo (Bom Pastor)	0	0	0	0	0								0
USF Dr. Jose Ramiro Madeira (Euclides)	0	0	0	0	0								0
USF Dr. Sergio Banhos (Pachá)	0	0	0	0	0								0
USF Dr. Alcione Nasorri (Solo equipe I)	0	0	0	0	0								0
USF Dr. Alcione Nasorri (Solo equipe II)	0	0	0	0	0								0
USF Dr. Alcione Nasorri (Solo equipe III)	1	0	0	0	0								1
USF Dr. Napoleão Pellicano (Alpino I)	0	0	0	0	0								0
USF Dr. Napoleão Pellicano (Alpino II)	0	0	0	0	0								0
USF Dr. Olavo Barros (Monte Líbano)	0	0	0	0	0								0
USF Dra. Gesabel Clemente Marques de la Haba (Pedro Nechar)	0	0	0	0	0								0
USF Dr. Armindo Mastrocola (Santa Rosa)	0	0	0	0	0								0
UBS Dr. José Barrionuevo (Soto equipe I)	0	0	0	0	0								0
UBS Dr. José Barrionuevo (Soto equipe II)	0	0	0	0	0								0
UBS Dr. José Barrionuevo (Soto equipe III)	1	0	0	0	0								1
UBS Enf. Diomar José dos Santos (Glória equipe I)	0	0	0	0	0								0
UBS Enf. Diomar José dos Santos (Glória equipe II)	0	0	0	0	0								0
USF Dr. Geraldo Mendonça Uchoa (Lunardelli)	0	0	0	0	0								0
USF Dr. Michel Curi (Nosso Teto equipe I)	0	0	0	0	0								0
USF Dr. Michel Curi (Nosso Teto equipe II)	0	0	0	0	0								0
UBS Dr. Francisco Lopes Ladeira (Salles)	0	0	0	1	0								1
UBS Dr. Vicente Buchianeri (Vertoni equipe I)	0	0	0	0	0								0
UBS Dr. Vicente Buchianeri (Vertoni equipe II)	0	0	0	0	0								0
UBS Dr. Luiz Carlos Figueiredo Malheiros (Central equipe I)	1	0	0	0	0								1
UBS Dr. Luiz Carlos Figueiredo Malheiros (Central equipe II)	0	0	0	0	0								0
USF Dr. Sergio da Costa Peres (Del Rey)	0	0	0	0	0								0
USF Dr. José Rocha (Gavioli equipe I)	0	0	0	0	0								0
USF Dr. José Rocha (Gavioli equipe II)	0	0	0	0	0								0
USF Dr. João Miguel Calil (Santo Antônio)	0	0	0	0	0								0
USF Dr. Carlos Eduardo Bauab (Theodoro)	0	0	0	0	0								0
USF Dra. Isabel Ettruri (Flamingo equipe I)	0	0	0	0	0								0
USF Dra. Isabel Ettruri (Flamingo equipe II)	0	0	0	0	0								0

USF Dr. José Pio Nogueira de Sá (Gabriel Hernandes)	0	0	0	0	0								0
USF Dr. Athos Procópio de Oliveira (Imperial)	1	1	0	0	0								2
USF Dr. Carlos Roberto Surian (Nova Catanduva equipe I)	0	0	0	0	0								0
USF Dr. Carlos Roberto Surian (Nova Catanduva equipe II)	0	0	0	0	0								0
USF Dr. Carlos Roberto Surian (Nova Catanduva equipe III)	0	0	0	0	0								0

Fonte: SINAN/DEVISA, 2024. Acesso em: 24/06/2024.

4.3 SAÚDE MENTAL

A tabela 46 mostra os usuários cadastrados com transtornos mentais e comportamentais, acompanhados pela equipe de saúde, pela saúde suplementar, pelo CAPS II, pela equipe de saúde e outros serviços e sem acompanhamento, no mês de maio. Deve-se seguir a seguinte fórmula: USUÁRIOS CADASTRADOS TOTAL = USUÁRIOS ACOMPANHADOS EXCLUSIVAMENTE PELA EQUIPE DE SAÚDE + ACOMPANHADOS EXCLUSIVAMENTE NA SAÚDE SUPLEMENTAR + ACOMPANHADOS EXCLUSIVAMENTE NO CAPS II + ACOMPANHADOS PELA EQUIPE DE SAÚDE E OUTROS SERVIÇOS + USUÁRIOS SEM ACOMPANHAMENTO. Onde está grifado a soma não bate.

Tabela 46: Comparativo do número de usuários com transtornos mentais e comportamentais cadastrados, cadastrados e acompanhados pela UBS, na saúde suplementar, no CAPS II, pela equipe de saúde e outros serviços e sem acompanhamento, no mês de maio de 2024.

UNIDADES DE SAÚDE	SAUDE MENTAL - CAPS II						
	USUÁRIOS CADASTRADOS TOTAL	USUÁRIOS CADASTRADOS E ACOMPANHADOS EXCLUSIVAMENTE PELA UBS	ACOMPANHADOS EXCLUSIVAMENTE NA SAÚDE SUPLEMENTAR	ACOMPANHADOS EXCLUSIVAMENTE NO CAPS II	ACOMPANHADOS PELA EQUIPE DE SAÚDE E OUTROS SERVIÇOS	USUÁRIOS CADASTRADOS SEM ACOMPANHAMENTO	Nº DE ATENDIMENTOS DE USUÁRIOS COM TRANSTORNOS MENTAIS E COMPORTAMENTAIS NO MÊS
	Nº	Nº	Nº	Nº	Nº	Nº	Nº
TOTAL	3890	3050	224	223	666	104	1100
USF Dr. Milton Maguollo (Bom Pastor)	144	131	13	13	0	0	73
USF Dr. Jose Ramiro Madeira (Euclides)	116	80	0	6	11	0	81
USF Dr. Sergio Banhos (Pachá)	90	70	3	9	8	0	65
USF Dr. Alcione Nasorri (Solo equipe I)	103	71	0	8	25	0	3
USF Dr. Alcione Nasorri (Solo equipe II)	127	120	0	7	11	0	22
USF Dr. Alcione Nasorri (Solo equipe III)	69	72	0	0	12	0	21

USF Dr. Napoleão Pellicano (Alpino I)	136	128	1	13	134	0	2
USF Dr. Napoleão Pellicano (Alpino II)	41	41	0	6	15	0	10
USF Dr. Olavo Barros (Monte Líbano)	36	17	0	8	11	0	40
USF Dra. Gesabel Clemente Marques de la Haba (Pedro Nechar)	253	208	0	17	26	2	24
USF Dr. Armino Mastrocola (Santa Rosa)	82	61	7	14	0	0	19
UBS Dr. José Barrionuevo (Soto I)	59	59	0	2	0	0	0
UBS Dr. José Barrionuevo (Soto II)	71	71	0	3	0		
UBS Dr. José Barrionuevo (Soto III)	58	81	1	0	1	0	
UBS Enf. Diomar José dos Santos (Glória I)	193	103	90	5	0	0	18
UBS Enf. Diomar José dos Santos (Glória II)	279	169	3	0	107	0	84
USF Dr. Geraldo Mendonça Uchoa (Lunardelli)	130	67	12	10	78	0	100
USF Dr. Michel Curi (Nosso Teto equipe I)							
USF Dr. Michel Curi (Nosso Teto equipe II)							
UBS Dr. Francisco Lopes Ladeira (Salles)							
UBS Dr. Vicente Buchianeri (Vertoni I)	126	110	10	6	0	0	
UBS Dr. Vicente Buchianeri (Vertoni II)	123	90	0	0	37	0	12
UBS Dr. Luiz Carlos Figueiredo Malheiros (Central I)	37	15	0	22	0	0	6
UBS Dr. Luiz Carlos Figueiredo Malheiros (Central II)	130	108	0	12	0	10	
USF Dr. Sergio da Costa Peres (Del Rey)	543	313	69	11	91	59	48
USF Dr. José Rocha (Gavioli equipe I)	65	32	0	0	9	24	61
USF Dr. José Rocha (Gavioli equipe II)							
USF Dr. João Miguel Calil (Santo Antônio)							
USF Dr. Carlos Eduardo Bauab (Theodoro)	314	288	6	4	16	0	58
USF Dra. Isabel Ettruri (Flamingo equipe I)	64	91	3	2	2	1	91
USF Dra. Isabel Ettruri (Flamingo equipe II)	72	91	3	2	2	1	91
USF Dr. José Pio Nogueira de Sá (Gabriel Hernandes)	57	52	0	5	57	0	37
USF Dr. Athos Procópio de Oliveira (Imperial)	186	151	3	32	0	0	44
USF Dr. Carlos Roberto Surian (Nova Catanduva equipe I)	78	74	0	2	2	0	51
USF Dr. Carlos Roberto Surian (Nova Catanduva equipe II)	64	58	0	0	6	0	18
USF Dr. Carlos Roberto Surian (Nova Catanduva equipe III)	44	28	0	4	5	7	21

Fonte: Dados enviados pelas equipes das Unidades Básicas de Saúde, 2024. Acesso em: 24/06/2024.

A tabela 47 mostra os usuários cadastrados com uso abusivo de álcool e outras drogas, acompanhados pela equipe de saúde, pela saúde suplementar, pelo CAPS AD, pela equipe de saúde e outros serviços e sem acompanhamento no mês de maio enviados pelas unidades de saúde. Deve-se seguir a seguinte

fórmula: USUÁRIOS CADASTRADOS TOTAL = USUÁRIOS ACOMPANHADOS EXCLUSIVAMENTE PELA EQUIPE DE SAÚDE + ACOMPANHADOS EXCLUSIVAMENTE NA SAÚDE SUPLEMENTAR + ACOMPANHADOS EXCLUSIVAMENTE NO CAPS AD + ACOMPANHADOS PELA EQUIPE DE SAÚDE E OUTROS SERVIÇOS + USUÁRIOS SEM ACOMPANHAMENTO. Onde está grifado a soma não bate.

Tabela 47: Comparativo do número de usuários com transtornos mentais e comportamentais cadastrados, cadastrados e acompanhados pela UBS, na saúde suplementar, no CAPS AD, pela equipe de saúde e outros serviços e sem acompanhamento, no mês de maio de 2024.

UNIDADES DE SAÚDE	SAUDE MENTAL - CAPS AD						Nº DE ATENDIMENTOS DE USUÁRIOS COM USO ABUSIVO DE ÁCOOL E OUTRAS DROGAS NO MÊS
	USUÁRIOS CADASTRADOS TOTAL	USUÁRIOS CADASTRADOS E ACOMPANHADOS EXCLUSIVAMENTE PELA UBS	ACOMPANHADOS NA SAÚDE SUPLEMENTAR EXCLUSIVAMENTE	ACOMPANHADOS NO CAPS AD EXCLUSIVAMENTE	ACOMPANHADOS PELA EQUIPE DE SAÚDE E OUTROS SERVIÇOS	USUÁRIOS CADASTRADOS SEM ACOMPANHAMENTO	
	Nº	Nº	Nº	Nº	Nº	Nº	
TOTAL	2225	1218	242	136	428	137	166
USF Dr. Milton Maguollo (Bom Pastor)	223	153	57	57	0	0	52
USF Dr. Jose Ramiro Madeira (Euclides)	19	5	2	0	2	10	0
USF Dr. Sergio Banhos (Pachá)	114	43	0	4	0	0	3
USF Dr. Alcione Nasorri (Solo equipe I)	30	21	0	0	9	0	1
USF Dr. Alcione Nasorri (Solo equipe II)	30	25	0	0	0	3	7
USF Dr. Alcione Nasorri (Solo equipe III)	74	48	0	5	5	0	14
USF Dr. Napoleão Pellicano (Alpino I)	22	12	0	0	10	0	4
USF Dr. Napoleão Pellicano (Alpino II)	209	5	4	0	0	0	1
USF Dr. Olavo Barros (Monte Líbano)	12	9	0	3	0	0	10
USF Dra. Gesabel Clemente Marques de la Haba (Pedro Nechar)	38	5	0	15	2	16	5
USF Dr. Armindo Mastrocola (Santa Rosa)	204	156	93	6	0	0	46
UBS Dr. José Barrionuevo (Soto I)	4		0	0	4	3	1
UBS Dr. José Barrionuevo (Soto II)	16	16	0	0	0	0	0
UBS Dr. José Barrionuevo (Soto III)	83	81	1	0	1	0	
UBS Enf. Diomar José dos Santos (Glória I)	67	18	49	0	0	0	6
UBS Enf. Diomar José dos Santos (Glória II)	15	8	0	0	2	5	1
USF Dr. Geraldo Mendonça Uchoa (Lunardelli)	110	100	5	9	117	0	9
USF Dr. Michel Curi (Nosso Teto equipe I)							
USF Dr. Michel Curi (Nosso Teto equipe II)							
UBS Dr. Francisco Lopes Ladeira (Salles)							
UBS Dr. Vicente Buchianeri (Vertoni I)	158	130	5	3	0	0	

UBS Dr. Vicente Buchianeri (Vertoni II)	157	0	0	0	140	17	3
UBS Dr. Luiz Carlos Figueiredo Malheiros (Central I)	2	0	0	2	0	0	0
UBS Dr. Luiz Carlos Figueiredo Malheiros (Central II)	64	6	0	2	0	58	0
USF Dr. Sergio da Costa Peres (Del Rey)	56	14	0	11	7	24	0
USF Dr. José Rocha (Gavioli equipe I)	79	79	0	0	0	0	6
USF Dr. José Rocha (Gavioli equipe II)							
USF Dr. João Miguel Calil (Santo Antônio)							
USF Dr. Carlos Eduardo Bauab (Theodoro)	35	21	6	4	2	1	4
USF Dra. Isabel Ettruri (Flamingo equipe I)	50	40	5	5	0	0	20
USF Dra. Isabel Ettruri (Flamingo equipe II)							
USF Dr. José Pio Nogueira de Sá (Gabriel Hernandez)	17	13	0	4	17	0	12
USF Dr. Athos Procópio de Oliveira (Imperial)	128	70	3	0	58	0	10
USF Dr. Carlos Roberto Surian (Nova Catanduva equipe I)	149	85	12	6	47	0	15
USF Dr. Carlos Roberto Surian (Nova Catanduva equipe II)	53	49	0	0	4	0	2
USF Dr. Carlos Roberto Surian (Nova Catanduva equipe III)	7	6	0	0	1	0	2

Fonte: Dados enviados pelas equipes das Unidades Básicas de Saúde, 2024. Acesso em: 24/06/2024.

4.4 PESSOAS COM DEFICIÊNCIAS

A tabela 48 mostra os usuários cadastrados com deficiência, acompanhados pela equipe de saúde, pela saúde suplementar, pelo CRI, pela equipe de saúde e outros serviços e sem acompanhamento, no mês de maio enviados pelas unidades de saúde, e também a comparação com o sistema MV. Deve-se seguir a seguinte fórmula: $USUÁRIOS\ CADASTRADOS\ TOTAL = USUÁRIOS\ ACOMPANHADOS\ EXCLUSIVAMENTE\ PELA\ EQUIPE\ DE\ SAÚDE + ACOMPANHADOS\ EXCLUSIVAMENTE\ NA\ SAÚDE\ SUPLEMENTAR + ACOMPANHADOS\ EXCLUSIVAMENTE\ NO\ CRI + ACOMPANHADOS\ PELA\ EQUIPE\ DE\ SAÚDE\ E\ OUTROS\ SERVIÇOS + USUÁRIOS\ SEM\ ACOMPANHAMENTO$. Onde está grifado a soma não bate.

Tabela 48: Comparativo do número de pessoas com deficiências cadastradas, cadastradas e acompanhadas pela UBS, acompanhadas na saúde suplementar, no CRI, pela equipe de saúde e outros serviços e sem acompanhamento, no mês de maio de 2024.

UNIDADES DE SAÚDE	USUÁRIOS COM DEFICIÊNCIA							
	USUÁRIOS CADASTRADOS TOTAL MV	USUÁRIOS CADASTRADOS TOTAL	USUÁRIOS CADASTRADOS E ACOMPANHADOS EXCLUSIVAMENTE PELA UBS	ACOMPANHADOS EXCLUSIVAMENTE NA SAÚDE SUPLEMENTAR	ACOMPANHADOS EXCLUSIVAMENTE NO CRI	ACOMPANHADOS PELA EQUIPE DE SAÚDE E OUTROS SERVIÇOS	USUÁRIOS CADASTRADOS SEM ACOMPANHAMENTO	Nº DE ATENDIMENTOS DE USUÁRIOS COM DEFICIÊNCIA NO MÊS
	Nº	Nº	Nº	Nº	Nº	Nº	Nº	Nº
TOTAL	2040	1399	1053	97	106	262	14	145
USF Dr. Milton Maguollo (Bom Pastor)	107	272	249	13	10	3	0	65
USF Dr. Jose Ramiro Madeira (Euclides)	58	52	40	7	1	2	1	2
USF Dr. Sergio Banhos (Pachá)	109	94	94	0	5	0	0	3
USF Dr. Alcione Nasorri (Solo equipe I)	48	38	31	3	0	4	0	1
USF Dr. Alcione Nasorri (Solo equipe II)	50	42	41	0	0	1	0	0
USF Dr. Alcione Nasorri (Solo equipe III)	85	81	78	0	0	3	0	3
USF Dr. Napoleão Pellicano (Alpino I)	54	36	36	0	36	0	0	3
USF Dr. Napoleão Pellicano (Alpino II)	44	13	13	0	0	13	0	1
USF Dr. Olavo Barros (Monte Líbano)	61	29	24	2	2	1	0	0
USF Dra. Gesabel Clemente Marques de la Haba (Pedro Nechar)	64	42	37	0	0	5	0	2
USF Dr. Armindo Mastrocola (Santa Rosa)	103	70	31	4	35	2	0	5
UBS Dr. José Barrionuevo (Soto I)	17	6	6	6	6	0	1	0
UBS Dr. José Barrionuevo (Soto II)	24	7	7	0	0	0	0	3
UBS Dr. José Barrionuevo (Soto III)	31	9	9	0	0	0	0	
UBS Enf. Diomar José dos Santos (Glória I)	35	22	14	8	0	0	0	7
UBS Enf. Diomar José dos Santos (Glória II)	21	4	2	0	0	2	0	1
USF Dr. Geraldo Mendonça Uchoa (Lunardelli)	50	90	67	12	10	78	0	20
USF Dr. Michel Curi (Nosso Teto equipe I)	30							
USF Dr. Michel Curi (Nosso Teto equipe II)	28							
UBS Dr. Francisco Lopes Ladeira (Salles)	141							
UBS Dr. Vicente Buchianeri (Vertoni I)	93	91	91	0	0	0	0	
UBS Dr. Vicente Buchianeri (Vertoni II)	69	89	0	0	0	89	0	6
UBS Dr. Luiz Carlos Figueiredo Malheiros (Central I)	44	3	1	0	0	2	0	0
UBS Dr. Luiz Carlos Figueiredo Malheiros (Central II)	46	35	21	14	0	0	0	2
USF Dr. Sergio da Costa Peres (Del Rey)	71	61	14	15	1	21	10	0
USF Dr. José Rocha (Gavioli equipe I)	87	31	12	8	0	11	0	2
USF Dr. José Rocha (Gavioli equipe II)	30							

USF Dr. João Miguel Calil (Santo Antônio)	71							
USF Dr. Carlos Eduardo Bauab (Theodoro)	77	60	18	2	0	5	2	1
USF Dra. Isabel Ettruri (Flamingo equipe I)	39	10	10	0	0	0	0	2
USF Dra. Isabel Ettruri (Flamingo equipe II)	60							
USF Dr. José Pio Nogueira de Sá (Gabriel Hernandez)	50	18	18	0	0	18	0	8
USF Dr. Athos Procópio de Oliveira (Imperial)	79	47	46	0	0	1	0	5
USF Dr. Carlos Roberto Surian (Nova Catanduva equipe I)	26	24	24	0	0	0	0	1
USF Dr. Carlos Roberto Surian (Nova Catanduva equipe II)	26	16	13	3	0	0	0	1
USF Dr. Carlos Roberto Surian (Nova Catanduva equipe III)	12	7	6	0	0	1	0	1

Fonte: Sistema IDS, 2024. Acesso: 03/05/2024. Dados enviados pelas equipes das Unidades Básicas de Saúde, 2024. Acesso em: 24/06/2024.

4.5 ACAMADOS E RESTRITOS

A tabela 49 mostra o número de acamados e restritos por unidades de saúde no mês de maio enviados pelas unidades de saúde, e também a comparação com o sistema MV.

Tabela 49: Comparativo do número de pessoas acamadas e restritas, no mês de maio de 2024.

UNIDADES DE SAÚDE	ACAMADOS MV	DOMICILIADO MV	TOTAL IDS	ACAMADOS	DOMICILIADO	TOTAL	Nº DE ATENDIMENTOS A USUÁRIOS ACAMADOS/DOMICILIADOS NO MÊS	Nº DE ATENDIMENTOS A USUÁRIOS ACAMADOS/DOMICILIADOS EM ACOMPANHAMENTO PELO EMAD NO MÊS
	Nº	Nº	Nº	Nº	Nº	Nº	Nº	Nº
TOTAL	305	1034	1339	209	695	904	392	79
USF Dr. Milton Maguollo (Bom Pastor)	5	49	54	5	45	50	10	4
USF Dr. Jose Ramiro Madeira (Euclides)	6	16	22	5	15	20	15	1
USF Dr. Sergio Banhos (Pachá)	2	19	21	2	17	19	8	1
USF Dr. Alcione Nasorri (Solo equipe I)	10	32	42	10	28	38	14	1
USF Dr. Alcione Nasorri (Solo equipe II)	5	40	45	5	41	46	20	0
USF Dr. Alcione Nasorri (Solo equipe III)	10	37	47	9	36	45	19	10
USF Dr. Napoleão Pellicano (Alpino I)	5	26	31	3	6	9	9	0
USF Dr. Napoleão Pellicano (Alpino II)	7	11	18	3	6	9	9	0
USF Dr. Olavo Barros (Monte Líbano)	12	28	40	4	19	23	10	1

USF Dra. Gesabel Clemente Marques de la Haba (Pedro Nechar)	11	29	40	3	14	17	17	0
USF Dr. Armino Mastrocola (Santa Rosa)	21	43	64	14	22	36	15	1
UBS Dr. José Barrionuevo (Soto I)	7	13	20	5	13	18	9	1
UBS Dr. José Barrionuevo (Soto II)	7	17	24	1	14	15	7	0
UBS Dr. José Barrionuevo (Soto III)	7	21	28	3	11	14	7	0
UBS Enf. Diomar José dos Santos (Glória I)	6	13	19	5	11	16	11	0
UBS Enf. Diomar José dos Santos (Glória II)	2	11	13	1	34	35	28	0
USF Dr. Geraldo Mendonça Uchoa (Lunardelli)	11	72	83	9	65	74		2
USF Dr. Michel Curi (Nosso Teto equipe I)	7	38	45			0		
USF Dr. Michel Curi (Nosso Teto equipe II)	8	18	26			0		
UBS Dr. Francisco Lopes Ladeira (Salles)	28	60	88			0		
UBS Dr. Vicente Buchianeri (Vertoni I)	12	46	58	12	46	58	8	2
UBS Dr. Vicente Buchianeri (Vertoni II)	9	15	24	7	14	21	8	2
UBS Dr. Luiz Carlos Figueiredo Malheiros (Central I)	10	16	26	10	7	17	5	1
UBS Dr. Luiz Carlos Figueiredo Malheiros (Central II)	11	13	24	4	11	15	5	1
USF Dr. Sergio da Costa Peres (Del Rey)	6	5	11	6	7	13	8	1
USF Dr. José Rocha (Gavioli equipe I)	4	40	44	6	28	34	13	0
USF Dr. José Rocha (Gavioli equipe II)	6	12	18			0		
USF Dr. João Miguel Calil (Santo Antônio)	14	69	83			0		
USF Dr. Carlos Eduardo Bauab (Theodoro)	15	44	59	2	11	13	40	1
USF Dra. Isabel Ettruri (Flamingo equipe I)	12	34	46	11	59	70	26	26
USF Dra. Isabel Ettruri (Flamingo equipe II)	19	77	96	54	65	119	26	23
USF Dr. José Pio Nogueira de Sá (Gabriel Hernandes)	1	16	17	2	16	18	6	0
USF Dr. Athos Procópio de Oliveira (Imperial)	2	20	22	1	10	11	9	0
USF Dr. Carlos Roberto Surian (Nova Catanduva equipe I)	1	15	16	1	10	11	11	0
USF Dr. Carlos Roberto Surian (Nova Catanduva equipe II)	3	14	17	3	10	13	12	0
USF Dr. Carlos Roberto Surian (Nova Catanduva equipe III)	3	5	8	3	4	7	7	0

Fonte: Sistema IDS, 2024. Acesso: 03/05/2024. Dados enviados pelas equipes das Unidades Básicas de Saúde, 2024. Acesso em: 24/06/2024.

4.6 PRINCIPAIS CIDS DAS UNIDADES BÁSICAS DE SAÚDE

A tabela 50 mostra os principais CIDs registrados pelos médicos da estratégia da saúde da família e os médicos clínicos, pediatras e ginecologistas das UBS, no mês de maio de 2024.

Tabela 50: Principais CIDs registrados pelos médicos da estratégia de saúde da família e médicos clínicos, pediatras e ginecologistas das UBS, no mês de maio de 2024.

PRINCIPAIS CIDS REGISTRADOS - MAIO 2024			
Código	Descrição do CID	Quant.	%
A90	DENGUE [DENGUE CLASSICO]	3.260	12,22
I10	HIPERTENSAO ESSENCIAL (PRIMARIA)	3.084	11,56
Z760	EMISSAO DE PRESCRICAO DE REPETICAO	891	3,34
Z000	EXAME MEDICO GERAL	860	3,22
E11	DIABETES MELLITUS NAO-INSULINO-DEPENDENTE	647	2,43
Z760	OUTRAS CIRCUNSTANCIAS	604	2,26
J00	NASOFARINGITE AGUDA [RESFRIADO COMUM]	524	1,96
F41	TRANSTORNOS ANSIOSOS	521	1,95
J11	INFLUENZA (GRIPE) DEVIDA A VIRUS NAO IDENTIFICADO	487	1,83
F411	ANSIEDADE GENERALIZADA	432	1,62

Fonte: Sistema IDS, 2024. Acesso: 11/06/2024.

4.7 PRINCIPAIS CIDS DA UNIDADE DE PRONTO ATENDIMENTO – UPA

A tabela 51 mostra os principais CIDs registrados na Unidade de Pronto Atendimento Dr. Atilio C Cypriano - UPA, no mês de maio de 2024.

Tabela 51: CIDs registrados por médicos da UPA, no mês de maio de 2024.

UPA - UNIDADE DE PRONTO ATENDIMENTO DR ATILIO C CYPRIANO- MAIO 2024			
Código	Descrição do CID	Quant.	%
A90	DENGUE [DENGUE CLASSICO]	4373	17,60
J00	NASOFARINGITE AGUDA [RESFRIADO COMUM]	1032	4,15
M791	MIALGIA	948	3,81
R05	TOSSE	832	3,35
R11	NAUSEA E VOMITOS	819	3,30
R10	DOR ABDOMINAL E PELVICA	689	2,77
A09	DIARREIA E GASTROENTERITE DE ORIGEM INFECCIOSA PRESUMIVEL	656	2,64
J11	INFLUENZA (GRIPE) DEVIDA A VIRUS NAO IDENTIFICADO	645	2,60
R51	CEFALEIA	509	2,05
R50	FEBRE DE ORIGEM DESCONHECIDA E DE OUTRAS ORIGENS	448	1,80

Fonte: Sistema IDS, 2024. Acesso: 12/06/2024.

5. MORTALIDADE

A seguir será mostrado o número de óbitos por mês de residentes do município de Catanduva, CIDs dos óbitos por sexo e óbitos por local. A tabela 52 mostra o número de óbitos por mês e por unidade de saúde.

Tabela 52: Número de óbitos, por unidade de saúde, por mês, no ano de 2024.

UNIDADES DE SAÚDE	ÓBITOS POR MÊS													TOTAL
	JANEIRO	FEVEREIRO	MARÇO	ABRIL	MAIO	JUNHO	JULHO	AGOSTO	SETEMBRO	OUTUBRO	NOVEMBRO	DEZEMBRO		
	Nº	Nº	Nº	Nº	Nº	Nº	Nº	Nº	Nº	Nº	Nº	Nº		
TOTAL	98	90	92	103	117								500	
USF Dr. Milton Maguollo (Bom Pastor)	0	1	0	2	5								8	
USF Dr. Jose Ramiro Madeira (Euclides)	3	3	3	2	5								16	
USF Dr. Sergio Banhos (Pachá)	0	1	0	1	2								4	
USF Dr. Alcione Nasorri (Solo equipe I)	2	2	2	0	1								7	
USF Dr. Alcione Nasorri (Solo equipe II)	3	1	0	6	2								12	
USF Dr. Alcione Nasorri (Solo equipe III)	4	0	1	2	5								12	
USF Dr. Napoleão Pellicano (Alpino I)	4	0	2	0	2								8	
USF Dr. Napoleão Pellicano (Alpino II)	1	3	2	0	0								6	

USF Dr. Olavo Barros (Monte Líbano)	2	1	0	4	3								10
USF Dra. Gesabel Clemente Marques de la Haba (Pedro Nechar)	2	1	4	1	0								8
USF Dr. Armindo Mastrocola (Santa Rosa)	2	4	4	5	3								18
UBS Dr. José Barrionuevo (Soto equipe I)	4	1	0	7	4								16
UBS Dr. José Barrionuevo (Soto equipe II)	2	3	1	6	3								15
UBS Dr. José Barrionuevo (Soto equipe III)	7	3	3	3	7								23
UBS Enf. Diomar José dos Santos (Glória equipe I)	2	2	3	1	1								9
UBS Enf. Diomar José dos Santos (Glória equipe II)	2	3	4	4	3								16
USF Dr. Geraldo Mendonça Uchoa (Lunardelli)	4	5	5	8	3								25
USF Dr. Michel Curi (Nosso Teto equipe I)	2	0	2	3	3								10
USF Dr. Michel Curi (Nosso Teto equipe II)	3	1	2	2	2								10
UBS Dr. Francisco Lopes Ladeira (Salles)	8	4	5	9	5								31
UBS Dr. Vicente Buchianeri (Vertoni equipe I)	4	1	1	2	8								16
UBS Dr. Vicente Buchianeri (Vertoni equipe II)	2	1	5	3	4								15
UBS Dr. Luiz Carlos Figueiredo Malheiros (Central equipe I)	8	9	7	10	16								50
UBS Dr. Luiz Carlos Figueiredo Malheiros (Central equipe II)	2	9	4	1	5								21
USF Dr. Sergio da Costa Peres (Del Rey)	1	3	3	4	3								14
USF Dr. José Rocha (Gavioli equipe I)	2	0	2	0	4								8
USF Dr. José Rocha (Gavioli equipe II)	0	4	2	1	3								10
USF Dr. João Miguel Calil (Santo Antônio)	6	6	4	3	2								21
USF Dr. Carlos Eduardo Bauab (Theodoro)	5	5	4	4	1								19
USF Dra. Isabel Etruri (Flamingo equipe I)	3	3	4	1	4								15
USF Dra. Isabel Etruri (Flamingo equipe II)	3	0	4	3	1								11
USF Dr. José Pio Nogueira de Sá (Gabriel Hernandes)	2	2	3	2	2								11
USF Dr. Athos Procópio de Oliveira (Imperial)	0	4	1	0	2								7
USF Dr. Carlos Roberto Surian (Nova Catanduva equipe I)	2	4	0	3	1								10
USF Dr. Carlos Roberto Surian (Nova Catanduva equipe II)	0	0	1	0	1								2
USF Dr. Carlos Roberto Surian (Nova Catanduva equipe III)	1	0	3	0	1								5

Fonte: SMS/DEVISA/SIM, 2024. Acesso em: 18/06/2024.

Na tabela 53, podemos ver as principais causas de óbito entre o total de óbitos entre os homens, e o total de óbitos entre as mulheres, no mês de maio.

Tabela 53: Principais causas de óbito, por CID e por sexo, no mês de maio de 2024.

CLASSIFICAÇÃO	CID	MASCULINO		
		DESCRIÇÃO	Nº	%
1º	I219	Infarto agudo do miocárdio não especificado	4	6,35
2º	A90	Dengue [dengue clássico]	3	4,76
2º	C349	Neoplasia maligna dos brônquios ou pulmões, não especificado	3	4,76
2º	J189	Pneumonia não especificada	3	4,76
2º	C19	Neoplasia maligna da junção retossigmóide	3	4,76
2º	C61	Neoplasia maligna da próstata	3	4,76
3º	R98	Morte sem assistência	2	3,17
3º	I420	Cardiomiopatia dilatada	2	3,17
3º	I64	Acidente vascular cerebral, não especificado como hemorrágico ou isquêmico	2	3,17
CLASSIFICAÇÃO	CID	FEMININO		
		DESCRIÇÃO	Nº	%
1º	J440	Doença pulmonar obstrutiva crônica com infecção respiratória aguda do trato respiratório inferior	5	9,26
2º	I219	Infarto agudo do miocárdio não especificado	2	3,70
2º	A90	Dengue [dengue clássico]	2	3,70
2º	G309	Doença de Alzheimer não especificada	2	3,70
2º	I678	Outras doenças cerebrovasculares especificadas	2	3,70
2º	C541	Neoplasia maligna do endométrio	2	3,70
2º	I694	Sequelas de acidente vascular cerebral não especificado como hemorrágico ou isquêmico	2	3,70
2º	J159	Pneumonia bacteriana não especificada	2	3,70

Fonte: SMS/DEVISA/SIM, 2024. Acesso em: 18/06/2024.

Na tabela 54 podemos ver todos os CID de mortalidade do mês de maio por sexo. Os óbitos masculinos representam 53,85% do total com 63 óbitos, o sexo feminino teve 54 óbitos representando 46,15% do total de mortes.

Tabela 54: Número de óbitos, por CID e por sexo, no mês de maio de 2024.

CID	DESCRIÇÃO	MASCULINO		FEMININO		Nº TOTAL	
		Nº	%	Nº	%	Nº	%
I219	Infarto agudo do miocárdio não especificado	4	3,42	2	1,71	6	5,13
J440	Doença pulmonar obstrutiva crônica com infecção respiratória aguda do trato respiratório inferior	1	0,85	5	4,27	6	5,13
A90	Dengue [dengue clássico]	3	2,56	2	1,71	5	4,27
C349	Neoplasia maligna dos brônquios ou pulmões, não especificado	3	2,56	1	0,85	4	3,42
J189	Pneumonia não especificada	3	2,56	1	0,85	4	3,42

C19	Neoplasia maligna da junção retossigmóide	3	2,56	0	0,00	3	2,56
C61	Neoplasia maligna da próstata	3	2,56	0	0,00	3	2,56
G309	Doença de Alzheimer não especificada	1	0,85	2	1,71	3	2,56
I678	Outras doenças cerebrovasculares especificadas	1	0,85	2	1,71	3	2,56
R98	Morte sem assistência	2	1,71	1	0,85	3	2,56
C541	Neoplasia maligna do endométrio	0	0,00	2	1,71	2	1,71
I10	Hipertensão essencial (primária)	1	0,85	1	0,85	2	1,71
I259	Doença isquêmica crônica do coração não especificada	1	0,85	1	0,85	2	1,71
I420	Cardiomiopatia dilatada	2	1,71	0	0,00	2	1,71
I64	Acidente vascular cerebral, não especificado como hemorrágico ou isquêmico	2	1,71	0	0,00	2	1,71
I694	Sequelas de acidente vascular cerebral não especificado como hemorrágico ou isquêmico	0	0,00	2	1,71	2	1,71
J159	Pneumonia bacteriana não especificada	0	0,00	2	1,71	2	1,71
J180	Broncopneumonia não especificada	1	0,85	1	0,85	2	1,71
J690	Pneumonite devida a alimento ou vômito	1	0,85	1	0,85	2	1,71
A047	Enterocolite devida a Clostridium difficile	0	0,00	1	0,85	1	0,85
A09	Diarreia e gastroenterite de origem infecciosa presumível	0	0,00	1	0,85	1	0,85
C159	Neoplasia maligna do esôfago, não especificado	0	0,00	1	0,85	1	0,85
C189	Neoplasia maligna do cólon, não especificado	1	0,85	0	0,00	1	0,85
C240	Neoplasia maligna das vias biliares extra-hepáticas	1	0,85	0	0,00	1	0,85
C260	Neoplasia maligna do trato intestinal, parte não especificada	1	0,85	0	0,00	1	0,85
C329	Neoplasia maligna da laringe, não especificada	1	0,85	0	0,00	1	0,85
C414	Neoplasia maligna dos ossos da pelve, sacro e cóccix	1	0,85	0	0,00	1	0,85
C480	Neoplasia maligna do retroperitônio	0	0,00	1	0,85	1	0,85
C492	Neoplasia maligna do tecido conjuntivo e tecidos moles dos membros inferiores, incluindo quadril	1	0,85	0	0,00	1	0,85
C549	Neoplasia maligna do corpo do útero, não especificado	0	0,00	1	0,85	1	0,85
C679	Neoplasia maligna da bexiga, sem outras especificações	1	0,85	0	0,00	1	0,85
C710	Neoplasia maligna do cérebro, exceto lobos e ventrículos	0	0,00	1	0,85	1	0,85
C788	Neoplasia maligna secundária de outros órgãos digestivos e não especificados	0	0,00	1	0,85	1	0,85
C920	Leucemia mieloide aguda	1	0,85	0	0,00	1	0,85
D381	Neoplasia de comportamento incerto ou desconhecido da traqueia, brônquios e pulmão	0	0,00	1	0,85	1	0,85
E101	Diabetes mellitus insulino dependente - com cetoacidose	0	0,00	1	0,85	1	0,85
E105	Diabetes mellitus insulino dependente - com complicações circulatórias periféricas	0	0,00	1	0,85	1	0,85
E109	Diabetes mellitus insulino dependente - sem complicações	1	0,85	0	0,00	1	0,85
E142	Diabetes mellitus não especificado - com complicações renais	1	0,85	0	0,00	1	0,85
E149	Diabetes mellitus não especificado - sem complicações	1	0,85	0	0,00	1	0,85

G10	Doença de Huntington	0	0,00	1	0,85	1	0,85
G20	Doença de Parkinson	1	0,85	0	0,00	1	0,85
G409	Epilepsia, não especificada	0	0,00	1	0,85	1	0,85
I110	Doença cardíaca hipertensiva com insuficiência cardíaca (congestiva)	0	0,00	1	0,85	1	0,85
I258	Outras formas de doença isquêmica crônica do coração	0	0,00	1	0,85	1	0,85
I48	Flutter' e fibrilação atrial	0	0,00	1	0,85	1	0,85
I500	Insuficiência cardíaca congestiva	1	0,85	0	0,00	1	0,85
I501	Insuficiência ventricular esquerda	1	0,85	0	0,00	1	0,85
I609	Hemorragia subaracnóide não especificada	1	0,85	0	0,00	1	0,85
I619	Hemorragia intracerebral não especificada	1	0,85	0	0,00	1	0,85
J100	Influenza com pneumonia devida a outro vírus da influenza [gripe] identificado	0	0,00	1	0,85	1	0,85
J129	Pneumonia viral não especificada	0	0,00	1	0,85	1	0,85
J18	Pneumonia por microrganismo não especificada	1	0,85	0	0,00	1	0,85
J449	Doença pulmonar obstrutiva crônica não especificada	0	0,00	1	0,85	1	0,85
K461	Hérnia abdominal não especificada com gangrena	1	0,85	0	0,00	1	0,85
K559	Transtorno vascular do intestino, sem outra especificação	1	0,85	0	0,00	1	0,85
K566	Outras formas de obstrução intestinal, e as não especificadas	0	0,00	1	0,85	1	0,85
K767	Síndrome hepatorenal	1	0,85	0	0,00	1	0,85
K802	Calculose da vesícula biliar sem colecistite	0	0,00	1	0,85	1	0,85
K852	Pancreatite aguda induzida por álcool	1	0,85	0	0,00	1	0,85
K920	Hematêmese	1	0,85	0	0,00	1	0,85
L089	Infecção localizada da pele e do tecido subcutâneo, não especificada	1	0,85	0	0,00	1	0,85
N189	Insuficiência renal crônica não especificada	0	0,00	1	0,85	1	0,85
N390	Infecção do trato urinário de localização não especificada	0	0,00	1	0,85	1	0,85
P021	Feto e recém-nascido afetados por outras formas de descolamento da placenta e hemorragia	1	0,85	0	0,00	1	0,85
P239	Pneumonia congênita não especificada	0	0,00	1	0,85	1	0,85
P95	Morte fetal de causa não especificada	1	0,85	0	0,00	1	0,85
Q042	Holoprosencefalia	0	0,00	1	0,85	1	0,85
Q336	Hipoplasia e displasia do pulmão	0	0,00	1	0,85	1	0,85
R99	Outras causas mal definidas e as não especificadas de mortalidade	1	0,85	0	0,00	1	0,85
V041	Pedestre traumatizado em colisão com um veículo de transporte pesado ou com um ônibus - acidente de trânsito	1	0,85	0	0,00	1	0,85
V234	Motociclista traumatizado em colisão com um automóvel [carro], 'pick up' ou caminhonete - condutor traumatizado em um acidente de trânsito	1	0,85	0	0,00	1	0,85
V495	Passageiro traumatizado em colisão com outros veículos e com veículos não especificados, a motor, em um acidente de trânsito	0	0,00	1	0,85	1	0,85
X598	Exposição a fator não especificado causando outro traumatismo e traumatismo não especificado	1	0,85	0	0,00	1	0,85

X804	Lesão autoprovocada intencionalmente por precipitação de um lugar elevado - rua e estrada	1	0,85	0	0,00	1	0,85
X82	Lesão autoprovocada intencionalmente por impacto de um veículo a motor	0	0,00	1	0,85	1	0,85
Y000	Agressão por meio de um objeto contundente - residência	0	0,00	1	0,85	1	0,85
Y349	Fatos ou eventos não especificados e intenção não determinada - local não especificado	1	0,85	0	0,00	1	0,85
TOTAL		63	53,85	54	46,15	117	100,00

Fonte: SMS/DEVISA/SIM, 2024. Acesso em: 18/06/2024.

A tabela 55 mostra os óbitos dos residentes de Catanduva por local, no ano de 2024.

Tabela 55: Número de óbitos por local, no ano de 2024.

ÓBITOS POR LOCAL - 2024													
LOCAL	JANEIRO	FEVEREIRO	MARÇO	ABRIL	MAIO	JUNHO	JULHO	AGOSTO	SETEMBRO	OUTUBRO	NOVEMBRO	DEZEMBRO	TOTAL
HOSPITAL ESCOLA EMÍLIO CARLOS	34	38	37	29	39								177
HOSPITAL PADRE ALBINO	20	20	16	30	28								114
HOSPITAL SÃO DOMINGOS	10	8	13	18	15								64
HOSPITAL DE BASE DE SÃO JOSÉ DO RIO PRETO	2	0	0	1	0								3
ASSOCIACAO HOSPITAL PERSONAL CUIDADOS ESPECIAIS	1	0	0	0	0								1
UPA UNIDADE DE PRONTO ATENDIMENTO DR ATILIO C CYPRIANO	4	3	2	2	3								14
USF DR ALCIONE NASORRI SOLO SAGRADO	1	0	0	0	0								1
USF DR ARMINDO MASTROCOLA SANTA ROSA	1	0	0	0	0								1
USF DR JOSÉ PIO NOGUEIRA DE SÁ GABRIEL HERNANDES	0	0	0	0	1								1
DOMICÍLIO	19	14	18	18	21								90
VIA PÚBLICA	3	3	2	1	4								13
OUTROS	3	2	1	2	2								10
SANTA CASA DE NOVO HORIZONTE	0	2	0	1	1								4
SANTA CASA DE MISERICÓRDIA DE SÃO JOSÉ DO RIO PRETO	0	0	0	0	1								1
FUNDAÇÃO PIO XII BARRETOS	0	0	0	1	2								3
SEM INFORMAÇÃO	0	0	3	0									3
TOTAL	98	90	92	103	117								500

Fonte: SMS/DEVISA/SIM, 2024. Acesso em: 18/06/2024.

6. ALTA QUALIFICADA

Através da alta qualificada, o usuário que recebeu a alta do hospital continua recebendo cuidados através da articulação com a atenção básica e familiares do usuário. As tabelas 56 a 59 mostram o quantitativo da alta qualificada dos hospitais por origem, sexo e faixa etária dos usuários e classificação da alta.

Tabela 56: Número de altas qualificadas por origem, por mês, no ano de 2024.

HOSPITAL DE ORIGEM/MESES	JANEIRO	FEVEREIRO	MARÇO	ABRIL	MAIO	JUNHO	JULHO	AGOSTO	SETEMBRO	OUTUBRO	NOVEMBRO	DEZEMBRO	TOTAL
HOSPITAL PADRE ALBINO	64	56	32	47	42								241
HOSPITAL EMILIO CARLOS	18	11	12	48	46								135
HOSPITAL DE BASE	0	0	1	2	1								4
TOTAL	82	67	45	97	89								380

Fonte: Dados recebidos da alta qualificada, 2024. Acesso em: 04/06/2024.

Tabela 57: Número de altas qualificadas por sexo, por mês, no ano de 2024.

SEXO	JANEIRO	FEVEREIRO	MARÇO	ABRIL	MAIO	JUNHO	JULHO	AGOSTO	SETEMBRO	OUTUBRO	NOVEMBRO	DEZEMBRO	TOTAL
MASCULINO	41	30	17	48	38								174
FEMININO	41	37	28	49	51								206
TOTAL	82	67	45	97	89								380

Fonte: Dados recebidos da alta qualificada, 2024. Acesso em: 04/06/2024.

Tabela 58: Número de altas qualificadas por faixa etária, por mês, no ano de 2024.

FAIXA ETÁRIA	JANEIRO	FEVEREIRO	MARÇO	ABRIL	MAIO	JUNHO	JULHO	AGOSTO	SETEMBRO	OUTUBRO	NOVEMBRO	DEZEMBRO	TOTAL
MENOR 2 ANOS	1	4	2	5	4								16
DE 2 ATÉ 9 ANOS	1	0	1	1	0								3
DE 10 ATÉ 19 ANOS	1	4	0	2	2								9
DE 20 ATÉ 59 ANOS	33	29	20	49	25								156
MAIORES DE 60 ANOS	46	30	22	40	58								196
IGNORADA	0	0	0	0	0								0
TOTAL	82	67	45	97	89								380

Fonte: Dados recebidos da alta qualificada, 2024. Acesso em: 04/06/2024.

Tabela 59: Número de altas qualificadas por classificação do tipo de alta, por mês, no ano de 2024.

CLASSIFICAÇÃO DAS ALTAS	JANEIRO	FEVEREIRO	MARÇO	ABRIL	MAIO	JUNHO	JULHO	AGOSTO	SETEMBRO	OUTUBRO	NOVEMBRO	DEZEMBRO	TOTAL	%
OUTROS	35	25	26	47	44								177	46,58
FRATURAS/AMPUTAÇÕES	5	6	0	2	1								14	3,68
NEOPLASIAS / CANCERES/TUMORES	9	5	6	5	4								29	7,63
INFECÇÕES (ITU, COVID E OUTRAS)	13	6	3	5	6								33	8,68
IST/DST (SIFILIS, AIDS, HEPATITES...)	0	4	0	0	0								4	1,05
PÓS CIRURGIA/ POS OPERATORIO	4	9	2	12	6								33	8,68
CURATIVOS, ULCERAS	2	0	0	1	4								7	1,84
DOENÇAS CRONICAS (HAS, DM)	0	1	0	3	2								6	1,58
APENDICITE/ APENDICECTOMIA	0	3	2	3	0								8	2,11
PSIQUIATRIA	0	0	0	0	0								0	0,00
AVC E SEQUELAS DE AVC/ AVE	0	1	0	0	2								3	0,79
GRANDE QUEIMADO	2	2	1	4	2								11	2,89
PROFILAXIA DE TROMBOSE VENOSA PROFUNDA	3	1	1	1	0								6	1,58
PNEUMONIA	3	0	3	11	14								31	8,16
RECEM NASCIDO	0	1	1	0	0								2	0,53
ABDOME OBSTRUTIVO AGUDO	3	0	0	0	2								5	1,32
PIELONEFRITE	3	3	0	3	2								11	2,89
TOTAL	82	67	45	97	89								380	100,00

Fonte: Dados recebidos da alta qualificada, 2024. Acesso em: 04/06/2024.

7. EDUCAÇÃO PERMANENTE

A Educação Permanente vem para auxiliar os profissionais de saúde em suas necessidades e dificuldades, e os temas abordados tem como base as dúvidas que surgem no dia a dia dos profissionais. Essa capacitação tem como objetivo gerar profissionais com uma postura reflexiva e crítica, de forma que esses profissionais possam melhorar o desenvolvimento de suas funções, melhorando a qualidade do serviço e satisfação dos usuários.

A tabela 60 mostra o quantitativo das reuniões de Educação Permanente, por categoria profissional e por mês, no ano de 2024. As siglas AP e APN significam: AP – atividade programada e ANP – atividade não programada.

Tabela 60: Reuniões de Educação Permanente, por categoria profissional, por mês, no ano de 2024.

NEP MENSAL 2024																											
CATEGORIA PROFISSIONAL	JANEIRO	FEVEREIRO		MARÇO		ABRIL		MAIO		JUNHO		JULHO		AGOSTO		SETEMBRO		OUTUBRO		NOVEMBRO		DEZEMBRO		TOTAL			
		AP	ANP	AP	ANP	AP	ANP	AP	ANP	AP	ANP	AP	ANP	AP	ANP	AP	ANP	AP	ANP	AP	ANP	AP	ANP	AP	ANP		
ASSISTENTES SOCIAIS	PLANEJAMENTO	0	0	0	0	0	0	1	0																1	0	
AUXILIARES DE ENFERMAGEM		0	0	0	0	2	4	2	0																	4	4
AUXILIARES DE HIGIENE E LIMPEZA		0	0	1	0	0	0	1	0																	2	0
AUXILIARES SAÚDE BUCAL		0	0	1	0	0	0	1	0																	2	0
AUXILIARES ADMINISTRATIVOS		0	0	1	0	1	0	0	1																	2	1
CAPS AD		0	0	0	0	0	0	1	0																	1	0
CAPS II		0	0	0	0	1	0	0	0																	1	0
CONSULTÓRIO NA RUA		0	0	0	0	0	0	0	0																	0	0
EDUCADORES FÍSICOS		0	0	0	0	1	0	0	0																	1	0
EMAD		0	0	0	0	1	0	1	0																	2	0
ENFERMEIROS		1	0	0	4	1	6	1	0																	3	10
FARMACÊUTICOS		1	0	1	2	0	0	1	0																	3	2
FISIOTERAPEUTAS		0	0	1	0	0	0	1	0																	2	0
FONOAUDIÓLOGOS		0	0	1	0	0	0	0	0																	1	0
MÉDICOS		0	0	1	0	1	0	0	0																	2	0
MOTORISTAS		0	0	0	0	0	0	1	0																	1	0
NUTRICIONISTAS		0	0	1	0	0	0	0	0																	1	0
PRESTADORES DE SERVIÇOS ODONTOLÓGICOS		1	0	1	2	1	0	0	0																	3	2
PSICÓLOGOS		1	0	0	0	0	0	0	0																	1	0
TÉCNICOS DE FARMÁCIA		0	0	0	0	1	0	0	0																	1	0
TOTAL		4	0	9	8	10	10	11	1																34	19	

Fonte: Dados da coordenação de educação permanente, 2024. Acesso em: 07/06/2024. * AP – Atividade programada, ANP – Atividade não programada.

8. BOLSA FAMÍLIA

O Governo Federal relançou o Programa Bolsa Família (na gestão anterior era Auxílio Brasil), ele é um programa de transferência de renda cujo objetivo é garantir a justiça social diminuindo as disparidades de repasses per capita, e também tratar com atenção especial a primeira infância, as gestantes, crianças e adolescentes, além das regras de proteção e retorno garantido, com estímulo ao emprego e ao empreendedorismo. Para ter direito ao Bolsa Família, a principal regra é que a renda de cada pessoa

da família seja de, no máximo, R\$ 218 por mês. Ou seja, se um integrante da família recebe um salário mínimo (R\$ 1.302), e nessa família há seis pessoas, a renda de cada um é de R\$ 217. Como está abaixo do limite de R\$ 218 por pessoa, essa família tem o direito de receber o benefício. O valor mínimo repassado para as famílias beneficiadas é de R\$ 600 mensais. Para se ter direito ao benefício devem ser cumpridas algumas condições, que são a realização do acompanhamento pré-natal, o acompanhamento do calendário nacional de vacinação, a realização do acompanhamento do estado nutricional das crianças menores de sete anos, e para as crianças de quatro a cinco anos a frequência escolar mínima deve ser de 60% e 75% e também para os beneficiários de seis a 18 anos incompletos que não tenham concluído a educação básica.

A tabela 61 mostra como está a cobertura do Bolsa Família no município de Catanduva pela saúde, na 1ª vigência de 2024.

Os dados apresentados no site do E-gestor sobre o percentual de cobertura de gestantes localizadas está incorreto, pois no site o número de gestantes estimadas está 1311 para cada equipe, fazendo o percentual estar incorreto.

Tabela 61: Indicadores do Bolsa Família, na 1ª vigência de 2024.

1ª VIGÊNCIA 2024							
EAS	Perc. cobertura de beneficiários acompanhados (%)	Perc. cobertura do acomp. de crianças (%)	Perc. crianças com vac. em dia (%)	Perc. crianças com dados nutricionais (%)	Perc. de cobertura de gestantes localizadas (%)	Perc. gestantes com pré em dia (%)	Perc. gestantes com dados nutric. (%)
TOTAL	79,82%	65,97%	99,90%	100%	0,36%	100%	55,96%
UBS DR FRANCISCO LOPES LADEIRA JD SALLES	78,23%	71,43%	100%	100%	0,31%	100%	25%
UBS DR JOSE BARRIONUEVO RODRIGUES VILA SOTO	53,72%	29,53%	100%	100%	0,46%	100%	16,67%
UBS DR LUIZ CARLOS FIGUEIREDO MALHEIROS CENTRAL	53,27%	31,71%	100%	100%	0,15%	100%	50%
UBS DR VICENTE BUCHIANERI JARDIM VERTONI	96,59%	93,33%	100%	100%	0,15%	100%	100%
UBS ENFERMEIRO DIOMAR JOSE DOS SANTOS GLORIA III	91,92%	91,11%	100%	100%	0,08%	100%	0%
USF DR ALCIONE NASORRI SOLO SAGRADO	84,62%	72,27%	100%	100%	0,46%	100%	83,33%
USF DR ARMINDO MASTROCOLA SANTA ROSA	47,46%	2,38%	100%	100%	0,61%	100%	50%
USF DR ATHOS PROCOPIO DE OLIVEIRA JD IMPERIAL	96,07%	89,09%	100%	100%	0,53%	100%	85,71%
USF DR CARLOS EDUARDO BAUAB THEODORO ROSA FILHO	80,23%	58,33%	100%	100%	0,23%	100%	33,33%
USF DR CARLOS ROBERTO SURIAN NOVA CATANDUVA	93,44%	87,88%	100%	100%	1,30%	100%	47,06%
USF DR GERALDO MENDONCA UCHOA VILA LUNARDELLI	53,90%	32,79%	100%	100%	0,31%	100%	75%
USF DR JOAO MIGUEL CALIL SANTO ANTÔNIO	46,74%	17,14%	100%	100%	0,23%	100%	33,33%
USF DR JOSE PIO NOGUEIRA DE SA GABRIEL HERNANDES	100%	100%	100%	100%	0,46%	100%	50%

USF DR JOSE RAMIRO MADEIRA CONJUNTO EUCLIDES	82,11%	67,74%	100%	100%	0,38%	100%	60%
USF DR JOSE ROCHA JD GAVIOLI	85,80%	71,43%	100%	100%	0,23%	100%	66,67%
USF DR MICHEL CURI NOSSO TETO	93,68%	88,24%	100%	100%	0,38%	100%	60%
USF DR MILTON MAGUOLLO BOM PASTOR	96,65%	94,94%	100%	100%	0,31%	100%	50%
USF DR NAPOLEAO PELLICANO JARDIM ALPINO	75,15%	60,33%	100%	100%	0,84%	100%	54,55%
USF DR OLAVO BARROS MONTE LIBANO	74,30%	57,95%	100%	100%	0,61%	100%	62,50%
USF DR SERGIO BANHOS RESIDENCIAL ANUAR PACHA	84,11%	68,42%	97,44%	100%	0,15%	100%	100%
USF DR SERGIO DA COSTA PERES JARDIM DEL REY	97,56%	94,44%	100%	100%	0,08%	100%	100%
USF DRA GESABEL CLEMENTE MARQUES DE LA HABA PEDRO NECHAR	93,33%	85%	100%	100%	0%	0%	0%
USF DRA ISABEL ETTRURI PARQUE FLAMINGO	61,11%	24%	100%	100%	0,08%	100%	100%

Fonte: Sistema E-gestor, 2023.Dados atualizados em: 03/06/2024.

9. OUVIDORIAS

A ouvidoria tem como finalidade oferecer um serviço de escuta qualificada à população, encaminhar as manifestações aos setores competentes, orientar e acompanhar as demandas registradas e dar retorno ao usuário no prazo de 24 horas, propiciando uma resolução adequada aos problemas referidos apresentando prazos para os serviços que forem cobrados.

A tabela 62 e 63 e o gráfico 02, mostram o quantitativo e a classificação das ouvidorias e os temas das reclamações.

Tabela 62: Quantitativo de ouvidorias, por mês, no ano de 2024.

UNIDADES DE SAÚDE	OUVIDORIA 2024												
	JAN	FEV	MAR	ABR	MAI	JUN	JUL	AGO	SET	OUT	NOV	DEZ	TOTAL
	Nº	Nº	Nº	Nº	Nº	Nº	Nº	Nº	Nº	Nº	Nº	Nº	Nº
TOTAL	41	48	21	36	28								174
USF Milton Maguollo (Bom Pastor)	0	0	0	1	1								2
USF Jose Ramiro Madeira (Euclides)	3	0	0	1	0								4
USF Sergio Banhos (Pachá)	0	0	0	0	0								0
USF Alcione Nassori (Solo)	5	0	1	0	1								7
USF Napoleão Pelicano (Alpino)	1	4	0	2	0								7
USF Olavo Barros (Monte Líbano)	0	0	1	0	3								4
USF Gesabel Clemente Marques de la Habla (Pedro Nechar)	0	3	1	1	0								5

USF Armino Mastrocola (Santa Rosa)	0	8	1	0	1															10	
UBS José Barrionuevo (Soto)	4	3	0	3	4																14
UBS Giomar José dos Santos (Glória)	6	5	2	2	1																16
USF Geraldo Mendonça Uchoa (Lunardelli)	5	2	5	4	1																17
USF Michel Curi (Nosso Teto)	1	2	0	2	2																7
UBS Francisco Lopes Ladeira (Salles)	1	0	0	1	0																2
UBS Vicente Bucchianeri (Vertoni)	1	5	2	1	0																9
UBS Luis Carlos Figueiredo Malheiros (Central)	2	3	1	1	0																7
USF Sergio da Costa Perez (Del Rey)	0	2	0	1	0																3
USF Jose Rocha (Gavioli)	3	2	2	3	3																13
USF Joao Miguel Calil (Santo Antonio)	3	1	2	0	2																8
USF Carlos Eduardo bauaba (Theodoro)	1	0	0	1	1																3
USF Isabel Etturi (Flamingo)	4	5	1	6	2																18
USF Jose Pio Nogueira de Sá (Gabriel Hernandez)	0	0	2	0	3																5
USF Athos Procópio de Oliveira (Imperial)	0	0	0	0	0																0
USF Carlos Roberto Surian (Nova Catanduva)	1	0	0	3	1																5
Central de Transportes	0	1	0	0	0																1
CAPS AD	0	0	0	0	1																1
CAPS II	0	2	0	0	0																2
EMULTI 1	0	0	0	0	0																0
EMULTI 2	0	0	0	0	0																0
EMULTI 3	0	0	0	0	0																0
EMULTI 4	0	0	0	0	0																0
EMULTI 5	0	0	0	0	0																0
CRI SOLO	0	0	0	0	0																0
EMAD	0	0	0	0	0																0
Academia de Saúde Gavioli	0	0	0	2	1																3
Academia de Saúde Alpino	0	0	0	0	0																0
Hospital Mahatma Gandhi	0	0	0	1	0																1

Fonte: Ouvidoria Municipal de Catanduva, 2024.Acesso em: 07/06/2024.

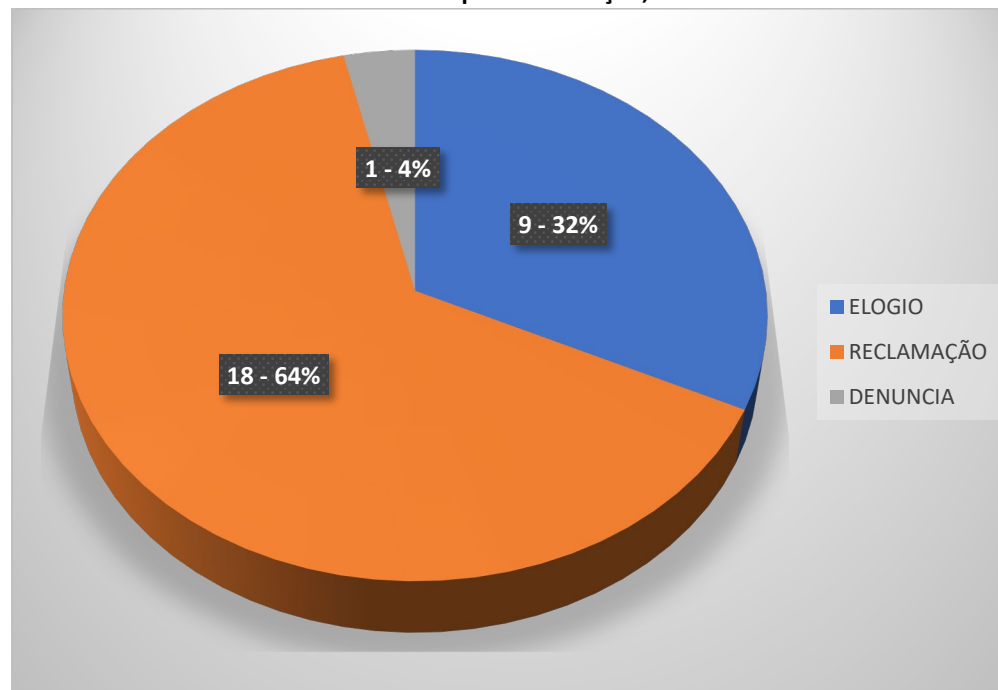
Tabela 63: Quantitativo e percentual das ouvidorias de acordo com a classificação, no mês de maio de 2024.

UNIDADES DE SAÚDE	OUVIDORIA MAIO 2024								
	ELOGIO		RECLAMAÇÃO		DENÚNCIA		SUGESTÃO		TOTAL
	Nº	%	Nº	%	Nº	%	Nº	%	Nº
TOTAL	9	32,14	18	64,29	1	3,57	0	0,00	28
USF Milton Maguollo (Bom Pastor)	0	0,00	1	100,00	0	0,00	0	0,00	1
USF Jose Ramiro Madeira (Euclides)	0	0,00	0	0,00	0	0,00	0	0,00	0
USF Sergio Banhos (Pachá)	0	0,00	0	0,00	0	0,00	0	0,00	0
USF Alcione Nassori (Solo)	0	0,00	1	100,00	0	0,00	0	0,00	1
USF Napoleão Pelicano (Alpino)	0	0,00	0	0,00	0	0,00	0	0,00	0
USF Olavo Barros (Monte Líbano)	0	0,00	3	100,00	0	0,00	0	0,00	3
USF Gesabel Clemente Marques de la Habla (Pedro Nechar)	0	0,00	0	0,00	0	0,00	0	0,00	0
USF Armindo Mastrocola (Santa Rosa)	0	0,00	1	100,00	0	0,00	0	0,00	1
UBS José Barrionuevo (Soto)	0	0,00	4	100,00	0	0,00	0	0,00	4
UBS Giomar José dos Santos (Glória)	0	0,00	1	100,00	0	0,00	0	0,00	1
USF Geraldo Mendonça Uchoa (Lunardelli)	1	100,00	0	0,00	0	0,00	0	0,00	1
USF Michel Curi (Nosso Teto)	1	50,00	1	50,00	0	0,00	0	0,00	2
UBS Francisco Lopes Ladeira (Salles)	0	0,00	0	0,00	0	0,00	0	0,00	0
UBS Vicente Bucchianeri (Vertoni)	0	0,00	0	0,00	0	0,00	0	0,00	0
UBS Luis Carlos Figueiredo Malheiros (Central)	0	0,00	0	0,00	0	0,00	0	0,00	0
USF Sergio da Costa Perez (Del Rey)	0	0,00	0	0,00	0	0,00	0	0,00	0
USF Jose Rocha (Gavioli)	1	33,33	2	66,67	0	0,00	0	0,00	3
USF Joao Miguel Calil (Santo Antonio)	0	0,00	2	100,00	0	0,00	0	0,00	2
USF Carlos Eduardo bauaba (Theodoro)	0	0,00	1	100,00	0	0,00	0	0,00	1
USF Isabel Etturi (Flamingo)	1	50,00	0	0,00	1	50,00	0	0,00	2
USF Jose Pio Nogueira de Sá (Gabriel Hernandes)	2	66,67	1	33,33	0	0,00	0	0,00	3
USF Athos Procópio de Oliveira (Imperial)	0	0,00	0	0,00	0	0,00	0	0,00	0
USF Carlos Roberto Surian (Nova Catanduva)	1	100,00	0	0,00	0	0,00	0	0,00	1
Central de Transportes	0	0,00	0	0,00	0	0,00	0	0,00	0
CAPS AD	1	100,00	0	0,00	0	0,00	0	0,00	1
CAPS II	0	0,00	0	0,00	0	0,00	0	0,00	0
EMULTI 1	0	0,00	0	0,00	0	0,00	0	0,00	0

EMULTI 2	0	0,00	0	0,00	0	0,00	0	0,00	0
EMULTI 3	0	0,00	0	0,00	0	0,00	0	0,00	0
EMULTI 4	0	0,00	0	0,00	0	0,00	0	0,00	0
EMULTI 5	0	0,00	0	0,00	0	0,00	0	0,00	0
CRI SOLO	0	0,00	0	0,00	0	0,00	0	0,00	0
EMAD	0	0,00	0	0,00	0	0,00	0	0,00	0
Academia de Saúde Gavioli	1	100,00	0	0,00	0	0,00	0	0,00	1
Academia de Saúde Alpino	0	0,00	0	0,00	0	0,00	0	0,00	0
Hospital Mahatma Gandhi	0	0,00	0	0,00	0	0,00	0	0,00	0

Fonte: Ouvidoria Municipal de Catanduva, 2024. Acesso em: 07/06/2024.

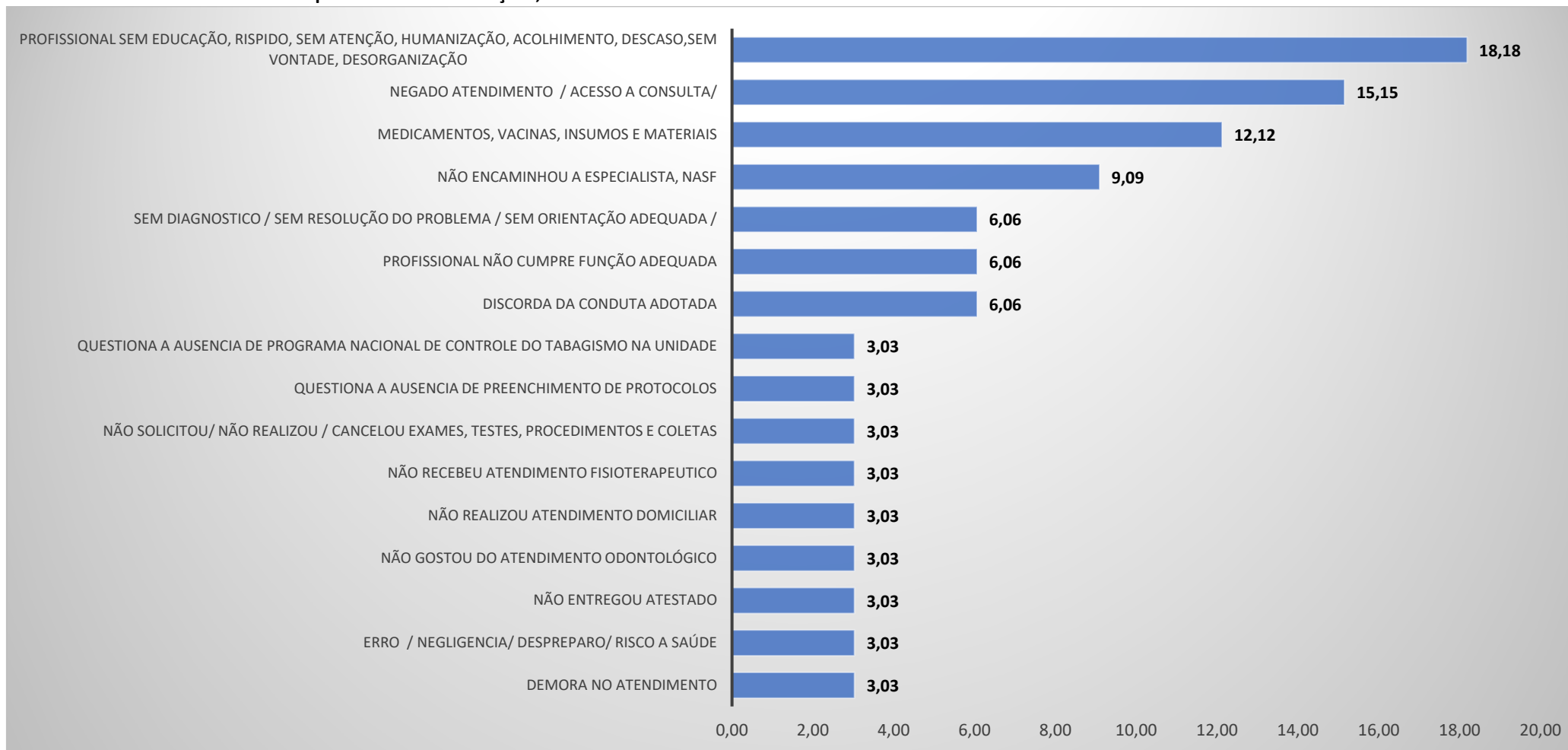
Gráfico 02: Percentual de ouvidorias por classificação, no mês de maio de 2024.



Fonte: Ouvidoria Municipal de Catanduva, 2024. Acesso em: 07/06/2024.

O gráfico 03 mostra o percentual das ouvidorias por temas das reclamações. Pode haver mais de um tema sugerido pelo usuário.

Gráfico 03: Percentual de ouvidorias por tema das reclamações, no mês de maio de 2024.



Fonte: Ouvidoria Municipal de Catanduva, 2024. Acesso em: 07/06/2024.

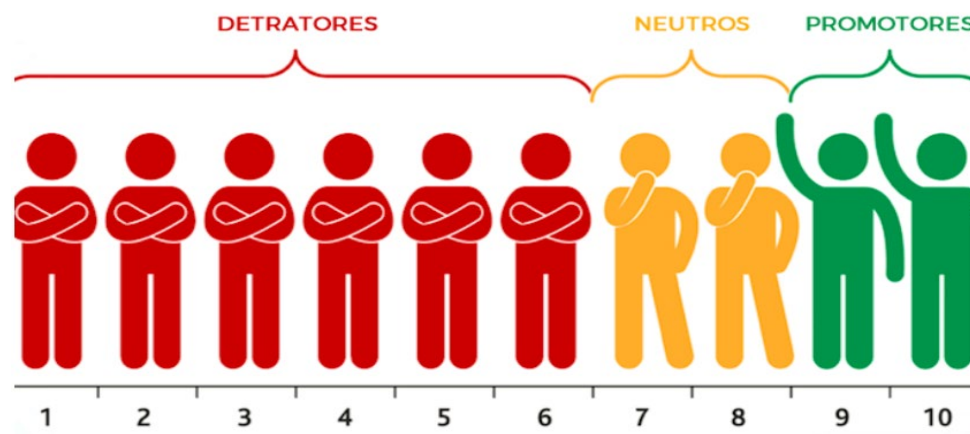
10. SATISFAÇÃO DOS USUÁRIOS – NPS (NET PROMOTER SCORE)

Net Promoter Score – NPS é uma metodologia de avaliação da satisfação dos usuários. Através de uma pergunta é possível mensurar o grau de satisfação dos usuários em relação a um determinado serviço.

Atualmente o NPS está sendo realizado por ligações telefônicas diárias, onde a meta é ligar em torno de 5% das pessoas atendidas pelas unidades básicas de saúde. Duas perguntas são feitas para os usuários, sendo uma quantitativa: “De 0 a 10, qual a probabilidade de você indicar este serviço de saúde para um familiar ou amigo?” e outra qualitativa: “Você tem alguma sugestão de melhoria para esta unidade?”. Além das ligações, a partir de janeiro de 2023 foram disponibilizados também formulários impressos, que ficam disponíveis nas unidades de saúde para os usuários que desejarem preencher. As perguntas são as mesmas que são feitas nas ligações.

O cálculo do NPS é feito através das respostas da pergunta quantitativa, e segundo essas respostas os usuários podem ser classificados em 3 grupos:

- Promotores – nota de 9 a 10
- Neutros – nota de 7 a 8
- Detratores – nota de 0 a 6



A fórmula para o cálculo é:

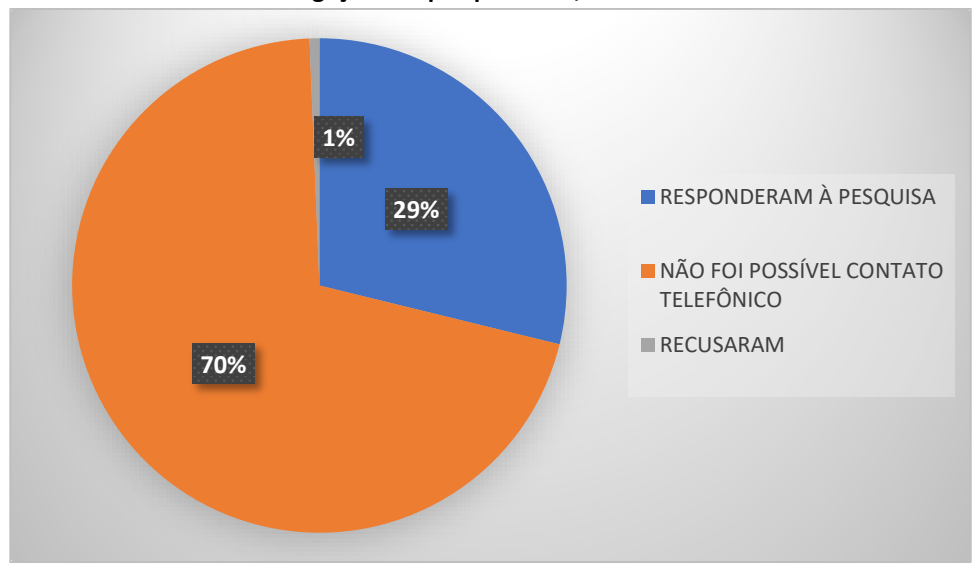
$$\text{NPS} = \% \text{ Clientes promotores} - \% \text{ Clientes detratores}$$

E a partir disso, temos:

ZONA DE EXCELÊNCIA (EXCELENTE) = ENTRE 75 E 100
ZONA DE QUALIDADE (MUITO BOM) = ENTRE 50 E 74
ZONA DE APERFEIÇOAMENTO (RAZOÁVEL)= ENTRE 0 E 49
ZONA CRÍTICA (RUIM)= ENTRE -100 E -1

No mês de maio foram realizadas 1606 ligações, e foram obtidas 476 respostas dessas ligações. Destas, 4 pessoas responderam à pesquisa 2 vezes para a mesma unidade de saúde em dias diferentes, e as 4 pessoas deram a mesma nota nas 2 vezes. 1 pessoa respondeu à pesquisa 3 vezes, e deu a mesma nota nas 3 vezes. 3 pessoas recusaram participar da pesquisa. Não foi possível contato telefônico com 1127 pessoas (Não atendeu, não se encontra, telefone não pertence, caixa postal, fora de área, telefone não existe, não chama, ocupado, não pode atender, pessoa está internada, pessoa faleceu).

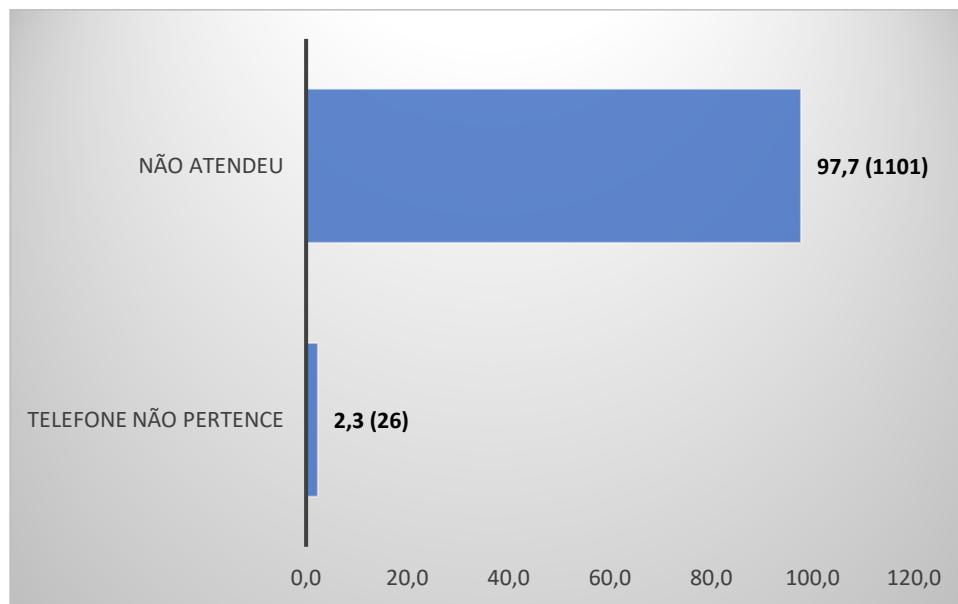
Gráfico 01: Desfecho das ligações da pesquisa NPS, do mês de maio de 2024.



Fonte: Tabulação dos dados da pesquisa do NPS – Net Promoter Score, 2024. Acesso em: 06/06/2024.

O gráfico 02 mostra os motivos de não se conseguir o contato telefônico com algumas pessoas, para realizar a pesquisa do NPS, do mês de maio de 2024.

Gráfico 02: Percentual dos motivos de não se conseguir contato telefônico na pesquisa do NPS, do mês de maio de 2024.

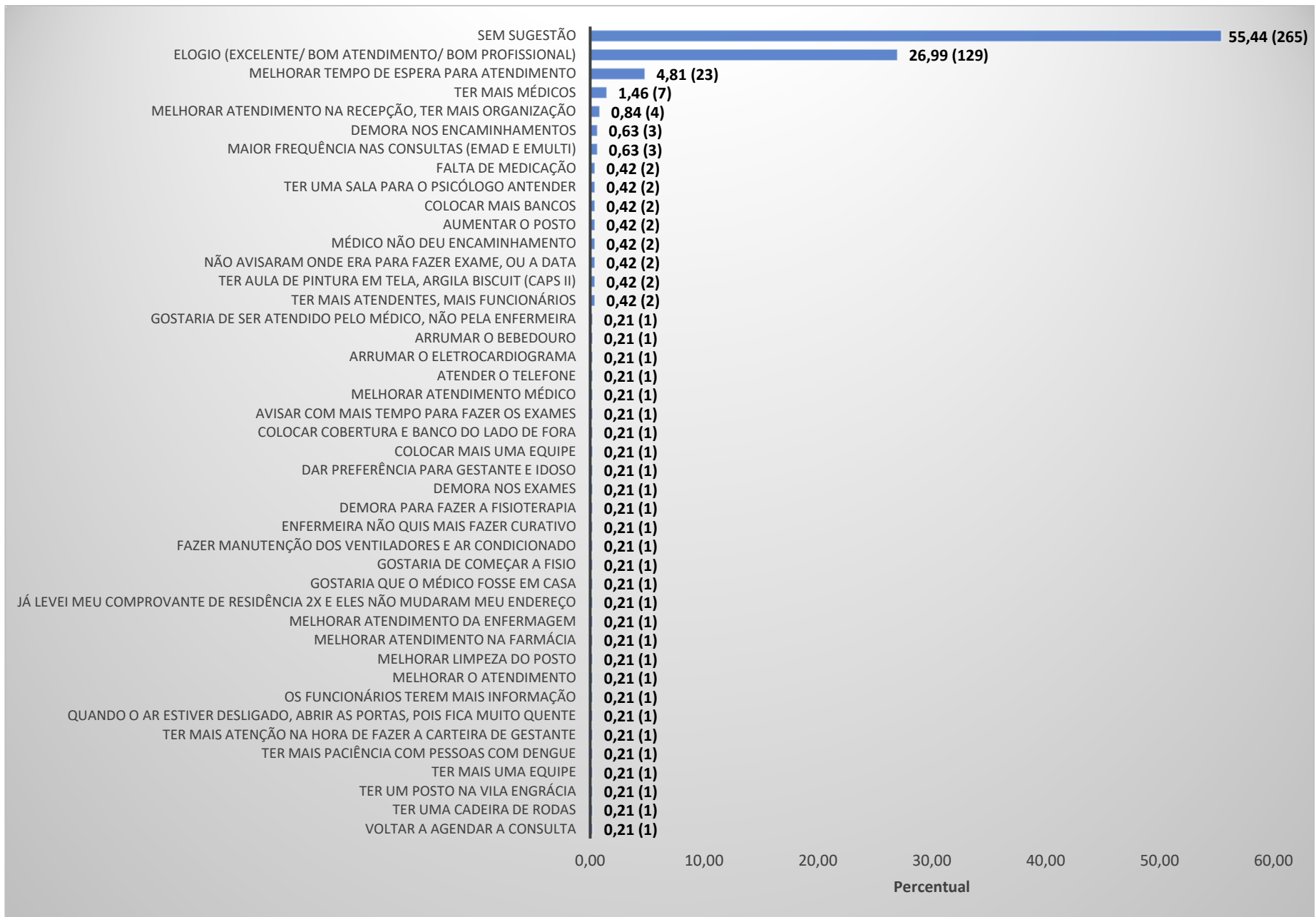


Fonte: Tabulação dos dados da pesquisa do NPS – Net Promoter Score, 2024. Acesso em: 06/06/2024.

Sobre os formulários, no mês de maio, 2 pessoas responderam, totalizando 1608 respostas para a pesquisa, somando as ligações mais os formulários.

O gráfico 06 mostra os percentuais das respostas da pergunta qualitativa por temas, da pesquisa do NPS do mês de maio de 2024. Pode haver mais de um tema sugerido por pessoa.

Gráfico 03: Percentual das respostas por temas da pesquisa NPS, do mês de maio de 2024.



Fonte: Tabulação dos dados da pesquisa do NPS – Net Promoter Score, 2024. Acesso em: 06/06/2024.

A tabela 01 mostra o resultado da pesquisa do NPS, tanto das ligações quanto dos formulários, por unidades de saúde, no mês de maio de 2024. No geral o score foi excelente.

Tabela 01: Resultado da pesquisa do NPS – Net Promoter Score, por unidades de saúde no mês de maio de 2024.

UNIDADE	DETRATORES (0-6)		NEUTRO (7-8)		PROMOTORES (9-10)		TOTAL	RESULTADO	
	Nº	%	Nº	%	Nº	%	Nº	%	CLASSIFICAÇÃO
TOTAL	14	2,93	50	10,46	414	86,61	478	84	EXCELENTE
USF Milton Maguollo (Bom Pastor)	2	16,67	3	25,00	7	58,33	12	42	RAZOAVEL
USF Jose Ramiro Madeira (Euclides)	1	4,35	4	17,39	18	78,26	23	74	MUITO BOM
USF Sergio Banhos (Pachá)	0	0,00	4	28,57	10	71,43	14	71	MUITO BOM
USF Alcione Nassori (Solo)	0	0,00	1	5,00	19	95,00	20	95	EXCELENTE
USF Napoleão Pelicano (Alpino)	0	0,00	0	0,00	11	100,00	11	100	EXCELENTE
USF Dr. Olavo Barros (Monte Líbano)	0	0,00	1	5,56	17	94,44	18	94	EXCELENTE
USF Gesabel Clemente Marques de la Habla (Pedro Nechar)	0	0,00	1	8,33	11	91,67	12	92	EXCELENTE
USF Armino Mastrocola (Santa Rosa)	1	7,14	1	7,14	12	85,71	14	79	EXCELENTE
UBS José Barrionuevo (Soto)	0	0,00	1	9,09	10	90,91	11	91	EXCELENTE
UBS Diomar José dos Santos (Glória)	0	0,00	4	30,77	9	69,23	13	69	MUITO BOM
USF Geraldo Mendonça Uchoa (Lunardelli)	2	14,29	2	14,29	10	71,43	14	57	MUITO BOM
USF Michel Curi (Nosso Teto)	0	0,00	0	0,00	9	100,00	9	100	EXCELENTE
UBS Francisco Lopes Ladeira (Salles)	0	0,00	2	11,11	16	88,89	18	89	EXCELENTE
UBS Vicente Bucchianeri (Vertoni)	0	0,00	0	0,00	13	100,00	13	100	EXCELENTE
UBS Luis Carlos Figueiredo Malheiros (Central)	0	0,00	1	5,26	18	94,74	19	95	EXCELENTE
USF Sergio da Costa Perez (Del Rey)	0	0,00	0	0,00	16	100,00	16	100	EXCELENTE
USF Jose Rocha (Gavioli)	1	5,88	3	17,65	13	76,47	17	71	MUITO BOM
USF Joao Miguel Calil (Santo Antônio)	0	0,00	2	12,50	14	87,50	16	88	EXCELENTE
USF Carlos Eduardo Bauab (Theodoro)	0	0,00	2	8,70	21	91,30	23	91	EXCELENTE
USF Isabel Etturi (Flamingo)	2	14,29	4	28,57	8	57,14	14	43	RAZOAVEL
USF Jose Pio Nogueira de Sá (Gabriel Hernandes)	2	10,00	2	10,00	16	80,00	20	70	MUITO BOM
USF Athos Procópio de Oliveira (Imperial)	0	0,00	2	22,22	7	77,78	9	78	EXCELENTE
USF Carlos Roberto Surian (Nova Catanduva)	1	6,25	1	6,25	14	87,50	16	81	EXCELENTE
CAPS AD	0	0,00	1	16,67	5	83,33	6	83	EXCELENTE
CAPS II	0	0,00	2	11,76	15	88,24	17	88	EXCELENTE
CRI SOLO	0	0,00	0	0,00	8	100,00	8	100	EXCELENTE
CRI FRANCISCO LADEIRA	0	0,00	0	0,00	10	100,00	10	100	EXCELENTE
EMAD	0	0,00	0	0,00	11	100,00	11	100	EXCELENTE
NASF 1	0	0,00	1	16,67	5	83,33	6	83	EXCELENTE
NASF 2	1	6,25	2	12,50	13	81,25	16	75	EXCELENTE
NASF 3	0	0,00	1	4,55	21	95,45	22	95	EXCELENTE

NASF 4	0	0,00	1	7,69	12	92,31	13	92	EXCELENTE
NASF 5	1	5,88	1	5,88	15	88,24	17	82	EXCELENTE

Fonte: Tabulação dos dados da pesquisa do NPS – Net Promoter Score, 2024. Acesso em: 06/06/2024.