



# **RELATÓRIO DE MONITORAMENTO MENSAL DAS UNIDADES DE SAÚDE DO MUNICÍPIO DE CATANDUVA - SP (NOVEMBRO/2024)**

**DEZEMBRO**

**2024**

## SUMÁRIO

1. APRESENTAÇÃO	03
2. INDICADORES DE PRODUÇÃO (EQUIPES DE ATENÇÃO BÁSICA, EMULTI, ACS, ACADEMIA DA SAÚDE, CONSULTÓRIO NA RUA, CAPS II, CAPS AD, CAPS I, CRI, EMAD, UPA E CEM)	03
2.1 CONSULTAS	03
2.2 MEDICAMENTOS DISPENSADOS	33
2.3 PROCEDIMENTOS	36
2.4 EXAMES	40
2.5 ENCAMINHAMENTOS PARA ESPECIALIDADES	43
3. NATALIDADE	47
4. MORBIDADE	52
4.1 DOENÇAS CRÔNICAS (HIPERTENSÃO, DIABETES, OBESIDADE)	52
4.2 DOENÇAS TRANSMISSÍVEIS (SÍFILIS GESTACIONAL, SÍFILIS CONGÊNITA, SÍFILIS NÃO ESPECIFICADA, HIV, HEPATITES, HANSENÍASE)	57
4.3 SAÚDE MENTAL	65
4.4 PESSOAS COM DEFICIÊNCIAS	69
4.5 ACAMADOS E RESTRITOS	71
4.6 PRINCIPAIS CIDS DAS UNIDADES BÁSICAS DE SAÚDE	73
4.7 PRINCIPAIS CIDS DA UNIDADE DE PRONTO ATENDIMENTO – UPA	73
5. MORTALIDADE	74
6. ALTA QUALIFICADA	79
7. EDUCAÇÃO PERMANENTE	81
8. BOLSA FAMÍLIA	82
9. OUVIDORIAS	83
10. SATISFAÇÃO DOS USUÁRIOS – NPS (NET PROMOTER SCORE)	88

## 1. APRESENTAÇÃO

O monitoramento da produção das unidades e indicadores de saúde é feito de forma quinzenal e mensal. Este relatório é um resumo desse monitoramento, e foi criado para que auxilie as equipes de saúde do município de Catanduva, no planejamento de ações pautadas na produção, perfil epidemiológico e satisfação dos usuários. Ele possui acesso livre e frequência mensal. As informações aqui descritas foram retiradas do sistema IDS, Informações enviadas pelas equipes das unidades básicas de saúde, Diretoria de Vigilância em Saúde – DEVISA, Sistema E-gestor, Ouvidoria Municipal de Saúde, Ligações realizadas para os usuários para pesquisa de satisfação e Planos de cuidados da Alta Responsável enviados pelos hospitais, e são referentes ao mês de **NOVEMBRO de 2024**.

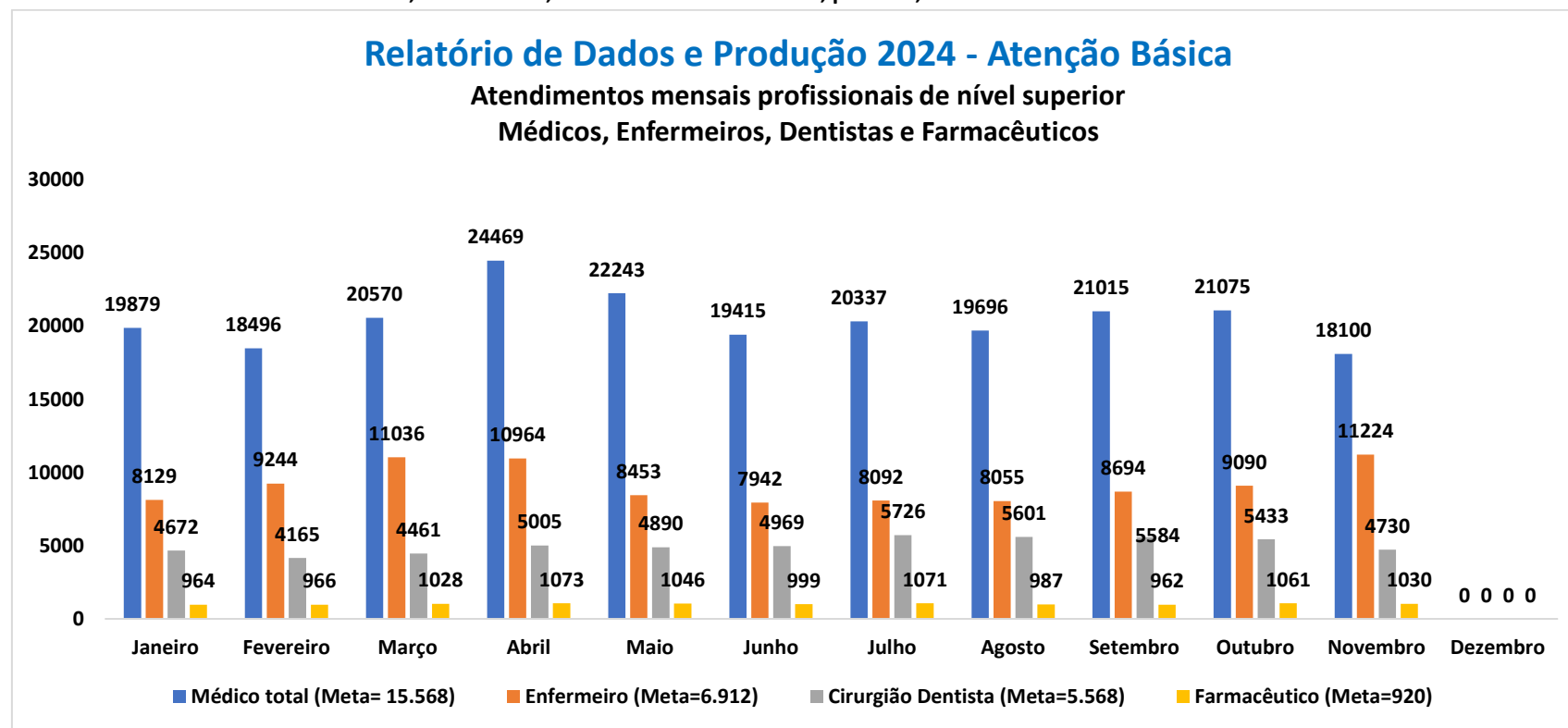
## 2. INDICADORES DE PRODUÇÃO

Será mostrado a seguir, os números de consultas das equipes de atenção básica, EMULTI, ACS, academias da saúde, consultório na rua, CAPS II, CAPS AD, CRI, EMAD, UPA e CEM, bem como os matriciamentos do EMULTI e CAPS II e AD; medicamentos dispensados; procedimentos das equipes de atenção básica e da equipe de saúde bucal; solicitação de exames citopatológicos e mamografias das unidades básicas; mamografias, radiografias e espirometria do CEM e encaminhamentos para as especialidades.

### 2.1 CONSULTAS

O gráfico 01 mostra os atendimentos dos profissionais médicos, enfermeiros, dentistas e farmacêuticos, por mês, no ano de 2024.

Gráfico 01: Atendimentos dos médicos, enfermeiros, dentistas e farmacêuticos, por mês, no ano de 2024.



Fonte: Sistema IDS, 2024. Acesso em: 04/12/2024.

A tabela 01 mostra o número, o percentual e a meta a ser atingida dos atendimentos dos profissionais médicos, enfermeiros, dentistas e farmacêuticos no mês de novembro de 2024. Todas as categorias profissionais devem atingir no mínimo 85% do valor da meta. O que está em destaque não atingiu o valor da meta.

Tabela 01: Número, percentual e meta dos atendimentos dos médicos, enfermeiros, dentistas e farmacêuticos, no mês de novembro de 2024.

EQUIPES DE SAÚDE	ATENDIMENTOS - NOVEMBRO 2024											
	Médicos			Enfermeiros			Dentistas			Farmacêuticos		
	META	Nº	%	META	Nº	%	META	Nº	%	META	Nº	%
<b>TOTAL</b>	<b>15.580</b>	<b>18.107</b>	<b>116,2</b>	<b>6.912</b>	<b>11.224</b>	<b>162,4</b>	<b>5.568</b>	<b>4.730</b>	<b>84,9</b>	<b>920</b>	<b>1.030</b>	<b>112,0</b>
USF Dr. Milton Maguollo (Bom Pastor)	400	462	115,5	192	520	270,8	192	3	1,6	40	42	105,0
USF Dr. Jose Ramiro Madeira (Euclides)	400	576	144,0	192	299	155,7	192	180	93,8	40	46	115,0
USF Dr. Sergio Banhos (Pachá)	400	658	164,5	192	449	233,9	192	150	78,1	40	41	102,5
USF Dr. Alcione Nasorri (Solo equipe I)	400	448	112,0	192	399	207,8	192	141	73,4	40	39	97,5
USF Dr. Alcione Nasorri (Solo equipe II)	400	485	121,3	192	394	205,2	192	20	10,4	0	0	-
USF Dr. Alcione Nasorri (Solo equipe III)	400	450	112,5	192	419	218,2	192	17	8,9	0	0	-
USF Dr. Napoleão Pellicano (Alpino equipe I)	400	437	109,3	192	249	129,7	192	183	95,3	40	41	102,5
USF Dr. Napoleão Pellicano (Alpino equipe II)	400	458	114,5	192	301	156,8	0	0	-	0	0	-
USF Dr. Olavo Barros (Monte Líbano)	400	644	161,0	192	138	71,9	192	198	103,1	40	40	100,0
USF Dra. Gesabel Clemente Marques de la Haba (Pedro Nechar)	400	374	93,5	192	233	121,4	192	123	64,1	40	44	110,0
USF Dr. Armindo Mastrocola (Santa Rosa)	400	495	123,8	192	337	175,5	192	183	95,3	40	85	212,5
UBS Dr. José Barrionuevo (Soto equipe I)	400	471	117,8	192	312	162,5	192	268	139,6	40	40	100,0
UBS Dr. José Barrionuevo (Soto equipe II)	400	483	120,8	192	211	109,9	0	0	-	0	0	-
UBS Dr. José Barrionuevo (Soto equipe III)	400	473	118,3	192	182	94,8	0	0	-	0	0	-
UBS Dr. José Barrionuevo (Soto - Pediatra e ginecologista)	156	146	93,6	0	0	-	0	0	-	0	0	-
UBS Enf. Diomar José dos Santos (Glória equipe I)	400	526	131,5	192	467	243,2	192	181	94,3	40	48	120,0
UBS Enf. Diomar José dos Santos (Glória equipe II)	400	476	119,0	192	415	216,1	0	0	-	0	0	-
UBS Enf. Diomar José dos Santos (Glória - Pediatra e ginecologista)	240	50	20,8	0	0	-	0	0	-	0	0	-
USF Dr. Geraldo Mendonça Uchoa (Lunardelli)	400	472	118,0	192	291	151,6	192	157	81,8	40	27	67,5
USF Dr. Michel Curi (Nosso Teto equipe I)	400	465	116,3	192	203	105,7	192	182	94,8	40	54	135,0
USF Dr. Michel Curi (Nosso Teto equipe II)	400	424	106,0	192	189	98,4	192	200	104,2	0	0	-
UBS Dr. Francisco Lopes Ladeira (Salles)	600	606	101,0	192	169	88,0	192	186	96,9	40	37	92,5
UBS Dr. Francisco Lopes Ladeira (Salles - Pediatra e ginecologista)	144	86	59,7	0	0	-	0	0	-	0	0	-
UBS Dr. Vicente Buchianeri (Vertoni equipe I)	400	330	82,5	192	190	99,0	192	174	90,6	40	95	237,5
UBS Dr. Vicente Buchianeri (Vertoni equipe II)	400	342	85,5	192	196	102,1	0	0	-	0	0	-
UBS Dr. Vicente Buchianeri (Vertoni - Pediatra e ginecologista)	156	55	35,3	0	0	-	0	0	-	0	0	-

UBS Dr. Luiz Carlos Figueiredo Malheiros (Central equipe I)	400	390	97,5	192	370	192,7	192	206	107,3	40	51	127,5
UBS Dr. Luiz Carlos Figueiredo Malheiros (Central equipe II)	400	345	86,3	192	395	205,7	0	0	-	0	0	-
UBS Dr. Luiz Carlos Figueiredo Malheiros (Central - Pediatria e ginecologista)	240	91	37,9	0	0	-	0	0	-	0	0	-
USF Dr. Sergio da Costa Peres (Del Rey)	400	461	115,3	192	255	132,8	192	177	92,2	40	41	102,5
USF Dr. José Rocha (Gavioli equipe I)	400	551	137,8	192	321	167,2	192	145	75,5	40	43	107,5
USF Dr. José Rocha (Gavioli equipe II)	400	394	98,5	192	272	141,7	192	115	59,9	0	0	-
USF Dr. João Miguel Calil (Santo Antônio)	400	608	152,0	192	547	284,9	192	193	100,5	40	38	95,0
USF Dr. Carlos Eduardo Bauab (Theodoro)	400	630	157,5	192	465	242,2	192	159	82,8	40	36	90,0
USF Dra. Isabel Ettruri (Flamingo equipe I)	400	529	132,3	192	398	207,3	192	157	81,8	40	7	17,5
USF Dra. Isabel Ettruri (Flamingo equipe II)	400	563	140,8	192	402	209,4	192	167	87,0	0	0	-
USF Dr. José Pio Nogueira de Sá (Gabriel Hernandez)	400	608	152,0	192	214	111,5	192	152	79,2	40	59	147,5
USF Dr. Athos Procópio de Oliveira (Imperial)	400	684	171,0	192	297	154,7	192	236	122,9	40	35	87,5
USF Dr. Carlos Roberto Surian (Nova Catanduva equipe I)	400	404	101,0	192	222	115,6	192	222	115,6	40	41	102,5
USF Dr. Carlos Roberto Surian (Nova Catanduva equipe II)	400	638	159,5	192	276	143,8	192	255	132,8	0	0	-
USF Dr. Carlos Roberto Surian (Nova Catanduva equipe III)	400	294	73,5	192	227	118,2	-	0	-	-	0	-
Centro de Especialidades Médicas -CEM-CRI - Pediatria, Ginecologista, LGBTQIA+	44	25	56,8	0	0	-	0	0	-	0	0	-

Fonte: Sistema IDS, 2024. Acesso em: 04/12/2024.

<b>Legenda:</b>	
	Não atingiu o valor da meta estabelecida

A tabela 02 mostra as consultas dos médicos clínicos, por equipes de saúde e por procedimentos de consulta, no mês de novembro de 2024.

Tabela 02: Consultas dos médicos clínicos, por equipes de saúde e procedimentos de consulta, no mês de novembro de 2024.

ATENDIMENTOS MÉDICOS CLÍNICOS POR PROCEDIMENTOS DE CONSULTA - NOVEMBRO 2024																					
EQUIPES DE SAÚDE	CONSULTA MÉDICA EM ATENÇÃO PRIMÁRIA		CONSULTA PRÉ-NATAL DO PARCEIRO		CONSULTA PRÉ-NATAL		CONSULTA PUERPERAL		CONSULTA/ ATENDIMENTO DOMICILIAR		AVALIAÇÃO DO CRESCIMENTO NA PUERICULTURA		AVALIAÇÃO DO DESENVOLVIMENTO DA CRIANÇA NA PUERICULTURA		VISITA DOMICILIAR /INSTITUCIONAL POR PROFISSIONAL DE NÍVEL SUPERIOR		REMOÇÃO DE CERUMEN DE CONDUTO AUDITIVO EXTERNO UNI/BILATERAL		NENHUM		TOTAL
	Nº	%	Nº	%	Nº	%	Nº	%	Nº	%	Nº	%	Nº	%	Nº	%	Nº	%	Nº	%	Nº
<b>TOTAL</b>	<b>17197</b>	<b>97,41</b>	<b>10</b>	<b>0,06</b>	<b>172</b>	<b>0,97</b>	<b>2</b>	<b>0,01</b>	<b>142</b>	<b>0,80</b>	<b>83</b>	<b>0,47</b>	<b>34</b>	<b>0,19</b>	<b>4</b>	<b>0,02</b>	<b>1</b>	<b>0,01</b>	<b>9</b>	<b>0,05</b>	<b>17654</b>
USF Dr. Milton Maguollo (Bom Pastor)	450	97,40	0	0,00	4	0,87	1	0,22	2	0,43	2	0,43	2	0,43	0	0,00	0	0,00	1	0,22	462
USF Dr. Jose Ramiro Madeira (Euclides)	557	96,70	0	0,00	13	2,26	0	0,00	4	0,69	2	0,35	0	0,00	0	0,00	0	0,00	0	0,00	576
USF Dr. Sergio Banhos (Pachá)	630	95,74	0	0,00	11	1,67	0	0,00	9	1,37	7	1,06	1	0,15	0	0,00	0	0,00	0	0,00	658
USF Dr. Alcione Nasorri (Solo equipe I)	418	93,30	0	0,00	14	3,13	0	0,00	7	1,56	7	1,56	2	0,45	0	0,00	0	0,00	0	0,00	448
USF Dr. Alcione Nasorri (Solo equipe II)	461	95,05	0	0,00	12	2,47	0	0,00	5	1,03	6	1,24	1	0,21	0	0,00	0	0,00	0	0,00	485
USF Dr. Alcione Nasorri (Solo equipe III)	432	96,00	0	0,00	11	2,44	0	0,00	5	1,11	0	0,00	2	0,44	0	0,00	0	0,00	0	0,00	450
USF Dr. Napoleão Pellicano (Alpino I)	417	95,42	0	0,00	7	1,60	1	0,23	5	1,14	7	1,60	0	0,00	0	0,00	0	0,00	0	0,00	437
USF Dr. Napoleão Pellicano (Alpino II)	445	97,16	0	0,00	5	1,09	0	0,00	4	0,87	1	0,22	3	0,66	0	0,00	0	0,00	0	0,00	458
USF Dr. Olavo Barros (Monte Líbano)	625	97,05	0	0,00	11	1,71	0	0,00	6	0,93	0	0,00	2	0,31	0	0,00	0	0,00	0	0,00	644
USF Dra. Gesabel Clemente Marques de la Haba (Pedro Nechar)	366	97,86	0	0,00	1	0,27	0	0,00	0	0,00	4	1,07	1	0,27	2	0,53	0	0,00	0	0,00	374
USF Dr. Armindo Mastrocola (Santa Rosa)	493	99,60	0	0,00	0	0,00	0	0,00	0	0,00	0	0,00	0	0,00	0	0,00	0	0,00	2	0,40	495
UBS Dr. José Barrionuevo (Soto I)	466	98,94	0	0,00	0	0,00	0	0,00	5	1,06	0	0,00	0	0,00	0	0,00	0	0,00	0	0,00	471
UBS Dr. José Barrionuevo (Soto II)	482	99,79	0	0,00	0	0,00	0	0,00	1	0,21	0	0,00	0	0,00	0	0,00	0	0,00	0	0,00	483
UBS Dr. José Barrionuevo (Soto III)	468	98,94	0	0,00	0	0,00	0	0,00	5	1,06	0	0,00	0	0,00	0	0,00	0	0,00	0	0,00	473
UBS Enf. Diomar José dos Santos (Glória I)	521	99,05	0	0,00	0	0,00	0	0,00	5	0,95	0	0,00	0	0,00	0	0,00	0	0,00	0	0,00	526
UBS Enf. Diomar José dos Santos (Glória II)	472	99,16	0	0,00	1	0,21	0	0,00	3	0,63	0	0,00	0	0,00	0	0,00	0	0,00	0	0,00	476
USF Dr. Geraldo Mendonça Uchoa (Lunardelli)	461	97,67	0	0,00	3	0,64	0	0,00	3	0,64	3	0,64	1	0,21	0	0,00	0	0,00	1	0,21	472
USF Dr. Michel Curi (Nosso Teto equipe I)	455	97,85	0	0,00	5	1,08	0	0,00	0	0,00	5	1,08	0	0,00	0	0,00	0	0,00	0	0,00	465
USF Dr. Michel Curi (Nosso Teto equipe II)	407	95,99	0	0,00	6	1,42	0	0,00	7	1,65	4	0,94	0	0,00	0	0,00	0	0,00	0	0,00	424
UBS Dr. Francisco Lopes Ladeira (Salles)	602	99,34	0	0,00	0	0,00	0	0,00	4	0,66	0	0,00	0	0,00	0	0,00	0	0,00	0	0,00	606
UBS Dr. Vicente Buchianeri (Vertoni I)	330	100,00	0	0,00	0	0,00	0	0,00	0	0,00	0	0,00	0	0,00	0	0,00	0	0,00	0	0,00	330
UBS Dr. Vicente Buchianeri (Vertoni II)	336	98,25	0	0,00	0	0,00	0	0,00	4	1,17	0	0,00	0	0,00	0	0,00	1	0,29	1	0,29	342
UBS Dr. Luiz Carlos Figueiredo Malheiros (Central I)	390	100,00	0	0,00	0	0,00	0	0,00	0	0,00	0	0,00	0	0,00	0	0,00	0	0,00	0	0,00	390
UBS Dr. Luiz Carlos Figueiredo Malheiros (Central II)	345	100,00	0	0,00	0	0,00	0	0,00	0	0,00	0	0,00	0	0,00	0	0,00	0	0,00	0	0,00	345
USF Dr. Sergio da Costa Peres (Del Rey)	450	97,61	0	0,00	3	0,65	0	0,00	6	1,30	0	0,00	2	0,43	0	0,00	0	0,00	0	0,00	461
USF Dr. José Rocha (Gavioli equipe I)	539	97,82	0	0,00	8	1,45	0	0,00	2	0,36	2	0,36	0	0,00	0	0,00	0	0,00	0	0,00	551
USF Dr. José Rocha (Gavioli equipe II)	386	97,97	0	0,00	1	0,25	0	0,00	6	1,52	0	0,00	0	0,00	0	0,00	0	0,00	1	0,25	394
USF Dr. João Miguel Calil (Santo Antônio)	582	95,72	0	0,00	11	1,81	0	0,00	8	1,32	6	0,99	0	0,00	0	0,00	0	0,00	1	0,16	608
USF Dr. Carlos Eduardo Bauab (Theodoro)	626	99,37	0	0,00	0	0,00	0	0,00	3	0,48	0	0,00	0	0,00	0	0,00	0	0,00	1	0,16	630
USF Dra. Isabel Etruri (Flamingo equipe I)	514	97,16	0	0,00	4	0,76	0	0,00	8	1,51	0	0,00	3	0,57	0	0,00	0	0,00	0	0,00	529

USF Dra. Isabel Etrruri (Flamingo equipe II)	552	98,05	0	0,00	7	1,24	0	0,00	3	0,53	1	0,18	0	0,00	0	0,00	0	0,00	0	0,00	563
USF Dr. José Pio Nogueira de Sá (Gabriel Hernandes)	605	99,51	0	0,00	3	0,49	0	0,00	0	0,00	0	0,00	0	0,00	0	0,00	0	0,00	0	0,00	608
USF Dr. Athos Procópio de Oliveira (Imperial)	667	97,51	0	0,00	9	1,32	0	0,00	2	0,29	2	0,29	4	0,58	0	0,00	0	0,00	0	0,00	684
USF Dr. Carlos Roberto Surian (Nova Catanduva equipe I)	359	88,86	0	0,00	14	3,47	0	0,00	15	3,71	16	3,96	0	0,00	0	0,00	0	0,00	0	0,00	404
USF Dr. Carlos Roberto Surian (Nova Catanduva equipe II)	615	96,39	10	1,57	0	0,00	0	0,00	4	0,63	1	0,16	7	1,10	0	0,00	0	0,00	1	0,16	638
USF Dr. Carlos Roberto Surian (Nova Catanduva equipe III)	273	92,86	0	0,00	8	2,72	0	0,00	1	0,34	7	2,38	3	1,02	2	0,68	0	0,00	0	0,00	294

Fonte: Sistema IDS, 2024. Acesso em: 04/12/2024.

A tabela 03 mostra o número de consultas dos médicos pediatras tanto dos contratados do Mahatma, quanto os funcionários da prefeitura e faculdade, por unidades de saúde e procedimentos de consultas, no mês de novembro de 2024.

**Tabela 03: Consultas dos médicos pediatras, por unidades de saúde e procedimentos de consulta, no mês de novembro de 2024.**

CONSULTAS MÉDICOS PEDIATRAS POR PROCEDIMENTOS DE CONSULTA – NOVEMBRO 2024										
UNIDADE DE SAÚDE	PROFISSIONAL	CONSULTA MÉDICA EM ATENÇÃO PRIMÁRIA		AVALIAÇÃO DO CRESCIMENTO NA PUERICULTURA		AVALIAÇÃO DO DESENVOLVIMENTO DA CRIANÇA NA PUERICULTURA		NENHUM		TOTAL
		Nº	%	Nº	%	Nº	%	Nº	%	Nº
UBS Francisco Lopes Ladeira (Salles)	Pediatra Mahatma	51	100,00	0	0,00	0	0,00	0	0,00	51
UBS Luis Carlos Figueiredo Malheiros (Central)	Pediatra Mahatma	15	33,33	3	6,67	1	2,22	0	0,00	19
	Pediatra Faculdade	26	57,78	0	0,00	0	0,00	0	0,00	26
	<b>Total</b>	<b>41</b>	<b>91,11</b>	<b>3</b>	<b>6,67</b>	<b>1</b>	<b>2,22</b>	<b>0</b>	<b>0,00</b>	<b>45</b>
UBS Diomar José dos Santos (Glória)	Pediatra Mahatma	10	18,87	7	13,21	0	0,00	0	0,00	17
	Pediatra SMS	20	37,74	0	0,00	0	0,00	0	0,00	20
	Pediatra faculdade	16	30,19	0	0,00	0	0,00	0	0,00	16
	<b>Total</b>	<b>46</b>	<b>86,79</b>	<b>7</b>	<b>13,21</b>	<b>0</b>	<b>0,00</b>	<b>0</b>	<b>0,00</b>	<b>53</b>
	Pediatra Mahatma	26	55,32	6	12,77	0	0,00	0	0,00	32



UBS Vicente Bucchianeri (Vertoni)	Pediatria Faculdade	15	31,91	0	0,00	0	0,00	0	0,00	15
	<b>Total</b>	<b>41</b>	<b>87,23</b>	<b>6</b>	<b>12,77</b>	<b>0</b>	<b>0,00</b>	<b>0</b>	<b>0,00</b>	<b>47</b>
UBS José Barrionuevo (Soto)	Pediatria Mahatma	0	0,00	0	0,00	0	0,00	0	0,00	0
	Pediatria SMS	0	0,00	0	0,00	0	0,00	0	0,00	0
	Pediatria Faculdade	102	100,00	0	0,00	0	0,00	0	0,00	102
	<b>Total</b>	<b>102</b>	<b>0,00</b>	<b>0</b>	<b>0,00</b>	<b>0</b>	<b>0,00</b>	<b>0</b>	<b>0,00</b>	<b>102</b>
CEM	Pediatria Mahatma	0	-	0	-	0	-	0	-	0
<b>TOTAL</b>		<b>281</b>	<b>94,30</b>	<b>16</b>	<b>5,37</b>	<b>1</b>	<b>0,34</b>	<b>0</b>	<b>0,00</b>	<b>298</b>

Fonte: Sistema IDS, 2024. Acesso em: 05/12/2024.

A tabela 04 mostra o número de consultas dos médicos ginecologistas tanto dos contratados do Mahatma, quanto os funcionários da prefeitura e faculdade, por unidades de saúde e procedimentos de consultas, no mês de novembro de 2024.

**Tabela 04: Consultas dos médicos ginecologistas, por unidades de saúde e procedimentos de consulta, no mês de novembro de 2024.**

CONSULTAS MÉDICOS GINECOLOGISTAS POR PROCEDIMENTOS DE CONSULTA -NOVEMBRO 2024										
UNIDADE DE SAÚDE	PROFISSIONAL	CONSULTA MÉDICA EM ATENÇÃO PRIMÁRIA		CONSULTA PRÉ-NATAL		CONSULTA PUERPERAL		NENHUM		TOTAL
		Nº	%	Nº	%	Nº	%	Nº	%	Nº
UBS Francisco Lopes Ladeira (Salles)	Ginecologista Mahatma	31	40,79	4	5,26	0	0,00	0	0,00	35
	Ginecologista Faculdade	39	51,32	2	2,63	0	0,00	0	0,00	41
	<b>Total</b>	<b>70</b>	<b>92,11</b>	<b>6</b>	<b>7,89</b>	<b>0</b>	<b>0,00</b>	<b>0</b>	<b>0,00</b>	<b>76</b>
UBS Luis Carlos Figueiredo Malheiros (Central)	Ginecologista Mahatma	66	91,67	6	8,33	0	0,00	0	0,00	72
	Ginecologista SMS	0	0,00	0	0,00	0	0,00	0	0,00	0
	<b>Total</b>	<b>66</b>	<b>91,67</b>	<b>6</b>	<b>8,33</b>	<b>0</b>	<b>0,00</b>	<b>0</b>	<b>0,00</b>	<b>72</b>
UBS Diomar José dos Santos (Glória)	Ginecologista Mahatma	28	31,11	5	5,56	0	0,00	0	0,00	33
	Ginecologista Faculdade	56	62,22	1	1,11	0	0,00	0	0,00	57

	<b>Total</b>	<b>84</b>	<b>93,33</b>	<b>6</b>	<b>6,67</b>	<b>0</b>	<b>0,00</b>	<b>0</b>	<b>0,00</b>	<b>90</b>
<b>UBS Vicente Bucchianeri (Vertoni)</b>	Ginecologista Mahatma	20	37,04	3	5,56	0	0,00	0	0,00	23
	Ginecologista Faculdade	29	53,70	2	3,70	0	0,00	0	0,00	31
	<b>Total</b>	<b>49</b>	<b>90,74</b>	<b>5</b>	<b>9,26</b>	<b>0</b>	<b>0,00</b>	<b>0</b>	<b>0,00</b>	<b>54</b>
<b>UBS José Barrionuevo (Soto)</b>	Ginecologista Mahatma	34	49,28	10	14,49	0	0,00	0	0,00	44
	Ginecologista Faculdade	25	36,23	0	0,00	0	0,00	0	0,00	25
	Ginecologista SMS	0	0,00	0	0,00	0	0,00	0	0,00	0
	<b>Total</b>	<b>59</b>	<b>85,51</b>	<b>10</b>	<b>14,49</b>	<b>0</b>	<b>0,00</b>	<b>0</b>	<b>0,00</b>	<b>69</b>
<b>TOTAL</b>		<b>328</b>	<b>90,86</b>	<b>33</b>	<b>9,14</b>	<b>0</b>	<b>0,00</b>	<b>0</b>	<b>0,00</b>	<b>361</b>

Fonte: Sistema IDS, 2024. Acesso em: 05/12/2024.

A tabela 05 mostra as consultas dos enfermeiros, por equipes de saúde e procedimentos de consulta, no mês de novembro de 2024.

**Tabela 05: Consultas dos enfermeiros, por equipes de saúde e procedimentos de consulta, no mês de novembro de 2024.**

ATENDIMENTOS ENFERMEIROS POR PROCEDIMENTOS DE CONSULTA - NOVEMBRO 2024																							
EQUIPES DE SAÚDE	CONSULTA DE PROFISSIONAIS DE NÍVEL SUPERIOR NA ATENÇÃO PRIMÁRIA (EXCETO MÉDICO)		CONSULTA DE PROFISSIONAIS DE NÍVEL SUPERIOR NA ATENÇÃO ESPECIALIZADA (EXCETO MÉDICO)		CONSULTA PRÉ-NATAL		CONSULTA PRÉ-NATAL DO PARCEIRO		CONSULTA PUERPERAL		CONSULTA/ ATENDIMENTO DOMILIAR		AVALIAÇÃO DO CRESCIMENTO NA PUERICULTURA		AVALIAÇÃO DO DESENVOLVIMENTO DA CRIANÇA NA PUERICULTURA		COLETA DE MATERIAL DO COLO DO ÚTERO PARA EXAME CITOPATOLÓGICO		VISITA DOMICILIAR /INSTITUCIONAL POR PROFISSIONAL DE NÍVEL SUPERIOR		NENHUM		TOTAL
	Nº	%	Nº	%	Nº	%	Nº	%	Nº	%	Nº	%	Nº	%	Nº	%	Nº	%	Nº	%	Nº	%	Nº
<b>TOTAL</b>	10642	94,81	3	0,03	196	1,75	1	0,01	18	0,16	176	1,57	61	0,54	38	0,34	20	0,18	67	0,60	2	0,02	11224
USF Dr. Milton Maguollo (Bom Pastor)	506	97,31	0	0,00	3	0,58	0	0,00	2	0,38	0	0,00	4	0,77	2	0,38	0	0,00	3	0,58	0	0,00	520
USF Dr. Jose Ramiro Madeira (Euclides)	284	94,98	0	0,00	3	1,00	0	0,00	1	0,33	6	2,01	4	1,34	1	0,33	0	0,00	0	0,00	0	0,00	299
USF Dr. Sergio Banhos (Pachá)	431	95,99	0	0,00	10	2,23	0	0,00	1	0,22	3	0,67	0	0,00	4	0,89	0	0,00	0	0,00	0	0,00	449
USF Dr. Alcione Nasorri (Solo equipe I)	396	99,25	0	0,00	3	0,75	0	0,00	0	0,00	0	0,00	0	0,00	0	0,00	0	0,00	0	0,00	0	0,00	399
USF Dr. Alcione Nasorri (Solo equipe II)	378	95,94	0	0,00	7	1,78	0	0,00	1	0,25	0	0,00	6	1,52	0	0,00	0	0,00	2	0,51	0	0,00	394
USF Dr. Alcione Nasorri (Solo equipe III)	402	95,94	2	0,48	7	1,67	0	0,00	0	0,00	7	1,67	1	0,24	0	0,00	0	0,00	0	0,00	0	0,00	419

USF Dr. Napoleão Pellicano (Alpino I)	232	93,17	0	0,00	5	2,01	0	0,00	0	0,00	6	2,41	6	2,41	0	0,00	0	0,00	0	0,00	0	0,00	249
USF Dr. Napoleão Pellicano (Alpino II)	292	97,01	0	0,00	5	1,66	0	0,00	0	0,00	0	0,00	4	1,33	0	0,00	0	0,00	0	0,00	0	0,00	301
USF Dr. Olavo Barros (Monte Líbano)	127	92,03	0	0,00	3	2,17	0	0,00	0	0,00	3	2,17	2	1,45	3	2,17	0	0,00	0	0,00	0	0,00	138
USF Dra. Gesabel Clemente Marques de la Haba (Pedro Nechar)	215	92,27	0	0,00	2	0,86	0	0,00	0	0,00	0	0,00	1	0,43	0	0,00	10	4,29	5	2,15	0	0,00	233
USF Dr. Armando Mastrocola (Santa Rosa)	328	97,33	0	0,00	2	0,59	0	0,00	0	0,00	4	1,19	0	0,00	3	0,89	0	0,00	0	0,00	0	0,00	337
UBS Dr. José Barrionuevo (Soto I)	301	96,47	0	0,00	0	0,00	0	0,00	0	0,00	11	3,53	0	0,00	0	0,00	0	0,00	0	0,00	0	0,00	312
UBS Dr. José Barrionuevo (Soto II)	202	95,73	0	0,00	4	1,90	0	0,00	1	0,47	3	1,42	0	0,00	1	0,47	0	0,00	0	0,00	0	0,00	211
UBS Dr. José Barrionuevo (Soto III)	160	87,91	0	0,00	1	0,55	0	0,00	0	0,00	0	0,00	0	0,00	0	0,00	0	0,00	21	11,54	0	0,00	182
UBS Enf. Diomar José dos Santos (Glória I)	446	95,50	0	0,00	2	0,43	0	0,00	2	0,43	0	0,00	1	0,21	1	0,21	0	0,00	15	3,21	0	0,00	467
UBS Enf. Diomar José dos Santos (Glória II)	382	92,05	0	0,00	14	3,37	0	0,00	1	0,24	0	0,00	3	0,72	0	0,00	0	0,00	15	3,61	0	0,00	415
USF Dr. Geraldo Mendonça Uchoa (Lunardelli)	278	95,53	0	0,00	2	0,69	0	0,00	2	0,69	2	0,69	2	0,69	5	1,72	0	0,00	0	0,00	0	0,00	291
USF Dr. Michel Curi (Nosso Teto equipe I)	203	100,00	0	0,00	0	0,00	0	0,00	0	0,00	0	0,00	0	0,00	0	0,00	0	0,00	0	0,00	0	0,00	203
USF Dr. Michel Curi (Nosso Teto equipe II)	173	91,53	0	0,00	4	2,12	0	0,00	1	0,53	9	4,76	1	0,53	1	0,53	0	0,00	0	0,00	0	0,00	189
UBS Dr. Francisco Lopes Ladeira (Salles)	169	100,00	0	0,00	0	0,00	0	0,00	0	0,00	0	0,00	0	0,00	0	0,00	0	0,00	0	0,00	0	0,00	169
UBS Dr. Vicente Buchianeri (Vertoni I)	182	95,79	0	0,00	6	3,16	0	0,00	0	0,00	1	0,53	0	0,00	0	0,00	0	0,00	0	0,00	1	0,53	190
UBS Dr. Vicente Buchianeri (Vertoni II)	191	97,45	0	0,00	2	1,02	0	0,00	0	0,00	3	1,53	0	0,00	0	0,00	0	0,00	0	0,00	0	0,00	196
UBS Dr. Luiz Carlos Figueiredo Malheiros (Central I)	367	99,19	0	0,00	3	0,81	0	0,00	0	0,00	0	0,00	0	0,00	0	0,00	0	0,00	0	0,00	0	0,00	370
UBS Dr. Luiz Carlos Figueiredo Malheiros (Central II)	391	98,99	0	0,00	3	0,76	0	0,00	0	0,00	1	0,25	0	0,00	0	0,00	0	0,00	0	0,00	0	0,00	395
USF Dr. Sergio da Costa Peres (Del Rey)	254	99,61	0	0,00	0	0,00	0	0,00	0	0,00	0	0,00	0	0,00	1	0,39	0	0,00	0	0,00	0	0,00	255
USF Dr. José Rocha (Gavioli equipe I)	304	0,00	0	0,00	4	1,25	0	0,00	0	0,00	9	2,80	4	1,25	0	0,00	0	0,00	0	0,00	0	0,00	321
USF Dr. José Rocha (Gavioli equipe II)	264	97,06	0	0,00	5	1,84	0	0,00	0	0,00	1	0,37	0	0,00	2	0,74	0	0,00	0	0,00	0	0,00	272
USF Dr. João Miguel Calil (Santo Antônio)	514	93,97	0	0,00	18	3,29	0	0,00	3	0,55	9	1,65	1	0,18	2	0,37	0	0,00	0	0,00	0	0,00	547
USF Dr. Carlos Eduardo Bauab (Theodoro)	418	89,89	1	0,22	3	0,65	1	0,22	0	0,00	41	8,82	0	0,00	1	0,22	0	0,00	0	0,00	0	0,00	465
USF Dra. Isabel Ettruri (Flamingo equipe I)	378	94,97	0	0,00	4	1,01	0	0,00	0	0,00	15	3,77	0	0,00	1	0,25	0	0,00	0	0,00	0	0,00	398
USF Dra. Isabel Ettruri (Flamingo equipe II)	373	92,79	0	0,00	4	1,00	0	0,00	0	0,00	5	1,24	2	0,50	2	0,50	10	2,49	6	1,49	0	0,00	402
USF Dr. José Pio Nogueira de Sá (Gabriel Hernandes)	201	93,93	0	0,00	13	6,07	0	0,00	0	0,00	0	0,00	0	0,00	0	0,00	0	0,00	0	0,00	0	0,00	214

USF Dr. Athos Procópio de Oliveira (Imperial)	268	90,24	0	0,00	15	5,05	0	0,00	1	0,34	7	2,36	3	1,01	2	0,67	0	0,00	0	0,00	1	0,34	297
USF Dr. Carlos Roberto Surian (Nova Catanduva equipe I)	178	80,18	0	0,00	21	9,46	0	0,00	0	0,00	19	8,56	4	1,80	0	0,00	0	0,00	0	0,00	0	0,00	222
USF Dr. Carlos Roberto Surian (Nova Catanduva equipe II)	257	93,12	0	0,00	8	2,90	0	0,00	0	0,00	5	1,81	5	1,81	1	0,36	0	0,00	0	0,00	0	0,00	276
USF Dr. Carlos Roberto Surian (Nova Catanduva equipe III)	197	86,78	0	0,00	10	4,41	0	0,00	2	0,88	6	2,64	7	3,08	5	2,20	0	0,00	0	0,00	0	0,00	227

Fonte: Sistema IDS, 2024. Acesso em: 04/12/2024.

A tabela 06 mostra as consultas dos dentistas, por equipes de saúde e procedimentos de consulta, no mês de novembro de 2024.

Tabela 06: Consultas dos dentistas, por equipes de saúde e procedimentos de consulta, no mês de novembro de 2024.

ATENDIMENTOS DENTISTAS POR PROCEDIMENTOS DE CONSULTA - NOVEMBRO 2024																					
EQUIPES DE SAÚDE	CONSULTA DE PROFISSIONAIS DE NÍVEL SUPERIOR NA ATENÇÃO PRIMÁRIA (EXCETO MÉDICO)		PRIMEIRA CONSULTA ODONTOLÓGICA PROGRAMÁTICA		CONSULTA/ ATENDIMENTO DOMICILIAR		ESCUTA INICIAL/ ORIENTAÇÃO (ACOLHIMENTO A DEMANDA ESPONTÂNEA)		AVALIAÇÃO DO CRESCIMENTO NA PUERICULTURA		VISITA DOMICILIAR/ INSTITUCIONAL POR PROFISSIONAL DE NÍVEL SUPERIOR		TESTE RÁPIDO PARA DETECÇÃO DE HIV NA GESTANTE OU PAI/PARCEIRO		ATENDIMENTO EM GRUPO NA ATENÇÃO PRIMÁRIA		NENHUM		TOTAL		
	Nº	%	Nº	%	Nº	%	Nº	%	Nº	%	Nº	%	Nº	%	Nº	%	Nº	%	Nº		
<b>TOTAL</b>	<b>4328</b>	<b>91,50</b>	<b>86</b>	<b>1,82</b>	<b>20</b>	<b>0,42</b>	<b>275</b>	<b>5,81</b>	<b>19</b>	<b>0,40</b>	<b>0</b>	<b>0,00</b>	<b>0</b>	<b>0,00</b>	<b>0</b>	<b>0,00</b>	<b>0</b>	<b>0,00</b>	<b>2</b>	<b>0,04</b>	<b>4730</b>
USF Dr. Milton Maguollo (Bom Pastor)	3	100,00	0	0,00	0	0,00	0	0,00	0	0,00	0	0,00	0	0,00	0	0,00	0	0,00	0	0,00	3
USF Dr. Jose Ramiro Madeira (Euclides)	176	97,78	0	0,00	0	0,00	0	0,00	4	2,22	0	0,00	0	0,00	0	0,00	0	0,00	0	0,00	180
USF Dr. Sergio Banhos (Pachá)	150	100,00	0	0,00	0	0,00	0	0,00	0	0,00	0	0,00	0	0,00	0	0,00	0	0,00	0	0,00	150
USF Dr. Alcione Nasorri (Solo equipe I)	140	99,29	0	0,00	0	0,00	0	0,00	1	0,71	0	0,00	0	0,00	0	0,00	0	0,00	0	0,00	141
USF Dr. Alcione Nasorri (Solo equipe II)	20	100,00	0	0,00	0	0,00	0	0,00	0	0,00	0	0,00	0	0,00	0	0,00	0	0,00	0	0,00	20
USF Dr. Alcione Nasorri (Solo equipe III)	17	100,00	0	0,00	0	0,00	0	0,00	0	0,00	0	0,00	0	0,00	0	0,00	0	0,00	0	0,00	17
USF Dr. Napoleão Pellicano (Alpino)	183	100,00	0	0,00	0	0,00	0	0,00	0	0,00	0	0,00	0	0,00	0	0,00	0	0,00	0	0,00	183
USF Dr. Olavo Barros (Monte Libano)	194	97,98	0	0,00	0	0,00	0	0,00	4	2,02	0	0,00	0	0,00	0	0,00	0	0,00	0	0,00	198

<b>USF Dra. Gesabel Clemente Marques de la Haba (Pedro Nechar)</b>	123	100,00	0	0,00	0	0,00	0	0,00	0	0,00	0	0,00	0	0,00	0	0,00	0	0,00	<b>123</b>
<b>USF Dr. Armindo Mastrocola (Santa Rosa)</b>	76	41,53	19	10,38	0	0,00	87	47,54	1	0,55	0	0,00	0	0,00	0	0,00	0	0,00	<b>183</b>
<b>UBS Dr. José Barrionuevo (Soto)</b>	267	99,63	0	0,00	0	0,00	0	0,00	0	0,00	0	0,00	0	0,00	0	0,00	1	0,37	<b>268</b>
<b>UBS Enf. Diomar José dos Santos (Glória)</b>	181	100,00	0	0,00	0	0,00	0	0,00	0	0,00	0	0,00	0	0,00	0	0,00	0	0,00	<b>181</b>
<b>USF Dr. Geraldo Mendonça Uchoa (Lunardelli)</b>	157	100,00	0	0,00	0	0,00	0	0,00	0	0,00	0	0,00	0	0,00	0	0,00	0	0,00	<b>157</b>
<b>USF Dr. Michel Curi (Nosso Teto equipe I)</b>	182	0,00	0	0,00	0	0,00	0	0,00	0	0,00	0	0,00	0	0,00	0	0,00	0	0,00	<b>182</b>
<b>USF Dr. Michel Curi (Nosso Teto equipe II)</b>	200	100,00	0	0,00	0	0,00	0	0,00	0	0,00	0	0,00	0	0,00	0	0,00	0	0,00	<b>200</b>
<b>UBS Dr. Francisco Lopes Ladeira (Salles)</b>	186	100,00	0	0,00	0	0,00	0	0,00	0	0,00	0	0,00	0	0,00	0	0,00	0	0,00	<b>186</b>
<b>UBS Dr. Vicente Buchianeri (Vertoni)</b>	174	100,00	0	0,00	0	0,00	0	0,00	0	0,00	0	0,00	0	0,00	0	0,00	0	0,00	<b>174</b>
<b>UBS Dr. Luiz Carlos Figueiredo Malheiros (Central)</b>	77	37,38	47	22,82	5	2,43	77	37,38	0	0,00	0	0,00	0	0,00	0	0,00	0	0,00	<b>206</b>
<b>USF Dr. Sergio da Costa Peres (Del Rey)</b>	139	78,53	0	0,00	0	0,00	37	20,90	1	0,56	0	0,00	0	0,00	0	0,00	0	0,00	<b>177</b>
<b>USF Dr. José Rocha (Gavioli equipe I)</b>	143	98,62	0	0,00	0	0,00	0	0,00	2	1,38	0	0,00	0	0,00	0	0,00	0	0,00	<b>145</b>
<b>USF Dr. José Rocha (Gavioli equipe II)</b>	114	99,13	1	0,87	0	0,00	0	0,00	0	0,00	0	0,00	0	0,00	0	0,00	0	0,00	<b>115</b>
<b>USF Dr. João Miguel Calil (Santo Antônio)</b>	189	97,93	0	0,00	0	0,00	0	0,00	4	2,07	0	0,00	0	0,00	0	0,00	0	0,00	<b>193</b>
<b>USF Dr. Carlos Eduardo Bauab (Theodoro)</b>	61	38,36	19	11,95	4	2,52	74	46,54	1	0,63	0	0,00	0	0,00	0	0,00	0	0,00	<b>159</b>
<b>USF Dra. Isabel Etruri (Flamingo equipe I)</b>	157	100,00	0	0,00	0	0,00	0	0,00	0	0,00	0	0,00	0	0,00	0	0,00	0	0,00	<b>157</b>
<b>USF Dra. Isabel Etruri (Flamingo equipe II)</b>	167	100,00	0	0,00	0	0,00	0	0,00	0	0,00	0	0,00	0	0,00	0	0,00	0	0,00	<b>167</b>
<b>USF Dr. José Pio Nogueira de Sá (Gabriel Hernandes)</b>	152	100,00	0	0,00	0	0,00	0	0,00	0	0,00	0	0,00	0	0,00	0	0,00	0	0,00	<b>152</b>
<b>USF Dr. Athos Procópio de Oliveira (Imperial)</b>	236	100,00	0	0,00	0	0,00	0	0,00	0	0,00	0	0,00	0	0,00	0	0,00	0	0,00	<b>236</b>

<b>USF Dr. Carlos Roberto Surian (Nova Catanduva equipe I)</b>	210	94,59	0	0,00	11	4,95	0	0,00	1	0,45	0	0,00	0	0,00	0	0,00	0	0,00	<b>222</b>
<b>USF Dr. Carlos Roberto Surian (Nova Catanduva equipe II)</b>	254	99,61	0	0,00	0	0,00	0	0,00	0	0,00	0	0,00	0	0,00	0	0,00	1	0,39	<b>255</b>

Fonte: Sistema IDS, 2024. Acesso em: 05/12/2024.

A tabela 07 mostra as consultas dos farmacêuticos, por unidades de saúde e procedimentos de consulta, no mês de novembro de 2024.

**Tabela 07: Consultas dos farmacêuticos, por unidades de saúde e procedimentos de consulta, no mês de novembro de 2024.**

<b>ATENDIMENTOS FARMACÊUTICOS POR PROCEDIMENTOS DE CONSULTA -NOVEMBRO 2024</b>					
<b>UNIDADES DE SAÚDE</b>	<b>CONSULTA DE PROFISSIONAIS DE NÍVEL SUPERIOR NA ATENÇÃO PRIMÁRIA (EXCETO MÉDICO)</b>		<b>CONSULTA DE PROFISSIONAIS DE NÍVEL SUPERIOR NA ATENÇÃO ESPECIALIZADA (EXCETO MÉDICO)</b>		<b>TOTAL</b>
	<b>Nº</b>	<b>%</b>	<b>Nº</b>	<b>%</b>	<b>Nº</b>
<b>TOTAL</b>	<b>1030</b>	<b>100,00</b>	<b>0</b>	<b>0,00</b>	<b>1030</b>
<b>USF Dr. Milton Maguollo (Bom Pastor)</b>	42	100,00	0	0,00	<b>42</b>
<b>USF Dr. Jose Ramiro Madeira (Euclides)</b>	46	100,00	0	0,00	<b>46</b>
<b>USF Dr. Sergio Banhos (Pachá)</b>	41	100,00	0	0,00	<b>41</b>
<b>USF Dr. Alcione Nasorri (Solo)</b>	39	100,00	0	0,00	<b>39</b>
<b>USF Dr. Napoleão Pellicano (Alpino)</b>	41	100,00	0	0,00	<b>41</b>
<b>USF Dr. Olavo Barros (Monte Líbano)</b>	40	100,00	0	0,00	<b>40</b>
<b>USF Dra. Gesabel Clemente Marques de la Haba (Pedro Nechar)</b>	44	100,00	0	0,00	<b>44</b>
<b>USF Dr. Armino Mastrocola (Santa Rosa)</b>	85	100,00	0	0,00	<b>85</b>
<b>UBS Dr. José Barrionuevo (Soto)</b>	40	100,00	0	0,00	<b>40</b>
<b>UBS Enf. Diomar José dos Santos (Glória)</b>	48	100,00	0	0,00	<b>48</b>
<b>USF Dr. Geraldo Mendonça Uchoa (Lunardelli)</b>	27	100,00	0	0,00	<b>27</b>
<b>USF Dr. Michel Curi (Nosso Teto)</b>	54	100,00	0	0,00	<b>54</b>
<b>UBS Dr. Francisco Lopes Ladeira (Salles)</b>	37	100,00	0	0,00	<b>37</b>
<b>UBS Dr. Vicente Buchianeri (Vertoni)</b>	95	100,00	0	0,00	<b>95</b>
<b>UBS Dr. Luiz Carlos Figueiredo Malheiros (Central)</b>	51	100,00	0	0,00	<b>51</b>
<b>USF Dr. Sergio da Costa Peres (Del Rey)</b>	41	100,00	0	0,00	<b>41</b>

USF Dr. José Rocha (Gavioli)	43	100,00	0	0,00	<b>43</b>
USF Dr. João Miguel Calil (Santo Antônio)	38	100,00	0	0,00	<b>38</b>
USF Dr. Carlos Eduardo Bauab (Theodoro)	36	100,00	0	0,00	<b>36</b>
USF Dra. Isabel Ettruri (Flamingo)	7	100,00	0	0,00	<b>7</b>
USF Dr. José Pio Nogueira de Sá (Gabriel Hernandes)	59	100,00	0	0,00	<b>59</b>
USF Dr. Athos Procópio de Oliveira (Imperial)	35	100,00	0	0,00	<b>35</b>
USF Dr. Carlos Roberto Surian (Nova Catanduva)	41	100,00	0	0,00	<b>41</b>

Fonte: Sistema IDS, 2024. Acesso em: 05/12/2024.

Na tabela 08 encontra-se o número de reuniões de matriciamento do EMULTI. A meta é de 20 reuniões por mês por cada EMULTI, totalizando 100 reuniões somando os 5 EMULTI. O mínimo a ser atingido é de 85% da meta, ou seja, 17 reuniões.

**Tabela 08: Número de reuniões de matriciamento do EMULTI, por mês, no ano de 2024.**

NÚCLEO DE APOIO À SAÚDE DA FAMÍLIA														
UNIDADE	Número de Reuniões de Matriciamento													
	META	Janeiro	Fevereiro	Março	Abril	Maió	Junho	Julho	Agosto	Setembro	Outubro	Novembro	Dezembro	TOTAL
		Nº	Nº	Nº	Nº	Nº	Nº	Nº	Nº	Nº	Nº	Nº	Nº	Nº
<b>EMULTI 1</b>	20	26	17	29	23	25	28	28	24	28	25	24		<b>277</b>
<b>EMULTI 2</b>	20	24	19	31	26	31	24	34	20	35	24	22		<b>290</b>
<b>EMULTI 3</b>	20	26	20	21	31	30	24	31	30	37	33	32		<b>315</b>
<b>EMULTI 4</b>	20	23	21	25	31	25	27	32	29	25	24	18		<b>280</b>
<b>EMULTI 5</b>	20	28	28	31	33	28	30	34	28	30	32	23		<b>325</b>
<b>TOTAL</b>	<b>100</b>	<b>127</b>	<b>105</b>	<b>137</b>	<b>144</b>	<b>139</b>	<b>133</b>	<b>159</b>	<b>131</b>	<b>155</b>	<b>138</b>	<b>119</b>		<b>1487</b>

Fonte: Sistema IDS, 2024. Acesso em: 04/12/2024.

As tabelas 09 a 13 mostram a produção dos EMULTI por número de consultas individuais realizadas, consultas domiciliares, consultas compartilhadas, reuniões e atividades em grupo.

**Tabela 09: Produção do EMULTI 1, por mês, no ano de 2024. FALTA A PRODUÇÃO DA FONOAUDIÓLOGA NO MÊS DE ABRIL.**

<b>PRODUÇÃO GERAL EMULTI 1</b>	<b>Janeiro</b>	<b>Fevereiro</b>	<b>Março</b>	<b>Abril</b>	<b>Mai</b>	<b>Junho</b>	<b>Julho</b>	<b>Agosto</b>	<b>Setembro</b>	<b>Outubro</b>	<b>Novembro</b>	<b>Dezembro</b>	<b>TOTAL</b>
Nº consultas individuais previstas	609	512	471	570	386	380	501	526	555	612	601		<b>5723</b>
Nº consultas individuais realizadas	415	361	280	374	227	240	307	356	372	411	335		<b>3678</b>
Nº consultas compartilhadas previstas	3	2	0	4	4	5	7	6	6	0	4		<b>41</b>
Nº consultas compartilhadas realizadas	2	1	0	3	3	3	5	5	3	0	3		<b>28</b>
Nº consultas domiciliares previstas	86	42	80	94	72	82	67	80	85	86	46		<b>820</b>
Nº consultas domiciliares realizadas	62	53	60	67	55	50	27	50	67	51	50		<b>592</b>
Nº de atividades em grupo previstas	25	27	30	22	27	42	23	42	36	26	43		<b>343</b>
Nº de atividades em grupo realizadas	17	20	21	15	16	19	14	22	20	10	23		<b>197</b>
Nº reuniões de matriciamento previstas	95	79	100	92	77	84	77	88	89	95	81		<b>957</b>
Nº reuniões de matriciamento realizadas	97	74	97	86	72	81	78	85	108	94	77		<b>949</b>
Nº reuniões de equipe NASF previstas	0	0	0	0	0	0	0	0	0	0	0		<b>0</b>
Nº reuniões de equipe NASF realizadas	0	0	0	0	0	0	0	0	0	0	0		<b>0</b>
Nº reuniões com CAPS II previstas	5	6	4	5	3	3	2	4	4	4	3		<b>43</b>
Nº reuniões com CAPS II realizadas	4	5	4	5	3	3	2	4	4	4	3		<b>41</b>
Nº reuniões com CAPS AD previstas	3	2	3	3	2	2	2	1	4	2	3		<b>27</b>
Nº reuniões com CAPS AD realizadas	3	2	3	3	2	2	1	0	4	2	3		<b>25</b>
Nº reuniões com CRI previstas	8	8	8	8	8	8	7	8	8	7	8		<b>86</b>
Nº reuniões com CRI realizadas	7	7	8	8	9	8	6	6	8	7	7		<b>81</b>
<b>TOTAL DE CONSULTAS REALIZADAS NO MÊS (individual + compartilhada + domiciliar)</b>	<b>479</b>	<b>415</b>	<b>340</b>	<b>444</b>	<b>285</b>	<b>293</b>	<b>339</b>	<b>411</b>	<b>442</b>	<b>462</b>	<b>388</b>		<b>4298</b>
<b>MÉDIA DE ATENDIMENTO POR DIA</b>	<b>22</b>	<b>22</b>	<b>17</b>	<b>20</b>	<b>14</b>	<b>15</b>	<b>15</b>	<b>20</b>	<b>21</b>	<b>20</b>	<b>20</b>		<b>18</b>

Fonte: Dados enviados pela equipe do EMULTI 1, 2024. Acesso em: 16/12/2024.

**Tabela 10: Produção do EMULTI 2, por mês, no ano de 2024. FALTA A PRODUÇÃO DA NUTRICIONISTA DE ABRIL E DA FONOAUDIÓLOGA NO MÊS DE JANEIRO.**

<b>PRODUÇÃO GERAL EMULTI 2</b>	<b>Janeiro</b>	<b>Fevereiro</b>	<b>Março</b>	<b>Abril</b>	<b>Mai</b>	<b>Junho</b>	<b>Julho</b>	<b>Agosto</b>	<b>Setembro</b>	<b>Outubro</b>	<b>Novembro</b>	<b>Dezembro</b>	<b>TOTAL</b>
Nº consultas individuais previstas	606	550	577	352	602	611	628	480	635	612	586		<b>6239</b>
Nº consultas individuais realizadas	349	325	326	223	345	363	357	257	397	331	334		<b>3607</b>
Nº consultas compartilhadas previstas	19	9	3	15	17	23	11	21	9	14	79		<b>220</b>
Nº consultas compartilhadas realizadas	14	9	1	14	13	17	10	19	7	12	15		<b>131</b>
Nº consultas domiciliares previstas	88	85	59	88	113	96	90	82	91	82	91		<b>965</b>
Nº consultas domiciliares realizadas	85	83	53	88	100	94	70	80	84	80	85		<b>902</b>
Nº de atividades em grupo previstas	41	34	28	27	36	52	40	34	48	26	35		<b>401</b>
Nº de atividades em grupo realizadas	15	16	13	14	19	31	25	30	41	20	22		<b>246</b>
Nº reuniões de matriciamento previstas	127	113	73	86	93	128	143	111	137	112	128		<b>1251</b>



Nº reuniões de matriciamento realizadas	122	106	73	75	82	122	142	111	137	105	115		1190
Nº reuniões de equipe NASF previstas	0	1	0	1	1	0	0	0	0	0	2		5
Nº reuniões de equipe NASF realizadas	0	1	0	1	1	0	0	0	0	0	2		5
Nº reuniões com CAPS II previstas	4	4	5	3	2	4	5	1	0	0	4		32
Nº reuniões com CAPS II realizadas	4	4	4	1	2	4	5	1	0	0	4		29
Nº reuniões com CAPS AD previstas	3	3	3	2	0	3	2	1	0	0	3		20
Nº reuniões com CAPS AD realizadas	3	3	3	2	0	3	2	1	0	0	3		20
Nº reuniões com CRI previstas	6	7	8	4	5	4	8	8	0	0	4		54
Nº reuniões com CRI realizadas	6	5	7	4	5	4	7	8	0	0	4		50
<b>TOTAL DE CONSULTAS REALIZADAS NO MÊS (individual + compartilhada + domiciliar)</b>	<b>448</b>	<b>417</b>	<b>380</b>	<b>325</b>	<b>458</b>	<b>474</b>	<b>437</b>	<b>356</b>	<b>488</b>	<b>423</b>	<b>434</b>		<b>4640</b>
<b>MÉDIA DE ATENDIMENTO POR DIA</b>	<b>20</b>	<b>22</b>	<b>19</b>	<b>15</b>	<b>22</b>	<b>24</b>	<b>20</b>	<b>17</b>	<b>23</b>	<b>18</b>	<b>23</b>		<b>19</b>

Fonte: Dados enviados pela equipe do 2 EMULTI, 2024. Acesso em: 16/12/2024.

**Tabela 11: Produção do EMULTI 3, por mês, no ano de 2024. FALTA A PRODUÇÃO DA FONOAUDIÓLOGA DE ABRIL E DA ASSISTENTE SOCIAL DE SETEMBRO.**

<b>PRODUÇÃO GERAL EMULTI 3</b>	<b>Janeiro</b>	<b>Fevereiro</b>	<b>Março</b>	<b>Abril</b>	<b>Mai</b>	<b>Junho</b>	<b>Julho</b>	<b>Agosto</b>	<b>Setembro</b>	<b>Outubro</b>	<b>Novembro</b>	<b>Dezembro</b>	<b>TOTAL</b>
Nº consultas individuais previstas	772	603	794	780	678	615	801	534	577	550	727		7431
Nº consultas individuais realizadas	487	377	517	490	425	367	490	352	351	363	468		4687
Nº consultas compartilhadas previstas	4	3	9	9	17	8	6	10	3	0	6		75
Nº consultas compartilhadas realizadas	4	3	9	5	9	7	5	6	3	5	6		62
Nº consultas domiciliares previstas	88	67	22	89	65	72	95	78	48	55	29		708
Nº consultas domiciliares realizadas	88	66	19	89	71	72	93	79	48	51	31		707
Nº de atividades em grupo previstas	84	83	70	91	82	91	78	47	40	47	54		767
Nº de atividades em grupo realizadas	61	59	43	54	35	56	44	38	31	38	41		500
Nº reuniões de matriciamento previstas	146	123	128	138	135	130	101	90	88	111	89		1279
Nº reuniões de matriciamento realizadas	142	122	124	134	125	111	99	90	86	108	86		1227
Nº reuniões de equipe NASF previstas	4	2	0	0	8	0	36	0	0	0	3		53
Nº reuniões de equipe NASF realizadas	0	2	0	0	0	0	32	0	0	0	3		37
Nº reuniões com CAPS II previstas	4	3	4	5	4	4	4	3	4	5	5		45
Nº reuniões com CAPS II realizadas	4	3	4	4	4	3	4	3	3	5	5		42
Nº reuniões com CAPS AD previstas	0	1	2	0	1	1	1	0	2	5	5		18
Nº reuniões com CAPS AD realizadas	0	1	1	0	1	1	1	0	1	5	5		16
Nº reuniões com CRI previstas	8	6	4	8	10	8	8	9	8	11	7		87
Nº reuniões com CRI realizadas	7	5	3	6	10	6	4	9	6	6	7		69
<b>TOTAL DE CONSULTAS REALIZADAS NO MÊS (individual + compartilhada + domiciliar)</b>	<b>579</b>	<b>446</b>	<b>545</b>	<b>584</b>	<b>505</b>	<b>446</b>	<b>588</b>	<b>437</b>	<b>402</b>	<b>419</b>	<b>505</b>		<b>5456</b>
<b>MÉDIA DE ATENDIMENTO POR DIA</b>	<b>26</b>	<b>23</b>	<b>27</b>	<b>27</b>	<b>24</b>	<b>22</b>	<b>27</b>	<b>21</b>	<b>19</b>	<b>18</b>	<b>27</b>		<b>23</b>

Fonte: Dados enviados pela equipe do EMULTI 3, 2024. Acesso em: 16/12/2024.

**Tabela 12: Produção do EMULTI 4, por mês, no ano de 2024. FALTA A PRODUÇÃO DA FONOAUDIÓLOGA NO MÊS DE JANEIRO E DA ASSISTENTE SOCIAL DE AGOSTO.**

<b>PRODUÇÃO GERAL EMULTI 4</b>	<b>Janeiro</b>	<b>Fevereiro</b>	<b>Março</b>	<b>Abril</b>	<b>Mai</b>	<b>Junho</b>	<b>Julho</b>	<b>Agosto</b>	<b>Setembro</b>	<b>Outubro</b>	<b>Novembro</b>	<b>Dezembro</b>	<b>TOTAL</b>
Nº consultas individuais previstas	501	468	500	408	546	511	579	525	669	529	574		<b>5810</b>
Nº consultas individuais realizadas	410	392	442	366	452	446	447	413	547	455	511		<b>4881</b>
Nº consultas compartilhadas previstas	17	19	9	27	15	26	10	6	22	11	12		<b>174</b>
Nº consultas compartilhadas realizadas	14	17	5	27	12	24	10	4	9	5	7		<b>134</b>
Nº consultas domiciliares previstas	237	182	129	190	197	176	133	77	137	97	102		<b>1657</b>
Nº consultas domiciliares realizadas	237	182	129	190	195	176	135	77	133	94	96		<b>1644</b>
Nº de atividades em grupo previstas	49	46	65	41	54	55	48	39	36	70	46		<b>549</b>
Nº de atividades em grupo realizadas	18	21	23	19	21	41	35	35	34	65	28		<b>340</b>
Nº reuniões de matriciamento previstas	108	97	112	94	110	110	121	84	102	112	96		<b>1146</b>
Nº reuniões de matriciamento realizadas	104	96	103	92	110	110	121	84	113	100	93		<b>1126</b>
Nº reuniões de equipe NASF previstas	5	2	4	6	6	0	3	1	29	0	4		<b>60</b>
Nº reuniões de equipe NASF realizadas	5	0	0	6	4	2	1	0	2	0	4		<b>24</b>
Nº reuniões com CAPS II previstas	6	5	4	0	4	4	4	5	4	4	4		<b>44</b>
Nº reuniões com CAPS II realizadas	5	5	5	0	4	4	4	4	3	4	4		<b>42</b>
Nº reuniões com CAPS AD previstas	5	5	0	0	1	5	6	6	0	0	1		<b>30</b>
Nº reuniões com CAPS AD realizadas	5	5	0	0	1	5	6	6	0	1	1		<b>30</b>
Nº reuniões com CRI previstas	0	0	0	0	0	0	0	0	0	0	0		<b>0</b>
Nº reuniões com CRI realizadas	0	0	0	0	0	0	0	0	0	0	0		<b>0</b>
<b>TOTAL DE CONSULTAS REALIZADAS NO MÊS (individual + compartilhada + domiciliar)</b>	<b>661</b>	<b>591</b>	<b>576</b>	<b>583</b>	<b>659</b>	<b>646</b>	<b>592</b>	<b>494</b>	<b>689</b>	<b>554</b>	<b>614</b>		<b>6659</b>
<b>MÉDIA DE ATENDIMENTO POR DIA</b>	<b>30</b>	<b>31</b>	<b>29</b>	<b>27</b>	<b>31</b>	<b>32</b>	<b>27</b>	<b>24</b>	<b>33</b>	<b>24</b>	<b>32</b>		<b>28</b>

Fonte: Dados enviados pela equipe do EMULTI 4, 2024. Acesso em: 16/12/2024.

**Tabela 13: Produção do EMULTI 5, por mês, no ano de 2024. FALTA A PRODUÇÃO DA FONOAUDIÓLOGA DE JANEIRO A MAIO.**

<b>PRODUÇÃO GERAL EMULTI 5</b>	<b>Janeiro</b>	<b>Fevereiro</b>	<b>Março</b>	<b>Abril</b>	<b>Mai</b>	<b>Junho</b>	<b>Julho</b>	<b>Agosto</b>	<b>Setembro</b>	<b>Outubro</b>	<b>Novembro</b>	<b>Dezembro</b>	<b>TOTAL</b>
Nº consultas individuais previstas	574	424	507	548	513	495	591	589	397	511	530		<b>5679</b>
Nº consultas individuais realizadas	382	299	355	386	378	359	438	437	274	332	374		<b>4014</b>
Nº consultas compartilhadas previstas	14	11	6	9	14	16	11	14	12	5	11		<b>123</b>
Nº consultas compartilhadas realizadas	9	7	4	6	9	9	8	13	11	4	10		<b>90</b>
Nº consultas domiciliares previstas	73	60	78	63	83	79	114	98	115	81	70		<b>914</b>
Nº consultas domiciliares realizadas	77	58	78	64	83	81	114	101	112	82	75		<b>925</b>
Nº de atividades em grupo previstas	27	17	20	23	25	42	47	47	35	39	63		<b>385</b>
Nº de atividades em grupo realizadas	22	13	17	18	30	22	38	30	18	23	44		<b>275</b>
Nº reuniões de matriciamento previstas	86	90	98	86	114	104	111	132	95	101	106		<b>1123</b>

Nº reuniões de matriciamento realizadas	85	87	96	84	102	100	110	120	92	99	81		<b>1056</b>
Nº reuniões de equipe NASF previstas	1	2	0	3	2	1	0	0	0	0	0		<b>9</b>
Nº reuniões de equipe NASF realizadas	1	2	0	3	2	0	0	0	0	0	0		<b>8</b>
Nº reuniões com CAPS II previstas	5	3	4	5	2	4	4	4	2	3	2		<b>38</b>
Nº reuniões com CAPS II realizadas	3	1	3	3	2	1	3	3	1	3	2		<b>25</b>
Nº reuniões com CAPS AD previstas	1	2	2	2	1	2	1	2	1	1	2		<b>17</b>
Nº reuniões com CAPS AD realizadas	1	2	2	2	2	2	1	2	1	1	2		<b>18</b>
Nº reuniões com CRI previstas	0	0	0	0	0	0	0	0	0	0	0		<b>0</b>
Nº reuniões com CRI realizadas	0	0	0	0	0	0	0	0	0	0	0		<b>0</b>
<b>TOTAL DE CONSULTAS REALIZADAS NO MÊS (individual + compartilhada + domiciliar)</b>	<b>468</b>	<b>364</b>	<b>437</b>	<b>456</b>	<b>470</b>	<b>449</b>	<b>560</b>	<b>551</b>	<b>397</b>	<b>418</b>	<b>459</b>		<b>5029</b>
<b>MÉDIA DE ATENDIMENTO POR DIA</b>	<b>21</b>	<b>19</b>	<b>22</b>	<b>21</b>	<b>22</b>	<b>22</b>	<b>25</b>	<b>26</b>	<b>19</b>	<b>18</b>	<b>24</b>		<b>21</b>

Fonte: Dados enviados pela equipe do EMULTI 5, 2024. Acesso em: 16/12/2024.

A tabela 14 mostra o número de pessoas previstas pelas equipes de saúde e o número de pessoas que estão cadastradas no sistema IDS, bem como o percentual para saber se o número de pessoas cadastradas está próximo do que foi previsto pelas equipes. A tabela 14 também mostra o número de pessoas cadastradas no sistema E-gestor para comparação.

**Tabela 14: Cadastro das Unidades de Saúde, no mês de novembro de 2024.**

CADASTROS - NOVEMBRO 2024								
Distrito	Unidades de Saúde	Equipes	INE	Habilitação	Nº de pessoas previstas (NOVEMBRO/2024)	Número de pessoas cadastradas (IDS)		Número de pessoas cadastradas (E-GESTOR) OUT/2024
						Nº	%	
D1	USF DR MILTON MAGUOLLO - BOM PASTOR	ESF BOM PASTOR	0000324949	SIM	3395	3058	90,07	3354
	USF DR JOSE RAMIRO MADEIRA - CONJUNTO EUCLIDES	ESF CONJ.EUCLIDES	0000325023	SIM	3387	3366	99,38	3481
	USF DR SERGIO BANHOS - RESIDENCIAL ANUAR PACHA	ESF PACHA I	0000325104	SIM	3309	3294	97,03	3819
	USF DR ALCIONE NASORRI - SOLO SAGRADO	ESF SOLO 1 A	0000324892	SIM	3060	2913	95,20	3059
	USF DR ALCIONE NASORRI - SOLO SAGRADO	ESF SOLO SAGRADO 2	0000324876	SIM	2485	2819	94,28	2895

	USF DR ALCIONE NASORRI - SOLO SAGRADO	ESF SOLO SAGRADO 3	0001664565	SIM	2938	2723	92,37	2863
D2	USF DR NAPOLEAO PELLICANO - JARDIM ALPINO	ESF JARDIM ALPINO I	0000324914	SIM	2434	2749	130,66	2623
	USF DR NAPOLEAO PELLICANO - JARDIM ALPINO	ESF JARDIM ALPINO II	2223716	NÃO	2197	2328	105,96	2295
	USF DR OLAVO BARROS - MONTE LIBANO	ESF MONTE LIBANO	0000325090	SIM	7461	4.262	98,59	4390
	USF DRA GESABEL CLEMENTE MARQUES DE LA HABA - PEDRO NECHAR	ESF PEDRO NECHAR	0000325066	SIM	2620	2447	93,40	3202
	USF DR ARMINDO MASTROCOLA - SANTA ROSA	ESF SANTA ROSA	0000325031	SIM	2570	2771	107,70	2538
	UBS DR JOSE BARRIONUEVO RODRIGUES - VILA SOTO	EAP VILA SOTTO I	0001589563	SIM	8674	3099	-	3028
	UBS DR JOSE BARRIONUEVO RODRIGUES - VILA SOTO	EAP VILA SOTTO II	0002053896	SIM		2598	-	2498
	UBS DR JOSE BARRIONUEVO RODRIGUES - VILA SOTO	EAP VILA SOTTO III	0002053934	SIM		2533	-	2431
	D3	UBS ENFERMEIRO DIOMAR JOSE DOS SANTOS - GLORIA III	EAP PQ GLORIA I	0001617257	SIM	5500	4149	75,44
UBS ENFERMEIRO DIOMAR JOSE DOS SANTOS - GLORIA III		EAP PQ GLORIA II	0002053810	SIM	3306	3010	91,05	2694
USF DR GERALDO MENDONCA UCHOA - VILA LUNARDELLI		ESF VILA LUNARDELLI	0000325015	SIM	3535	3198	99,88	3447
USF DR MICHEL CURI - NOSSO TETO		ESF NOSSO TETO I	0000325007	SIM	3381	3346	98,64	3216
USF DR MICHEL CURI - NOSSO TETO		ESF NOSSO TETO II	0001568477	SIM	3400	3282	99,45	3138
UBS DR FRANCISCO LOPES LADEIRA - JD SALLES		EAP JARDIM SALES	1589547	SIM	4437	4929	111,9	3094
UBS DR VICENTE BUCHIANERI - JARDIM VERTONI		EAP JARDIM VERTONI EQUIPE I	0001589555	SIM	6765	3239	-	2866
UBS DR VICENTE BUCHIANERI - JARDIM VERTONI		EAP VERTONI EQUIPE II	0002053802	SIM		2915	-	5025
D4	UBS DR LUIZ CARLOS FIGUEIREDO MALHEIROS - CENTRAL	EAP CENTRAL EQUIPE I	0002053829	SIM	10850	3194	53,21	3184
	UBS DR LUIZ CARLOS FIGUEIREDO MALHEIROS - CENTRAL	EAP CENTRAL EQUIPE II	2191261	SIM		2830	47,14	2768
	USF DR SERGIO DA COSTA PERES - JARDIM DEL REY	ESF JARDIM DEL REY	0000325082	SIM	4127	4120	87,09	4201

	USF DR JOSE ROCHA - JD GAVIOLI	ESF GAVIOLI I	0000324930	SIM	3111	3102	105,22	3339
	USF DR JOSE ROCHA - JD GAVIOLI	ESF DO GAVIOLI II	0000324981	SIM	3394	3375	87,75	3617
	USF DR JOAO MIGUEL CALIL - SANTO ANTONIO	ESF SANTO ANTONIO	0000325058	SIM	3356	3363	111,80	3883
	USF DR CARLOS EDUARDO BAUAB - THEODORO ROSA FILHO	ESF THEODORO ROSA FILHO	0000325074	SIM	3142	3073	94,85	3248
-D5	USF DRA ISABEL ETTRURI - PARQUE FLAMINGO	ESF PARQUE FLAMINGO I	0000324973	SIM	1800	2402	133,44	2747
	USF DRA ISABEL ETTRURI - PARQUE FLAMINGO	ESF PARQUE FLAMINGO II	0000324965	SIM	3261	3285	117,53	3088
	USF DR JOSE PIO NOGUEIRA DE SA - GABRIEL HERNANDES	ESF GABRIEL HERNANDES	0000324957	SIM	2324	3171	103,32	2450
	USF DR ATHOS PROCOPIO DE OLIVEIRA - JD IMPERIAL	ESF JARDIM IMPERIAL	0000324922	SIM	2736	2669	99,22	3131
	USF DR CARLOS ROBERTO SURIAN - NOVA CATANDUVA	ESF NOVA CATANDUVA I - EQ. 01	0001586572	SIM	1854	2340	93,90	2221
	USF DR CARLOS ROBERTO SURIAN - NOVA CATANDUVA	ESF NOVA CATANDUVA I - EQ. 02	0001586904	SIM	2039	1923	90,92	2394
	USF DR CARLOS ROBERTO SURIAN - NOVA CATANDUVA	ESF NOVA CATANDUVA I - EQ. 03	2292742	NÃO	2910	803	30,12	1855
	UBS DR LUIZ CARLOS FIGUEIREDO MALHEIROS - CENTRAL	CONSULTORIO NA RUA EQUIPE I	0001638513	NÃO	492	491	-	278
	<b>TOTAL</b>				<b>120250</b>	<b>109169</b>		<b>112718</b>

Fonte: Dados enviados pelas unidades, 2024. Acesso em:16/12/2024. Sistema IDS, 2024. Acesso em: 05/12/2024. Sistema E-gestor, 2024. Acesso em: 16/12/2024.

Na tabela 15 encontra-se o número de grupos de orientação, atividade educativa, prática corporal, realizados pelos profissionais musicoterapeuta, dançarino tradicional e popular e educador físico da Academia da Saúde do Alpino e Gavioli. A meta é de 20 grupos realizados por cada academia, totalizando 40 grupos ativos.

Tabela 15: Número de atividades realizadas pelas academias da saúde, por profissional, por mês, no ano de 2024.

ACADEMIA DA SAÚDE														
UNIDADE	Categoria Profissional	Produção realizada/mês												
		Janeiro	Fevereiro	Março	Abril	Mai	Junho	Julho	Agosto	Setembro	Outubro	Novembro	Dezembro	TOTAL
		Nº	Nº	Nº	Nº	Nº	Nº	Nº	Nº	Nº	Nº	Nº	Nº	Nº
Academia da Saúde (Alpino)	Musicoterapeuta	9	6	7	5	7	22	31	21	8	19	14		149
	Dançarino Tradicional e Popular	32	33	0	29	34	26	33	23	33	37	28		308
	Educador Físico	61	36	52	54	52	44	48	47	32	0	46		472
Academia da Saúde (Gavioli)	Musicoterapeuta	13	6	14	18	22	16	17	13	6	12	13		150
	Dançarino Tradicional e Popular	51	4	9	16	16	10	0	10	11	41	38		206
	Educador Físico	61	76	78	89	96	98	66	89	90	51	45		839
<b>Total</b>		<b>227</b>	<b>161</b>	<b>160</b>	<b>211</b>	<b>227</b>	<b>216</b>	<b>195</b>	<b>203</b>	<b>180</b>	<b>160</b>	<b>184</b>		<b>1940</b>

Fonte: Sistema IDS, 2024. Acesso em: 04/12/2024.

A meta do consultório na rua é realizar pelo menos 1 de cada procedimento por mês, são esses os procedimentos: Reunião de matriciamento, atividades intersetoriais, atividades de educação em saúde, atividade realizada no período noturno, atendimento em grupo, mobilização social, reunião de planejamento e monitoramento de ações da equipe e os atendimentos. A produção do consultório na rua encontra-se na tabela 16.

Tabela 16: Produção do consultório na rua, por mês, no ano de 2024.

CONSULTÓRIO NA RUA																											
Categoria Profissional	Meta - Contrato de Gestão - Atividade educativa, orientação em grupo, prática corporal, atividade física em grupo.	PRODUÇÃO REALIZADA/MÊS																									
		JANEIRO		FEVEREIRO		MARÇO		ABRIL		MAIO		JUNHO		JULHO		AGOSTO		SETEMBRO		OUTUBRO		NOVEMBRO		DEZEMBRO		TOTAL	
		Procedimentos/Ações	META	Nº	%	Nº	%	Nº	%	Nº	%	Nº	%	Nº	%	Nº	%	Nº	%	Nº	%	Nº	%	Nº	%	Nº	
Médico Generalista/ Clínico	1. Matriciamento e Articulação do cuidado.	90%	6		7		2		6		6		12		8		1		2		3		4				57
	2. Atividades e ações Intersetoriais		3	100	11	100	12	100	8	100	10	100	9	100	23	100	12	100	14	100	14	100	10	100			126
3. Atividades de Educação em Saúde	2			2		5		5		5		1		4		3		5		1		3				36	

Psicólogo	4. Abordagem multiprofissional realizada em período noturno no mínimo 1 x ao mês.	2	2	2	2	2	2	2	2	1	1	2	1	1	2	1	1	2								18
Auxiliar de Enfermagem	5. Atendimento em Grupo	13	10	7	13	8	11	18	13	15	21	10														139
Agente Social	6. Mobilização Social	3	2	3	2	3	1	2	6	2	6	2														32
Assistente Social	7. Planejamento e monitoramento das ações da equipe	3	5	4	2	4	5	1	3	4	4	2														37
	8- Atendimentos	76	52	66	119	105	100	66	99	152	183	121														1139
	<b>TOTAL</b>	<b>108</b>	<b>91</b>	<b>101</b>	<b>157</b>	<b>143</b>	<b>140</b>	<b>123</b>	<b>139</b>	<b>195</b>	<b>233</b>	<b>154</b>														<b>1584</b>

Fonte: Sistema IDS, 2024. Acesso em: 04/12/2024.

Na tabela 17 encontra-se a produção da Equipe Multiprofissional de Atenção Domiciliar – EMAD. A meta do EMAD é de 680 atendimentos por mês, e deve-se atingir pelo menos 85% dessa meta. A nutricionista passou a fazer parte do EMAD a partir de junho de 2024.

**Tabela 17: Produção da Equipe Multiprofissional de atenção domiciliar, por profissional, por mês, no ano de 2024.**

EQUIPE MULTIPROFISSIONAL DE ATENÇÃO DOMICILIAR - EMAD																												
Categoria Profissional	Meta - Contrato de Gestão		PRODUÇÃO MENSAL																								TOTAL ANO	
			JANEIRO		FEVEREIRO		MARÇO		ABRIL		MAIO		JUNHO		JULHO		AGOSTO		SETEMBRO		OUTUBRO		NOVEMBRO		DEZEMBRO			
	Nº	%	Nº	%	Nº	%	Nº	%	Nº	%	Nº	%	Nº	%	Nº	%	Nº	%	Nº	%	Nº	%	Nº	%	Nº	%	Nº	%
Médico Generalista	680	85	97	*	90	*	100	*	109	*	105	*	106	*	124	*	108	*	109	*	100	*	77	*			1125	*
Enfermeiro			45	*	79	*	24	*	54	*	19	*	52	*	64	*	71	*	68	*	52	*	61	*			589	*
Técnico de Enfermagem			346	*	345	*	368	*	281	*	299	*	288	*	273	*	268	*	280	*	302	*	319	*			3369	*
Fisioterapeuta			101	*	111	*	120	*	118	*	100	*	54	*	75	*	73	*	75	*	84	*	83	*			994	*
Psicólogo			79	*	87	*	88	*	98	*	93	*	73	*	82	*	73	*	87	*	20	*	82	*			862	*
Nutricionista			-	-	-	-	-	-	-	-	-	-	78	*	106	*	81	*	95	*	106	*	26	*			492	*
<b>TOTAL</b>			<b>668</b>	<b>98,2</b>	<b>712</b>	<b>104,7</b>	<b>700</b>	<b>102,9</b>	<b>660</b>	<b>97,1</b>	<b>616</b>	<b>90,6</b>	<b>651</b>	<b>95,7</b>	<b>724</b>	<b>106,5</b>	<b>674</b>	<b>99,1</b>	<b>714</b>	<b>105,0</b>	<b>664</b>	<b>97,6</b>	<b>648</b>	<b>95,29</b>			<b>7431</b>	<b>91,07</b>
Nutricionista			105	*	93	*	99	*	110	*	108	*	-	-	-	-	-	-	-	-	-	-	-	-	-	-	875	*


Fonte: Sistema IDS, 2024. Acesso em: 04/12/2024.

Na tabela 18 encontra-se a produção do Centro de Reabilitação integrado – CRI Solo. A meta de cada profissional do CRI Solo é diferente, e cada profissional deve atingir por mês pelo menos 85% da sua meta.

**Tabela 18: Produção do CRI Solo, por profissional, por mês, no ano de 2024.**

CENTRO DE REABILITAÇÃO INTEGRADO - CRI (SOLO)																										
Categoria Profissional	Produção realizada/mês																									
	META	Janeiro		Fevereiro		Março		Abril		Maio		Junho		Julho		Agosto		Setembro		Outubro		Novembro		Dezembro		TOTAL
		Nº	%	Nº	%	Nº	%	Nº	%	Nº	%	Nº	%	Nº	%	Nº	%	Nº	%	Nº	%	Nº	%	Nº	%	Nº
Fisioterapeuta	1200	1410	117,5	835	69,6	1205	100,4	1368	114,0	1259	104,9	1342	111,8	989	82,4	1286	107,2	1452	121,0	1409	117,4	1468	122,3			14023
Fonoaudióloga	120	92	76,7	72	60,0	63	52,5	59	49,2	145	120,8	140	116,7	120	100,0	134	111,7	145	120,8	177	147,5	7	5,8			1154
Terapeuta Ocupacional	120	86	71,7	84	70,0	116	96,7	88	73,3	124	103,3	123	102,5	91	75,8	62	51,7	107	89,2	88	73,3	114	95,0			1083
<b>TOTAL</b>	<b>1440</b>	<b>1588</b>	<b>110,3</b>	<b>991</b>	<b>68,8</b>	<b>1384</b>	<b>96,1</b>	<b>1515</b>	<b>105,2</b>	<b>1528</b>	<b>106,1</b>	<b>1605</b>	<b>111,5</b>	<b>1200</b>	<b>83,3</b>	<b>1482</b>	<b>102,9</b>	<b>1704</b>	<b>118,3</b>	<b>1674</b>	<b>116,3</b>	<b>1589</b>	<b>110,3</b>			<b>16260</b>

Fonte: Sistema IDS, 2024. Acesso em: 06/12/2024.

<b>Legenda:</b>
 Não atingiu o valor da meta estabelecida

Na tabela 19 encontra-se a produção do CRI Centro.


**Tabela 19: Produção do CRI Centro, por profissional, por mês, no ano de 2024.**

CENTRO DE REABILITAÇÃO INTEGRADO - CRI (CENTRO)																										
Categoria Profissional	Produção realizada/mês																									
	META	Janeiro		Fevereiro		Março		Abril		Maio		Junho		Julho		Agosto		Setembro		Outubro		Novembro		Dezembro		TOTAL
		Nº	%	Nº	%	Nº	%	Nº	%	Nº	%	Nº	%	Nº	%	Nº	%	Nº	%	Nº	%	Nº	%	Nº	%	Nº
Terapeuta Ocupacional - Mahatma Gandhi	80	45	56,3	88	110,0	42	52,5	26	32,5	56	70,0	72	90,0	49	61,3	37	46,3	73	91,3	81	101,3	66	82,5			635
Fonoaudiólogo - Mahatma Gandhi	120?	-	-	-	-	-	-	-	-	67	55,8	122	101,7	128	106,7	123	102,5	126	105,0	127	105,8	108	*			803
Fisioterapeuta - Estatutário	-	263	*	279	*	361	*	312	*	376	*	389	*	284	*	305	*	477	*	285	*	211	*			3065
Fonoaudiólogo - Estatutário	-	63	*	146	*	178	*	150	*	148	*	127	*	95	*	60	*	0	*	0	*	0	*			967



Assistente Social	-	-	-	-	-	-	-	-	-	-	-	-	-	-	-	269	*	265	*	251	*	253	*			773
<b>TOTAL</b>		<b>371</b>	<b>*</b>	<b>513</b>	<b>*</b>	<b>581</b>	<b>*</b>	<b>488</b>	<b>*</b>	<b>647</b>	<b>*</b>	<b>710</b>	<b>*</b>	<b>556</b>	<b>*</b>	<b>794</b>	<b>*</b>	<b>941</b>	<b>*</b>	<b>744</b>	<b>*</b>	<b>638</b>	<b>*</b>			<b>6243</b>

Fonte: Sistema IDS, 2024. Acesso em: 06/12/2024.

<b>Legenda:</b>
 Não atingiu o valor da meta estabelecida

A meta do Caps II é de 1000 atendimentos e 10 reuniões de matriciamento somando todos os profissionais. A produção encontra-se na tabela 20.

Tabela 20: Produção do CAPS II, por profissional, por mês, no ano de 2024.

Centro de Atenção Psicossocial II - CAPS II - Transtornos Mentais e Comportamentais																												
Categoria Profissional (Nível Médio e Superior)	Meta - Contrato de Gestão		PRODUÇÃO REALIZADA/MÊS																								TOTAL ANO	
			Janeiro		Fevereiro		Março		Abril		Maio		Junho		Julho		Agosto		Setembro		Outubro		Novembro		Dezembro			
	Nº	%	Nº	%	Nº	%	Nº	%	Nº	%	Nº	%	Nº	%	Nº	%	Nº	%	Nº	%	Nº	%	Nº	%	Nº	%	Nº	%
Médico Psiquiatra	1000 atendimentos/mês (nível médio e superior)	85	506	*	302	*	499	*	485	*	469	*	324	*	337	*	306	*	370	*	463	*	405	*			4466	*
Enfermeira			128	*	135	*	207	*	171	*	187	*	167	*	192	*	195	*	224	*	153	*	112	*			1871	*
Psicólogo			172	*	245	*	304	*	311	*	282	*	203	*	247	*	323	*	329	*	348	*	298	*			3062	*
Assistente Social			141	*	143	*	117	*	86	*	129	*	111	*	139	*	170	*	0	*	129	*	142	*			1307	*
Terapeuta Ocupacional			152	*	167	*	114	*	120	*	70	*	17	*	1	*	57	*	118	*	100	*	85	*			1001	*
Auxiliar de Enfermagem			124	*	37	*	22	*	21	*	0	*	0	*	0	*	2	*	141	*	162	*	158	*			667	*
Artesão			0	*	0	*	0	*	0	*	0	*	0	*	0	*	0	*	0	*	0	*	0	*			0	*
Educador Físico			10	*	0	*	10	*	12	*	16	*	17	*	19	*	16	*	11	*	23	*	19	*			153	*
Psicopedagogo			19	*	31	*	0	*	23	*	29	*	0	*	0	*	0	*	0	*	0	*	0	*			102	*
Fonoaudiólogo			39	*	33	*	17	*	13	*	48	*	0	*	0	*	0	*	0	*	0	*	0	*			150	*
Farmacêutico			0	*	0	*	0	*	0	*	0	*	0	*	0	*	0	*	0	*	0	*	0	*			0	*
<b>TOTAL</b>			<b>1291</b>	<b>129,1</b>	<b>1093</b>	<b>109,3</b>	<b>1290</b>	<b>129,0</b>	<b>1242</b>	<b>124,2</b>	<b>1230</b>	<b>123,0</b>	<b>839</b>	<b>83,9</b>	<b>935</b>	<b>93,5</b>	<b>1069</b>	<b>106,9</b>	<b>1193</b>	<b>119,3</b>	<b>1378</b>	<b>137,8</b>	<b>1273</b>	<b>127,3</b>			<b>12779</b>	<b>106,5</b>
Psicólogo - Estatutário	-		29	*	59	*	82	*	71	*	0	*	58	*	56	*	58	*	93	*	57	*	54	*			617	*
<b>TOTAL</b>			<b>1320</b>	<b>132,0</b>	<b>1152</b>	<b>115,2</b>	<b>1372</b>	<b>137,2</b>	<b>1313</b>	<b>131,3</b>	<b>1230</b>	<b>123,0</b>	<b>897</b>	<b>89,7</b>	<b>991</b>	<b>99,1</b>	<b>1127</b>	<b>112,7</b>	<b>1286</b>	<b>128,6</b>	<b>1435</b>	<b>143,5</b>	<b>1273</b>	<b>127,3</b>			<b>13396</b>	<b>111,6</b>
Médico Psiquiatra	10 reuniões de matriciamento na atenção básica.	85	18	*	14	*	15	*	16	*	9	*	16	*	15	*	15	*	15	*	20	*	14	*			167	*
Psicólogo			0	*	0	*	1	*	0	*	8	*	2	*	1	*	1	*	3	*	1	*	4	*			21	*
Terapeuta Ocupacional			0	*	0	*	0	*	0	*	0	*	0	*	0	*	0	*	0	*	0	*	0	*			0	*

Enfermeiro			3	*	1	*	5	*	1	*	0	*	0	*	0	*	0	*	0	*	0	*	0	*	0	10	*	
Assistente Social			0	*	0	*	0	*	0	*	1	*	1	*	0	*	0	*	0	*	0	*	0	*	0	2	*	
<b>TOTAL</b>			<b>21</b>	<b>210,0</b>	<b>15</b>	<b>150,0</b>	<b>21</b>	<b>210,0</b>	<b>17</b>	<b>170,0</b>	<b>18</b>	<b>180,0</b>	<b>19</b>	<b>190,0</b>	<b>16</b>	<b>160,0</b>	<b>16</b>	<b>160,0</b>	<b>18</b>	<b>180,0</b>	<b>21</b>	<b>210,0</b>	<b>18</b>	<b>180,0</b>			<b>200</b>	<b>166,7</b>
Psicólogo - Estatutário	-		0	*	0	*	0	*	0	*	0	*	0	*	0	*	0	*	0	*	0	*	0	*			<b>0</b>	<b>*</b>
<b>TOTAL</b>			<b>21</b>	<b>210,0</b>	<b>15</b>	<b>150,0</b>	<b>21</b>	<b>210,0</b>	<b>17</b>	<b>170,0</b>	<b>18</b>	<b>180,0</b>	<b>19</b>	<b>190,0</b>	<b>16</b>	<b>160,0</b>	<b>16</b>	<b>160,0</b>	<b>18</b>	<b>180,0</b>	<b>21</b>	<b>210,0</b>	<b>18</b>	<b>180,0</b>			<b>200</b>	<b>166,7</b>

Fonte: Sistema IDS, 2024. Acesso em: 05/12/2024.


A meta do Caps AD também é de 1000 atendimentos e 10 reuniões de matriciamento somando todos os profissionais. A produção encontra-se na tabela 21.

Tabela 21: Produção do CAPS AD, por profissional, por mês, no ano de 2024.

Centro de Atenção Psicossocial AD - CAPS AD - Álcool e Drogas																												
Categoria Profissional (Nível Médio e Superior)	Meta - Contrato de Gestão		Produção realizada/mês																								TOTAL ANO	
			Janeiro		Fevereiro		Março		Abril		Maio		Junho		Julho		Agosto		Setembro		Outubro		Novembro		Dezembro			
	Nº	%	Nº	%	Nº	%	Nº	%	Nº	%	Nº	%	Nº	%	Nº	%	Nº	%	Nº	%	Nº	%	Nº	%	Nº	%	Nº	%
Médico Psiquiatra	1000 atendimentos/mês (nível médio e superior)	85	124	*	82	*	126	*	189	*	198	*	200	*	203	*	165	*	212	*	202	*	182	182			1883	*
Médico Clínico			16	*	13	*	8	*	11	*	13	*	7	*	12	*	9	*	25	*	26	*	20	20			160	*
Enfermeira			101	*	63	*	71	*	93	*	75	*	10	*	58	*	44	*	72	*	127	*	86	86			800	*
Psicólogo			583	*	496	*	731	*	408	*	550	*	622	*	806	*	699	*	508	*	594	*	437	437			6434	*
Assistente Social			62	*	62	*	0	*	77	*	80	*	57	*	98	*	84	*	65	*	70	*	100	100			755	*
Terapeuta Ocupacional			154	*	51	*	142	*	152	*	183	*	88	*	142	*	103	*	108	*	43	*	134	134			1300	*
Auxiliar de Enfermagem			22	*	209	*	395	*	428	*	280	*	262	*	131	*	153	*	189	*	138	*	105	105			2312	*
Artesão			0	*	2	*	0	*	0	*	0	*	0	*	0	*	0	*	0	*	0	*	4	4			6	*
Educador físico			11	*	0	*	10	*	9	*	8	*	13	*	8	*	7	*	28	*	10	*	8	8			112	*
<b>TOTAL</b>					<b>1073</b>	<b>107,3</b>	<b>978</b>	<b>97,8</b>	<b>1483</b>	<b>148,3</b>	<b>1367</b>	<b>136,7</b>	<b>1387</b>	<b>138,7</b>	<b>1259</b>	<b>125,9</b>	<b>1458</b>	<b>145,8</b>	<b>1264</b>	<b>126,4</b>	<b>1207</b>	<b>120,7</b>	<b>1210</b>	<b>121,0</b>	<b>1076</b>	<b>107,6</b>		
Psicólogo - Estatutário	-		134	*	165	*	165	*	192	*	28	*	201	*	213	*	2	*	221	*	176	*	116	*			1613	1613
<b>TOTAL</b>			<b>1207</b>	<b>120,7</b>	<b>1143</b>	<b>114,3</b>	<b>1648</b>	<b>164,8</b>	<b>1559</b>	<b>155,9</b>	<b>1415</b>	<b>141,5</b>	<b>1460</b>	<b>146,0</b>	<b>1671</b>	<b>167,1</b>	<b>1266</b>	<b>126,6</b>	<b>1428</b>	<b>142,8</b>	<b>1386</b>	<b>138,6</b>	<b>1192</b>	<b>119,2</b>			<b>15375</b>	<b>128,1</b>
Médico Psiquiatra	10 reuniões de matriciamento na atenção	85	0	*	1	*	5	*	4	*	4	*	4	*	4	*	5	*	4	*	4	*	4	*			38	*
Médico Clínico			0	*	0	*	0	*	0	*	0	*	0	*	0	*	0	*	0	*	0	*	0	*			0	*
Psicólogo			3	*	5	*	1	*	0	*	0	*	0	*	0	*	0	*	0	*	0	*	1	*	0	*		

Terapeuta Ocupacional	básica (a partir de junho 2024)	0	*	0	*	0	*	0	*	0	*	0	*	0	*	0	*	0	*	0	*	0	*	0	*	0	*	0	*	0	*
Assistente Social		0	*	0	*	0	*	0	*	0	*	0	*	0	*	0	*	0	*	0	*	0	*	0	*	0	*	0	*	0	*
Enfermeiro		0	*	0	*	0	*	0	*	0	*	0	*	0	*	0	*	0	*	0	*	0	*	0	*	0	*	0	*	0	*
<b>TOTAL</b>		<b>3</b>	<b>60,0</b>	<b>6</b>	<b>120,0</b>	<b>6</b>	<b>120,0</b>	<b>4</b>	<b>80,0</b>	<b>4</b>	<b>80,0</b>	<b>4</b>	<b>40,0</b>	<b>4</b>	<b>40,0</b>	<b>5</b>	<b>50,0</b>	<b>4</b>	<b>40,0</b>	<b>5</b>	<b>50,0</b>	<b>4</b>	<b>40,0</b>			<b>48</b>	<b>50,5</b>				
Psicólogo - Estatutário	-	0	*	0	*	0	*	0	*	0	*	0	*	0	*	0	*	0	*	0	*	0	*	0	*	0	*	0	*	0	*
<b>TOTAL</b>		<b>3</b>	<b>60,0</b>	<b>6</b>	<b>120,0</b>	<b>6</b>	<b>120,0</b>	<b>4</b>	<b>80,0</b>	<b>4</b>	<b>80,0</b>	<b>4</b>	<b>40,0</b>	<b>4</b>	<b>40,0</b>	<b>5</b>	<b>50,0</b>	<b>4</b>	<b>40,0</b>	<b>5</b>	<b>50,0</b>	<b>4</b>	<b>40,0</b>			<b>48</b>	<b>50,5</b>				

Fonte: Sistema IDS, 2024. Acesso em: 05/12/2024.

<b>Legenda:</b>
 Não atingiu o valor da meta estabelecida

O CAPS Infantil – CAPS I iniciou em junho de 2024. Sua meta também é de 1000 atendimentos e 10 reuniões de matriciamento somando todos os profissionais. Sua produção encontra-se na tabela 22.

Tabela 22: Produção do CAPS AD, por profissional, por mês, no ano de 2024.

Centro de Atenção Psicossocial Infantil - CAPS I																			
Categoria Profissional (Nível Médio e Superior)	Meta - Contrato de Gestão		Produção realizada/mês																
			Junho		Julho		Agosto		Setembro		Outubro		Novembro		Dezembro		TOTAL ANO		
	Nº	%	Nº	%	Nº	%	Nº	%	Nº	%	Nº	%	Nº	%	Nº	%	Nº	%	
Médico Psiquiatra Infantil	1000 atendimentos / mês (nível médio e superior) (à partir de junho/2024)	85	46	*	31	*	47	*	16	*	95	*	127	*			<b>362</b>	*	
Enfermeiro			31	*	32	*	15	*	11	*	5	*	23	*			<b>117</b>	*	
Psicólogo Infantil			0	*	51	*	35	*	80	*	24	*	196	*			<b>386</b>	*	
Terapeuta Ocupacional			17	*	46	*	33	*	32	*	38	*	40	*			<b>206</b>	*	
Auxiliar/ técnico de Enfermagem			0	*	0	*	0	*	93	*	77	*	18	*			<b>188</b>	*	
Arte Educador			0	*	0	*	0	*	0	*	0	*	0	*			<b>0</b>	*	
Psicopedagogo			12	*	11	*	15	*	33	*	9	*	33	*			<b>113</b>	*	
Fonoaudiólogo			28	*	0	*	70	*	62	*	67	*	73	*			<b>300</b>	*	

TOTAL			134	13,4	171	17,1	215	21,5	327	32,7	315	31,5	510	51,0			1672	27,9
Médico Psiquiatra Infantil	10 reuniões de matriciamento na atenção básica (à partir de junho 2024)	85	0	*	0	*	0	*	0	*	0	*	0	*			0	*
Enfermeiro			1	*	2	*	1	*	2	*	2	*	0	*			8	*
Psicólogo Infantil			0	*	2	*	3	*	2	*	2	*	3	*			11	*
Terapeuta Ocupacional			0	*	0	*	0	*	0	*	0	*	0	*			0	*
Psicopedagogo			0	*	0	*	0	*	0	*	0	*	0	*			0	*
Fonoaudiólogo			0	*	0	*	0	*	0	*	0	*	0	*			0	*
<b>TOTAL</b>			<b>1</b>	<b>10,0</b>	<b>4</b>	<b>40,0</b>	<b>4</b>	<b>40,0</b>	<b>4</b>	<b>40,0</b>	<b>4</b>	<b>40,0</b>	<b>3</b>	<b>30,0</b>			<b>19</b>	<b>31,7</b>

Fonte: Sistema IDS, 2024. Acesso em: 05/12/2024.

Legenda:	
	Não atingiu o valor da meta estabelecida

A tabela 23 mostra o número de atendimentos na Unidade de Pronto Atendimento Dr. Atilio C Cypriano no ano de 2024.

**Tabela 23: Número de atendimentos na Unidade de Pronto Atendimento Dr. Atilio C Cypriano, no ano de 2024.**

Produção UPA - Unidade de Pronto Atendimento Dr. Atilio C Cypriano	Janeiro	Fevereiro	Março	Abril	Mai	Junho	Julho	Agosto	Setembro	Outubro	Novembro	Dezembro	TOTAL
ACOLHIMENTO	89	118	100	158	101	79	40	79	108	107	74		<b>1.053</b>
ATENDIMENTO ADULTO	4.595	5.497	5.827	6.534	5.939	4.961	4.239	4347	4876	4781	4288		<b>55.884</b>
ATENDIMENTO PEDIATRICO	651	1.178	1.699	2.113	1.490	1.407	912	1417	1465	1696	1223		<b>15.251</b>
MEDICAÇÃO/PROCEDIMENTOS	3.118	3.180	3.817	3.675	3.318	3.220	2.933	3920	3737	3927	3332		<b>38.177</b>
OBSERVAÇÃO ADULTO	51	42	42	44	37	21	8	7	5	6	11		<b>274</b>
OBSERVAÇÃO PEDIATRICA	10	11	17	5	4	1	1	4	1	1	0		<b>55</b>
URGENCIA/EMERGENCIA	15	11	15	24	12	2	1	1	0	0	1		<b>82</b>
ATENDIMENTO SOCIAL	963	856	591	997	1.235	1.147	1.232	1309	182	199	264		<b>8.975</b>
ATENDIMENTO ODONTOLÓGICO	245	264	209	195	179	196	216	208	232	221	237		<b>2.402</b>
VAGA CROSS	142	124	144	137	140	84	65	79	97	68	79		<b>1.159</b>
RAIO-X (INATIVO)	0	11	1	0	0	0	0	0	0	0	0		<b>12</b>
AGUARDA EXAMES LABORATORIAIS	0	29	2	0	0	0	0	0	0	0	0		<b>31</b>
<b>TOTAL</b>	<b>9.879</b>	<b>11.321</b>	<b>12.464</b>	<b>13.882</b>	<b>12.455</b>	<b>11.118</b>	<b>9.647</b>	<b>11.371</b>	<b>10.703</b>	<b>11.006</b>	<b>9.509</b>		<b>123.355</b>

Fonte: Sistema IDS, 2024. Acesso em: 06/12/2024.

A tabela 24 mostra o número de atendimentos médicos do CEM e CEM-CRI, por especialidade e profissional, no ano de 2024.

Tabela 24: Número de atendimentos nos Centros de Especialidades Médicas, CEM e CEM-CRI, no ano de 2024.

CENTRO DE ESPECIALIDADES MÉDICAS																											
ESPECIALIDADE	MÉDICOS	NÚMERO DE ATENDIMENTOS MÉDICOS 2024																									
		Janeiro		Fevereiro		Março		Abril		Maio		Junho		Julho		Agosto		Setembro		Outubro		Novembro		Dezembro		TOTAL	
		CEM	CEM-CRI	CEM	CEM-CRI	CEM	CEM-CRI	CEM	CEM-CRI	CEM	CEM-CRI	CEM	CEM-CRI	CEM	CEM-CRI	CEM	CEM-CRI	CEM	CEM-CRI	CEM	CEM-CRI	CEM	CEM-CRI	CEM	CEM-CRI	CEM	CEM-CRI
Cirurgia Vascular	Profissional 1	26	0	87	0	37	0	71	0	81	0	86	0	34	0	99	0	76	0	74	0	56	0			727	0
Oncologista	Profissional 1	52	0	0	0	49	0	0	0	70	0	60	0	39	0	23	0	23	0	0	0	16	0			332	0
Pneumologista	Profissional 1	35	0	45	0	0	0	76	0	69	0	83	0	82	0	63	0	74	0	50	0	72	0			649	0
Pneumologista	Profissional 2	0	12	0	16	0	18	0	28	0	11	0	23	22	0	0	24	0	14	0	22	22	0			44	168
Dermatologista	Profissional 1	0	68	0	42	0	39	0	73	0	11	0	0	0	0	0	0	0	0	0	0	0	0			0	233
Dermatologista	Profissional 2	0	2	0	0	0	44	0	93	0	74	0	28	0	0	0	0	0	0	0	0	1	0			1	241
Dermatologista	Profissional 3	39	0	13	0	24	0	20	0	9	0	16	0	0	29	0	21	0	25	0	22	0	21			121	118
Gastroenterologista	Profissional 1	6	0	4	0	4	0	10	0	3	0	3	0	7	0	4	0	5	0	6	0	0	0			52	0
Ortopedista	Profissional 1	69	0	99	0	48	0	76	0	65	0	15	0	0	0	0	0	0	0	55	0	96	0			523	0
Ortopedista	Profissional 2	79	0	24	0	20	0	45	0	19	0	6	0	101	0	61	0	64	0	78	0	77	0			574	0
Ortopedista	Profissional 3	8	0	17	0	0	0	0	0	19	0	5	0	0	0	1	0	0	0	0	0	8	0			58	0
Cardiologista	Profissional 1	86	0	47	0	54	0	78	0	52	0	42	0	0	0	0	0	0	0	0	0	0	0			359	0
Otorrinolaringologista	Profissional 1	0	53	0	15	0	43	0	62	0	56	0	65	0	32	0	105	0	110	68	0	0	50			68	591
Otorrinolaringologista	Profissional 2	2	29	0	20	0	32	0	38	0	35	0	11	0	27	0	87	0	73	62	0	0	22			64	374
Pediatra	Profissional 1	0	4	0	0	0	5	0	1	0	0	1	0	0	1	0	1	0	3	0	2	0	4			1	21
Pediatra - Mahatma	Profissional 1	4	0	0	0	0	0	0	0	0	0	0	0	0	0	0	0	0	0	0	0	0	0			4	0
Pediatra	Profissional 2	12	0	37	0	7	0	39	0	36	0	42	0	0	65	0	41	0	44	0	47	0	17			173	214
Pediatra	Profissional 3	0	0	0	0	0	0	0	0	0	0	30	0	0	39	40	0	0	50	54	0	0	0			124	89
Médico Clínico (Consultório LGBTQIA+)	Profissional 1	38	0	36	0	0	0	33	0	5	0	16	0	14	0	13	0	15	0	19	0	0	0			189	0
	<b>TOTAL</b>	<b>456</b>	<b>168</b>	<b>409</b>	<b>93</b>	<b>243</b>	<b>181</b>	<b>448</b>	<b>295</b>	<b>428</b>	<b>187</b>	<b>405</b>	<b>127</b>	<b>299</b>	<b>193</b>	<b>304</b>	<b>279</b>	<b>257</b>	<b>319</b>	<b>466</b>	<b>93</b>	<b>348</b>	<b>114</b>	<b>0</b>	<b>0</b>	<b>4063</b>	<b>2049</b>

Fonte: Sistema IDS, 2024. Acesso em: 19/12/2024.

A tabela 25 mostra o absenteísmo (% de faltas) do Centro de Especialidades Médicas - CEM, no ano de 2024.

Tabela 25: Absenteísmo no Centro de Especialidades Médicas - CEM, no ano de 2024.

CENTRO DE ESPECIALIDADES MÉDICAS													
ESPECIALIDADE	MÉDICOS	ABSENTEÍSMO (% DE FALTAS)											
		JANEIRO	FEVEREIRO	MARÇO	ABRIL	MAIO	JUNHO	JULHO	AGOSTO	SETEMBRO	OUTUBRO	NOVEMBRO	DEZEMBRO
		%	%	%	%	%	%	%	%	%	%	%	%
CIRURGIA VASCULAR	Profissional 1 (CEM)	10,71	16,50	19,57	14,46	15,63	15,69	17,07	16,81	20,00	12,94	23,29	
ONCOLOGISTA	Profissional 1 (CEM)	16,95	20,34	20,97	17,44	27,08	22,08	15,22	14,81	14,81	-	5,88	
PNEUMOLOGISTA	Profissional 1 (CEM)	32,69	14,00	15,05	21,65	14,81	14,43	22,64	25,00	14,94	13,79	21,74	
	Profissional 2 (CEM-CRI)	55,56	52,94	55,00	37,78	50,00	37,84	33,33	11,11	48,15	29,03	31,25	
DERMATOLOGISTA	Profissional 1 (CEM-CRI)	41,74	53,85	58,51	43,41	73,81	-	0,00	0,00	-	-	-	
	Profissional 2 (CEM-CRI)	80,00	-	59,63	36,73	40,32	22,22	0,00	0,00	-	-	-	
	Profissional 3 (CEM)	28,57	12,50	20,00	25,93	30,77	30,43	39,58	30,00	16,67	26,67	16	
GASTROENTEROLOGISTA	Profissional 1 (CEM)	41,67	20,00	42,86	45,45	0,00	50,00	30,00	42,86	28,57	94	0	
ORTOPEDISTA	Profissional 1 (CEM)	24,44	19,01	14,29	15,48	20,73	21,05	0,00	0,00	-	17,91	17,24	
	Profissional 2 (CEM)	27,78	8,00	16,67	12,24	32,14	0,00	23,48	23,75	13,51	11,36	16,3	
	Profissional 3 (CEM)	0,00	22,73	-	-	9,52	28,57	0,00	0,00	-	-	20	
CARDIOLOGISTA	Profissional 1 (CEM)	30,00	18,97	26,03	12,94	25,71	26,32	0,00	0,00	-	-	-	
OTORRINOLARINGOLOGISTA	Profissional 1 (CEM-CRI)	45,36	44,44	27,12	25,30	17,65	22,62	30,43	28,57	22,54	20,93	19,35	
	Profissional 2 (CEM-CRI)	41,51	16,67	31,91	26,92	12,50	42,11	18,18	20,91	16,09	24,39	33,33	
PEDIATRA	Profissional 1 (CEM-CRI)	0,00	-	0,00	0,00	-	0,00	0,00	0,00	-	50	31,25	
PEDIATRA MAHATMA	Profissional 1 (CEM)	33,33	-	-	-	-	-	0,00	0,00	-	-	-	
PEDIATRA	Profissional 2 (CEM)	62,50	11,11	13,16	11,63	26,53	22,22	12,16	14,80	4,35	20,34	37,04	

PEDIATRA	Profissional 3 (CEM)	-	-	-	-	100,00	34,78	2,50	18,37	19,35	19,4	-	
MÉDICO CLÍNICO	Profissional 1 (CEM)	33,33	-	12,50	62,5	16,67	23,81	12,50	40,91	37,5	34,48	-	

Fonte: Sistema IDS, 2024. Acesso em: 19/12/2024.

## 2.2 MEDICAMENTOS DISPENSADOS

A tabela 26 mostra a quantidade e percentual dos insumos dispensados por unidades de saúde, no mês de novembro de 2024.

**Tabela 26: Quantidade e percentual dos insumos dispensados por unidades de saúde, no mês de novembro de 2024.**

Classificação	Unidade	Quantidade	%
1º	57 - CAF MED - CENTRAL DE ABASTECIMENTO FARMACEUTICO	3.454.909	50,12
2º	10 - USF DR ALCIONE NASORRI - SOLO SAGRADO	376.700	5,46
3º	4 - UBS DR JOSE BARRIONUEVO RODRIGUES - VILA SOTO	284.200	4,12
4º	47 - UPA - UNIDADE DE PRONTO ATENDIMENTO DR ATILIO C CYPRIANO	237.144	3,44
5º	13 - USF DR JOSE ROCHA - JD GAVIOLI	213.563	3,10
6º	3 - UBS DR LUIZ CARLOS FIGUEIREDO MALHEIROS - CENTRAL	206.666	3,00
7º	26 - USF DRA ISABEL ETTRURI - PARQUE FLAMINGO	176.942	2,57
8º	27 - USF DR MICHEL CURI - NOSSO TETO	166.205	2,41
9º	55 - UBS ENFERMEIRO DIOMAR JOSE DOS SANTOS - GLORIA III	150.901	2,19
10º	16 - UBS DR VICENTE BUCHIANERI - JARDIM VERTONI	142.947	2,07
11º	9 - UBS DR FRANCISCO LOPES LADEIRA - JD SALLES	137.798	2,00
12º	51 - USF DR CARLOS ROBERTO SURIAN - NOVA CATANDUVA	128.293	1,86
13º	32 - USF DR JOAO MIGUEL CALIL - SANTO ANTONIO	126.506	1,84
14º	11 - USF DR NAPOLEAO PELLICANO - JARDIM ALPINO	122.629	1,78
15º	29 - USF DR JOSE RAMIRO MADEIRA - CONJUNTO EUCLIDES	117.796	1,71
16º	31 - USF DR ARMINDO MASTROCOLA - SANTA ROSA	115.144	1,67
17º	45 - USF DR SERGIO BANHOS - RESIDENCIAL ANUAR PACHA	106.447	1,54
18º	28 - USF DR GERALDO MENDONCA UCHOA - VILA LUNARDELLI	105.592	1,53
19º	44 - USF DR OLAVO BARROS - MONTE LIBANO	99.232	1,44
20º	12 - USF DR ATHOS PROCOPIO DE OLIVEIRA - JD IMPERIAL	93.004	1,35
21º	37 - USF DR CARLOS EDUARDO BAUAB - THEODORO ROSA FILHO	90.824	1,32
22º	17 - USF DR JOSE PIO NOGUEIRA DE SA - GABRIEL HERNANDES	65.704	0,95
23º	38 - USF DR SERGIO DA COSTA PERES - JARDIM DEL REY	59.059	0,86
24º	33 - USF DRA GESABEL CLEMENTE MARQUES DE LA HABA - PEDRO NECHAR	47.000	0,68

25º	59 - ALMOXARIFADO CENTRAL	27.923	0,41
26º	61 - FARMACIA JUDICIAL	15.006	0,22
27º	58 - CAF MED JUD - CENTRAL DE ABASTECIMENTO FARMACEUTICO - JUDICIAL	14.645	0,21
28º	5 - CEM - CENTRO DE ESPECIALIDADES MEDICAS MANOEL DOS S. QUELHAS	6.892	0,10
29º	15 - FARMACIA MUNICIPAL DE CATANDUVA - VER. ADEMAR R. DE MORAES	2.696	0,04
30º	6 - COORDENADORIA DST AIDS CATANDUVA	613	0,01
31º	14 - USF DR MILTON MAGUOLLO - BOM PASTOR	458	0,01
<b>TOTAL</b>		<b>6.893.438</b>	<b>100%</b>

Fonte: Sistema IDS,2024. Acesso em: 18/12/2024.

A tabela 27 mostra a quantidade e percentual dos fármacos dispensados por grupo, no mês de novembro de 2024.

**Tabela 27: Quantidade e percentual dos fármacos dispensados por grupo, no mês de novembro de 2024.**

Classificação	GRUPO	Quantidade	%
1º	3 - ATENCAO BASICA	3.115.123	45,19
2º	9 - CONTROLADO	1.355.970	19,67
3º	5 - ANTIHIPERTENSIVOS	1.157.911	16,80
4º	4 - ANTIDIABETICOS	606.736	8,80
5º	16 - INSULINO DEPENDENTE	312.091	4,53
6º	10 - ANTIMICROBIANOS	162.934	2,36
7º	51 - MATERIAL MEDICO HOSPITALAR	49.406	0,72
8º	55 - MATERIAL DE DISTRIBUICAO GRATUITA	40.955	0,59
9º	8 - ACAO JUDICIAL	19.599	0,28
10º	23 - CONSUMO INTERNO	17.376	0,25
11º	56 - MATERIAL DE ESCRITÓRIO	13.495	0,20
12º	15 - TUBERCULOSE	7.381	0,11
13º	20 - MEDICAMENTOS UPA	7.051	0,10
14º	6 - ESTRATEGICO	4.709	0,07
15º	17 - HORMONIOTERAPIA	4.045	0,06
16º	59 - INSUMOS VACINAS	3.869	0,06
17º	1 - VACINAS	3.833	0,06
18º	11 - CURATIVOS MAC	2.714	0,04
19º	21 - PROTOCOLO	2.672	0,04
20º	18 - SAUDE DA MULHER	1.317	0,02
21º	54 - MATERIAL LABORATORIAL	1.180	0,02
22º	13 - TABAGISMO	774	0,01
23º	50 - INSUMOS GERAIS	678	0,01
24º	14 - TOXOPLASMOSE	640	0,01



25º	52 - SUPLEMENTO ALIMENTAR	463	0,010
26º	22 - BOLSA EMERGENCIA	248	0,000
27º	12 - HANSENIASE	102	0,000
28º	53 - MATERIAL DE PROTECAO E SEGURANCA	82	0,0000
29º	57 - Odontologia	50	0,0000
30º	19 - MANIPULADOS	19	0,0000
31º	2 - MEDICAMENTOS	8	0
32º	7 - ESPECIALIZADO	7	0
<b>TOTAL</b>		<b>6.893.438</b>	<b>100</b>

Fonte: Sistema IDS,2024. Acesso em: 18/12/2024.

A tabela 28 mostra os medicamentos controlados dispensados, por quantidade e percentual, no mês de novembro de 2024.

**Tabela 28: Quantidade e percentual dos Insumos dispensados pelo grupo medicamentos controlados, no mês de novembro de 2024.**

Classificação	Insumos do grupo Medicamentos Controlados	Quantidade	%
1º	1280 - SERTRALINA 50 MG COMPRIMIDO	225.670	16,64
2º	720 - CLONAZEPAM 2 MG COMPRIMIDO	161.565	11,92
3º	578 - AMITRIPTILINA, CLORIDRATO 25 MG COMPRIMIDO	122.220	9,01
4º	672 - CARBAMAZEPINA 200 MG COMPRIMIDO	105.615	7,79
5º	522 - ACIDO VALPROICO (VALPROATO DE SODIO) 500 MG COMPRIMIDO	102.114	7,53
6º	1386 - VENLAFAXINA 75 MG COMPRIMIDO	99.108	7,31
7º	710 - CITALOPRAM 20 MG COMPRIMIDO	88.758	6,55
8º	1207 - PROMETAZINA, CLORIDRATO 25 MG COMPRIMIDO	40.007	2,95
9º	717 - CLOMIPRAMINA 25 MG COMPRIMIDO	35.960	2,65
10º	731 - CLORPROMAZINA, CLORIDRATO 25 MG COMPRIMIDO	32.920	2,43
11º	1367 - TRAMADOL, CLORIDRATO 100 MG COMPRIMIDO	31.977	2,36
12º	1354 - TIAMINA, CLORIDRATO 300 MG COMPRIMIDO	30.555	2,25
13º	735 - CODEINA 30 MG + PARACETAMOL 500 MG COMPRIMIDO	28.476	2,10
14º	1140 - NORTRIPTILINA, CLORIDRATO 25 MG CAPSULA	27.983	2,06
15º	1018 - LEVODOPA 200 MG + BENSERAZIDA 50 MG COMPRIMIDO	27.960	2,06
16º	719 - CLONAZEPAM 0,5 MG COMPRIMIDO	27.829	2,05
17º	624 - BIPERIDENO, CLORIDRATO 2 MG COMPRIMIDO	24.020	1,77
18º	674 - CARBONATO DE LITIO 300 MG COMPRIMIDO	22.400	1,65
19º	1021 - LEVOMEPRIMAZINA 25 MG COMPRIMIDO	18.980	1,40
20º	853 - FENOBARBITAL 100 MG COMPRIMIDO	18.785	1,39
21º	730 - CLORPROMAZINA, CLORIDRATO 100 MG COMPRIMIDO	18.660	1,38
22º	920 - HALOPERIDOL 5 MG COMPRIMIDO	15.600	1,15
23º	1020 - LEVOMEPRIMAZINA 100 MG COMPRIMIDO	12.980	0,96
24º	946 - IMIPRAMINA, CLORIDRATO 25 MG COMPRIMIDO	11.350	0,84

25º	918 - HALOPERIDOL 1 MG COMPRIMIDO	8.832	0,65
26º	1035 - LORAZEPAM 2 MG COMPRIMIDO	8.570	0,63
27º	1119 - NALTREXONA 50 MG COMPRIMIDO	4.035	0,30
28º	1358 - TIORIDAZINA, CLORIDRATO 100 MG COMPRIMIDO	580	0,04
29º	922 - HALOPERIDOL, DECANOATO 70,52 MG/ML (EQUIV 50 MG DE HALOPERIDOL) SOLUCAO INJETAVEL AMPOLA 1 ML	433	0,03
30º	521 - ACIDO VALPROICO (VALPROATO DE SODIO) 50 MG/ML SOLUCAO ORAL FRASCO 100 ML	407	0,03
31º	1368 - TRAMADOL, CLORIDRATO 50 MG/ML SOLUCAO INJETAVEL AMPOLA 1 ML	392	0,03
32º	784 - DIAZEPAM 10 MG COMPRIMIDO	192	0,01
33º	1022 - LEVOMEPRIMAZINA 40 MG/ML SOLUCAO ORAL FRASCO 20 ML	190	0,01
34º	851 - FENITOINA SODICA 100 MG COMPRIMIDO	180	0,01
35º	1208 - PROMETAZINA, CLORIDRATO 25 MG/ML SOLUCAO INJETAVEL AMPOLA 2 ML	157	0,01
36º	855 - FENOBARBITAL 40 MG/ML SOLUCAO ORAL FRASCO 20 ML	124	0,01
37º	1433 - MIDAZOLAM 5MG/ML 10ML SOLUCAO INJETAVEL	91	0,01
38º	1099 - MORFINA 1 MG/ML SOLUCAO INJETAVEL AMPOLA 2 ML	71	0,01
39º	785 - DIAZEPAM 5 MG/ML SOLUCAO INJETAVEL AMPOLA 2 ML	55	0,00
40º	732 - CLORPROMAZINA, CLORIDRATO 5 MG/ML SOLUCAO INJETAVEL AMPOLA 5ML	45	0,00
41º	852 - FENITOINA SODICA 50 MG/ML SOLUCAO INJETAVEL AMPOLA 5 ML	43	0,00
42º	921 - HALOPERIDOL 5 MG/ML SOLUCAO INJETAVEL AMPOLA 1 ML	39	0,00
43º	919 - HALOPERIDOL 2 MG/ML SOLUCAO ORAL FRASCO 20 ML	27	0,00
44º	854 - FENOBARBITAL 100 MG/ML SOLUCAO INJETAVEL AMPOLA 2 ML	11	0,00
45º	1092 - MIDAZOLAM 5 MG/ML SOLUCAO INJETAVEL AMPOLA 3 ML	3	0,00
46º	1418 - BROMETO DE ROCURONIO HIKMA 10MG/ML - 5ML	1	0,00
<b>TOTAL</b>		<b>1.355.970</b>	<b>100</b>

Fonte: Sistema IDS,2024. Acesso em: 18/12/2024.

## 2.3 PROCEDIMENTOS

Na tabela 29 encontram-se os procedimentos realizados pelas equipes de atenção básica, no ano de 2024. Algumas unidades de saúde lançam os dados atrasados, então atualizamos os outros meses. Até a data de fechamento, as equipes: Alpino 2, Nosso Teto 1 e 2, Central 2, Gavioli 1 e 2, Theodoro, Flamingo 2, Gabriel Hernandez e Nova Catanduva 1 estavam com dados incompletos ou não preenchidos até o mês de agosto.

**Tabela 29: Consolidado das ações e procedimentos realizados pelas equipes de saúde, por mês, no ano de 2024.**

<b>PROCEDIMENTOS REALIZADOS PELA EQUIPE DE ATENÇÃO BÁSICA</b>	<b>JANEIRO</b>	<b>FEVEREIRO</b>	<b>MARÇO</b>	<b>ABRIL</b>	<b>MAIO</b>	<b>JUNHO</b>	<b>JULHO</b>	<b>AGOSTO</b>	<b>SETEMBRO</b>	<b>OUTUBRO</b>	<b>NOVEMBRO</b>	<b>DEZEMBRO</b>	<b>TOTAL</b>
Administração de medicamentos via intramuscular	1631	1472	1586	1835	1619	1505	1622	1519	1612	1443	1329	0	<b>17173</b>
Administração de medicamentos via endovenosa	979	1182	1470	2024	2129	1205	1330	986	1187	1200	941	0	<b>14633</b>
Administração de medicamentos via oral	231	146	176	266	273	253	248	223	199	158	162	0	<b>2335</b>
Administração de Penicilina para tratamento de sífilis	5	14	30	19	22	20	33	34	37	37	29	0	<b>280</b>
Aferição de pressão arterial	13143	13617	15929	18287	15452	13011	12860	11921	12641	13097	13.962	0	<b>153920</b>
Aferição de temperatura	2481	3496	4231	5867	5313	3699	2995	2844	3780	3617	2806	0	<b>41129</b>
Atendimento individual em domicílio (auxiliar de enfermagem) Visita domiciliar por profissional de nível médio	510	540	907	759	597	703	675	747	636	588	535	0	<b>7197</b>
Atividade coletiva - Educação em saúde	123	120	123	131	130	129	139	119	171	145	190	0	<b>1520</b>
Atividade coletiva - Atendimento em grupo	143	166	169	157	170	179	208	172	172	211	238	0	<b>1985</b>
Atividade coletiva - Avaliação/ Procedimento coletivo	83	91	115	93	110	305	132	108	104	148	176	0	<b>1465</b>
Avaliação antropométrica	2725	3079	3204	2909	3437	2835	1715	2008	2614	2065	3419	0	<b>30010</b>
Cateterismo vesical de alívio	2	5	4	4	11	3	6	6	8	7	6	0	<b>62</b>
Cateterismo vesical de demora	26	26	31	28	30	25	16	27	29	33	25	0	<b>296</b>
Cirurgia de unha (cantoplastia)	0	0	0	1	2	0	0	0	1	0	1	0	<b>5</b>
Coleta de linfa para pesquisa de M Leprae	5	5	5	3	10	3	6	4	95	4	7	0	<b>147</b>
Coleta de material p/ exame laboratorial	3806	4148	3852	4796	4842	4131	4295	3728	4880	4398	4128	0	<b>47004</b>
Curativo especial	88	79	63	87	110	145	139	114	221	272	88	0	<b>1406</b>
Curativos simples	1426	1199	1709	1483	1067	1241	1524	1282	1636	1456	1534	0	<b>15557</b>
Debridamento de ulcera de tecidos desvitalizados	6	5	3	1	2	2	9	8	8	73	10	0	<b>127</b>
Debridamento de ulcera necrose	1	0	0	0	1	1	0	0	2	3	1	0	<b>9</b>
Drenagem de abscesso	1	1	2	2	2	5	1	7	6	1	5	0	<b>33</b>
Eletrocardiograma	509	246	431	202	167	211	232	187	259	243	198	0	<b>2885</b>
Exerese de tumor de pele e anexos - cisto sebaceo - lipoma	0	0	0	0	2	1	1	2	4	4	1	0	<b>15</b>
Exame de Pé Diabético	78	131	117	154	143	64	57	57	96	96	103	0	<b>1096</b>
Glicemia capilar	3421	3364	3167	3378	3070	2848	3169	2871	3357	3274	3191	0	<b>35110</b>
Medição de altura	9904	10007	10401	11607	10498	9315	9469	9296	10687	10835	25.477	0	<b>127496</b>
Medição de peso	5470	5686	6712	7823	6760	5832	5632	6232	6746	6800	26.244	0	<b>89937</b>
Nebulização/inalação	50	40	72	88	88	94	82	148	106	103	54	0	<b>925</b>

Pesquisa de SARS-COV-2 por RT-PCR	38	181	202	303	138	78	30	47	57	36	108	0	1218
Prova do laço	99	245	488	671	993	440	190	176	158	152	133	0	3745
Remoção de Cerumen de conduto auditivo externo uni bilateral	15	10	18	18	24	20	36	26	27	42	32	0	268
Teste do Pezinho / coleta de sangue para triagem neonatal	27	28	34	33	48	42	32	29	35	51	27	0	386
Retirada (excisão) de corpo estranho da cavidade auditiva e nasal	0	0	0	0	0	3	0	1	2	1	1	0	8
Retirada (excisão) de corpo estranho subcutâneo	1	0	0	0	0	0	0	0	1	2	0	0	4
Retirada (excisão) de pontos de cirurgias básicas	106	34	84	63	66	83	69	102	92	79	72	0	850
Sutura simples	4	4	5	1	10	3	5	3	15	8	8	0	66
Tamponamento nasal anterior e/ou posterior (tamponamento de epistaxe)	0	0	0	0	0	0	0	0	1	0	0	0	1
Terapia de Reidratação Oral	53	160	109	73	53	24	0	3	48	67	50	0	640
Teste Rápido para detecção de infecção pelo HIV na gestante	70	69	64	78	60	56	64	60	81	70	80	0	752
Teste Rápido para detecção de infecção pelo HIV	69	76	48	62	68	53	102	77	90	100	151	0	896
Teste Rápido de Gravidez	71	57	50	70	63	69	57	70	105	92	58	0	762
Teste Rápido para Sífilis	70	62	58	73	58	49	119	88	86	100	144	0	907
Teste Rápido para Sífilis na gestante ou pai	65	71	65	68	61	56	55	53	74	75	80	0	723
Teste Rápido para Hepatite C	96	96	97	102	95	81	252	117	137	148	190	0	1411
Teste Rápido para detecção de infecção pelo HBV (Hepatite B)	88	92	91	103	92	79	214	119	139	147	190	0	1354
Teste Rapido para Detecção de SARS-COVID-2	22	85	27	45	17	31	2	227	619	366	175	0	1616
Triagem oftalmológica	231	135	70	91	103	72	92	129	140	93	78	0	1234
Nº de exames laboratoriais solicitados	68.772	52.358	54.841	56.957	50.577	48.157	52.164	39.415	49.098	46.528	50.085	0	568.952
Nº de exames NÃO laboratoriais solicitados	10252	7892	8488	7727	6774	4910	4881	2612	5154	5396	5085	0	69171
<b>TOTAL</b>	<b>126996</b>	<b>110520</b>	<b>119348</b>	<b>128542</b>	<b>115357</b>	<b>102071</b>	<b>104959</b>	<b>88004</b>	<b>107453</b>	<b>103864</b>	<b>141607</b>	<b>0</b>	<b>1248721</b>

Fonte: Dados enviados pelas equipes das Unidades Básicas de Saúde, 2024. Acesso em:16/12/2024.

Na tabela 30 encontram-se os procedimentos realizados pelas equipes de saúde bucal, no ano de 2024. Algumas unidades de saúde lançam os dados atrasados, então atualizamos os outros meses. Até a data de fechamento, as equipes: Pedro Nechar, Soto, Lunardelli, Nosso Teto 1 e 2, Vertoni, Gavioli 1 e 2, Flamingo 1 e estavam com dados incompletos ou não preenchidos até o mês de agosto.

**Tabela 30: Consolidado dos serviços ofertados pelas equipes de saúde bucal, por mês, no ano de 2024.**

<b>PROCEDIMENTOS REALIZADOS PELA EQUIPE DE SAÚDE BUCAL</b>	<b>JANEIRO</b>	<b>FEVEREIRO</b>	<b>MARÇO</b>	<b>ABRIL</b>	<b>MAIO</b>	<b>JUNHO</b>	<b>JULHO</b>	<b>AGOSTO</b>	<b>SETEMBRO</b>	<b>OUTUBRO</b>	<b>NOVEMBRO</b>	<b>DEZEMBRO</b>	<b>TOTAL</b>
Ação coletiva de aplicação tópica de flúor gel	24	28	13	41	71	5	13	47	26	71	1	0	<b>340</b>
Ação coletiva de escovação dental supervisionada	39	61	75	284	393	141	53	258	185	195	128	0	<b>1812</b>
Ação coletiva de exame bucal com finalidade epidemiológica	235	257	245	96	179	225	89	131	117	204	62	0	<b>1840</b>
Acesso à polpa dentaria e medicação (por dente)	75	69	94	98	76	81	88	71	107	87	94	0	<b>940</b>
Atendimento a gestante	126	116	132	116	74	97	84	108	138	89	155	0	<b>1235</b>
Atendimento de urgência	576	509	890	984	1089	1088	1241	1056	1312	1240	1109	0	<b>11094</b>
Avaliação dos itens de vigilância em saúde bucal	192	121	151	223	220	196	166	239	234	204	190	0	<b>2136</b>
Curativo de demora c/ ou s/ preparo biomecânico	163	121	130	156	146	162	159	140	196	177	171	0	<b>1721</b>
Exodontia de dente decíduo	49	54	50	66	55	41	51	55	61	59	53	0	<b>594</b>
Exodontia de dente permanente	158	139	203	239	178	193	201	201	190	200	155	0	<b>2057</b>
Orientação de higiene bucal Primeira consulta odontológica programática	1072	880	1614	1928	1802	1755	2293	1930	2392	2208	1962	0	<b>19836</b>
Profilaxia/ remoção de placa bacteriana	722	541	507	594	591	501	623	508	673	549	388	0	<b>6197</b>
Pulpotomia dentária	5	6	1	7	12	8	14	6	10	12	10	0	<b>91</b>
Raspagem alisamento e polimento supragengivais (por sextante)	744	624	1105	1119	1133	957	1095	911	1085	1012	828	0	<b>10613</b>
Raspagem alisamento subgengivais (por sextante)	271	227	309	362	426	350	269	283	314	286	298	0	<b>3395</b>
Restauração de dente decíduo anterior com resina composta	19	36	19	9	24	16	26	10	28	27	24	0	<b>238</b>
Restauração de dente decíduo posterior com resina composta	59	51	31	52	48	45	69	48	41	28	39	0	<b>511</b>
Remoção/Restauração com amálgama de dente permanente posterior	14	12	10	24	16	13	15	7	10	9	11	0	<b>141</b>
Restauração de dente decíduo posterior com amálgama	0	0	0	0	0	0	0	0	0	0	0	0	<b>0</b>
Restauração de dente decíduo posterior com Ionomero de Vidro	97	83	85	76	68	59	85	71	79	64	51	0	<b>818</b>
Restauração de dente permanente anterior com Resina composta	391	323	337	315	329	357	339	302	380	437	286	0	<b>3796</b>
Restauração de dente permanente posterior com Resina composta	942	774	672	805	697	700	849	812	835	825	684	0	<b>8595</b>
Selamento provisório de cavidade dentária	242	205	211	249	204	192	199	165	289	261	222	0	<b>2439</b>
Tratamento de alveolite	0	0	4	0	1	2	2	4	2	1	1	0	<b>17</b>
Ulotomia/ulectomia	0	2	1	1	2	2	0	2	1	1	1	0	<b>13</b>
<b>TOTAL</b>	<b>6215</b>	<b>5239</b>	<b>6889</b>	<b>7844</b>	<b>7834</b>	<b>7186</b>	<b>8023</b>	<b>7365</b>	<b>8705</b>	<b>8246</b>	<b>6923</b>	<b>0</b>	<b>80469</b>

Fonte: Dados enviados pelas equipes de saúde bucal das Unidades Básicas de Saúde, 2024. Acesso em: 16/12/2024.

## 2.4 EXAMES


A tabela 31 mostra o número de mulheres na faixa etária para exame citopatológico, e o número de exames realizados por mês e unidade de saúde. Cada percentual foi calculado com base no número de mulheres na faixa etária para o exame de cada mês. O número de mulheres na faixa etária que aparece na tabela é referente ao último mês. Para saber os números dos outros meses, favor solicitar por e-mail.

**Tabela 31: Rastreamento de câncer de colo do útero, por mês, no ano de 2024.**

RASTREAMENTO CÂNCER DE COLO DO ÚTERO - 2024																													
UNIDADES DE SAÚDE	Nº de mulheres na faixa etária para exame citopatológico (25 a 64 anos)	Meta Anual	Meta Mensal	janeiro		fevereiro		março		abril		maio		junho		julho		agosto		setembro		outubro		novembro		dezembro		Total	
				Nº	%	Nº	%	Nº	%	Nº	%	Nº	%	Nº	%	Nº	%	Nº	%	Nº	%	Nº	%	Nº	%	Nº	%	Nº	%
<b>TOTAL</b>	<b>31803</b>	<b>10601</b>	<b>883</b>	<b>307</b>	<b>34,7</b>	<b>276</b>	<b>31,2</b>	<b>283</b>	<b>32,0</b>	<b>236</b>	<b>26,7</b>	<b>266</b>	<b>30,1</b>	<b>251</b>	<b>28,4</b>	<b>282</b>	<b>31,9</b>	<b>258</b>	<b>29,2</b>	<b>306</b>	<b>34,6</b>	<b>601</b>	<b>68,0</b>	<b>276</b>	<b>30,1</b>	<b>0</b>	<b>0,0</b>	<b>3332</b>	<b>31,4</b>
USF Dr. Milton Maguollo (Bom Pastor)	870	290	24	14	57,3	9	36,9	8	32,8	7	28,7	6	24,6	4	16,4	9	36,9	4	16,4	4	16,4	11	45,8	1	4,1		0,0	<b>77</b>	<b>26,6</b>
USF Dr. Jose Ramiro Madeira (Euclides)	996	332	28	7	25,5	8	29,1	7	25,5	11	40,0	10	36,4	3	10,9	12	43,6	9	32,7	7	25,5	23	82,1	7	25,3		0,0	<b>104</b>	<b>31,3</b>
USF Dr. Sergio Banhos (Pachá)	1027	342	29	20	70,1	17	59,6	24	84,1	16	56,1	11	38,6	16	56,1	12	42,1	10	35,1	14	49,1	24	82,8	14	49,1		0,0	<b>178</b>	<b>52,0</b>
USF Dr. Alcione Nasorri (Solo equipe I)	896	299	25	8	31,9	7	27,9	6	23,9	7	27,9	8	31,9	4	16,0	6	23,9	6	23,9	7	27,9	21	84,0	7	28,1		0,0	<b>87</b>	<b>29,1</b>
USF Dr. Alcione Nasorri (Solo equipe II)	802	267	22	16	70,8	7	31,0	8	35,4	6	26,6	5	22,1	4	17,7	9	39,9	5	22,1	7	31,0	16	69,6	6	26,9		0,0	<b>89</b>	<b>33,3</b>
USF Dr. Alcione Nasorri (Solo equipe III)	800	267	22	8	35,3	4	17,7	2	8,8	5	22,1	7	30,9	3	13,3	4	17,7	8	35,3	9	39,8	20	87,0	11	49,5		0,0	<b>81</b>	<b>30,3</b>
USF Dr. Napoleão Pellicano (Alpino I)	776	259	22	15	67,9	4	18,1	11	49,8	11	49,8	7	31,7	3	13,6	4	18,1	7	31,7	1	4,5	7	31,8	4	18,6		0,0	<b>74</b>	<b>28,6</b>
USF Dr. Napoleão Pellicano (Alpino II)	683	228	19	6	31,6	3	15,8	5	26,4	5	26,4	2	10,5	4	21,1	3	15,8	8	42,2	3	15,8	7	36,8	3	15,8		0,0	<b>49</b>	<b>21,5</b>
USF Dr. Olavo Barros (Monte Líbano)	1279	426	36	9	25,1	4	11,2	15	41,9	12	33,5	9	25,1	11	30,7	9	25,1	7	19,5	10	27,9	27	75,0	9	25,3		0,0	<b>122</b>	<b>28,6</b>
USF Dra. Gesabel Clemente Marques de la Haba (Pedro Nechar)	686	229	19	11	57,2	5	26,0	5	26,0	8	41,6	12	62,4	4	20,8	4	20,8	5	26,0	11	57,2	18	94,7	11	57,7		0,0	<b>94</b>	<b>41,0</b>
USF Dr. Armando Mastrocola (Santa Rosa)	722	241	20	13	64,6	6	29,8	8	39,7	5	24,8	3	14,9	5	24,8	6	29,8	10	49,7	9	44,7	19	95,0	3	15		0,0	<b>87</b>	<b>36,1</b>
UBS Dr. José Barrionuevo (Soto I)	958	319	27	10	37,4	10	37,4	4	15,0	3	11,2	3	11,2	11	41,1	9	33,6	9	33,6	4	15,0	10	37,0	13	48,9		0,0	<b>86</b>	<b>27,0</b>
UBS Dr. José Barrionuevo (Soto II)	775	258	22	10	47,1	10	47,1	4	18,8	3	14,1	6	28,3	7	33,0	9	42,4	9	42,4	1	4,7	10	47,6	12	55,7		0,0	<b>81</b>	<b>31,4</b>
UBS Dr. José Barrionuevo (Soto III)	668	223	19	10	53,7	10	53,7	4	21,5	3	16,1	3	16,1	13	69,7	11	59,0	9	48,3	4	21,5	10	52,6	3	16,2		0,0	<b>80</b>	<b>35,9</b>
UBS Enf. Diomar José dos Santos (Glória I)	1.318	439	37	1	2,8	16	44,3	1	2,8	0	0,0	0	0,0	1	2,8	1	2,8	1	2,8	7	19,4	6	16,7	4	10,9		0,0	<b>38</b>	<b>8,7</b>
UBS Enf. Diomar José dos Santos (Glória II)	961	320	27	1	3,7	16	59,9	1	3,7	0	0,0	0	0,0	1	3,7	0	0,0	5	18,7	0	0,0	6	22,2	4	15		0,0	<b>34</b>	<b>10,6</b>

USF Dr. Geraldo Mendonça Uchoa (Lunardelli)	916	305	25	6	23,8	8	31,7	4	15,8	4	15,8	5	19,8	9	35,6	4	15,8	11	43,6	13	51,5	18	72,0	2	7,9		0,0	<b>84</b>	<b>27,5</b>
USF Dr. Michel Curi (Nosso Teto equipe I)	931	310	26	6	23,1	6	23,1	3	11,6	6	23,1	7	27,0	11	42,4	16	61,6	6	23,1	9	34,7	25	96,2	13	50,3		0,0	<b>108</b>	<b>34,8</b>
USF Dr. Michel Curi (Nosso Teto equipe II)	1.011	337	28	7	25,0	5	17,8	8	28,5	13	46,4	4	14,3	9	32,1	1	3,6		0,0	7	25,0	5	17,9	1	3,6		0,0	<b>60</b>	<b>17,8</b>
UBS Dr. Francisco Lopes Ladeira (Salles)	1.527	509	42	2	4,7	4	9,5	3	7,1	6	14,2	2	4,7	1	2,4	1	2,4	1	2,4	12	28,4	10	23,8	10	23,8		0,0	<b>52</b>	<b>10,2</b>
UBS Dr. Vicente Buchianeri (Vertoni I)	855	285	24	4	16,8	4	16,8	18	75,4	8	33,5	19	79,6	15	62,9	9	37,7	16	67,1	8	33,5	6	25,0	4	16,8		0,0	<b>111</b>	<b>38,9</b>
UBS Dr. Vicente Buchianeri (Vertoni II)	820	273	23	4	17,6	6	26,3	20	87,8	5	22,0	13	57,1	4	17,6	9	39,5	2	8,8	4	17,6	10	43,5	3	13,2		0,0	<b>80</b>	<b>29,3</b>
UBS Dr. Luiz Carlos Figueiredo Malheiros (Central I)	955	318	27	14	52,8	12	45,2	14	52,8	8	30,2	19	71,6	14	52,8	15	56,5	8	30,2	16	60,3	9	33,3	9	33,9		0,0	<b>138</b>	<b>43,4</b>
UBS Dr. Luiz Carlos Figueiredo Malheiros (Central II)	818	273	23	14	61,9	12	53,1	14	61,9	8	35,4	19	84,0	14	61,9	15	66,3	8	35,4	16	70,8	9	39,1	9	39,6		0,0	<b>138</b>	<b>50,5</b>
USF Dr. Sergio da Costa Peres (Del Rey)	1.297	432	36	22	60,9	7	19,4	14	38,7	12	33,2	17	47,0	12	33,2	13	36,0	13	36,0	13	36,0	35	97,2	13	36,1		0,0	<b>171</b>	<b>39,6</b>
USF Dr. José Rocha (Gavioli equipe I)	932	311	26	15	57,7	10	38,5	11	42,3	11	42,3	1	3,8	3	11,5		0,0	2	7,7	4	15,4	17	65,4	9	34,8		0,0	<b>83</b>	<b>26,7</b>
USF Dr. José Rocha (Gavioli equipe II)	1.067	356	30	0	0,0	9	30,2	4	13,4	8	26,9	5	16,8	7	23,5	8	26,9	7	23,5	10	33,6	10	33,3	5	16,9		0,0	<b>73</b>	<b>20,5</b>
USF Dr. João Miguel Calil (Santo Antônio)	938	313	26	9	34,7	6	23,1	7	27,0	4	15,4	6	23,1	2	7,7	11	42,4	5	19,3	16	61,7	28	107,7	7	26,9		0,0	<b>101</b>	<b>32,3</b>
USF Dr. Carlos Eduardo Bauab (Theodoro)	846	282	24	8	34,0	12	51,0	11	46,8	6	25,5	10	42,5	11	46,8	5	21,3	9	38,3	13	55,3	29	120,8	16	68,1		0,0	<b>130</b>	<b>46,1</b>
USF Dra. Isabel Ettruri (Flamingo equipe I)	659	220	18	3	16,4	4	21,9	6	32,9	7	38,4	5	27,4	6	32,9	10	54,8	7	38,4	6	32,9	12	66,7	5	27,3		0,0	<b>71</b>	<b>32,3</b>
USF Dra. Isabel Ettruri (Flamingo equipe II)	910	303	25	6	23,9	7	27,9	7	27,9	6	23,9	10	39,9	12	47,8	23	91,7	23	91,7	25	99,7	30	120,0	36	142,4		0,0	<b>185</b>	<b>61,1</b>
USF Dr. José Pio Nogueira de Sá (Gabriel Hernandez)	874	291	24	14	79,0	19	107,2	12	67,7	12	67,7	7	39,5	8	45,1	2	11,3	8	45,1	8	45,1	45	250,0	4	16,5		0,0	<b>139</b>	<b>47,8</b>
USF Dr. Athos Procópio de Oliveira (Imperial)	714	238	20	8	39,3	3	14,8	6	29,5	1	4,9	13	63,9	11	54,1	6	29,5	7	34,4	5	24,6	29	145,0	4	20,2		0,0	<b>93</b>	<b>39,1</b>
USF Dr. Carlos Roberto Surian (Nova Catanduva equipe I)	716	239	20	6	39,7	5	33,1	7	46,3	9	59,6	11	72,8	1	6,6	5	33,1	5	33,1	3	19,9	18	120,0	9	45,3		0,0	<b>79</b>	<b>33,1</b>
USF Dr. Carlos Roberto Surian (Nova Catanduva equipe II)	571	190	16	0	0,0	0	0,0	1	6,4	0	0,0	0	0,0	5	31,9	10	63,7	4	25,5	14	89,2	13	81,3	3	18,9		0,0	<b>50</b>	<b>26,3</b>
USF Dr. Carlos Roberto Surian (Nova Catanduva equipe III)	229	76	6,4	0	0,0	1	6,0	0	0,0	0	0,0	1	6,0	2	11,9	11	65,6	4	23,8	6	35,8	8	47,6	2	31,4		0,0	<b>35</b>	<b>46,1</b>

Fonte: Sistema IDS, 2024. Acesso em: 16/12/2024. Dados enviados pelas equipes das Unidades Básicas de Saúde, 2024. Acesso em:16/12/2024.

<b>Legenda:</b>
 Sem dado informado

A tabela 32 mostra o número de mulheres na faixa etária para exame de mamografia, e o número de exames solicitados por mês e unidade de saúde.

Cada percentual foi calculado com base no número de mulheres na faixa etária para o exame de cada mês. O número de mulheres na faixa etária que aparece na tabela é referente ao último mês. Para saber os números dos outros meses, favor solicitar por e-mail.


**Tabela 32: Rastreamento de câncer de mama, por mês, no ano de 2024.**

RASTREAMENTO CÂNCER DE MAMA - 2024																													
UNIDADES DE SAÚDE	Nº de mulheres na faixa etária para exame de mamografia (50 a 69 anos)	Meta Anual	Meta Mensal	Janeiro		Fevereiro		Março		Abril		Maio		Junho		Julho		Agosto		Setembro		Outubro		Novembro		Dezembro		Total	
				Nº	%	Nº	%	Nº	%	Nº	%	Nº	%	Nº	%	Nº	%	Nº	%	Nº	%	Nº	%	Nº	%	Nº	%	Nº	%
<b>TOTAL</b>	14561	7281	607	269	44,5	200	33,1	223	36,9	242	40,0	207	34,2	195	32,2	227	37,5	237	39,2	287	47,4	540	89,2	397	65,4	0	0,0	3035	41,7
USF Dr. Milton Maguollo (Bom Pastor)	385	193	16	1	6,2	3	18,5	1	6,2	4	24,7	7	43,2	2	12,3	3	18,5	3	18,5	4	24,7	9	55,5	0	0,0		0,0	37	19,2
USF Dr. Jose Ramiro Madeira (Euclides)	514	257	21	5	23,4	7	32,8	1	4,7	6	28,1	8	37,5	7	32,8	5	23,4	4	18,8	5	23,4	16	75,0	6	28,0		0,0	70	27,2
USF Dr. Sergio Banhos (Pachá)	385	193	16	9	56,3	10	62,5	6	37,5	8	50,0	4	25,0	4	25,0	1	6,3	4	25,0	6	37,5	22	137,5	12	74,8		0,0	86	44,6
USF Dr. Alcione Nasorri (Solo equipe I)	461	231	19	22	113,5	0	0,0	10	51,6	2	10,3	4	20,6	3	15,5	11	56,8	11	56,8	18	92,9	19	98,1	42	218,7		0,0	142	61,5
USF Dr. Alcione Nasorri (Solo equipe II)	336	168	14	18	128,2	4	28,5	2	14,2	8	57,0	4	28,5	3	21,4	1	7,1	7	49,9	7	49,9	11	78,3	28	200,0		0,0	93	55,4
USF Dr. Alcione Nasorri (Solo equipe III)	430	215	18	0	0,0	2	11,2	0	0,0	6	33,6	3	16,8	2	11,2	2	11,2	4	22,4	3	16,8	16	89,5	16	89,3		0,0	54	25,1
USF Dr. Napoleão Pellicano (Alpino I)	253	127	11	0	0,0	5	46,7	2	18,7	2	18,7	3	28,0	6	56,0	3	28,0	3	28,0	0	0,0	4	37,4	5	47,4		0,0	33	26,0
USF Dr. Napoleão Pellicano (Alpino II)	247	124	10	1	9,8	3	29,5	4	39,3	1	9,8	3	29,5	5	49,2	10	98,4	4	39,3	6	59,0	7	68,9	1	9,7		0,0	45	36,3
USF Dr. Olavo Barros (Monte Líbano)	427	214	18	4	22,3	5	27,8	10	55,7	3	16,7	6	33,4	6	33,4	8	44,5	12	66,8	8	44,5	45	250,6	6	33,7		0,0	113	52,8
USF Dra. Gesabel Clemente Marques de la Haba (Pedro Nechar)	357	179	15	9	60,7	2	13,5	5	33,7	5	33,7	5	33,7	5	33,7	2	13,5	2	13,5	5	33,7	13	87,6	5	33,6		0,0	58	32,4
USF Dr. Armindo Mastrocola (Santa Rosa)	411	206	17	7	40,7	4	23,2	2	11,6	5	29,1	3	17,4	3	17,4	1	5,8	8	46,5	4	23,2	52	302,2	50	292,0		0,0	139	67,5
UBS Dr. José Barrionuevo (Soto I)	431	216	18	8	44,7	7	39,1	9	50,2	7	39,1	0	0,0	0	0,0	5	27,9	17	94,9	24	134,0	12	67,0	8	44,5		0,0	97	44,9
UBS Dr. José Barrionuevo (Soto II)	366	183	15	8	52,3	7	45,8	9	58,9	7	45,8	0	0,0	0	0,0	5	32,7	17	111,2	24	156,9	12	78,5	22	144,3		0,0	111	60,7
UBS Dr. José Barrionuevo (Soto III)	350	175	15	8	55,3	7	48,4	9	62,2	7	48,4	1	6,9	0	0,0	17	117,6	17	117,6	24	166,0	12	83,0	4	27,4		0,0	106	60,6
UBS Enf. Diomar José dos Santos (Glória I)	626	313	26	7	27,0	9	34,7	13	50,2	11	42,4	17	65,6	17	65,6	5	19,3	9	34,7	14	54,0	8	30,9	21	80,5		0,0	131	41,9
UBS Enf. Diomar José dos Santos (Glória II)	351	176	15	8	54,2	9	61,0	14	94,9	22	149,2	17	115,3	17	115,3	5	33,9	9	61,0	14	94,9	8	54,2	21	143,6		0,0	144	81,8
USF Dr. Geraldo Mendonça Uchoa (Lunardelli)	483	242	20	3	15,0	2	10,0	4	20,0	6	30,0	4	20,0	6	30,0	8	40,0	6	30,0	5	25,0	9	45,0	0	0,0		0,0	53	21,9
USF Dr. Michel Curi (Nosso Teto equipe I)	477	239	20	0	0,0	0	0,0	0	0,0	0	0,0	0	0,0	0	0,0	0	0,0	0	0,0	0	0,0	0	0,0	0	0,0		0,0	0	0,0



USF Dr. Michel Curi (Nosso Teto equipe II)	372	186	16	22	144,3	3	19,7	3	19,7	3	19,7	2	13,1	5	32,8	7	45,9		0,0	5	32,8	3	19,7	1	6,5		0,0	<b>54</b>	<b>29,0</b>
UBS Dr. Francisco Lopes Ladeira (Salles)	845	423	35	1	2,9	1	2,9	0	0,0	0	0,0	0	0,0	0	0,0	0	0,0	0	0,0	4	11,7	1	2,9	0	0,0		0,0	<b>7</b>	<b>1,7</b>
UBS Dr. Vicente Buchianeri (Vertoni I)	457	229	19	1	5,3	2	10,5	4	21,0	6	31,5	5	26,3	4	21,0	5	26,3	4	21,0	5	26,3	8	42,0	4	21,0		0,0	<b>48</b>	<b>21,0</b>
UBS Dr. Vicente Buchianeri (Vertoni II)	441	221	18	2	10,9	12	65,5	11	60,0	7	38,2	12	65,5	3	16,4	4	21,8	0	0,0	8	43,6	15	81,8	9	49,0		0,0	<b>83</b>	<b>37,6</b>
UBS Dr. Luiz Carlos Figueiredo Malheiros (Central I)	520	260	22	22	102,1	15	69,6	16	74,3	14	65,0	2	9,3	4	18,6	1	4,6	1	4,6	2	9,3	16	74,3	14	64,6		0,0	<b>107</b>	<b>41,2</b>
UBS Dr. Luiz Carlos Figueiredo Malheiros (Central II)	461	231	19	22	115,3	15	78,6	16	83,8	14	73,4	2	10,5	3	15,7	0	0,0	0	0,0	2	10,5	16	83,8	14	72,9		0,0	<b>104</b>	<b>45,0</b>
USF Dr. Sergio da Costa Peres (Del Rey)	497	249	21	11	52,7	5	24,0	4	19,2	10	47,9	8	38,3	8	38,3	1	4,8	8	38,3	9	43,1	11	52,7	9	43,5		0,0	<b>84</b>	<b>33,7</b>
USF Dr. José Rocha (Gavioli equipe I)	543	272	23	8	35,4	8	35,4	4	17,7	6	26,6	15	66,4	6	26,6		0,0	2	8,9	4	17,7	29	128,4	8	35,4		0,0	<b>90</b>	<b>33,1</b>
USF Dr. José Rocha (Gavioli equipe II)	499	250	21	5	24,0	5	24,0	1	4,8	10	48,1	11	52,9	5	24,0	4	19,2	10	48,1	4	19,2	16	77,0	7	33,7		0,0	<b>78</b>	<b>31,2</b>
USF Dr. João Miguel Calil (Santo Antônio)	525	263	22	9	41,4	7	32,2	7	32,2	8	36,8	8	36,8	10	46,0	9	41,4	10	46,0	6	27,6	22	101,1	9	41,1		0,0	<b>105</b>	<b>39,9</b>
USF Dr. Carlos Eduardo Bauab (Theodoro)	424	212	18	6	34,0	5	28,4	5	28,4	5	28,4	3	17,0	8	45,4	6	34,0	4	22,7	2	11,3	37	209,9	7	39,6		0,0	<b>88</b>	<b>41,5</b>
USF Dra. Isabel Ettruri (Flamingo equipe I)	348	174	15	10	69,4	10	69,4	10	69,4	8	55,5	8	55,5	5	34,7	13	90,2	6	41,6	12	83,2	10	5,78	5	34,5		0,0	<b>97</b>	<b>55,7</b>
USF Dra. Isabel Ettruri (Flamingo equipe II)	463	232	19	13	68,0	19	99,3	29	151,6	35	183,0	36	188,2	35	183,0	37	193,5	39	203,9	41	214,4	53	277,1	50	259,2		0,0	<b>387</b>	<b>166,8</b>
USF Dr. José Pio Nogueira de Sá (Gabriel Hernandes)	266	133	11	5	53,3	3	32,0	4	42,7	3	32,0	2	21,3	5	53,3	9	96,0	3	32,0	2	21,3	8	85,3	7	63,2		0,0	<b>51</b>	<b>38,3</b>
USF Dr. Athos Procópio de Oliveira (Imperial)	281	141	12	9	75,3	2	16,7	3	25,1	1	8,4	2	16,7	2	16,7	1	8,4	2	16,7	3	25,1	17	142,2	2	17,1		0,0	<b>44</b>	<b>31,2</b>
USF Dr. Carlos Roberto Surian (Nova Catanduva equipe I)	177	89	7	4	67,1	2	33,6	2	33,6	1	16,8	1	16,8	4	67,1	7	117,5	4	67,1	1	16,8	8	134,3	4	54,2		0,0	<b>38</b>	<b>42,7</b>
USF Dr. Carlos Roberto Surian (Nova Catanduva equipe II)	126	63	5	1	22,0	0	0,0	1	22,0	0	0,0	1	22,0	0	0,0	2	44,0	1	22,0	3	66,1	3	66,1	0	0,0		0,0	<b>12</b>	<b>19,0</b>
USF Dr. Carlos Roberto Surian (Nova Catanduva equipe III)	26	13	1	0	0,0	0	0,0	2	44,0	1	22,0	0	0,0	2	44,0	29	638,5	6	132,1	3	66,1	3	66,1	0	0,0		0,0	<b>46</b>	<b>353,8</b>

Fonte: Sistema IDS, 2024. Acesso em: 16/12/2024. Dados enviados pelas equipes das Unidades Básicas de Saúde, 2024. Acesso em:16/12/2024.

Legenda:	
	Sem dado informado

## 2.5 ENCAMINHAMENTOS PARA ESPECIALIDADES

A resolubilidade na atenção básica é a capacidade que os serviços de saúde possuem de resolver os problemas e queixas de saúde que absorverem, sendo assim, é desejável que se resolva pelo menos 80% desses problemas, e caso não, encaminhe para os devidos níveis de atenção especializada. Dessa forma, esse encaminhamento não deve superar o percentual de 20% do total de atendimentos realizados na atenção básica. A tabela 33 mostra a resolubilidade das equipes de atenção básica. As equipes que ultrapassaram 15% estão marcadas de vermelho, pois estão próximas ou ultrapassaram os 20% e precisam de


atenção.

Tabela 33: Taxa de resolubilidade da atenção básica, por mês, no ano de 2024.

TAXA (%) DE RESOLUBILIDADE DA ATENÇÃO BÁSICA – 2024												
UNIDADES DE SAÚDE	JANEIRO	FEVEREIRO	MARÇO	ABRIL	MAIO	JUNHO	JULHO	AGOSTO	SETEMBRO	OUTUBRO	NOVEMBRO	DEZEMBRO
USF Dr. Milton Maguollo (Bom Pastor)	4,4	6,4	5,8	6,6	8,8	7,2	8,8	11,2	10,6	11,1	11,3	
USF Dr. José Ramiro Madeira (Euclides)	8,8	7,4	7,8	12,1	8,3	10,0	13,2	10,8	10,8	8,3	13,4	
USF Dr. Sérgio Banhos (Pachá)	7,8	7,1	6,2	6,0	5,1	6,1	8,6	6,9	8,6	9,4	9,6	
USF Dr. Alcione Nasorri (Solo Sagrado I)	10,5	10,3	12,9	11,1	11,5	12,8	16,4	11,1	12,5	13,2	11,2	
USF Dr. Alcione Nasorri (Solo Sagrado II)	8,5	13,0	10,7	8,0	10,6	12,8	10,0	10,3	10,9	11,6	11,1	
USF Dr. Alcione Nasorri (Solo Sagrado III)	9,1	7,7	8,5	9,2	9,3	10,1	13,7	8,6	10,2	9,4	12,0	
USF Dr. Napoleão Pellicano (Alpino I)	4,5	5,1	6,1	4,5	5,3	6,0	8,1	4,1	5,6	6,2	4,8	
USF Dr. Napoleão Pellicano (Alpino II)	7,4	10,4	8,1	11,2	7,7	7,9	14,5	13,2	7,1	6,6	14,4	
USF Dr. Olavo Barros (Monte Líbano)	9,6	10,4	7,4	6,3	6,5	11,2	9,9	9,1	10,9	9,2	8,9	
USF Dra. Gesabel Clemente Marques de La Haba (Pedro Nechar)	10,2	7,2	6,4	5,5	7,3	6,7	8,2	8,8	8,4	5,4	9,4	
USF Dr. Armindo Mastrocola (Santa Rosa)	6,6	7,6	8,1	7,6	7,3	5,7	10,7	6,2	5,9	6,7	5,9	
UBS Dr. José Barrionuevo (Soto equipe I)	8,2	6,3	8,5	7,4	6,7	7,9	6,8	11,2	7,1	8,7	6,8	
UBS Dr. José Barrionuevo (Soto equipe II)	5,5	5,4	4,8	5,1	4,6	3,1	5,8	3,4	1,6	2,9	6,2	
UBS Dr. José Barrionuevo (Soto equipe III)	10,5	7,7	7,6	9,1	9,1	11,0	11,1	10,8	8,3	9,5	12,7	
UBS Dr. José Barrionuevo (Soto – Pediatra e Ginecologista)	3,2	8,2	11,7	18,8	10,6	8,9	18,3	18,0	16,8	16,4	13,0	
UBS Enf. Diomar José dos Santos (Glória equipe I)	8,1	9,3	7,5	8,4	10,4	8,7	11,3	9,3	7,5	10,9	13,9	
UBS Enf. Diomar José dos Santos (Glória equipe II)	6,2	7,2	6,5	8,9	9,2	10,3	9,1	11,1	13,1	8,6	7,4	
UBS Enf. Diomar José dos Santos (Glória – Pediatra e Ginecologista)	9,8	10,5	11,5	8,3	6,5	11,8	14,5	12,5	8,9	9,1	8,0	
USF Dr. Geraldo Mendonça Uchoa (Lunardelli)	8,8	6,6	8,4	4,2	11,8	7,9	10,3	9,6	9,2	7,3	11,2	
USF Dr. Michel Curi (Nosso Teto I)	9,2	7,2	9,1	9,3	8,2	12,4	11,7	10,3	10,1	12,3	8,2	
USF Dr. Michel Curi (Nosso Teto II)	5,0	6,0	1,4	3,8	7,0	8,1	9,8	7,0	6,8	8,2	11,1	
UBS Dr. Francisco Lopes Ladeira (Salles)	15,6	14,3	13,3	14,3	11,2	14,2	18,3	14,0	13,9	15,3	13,7	
UBS Francisco Lopes Ladeira (Salles – Pediatra e Ginecologista)	8,5	6,9	10,8	12,5	10,1	15,0	12,0	14,1	8,7	6,8	8,1	
UBS Dr. Vicente Buchianeri (Vertoni equipe I)	12,5	12,4	10,7	10,6	10,5	13,1	14,9	13,0	14,1	15,4	17,0	
UBS Dr. Vicente Buchianeri (Vertoni equipe II)	8,9	8,3	9,2	8,2	11,4	14,2	11,4	8,4	11,2	8,8	10,8	
UBS Dr. Vicente Buchianeri (Vertoni – Pediatra e Ginecologista)	12,4	10,7	10,4	7,8	9,2	9,2	15,5	8,0	10,3	16,2	10,9	
UBS Dr. Luiz Carlos Figueiredo Malheiros (Central equipe I)	7,7	7,7	10,4	7,9	9,5	9,4	8,0	9,8	8,3	11,0	7,9	
UBS Dr. Luiz Carlos Figueiredo Malheiros (Central equipe II)	14,1	10,5	15,4	11,1	11,1	18,5	15,3	13,3	12,3	10,4	11,3	
UBS Dr. Luiz Carlos Figueiredo Malheiros (Central – Pediatra e Ginecologista)	5,6	5,0	4,5	12,0	4,9	14,1	13,0	11,0	8,1	10,0	16,5	

USF Dr. Sérgio da Costa Peres (Del Rey)	9,7	4,7	3,8	6,8	6,7	7,6	6,6	4,4	9,6	6,6	7,6	
USF Dr. José Rocha (Gavioli I)	9,1	6,7	7,7	6,2	6,1	9,3	7,9	5,7	6,2	8,9	7,6	
USF Dr. José Rocha (Gavioli II)	11,2	8,1	9,0	13,0	9,4	11,9	14,2	9,6	16,9	12,3	10,9	
USF Dr. João Miguel Calil (Santo Antônio)	10,6	6,9	10,9	8,3	7,2	12,2	14,1	11,2	12,5	11,7	10,9	
USF Dr. Carlos Eduardo Bauab (Theodoro Rosa Filho)	14,0	10,3	9,9	9,5	7,2	9,5	8,5	8,3	10,1	10,4	5,7	
USF Dra. Isabel Ettruri (Flamingo I)	7,7	7,2	4,8	6,3	13,4	7,8	10,5	10,4	7,7	7,8	7,8	
USF Dra. Isabel Ettruri (Flamingo II)	6,5	6,2	7,8	7,6	8,7	9,2	11,8	8,8	9,1	9,5	5,7	
USF Dr. José Pio Nogueira de Sá (Gabriel Hernandez)	7,9	5,4	5,6	4,9	5,8	4,8	8,7	3,7	5,3	5,9	4,1	
USF Dr. Athos Procópio de Oliveira (Imperial)	11,7	11,0	7,7	5,8	8,0	7,2	9,2	7,6	6,0	6,5	8,3	
USF Dr. Carlos Roberto Surian (Nova Catanduva I)	9,7	8,9	6,6	8,4	11,7	5,4	5,7	7,3	3,6	5,0	7,2	
USF Dr. Carlos Roberto Surian (Nova Catanduva II)	7,2	4,5	4,9	3,0	6,6	3,5	5,5	4,3	4,6	4,6	3,9	
USF Dr. Carlos Roberto Surian (Nova Catanduva III)	9,8	5,1	6,1	5,5	4,4	5,6	6,4	5,4	2,8	5,0	5,1	
<b>TOTAL</b>	<b>8,9</b>	<b>7,9</b>	<b>7,9</b>	<b>7,8</b>	<b>8,2</b>	<b>9,1</b>	<b>10,5</b>	<b>8,9</b>	<b>8,8</b>	<b>8,9</b>	<b>9,2</b>	

Fonte: Sistema IDS, 2024. Acesso em: 05/12/2024.

<b>Legenda:</b>
 Ultrapassou 15% ou está próximo de 20% e requer atenção

A tabela 34 mostra o consolidado dos encaminhamentos de todas as equipes básicas de saúde para as especialidades, por número e percentual. As especialidades que mais tiveram encaminhamentos no mês de novembro de 2024 foram oftalmologia (24,79%), dermatologia (9,62%), ortopedia (8,83%), otorrinolaringologista (6,58%) e cardiologia (5,85%). Para verificar os encaminhamentos por equipes, basta solicitar por e-mail.

**Tabela 34: Consolidado dos encaminhamentos para especialidades, por número e percentual, por mês, no ano de 2024.**

Especialidade	JANEIRO		FEVEREIRO		MARÇO		ABRIL		MAIO		JUNHO		JULHO		AGOSTO		SETEMBRO		OUTUBRO		NOVEMBRO		DEZEMBRO		TOTAL ANO	
	Nº	%	Nº	%	Nº	%	Nº	%	Nº	%	Nº	%	Nº	%	Nº	%	Nº	%	Nº	%	Nº	%	Nº	%	Nº	%
ACUPUNTURA	35	2,0	27	1,8	20	1,2	32	1,7	36	2,0	42	2,4	36	1,7	31	1,8	34	1,8	33	1,76	34	2,07			360	1,8
ALERGISTA E IMUNOLOGISTA	6	0,3	1	0,1	5	0,3	4	0,2	3	0,2	3	0,2	0	0,0	1	0,1	1	0,1	1	0,05	1	0,06			26	0,1
AMBULATORIO DE ALEITAMENTO MATERNO	0	0,0	0	0,0	0	0,0	0	0,0	0	0,0	0	0,0	0	0,0	9	0,5	3	0,2	5	0,27	2	0,12			19	0,1
AMBULATORIO DOENÇAS RARAS	0	0,0	0	0,0	0	0,0	0	0,0	0	0,0	0	0,0	0	0,0	0	0,0	0	0,0	0	0,00	0	0,00			0	0,0
ANESTESIOLOGISTA	0	0,0	0	0,0	0	0,0	0	0,0	0	0,0	0	0,0	0	0,0	0	0,0	0	0,0	0	0,00	0	0,00			0	0,0
APAE- CRIANÇAS DE 0 A 6 NOS	7	0,4	3	0,2	3	0,2	0	0,0	0	0,0	0	0,0	0	0,0	0	0,0	0	0,0	0	0,00	0	0,00			13	0,1
ASSISTENCIA SOCIAL EM GERAL	0	0,0	0	0,0	0	0,0	0	0,0	0	0,0	0	0,0	0	0,0	0	0,0	0	0,0	0	0,00	0	0,00			0	0,0
CARDIOLOGIA	111	6,2	100	6,8	103	6,3	137	7,2	109	5,9	99	5,6	116	5,5	95	5,4	108	5,8	109	5,80	96	5,85			1183	6,0
CARDIOPEDIATRIA	2	0,1	5	0,3	5	0,3	5	0,3	3	0,2	3	0,2	3	0,1	6	0,3	3	0,2	5	0,27	3	0,18			43	0,2

CEM - POPULAÇÃO LGBTQIA+	3	0,2	3	0,2	1	0,1	2	0,1	4	0,2	3	0,2	2	0,1	2	0,1	1	0,1	2	0,11	7	0,43			30	0,2
CIRURGIA DA MÃO	0	0,0	0	0,0	1	0,1	0	0,0	0	0,0	0	0,0	0	0,0	0	0,0	0	0,0	0	0,00	0	0,00			1	0,0
CIRURGIA EM GERAL	68	3,8	46	3,1	70	4,3	62	3,3	57	3,1	71	4,0	82	3,9	83	4,8	69	3,7	73	3,89	62	3,78			743	3,8
CIRURGIA PEDIATRICA	12	0,7	13	0,9	10	0,6	11	0,6	13	0,7	8	0,5	16	0,8	11	0,6	10	0,5	10	0,53	8	0,49			122	0,6
CIRURGIA PLASTICA	47	2,6	34	2,3	44	2,7	26	1,4	55	3,0	38	2,1	67	3,1	59	3,4	68	3,7	58	3,09	34	2,07			530	2,7
CIRURGIA TORACICA	2	0,1	2	0,1	2	0,1	1	0,1	0	0,0	2	0,1	0	0,0	1	0,1	0	0,0	2	0,11	1	0,06			13	0,1
CIRURGIA VASCULAR	32	1,8	20	1,4	44	2,7	52	2,7	51	2,8	44	2,5	68	3,2	42	2,4	66	3,6	59	3,14	48	2,92			526	2,7
CIRURGIA CARDIOVASCULAR	4	0,2	3	0,2	6	0,4	0	0,0	0	0,0	2	0,1	1	0,0	1	0,1	5	0,3	4	0,21	2	0,12			28	0,1
CIRURGIA DE CABEÇA E PESCOÇO	2	0,1	2	0,1	2	0,1	3	0,2	2	0,1	2	0,1	4	0,2	0	0,0	3	0,2	2	0,11	5	0,30			27	0,1
CIRURGIA APARELHO DIGESTIVO	3	0,2	3	0,2	5	0,3	6	0,3	6	0,3	4	0,2	5	0,2	3	0,2	2	0,1	3	0,16	2	0,12			42	0,2
CIRURGIA GERAL PANCREAS E VIAS BILIARES	0	0,0	0	0,0	0	0,0	0	0,0	0	0,0	0	0,0	0	0,0	0	0,0	0	0,0	0	0,00	0	0,00			0	0,0
DEFICIENCIA AUDITIVA	0	0,0	0	0,0	0	0,0	0	0,0	0	0,0	0	0,0	0	0,0	0	0,0	0	0,0	0	0,00	0	0,00			0	0,0
DERMATOLOGIA	145	8,2	130	8,9	165	10,2	175	9,2	188	10,3	185	10,5	204	9,6	154	8,8	175	9,4	165	8,78	158	9,62			1844	9,4
DERMATO – MH (HANSEÍASE)	9	0,5	4	0,3	1	0,1	2	0,1	4	0,2	5	0,3	9	0,4	10	0,6	4	0,2	2	0,11	0	0,00			50	0,3
DERMATOLOGIA TUMOR DE PELE	11	0,6	17	1,2	0	0,0	0	0,0	0	0,0	0	0,0	0	0,0	0	0,0	0	0,0	0	0,00	0	0,00			28	0,1
ENDOCRINOLOGIA	14	0,8	25	1,7	22	1,4	36	1,9	25	1,4	29	1,6	34	1,6	26	1,5	21	1,1	29	1,54	38	2,31			299	1,5
ENDOCRINOLOGIA PEDIÁTRICA	0	0,0	0	0,0	0	0,0	0	0,0	1	0,1	0	0,0	0	0,0	0	0,0	0	0,0	0	0,00	0	0,00			1	0,0
ENDOSCOPIA	0	0,0	0	0,0	0	0,0	0	0,0	0	0,0	3	0,2	0	0,0	0	0,0	0	0,0	0	0,00	0	0,00			3	0,0
FISIATRA	1	0,1	3	0,2	3	0,2	3	0,2	2	0,1	3	0,2	2	0,1	2	0,1	2	0,1	1	0,05	2	0,12			24	0,1
GASTROENTEROLOGIA	38	2,1	45	3,1	48	3,0	56	2,9	53	2,9	57	3,2	45	2,1	48	2,7	34	1,8	41	2,18	49	2,98			514	2,6
GERIATRIA	23	1,3	13	0,9	21	1,3	17	0,9	16	0,9	22	1,2	32	1,5	21	1,2	30	1,6	25	1,33	15	0,91			235	1,2
GINECOLOGIA	43	2,4	43	2,9	40	2,5	60	3,1	41	2,2	47	2,7	62	2,9	45	2,6	48	2,6	50	2,66	48	2,92			527	2,7
HANSENOLOGISTA	0	0,0	0	0,0	0	0,0	0	0,0	0	0,0	0	0,0	1	0,0	1	0,1	0	0,0	0	0,00	0	0,00			2	0,0
HEMATOLOGIA	9	0,5	12	0,8	16	1,0	22	1,2	14	0,8	14	0,8	15	0,7	17	1,0	11	0,6	13	0,69	11	0,67			154	0,8
HEPATOLOGIA	1	0,1	0	0,0	4	0,2	3	0,2	0	0,0	0	0,0	0	0,0	0	0,0	0	0,0	0	0,00	0	0,00			8	0,0
INFECTOLOGIA	2	0,1	3	0,2	1	0,1	3	0,2	3	0,2	7	0,4	3	0,1	1	0,1	2	0,1	1	0,05	0	0,00			26	0,1
MASTOLOGIA	10	0,6	7	0,5	6	0,4	9	0,5	11	0,6	11	0,6	18	0,8	6	0,3	6	0,3	6	0,32	15	0,91			105	0,5
MEDICINA GENETICA	2	0,1	2	0,1	2	0,1	2	0,1	4	0,2	3	0,2	4	0,2	1	0,1	1	0,1	3	0,16	4	0,24			28	0,1
MEDICINA NUCLEAR	0	0,00	0	0,00	0	0,00	0	0,00	1	0,1	0	0,0	0	0,0	0	0,0	0	0,0	0	0,00	0	0,00			1	0,0
NEFROLOGIA	36	2,0	26	1,8	27	1,7	41	2,2	39	2,1	30	1,7	34	1,6	27	1,5	29	1,6	37	1,97	31	1,89			357	1,8
NEUROCIRURGIA	5	0,3	3	0,2	5	0,3	5	0,3	10	0,5	6	0,3	8	0,4	13	0,7	10	0,5	13	0,69	9	0,55			87	0,4
NEUROLOGIA	74	4,2	53	3,6	60	3,7	68	3,6	60	3,3	64	3,6	74	3,5	59	3,4	60	3,2	70	3,73	60	3,65			702	3,6
NEUROPEDIATRIA	19	1,1	16	1,1	33	2,0	34	1,8	23	1,3	23	1,3	23	1,1	28	1,6	23	1,2	12	0,64	16	0,97			250	1,3
NEUROPSICOLOGO	0	0,0	0	0,0	0	0,0	0	0,0	1	0,1	0	0,0	0	0,0	0	0,0	0	0,0	0	0,00	1	0,06			2	0,0
NUTRIÇÃO EM GERAL	2	0,1	1	0,1	0	0,0	4	0,2	2	0,1	1	0,1	0	0,0	1	0,1	4	0,2	5	0,27	3	0,18			23	0,1
OBSTETRICIA ALTO RISCO	10	0,6	13	0,9	5	0,3	9	0,5	13	0,7	12	0,7	19	0,9	15	0,9	14	0,8	26	1,38	19	1,16			155	0,8

OFTALMOLOGIA	576	32,4	467	31,8	500	30,8	548	28,8	486	26,5	453	25,6	609	28,6	496	28,4	516	27,8	491	26,13	407	24,79			5549	28,3
ONCOLOGIA PEDIATRICA	0	0,0	0	0,0	0	0,0	0	0,0	0	0,0	0	0,0	0	0,0	0	0,0	0	0,0	0	0,00	0	0,00			0	0,0
ONCOLOGIA CIRURGICA	0	0,0	0	0,0	1	0,1	0	0,0	0	0,0	0	0,0	0	0,0	0	0,0	0	0,0	0	0,00	0	0,00			1	0,0
ONCOLOGIA CLINICA	11	0,6	13	0,9	14	0,9	15	0,8	21	1,1	19	1,1	24	1,1	9	0,5	14	0,8	13	0,69	14	0,85			167	0,9
ORTOPTISTA	0	0,0	0	0,0	0	0,0	0	0,0	0	0,0	0	0,0	0	0,0	2	0,1	0	0,0	1	0,05	1	0,06			4	0,0
ORTOPEDIA	137	7,7	116	7,9	115	7,1	178	9,3	155	8,5	150	8,5	168	7,9	151	8,6	160	8,6	178	9,47	145	8,83			1653	8,4
OTORRINOLARINGOLOGIA	128	7,2	83	5,7	87	5,4	109	5,7	113	6,2	104	5,9	134	6,3	136	7,8	133	7,2	128	6,81	108	6,58			1263	6,4
PEDIATRIA	7	0,4	9	0,6	9	0,6	7	0,4	9	0,5	8	0,5	8	0,4	7	0,4	8	0,4	11	0,59	9	0,55			92	0,5
PNEUMOLOGIA	16	0,9	22	1,5	14	0,9	20	1,0	26	1,4	46	2,6	25	1,2	17	1,0	26	1,4	43	2,29	24	1,46			279	1,4
PNEUMOLOGIA PEDIÁTRICA	3	0,2	6	0,4	7	0,4	7	0,4	9	0,5	9	0,5	10	0,5	8	0,5	12	0,6	5	0,27	4	0,24			80	0,4
PNEUMOLOGIA TB	0	0,0	0	0,0	0	0,0	3	0,2	0	0,0	3	0,2	0	0,0	2	0,1	3	0,2	3	0,16	1	0,06			15	0,1
PROCTOLOGIA	29	1,6	26	1,8	23	1,4	23	1,2	48	2,6	31	1,8	58	2,7	29	1,7	40	2,2	40	2,13	43	2,62			390	2,0
PSIQUIATRIA	0	0,0	1	0,1	0	0,0	1	0,1	2	0,1	0	0,0	0	0,0	0	0,0	2	0,1	1	0,05	3	0,18			10	0,1
RADIOTERAPEUTA	0	0,0	0	0,0	0	0,0	0	0,0	0	0,0	0	0,0	0	0,0	0	0,0	0	0,0	0	0,00	0	0,00			0	0,0
REABILITAÇÃO INFANTIL	0	0,00	0	0,00	0	0,00	0	0,00	4	0,2	7	0,4	7	0,3	5	0,3	6	0,3	8	0,43	3	0,18			45	0,2
REUMATOLOGIA	24	1,3	10	0,7	18	1,1	5	0,3	29	1,6	25	1,4	28	1,3	23	1,3	26	1,4	30	1,60	28	1,71			258	1,3
MEDICINA DO TRABALHO	0	0,0	0	0,0	0	0,0	17	0,9	0	0,0	0	0,0	0	0,0	0	0,0	0	0,0	0	0,00	0	0,00			0	0,0
UROLOGIA	59	3,3	37	2,5	56	3,4	0	0,0	82	4,5	71	4,0	69	3,2	42	2,4	62	3,3	62	3,30	68	4,14			690	3,5
<b>TOTAL</b>	<b>1778</b>	<b>100,0</b>	<b>1468</b>	<b>100,0</b>	<b>1624</b>	<b>100,0</b>	<b>82</b>	<b>4,3</b>	<b>1834</b>	<b>100,0</b>	<b>1769</b>	<b>100,0</b>	<b>2127</b>	<b>100,0</b>	<b>1746</b>	<b>100,0</b>	<b>1855</b>	<b>100,0</b>	<b>1879</b>	<b>100,00</b>	<b>1642</b>	<b>100,00</b>			<b>19627</b>	<b>100,0</b>

Fonte: Sistema IDS, 2024. Acesso em: 05/12/2024.

### 3. NATALIDADE

A seguir será apresentado os números de nascidos vivos de mulheres residentes do município de Catanduva, tipos de parto por local de nascimento e número de gestantes por equipes de saúde.

A tabela 35 mostra o número de nascidos vivos de mulheres residentes de Catanduva, por unidades de saúde e por mês.

Tabela 35: Número de nascidos vivos, por unidade de saúde, por mês, no ano de 2024.

UNIDADE DE SAÚDE	NASCIDOS VIVOS												TOTAL
	JANEIRO	FEVEREIRO	MARÇO	ABRIL	MAIO	JUNHO	JULHO	AGOSTO	SETEMBRO	OUTUBRO	NOVEMBRO	DEZEMBRO	
	Nº	Nº	Nº	Nº	Nº	Nº	Nº	Nº	Nº	Nº	Nº	Nº	Nº
<b>TOTAL</b>	<b>94</b>	<b>94</b>	<b>81</b>	<b>113</b>	<b>121</b>	<b>96</b>	<b>78</b>	<b>76</b>	<b>90</b>	<b>89</b>	<b>85</b>	<b>0</b>	<b>1.017</b>
USF Dr. Milton Maguollo (Bom Pastor)	5	5	4	7	3	3	1	1	2	1	4		36
USF Dr. Jose Ramiro Madeira (Euclides)	1	1	4	3	3	4	1	0	1	2	2		22
USF Dr. Sergio Banhos (Pachá)	3	2	4	5	2	2	7	0	1	3	1		30
USF Dr. Alcione Nasorri (Solo equipe I)	4	2	3	2	3	1	2	0	3	1	4		25
USF Dr. Alcione Nasorri (Solo equipe II)	2	4	5	1	4	1	2	3	3	0	3		28
USF Dr. Alcione Nasorri (Solo equipe III)	1	2	2	1	0	1	1	3	2	7	2		22
USF Dr. Napoleão Pellicano (Alpino I)	2	1	1	4	6	0	2	0	6	4	3		29
USF Dr. Napoleão Pellicano (Alpino II)	3	1	1	1	3	2	2	2	2	4	2		23
USF Dr. Olavo Barros (Monte Líbano)	7	6	2	3	6	7	3	5	9	6	5		59
USF Dra. Gesabel Clemente Marques de la Haba (Pedro Nechar)	1	1	2	3	4	3	3	2	0	0	1		20
USF Dr. Armindo Mastrocola (Santa Rosa)	0	2	1	4	1	2	2	1	4	1	1		19
UBS Dr. José Barrionuevo (Soto I)	3	4	1	2	2	6	0	2	2	5	3		30
UBS Dr. José Barrionuevo (Soto II)	6	1	2	4	1	1	0	2	3	2	4		26
UBS Dr. José Barrionuevo (Soto III)	2	0	2	2	5	2	1	2	2	4	2		24
UBS Enf. Diomar José dos Santos (Glória I)	3	4	3	6	3	6	1	3	6	3	2		40
UBS Enf. Diomar José dos Santos (Glória II)	2	10	2	7	10	3	1	2	5	5	4		51
USF Dr. Geraldo Mendonça Uchoa (Lunardelli)	1	3	2	2	1	3	3	1	0	3	5		24
USF Dr. Michel Curi (Nosso Teto equipe I)	2	2	2	2	2	1	1	3	0	0	1		16
USF Dr. Michel Curi (Nosso Teto equipe II)	0	0	2	2	3	7	1	0	0	2	5		22
UBS Dr. Francisco Lopes Ladeira (Salles)	6	7	3	6	5	6	5	7	6	4	6		61
UBS Dr. Vicente Buchianeri (Vertoni I)	2	2	1	0	3	2	1	4	1	1	0		17
UBS Dr. Vicente Buchianeri (Vertoni II)	3	1	0	2	7	1	2	0	0	2	2		20
UBS Dr. Luiz Carlos Figueiredo Malheiros (Central I)	2	5	6	5	4	7	6	4	2	4	3		48
UBS Dr. Luiz Carlos Figueiredo Malheiros (Central II)	2	3	5	3	1	2	3	1	4	2	4		30
USF Dr. Sergio da Costa Peres (Del Rey)	6	2	3	6	6	2	5	5	7	1	0		43
USF Dr. José Rocha (Gavioli equipe I)	2	0	0	2	6	0	3	0	1	2	0		16
USF Dr. José Rocha (Gavioli equipe II)	0	3	2	0	2	3	2	1	1	1	1		16
USF Dr. João Miguel Calil (Santo Antônio)	2	1	0	3	2	3	0	4	4	4	2		25
USF Dr. Carlos Eduardo Bauab (Theodoro)	1	2	0	2	1	3	3	4	1	3	3		23
USF Dra. Isabel Ettruri (Flamingo equipe I)	3	2	2	1	3	1	0	0	3	4	3		22
USF Dra. Isabel Ettruri (Flamingo equipe II)	4	2	3	6	2	0	0	2	1	1	0		21

<b>USF Dr. José Pio Nogueira de Sá (Gabriel Hernandes)</b>	1	1	0	3	1	3	2	1	0	0	1		<b>13</b>
<b>USF Dr. Athos Procópio de Oliveira (Imperial)</b>	3	4	3	4	4	4	3	0	1	1	3		<b>30</b>
<b>USF Dr. Carlos Roberto Surian (Nova Catanduva equipe I)</b>	2	1	2	5	4	0	2	2	1	2	0		<b>21</b>
<b>USF Dr. Carlos Roberto Surian (Nova Catanduva equipe II)</b>	5	3	3	4	5	1	4	7	3	3	3		<b>41</b>
<b>USF Dr. Carlos Roberto Surian (Nova Catanduva equipe III)</b>	2	4	3	0	3	3	3	2	3	1	0		<b>24</b>

Fonte: SMS/DEVISA/SINASC, 2024. Acesso em: 18/12/2024.

A tabela 36 mostra o número de nascidos vivos por local de nascimento, unidade de saúde ao qual pertencem, e por tipo de parto do mês de novembro de 2024. O Hospital Padre Albino teve 80% (68) dos partos, o Hospital São Domingos teve 16,47% (14) e outros locais tiveram 2,35% (2). No geral no tipo de parto temos 76,5% (65) de parto cesáreo e 20% (20) de parto vaginal, totalizando 85 partos no mês de novembro de 2024.

**Tabela 36: Número de nascidos vivos, por local de nascimento e tipo de parto, no mês de novembro de 2024.**

UNIDADES DE SAÚDE	TIPO DE PARTO POR LOCAL DE NASCIMENTO - NOVEMBRO 2024																			
	HOSPITAL PADRE ALBINO					HOSPITAL SÃO DOMINGOS					OUTROS LOCAIS					TOTAL GERAL				
	CESAREA		VAGINAL		TOTAL	CESAREA		VAGINAL		TOTAL	CESAREA		VAGINAL		TOTAL	CESAREA		VAGINAL		TOTAL
	Nº	%	Nº	%	Nº	Nº	%	Nº	%	Nº	Nº	%	Nº	%	Nº	Nº	%	Nº	%	Nº
<b>TOTAL</b>	<b>51</b>	<b>75,0</b>	<b>17</b>	<b>25,0</b>	<b>68</b>	<b>12</b>	<b>85,7</b>	<b>2</b>	<b>14,3</b>	<b>14</b>	<b>2</b>	<b>66,7</b>	<b>1</b>	<b>33,3</b>	<b>3</b>	<b>65</b>	<b>76,5</b>	<b>20</b>	<b>23,5</b>	<b>85</b>
USF Dr. Milton Maguollo (Bom Pastor)	2	66,7	1	33,3	3	0	0,00	0	0,00	0	0	0,0	1	100,0	1	2	50,0	2	50,0	4
USF Dr. Jose Ramiro Madeira (Euclides)	2	100,0	0	0,0	2	0	0,00	0	0,00	0	0	0,00	0	0,00	0	2	100,0	0	0,0	2
USF Dr. Sergio Banhos (Pachá)	1	100,0	0	0,0	1	0	0,00	0	0,00	0	0	0,00	0	0,00	0	1	100,0	0	0,0	1
USF Dr. Alcione Nasorri (Solo equipe I)	4	100,0	0	0,0	4	0	0,00	0	0,00	0	0	0,00	0	0,00	0	4	100,0	0	0,0	4
USF Dr. Alcione Nasorri (Solo equipe II)	3	100,0	0	0,0	3	0	0,00	0	0,00	0	0	0,00	0	0,00	0	3	100,0	0	0,0	3
USF Dr. Alcione Nasorri (Solo equipe III)	2	100,0	0	0,0	2	0	0,00	0	0,00	0	0	0,00	0	0,00	0	2	100,0	0	0,0	2
USF Dr. Napoleão Pellicano (Alpino I)	2	100,0	0	0,0	2	1	100,0	0	0,0	1	0	0,00	0	0,00	0	3	100,0	0	0,0	3
USF Dr. Napoleão Pellicano (Alpino II)	1	50,0	1	50,0	2	0	0,00	0	0,00	0	0	0,00	0	0,00	0	1	50,0	1	50,0	2
USF Dr. Olavo Barros (Monte Líbano)	2	50,0	2	50,0	4	1	100,0	0	0,0	1	0	0,00	0	0,00	0	3	60,0	2	40,0	5
USF Dra. Gesabel Clemente Marques de la Haba (Pedro Nechar)	0	0,00	0	0,00	0	1	100,0	0	0,0	1	0	0,00	0	0,00	0	1	100,0	0	0,0	1
USF Dr. Armindo Mastrocola (Santa Rosa)	1	100,0	0	0,0	1	0	0,00	0	0,00	0	0	0,00	0	0,00	0	1	100,0	0	0,0	1
UBS Dr. José Barrionuevo (Soto equipe I)	1	33,3	2	66,7	3	0	0,00	0	0,00	0	0	0,00	0	0,00	0	1	33,3	2	66,7	3
UBS Dr. José Barrionuevo (Soto equipe II)	2	66,7	1	33,3	3	1	100,0	0	0,0	1	0	0,00	0	0,00	0	3	75,0	1	25,0	4
UBS Dr. José Barrionuevo (Soto equipe III)	1	50,0	1	50,0	2	0	0,00	0	0,00	0	0	0,00	0	0,00	0	1	50,0	1	50,0	2

UBS Enf. Diomar José dos Santos (Glória equipe I)	1	50,0	1	50,0	2	0	0,00	0	0,00	0	0	0,00	0	0,00	0	1	50,0	1	50,0	2
UBS Enf. Diomar José dos Santos (Glória equipe II)	3	100,0	0	0,0	3	1	100,0	0	0,0	1	0	0,00	0	0,00	0	4	100,0	0	0,0	4
USF Dr. Geraldo Mendonça Uchoa (Lunardelli)	3	75,0	1	25,0	4	0	0,0	1	100,0	1	0	0,00	0	0,00	0	3	60,0	2	40,0	5
USF Dr. Michel Curi (Nosso Teto equipe I)	0	0,00	0	0,00	0	1	100,0	0	0,0	1	0	0,00	0	0,00	0	1	100,0	0	0,0	1
USF Dr. Michel Curi (Nosso Teto equipe II)	2	50,0	2	50,0	4	1	100,0	0	0,0	1	0	0,00	0	0,00	0	3	60,0	2	40,0	5
UBS Dr. Francisco Lopes Ladeira (Salles)	4	100,0	0	0,0	4	1	100,0	0	0,0	1	1	100,0	0	0,0	1	6	100,0	0	0,0	6
UBS Dr. Vicente Buchianeri (Vertoni equipe I)	0	0,00	0	0,00	0	0	0,00	0	0,00	0	0	0,00	0	0,00	0	0	0,00	0	0,00	0
UBS Dr. Vicente Buchianeri (Vertoni equipe II)	1	100,0	0	0,0	1	1	100,0	0	0,0	1	0	0,00	0	0,00	0	2	100,0	0	0,0	2
UBS Dr. Luiz Carlos Figueiredo Malheiros (Central equipe I)	1	50,0	1	50,0	2	0	0,00	0	0,00	0	1	100,0	0	0,0	1	2	66,7	1	33,3	3
UBS Dr. Luiz Carlos Figueiredo Malheiros (Central equipe II)	1	100,0	0	0,0	1	3	100,0	0	0,0	3	0	0,00	0	0,00	0	4	100,0	0	0,0	4
USF Dr. Sergio da Costa Peres (Del Rey)	0	0,00	0	0,00	0	0	0,00	0	0,00	0	0	0,00	0	0,00	0	0	0,00	0	0,00	0
USF Dr. José Rocha (Gavioli equipe I)	0	0,00	0	0,00	0	0	0,00	0	0,00	0	0	0,00	0	0,00	0	0	0,00	0	0,00	0
USF Dr. José Rocha (Gavioli equipe II)	1	100,0	0	0,0	1	0	0,00	0	0,00	0	0	0,00	0	0,00	0	1	100,0	0	0,0	1
USF Dr. João Miguel Calil (Santo Antônio)	1	50,0	1	50,0	2	0	0,00	0	0,00	0	0	0,00	0	0,00	0	1	50,0	1	50,0	2
USF Dr. Carlos Eduardo Bauab (Theodoro)	1	33,3	2	66,7	3	0	0,00	0	0,00	0	0	0,00	0	0,00	0	1	33,3	2	66,7	3
USF Dra. Isabel Ettruri (Flamingo equipe I)	2	66,7	1	33,3	3	0	0,00	0	0,00	0	0	0,00	0	0,00	0	2	66,7	1	33,3	3
USF Dra. Isabel Ettruri (Flamingo equipe II)	0	0,00	0	0,00	0	0	0,00	0	0,00	0	0	0,00	0	0,00	0	0	0,00	0	0,00	0
USF Dr. José Pio Nogueira de Sá (Gabriel Hernandes)	1	100,0	0	0,0	1	0	0,00	0	0,00	0	0	0,00	0	0,00	0	1	100,0	0	0,0	1
USF Dr. Athos Procópio de Oliveira (Imperial)	3	100,0	0	0,0	3	0	0,00	0	0,00	0	0	0,00	0	0,00	0	3	100,0	0	0,0	3
USF Dr. Carlos Roberto Surian (Nova Catanduva equipe I)	0	0,00	0	0,00	0	0	0,00	0	0,00	0	0	0,00	0	0,00	0	0	0,00	0	0,00	0
USF Dr. Carlos Roberto Surian (Nova Catanduva equipe II)	2	100,0	0	0,0	2	0	0,0	1	100,0	1	0	0,00	0	0,00	0	2	66,7	1	33,3	3
USF Dr. Carlos Roberto Surian (Nova Catanduva equipe III)	0	0,00	0	0,00	0	0	0,00	0	0,00	0	0	0,00	0	0,00	0	0	0,00	0	0,00	0

Fonte: SMS/DEVISA/SINASC, 2024. Acesso em: 18/12/2024.

A tabela 37 mostra o número de gestantes existentes no território, gestantes novas cadastradas no mês, acompanhadas pela atenção básica, pela saúde suplementar, outros serviços, alto risco e sem acompanhamento, por unidades de saúde, do mês de novembro enviados pelas unidades de saúde, e também a comparação com o sistema IDS. Deve-se seguir a seguinte fórmula: GESTANTES EXISTENTES NO TERRITÓRIO = GESTANTES ACOMPANHADAS EXCLUSIVAMENTE NA ATENÇÃO BÁSICA + ACOMPANHADAS EXCLUSIVAMENTE NA SAÚDE SUPLEMENTAR + ACOMPANHADAS PELA EQUIPE DE SAÚDE E



OUTROS SERVIÇOS (EXCETO ALTO RISCO) + GESTANTES ACOMPANHADAS NO ALTO RISCO + GESTANTES SEM ACOMPANHAMENTO. As gestantes novas já estão dentro das gestantes existentes no território. Onde está grifado a soma não bate.

Tabela 37: Comparativo do número de gestantes existentes no território, acompanhadas na atenção básica, acompanhadas no particular/convenio, acompanhadas pela equipe de saúde e outros serviços e gestantes de alto risco, no mês de novembro de 2024.

UNIDADES DE SAÚDE	GESTANTES						
	GESTANTES EXISTENTES NO TERRITÓRIO	GESTANTES DE GESTANTES NOVAS CADASTRADAS NO MÊS	CADASTRADAS E ACOMPANHADAS EXCLUSIVAMENTE NA ATENÇÃO BÁSICA	ACOMPANHADAS EXCLUSIVAMENTE NA SAÚDE SUPLEMENTAR	ACOMPANHADAS PELA EQUIPE DE SAÚDE E OUTROS SERVIÇOS (EXCETO ALTO RISCO)	GESTANTES ACOMPANHADAS NO ALTO RISCO	GESTANTES SEM ACOMPANHAMENTO
	Nº	Nº	Nº	Nº	Nº	Nº	Nº
<b>TOTAL</b>	<b>459</b>	<b>89</b>	<b>366</b>	<b>29</b>	<b>34</b>	<b>41</b>	<b>1</b>
USF Dr. Milton Maguollo (Bom Pastor)	8	8	0	8	0	0	0
USF Dr. Jose Ramiro Madeira (Euclides)	10	4	8	2	0	0	0
USF Dr. Sergio Banhos (Pachá)	17	1	16	0	0	1	0
USF Dr. Alcione Nasorri (Solo equipe I)	16	2	11	1	0	4	0
USF Dr. Alcione Nasorri (Solo equipe II)	16	0	11	2	0	3	0
USF Dr. Alcione Nasorri (Solo equipe III)	12	4	10	0	1	1	0
USF Dr. Napoleão Pellicano (Alpino I)	12	4	6	1	0	5	0
USF Dr. Napoleão Pellicano (Alpino II)	8	0	4	1	0	0	0
USF Dr. Olavo Barros (Monte Líbano)	15	2	9	1	0	4	0
USF Dra. Gesabel Clemente Marques de la Haba (Pedro Nechar)	5	0	3	1	2	1	0
USF Dr. Armindo Mastrocola (Santa Rosa)	12	2	9	0	8	1	0
UBS Dr. José Barrionuevo (Soto I)	25	2	23	0	0	2	0
UBS Dr. José Barrionuevo (Soto II)	12	2	7	0	3	1	1
UBS Dr. José Barrionuevo (Soto III)	7	1	7	0	0	0	0
UBS Enf. Diomar José dos Santos (Glória I)	4	0	4	0	0	0	0
UBS Enf. Diomar José dos Santos (Glória II)	17	1	15	1	1	0	0
USF Dr. Geraldo Mendonça Uchoa (Lunardelli)	8	1	6	1	7	0	0
USF Dr. Michel Curi (Nosso Teto equipe I)	6	1	5	0	0	0	0
USF Dr. Michel Curi (Nosso Teto equipe II)	9	0	8	0	0	0	0
UBS Dr. Francisco Lopes Ladeira (Salles)	29	3	28	0	0	1	0
UBS Dr. Vicente Buchianeri (Vertoni I)	13	3	13	0	0	0	0
UBS Dr. Vicente Buchianeri (Vertoni II)	7	1	4	0	1	2	0
UBS Dr. Luiz Carlos Figueiredo Malheiros (Central I)	11	2	7	1	1	2	0

UBS Dr. Luiz Carlos Figueiredo Malheiros (Central II)	16	1	14	0	0	2	0
USF Dr. Sergio da Costa Peres (Del Rey)	17	2	13	4	0	0	0
USF Dr. José Rocha (Gavioli equipe I)	8	1	3	1	1	3	0
USF Dr. José Rocha (Gavioli equipe II)	6	2	5	0	0	1	0
USF Dr. João Miguel Calil (Santo Antônio)	16	3	10	1	5	0	0
USF Dr. Carlos Eduardo Bauab (Theodoro)	9	0	7	1	0	1	0
USF Dra. Isabel Ettruri (Flamingo equipe I)	3	0	2	0	1	0	0
USF Dra. Isabel Ettruri (Flamingo equipe II)	8	1	7	1	0	0	0
USF Dr. José Pio Nogueira de Sá (Gabriel Hernandes)	46	21	45	0	1	3	0
USF Dr. Athos Procópio de Oliveira (Imperial)	15	4	13	0	0	2	0
USF Dr. Carlos Roberto Surian (Nova Catanduva equipe I)	15	3	15	0	1	0	0
USF Dr. Carlos Roberto Surian (Nova Catanduva equipe II)	14	5	11	1	1	1	0
USF Dr. Carlos Roberto Surian (Nova Catanduva equipe III)	7	2	7	0	0	0	0

Fonte: Dados enviados pelas equipes das Unidades Básicas de Saúde, 2024. Acesso em: 16/12/2024.

<b>Legenda:</b>	
	Valor da soma não bate

#### 4. MORBIDADE

Será mostrado a seguir, as doenças crônicas (hipertensão, diabetes e obesidade), doenças transmissíveis (sífilis congênita, sífilis gestacional, HIV, hepatites e hanseníase), saúde mental, pessoas com deficiências, acamados e restritos e os principais CIDS das unidades básicas de saúde e UPA do município de Catanduva.

##### 4.1 DOENÇAS CRÔNICAS

A tabela 38 mostra os usuários cadastrados com HAS, acompanhados pela equipe de saúde, pela saúde suplementar, pela equipe de saúde e outros serviços, sem acompanhamento e número de atendimentos de usuários com HAS, no mês outubro enviados pelas unidades de saúde, e também a comparação com o sistema IDS. Deve-se seguir a seguinte fórmula:  $USUÁRIOS\ CADASTRADOS\ COM\ HAS\ TOTAL = USUÁRIOS\ ACOMPANHADOS\ EXCLUSIVAMENTE\ PELA\ EQUIPE\ DE\ SAÚDE + ACOMPANHADOS\ EXCLUSIVAMENTE\ NA\ SAÚDE\ SUPLEMENTAR + ACOMPANHADOS\ PELA\ EQUIPE\ DE\ SAÚDE\ E\ OUTROS\ SERVIÇOS + USUÁRIOS\ SEM\ ACOMPANHAMENTO$ . Onde está grifado a soma não bate.

**Tabela 38: Comparativo do número de usuários cadastrados com HAS, acompanhados pela equipe de saúde, acompanhados na saúde suplementar, pela equipe de saúde e outros serviços e sem acompanhamento, no mês de novembro de 2024.**

UNIDADES DE SAÚDE	USUÁRIOS COM HIPERTENSÃO ARTERIAL SISTÊMICA							
	USUÁRIOS CADASTRADOS COM HAS TOTAL IDS	USUÁRIOS CADASTRADOS COM HAS TOTAL	ACOMPANHADOS EXCLUSIVAMENTE PELA EQUIPE DE SAÚDE	ACOMPANHADOS EXCLUSIVAMENTE NA SAÚDE SUPLEMENTAR	ACOMPANHADOS PELA EQUIPE DE SAÚDE E OUTROS SERVIÇOS	SEM ACOMPANHAMENTO	Nº DE ATENDIMENTOS DE USUÁRIOS CADASTRADOS COM HAS	Nº DE ATENDIMENTOS DE USUÁRIOS CADASTRADOS COM HAS COM PA AFERIDA
	Nº	Nº	Nº	Nº	Nº	Nº	Nº	Nº
<b>TOTAL</b>	<b>18146</b>	<b>18067</b>	<b>13429</b>	<b>1924</b>	<b>1322</b>	<b>1149</b>	<b>9497</b>	<b>8960</b>
USF Dr. Milton Maguollo (Bom Pastor)	558	557	472	10	75	0	296	206
USF Dr. Jose Ramiro Madeira (Euclides)	660	659	499	95	65	0	211	211
USF Dr. Sergio Banhos (Pachá)	527	527	449	60	18	0	268	268
USF Dr. Alcione Nasorri (Solo equipe I)	599	602	538	20	44	0	464	185
USF Dr. Alcione Nasorri (Solo equipe II)	501	505	421	33	23	28	405	155
USF Dr. Alcione Nasorri (Solo equipe III)	517	510	450	21	39	0	230	132
USF Dr. Napoleão Pellicano (Alpino I)	382	364	314	15	18	17	321	313
USF Dr. Napoleão Pellicano (Alpino II)	320	320	320	0	0	0	267	259
USF Dr. Olavo Barros (Monte Líbano)	665	683	538	67	44	34	359	238
USF Dra. Gesabel Clemente Marques de la Haba (Pedro Nechar)	393	388	274	53	59	2	430	430
USF Dr. Armindo Mastrocola (Santa Rosa)	619	685	280	50	25	0	200	130
UBS Dr. José Barrionuevo (Soto I)	408	407	407	0	0	0	51	51
UBS Dr. José Barrionuevo (Soto II)	306	247	247	0	0	0	68	68
UBS Dr. José Barrionuevo (Soto III)	341	343	343	0	0	0	67	67
UBS Enf. Diomar José dos Santos (Glória I)	512	511	417	94	0	0	208	208
UBS Enf. Diomar José dos Santos (Glória II)	474	473	241	64	168	0	314	464
USF Dr. Geraldo Mendonça Uchoa (Lunardelli)	695	693	651	42	55	10	660	207
USF Dr. Michel Curi (Nosso Teto equipe I)	652	474	346	128	20	0	34	181
USF Dr. Michel Curi (Nosso Teto equipe II)	396	402	380	23	1	0	258	63
UBS Dr. Francisco Lopes Ladeira (Salles)	739	669	411	119	139	0	411	411
UBS Dr. Vicente Buchianeri (Vertoni I)	530	529	452	77	0	0	529	206
UBS Dr. Vicente Buchianeri (Vertoni II)	503	503	405	58	40	0	98	207
UBS Dr. Luiz Carlos Figueiredo Malheiros (Central I)	325	454	225	229	0	0	130	995
UBS Dr. Luiz Carlos Figueiredo Malheiros (Central II)	362	362	315	0	0	47	293	614
USF Dr. Sergio da Costa Peres (Del Rey)	697	742	307	233	171	31	133	133
USF Dr. José Rocha (Gavioli equipe I)	676	667	373	84	78	132	106	106

USF Dr. José Rocha (Gavioli equipe II)	663	665	272	6	39	348	486	92
USF Dr. João Miguel Calil (Santo Antônio)	785	783	609	88	61	25	409	400
USF Dr. Carlos Eduardo Bauab (Theodoro)	681	679	492	103	81	3	343	807
USF Dra. Isabel Ettruri (Flamingo equipe I)	540	537	228	0	0	309	298	57
USF Dra. Isabel Ettruri (Flamingo equipe II)	651	651	413	107	0	131		220
USF Dr. José Pio Nogueira de Sá (Gabriel Hernandes)	395	392	331	26	35	0	377	99
USF Dr. Athos Procópio de Oliveira (Imperial)	478	474	421	11	16	26	361	361
USF Dr. Carlos Roberto Surian (Nova Catanduva equipe I)	285	281	266	6	3	6	81	85
USF Dr. Carlos Roberto Surian (Nova Catanduva equipe II)	231	249	242	2	5	0	159	159
USF Dr. Carlos Roberto Surian (Nova Catanduva equipe III)	80	80	80	0	0	0	172	172

Fonte: Sistema IDS, 2024. Acesso: 05/12/2024. Dados enviados pelas equipes das Unidades Básicas de Saúde, 2024. Acesso em: 16/12/2024.

<b>Legenda:</b>	
	Valor da soma não bate
	Sem dado informado

A tabela 39 mostra os usuários cadastrados com DM (tipo 1 e 2), cadastrados com DM (tipo 1), acompanhados pela equipe de saúde, pela saúde suplementar, pela equipe de saúde e outros serviços, sem acompanhamento e número de atendimentos de usuários com DM, no mês de novembro enviados pelas unidades de saúde, e também a comparação com o sistema IDS. Deve-se seguir a seguinte fórmula: **USUÁRIOS CADASTRADOS COM DM (TIPO 1 E 2) TOTAL = USUÁRIOS ACOMPANHADOS EXCLUSIVAMENTE PELA EQUIPE DE SAÚDE + ACOMPANHADOS EXCLUSIVAMENTE NA SAÚDE SUPLEMENTAR + ACOMPANHADOS PELA EQUIPE DE SAÚDE E OUTROS SERVIÇOS + USUÁRIOS SEM ACOMPANHAMENTO**. Onde está grifado a soma não bate.

**Tabela 39: Comparativo do número de usuários cadastrados com DM (tipo 1 e 2), usuários cadastrados com DM tipo 1, acompanhados pela equipe de saúde, na saúde suplementar, pela equipe e outros serviços e sem acompanhamento, no mês de novembro de 2024.**

UNIDADES DE SAÚDE	USUÁRIOS COM DIABETES MELLITUS								
	USUÁRIOS CADASTRADOS COM DM (TIPO 1 E 2) TOTAL IDS	USUÁRIOS CADASTRADOS COM DM (TIPO 1 E 2) TOTAL	USUÁRIOS CADASTRADOS COM DM (TIPO 1)	ACOMPANHADOS EXCLUSIVAMENTE PELA EQUIPE DE SAÚDE	ACOMPANHADOS EXCLUSIVAMENTE NA SAÚDE SUPLEMENTAR	ACOMPANHADOS PELA EQUIPE DE SAÚDE E OUTROS SERVIÇOS	SEM ACOMPANHAMENTO	Nº DE ATENDIMENTO DE USUÁRIOS CADASTRADOS COM DM (1 E 2)	Nº DE ATENDIMENTO DE USUÁRIOS CADASTRADOS COM DM (1 E 2) COM SOLICITAÇÃO DE HEMOGLOBINA GLICADA
	Nº	Nº	Nº	Nº	Nº	Nº	Nº	Nº	Nº
<b>TOTAL</b>	<b>8292</b>	<b>8128</b>	<b>451</b>	<b>5969</b>	<b>743</b>	<b>929</b>	<b>604</b>	<b>6011</b>	<b>5134</b>
USF Dr. Milton Maguollo (Bom Pastor)	264	262	1	257	0	5	0	344	194
USF Dr. Jose Ramiro Madeira (Euclides)	325	325	2	246	29	50	0	99	79
USF Dr. Sergio Banhos (Pachá)	254	253	7	220	15	18	0	217	217
USF Dr. Alcione Nasorri (Solo equipe I)	247	247	0	184	15	48	0	306	195
USF Dr. Alcione Nasorri (Solo equipe II)	211	212	3	190	6	16	0	309	304
USF Dr. Alcione Nasorri (Solo equipe III)	203	202	1	155	6	41	0	202	185
USF Dr. Napoleão Pellicano (Alpino I)	168	161	16	128	5	12	0	38	99
USF Dr. Napoleão Pellicano (Alpino II)	134	134	4	134	0	0	0	0	133
USF Dr. Olavo Barros (Monte Líbano)	263	271	45	191	25	42	13	159	97
USF Dra. Gesabel Clemente Marques de la Haba (Pedro Nechar)	180	177	7		19	28	1	119	91
USF Dr. Armindo Mastrocola (Santa Rosa)	242	194	0	145	17	32	0	108	90
UBS Dr. José Barrionuevo (Soto I)	189	191	7	191	0	0	0	83	81
UBS Dr. José Barrionuevo (Soto II)	158	123	3	123	0	0	0	42	42
UBS Dr. José Barrionuevo (Soto III)	204	205	4	205	0	0	0	136	68
UBS Enf. Diomar José dos Santos (Glória I)	220	219	1	143	76	0	0	143	203
UBS Enf. Diomar José dos Santos (Glória II)	204	203	8	107	14	82	0	137	141
USF Dr. Geraldo Mendonça Uchoa (Lunardelli)	283	282	56	226	20	282	0	411	100
USF Dr. Michel Curi (Nosso Teto equipe I)	322	284	3	246	37	1	0	114	86
USF Dr. Michel Curi (Nosso Teto equipe II)	206	208	12	216	5	6	0	116	84
UBS Dr. Francisco Lopes Ladeira (Salles)	351	312	4	312	0	0	0	442	312
UBS Dr. Vicente Buchianeri (Vertoni I)	245	245	31	192	53	0	0	0	192
UBS Dr. Vicente Buchianeri (Vertoni II)	234	234	4	207	27	0	0	176	176
UBS Dr. Luiz Carlos Figueiredo Malheiros (Central I)	195	195	8	66	129	0	0	42	197
UBS Dr. Luiz Carlos Figueiredo Malheiros (Central II)	262	262	2	157	0	0	105	306	247
USF Dr. Sergio da Costa Peres (Del Rey)	300	300	5	110	58	119	13	332	39
USF Dr. José Rocha (Gavioli equipe I)	301	302	8	193	14	35	60	250	98
USF Dr. José Rocha (Gavioli equipe II)	325	326	75	116	1	22	187	338	181
USF Dr. João Miguel Calil (Santo Antônio)	327	327	7	239	43	38	7	389	271

USF Dr. Carlos Eduardo Bauab (Theodoro)	322	322	11	252	53	17	0	42	247
USF Dra. Isabel Ettruri (Flamingo equipe I)	219	220	35	36	1	0	183	73	219
USF Dra. Isabel Ettruri (Flamingo equipe II)	278	272	72	199	42	0	31	189	200
USF Dr. José Pio Nogueira de Sá (Gabriel Hernandes)	180	176	2	129	24	23	0	66	18
USF Dr. Athos Procópio de Oliveira (Imperial)	236	236	2	219	5	9	3	116	116
USF Dr. Carlos Roberto Surian (Nova Catanduva equipe I)	110	108	3	99	4	1	1	47	54
USF Dr. Carlos Roberto Surian (Nova Catanduva equipe II)	100	108	2	106	0	2	0	52	52
USF Dr. Carlos Roberto Surian (Nova Catanduva equipe III)	30	30	0	30	0	0	0	68	26

Fonte: Sistema IDS, 2024. Acesso: 05/12/2024. Dados enviados pelas equipes das Unidades Básicas de Saúde, 2024. Acesso em: 16/12/2024.

<b>Legenda:</b>	
	Valor da soma não bate

A tabela 40 mostra os usuários cadastrados com obesidade, obesidade tipo I, tipo II e tipo III, acompanhados pela equipe de saúde, acompanhados em outros serviços de saúde, pela equipe de saúde e outros serviços, sem acompanhamento e número de atendimentos de usuários com obesidade no mês de novembro. Nesse caso, deve-se seguir duas fórmulas, uma em que o usuário é dividido pelo grau de obesidade: **USUÁRIOS COM DIAGNÓSTICO DE OBESIDADE TOTAL = USUÁRIOS COM OBESIDADE I + OBESIDADE II + OBESIDADE III**, e outra em que o usuário é dividido pelo seu acompanhamento: **USUÁRIOS COM DIAGNÓSTICO DE OBESIDADE TOTAL = USUÁRIOS ACOMPANHADOS EXCLUSIVAMENTE PELA EQUIPE DE SAÚDE + ACOMPANHADOS EXCLUSIVAMENTE EM OUTROS SERVIÇOS DE SAÚDE + ACOMPANHADOS PELA EQUIPE DE SAÚDE E OUTROS SERVIÇOS + USUÁRIOS SEM ACOMPANHAMENTO**. Onde está grifado a soma não bate.

**Tabela 40: Comparativo do número e percentual de pessoas com obesidade, no mês de novembro de 2024.**

UNIDADES DE SAÚDE	USUÁRIOS COM OBESIDADE								
	USUÁRIOS COM DIAGNÓSTICO DE OBESIDADE TOTAL	OBESIDADE I (>30 E <35KG/M <sup>2</sup> )	OBESIDADE II (>35 E <40KG/M <sup>2</sup> )	OBESIDADE III (>40KG/M <sup>2</sup> )	ACOMPANHADOS EXCLUSIVAMENTE PELA EQUIPE DE SAÚDE	ACOMPANHADOS EXCLUSIVAMENTE EM OUTROS SERVIÇOS DE SAÚDE	ACOMPANHADOS PELA EQUIPE DE SAÚDE E OUTROS SERVIÇOS	SEM ACOMPANHAMENTO	Nº DE ATENDIMENTO DE USUÁRIOS COM DIAGNÓSTICO DE OBESIDADE
	Nº	Nº	Nº	Nº	Nº	Nº	Nº	Nº	Nº
<b>TOTAL</b>	<b>6621</b>	<b>2702</b>	<b>1670</b>	<b>1380</b>	<b>4640</b>	<b>253</b>	<b>373</b>	<b>320</b>	<b>712</b>
USF Dr. Milton Maguollo (Bom Pastor)	652	335	223	94	648	4	0	0	8

USF Dr. Jose Ramiro Madeira (Euclides)	242	139	70	33	153	15	13	61	13
USF Dr. Sergio Banhos (Pachá)	215	72	74	69	191	0	24	0	72
USF Dr. Alcione Nasorri (Solo equipe I)	132	52	25	55	131	0	1	0	4
USF Dr. Alcione Nasorri (Solo equipe II)	205	157	28	20	161	18	26	0	3
USF Dr. Alcione Nasorri (Solo equipe III)	218	174	33	11	204	0	14	0	7
USF Dr. Napoleão Pellicano (Alpino I)	364	97	36	27	159	0	1	0	7
USF Dr. Napoleão Pellicano (Alpino II)	257	104	50	47	75	0	10	0	31
USF Dr. Olavo Barros (Monte Líbano)	234	110	78	71	77	18	45	119	1
USF Dra. Gesabel Clemente Marques de la Haba (Pedro Nechar)	266	76	38	25	133	2	1	4	5
USF Dr. Armindo Mastrocola (Santa Rosa)	368	58	32	10	80	2	18	0	75
UBS Dr. José Barrionuevo (Soto I)	113	35	51	27	113	0	0	0	1
UBS Dr. José Barrionuevo (Soto II)	51	20	17	14	0	0	0	0	2
UBS Dr. José Barrionuevo (Soto III)	54	24	11	19	54	0	0	0	0
UBS Enf. Diomar José dos Santos (Glória I)	90	53	22	15	33	57	0	0	14
UBS Enf. Diomar José dos Santos (Glória II)	63	19	19	25	41	1	21	0	8
USF Dr. Geraldo Mendonça Uchoa (Lunardelli)	259	120	54	46	167	4	49	0	42
USF Dr. Michel Curi (Nosso Teto equipe I)	137	52	38	35	107	16	0	0	0
USF Dr. Michel Curi (Nosso Teto equipe II)	336	44	57	47	135	14	0	0	0
UBS Dr. Francisco Lopes Ladeira (Salles)	31	9	12	10	31	0	0	0	5
UBS Dr. Vicente Buchianeri (Vertoni I)	39	18	16	5	39	0	0	0	11
UBS Dr. Vicente Buchianeri (Vertoni II)	73	40	22	11	73	0	0	0	0
UBS Dr. Luiz Carlos Figueiredo Malheiros (Central I)	8	6	1	1	8	0	0	0	0
UBS Dr. Luiz Carlos Figueiredo Malheiros (Central II)	18	2	3	13	18	0	0	0	0
USF Dr. Sergio da Costa Peres (Del Rey)	283	129	95	59	145	55	68	15	1
USF Dr. José Rocha (Gavioli equipe I)	47	28	16	3	20	5	9	13	30
USF Dr. José Rocha (Gavioli equipe II)	51	21	28	2	6	0	0	45	0
USF Dr. João Miguel Calil (Santo Antônio)	321	143	96	82	297	11	13	0	145
USF Dr. Carlos Eduardo Bauab (Theodoro)	152	85	42	25	100	18	25	10	9
USF Dra. Isabel Ettruri (Flamingo equipe I)	288	148	90	50	259	0	0	29	0
USF Dra. Isabel Ettruri (Flamingo equipe II)	210	75	90	45	203	0	0	7	100
USF Dr. José Pio Nogueira de Sá (Gabriel Hernandes)	260	3	26	231	213	12	35	0	100
USF Dr. Athon Procópio de Oliveira (Imperial)	247	117	78	52	231	0	0	16	15

USF Dr. Carlos Roberto Surian (Nova Catanduva equipe I)	170	74	49	47	168	1	0	1	0
USF Dr. Carlos Roberto Surian (Nova Catanduva equipe II)	151	56	45	50	151	0	0	0	3
USF Dr. Carlos Roberto Surian (Nova Catanduva equipe III)	16	7	5	4	16	0	0	0	0

Fonte: Dados enviados pelas equipes das Unidades Básicas de Saúde, 2024. Acesso em: 16/12/2024.

Legenda:	
	Valor da soma não bate
	Sem dado informado

## 4.2 DOENÇAS TRANSMISSÍVEIS

Nas tabelas 41 a 46 temos as doenças transmissíveis (sífilis gestacional, sífilis congênita, sífilis não especificada, HIV, hepatites e hanseníase), por unidades de saúde, no ano de 2024.

Tabela 41: Número de casos novos notificados de sífilis gestacional, por mês, no ano de 2024.

UNIDADES DE SAÚDE	SIFILIS GESTACIONAL - O981												
	JANEIRO	FEVEREIRO	MARÇO	ABRIL	MAIO	JUNHO	JULHO	AGOSTO	SETEMBRO	OUTUBRO	NOVEMBRO	DEZEMBRO	TOTAL
	Nº	Nº	Nº	Nº	Nº	Nº	Nº	Nº	Nº	Nº	Nº	Nº	Nº
<b>TOTAL</b>	<b>0</b>	<b>0</b>	<b>1</b>	<b>3</b>	<b>2</b>	<b>0</b>	<b>4</b>	<b>3</b>	<b>3</b>	<b>2</b>	<b>1</b>	<b>0</b>	<b>19</b>
USF Dr. Milton Maguollo (Bom Pastor)	0	0	0	0	0	0	0	0	0	0	0		0
USF Dr. Jose Ramiro Madeira (Euclides)	0	0	0	0	0	0	0	0	0	0	0		0
USF Dr. Sergio Banhos (Pachá)	0	0	0	0	0	0	0	0	0	0	0		0
USF Dr. Alcione Nasorri (Solo equipe I)	0	0	0	0	0	0	0	0	0	0	0		0
USF Dr. Alcione Nasorri (Solo equipe II)	0	0	0	0	0	0	0	0	0	1	0		1
USF Dr. Alcione Nasorri (Solo equipe III)	0	0	0	0	0	0	0	0	1	0	0		1
USF Dr. Napoleão Pellicano (Alpino I)	0	0	0	0	0	0	0	0	0	0	0		0
USF Dr. Napoleão Pellicano (Alpino II)	0	0	0	0	0	0	0	0	0	0	0		0
USF Dr. Olavo Barros (Monte Líbano)	0	0	0	1	0	0	0	0	0	0	0		1
USF Dra. Gesabel Clemente Marques de la Haba (Pedro Nechar)	0	0	0	0	0	0	0	0	0	0	0		0



USF Dr. Armino Mastrocola (Santa Rosa)	0	0	0	0	0	0	0	0	0	0	0	0	0
UBS Dr. José Barrionuevo (Soto equipe I)	0	0	0	0	0	0	1	0	0	0	0	0	1
UBS Dr. José Barrionuevo (Soto equipe II)	0	0	0	0	0	0	0	0	0	0	0	0	0
UBS Dr. José Barrionuevo (Soto equipe III)	0	0	0	0	0	0	1	0	0	0	0	0	0
UBS Enf. Diomar José dos Santos (Glória equipe I)	0	0	0	0	0	0	0	0	0	0	0	0	0
UBS Enf. Diomar José dos Santos (Glória equipe II)	0	0	0	0	0	0	0	0	0	0	0	0	0
USF Dr. Geraldo Mendonça Uchoa (Lunardelli)	0	0	0	0	0	0	0	0	0	0	0	0	0
USF Dr. Michel Curi (Nosso Teto equipe I)	0	0	0	0	0	0	0	0	0	0	0	0	0
USF Dr. Michel Curi (Nosso Teto equipe II)	0	0	0	0	0	0	0	0	0	0	0	0	0
UBS Dr. Francisco Lopes Ladeira (Salles)	0	0	0	0	0	0	0	0	0	0	0	0	0
UBS Dr. Vicente Buchianeri (Vertoni equipe I)	0	0	1	0	0	0	0	0	0	0	0	0	1
UBS Dr. Vicente Buchianeri (Vertoni equipe II)	0	0	0	0	0	0	0	0	0	0	0	0	0
UBS Dr. Luiz Carlos Figueiredo Malheiros (Central equipe I)	0	0	0	0	0	0	0	0	0	0	0	0	0
UBS Dr. Luiz Carlos Figueiredo Malheiros (Central equipe II)	0	0	0	0	0	0	0	0	0	0	0	0	0
USF Dr. Sergio da Costa Peres (Del Rey)	0	0	0	0	0	0	0	0	0	0	0	0	0
USF Dr. José Rocha (Gavioli equipe I)	0	0	0	0	0	0	0	0	0	0	1	0	1
USF Dr. José Rocha (Gavioli equipe II)	0	0	0	2	0	0	0	0	0	0	0	0	2
USF Dr. João Miguel Calil (Santo Antônio)	0	0	0	0	0	0	0	0	0	1	0	0	1
USF Dr. Carlos Eduardo Bauab (Theodoro)	0	0	0	0	0	0	0	1	0	0	0	0	1
USF Dra. Isabel Ettruri (Flamingo equipe I)	0	0	0	0	0	0	0	0	1	0	0	0	1
USF Dra. Isabel Ettruri (Flamingo equipe II)	0	0	0	0	0	0	0	0	0	0	0	0	0
USF Dr. José Pio Nogueira de Sá (Gabriel Hernandez)	0	0	0	0	1	0	1	0	0	0	0	0	3
USF Dr. Athos Procópio de Oliveira (Imperial)	0	0	0	0	1	0	0	0	0	0	0	0	1
USF Dr. Carlos Roberto Surian (Nova Catanduva equipe I)	0	0	0	0	0	0	0	1	1	0	0	0	2
USF Dr. Carlos Roberto Surian (Nova Catanduva equipe II)	0	0	0	0	0	0	1	0	0	0	0	0	1
USF Dr. Carlos Roberto Surian (Nova Catanduva equipe III)	0	0	0	0	0	0	0	1	0	0	0	0	1

Fonte: SINAN/DEVISA, 2024. Acesso em: 17/12/2024.

Tabela 42: Número de casos novos notificados de sífilis congênita, por mês, no ano de 2024.

UNIDADES DE SAÚDE	SÍFILIS CONGÊNITA												
	JANEIRO	FEVEREIRO	MARÇO	ABRIL	MAIO	JUNHO	JULHO	AGOSTO	SETEMBRO	OUTUBRO	NOVEMBRO	DEZEMBRO	TOTAL
	Nº	Nº	Nº	Nº	Nº	Nº	Nº	Nº	Nº	Nº	Nº	Nº	Nº
<b>TOTAL</b>	<b>0</b>	<b>1</b>	<b>2</b>	<b>0</b>	<b>0</b>	<b>2</b>	<b>1</b>	<b>0</b>	<b>0</b>	<b>0</b>	<b>0</b>	<b>0</b>	<b>6</b>
USF Dr. Milton Maguollo (Bom Pastor)	0	0	0	0	0	0	0	0	0	0	0		0
USF Dr. Jose Ramiro Madeira (Euclides)	0	0	0	0	0	1	0	0	0	0	0		1
USF Dr. Sergio Banhos (Pachá)	0	0	1	0	0	0	0	0	0	0	0		1
USF Dr. Alcione Nasorri (Solo equipe I)	0	0	0	0	0	0	0	0	0	0	0		0
USF Dr. Alcione Nasorri (Solo equipe II)	0	0	0	0	0	0	0	0	0	0	0		0
USF Dr. Alcione Nasorri (Solo equipe III)	0	0	0	0	0	0	0	0	0	0	0		0
USF Dr. Napoleão Pellicano (Alpino I)	0	0	0	0	0	0	0	0	0	0	0		0
USF Dr. Napoleão Pellicano (Alpino II)	0	0	0	0	0	0	0	0	0	0	0		0
USF Dr. Olavo Barros (Monte Líbano)	0	1	0	0	0	0	0	0	0	0	0		1
USF Dra. Gesabel Clemente Marques de la Haba (Pedro Nechar)	0	0	0	0	0	0	0	0	0	0	0		0
USF Dr. Armindo Mastrocola (Santa Rosa)	0	0	0	0	0	0	0	0	0	0	0		0
UBS Dr. José Barrionuevo (Soto equipe I)	0	0	0	0	0	0	0	0	0	0	0		0
UBS Dr. José Barrionuevo (Soto equipe II)	0	0	0	0	0	0	0	0	0	0	0		0
UBS Dr. José Barrionuevo (Soto equipe III)	0	0	0	0	0	0	0	0	0	0	0		0
UBS Enf. Diomar José dos Santos (Glória equipe I)	0	0	0	0	0	0	0	0	0	0	0		0
UBS Enf. Diomar José dos Santos (Glória equipe II)	0	0	0	0	0	0	0	0	0	0	0		0
USF Dr. Geraldo Mendonça Uchoa (Lunardelli)	0	0	0	0	0	0	0	0	0	0	0		0
USF Dr. Michel Curi (Nosso Teto equipe I)	0	0	1	0	0	0	0	0	0	0	0		1
USF Dr. Michel Curi (Nosso Teto equipe II)	0	0	0	0	0	0	0	0	0	0	0		0
UBS Dr. Francisco Lopes Ladeira (Salles)	0	0	0	0	0	0	0	0	0	0	0		0
UBS Dr. Vicente Buchianeri (Vertoni equipe I)	0	0	0	0	0	0	0	0	0	0	0		0
UBS Dr. Vicente Buchianeri (Vertoni equipe II)	0	0	0	0	0	0	0	0	0	0	0		0
UBS Dr. Luiz Carlos Figueiredo Malheiros (Central equipe I)	0	0	0	0	0	0	0	0	0	0	0		0
UBS Dr. Luiz Carlos Figueiredo Malheiros (Central equipe II)	0	0	0	0	0	0	0	0	0	0	0		0
USF Dr. Sergio da Costa Peres (Del Rey)	0	0	0	0	0	0	0	0	0	0	0		0
USF Dr. José Rocha (Gavioli equipe I)	0	0	0	0	0	0	0	0	0	0	0		0

USF Dr. José Rocha (Gavioli equipe II)	0	0	0	0	0	0	0	0	0	0	0	0	0
USF Dr. João Miguel Calil (Santo Antônio)	0	0	0	0	0	0	0	0	0	0	0	0	0
USF Dr. Carlos Eduardo Bauab (Theodoro)	0	0	0	0	0	0	0	0	0	0	0	0	0
USF Dra. Isabel Ettruri (Flamingo equipe I)	0	0	0	0	0	0	0	0	0	0	0	0	0
USF Dra. Isabel Ettruri (Flamingo equipe II)	0	0	0	0	0	0	0	0	0	0	0	0	0
USF Dr. José Pio Nogueira de Sá (Gabriel Hernandes)	0	0	0	0	0	1	0	0	0	0	0	0	1
USF Dr. Athos Procópio de Oliveira (Imperial)	0	0	0	0	0	0	0	0	0	0	0	0	0
USF Dr. Carlos Roberto Surian (Nova Catanduva equipe I)	0	0	0	0	0	0	0	0	0	0	0	0	0
USF Dr. Carlos Roberto Surian (Nova Catanduva equipe II)	0	0	0	0	0	0	1	0	0	0	0	0	1
USF Dr. Carlos Roberto Surian (Nova Catanduva equipe III)	0	0	0	0	0	0	0	0	0	0	0	0	0

Fonte: SINAN/DEVISA, 2024. Acesso em: 17/12/2024.

Tabela 43: Número de casos novos notificados de sífilis não especificada, por mês, no ano de 2024.

UNIDADES DE SAÚDE	SIFILIS NÃO ESPECIFICADA – A539												
	JANEIRO	FEVEREIRO	MARÇO	ABRIL	MAIO	JUNHO	JULHO	AGOSTO	SETEMBRO	OUTUBRO	NOVEMBRO	DEZEMBRO	TOTAL
	Nº	Nº	Nº	Nº	Nº	Nº	Nº	Nº	Nº	Nº	Nº	Nº	Nº
<b>TOTAL</b>	<b>3</b>	<b>6</b>	<b>5</b>	<b>3</b>	<b>7</b>	<b>0</b>	<b>6</b>	<b>4</b>	<b>7</b>	<b>3</b>	<b>0</b>	<b>0</b>	<b>44</b>
USF Dr. Milton Maguollo (Bom Pastor)	0	0	1	0	1	0	1	0	0	0	0	0	3
USF Dr. Jose Ramiro Madeira (Euclides)	0	0	0	0	0	0	0	0	0	0	0	0	0
USF Dr. Sergio Banhos (Pachá)	0	0	0	0	1	0	0	0	0	0	0	0	1
USF Dr. Alcione Nasorri (Solo equipe I)	0	0	0	1	0	0	0	0	4	0	0	0	5
USF Dr. Alcione Nasorri (Solo equipe II)	0	1	1	0	0	0	0	0	1	1	0	0	4
USF Dr. Alcione Nasorri (Solo equipe III)	0	0	0	0	0	0	0	0	0	0	0	0	0
USF Dr. Napoleão Pellicano (Alpino I)	0	0	0	0	0	0	1	0	0	0	0	0	1
USF Dr. Napoleão Pellicano (Alpino II)	0	0	0	0	0	0	0	0	0	0	0	0	0
USF Dr. Olavo Barros (Monte Líbano)	1	0	0	0	3	0	1	1	0	0	0	0	6
USF Dra. Gesabel Clemente Marques de la Haba (Pedro Nechar)	0	1	0	0	0	0	0	0	0	0	0	0	1
USF Dr. Armindo Mastrocola (Santa Rosa)	0	0	0	0	0	0	0	0	0	0	0	0	0
UBS Dr. José Barrionuevo (Soto equipe I)	0	0	0	0	0	0	0	0	0	0	0	0	0
UBS Dr. José Barrionuevo (Soto equipe II)	0	0	0	0	0	0	0	0	0	1	0	0	1
UBS Dr. José Barrionuevo (Soto equipe III)	0	0	0	0	0	0	0	0	0	0	0	0	0
UBS Enf. Diomar José dos Santos (Glória equipe I)	0	0	1	1	0	0	0	0	0	1	0	0	3

UBS Enf. Diomar José dos Santos (Glória equipe II)	0	0	0	0	0	0	0	0	0	0	0	0	0
USF Dr. Geraldo Mendonça Uchoa (Lunardelli)	0	0	0	0	0	0	0	0	0	0	0	0	0
USF Dr. Michel Curi (Nosso Teto equipe I)	0	0	0	0	0	0	0	0	0	0	0	0	0
USF Dr. Michel Curi (Nosso Teto equipe II)	1	0	0	0	0	0	0	0	0	0	0	0	1
UBS Dr. Francisco Lopes Ladeira (Salles)	0	0	0	0	0	0	0	0	0	0	0	0	0
UBS Dr. Vicente Buchianeri (Vertoni equipe I)	0	0	0	0	0	0	0	1	0	0	0	0	1
UBS Dr. Vicente Buchianeri (Vertoni equipe II)	0	0	0	0	0	0	0	0	0	0	0	0	0
UBS Dr. Luiz Carlos Figueiredo Malheiros (Central equipe I)	0	0	0	0	0	0	0	1	1	0	0	0	2
UBS Dr. Luiz Carlos Figueiredo Malheiros (Central equipe II)	0	0	0	0	0	0	0	1	0	0	0	0	1
USF Dr. Sergio da Costa Peres (Del Rey)	0	0	0	0	0	0	0	0	0	0	0	0	0
USF Dr. José Rocha (Gavioli equipe I)	0	1	0	0	0	0	1	0	0	0	0	0	2
USF Dr. José Rocha (Gavioli equipe II)	0	0	0	0	0	0	0	0	0	0	0	0	0
USF Dr. João Miguel Calil (Santo Antônio)	0	0	0	1	0	0	0	0	0	0	0	0	1
USF Dr. Carlos Eduardo Bauab (Theodoro)	0	0	0	0	0	0	0	0	0	0	0	0	0
USF Dra. Isabel Ettruri (Flamingo equipe I)	0	1	1	0	0	0	1	0	0	0	0	0	3
USF Dra. Isabel Ettruri (Flamingo equipe II)	1	0	0	0	0	0	1	0	1	0	0	0	3
USF Dr. José Pio Nogueira de Sá (Gabriel Hernandez)	0	0	0	0	0	0	0	0	0	0	0	0	0
USF Dr. Athos Procópio de Oliveira (Imperial)	0	1	0	0	0	0	0	0	0	0	0	0	1
USF Dr. Carlos Roberto Surian (Nova Catanduva equipe I)	0	0	1	0	0	0	0	0	0	0	0	0	1
USF Dr. Carlos Roberto Surian (Nova Catanduva equipe II)	0	1	0	0	0	0	0	0	0	0	0	0	1
USF Dr. Carlos Roberto Surian (Nova Catanduva equipe III)	0	0	0	0	2	0	0	0	0	0	0	0	2

Fonte: SINAN/DEVISA, 2024. Acesso em: 17/12/2024.

Tabela 44: Número de casos novos notificados de HIV-AIDS, por mês, no ano de 2024.

UNIDADES DE SAÚDE	HIV- B24												
	JANEIRO	FEVEREIRO	MARÇO	ABRIL	MAIO	JUNHO	JULHO	AGOSTO	SETEMBRO	OUTUBRO	NOVEMBRO	DEZEMBRO	TOTAL
	Nº	Nº	Nº	Nº	Nº	Nº	Nº	Nº	Nº	Nº	Nº	Nº	Nº
<b>TOTAL</b>	<b>4</b>	<b>4</b>	<b>2</b>	<b>3</b>	<b>0</b>	<b>3</b>	<b>0</b>	<b>3</b>	<b>4</b>	<b>1</b>	<b>5</b>	<b>0</b>	<b>29</b>
USF Dr. Milton Maguollo (Bom Pastor)	0	0	0	0	0	0	0	0	0	0	0	0	0
USF Dr. Jose Ramiro Madeira (Euclides)	0	0	0	0	0	0	0	0	0	0	0	0	0
USF Dr. Sergio Banhos (Pachá)	0	0	0	0	0	0	0	0	0	0	0	0	0
USF Dr. Alcione Nasorri (Solo equipe I)	0	1	0	0	0	0	0	0	0	0	0	0	1

USF Dr. Alcione Nasorri (Solo equipe II)	1	0	0	0	0	0	0	0	0	0	0	0	1
USF Dr. Alcione Nasorri (Solo equipe III)	0	0	0	0	0	0	0	0	0	0	0	0	0
USF Dr. Napoleão Pellicano (Alpino I)	0	1	0	0	0	0	0	0	1	0	0	0	2
USF Dr. Napoleão Pellicano (Alpino II)	0	0	0	0	0	0	0	0	0	0	0	0	0
USF Dr. Olavo Barros (Monte Líbano)	0	0	0	0	0	0	0	0	0	0	0	0	0
USF Dra. Gesabel Clemente Marques de la Haba (Pedro Nechar)	0	0	0	0	0	0	0	2	0	0	0	0	2
USF Dr. Armindo Mastrocola (Santa Rosa)	1	0	0	0	0	1	0	0	0	0	0	0	2
UBS Dr. José Barrionuevo (Soto equipe I)	0	0	0	0	0	0	0	0	0	0	0	0	0
UBS Dr. José Barrionuevo (Soto equipe II)	0	0	1	1	0	0	0	0	0	0	0	0	2
UBS Dr. José Barrionuevo (Soto equipe III)	0	0	0	0	0	0	0	0	0	0	0	0	0
UBS Enf. Diomar José dos Santos (Glória equipe I)	0	0	0	0	0	0	0	0	1	0	0	0	1
UBS Enf. Diomar José dos Santos (Glória equipe II)	0	1	0	0	0	1	0	0	0	0	0	0	2
USF Dr. Geraldo Mendonça Uchoa (Lunardelli)	0	0	0	0	0	0	0	0	0	0	0	0	0
USF Dr. Michel Curi (Nosso Teto equipe I)	0	0	0	0	0	0	0	0	0	0	2	0	2
USF Dr. Michel Curi (Nosso Teto equipe II)	0	0	0	0	0	0	0	1	0	0	0	0	1
UBS Dr. Francisco Lopes Ladeira (Salles)	0	0	0	0	0	0	0	0	0	0	2	0	2
UBS Dr. Vicente Buchianeri (Vertoni equipe I)	0	0	0	0	0	0	0	0	2	0	0	0	2
UBS Dr. Vicente Buchianeri (Vertoni equipe II)	0	0	0	0	0	0	0	0	0	0	0	0	0
UBS Dr. Luiz Carlos Figueiredo Malheiros (Central equipe I)	0	0	0	0	0	1	0	0	0	0	0	0	1
UBS Dr. Luiz Carlos Figueiredo Malheiros (Central equipe II)	0	0	0	0	0	0	0	0	0	0	1	0	1
USF Dr. Sergio da Costa Peres (Del Rey)	0	1	0	0	0	0	0	0	0	0	0	0	1
USF Dr. José Rocha (Gavioli equipe I)	0	0	0	0	0	0	0	0	0	0	0	0	0
USF Dr. José Rocha (Gavioli equipe II)	0	0	0	0	0	0	0	0	0	0	0	0	0
USF Dr. João Miguel Calil (Santo Antônio)	1	0	0	0	0	0	0	0	0	1	0	0	2
USF Dr. Carlos Eduardo Bauab (Theodoro)	0	0	0	1	0	0	0	0	0	0	0	0	1
USF Dra. Isabel Ettruri (Flamingo equipe I)	0	0	0	0	0	0	0	0	0	0	0	0	0
USF Dra. Isabel Ettruri (Flamingo equipe II)	0	0	0	0	0	0	0	0	0	0	0	0	0
USF Dr. José Pio Nogueira de Sá (Gabriel Hernandes)	0	0	1	0	0	0	0	0	0	0	0	0	1
USF Dr. Athos Procópio de Oliveira (Imperial)	0	0	0	1	0	0	0	0	0	0	0	0	1
USF Dr. Carlos Roberto Surian (Nova Catanduva equipe I)	1	0	0	0	0	0	0	0	0	0	0	0	1
USF Dr. Carlos Roberto Surian (Nova Catanduva equipe II)	0	0	0	0	0	0	0	0	0	0	0	0	0
USF Dr. Carlos Roberto Surian (Nova Catanduva equipe III)	0	0	0	0	0	0	0	0	0	0	0	0	0

Fonte: SINAN/DEVISA, 2024. Acesso em: 17/12/2024.

Tabela 45: Número de casos novos notificados de Hepatites, por mês, no ano de 2024.

UNIDADES DE SAÚDE	HEPATITE-B19												
	JANEIRO	FEVEREIRO	MARÇO	ABRIL	MAIO	JUNHO	JULHO	AGOSTO	SETEMBRO	OUTUBRO	NOVEMBRO	DEZEMBRO	TOTAL
	Nº	Nº	Nº	Nº	Nº	Nº	Nº	Nº	Nº	Nº	Nº	Nº	Nº
<b>TOTAL</b>	<b>3</b>	<b>3</b>	<b>10</b>	<b>2</b>	<b>1</b>	<b>5</b>	<b>1</b>	<b>7</b>	<b>6</b>	<b>1</b>	<b>5</b>	<b>0</b>	<b>44</b>
USF Dr. Milton Maguollo (Bom Pastor)	0	0	0	0	0	0	0	0	0	0	0		0
USF Dr. Jose Ramiro Madeira (Euclides)	0	0	0	0	0	0	0	0	0	0	0		0
USF Dr. Sergio Banhos (Pachá)	0	1	0	0	0	0	0	0	1	0	0		2
USF Dr. Alcione Nasorri (Solo equipe I)	0	0	0	0	0	0	0	0	0	0	0		0
USF Dr. Alcione Nasorri (Solo equipe II)	0	0	1	1	1	0	0	0	0	0	0		3
USF Dr. Alcione Nasorri (Solo equipe III)	0	0	0	0	0	1	0	0	0	0	0		1
USF Dr. Napoleão Pellicano (Alpino I)	0	0	0	0	0	1	0	0	0	0	0		1
USF Dr. Napoleão Pellicano (Alpino II)	0	0	0	0	0	0	0	0	0	0	0		0
USF Dr. Olavo Barros (Monte Líbano)	1	0	1	1	0	0	0	0	0	0	0		3
USF Dra. Gesabel Clemente Marques de la Haba (Pedro Nechar)	0	0	0	0	0	0	0	0	0	0	0		0
USF Dr. Armando Mastrocola (Santa Rosa)	0	0	0	0	0	1	0	1	0	0	1		3
UBS Dr. José Barrionuevo (Soto equipe I)	0	0	0	0	0	0	0	1	3	0	0		4
UBS Dr. José Barrionuevo (Soto equipe II)	0	1	0	0	0	0	0	0	0	0	1		2
UBS Dr. José Barrionuevo (Soto equipe III)	0	0	1	0	0	0	0	0	0	0	0		1
UBS Enf. Diomar José dos Santos (Glória equipe I)	0	0	0	0	0	0	0	0	0	0	0		0
UBS Enf. Diomar José dos Santos (Glória equipe II)	0	0	1	0	0	1	1	1	0	0	0		4
USF Dr. Geraldo Mendonça Uchoa (Lunardelli)	0	0	0	0	0	0	0	0	0	0	0		0
USF Dr. Michel Curi (Nosso Teto equipe I)	0	0	1	0	0	0	0	0	0	0	1		2
USF Dr. Michel Curi (Nosso Teto equipe II)	0	0	0	0	0	0	0	0	2	0	0		2
UBS Dr. Francisco Lopes Ladeira (Salles)	0	0	0	0	0	0	0	0	0	0	0		0
UBS Dr. Vicente Buchianeri (Vertoni equipe I)	0	0	0	0	0	0	0	0	0	0	0		0
UBS Dr. Vicente Buchianeri (Vertoni equipe II)	1	1	0	0	0	0	0	0	0	0	0		2
UBS Dr. Luiz Carlos Figueiredo Malheiros (Central equipe I)	0	0	2	0	0	0	0	1	0	0	0		3
UBS Dr. Luiz Carlos Figueiredo Malheiros (Central equipe II)	1	0	0	0	0	0	0	0	0	0	0		1
USF Dr. Sergio da Costa Peres (Del Rey)	0	0	2	0	0	0	0	0	0	0	0		2
USF Dr. José Rocha (Gavioli equipe I)	0	0	0	0	0	0	0	1	0	0	1		2
USF Dr. José Rocha (Gavioli equipe II)	0	0	0	0	0	0	0	0	0	1	0		1
USF Dr. João Miguel Calil (Santo Antônio)	0	0	0	0	0	0	0	0	0	0	0		0
USF Dr. Carlos Eduardo Bauab (Theodoro)	0	0	0	0	0	1	0	1	0	0	1		3
USF Dra. Isabel Ettruri (Flamingo equipe I)	0	0	1	0	0	0	0	0	0	0	0		1
USF Dra. Isabel Ettruri (Flamingo equipe II)	0	0	0	0	0	0	0	1	0	0	0		1

USF Dr. José Pio Nogueira de Sá (Gabriel Hernandez)	0	0	0	0	0	0	0	0	0	0	0	0	0
USF Dr. Athos Procópio de Oliveira (Imperial)	0	0	0	0	0	0	0	0	0	0	0	0	0
USF Dr. Carlos Roberto Surian (Nova Catanduva equipe I)	0	0	0	0	0	0	0	0	0	0	0	0	0
USF Dr. Carlos Roberto Surian (Nova Catanduva equipe II)	0	0	0	0	0	0	0	0	0	0	0	0	0
USF Dr. Carlos Roberto Surian (Nova Catanduva equipe III)	0	0	0	0	0	0	0	0	0	0	0	0	0

Fonte: SINAN/DEVISA, 2024. Acesso em: 17/12/2024.

**Tabela 46: Número de casos novos notificados de Hanseníase, por mês, no ano de 2024.**

UNIDADES DE SAÚDE	HANSENÍASE-A309												
	JANEIRO	FEVEREIRO	MARÇO	ABRIL	MAIO	JUNHO	JULHO	AGOSTO	SETEMBRO	OUTUBRO	NOVEMBRO	DEZEMBRO	TOTAL
	Nº	Nº	Nº	Nº	Nº	Nº	Nº	Nº	Nº	Nº	Nº	Nº	Nº
<b>TOTAL</b>	<b>4</b>	<b>1</b>	<b>0</b>	<b>1</b>	<b>0</b>	<b>1</b>	<b>0</b>	<b>2</b>	<b>0</b>	<b>0</b>	<b>0</b>	<b>0</b>	<b>9</b>
USF Dr. Milton Maguollo (Bom Pastor)	0	0	0	0	0	0	0	1	0	0	0		1
USF Dr. Jose Ramiro Madeira (Euclides)	0	0	0	0	0	1	0	0	0	0	0		1
USF Dr. Sergio Banhos (Pachá)	0	0	0	0	0	0	0	0	0	0	0		0
USF Dr. Alcione Nasorri (Solo equipe I)	0	0	0	0	0	0	0	0	0	0	0		0
USF Dr. Alcione Nasorri (Solo equipe II)	0	0	0	0	0	0	0	0	0	0	0		0
USF Dr. Alcione Nasorri (Solo equipe III)	1	0	0	0	0	0	0	0	0	0	0		1
USF Dr. Napoleão Pellicano (Alpino I)	0	0	0	0	0	0	0	1	0	0	0		1
USF Dr. Napoleão Pellicano (Alpino II)	0	0	0	0	0	0	0	0	0	0	0		0
USF Dr. Olavo Barros (Monte Líbano)	0	0	0	0	0	0	0	0	0	0	0		0
USF Dra. Gesabel Clemente Marques de la Haba (Pedro Nechar)	0	0	0	0	0	0	0	0	0	0	0		0
USF Dr. Armindo Mastrocola (Santa Rosa)	0	0	0	0	0	0	0	0	0	0	0		0
UBS Dr. José Barrionuevo (Soto equipe I)	0	0	0	0	0	0	0	0	0	0	0		0
UBS Dr. José Barrionuevo (Soto equipe II)	0	0	0	0	0	0	0	0	0	0	0		0
UBS Dr. José Barrionuevo (Soto equipe III)	1	0	0	0	0	0	0	0	0	0	0		1
UBS Enf. Diomar José dos Santos (Glória equipe I)	0	0	0	0	0	0	0	0	0	0	0		0
UBS Enf. Diomar José dos Santos (Glória equipe II)	0	0	0	0	0	0	0	0	0	0	0		0
USF Dr. Geraldo Mendonça Uchoa (Lunardelli)	0	0	0	0	0	0	0	0	0	0	0		0
USF Dr. Michel Curi (Nosso Teto equipe I)	0	0	0	0	0	0	0	0	0	0	0		0
USF Dr. Michel Curi (Nosso Teto equipe II)	0	0	0	0	0	0	0	0	0	0	0		0
UBS Dr. Francisco Lopes Ladeira (Salles)	0	0	0	1	0	0	0	0	0	0	0		1
UBS Dr. Vicente Buchianeri (Vertoni equipe I)	0	0	0	0	0	0	0	0	0	0	0		0

UBS Dr. Vicente Buchianeri (Vertoni equipe II)	0	0	0	0	0	0	0	0	0	0	0	0	0
UBS Dr. Luiz Carlos Figueiredo Malheiros (Central equipe I)	1	0	0	0	0	0	0	0	0	0	0	0	1
UBS Dr. Luiz Carlos Figueiredo Malheiros (Central equipe II)	0	0	0	0	0	0	0	0	0	0	0	0	0
USF Dr. Sergio da Costa Peres (Del Rey)	0	0	0	0	0	0	0	0	0	0	0	0	0
USF Dr. José Rocha (Gavioli equipe I)	0	0	0	0	0	0	0	0	0	0	0	0	0
USF Dr. José Rocha (Gavioli equipe II)	0	0	0	0	0	0	0	0	0	0	0	0	0
USF Dr. João Miguel Calil (Santo Antônio)	0	0	0	0	0	0	0	0	0	0	0	0	0
USF Dr. Carlos Eduardo Bauab (Theodoro)	0	0	0	0	0	0	0	0	0	0	0	0	0
USF Dra. Isabel Etruri (Flamingo equipe I)	0	0	0	0	0	0	0	0	0	0	0	0	0
USF Dra. Isabel Etruri (Flamingo equipe II)	0	0	0	0	0	0	0	0	0	0	0	0	0
USF Dr. José Pio Nogueira de Sá (Gabriel Hernandes)	0	0	0	0	0	0	0	0	0	0	0	0	0
USF Dr. Athos Procópio de Oliveira (Imperial)	1	1	0	0	0	0	0	0	0	0	0	0	2
USF Dr. Carlos Roberto Surian (Nova Catanduva equipe I)	0	0	0	0	0	0	0	0	0	0	0	0	0
USF Dr. Carlos Roberto Surian (Nova Catanduva equipe II)	0	0	0	0	0	0	0	0	0	0	0	0	0
USF Dr. Carlos Roberto Surian (Nova Catanduva equipe III)	0	0	0	0	0	0	0	0	0	0	0	0	0

Fonte: SINAN/DEVISA, 2024. Acesso em: 17/12/2024.

### 4.3 SAÚDE MENTAL

A tabela 47 mostra os usuários cadastrados com transtornos mentais e comportamentais, acompanhados pela equipe de saúde, pela saúde suplementar, pelo CAPS II, pela equipe de saúde e outros serviços e sem acompanhamento, no mês de novembro. Deve-se seguir a seguinte fórmula:  $USUÁRIOS\ CADASTRADOS\ TOTAL = USUÁRIOS\ ACOMPANHADOS\ EXCLUSIVAMENTE\ PELA\ EQUIPE\ DE\ SAÚDE + ACOMPANHADOS\ EXCLUSIVAMENTE\ NA\ SAÚDE\ SUPLEMENTAR + ACOMPANHADOS\ EXCLUSIVAMENTE\ NO\ CAPS\ II + ACOMPANHADOS\ PELA\ EQUIPE\ DE\ SAÚDE\ E\ OUTROS\ SERVIÇOS + USUÁRIOS\ SEM\ ACOMPANHAMENTO$ . Onde está grifado a soma não bate.



**Tabela 47: Comparativo do número de usuários com transtornos mentais e comportamentais cadastrados, cadastrados e acompanhados pela UBS, na saúde suplementar, no CAPS II, pela equipe de saúde e outros serviços e sem acompanhamento, no mês de novembro de 2024.**

UNIDADES DE SAÚDE	SAUDE MENTAL - CAPS II						
	USUÁRIOS CADASTRADOS TOTAL	USUÁRIOS CADASTRADOS E ACOMPANHADOS EXCLUSIVAMENTE PELA UBS	ACOMPANHADOS EXCLUSIVAMENTE NA SAÚDE SUPLEMENTAR	ACOMPANHADOS EXCLUSIVAMENTE NO CAPS II	ACOMPANHADOS PELA EQUIPE DE SAÚDE E OUTROS SERVIÇOS	USUÁRIOS CADASTRADOS SEM ACOMPANHAMENTO	Nº DE ATENDIMENTOS DE USUÁRIOS COM TRANSTORNOS MENTAIS E COMPORTAMENTAIS NO MÊS
	Nº	Nº	Nº	Nº	Nº	Nº	Nº
<b>TOTAL</b>	<b>5410</b>	<b>3972</b>	<b>354</b>	<b>261</b>	<b>626</b>	<b>190</b>	<b>1977</b>
USF Dr. Milton Maguollo (Bom Pastor)	136	108	14	14	0	0	80
USF Dr. Jose Ramiro Madeira (Euclides)	111	76	14	6	15	0	44
USF Dr. Sergio Banhos (Pachá)	81	50	5	19	7	0	137
USF Dr. Alcione Nasorri (Solo equipe I)	92	60	0	8	24	0	7
USF Dr. Alcione Nasorri (Solo equipe II)	125	115	0	8	2	0	32
USF Dr. Alcione Nasorri (Solo equipe III)	61	49	0	0	12	0	20
USF Dr. Napoleão Pellicano (Alpino I)	134	53	1	14	66	0	4
USF Dr. Napoleão Pellicano (Alpino II)	42	24	0	6	12	0	15
USF Dr. Olavo Barros (Monte Líbano)	203	149	23	22	9	0	140
USF Dra. Gesabel Clemente Marques de la Haba (Pedro Nechar)	101	56	0	16	25	3	22
USF Dr. Armindo Mastrocola (Santa Rosa)	252	153	7	12	0	0	80
UBS Dr. José Barrionuevo (Soto I)	57	55	0	2	0	0	8
UBS Dr. José Barrionuevo (Soto II)	106	98	0	3	5	0	10
UBS Dr. José Barrionuevo (Soto III)	52	52	0	0	0	0	58
UBS Enf. Diomar José dos Santos (Glória I)	169	84	80	5	0	0	45
UBS Enf. Diomar José dos Santos (Glória II)	376	230	15	0	131	0	98
USF Dr. Geraldo Mendonça Uchoa (Lunardelli)	103	75	14	10	87	0	0
USF Dr. Michel Curi (Nosso Teto equipe I)	275	249	21	6	0	0	34
USF Dr. Michel Curi (Nosso Teto equipe II)	260	245	2	0	8	0	25
UBS Dr. Francisco Lopes Ladeira (Salles)	207	168	7	21	4	2	207
UBS Dr. Vicente Buchianeri (Vertoni I)	126	110	10	6	0	0	13
UBS Dr. Vicente Buchianeri (Vertoni II)	127	90	0	0	37	0	23
UBS Dr. Luiz Carlos Figueiredo Malheiros (Central I)	29	14	0	15	0	0	14
UBS Dr. Luiz Carlos Figueiredo Malheiros (Central II)	114	102	0	12	0	0	52
USF Dr. Sergio da Costa Peres (Del Rey)	528	298	69	11	91	59	36
USF Dr. José Rocha (Gavioli equipe I)	69	40	0	0	6	23	45
USF Dr. José Rocha (Gavioli equipe II)	47	13	2	6	4	22	93
USF Dr. João Miguel Calil (Santo Antônio)	208	117	39	9	11	32	112
USF Dr. Carlos Eduardo Bauab (Theodoro)	284	270	6	5	3	0	

USF Dra. Isabel Ettruri (Flamingo equipe I)	62	57	5	0	0	0	57
USF Dra. Isabel Ettruri (Flamingo equipe II)	86	68	8	5	2	3	124
USF Dr. José Pio Nogueira de Sá (Gabriel Hernandez)	72	43	10	7	12	0	15
USF Dr. Athos Procópio de Oliveira (Imperial)	431	331	2	12	45	41	260
USF Dr. Carlos Roberto Surian (Nova Catanduva equipe I)	123	112	0	1	5	5	22
USF Dr. Carlos Roberto Surian (Nova Catanduva equipe II)	140	137	0	0	3	0	30
USF Dr. Carlos Roberto Surian (Nova Catanduva equipe III)	21	21	0	0	0	0	15

Fonte: Dados enviados pelas equipes das Unidades Básicas de Saúde, 2024. Acesso em: 16/12/2024.

<b>Legenda:</b>	
	Valor da soma não bate
	Sem dado informado

A tabela 48 mostra os usuários cadastrados com uso abusivo de álcool e outras drogas, acompanhados pela equipe de saúde, pela saúde suplementar, pelo CAPS AD, pela equipe de saúde e outros serviços e sem acompanhamento no mês de novembro enviados pelas unidades de saúde. Deve-se seguir a seguinte fórmula: **USUÁRIOS CADASTRADOS TOTAL = USUÁRIOS ACOMPANHADOS EXCLUSIVAMENTE PELA EQUIPE DE SAÚDE + ACOMPANHADOS EXCLUSIVAMENTE NA SAÚDE SUPLEMENTAR + ACOMPANHADOS EXCLUSIVAMENTE NO CAPS AD + ACOMPANHADOS PELA EQUIPE DE SAÚDE E OUTROS SERVIÇOS + USUÁRIOS SEM ACOMPANHAMENTO**. Onde está grifado a soma não bate.

**Tabela 48: Comparativo do número de usuários com transtornos mentais e comportamentais cadastrados, cadastrados e acompanhados pela UBS, na saúde suplementar, no CAPS AD, pela equipe de saúde e outros serviços e sem acompanhamento, no mês de novembro de 2024.**

UNIDADES DE SAÚDE	SAUDE MENTAL - CAPS AD						Nº DE ATENDIMENTOS DE USUÁRIOS COM USO ABUSIVO DE ÁCOOL E OUTRAS DROGAS NO MÊS
	USUÁRIOS CADASTRADOS TOTAL	USUÁRIOS CADASTRADOS E ACOMPANHADOS EXCLUSIVAMENTE PELA UBS	ACOMPANHADOS NA SAÚDE SUPLEMENTAR EXCLUSIVAMENTE	ACOMPANHADOS NO CAPS AD EXCLUSIVAMENTE	ACOMPANHADOS PELA EQUIPE DE SAÚDE E OUTROS SERVIÇOS	USUÁRIOS CADASTRADOS SEM ACOMPANHAMENTO	
	Nº	Nº	Nº	Nº	Nº	Nº	
<b>TOTAL</b>	<b>2836</b>	<b>1832</b>	<b>229</b>	<b>131</b>	<b>312</b>	<b>421</b>	<b>477</b>
USF Dr. Milton Maguollo (Bom Pastor)	223	153	35	35	0	0	56
USF Dr. Jose Ramiro Madeira (Euclides)	16	4	2	1	2	7	2

USF Dr. Sergio Banhos (Pachá)	109	105	0	4	0	0	13
USF Dr. Alcione Nasorri (Solo equipe I)	30	21	0	0	9	0	3
USF Dr. Alcione Nasorri (Solo equipe II)	33	28	0	0	0	5	5
USF Dr. Alcione Nasorri (Solo equipe III)	74	64	0	5	5	0	6
USF Dr. Napoleão Pellicano (Alpino I)	21	11	0	0	10	0	7
USF Dr. Napoleão Pellicano (Alpino II)	215	210	4	0	1	0	3
USF Dr. Olavo Barros (Monte Líbano)	25	15	0	7	3	0	12
USF Dra. Gesabel Clemente Marques de la Haba (Pedro Nechar)	34	5	0	16	4	9	5
USF Dr. Armindo Mastrocola (Santa Rosa)	250	153	70	7	0	0	20
UBS Dr. José Barrionuevo (Soto I)	4	4	0	0	0	0	0
UBS Dr. José Barrionuevo (Soto II)	26	26	0	0	0	0	0
UBS Dr. José Barrionuevo (Soto III)	83	83	0	0	0	0	0
UBS Enf. Diomar José dos Santos (Glória I)	62	20	40	2	0	0	10
UBS Enf. Diomar José dos Santos (Glória II)	40	24	0	0	11	5	7
USF Dr. Geraldo Mendonça Uchoa (Lunardelli)	99	91	5	3	94	0	0
USF Dr. Michel Curi (Nosso Teto equipe I)	78	27	44	6	1	0	1
USF Dr. Michel Curi (Nosso Teto equipe II)	21	13	3	0	5	0	0
UBS Dr. Francisco Lopes Ladeira (Salles)	282	39	0	4	4	239	49
UBS Dr. Vicente Buchianeri (Vertoni I)	158	150	5	3	0	0	21
UBS Dr. Vicente Buchianeri (Vertoni II)	157	0	0	0	140	17	38
UBS Dr. Luiz Carlos Figueiredo Malheiros (Central I)	7	5	0	2	0	0	0
UBS Dr. Luiz Carlos Figueiredo Malheiros (Central II)	66	6	0	2	0	58	1
USF Dr. Sergio da Costa Peres (Del Rey)	50	18	0	11	7	24	1
USF Dr. José Rocha (Gavioli equipe I)	23	23	0	0	0	0	7
USF Dr. José Rocha (Gavioli equipe II)	2	2	0	0	0	0	25
USF Dr. João Miguel Calil (Santo Antônio)	19	9	5	4	1	0	12
USF Dr. Carlos Eduardo Bauab (Theodoro)	34	20	5	4	3	2	0
USF Dra. Isabel Ettruri (Flamingo equipe I)	117	117	0	0	0	0	117
USF Dra. Isabel Ettruri (Flamingo equipe II)	65	37	9	4	0	15	23
USF Dr. José Pio Nogueira de Sá (Gabriel Hernandes)	22	12	0	8	2	0	7
USF Dr. Athos Procópio de Oliveira (Imperial)	222	176	2	2	6	36	21
USF Dr. Carlos Roberto Surian (Nova Catanduva equipe I)	152	144	0	1	4	4	0
USF Dr. Carlos Roberto Surian (Nova Catanduva equipe II)	17	17	0	0	0	0	5
USF Dr. Carlos Roberto Surian (Nova Catanduva equipe III)	0	0	0	0	0	0	0

<b>Legenda:</b>	
	Valor da soma não bate
	Sem dado informado

#### 4.4 PESSOAS COM DEFICIÊNCIAS

A tabela 49 mostra os usuários cadastrados com deficiência, acompanhados pela equipe de saúde, pela saúde suplementar, pelo CRI, pela equipe de saúde e outros serviços e sem acompanhamento, no mês de novembro enviados pelas unidades de saúde, e também a comparação com o sistema IDS. Deve-se seguir a seguinte fórmula:  $USUÁRIOS\ CADASTRADOS\ TOTAL = USUÁRIOS\ ACOMPANHADOS\ EXCLUSIVAMENTE\ PELA\ EQUIPE\ DE\ SAÚDE + ACOMPANHADOS\ EXCLUSIVAMENTE\ NA\ SAÚDE\ SUPLEMENTAR + ACOMPANHADOS\ EXCLUSIVAMENTE\ NO\ CRI + ACOMPANHADOS\ PELA\ EQUIPE\ DE\ SAÚDE\ E\ OUTROS\ SERVIÇOS + USUÁRIOS\ SEM\ ACOMPANHAMENTO$ . Onde está grifado a soma não bate.

**Tabela 49: Comparativo do número de pessoas com deficiências cadastradas, cadastradas e acompanhadas pela UBS, acompanhadas na saúde suplementar, no CRI, pela equipe de saúde e outros serviços e sem acompanhamento, no mês de novembro de 2024.**

UNIDADES DE SAÚDE	USUÁRIOS COM DEFICIÊNCIA							
	USUÁRIOS CADASTRADOS TOTAL IDS	USUÁRIOS CADASTRADOS TOTAL	USUÁRIOS CADASTRADOS E ACOMPANHADOS EXCLUSIVAMENTE PELA UBS	ACOMPANHADOS EXCLUSIVAMENTE NA SAÚDE SUPLEMENTAR	ACOMPANHADOS EXCLUSIVAMENTE NO CRI	ACOMPANHADOS PELA EQUIPE DE SAÚDE E OUTROS SERVIÇOS	USUÁRIOS CADASTRADOS SEM ACOMPANHAMENTO	Nº DE ATENDIMENTOS DE USUÁRIOS COM DEFICIÊNCIA NO MÊS
	Nº	Nº	Nº	Nº	Nº	Nº	Nº	Nº
<b>TOTAL</b>	<b>1999</b>	<b>1708</b>	<b>1165</b>	<b>130</b>	<b>80</b>	<b>281</b>	<b>148</b>	<b>173</b>
USF Dr. Milton Maguollo (Bom Pastor)	99	271	249	13	7	2	0	40
USF Dr. Jose Ramiro Madeira (Euclides)	55	50	38	7	1	4	0	8
USF Dr. Sergio Banhos (Pachá)	92	92	84	0	8	0	0	4
USF Dr. Alcione Nasorri (Solo equipe I)	45	38	32	3	0	3	0	0
USF Dr. Alcione Nasorri (Solo equipe II)	53	42	40	0	0	2	0	3
USF Dr. Alcione Nasorri (Solo equipe III)	78	81	78	0	0	3	0	2
USF Dr. Napoleão Pellicano (Alpino I)	58	36	25	0	11	0	0	3
USF Dr. Napoleão Pellicano (Alpino II)	43	13	10	0	0	3	0	0
USF Dr. Olavo Barros (Monte Líbano)	62	29	23	3	2	1	0	0
USF Dra. Gesabel Clemente Marques de la Haba (Pedro Nechar)	60	39	36	0	0	5	0	2

USF Dr. Armino Mastrocola (Santa Rosa)	86	60	22	4	32	2	0	5
UBS Dr. José Barrionuevo (Soto I)	21	6	6	0	0	0	0	0
UBS Dr. José Barrionuevo (Soto II)	24	7	7	0	0	0	0	0
UBS Dr. José Barrionuevo (Soto III)	33	7	7	0	0	0	0	0
UBS Enf. Diomar José dos Santos (Glória I)	36	21	14	7	0	0	0	5
UBS Enf. Diomar José dos Santos (Glória II)	21	5	2	0	0	3	0	0
USF Dr. Geraldo Mendonça Uchoa (Lunardelli)	54	89	68	9	11	79	0	0
USF Dr. Michel Curi (Nosso Teto equipe I)	30	24	11	13	5	11	0	2
USF Dr. Michel Curi (Nosso Teto equipe II)	27	22	20	2	0	0	0	0
UBS Dr. Francisco Lopes Ladeira (Salles)	143	125	5	0	0	0	120	0
UBS Dr. Vicente Buchianeri (Vertoni I)	94	91	91	0	0	0	0	3
UBS Dr. Vicente Buchianeri (Vertoni II)	75	89	0	0	0	89	0	2
UBS Dr. Luiz Carlos Figueiredo Malheiros (Central I)	48	12	0	0	0	12	0	0
UBS Dr. Luiz Carlos Figueiredo Malheiros (Central II)	49	35	21	14	0	0	0	1
USF Dr. Sergio da Costa Peres (Del Rey)	70	61	14	15	1	21	10	0
USF Dr. José Rocha (Gavioli equipe I)	82	31	12	8	0	11	0	0
USF Dr. José Rocha (Gavioli equipe II)	40	11	1	3	0	1	6	3
USF Dr. João Miguel Calil (Santo Antônio)	70	59	38	11	1	9	0	4
USF Dr. Carlos Eduardo Bauab (Theodoro)	73	47	21	12	0	7	7	2
USF Dra. Isabel Etruri (Flamingo equipe I)	34	55	52	2	1	0	0	52
USF Dra. Isabel Etruri (Flamingo equipe II)	59	12	12	0	0	0	0	11
USF Dr. José Pio Nogueira de Sá (Gabriel Hernandez)	58	27	20	2	0	5	0	8
USF Dr. Athos Procópio de Oliveira (Imperial)	73	74	62	2	0	5	5	2
USF Dr. Carlos Roberto Surian (Nova Catanduva equipe I)	26	21	21	0	0	0	0	0
USF Dr. Carlos Roberto Surian (Nova Catanduva equipe II)	25	23	20	0	0	3	0	11
USF Dr. Carlos Roberto Surian (Nova Catanduva equipe III)	3	3	3	0	0	0	0	0

Fonte: Sistema IDS, 2024. Acesso: 05/12/2024. Dados enviados pelas equipes das Unidades Básicas de Saúde, 2024. Acesso em: 16/12/2024.

<b>Legenda:</b>	
	Valor da soma não bate
	Sem dado informado

#### 4.5 ACAMADOS E RESTRITOS


A tabela 50 mostra o número de acamados e restritos por unidades de saúde no mês de novembro enviados pelas unidades de saúde, e também a comparação com o sistema IDS.

**Tabela 50: Comparativo do número de pessoas acamadas e restritas, no mês de novembro de 2024.**

UNIDADES DE SAÚDE	ACAMADOS MV	DOMICILIADO MV	TOTAL IDS	ACAMADOS	DOMICILIADO	TOTAL	Nº DE ATENDIMENTOS A USUÁRIOS ACAMADOS/DOMICILIADOS NO MÊS	Nº DE ATENDIMENTOS A USUÁRIOS ACAMADOS/DOMICILIADOS EM ACOMPANHAMENTO PELO EMAD NO MÊS
	Nº	Nº	Nº	Nº	Nº	Nº	Nº	Nº
<b>TOTAL</b>	<b>274</b>	<b>900</b>	<b>1148</b>	<b>256</b>	<b>785</b>	<b>1039</b>	<b>456</b>	<b>27</b>
USF Dr. Milton Maguollo (Bom Pastor)	2	39	41	2	39	41	10	0
USF Dr. Jose Ramiro Madeira (Euclides)	4	17	21	4	14	18	13	0
USF Dr. Sergio Banhos (Pachá)	0	15	15	0	14	14	45	1
USF Dr. Alcione Nasorri (Solo equipe I)	7	25	32	5	15	20	10	3
USF Dr. Alcione Nasorri (Solo equipe II)	5	41	46	4	42	46	12	1
USF Dr. Alcione Nasorri (Solo equipe III)	6	25	31	6	25	31	10	2
USF Dr. Napoleão Pellicano (Alpino I)	5	26	31	2	12	14	5	2
USF Dr. Napoleão Pellicano (Alpino II)	8	11	19	8	11	19	12	1
USF Dr. Olavo Barros (Monte Líbano)	12	26	38	5	22	27	7	1
USF Dra. Gesabel Clemente Marques de la Haba (Pedro Nechar)	7	15	22	4	14	18	<b>15</b>	<b>2</b>
USF Dr. Armindo Mastrocola (Santa Rosa)	16	28	44	10	24	34	14	1
UBS Dr. José Barrionuevo (Soto I)	7	15	22	5	13	18	19	0
UBS Dr. José Barrionuevo (Soto II)	7	16	23	1	15	16	8	0
UBS Dr. José Barrionuevo (Soto III)	8	21	29	3	12	15	25	0
UBS Enf. Diomar José dos Santos (Glória I)	6	12	18	5	10	15	7	0
UBS Enf. Diomar José dos Santos (Glória II)	2	12	14	1	34	35	16	2
USF Dr. Geraldo Mendonça Uchoa (Lunardelli)	11	49	60	10	65	75	10	1
USF Dr. Michel Curi (Nosso Teto equipe I)	7	36	43	2	22	24	6	0
USF Dr. Michel Curi (Nosso Teto equipe II)	4	12	16	3	20	23	16	1

UBS Dr. Francisco Lopes Ladeira (Salles)	26	54	80	4	32	36	4	0
UBS Dr. Vicente Buchianeri (Vertoni I)	15	46	61	12	46	58	8	5
UBS Dr. Vicente Buchianeri (Vertoni II)	9	15	24	7	14	21	6	0
UBS Dr. Luiz Carlos Figueiredo Malheiros (Central I)	11	15	0	8	7	15	0	0
UBS Dr. Luiz Carlos Figueiredo Malheiros (Central II)	12	13	25	12	13	25	6	0
USF Dr. Sergio da Costa Peres (Del Rey)	6	8	14	5	10	15	9	0
USF Dr. José Rocha (Gavioli equipe I)	3	37	40	6	28	34	16	0
USF Dr. José Rocha (Gavioli equipe II)	5	14	19	19	12	31	12	0
USF Dr. João Miguel Calil (Santo Antônio)	14	60	74	13	37	50	21	0
USF Dr. Carlos Eduardo Bauab (Theodoro)	13	40	53	8	8	16	39	1
USF Dra. Isabel Ettruri (Flamingo equipe I)	12	33	45	12	53	63	28	1
USF Dra. Isabel Ettruri (Flamingo equipe II)	15	66	81	12	10	22	0	0
USF Dr. José Pio Nogueira de Sá (Gabriel Hernandes)	2	16	18	49	49	98	15	2
USF Dr. Athos Procópio de Oliveira (Imperial)	2	14	16	2	15	17	10	0
USF Dr. Carlos Roberto Surian (Nova Catanduva equipe I)	1	14	15	2	14	16	10	0
USF Dr. Carlos Roberto Surian (Nova Catanduva equipe II)	3	10	13	3	11	14	7	0
USF Dr. Carlos Roberto Surian (Nova Catanduva equipe III)	1	4	5	2	3	5	5	0

Fonte: Sistema IDS, 2024. Acesso: 05/12/2024. Dados enviados pelas equipes das Unidades Básicas de Saúde, 2024. Acesso em: 16/12/2024.

<b>Legenda:</b>
 Sem dado informado

#### 4.6 PRINCIPAIS CIDS DAS UNIDADES BÁSICAS DE SAÚDE

A tabela 51 mostra os principais CIDs registrados pelos médicos da estratégia da saúde da família e os médicos clínicos, pediatras e ginecologistas das UBS, no mês de novembro de 2024.

**Tabela 51: Principais CIDs registrados pelos médicos da estratégia de saúde da família e médicos clínicos, pediatras e ginecologistas das UBS, no mês de novembro de 2024.**

PRINCIPAIS CIDS REGISTRADOS - NOVEMBRO 2024			
Código	Descrição do CID	Quant.	%
I10	HIPERTENSAO ESSENCIAL (PRIMARIA)	3.206	13,85
Z760	EMISSAO DE PRESCRIÇÃO DE REPETIÇÃO	1.116	4,82
E11	DIABETES MELLITUS NÃO INSULINO DEPENDENTE	923	3,99
Z00	EXAME MEDICO GERAL	666	2,88
F41	TRANSTORNOS ANSIOSOS	654	2,83
J00	NASOFARINGITE AGUDA (RESFRIADO COMUM)	386	1,67
M796	DOR EM MEMBRO	386	1,67
Z76	OUTRAS CIRCUNSTANCIAS	367	1,59
M545	DOR LOMBAR BAIXA	357	1,54
F411	ANSIEDADE GENERALIZADA	353	1,53

Fonte: Sistema IDS, 2024. Acesso: 18/12/2024.

#### 4.7 PRINCIPAIS CIDS DA UNIDADE DE PRONTO ATENDIMENTO – UPA

A tabela 52 mostra os principais CIDs registrados na Unidade de Pronto Atendimento Dr. Atilio C Cypriano - UPA, no mês de novembro de 2024.

**Tabela 52: CIDs registrados por médicos da UPA, no mês de novembro de 2024.**

UPA - UNIDADE DE PRONTO ATENDIMENTO DR ATILIO C CYPRIANO- NOVEMBRO 2024			
Código	Descrição do CID	Quant.	%
J00	NASOFARINGITE AGUDA (RESFRIADO COMUM)	851	4,34
R05	TOSSE	835	4,26
R10	DOR ABDOMINAL E PELVICA	719	3,67
R11	NAUSEA E VOMITOS	592	3,02
M791	MIALGIA	560	2,86
A09	DIARREIA E GASTROENTERITE DE ORIGEM INFECCIOSA PRESUMIVEL	537	2,74
M545	DOR LOMBAR BAIXA	468	2,39
A90	DENGUE (DENGUE CLASSICO)	432	2,20
J11	INFLUENZA (GRIPE) DEVIDA A VIRUS NÃO IDENTIFICADO	427	2,18
M796	DOR EM MEMBRO	343	1,75

Fonte: Sistema IDS, 2024. Acesso: 18/12/2024.



## 5. MORTALIDADE

A seguir será mostrado o número de óbitos por mês de residentes do município de Catanduva, CIDs dos óbitos por sexo e óbitos por local. A tabela 53 mostra o número de óbitos por mês e por unidade de saúde.

**Tabela 53: Número de óbitos, por unidade de saúde, por mês, no ano de 2024.**

UNIDADES DE SAÚDE	ÓBITOS POR MÊS												
	JANEIRO	FEVEREIRO	MARÇO	ABRIL	MAIO	JUNHO	JULHO	AGOSTO	SETEMBRO	OUTUBRO	NOVEMBRO	DEZEMBRO	TOTAL
	Nº	Nº	Nº	Nº	Nº	Nº	Nº	Nº	Nº	Nº	Nº	Nº	Nº
<b>TOTAL</b>	<b>98</b>	<b>90</b>	<b>92</b>	<b>103</b>	<b>117</b>	<b>94</b>	<b>83</b>	<b>83</b>	<b>95</b>	<b>85</b>	<b>82</b>	<b>0</b>	<b>1022</b>
USF Dr. Milton Maguollo (Bom Pastor)	0	1	0	2	5	3	1	1	3	6	1		23
USF Dr. Jose Ramiro Madeira (Euclides)	3	3	3	2	5	0	4	2	3	4	3		32
USF Dr. Sergio Banhos (Pachá)	0	1	0	1	2	3	0	0	2	1	1		11
USF Dr. Alcione Nasorri (Solo equipe I)	2	2	2	0	1	2	0	0	4	1	3		17
USF Dr. Alcione Nasorri (Solo equipe II)	3	1	0	6	2	3	2	1	4	1	1		24
USF Dr. Alcione Nasorri (Solo equipe III)	4	0	1	2	5	2	0	2	3	4	1		24
USF Dr. Napoleão Pellicano (Alpino I)	4	0	2	0	2	1	0	3	3	2	0		17
USF Dr. Napoleão Pellicano (Alpino II)	1	3	2	0	0	1	1	1	1	0	0		10
USF Dr. Olavo Barros (Monte Líbano)	2	1	0	4	3	3	1	2	1	0	0		17
USF Dra. Gesabel Clemente Marques de la Haba (Pedro Nechar)	2	1	4	1	0	1	3	0	2	1	4		19
USF Dr. Armindo Mastrocola (Santa Rosa)	2	4	4	5	3	7	6	4	3	1	3		42
UBS Dr. José Barrionuevo (Soto I)	4	1	0	7	4	2	2	2	6	1	1		30
UBS Dr. José Barrionuevo (Soto II)	2	3	1	6	3	0	3	2	0	3	2		25
UBS Dr. José Barrionuevo (Soto III)	7	3	3	3	7	6	6	4	7	4	6		56
UBS Enf. Diomar José dos Santos (Glória I)	2	2	3	1	1	2	1	3	2	3	1		21
UBS Enf. Diomar José dos Santos (Glória II)	2	3	4	4	3	1	4	2	1	2	1		27
USF Dr. Geraldo Mendonça Uchoa (Lunardelli)	4	5	5	8	3	2	3	4	2	1	2		39
USF Dr. Michel Curi (Nosso Teto equipe I)	2	0	2	3	3	2	0	1	2	5	2		22
USF Dr. Michel Curi (Nosso Teto equipe II)	3	1	2	2	2	1	0	1	0	1	2		15
UBS Dr. Francisco Lopes Ladeira (Salles)	8	4	5	9	5	3	6	5	7	6	7		65
UBS Dr. Vicente Buchianeri (Vertoni I)	4	1	1	2	8	10	4	3	3	4	1		41
UBS Dr. Vicente Buchianeri (Vertoni II)	2	1	5	3	4	4	2	4	5	2	0		32
UBS Dr. Luiz Carlos Figueiredo Malheiros (Central I)	8	9	7	10	16	13	9	9	9	4	7		101
UBS Dr. Luiz Carlos Figueiredo Malheiros (Central II)	2	9	4	1	5	3	6	9	3	4	4		50

USF Dr. Sergio da Costa Peres (Del Rey)	1	3	3	4	3	5	2	1	2	2	2	28
USF Dr. José Rocha (Gavioli equipe I)	2	0	2	0	4	1	3	3	1	3	3	22
USF Dr. José Rocha (Gavioli equipe II)	0	4	2	1	3	2	1	2	1	2	4	22
USF Dr. João Miguel Calil (Santo Antônio)	6	6	4	3	2	4	5	4	5	3	4	46
USF Dr. Carlos Eduardo Bauab (Theodoro)	5	5	4	4	1	1	0	2	5	2	4	33
USF Dra. Isabel Ettruri (Flamingo equipe I)	3	3	4	1	4	2	4	1	1	2	2	27
USF Dra. Isabel Ettruri (Flamingo equipe II)	3	0	4	3	1	3	1	1	0	4	5	25
USF Dr. José Pio Nogueira de Sá (Gabriel Hernandez)	2	2	3	2	2	0	1	1	1	0	1	15
USF Dr. Athos Procópio de Oliveira (Imperial)	0	4	1	0	2	1	0	2	0	2	0	12
USF Dr. Carlos Roberto Surian (Nova Catanduva equipe I)	2	4	0	3	1	0	0	0	2	0	1	13
USF Dr. Carlos Roberto Surian (Nova Catanduva equipe II)	0	0	1	0	1	0	2	0	1	1	2	8
USF Dr. Carlos Roberto Surian (Nova Catanduva equipe III)	1	0	3	0	1	0	0	1	0	0	0	6
Consultório na Rua	0	0	1	0	0	0	0	0	0	2	0	3
Rural sem identificação	0	0	0	0	0	0	0	0	0	1	1	2

Fonte: SMS/DEVISA/SIM, 2024. Acesso em: 18/12/2024.

Na tabela 54, podemos ver as principais causas de óbito entre o total de óbitos entre os homens, e o total de óbitos entre as mulheres, no mês de novembro.

Tabela 54: Principais causas de óbito, por CID e por sexo, no mês de novembro de 2024.

CLASSIFICAÇÃO	CID	MASCULINO		
		DESCRIÇÃO	Nº	%
1º	I219	Infarto agudo do miocárdio não especificado	4	4,88
2º	J159	Pneumonia bacteriana não especificada	3	3,66
3º	I678	Outras doenças cerebrovasculares especificadas	2	2,44
3º	I694	Seqüelas de acidente vascular cerebral não especificado como hemorrágico ou isquêmico	2	2,44
3º	J440	Doença pulmonar obstrutiva crônica com infecção respiratória aguda do trato respiratório inferior	2	2,44
3º	R54	Senilidade	2	2,44
3º	Y340	Fatos ou eventos não especificados e intenção não determinada - residência	2	2,44
CLASSIFICAÇÃO	CID	FEMININO		
		DESCRIÇÃO	Nº	%
1º	G309	Doença de Alzheimer não especificada	5	6,10
2º	I219	Infarto agudo do miocárdio não especificado	4	4,88
3º	J189	Pneumonia não especificada	3	3,66
4º	C509	Neoplasia maligna da mama, não especificada	2	2,44
4º	R98	Morte sem assistência	2	2,44

Fonte: SMS/DEVISA/SIM, 2024. Acesso em: 18/12/2024.

Na tabela 55 podemos ver todos os CID de mortalidade do mês de outubro por sexo. Os óbitos masculinos representam 54,88% do total com 45 óbitos, o sexo feminino teve 37 óbitos representando 45,12% do total de mortes.

**Tabela 55: Número de óbitos, por CID e por sexo, no mês de novembro de 2024.**

CID	DESCRIÇÃO	MASCULINO		FEMININO		Nº TOTAL	
		Nº	%	Nº	%	Nº	%
B573	Doença de Chagas (crônica) com comprometimento do aparelho digestivo	0	0,00	1	1,22	1	1,22
C169	Neoplasia maligna do estômago, não especificado	0	0,00	1	1,22	1	1,22
C269	Neoplasia maligna de localizações mal definidas dentro do aparelho digestivo	1	1,22	0	0,00	1	1,22
C329	Neoplasia maligna da laringe, não especificada	1	1,22	0	0,00	1	1,22
C349	Neoplasia maligna dos brônquios ou pulmões, não especificado	1	1,22	0	0,00	1	1,22
C438	Melanoma maligno invasivo da pele	1	1,22	0	0,00	1	1,22
C509	Neoplasia maligna da mama, não especificada	0	0,00	2	2,44	2	2,44
C61	Neoplasia maligna da próstata	1	1,22	0	0,00	1	1,22
C710	Neoplasia maligna do cérebro, exceto lobos e ventrículos	1	1,22	0	0,00	1	1,22
C851	Linfoma de células B, não especificado	1	1,22	0	0,00	1	1,22
C900	Mieloma múltiplo	1	1,22	0	0,00	1	1,22
E141	Diabetes mellitus não especificado - com cetoacidose	1	1,22	0	0,00	1	1,22
G20	Doença de Parkinson	0	0,00	1	1,22	1	1,22
G309	Doença de Alzheimer não especificada	0	0,00	5	6,10	5	6,10
G409	Epilepsia, não especificada	1	1,22	0	0,00	1	1,22
G712	Miopatias congênitas	0	0,00	1	1,22	1	1,22
G809	Paralisia cerebral não especificada	0	0,00	1	1,22	1	1,22
I219	Infarto agudo do miocárdio não especificado	4	4,88	4	4,88	8	9,76
I350	Estenose (da valva) aórtica	0	0,00	1	1,22	1	1,22
I500	Insuficiência cardíaca congestiva	0	0,00	1	1,22	1	1,22
I509	Insuficiência cardíaca não especificada	0	0,00	1	1,22	1	1,22
I64	Acidente vascular cerebral, não especificado como hemorrágico ou isquêmico	1	1,22	1	1,22	2	2,44
I678	Outras doenças cerebrovasculares especificadas	2	2,44	0	0,00	2	2,44
I694	Seqüelas de acidente vascular cerebral não especificado como hemorrágico ou isquêmico	2	2,44	0	0,00	2	2,44
I723	Aneurisma de artéria ilíaca	1	1,22	0	0,00	1	1,22
J159	Pneumonia bacteriana não especificada	3	3,66	1	1,22	4	4,88
J189	Pneumonia não especificada	1	1,22	3	3,66	4	4,88
J440	Doença pulmonar obstrutiva crônica com infecção respiratória aguda do trato respiratório inferior	2	2,44	0	0,00	2	2,44

J449	Doença pulmonar obstrutiva crônica não especificada	1	1,22	1	1,22	2	2,44
J690	Pneumonite devida a alimento ou vômito	1	1,22	1	1,22	2	2,44
K255	Úlcera gástrica - crônica ou não especificada com perfuração	0	0,00	1	1,22	1	1,22
K318	Outras doenças especificadas do estômago e do duodeno	1	1,22	0	0,00	1	1,22
K558	Outros transtornos vasculares do intestino	1	1,22	0	0,00	1	1,22
K566	Outras formas de obstrução intestinal, e as não especificadas	1	1,22	0	0,00	1	1,22
K703	Cirrose hepática alcoólica	1	1,22	0	0,00	1	1,22
K746	Outras formas de cirrose hepática e as não especificadas	0	0,00	1	1,22	1	1,22
K766	Hipertensão portal	1	1,22	0	0,00	1	1,22
K800	Calculose da vesícula biliar com colicistite aguda	0	0,00	1	1,22	1	1,22
K810	Colecistite aguda	0	0,00	1	1,22	1	1,22
K858	Outras pancreatites agudas	1	1,22	0	0,00	1	1,22
K920	Hematêmese	0	0,00	1	1,22	1	1,22
L089	Infecção localizada da pele e do tecido subcutâneo, não especificada	1	1,22	0	0,00	1	1,22
M809	Osteoporose não especificada com fratura patológica	1	1,22	0	0,00	1	1,22
N009	Síndrome nefrítica aguda - não especificada	0	0,00	1	1,22	1	1,22
N200	Calculose do rim	1	1,22	0	0,00	1	1,22
N201	Calculose do ureter	0	0,00	1	1,22	1	1,22
P77	Enterocolite necrotizante do feto e do recém-nascido	0	0,00	1	1,22	1	1,22
R54	Senilidade	2	2,44	0	0,00	2	2,44
R98	Morte sem assistência	0	0,00	2	2,44	2	2,44
R99	Outras causas mal definidas e as não especificadas de mortalidade	1	1,22	0	0,00	1	1,22
V486	Ocupante de um automóvel [carro] traumatizado em um acidente de transporte sem colisão - passageiro traumatizado em um acidente de trânsito	0	0,00	1	1,22	1	1,22
W180	Outras quedas no mesmo nível - residência	1	1,22	0	0,00	1	1,22
X700	Lesão autoprovocada intencionalmente por enforcamento, estrangulamento e sufocação - residência	1	1,22	0	0,00	1	1,22
Y340	Fatos ou eventos não especificados e intenção não determinada - residência	2	2,44	0	0,00	2	2,44
Y342	Fatos ou eventos não especificados e intenção não determinada - escolas, outras instituições e áreas de administração pública	1	1,22	0	0,00	1	1,22
		<b>45</b>	<b>54,88</b>	<b>37</b>	<b>45,12</b>	<b>82</b>	<b>100,00</b>

Fonte: SMS/DEVISA/SIM, 2024. Acesso em: 18/12/2024.

A tabela 56 mostra os óbitos dos residentes de Catanduva por local, no ano de 2024.

Tabela 56: Número de óbitos por local, no ano de 2024.

ÓBITOS POR LOCAL - 2024													
LOCAL	JANEIRO	FEVEREIRO	MARÇO	ABRIL	MAIO	JUNHO	JULHO	AGOSTO	SETEMBRO	OUTUBRO	NOVEMBRO	DEZEMBRO	TOTAL
HOSPITAL ESCOLA EMÍLIO CARLOS	34	38	37	29	39	27	41	26	23	31	24		349
HOSPITAL PADRE ALBINO	20	20	16	30	28	24	12	18	19	23	22		232
DOMICÍLIO	19	14	18	18	21	16	12	18	24	17	18		195
HOSPITAL SÃO DOMINGOS	10	8	13	18	15	14	15	12	13	7	8		133
UPA UNIDADE DE PRONTO ATENDIMENTO DR ATILIO C CYPRIANO	4	3	2	2	3	6	0	5	6	3	5		39
OUTROS	3	2	1	2	2	2	1	2	0	2	2		19
VIA PÚBLICA	3	3	2	1	4	0	1	0	3	1	0		18
HOSPITAL DE BASE DE SÃO JOSÉ DO RIO PRETO	2	0	0	1	0	3	1	0	2	1	2		12
SANTA CASA DE NOVO HORIZONTE	0	2	0	1	1	2	0	0	2	0	0		8
FUNDAÇÃO PIO XII BARRETOS	0	0	0	1	2	0	0	1	0	0	0		4
SEM INFORMAÇÃO	0	0	3	0	0	0	0	0	0	0	0		3
ASSOCIACAO HOSPITAL PERSONAL CUIDADOS ESPECIAIS	1	0	0	0	0	0	0	0	0	0	0		1
USF DR ALCIONE NASORRI SOLO SAGRADO	1	0	0	0	0	0	0	0	0	0	0		1
USF DR ARMINDO MASTROCOLA SANTA ROSA	1	0	0	0	0	0	0	0	0	0	0		1
USF DR JOSÉ PIO NOGUEIRA DE SÁ GABRIEL HERNANDES	0	0	0	0	1	0	0	0	0	0	0		1
SANTA CASA DE MISERICÓRDIA DE SÃO JOSÉ DO RIO PRETO	0	0	0	0	1	0	0	0	0	0	1		2
SANTA CASA DE LINS	0	0	0	0	0	0	0	1	0	0	0		1
CONJUNTO HOSPITALAR SOROCABA	0	0	0	0	0	0	0	0	1	0	0		1
HOSPITAL SAO JOSE DE ITAJOBI	0	0	0	0	0	0	0	0	1	0	0		1
<b>TOTAL</b>	<b>98</b>	<b>90</b>	<b>92</b>	<b>103</b>	<b>117</b>	<b>94</b>	<b>83</b>	<b>83</b>	<b>94</b>	<b>85</b>	<b>82</b>	<b>0</b>	<b>1021</b>

Fonte: SMS/DEVISA/SIM, 2024. Acesso em: 18/12/2024.

## 6. ALTA QUALIFICADA

Através da alta qualificada, o usuário que recebeu a alta do hospital continua recebendo cuidados através da articulação com a atenção básica e familiares do usuário. As tabelas 57 a 60 mostram o quantitativo da alta qualificada dos hospitais por origem, sexo e faixa etária dos usuários e classificação da alta.

**Tabela 57: Número de altas qualificadas por origem, por mês, no ano de 2024.**

HOSPITAL DE ORIGEM/MESES	JANEIRO	FEVEREIRO	MARÇO	ABRIL	MAIO	JUNHO	JULHO	AGOSTO	SETEMBRO	OUTUBRO	NOVEMBRO	DEZEMBRO	TOTAL
HOSPITAL PADRE ALBINO	64	56	32	47	42	40	49	52	62	50	43		537
HOSPITAL EMILIO CARLOS	18	11	12	48	46	45	52	38	36	64	45		415
HOSPITAL DE BASE	0	0	1	2	1	0	2	0	0	3	3		12
<b>TOTAL</b>	<b>82</b>	<b>67</b>	<b>45</b>	<b>97</b>	<b>89</b>	<b>85</b>	<b>103</b>	<b>90</b>	<b>98</b>	<b>117</b>	<b>91</b>		<b>964</b>

Fonte: Dados recebidos da alta qualificada, 2024. Acesso em: 06/12/2024.

**Tabela 58: Número de altas qualificadas por sexo, por mês, no ano de 2024.**

SEXO	JANEIRO	FEVEREIRO	MARÇO	ABRIL	MAIO	JUNHO	JULHO	AGOSTO	SETEMBRO	OUTUBRO	NOVEMBRO	DEZEMBRO	TOTAL
MASCULINO	41	30	17	48	38	35	56	47	48	54	45		459
FEMININO	41	37	28	49	51	50	47	43	50	63	46		505
<b>TOTAL</b>	<b>82</b>	<b>67</b>	<b>45</b>	<b>97</b>	<b>89</b>	<b>85</b>	<b>103</b>	<b>90</b>	<b>98</b>	<b>117</b>	<b>91</b>		<b>964</b>

Fonte: Dados recebidos da alta qualificada, 2024. Acesso em: 06/12/2024.

**Tabela 59: Número de altas qualificadas por faixa etária, por mês, no ano de 2024.**

FAIXA ETÁRIA	JANEIRO	FEVEREIRO	MARÇO	ABRIL	MAIO	JUNHO	JULHO	AGOSTO	SETEMBRO	OUTUBRO	NOVEMBRO	DEZEMBRO	TOTAL
MENOR 2 ANOS	1	4	2	5	4	3	2	0	4	2	1		28
DE 2 ATÉ 9 ANOS	1	0	1	1	0	1	0	0	1	2	1		8
DE 10 ATÉ 19 ANOS	1	4	0	2	2	2	2	4	4	5	1		27
DE 20 ATÉ 59 ANOS	33	29	20	49	25	33	42	41	36	44	32		384
MAIORES DE 60 ANOS	46	30	22	40	58	46	57	45	53	64	56		517
IGNORADA	0	0	0	0	0	0	0	0	0	0	0		0
<b>TOTAL</b>	<b>82</b>	<b>67</b>	<b>45</b>	<b>97</b>	<b>89</b>	<b>85</b>	<b>103</b>	<b>90</b>	<b>98</b>	<b>117</b>	<b>91</b>		<b>964</b>

Fonte: Dados recebidos da alta qualificada, 2024. Acesso em: 06/12/2024.

**Tabela 60: Número de altas qualificadas por classificação do tipo de alta, por mês, no ano de 2024.**

CLASSIFICAÇÃO DAS ALTAS	JANEIRO	FEVEREIRO	MARÇO	ABRIL	MAIO	JUNHO	JULHO	AGOSTO	SETEMBRO	OUTUBRO	NOVEMBRO	DEZEMBRO	TOTAL	%
OUTROS	35	25	26	47	44	48	56	45	46	49	37		458	47,51
FRATURAS/AMPUTAÇÕES	5	6	0	2	1	1	4	2	0	2	2		25	2,59
NEOPLASIAS / CANCERES/TUMORES	9	5	6	5	4	6	5	0	6	8	6		60	6,22
INFECÇÕES (ITU, COVID E OUTRAS)	13	6	3	5	6	3	10	8	14	16	15		99	10,27
IST/DST (SIFILIS, AIDS, HEPATITES...)	0	4	0	0	0	1	1	0	1	0	0		7	0,73
PÓS CIRURGIA/ POS OPERATORIO	4	9	2	12	6	4	6	9	8	9	6		75	7,78
CURATIVOS, ULCERAS	2	0	0	1	4	3	0	3	2	1	3		19	1,97

DOENÇAS CRONICAS (HAS, DM)	0	1	0	3	2	1	2	1	1	3	5		19	1,97
APENDICITE/ APENDICECTOMIA	0	3	2	3	0	0	0	3	2	1	0		14	1,45
PSIQUIATRIA	0	0	0	0	0	0	0	0	0	0	0		0	0,00
AVC E SEQUELAS DE AVC/ AVE	0	1	0	0	2	0	1	0	2	3	3		12	1,24
GRANDE QUEIMADO	2	2	1	4	2	0	1	1	2	1	1		17	1,76
PROFILAXIA DE TROMBOSE VENOSA PROFUNDA	3	1	1	1	0	1	0	0	0	0	0		7	0,73
PNEUMONIA	3	0	3	11	14	11	11	11	5	15	11		95	9,85
RECEM NASCIDO	0	1	1	0	0	1	0	0	0	0	0		3	0,31
ABDOME OBSTRUTIVO AGUDO	3	0	0	0	2	1	2	2	2	0	1		13	1,35
PIELONEFRITE	3	3	0	3	2	4	4	5	7	9	1		41	4,25
<b>TOTAL</b>	<b>82</b>	<b>67</b>	<b>45</b>	<b>97</b>	<b>89</b>	<b>85</b>	<b>103</b>	<b>90</b>	<b>98</b>	<b>117</b>	<b>91</b>	<b>0</b>	<b>964</b>	<b>100,00</b>

Fonte: Dados recebidos da alta qualificada, 2024. Acesso em: 06/12/2024.

## 7. EDUCAÇÃO PERMANENTE

A Educação Permanente vem para auxiliar os profissionais de saúde em suas necessidades e dificuldades, e os temas abordados tem como base as dúvidas que surgem no dia a dia dos profissionais. Essa capacitação tem como objetivo gerar profissionais com uma postura reflexiva e crítica, de forma que esses profissionais possam melhorar o desenvolvimento de suas funções, melhorando a qualidade do serviço e satisfação dos usuários.

A tabela 61 mostra o quantitativo das reuniões de Educação Permanente, por categoria profissional e por mês, no ano de 2024. As siglas AP e ANP significam: AP – atividade programada e ANP – atividade não programada.

Tabela 61: Reuniões de Educação Permanente, por categoria profissional, por mês, no ano de 2024.

NEP MENSAL 2024																											
CATEGORIA PROFISSIONAL	JANEIRO	FEVEREIRO		MARÇO		ABRIL		MAIO		JUNHO		JULHO		AGOSTO		SETEMBRO		OUTUBRO		NOVEMBRO		DEZEMBRO		TOTAL			
		AP	ANP	AP	ANP	AP	ANP	AP	ANP	AP	ANP	AP	ANP	AP	ANP	AP	ANP	AP	ANP	AP	ANP	AP	ANP	AP	ANP		
ASSISTENTES SOCIAIS	PLANEJAMENTO	0	0	0	0	0	0	1	0	0	0	1	1	0	0	1	0	0	0	0					3	1	
AUXILIARES DE ENFERMAGEM		0	0	0	0	2	4	2	0	2	1	0	0	1	1	2	0	0	0	2	2					11	8
AUXILIARES DE HIGIENE E LIMPEZA		0	0	1	0	0	0	1	0	1	0	0	0	1	0	0	0	1	1	0	0					5	1
AUXILIARES SAÚDE BUCAL		0	0	1	0	0	0	1	0	1	0	0	0	1	0	0	0	0	0	0	0					4	0
AUXILIARES ADMINISTRATIVOS		0	0	1	0	1	0	0	1	0	0	0	0	0	0	0	0	1	1	0	0					3	2
CAPS AD		0	0	0	0	0	0	1	0	0	0	0	0	1	0	0	0	1	1	1	1					4	2
CAPS II		0	0	0	0	1	0	0	0	1	0	0	0	0	0	0	0	1	1	0	0					3	1

CONSULTÓRIO NA RUA	0	0	0	0	0	0	0	0	0	0	0	0	0	0	0	0	0	0	0	0	0	0	0	0	0
EDUCADORES FÍSICOS	0	0	0	0	1	0	0	0	0	0	0	0	1	0	0	0	1	1	0	0			3	1	
EMAD	0	0	0	0	1	0	1	0	1	0	0	0	0	0	0	0	0	1	1			4	1		
ENFERMEIROS	1	0	0	4	1	6	1	0	1	2	0	5	1	1	0	1	1	2	0	3			6	24	
FARMACÊUTICOS	1	0	1	2	0	0	1	0	0	0	0	0	0	0	1	0	0	1	1	1			5	4	
FISIOTERAPEUTAS	0	0	1	0	0	0	1	0	0	0	1	0	0	0	1	0	1	1	0	0			5	1	
FONOAUDIÓLOGOS	0	0	1	0	0	0	0	0	0	0	0	0	0	0	0	0	0	0	0	0			1	0	
MÉDICOS	0	0	1	0	1	0	0	0	1	0	0	2	1	0	0	1	1	2	0	0			5	5	
MOTORISTAS	0	0	0	0	0	0	1	0	1	0	1	0	0	0	1	0	1	1	1	0			6	1	
NUTRICIONISTAS	0	0	1	0	0	0	0	0	1	0	0	1	0	0	1	0	0	0	1	1			4	2	
PRESTADORES DE SERVIÇOS ODONTOLÓGICOS	1	0	1	2	1	0	0	0	1	0	0	2	0	0	0	1	0	0	1	1			5	6	
PSICÓLOGOS	1	0	0	0	0	0	0	0	0	0	1	1	0	1	0	0	1	1	0	0			3	3	
TÉCNICOS DE FARMÁCIA	0	0	0	0	1	0	0	0	1	0	0	0	0	0	0	0	0	0	0	0			2	0	
MULTIPROFISSIONAL	0	0	0	0	0	0	0	0	0	0	0	0	0	1	0	0	0	1	0	0			0	2	
<b>TOTAL</b>	<b>4</b>	<b>0</b>	<b>9</b>	<b>8</b>	<b>10</b>	<b>10</b>	<b>11</b>	<b>1</b>	<b>12</b>	<b>3</b>	<b>4</b>	<b>12</b>	<b>7</b>	<b>4</b>	<b>7</b>	<b>3</b>	<b>10</b>	<b>14</b>	<b>8</b>	<b>10</b>	<b>0</b>	<b>0</b>	<b>82</b>	<b>65</b>	

Fonte: Dados da coordenação de educação permanente, 2024. Acesso em: 04/12/2024. \* AP – Atividade programada, ANP – Atividade não programada.

## 8. BOLSA FAMÍLIA

O Governo Federal relançou o Programa Bolsa Família (na gestão anterior era Auxílio Brasil), ele é um programa de transferência de renda cujo objetivo é garantir a justiça social diminuindo as disparidades de repasses per capita, e também tratar com atenção especial a primeira infância, as gestantes, crianças e adolescentes, além das regras de proteção e retorno garantido, com estímulo ao emprego e ao empreendedorismo. Para ter direito ao Bolsa Família, a principal regra é que a renda de cada pessoa da família seja de, no máximo, R\$ 218 por mês. Ou seja, se um integrante da família recebe um salário mínimo (R\$ 1.302), e nessa família há seis pessoas, a renda de cada um é de R\$ 217. Como está abaixo do limite de R\$ 218 por pessoa, essa família tem o direito de receber o benefício. O valor mínimo repassado para as famílias beneficiadas é de R\$ 600 mensais. Para se ter direito ao benefício devem ser cumpridas algumas condições, que são a realização do acompanhamento pré-natal, o acompanhamento do calendário nacional de vacinação, a realização do acompanhamento do estado nutricional das crianças menores de sete anos, e para as crianças de quatro a cinco anos a frequência escolar mínima deve ser de 60% e 75% e também para os beneficiários de seis a 18 anos incompletos que não tenham concluído a educação básica.

A tabela 62 mostra como está a cobertura do Bolsa Família no município de Catanduva pela saúde, na 2ª vigência de 2024.



Tabela 62: Indicadores do Bolsa Família, na 2ª vigência de 2024.

2ª VIGÊNCIA 2024							
EAS	Perc. cobertura de beneficiários acompanhados (%)	Perc. cobertura do acomp. de crianças (%)	Perc. crianças com vac. em dia (%)	Perc. crianças com dados nutricionais (%)	Perc. de cobertura de gestantes localizadas (%)	Perc. gestantes com pré em dia (%)	Perc. gestantes com dados nutric. (%)
<b>TOTAL</b>	<b>87,98%</b>	<b>75,10%</b>	<b>75,10%</b>	<b>75,10%</b>	<b>7,73%</b>	<b>100%</b>	<b>47,70%</b>
UBS DR FRANCISCO LOPES LADEIRA JD SALLES	100%	100%	100%	100%	0,08%	100%	100%
UBS DR JOSE BARRIONUEVO RODRIGUES VILA SOTO	63,11%	36,81%	100%	100%	1,30%	100%	0%
UBS DR LUIZ CARLOS FIGUEIREDO MALHEIROS CENTRAL	88,03%	92,86%	100%	100%	0%	0%	0%
UBS DR VICENTE BUCHIANERI JARDIM VERTONI	79,01%	52,50%	100%	100%	0,38%	100%	20%
UBS ENFERMEIRO DIOMAR JOSE DOS SANTOS GLORIA III	85,99%	81,48%	100%	100%	0,08%	100%	100%
USF DR ALCIONE NASORRI SOLO SAGRADO	85,87%	60%	100%	100%	0,69%	100%	11,11%
USF DR ARMINDO MASTROCOLA SANTA ROSA	73,81%	32,76%	100%	100%	0,46%	100%	33,33%
USF DR ATHOS PROCOPIO DE OLIVEIRA JD IMPERIAL	99,33%	98,55%	100%	100%	0,38%	100%	100%
USF DR CARLOS EDUARDO BAUAB THEODORO ROSA FILHO	86,99%	50%	100%	100%	0,08%	100%	100%
USF DR CARLOS ROBERTO SURIAN NOVA CATANDUVA	97,98%	97,02%	100%	100%	1,37%	100%	77,78%
USF DR GERALDO MENDONCA UCHOA VILA LUNARDELLI	74,73%	55,77%	100%	100%	0,46%	100%	66,67%
USF DR JOAO MIGUEL CALIL SANTO ANTÔNIO	95%	88%	100%	100%	0,08%	100%	100%
USF DR JOSE PIO NOGUEIRA DE SA GABRIEL HERNANDES	100%	100%	100%	100%	0,53%	100%	71,43%
USF DR JOSE RAMIRO MADEIRA CONJUNTO EUCLIDES	99,02%	100%	100%	100%	0,23%	100%	100%
USF DR JOSE ROCHA JD GAVIOLI	83,26%	55,56%	100%	100%	0,15%	100%	0%
USF DR MICHEL CURI NOSSO TETO	76,68%	58,23%	100%	100%	0,31%	100%	50%
USF DR MILTON MAGUOLLO BOM PASTOR	97,41%	97,70%	100%	100%	0,23%	100%	33,33%
USF DR NAPOLEAO PELLICANO JARDIM ALPINO	96,84%	100%	100%	100%	0,69%	100%	44,44%
USF DR OLAVO BARROS MONTE LIBANO	92,36%	80,68%	100%	100%	0,46%	100%	16,67%
USF DR SERGIO BANHOS RESIDENCIAL ANUAR PACHA	95,69%	87,04%	100%	100%	0,15%	100%	100%
USF DR SERGIO DA COSTA PERES JARDIM DEL REY	100%	100%	100%	100%	0,15%	100%	100%
USF DRA GESABEL CLEMENTE MARQUES DE LA HABA PEDRO NECHAR	100%	100%	100%	100%	0,08%	100%	100%
USF DRA ISABEL ETRRURI PARQUE FLAMINGO	72,68%	9,76%	100%	100%	0%	0%	0%

Fonte: Sistema E-gestor, 2024.Dados atualizados em: 18/12/2024.

## 9. OUVIDORIAS

A ouvidoria tem como finalidade oferecer um serviço de escuta qualificada à população, encaminhar as manifestações aos setores competentes, orientar e acompanhar as demandas registradas e dar retorno ao usuário no prazo de 24 horas, propiciando uma resolução adequada aos problemas referidos apresentando prazos para os serviços que forem cobrados.

A tabela 63 e 64 e o gráfico 02, mostram o quantitativo e a classificação das ouvidorias e os temas das reclamações.

Tabela 63: Quantitativo de ouvidorias, por mês, no ano de 2024.

UNIDADES DE SAÚDE	OUVIDORIA 2024												TOTAL
	JAN	FEV	MAR	ABR	MAI	JUN	JUL	AGO	SET	OUT	NOV	DEZ	
	Nº	Nº	Nº	Nº	Nº	Nº	Nº	Nº	Nº	Nº	Nº	Nº	Nº
<b>TOTAL</b>	<b>41</b>	<b>48</b>	<b>21</b>	<b>36</b>	<b>28</b>	<b>25</b>	<b>23</b>	<b>35</b>	<b>21</b>	<b>41</b>	<b>28</b>	<b>0</b>	<b>347</b>
USF Milton Maguollo (Bom Pastor)	0	0	0	1	1	3	0	0	1	1	0		7
USF Jose Ramiro Madeira (Euclides)	3	0	0	1	0	1	1	1	0	1	1		9
USF Sergio Banhos (Pachá)	0	0	0	0	0	2	1	0	0	1	0		4
USF Alcione Nassori (Solo)	5	0	1	0	1	0	0	1	2	2	0		12
USF Napoleão Pelicano (Alpino)	1	4	0	2	0	0	4	1	1	0	1		14
USF Olavo Barros (Monte Líbano)	0	0	1	0	3	3	0	4	0	2	2		15
USF Gesabel Clemente Marques de la Habla (Pedro Nechar)	0	3	1	1	0	0	1	0	3	1	0		10
USF Armindo Mastrocola (Santa Rosa)	0	8	1	0	1	0	0	1	0	0	1		12
UBS José Barrionuevo (Soto)	4	3	0	3	4	2	5	2	0	4	1		28
UBS Giomar José dos Santos (Glória)	6	5	2	2	1	1	0	2	2	2	5		28
USF Geraldo Mendonça Uchoa (Lunardelli)	5	2	5	4	1	2	3	2	3	7	0		34
USF Michel Curi (Nosso Teto)	1	2	0	2	2	2	1	1	0	2	0		13
UBS Francisco Lopes Ladeira (Salles)	1	0	0	1	0	0	0	0	0	1	3		6
UBS Vicente Bucchianeri (Vertoni)	1	5	2	1	0	2	0	0	0	2	3		16
UBS Luis Carlos Figueiredo Malheiros (Central)	2	3	1	1	0	1	0	2	0	2	2		14
USF Sergio da Costa Perez (Del Rey)	0	2	0	1	0	0	0	0	0	1	0		4
USF Jose Rocha (Gavioli)	3	2	2	3	3	1	2	5	1	3	1		26
USF Joao Miguel Calil (Santo Antonio)	3	1	2	0	2	1	0	1	0	0	0		10
USF Carlos Eduardo bauaba (Theodoro)	1	0	0	1	1	0	0	0	0	0	0		3
USF Isabel Etturi (Flamingo)	4	5	1	6	2	2	1	2	1	4	3		31

USF Jose Pio Nogueira de Sá (Gabriel Hernandez)	0	0	2	0	3	1	0	1	0	1	1		9
USF Athos Procópio de Oliveira (Imperial)	0	0	0	0	0	1	2	0	0	1	1		5
USF Carlos Roberto Surian (Nova Catanduva)	1	0	0	3	1	0	1	5	2	2	1		16
Central de Transportes	0	1	0	0	0	0	0	0	3	0	0		4
CAPS AD	0	0	0	0	1	0	1	1	0	0	0		3
CAPS II	0	2	0	0	0	0	0	0	0	0	0		2
EMULTI 1	0	0	0	0	0	0	0	0	0	0	0		0
EMULTI 2	0	0	0	0	0	0	0	0	0	0	0		0
EMULTI 3	0	0	0	0	0	0	0	0	0	0	0		0
EMULTI 4	0	0	0	0	0	0	0	0	0	0	0		0
EMULTI 5	0	0	0	0	0	0	0	0	0	0	0		0
CRI SOLO	0	0	0	0	0	0	0	1	0	0	0		1
EMAD	0	0	0	0	0	0	0	0	0	0	1		1
Academia de Saúde Gavioli	0	0	0	2	1	0	0	1	2	1	1		8
Academia de Saúde Alpino	0	0	0	0	0	0	0	0	0	0	0		0
Hospital Mahatma Gandhi	0	0	0	0	0	0	0	0	0	0	0		0
Farmácia Alto Custo	0	0	0	0	0	0	0	0	0	0	0		0

Fonte: Ouvidoria Municipal de Catanduva, 2024. Acesso em: 04/12/2024.

Tabela 64: Quantitativo e percentual das ouvidorias de acordo com a classificação, no mês de outubro de 2024.

UNIDADES DE SAÚDE	OUVIDORIA NOVEMBRO 2024									
	ELOGIO		RECLAMAÇÃO		DENÚNCIA		SUGESTÃO		TOTAL	
	Nº	%	Nº	%	Nº	%	Nº	%	Nº	
<b>TOTAL</b>	8	28,57	19	67,86	1	3,57	0	0,00	<b>28</b>	
USF Milton Maguollo (Bom Pastor)	0	0,00	0	0,00	0	0,00	0	0,00	<b>0</b>	
USF Jose Ramiro Madeira (Euclides)	0	0,00	1	100,00	0	0,00	0	0,00	<b>1</b>	
USF Sergio Banhos (Pachá)	0	0,00	0	0,00	0	0,00	0	0,00	<b>0</b>	
USF Alcione Nassori (Solo)	0	0,00	0	0,00	0	0,00	0	0,00	<b>0</b>	
USF Napoleão Pelicano (Alpino)	1	100,00	0	0,00	0	0,00	0	0,00	<b>1</b>	
USF Olavo Barros (Monte Líbano)	0	0,00	2	100,00	0	0,00	0	0,00	<b>2</b>	
USF Gesabel Clemente Marques de la Habla (Pedro Nechar)	0	0,00	0	0,00	0	0,00	0	0,00	<b>0</b>	
USF Armindo Mastrocola (Santa Rosa)	0	0,00	1	100,00	0	0,00	0	0,00	<b>1</b>	
UBS José Barrionuevo (Soto)	0	0,00	1	100,00	0	0,00	0	0,00	<b>1</b>	

<b>UBS Giomar José dos Santos (Glória)</b>	1	20,00	4	80,00	0	0,00	0	0,00	<b>5</b>
<b>USF Geraldo Mendonça Uchoa (Lunardelli)</b>	0	0,00	0	0,00	0	0,00	0	0,00	<b>0</b>
<b>USF Michel Curi (Nosso Teto)</b>	0	0,00	0	0,00	0	0,00	0	0,00	<b>0</b>
<b>UBS Francisco Lopes Ladeira (Salles)</b>	0	0,00	3	100,00	0	0,00	0	0,00	<b>3</b>
<b>UBS Vicente Bucchianeri (Vertoni)</b>	1	33,33	2	66,67	0	0,00	0	0,00	<b>3</b>
<b>UBS Luis Carlos Figueiredo Malheiros (Central)</b>	1	50,00	1	50,00	0	0,00	0	0,00	<b>2</b>
<b>USF Sergio da Costa Perez (Del Rey)</b>	0	0,00	0	0,00	0	0,00	0	0,00	<b>0</b>
<b>USF Jose Rocha (Gavioli)</b>	0	0,00	0	0,00	1	100,00	0	0,00	<b>1</b>
<b>USF Joao Miguel Calil (Santo Antonio)</b>	0	0,00	0	0,00	0	0,00	0	0,00	<b>0</b>
<b>USF Carlos Eduardo bauaba (Theodoro)</b>	0	0,00	0	0,00	0	0,00	0	0,00	<b>0</b>
<b>USF Isabel Etturi (Flamingo)</b>	1	33,33	2	66,67	0	0,00	0	0,00	<b>3</b>
<b>USF Jose Pio Nogueira de Sá (Gabriel Hernandes)</b>	0	0,00	1	100,00	0	0,00	0	0,00	<b>1</b>
<b>USF Athos Procópio de Oliveira (Imperial)</b>	0	0,00	1	100,00	0	0,00	0	0,00	<b>1</b>
<b>USF Carlos Roberto Surian (Nova Catanduva)</b>	1	100,00	0	0,00	0	0,00	0	0,00	<b>1</b>
<b>Central de Transportes</b>	0	0,00	0	0,00	0	0,00	0	0,00	<b>0</b>
<b>CAPS AD</b>	0	0,00	0	0,00	0	0,00	0	0,00	<b>0</b>
<b>CAPS II</b>	0	0,00	0	0,00	0	0,00	0	0,00	<b>0</b>
<b>EMULTI 1</b>	0	0,00	0	0,00	0	0,00	0	0,00	<b>0</b>
<b>EMULTI 2</b>	0	0,00	0	0,00	0	0,00	0	0,00	<b>0</b>
<b>EMULTI 3</b>	0	0,00	0	0,00	0	0,00	0	0,00	<b>0</b>
<b>EMULTI 4</b>	0	0,00	0	0,00	0	0,00	0	0,00	<b>0</b>
<b>EMULTI 5</b>	0	0,00	0	0,00	0	0,00	0	0,00	<b>0</b>
<b>CRI SOLO</b>	0	0,00	0	0,00	0	0,00	0	0,00	<b>0</b>
<b>EMAD</b>	1	100,00	0	0,00	0	0,00	0	0,00	<b>1</b>
<b>Academia de Saúde Gavioli</b>	1	100,00	0	0,00	0	0,00	0	0,00	<b>1</b>
<b>Academia de Saúde Alpino</b>	0	0,00	0	0,00	0	0,00	0	0,00	<b>0</b>
<b>Hospital Mahatma Gandhi</b>	0	0,00	0	0,00	0	0,00	0	0,00	<b>0</b>
<b>Farmácia Alto Custo</b>	0	0,00	0	0,00	0	0,00	0	0,00	<b>0</b>

Fonte: Ouvidoria Municipal de Catanduva, 2024. Acesso em: 04/12/2024.

Gráfico 02: Percentual de ouvidorias por classificação, no mês de novembro de 2024.



Fonte: Ouvidoria Municipal de Catanduva, 2024. Acesso em: 09/10/2024.

O gráfico 03 mostra o percentual das ouvidorias por temas das reclamações. Pode haver mais de um tema sugerido pelo usuário.

Gráfico 03: Percentual de ouvidorias por tema das reclamações, no mês de novembro de 2024.



Fonte: Ouvidoria Municipal de Catanduva, 2024. Acesso em: 04/12/2024.

## 10. SATISFAÇÃO DOS USUÁRIOS – NPS (NET PROMOTER SCORE)

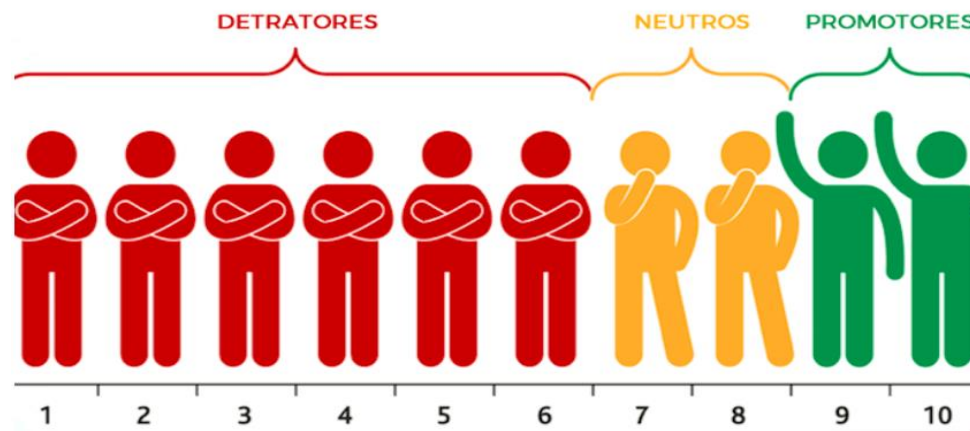
Net Promoter Score – NPS é uma metodologia de avaliação da satisfação dos usuários. Através de uma pergunta é possível mensurar o grau de satisfação dos usuários em relação a um determinado serviço.

Atualmente o NPS está sendo realizado por ligações telefônicas diárias, onde a meta é ligar em torno de 5% das pessoas atendidas pelas unidades básicas de saúde. Duas perguntas são feitas para os usuários, sendo uma quantitativa: “De 0 a 10, qual a probabilidade de você indicar este serviço de saúde para um

familiar ou amigo?” e outra qualitativa: “Você tem alguma sugestão de melhoria para esta unidade?”. Além das ligações, a partir de janeiro de 2023 foram disponibilizados também formulários impressos, que ficam disponíveis nas unidades de saúde para os usuários que desejarem preencher. As perguntas são as mesmas que são feitas nas ligações.

O cálculo do NPS é feito através das respostas da pergunta quantitativa, e segundo essas respostas os usuários podem ser classificados em 3 grupos:

- Promotores – nota de 9 a 10
- Neutros – nota de 7 a 8
- Detratores – nota de 0 a 6



A fórmula para o cálculo é:

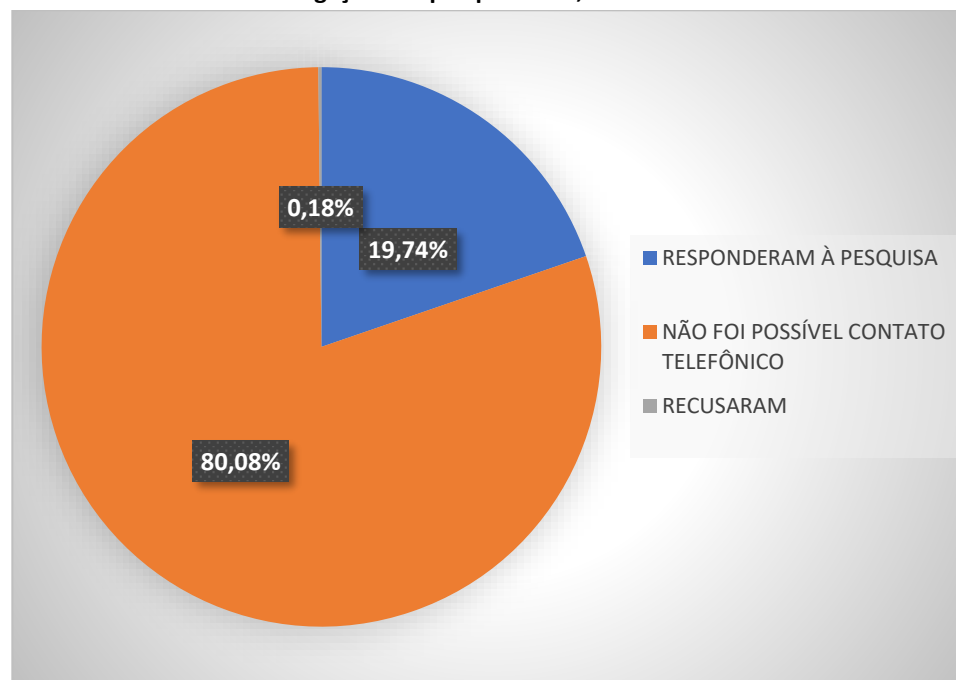
$$\text{NPS} = \% \text{ Clientes promotores} - \% \text{ Clientes detratores}$$

E a partir disso, temos:

<b>ZONA DE EXCELÊNCIA (EXCELENTE) = ENTRE 75 E 100</b>
<b>ZONA DE QUALIDADE (MUITO BOM) = ENTRE 50 E 74</b>
<b>ZONA DE APERFEIÇOAMENTO (RAZOÁVEL)= ENTRE 0 E 49</b>
<b>ZONA CRÍTICA (RUIM)= ENTRE -100 E -1</b>

No mês de novembro foram realizadas 1692 ligações, e foram obtidas 334 respostas dessas ligações. Destas, 4 pessoas responderam à pesquisa mais de uma vez para a mesma unidade de saúde em dias diferentes, e deram a mesma nota nas 2 vezes. 3 pessoas recusaram participar da pesquisa. Não foi possível contato telefônico com 1355 pessoas (Não atendeu, não se encontra, telefone não pertence, caixa postal, fora de área, telefone não existe, não chama, ocupado, não pode atender, pessoa está internada, pessoa faleceu).

**Gráfico 01: Desfecho das ligações da pesquisa NPS, do mês de novembro de 2024.**

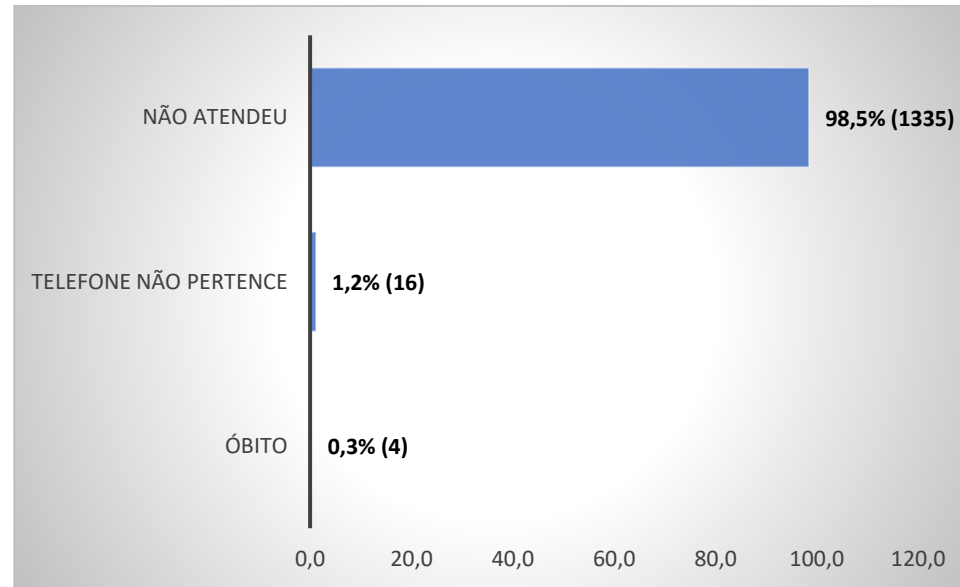


Fonte: Tabulação dos dados da pesquisa do NPS – Net Promoter Score, 2024. Acesso em: 12/12/2024.

O gráfico 02 mostra os motivos de não se conseguir o contato telefônico com algumas pessoas, para realizar a pesquisa do NPS, do mês de novembro de 2024.



**Gráfico 02: Percentual dos motivos de não se conseguir contato telefônico na pesquisa do NPS, do mês de novembro de 2024.**

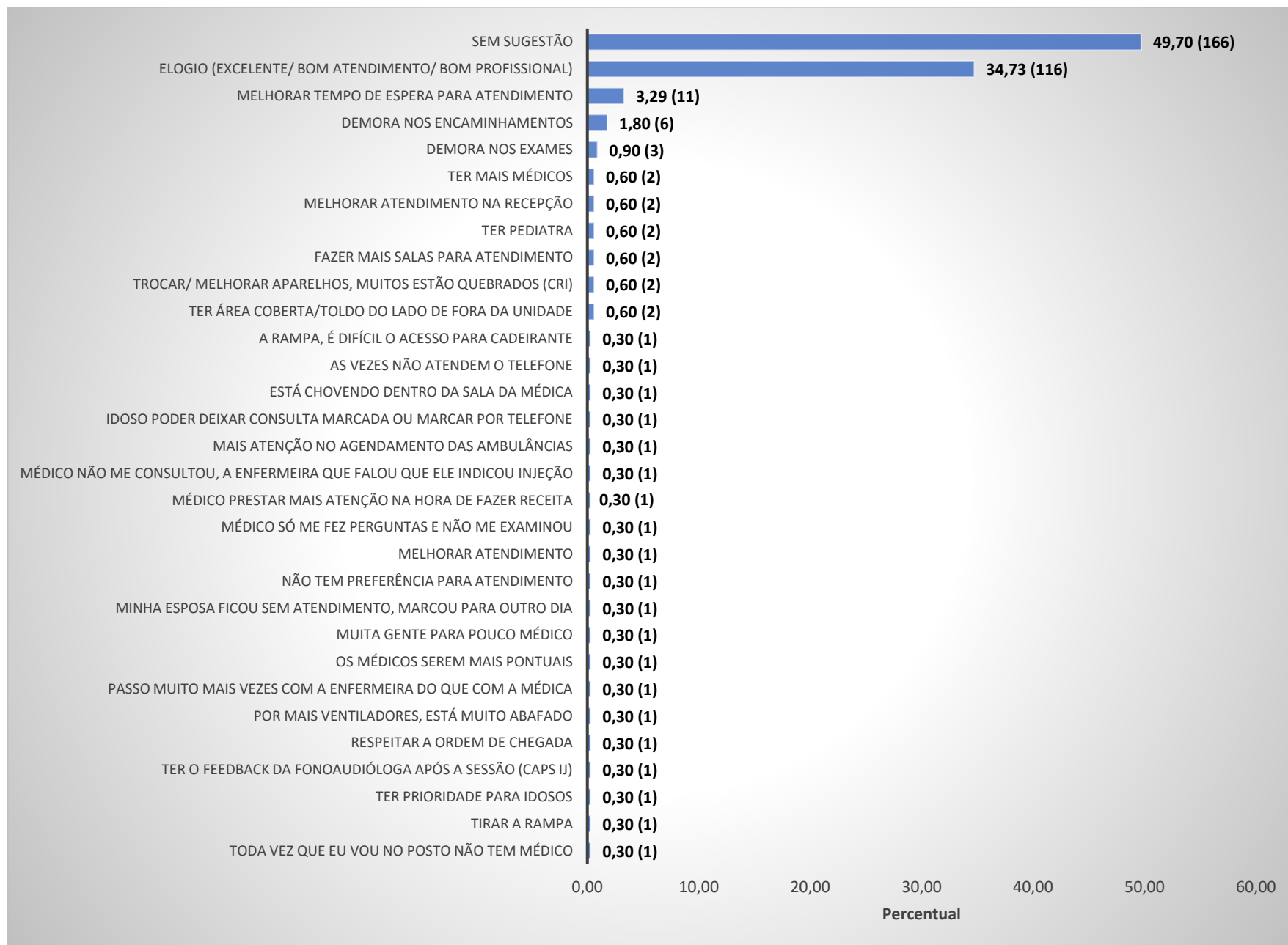


Fonte: Tabulação dos dados da pesquisa do NPS – Net Promoter Score, 2024. Acesso em: 12/12/2024.

Sobre os formulários, não houve relatório respondidos no mês de novembro.

O gráfico 06 mostra os percentuais das respostas da pergunta qualitativa por temas, da pesquisa do NPS do mês de novembro de 2024. Pode haver mais de um tema sugerido por pessoa.

**Gráfico 03: Percentual das respostas por temas da pesquisa NPS, do mês de novembro de 2024.**



A tabela 65 mostra o resultado da pesquisa do NPS, tanto das ligações quanto dos formulários, por unidades de saúde, no mês de novembro de 2024. No geral o score foi excelente.

Tabela 65: Resultado da pesquisa do NPS – Net Promoter Score, por unidades de saúde no mês de novembro de 2024.

UNIDADE	DETRATORES (0-6)		NEUTRO (7-8)		PROMOTORES (9-10)		TOTAL	RESULTADO	
	Nº	%	Nº	%	Nº	%	Nº	%	CLASSIFICAÇÃO
<b>TOTAL</b>	<b>8</b>	<b>2,40</b>	<b>29</b>	<b>8,68</b>	<b>297</b>	<b>88,92</b>	<b>334</b>	<b>87</b>	<b>EXCELENTE</b>
USF Milton Maguollo (Bom Pastor)	0	0,00	1	9,09	10	90,91	11	91	EXCELENTE
USF Jose Ramiro Madeira (Euclides)	0	0,00	2	22,22	7	77,78	9	78	EXCELENTE
USF Sergio Banhos (Pachá)	1	8,33	2	16,67	9	75,00	12	67	MUITO BOM
USF Alcione Nassori (Solo)	0	0,00	0	0,00	10	100,00	10	100	EXCELENTE
USF Napoleão Pelicano (Alpino)	0	0,00	3	20,00	12	80,00	15	80	EXCELENTE
USF Dr. Olavo Barros (Monte Líbano)	1	8,33	0	0,00	11	91,67	12	83	EXCELENTE
USF Gesabel Clemente Marques de la Habla (Pedro Nechar)	0	0,00	2	11,76	15	88,24	17	88	EXCELENTE
USF Armino Mastrocola (Santa Rosa)	1	12,50	0	0,00	7	87,50	8	75	EXCELENTE
UBS José Barrionuevo (Soto)	1	10,00	2	20,00	7	70,00	10	60	MUITO BOM
UBS Diomar José dos Santos (Glória)	1	7,14	2	14,29	11	78,57	14	71	MUITO BOM
USF Geraldo Mendonça Uchoa (Lunardelli)	0	0,00	0	0,00	5	100,00	5	100	EXCELENTE
USF Michel Curi (Nosso Teto)	0	0,00	0	0,00	9	100,00	9	100	EXCELENTE
UBS Francisco Lopes Ladeira (Salles)	0	0,00	0	0,00	12	100,00	12	100	EXCELENTE
UBS Vicente Bucchianeri (Vertoni)	0	0,00	1	7,14	13	92,86	14	93	EXCELENTE
UBS Luis Carlos Figueiredo Malheiros (Central)	0	0,00	0	0,00	11	100,00	11	100	EXCELENTE
USF Sergio da Costa Perez (Del Rey)	2	10,53	3	15,79	14	73,68	19	63	MUITO BOM
USF Jose Rocha (Gavioli)	0	0,00	1	12,50	7	87,50	8	88	EXCELENTE
USF Joao Miguel Calil (Santo Antônio)	0	0,00	0	0,00	12	100,00	12	100	EXCELENTE
USF Carlos Eduardo Bauab (Theodoro)	1	16,67	0	0,00	5	83,33	6	67	MUITO BOM
USF Isabel Etturi (Flamingo)	0	0,00	2	20,00	8	80,00	10	80	EXCELENTE
USF Jose Pio Nogueira de Sá (Gabriel Hernandes)	0	0,00	0	0,00	7	100,00	7	100	EXCELENTE
USF Athos Procópio de Oliveira (Imperial)	0	0,00	0	0,00	5	100,00	5	100	EXCELENTE
USF Carlos Roberto Surian (Nova Catanduva)	0	0,00	2	22,22	7	77,78	9	78	EXCELENTE
CAPS AD	0	0,00	0	0,00	10	100,00	10	100	EXCELENTE
CAPS II	0	0,00	0	0,00	10	100,00	10	100	EXCELENTE
CAPS IJ	0	0,00	1	50,00	1	50,00	2	50	MUITO BOM
CRI SOLO	0	0,00	0	0,00	5	100,00	5	100	EXCELENTE
CRI FRANCISCO LADEIRA	0	0,00	0	0,00	7	100,00	7	100	EXCELENTE

<b>EMAD</b>	0	0,00	0	0,00	11	100,00	11	100	EXCELENTE
<b>NASF 1</b>	0	0,00	0	0,00	10	100,00	10	100	EXCELENTE
<b>NASF 2</b>	0	0,00	2	20,00	8	80,00	10	80	EXCELENTE
<b>NASF 3</b>	0	0,00	0	0,00	7	100,00	7	100	EXCELENTE
<b>NASF 4</b>	0	0,00	1	10,00	9	90,00	10	90	EXCELENTE
<b>NASF 5</b>	0	0,00	2	28,57	5	71,43	7	71	MUITO BOM

Fonte: Tabulação dos dados da pesquisa do NPS – Net Promoter Score, 2024. Acesso em: 12/12/2024.