



# **RELATÓRIO DE MONITORAMENTO MENSAL DAS UNIDADES DE SAÚDE DO MUNICÍPIO DE CATANDUVA - SP (OUTUBRO/2024)**

**NOVEMBRO**

**2024**

## SUMÁRIO

1. APRESENTAÇÃO	03
2. INDICADORES DE PRODUÇÃO (EQUIPES DE ATENÇÃO BÁSICA, EMULTI, ACS, ACADEMIA DA SAÚDE, CONSULTÓRIO NA RUA, CAPS II, CAPS AD, CAPS I, CRI, EMAD, UPA E CEM)	03
2.1 CONSULTAS	03
2.2 MEDICAMENTOS DISPENSADOS	33
2.3 PROCEDIMENTOS	36
2.4 EXAMES	40
2.5 ENCAMINHAMENTOS PARA ESPECIALIDADES	43
3. NATALIDADE	47
4. MORBIDADE	52
4.1 DOENÇAS CRÔNICAS (HIPERTENSÃO, DIABETES, OBESIDADE)	52
4.2 DOENÇAS TRANSMISSÍVEIS (SÍFILIS GESTACIONAL, SÍFILIS CONGÊNITA, SÍFILIS NÃO ESPECIFICADA, HIV, HEPATITES, HANSENÍASE)	57
4.3 SAÚDE MENTAL	65
4.4 PESSOAS COM DEFICIÊNCIAS	69
4.5 ACAMADOS E RESTRITOS	71
4.6 PRINCIPAIS CIDS DAS UNIDADES BÁSICAS DE SAÚDE	73
4.7 PRINCIPAIS CIDS DA UNIDADE DE PRONTO ATENDIMENTO – UPA	73
5. MORTALIDADE	74
6. ALTA QUALIFICADA	79
7. EDUCAÇÃO PERMANENTE	81
8. BOLSA FAMÍLIA	82
9. OUVIDORIAS	83
10. SATISFAÇÃO DOS USUÁRIOS – NPS (NET PROMOTER SCORE)	88

## 1. APRESENTAÇÃO

O monitoramento da produção das unidades e indicadores de saúde é feito de forma quinzenal e mensal. Este relatório é um resumo desse monitoramento, e foi criado para que auxilie as equipes de saúde do município de Catanduva, no planejamento de ações pautadas na produção, perfil epidemiológico e satisfação dos usuários. Ele possui acesso livre e frequência mensal. As informações aqui descritas foram retiradas do sistema MV, sistema IDS, Informações enviadas pelas equipes das unidades básicas de saúde, Diretoria de Vigilância em Saúde – DEVISA, Sistema E-gestor, Ouvidoria Municipal de Saúde, Ligações realizadas para os usuários para pesquisa de satisfação e Planos de cuidados da Alta Responsável enviados pelos hospitais, e são referentes ao mês de **OUTUBRO de 2024**.

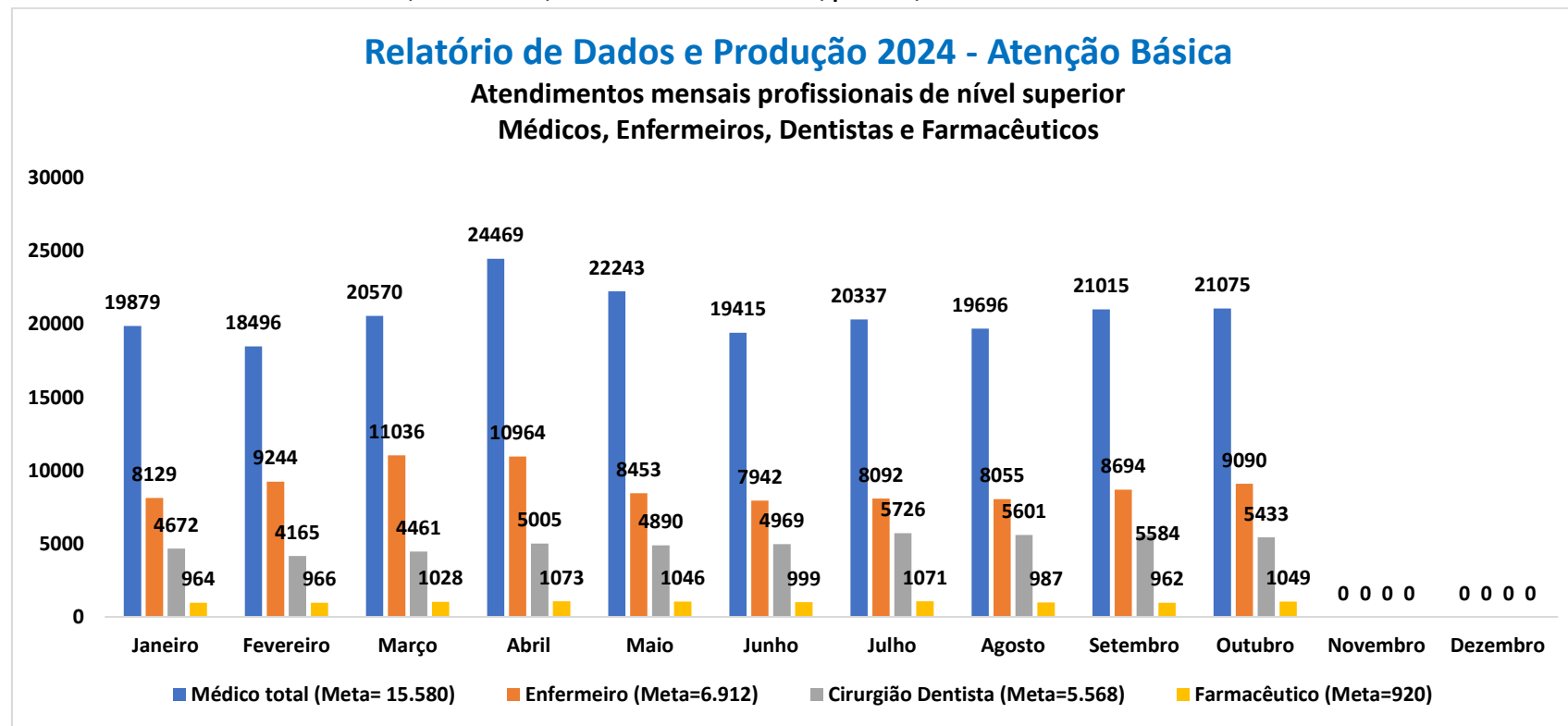
## 2. INDICADORES DE PRODUÇÃO

Será mostrado a seguir, os números de consultas das equipes de atenção básica, EMULTI, ACS, academias da saúde, consultório na rua, CAPS II, CAPS AD, CRI, EMAD, UPA e CEM, bem como os matriciamentos do EMULTI e CAPS II e AD; medicamentos dispensados; procedimentos das equipes de atenção básica e da equipe de saúde bucal; solicitação de exames citopatológicos e mamografias das unidades básicas; mamografias, radiografias e espirometria do CEM e encaminhamentos para as especialidades.

### 2.1 CONSULTAS

O gráfico 01 mostra os atendimentos dos profissionais médicos, enfermeiros, dentistas e farmacêuticos, por mês, no ano de 2024.

Gráfico 01: Atendimentos dos médicos, enfermeiros, dentistas e farmacêuticos, por mês, no ano de 2024.



Fonte: Sistema IDS, 2024. Acesso em: 04/11/2024.

A tabela 01 mostra o número, o percentual e a meta a ser atingida dos atendimentos dos profissionais médicos, enfermeiros, dentistas e farmacêuticos no mês de outubro de 2024. Todas as categorias profissionais devem atingir no mínimo 85% do valor da meta. O que está em destaque não atingiu o valor da meta.

Tabela 01: Número, percentual e meta dos atendimentos dos médicos, enfermeiros, dentistas e farmacêuticos, no mês de outubro de 2024.

EQUIPES DE SAÚDE	ATENDIMENTOS - OUTUBRO 2024											
	Médicos			Enfermeiros			Dentistas			Farmacêuticos		
	META	Nº	%	META	Nº	%	META	Nº	%	META	Nº	%
<b>TOTAL</b>	<b>15.580</b>	<b>21.075</b>	<b>135,3</b>	<b>6.912</b>	<b>9.090</b>	<b>131,5</b>	<b>5.568</b>	<b>5.433</b>	<b>97,6</b>	<b>920</b>	<b>1.049</b>	<b>114,0</b>
USF Dr. Milton Maguollo (Bom Pastor)	400	604	151,0	192	275	143,2	192	18	9,4	40	44	110,0
USF Dr. Jose Ramiro Madeira (Euclides)	400	719	179,8	192	245	127,6	192	187	97,4	40	42	105,0
USF Dr. Sergio Banhos (Pachá)	400	692	173,0	192	313	163,0	192	191	99,5	40	38	95,0
USF Dr. Alcione Nasorri (Solo equipe I)	400	620	155,0	192	242	126,0	192	167	87,0	40	42	105,0
USF Dr. Alcione Nasorri (Solo equipe II)	400	571	142,8	192	282	146,9	192	79	41,1	-	-	-
USF Dr. Alcione Nasorri (Solo equipe III)	400	545	136,3	192	282	146,9	192	87	45,3	-	-	-
USF Dr. Napoleão Pellicano (Alpino equipe I)	400	552	138,0	192	221	115,1	192	194	101,0	40	40	100,0
USF Dr. Napoleão Pellicano (Alpino equipe II)	400	456	114,0	192	175	91,1	-	-	-	-	-	-
USF Dr. Olavo Barros (Monte Líbano)	400	743	185,8	192	326	169,8	192	247	128,6	40	41	102,5
USF Dra. Gesabel Clemente Marques de la Haba (Pedro Nechar)	400	448	112,0	192	207	107,8	192	134	69,8	40	43	107,5
USF Dr. Armindo Mastrocola (Santa Rosa)	400	614	153,5	192	240	125,0	192	182	94,8	40	108	270,0
UBS Dr. José Barrionuevo (Soto equipe I)	400	562	140,5	192	305	158,9	192	281	146,4	40	40	100,0
UBS Dr. José Barrionuevo (Soto equipe II)	400	594	148,5	192	260	135,4	-	-	-	-	-	-
UBS Dr. José Barrionuevo (Soto equipe III)	400	538	134,5	192	164	85,4	-	-	-	-	-	-
UBS Dr. José Barrionuevo (Soto - Pediatra e ginecologista)	156	159	101,9	-	-	-	-	-	-	-	-	-
UBS Enf. Diomar José dos Santos (Glória equipe I)	400	607	151,8	192	364	189,6	192	188	97,9	40	56	140,0
UBS Enf. Diomar José dos Santos (Glória equipe II)	400	544	136,0	192	427	222,4	-	-	-	-	-	-
UBS Enf. Diomar José dos Santos (Glória - Pediatra e ginecologista)	240	66	27,5	-	-	-	-	-	-	-	-	-
USF Dr. Geraldo Mendonça Uchoa (Lunardelli)	400	522	130,5	192	269	140,1	192	186	96,9	40	27	67,5
USF Dr. Michel Curi (Nosso Teto equipe I)	400	570	142,5	192	231	120,3	192	196	102,1	40	99	247,5
USF Dr. Michel Curi (Nosso Teto equipe II)	400	488	122,0	192	183	95,3	192	199	103,6	-	-	-
UBS Dr. Francisco Lopes Ladeira (Salles)	600	714	119,0	192	118	61,5	192	174	90,6	40	39	97,5
UBS Dr. Francisco Lopes Ladeira (Salles - Pediatra e ginecologista)	144	118	81,9	-	-	-	-	-	-	-	-	-
UBS Dr. Vicente Buchianeri (Vertoni equipe I)	400	376	94,0	192	185	96,4	192	204	106,3	40	40	100,0
UBS Dr. Vicente Buchianeri (Vertoni equipe II)	400	375	93,8	192	172	89,6	-	-	-	-	-	-
UBS Dr. Vicente Buchianeri (Vertoni - Pediatra e ginecologista)	156	74	47,4	-	-	-	-	-	-	-	-	-

<b>UBS Dr. Luiz Carlos Figueiredo Malheiros (Central equipe I)</b>	400	408	102,0	192	257	133,9	192	213	110,9	40	47	117,5
<b>UBS Dr. Luiz Carlos Figueiredo Malheiros (Central equipe II)</b>	400	367	91,8	192	164	85,4	-	-	-	-	-	-
<b>UBS Dr. Luiz Carlos Figueiredo Malheiros (Central - Pediatra e ginecologista)</b>	240	110	45,8	-	-	-	-	-	-	-	-	-
<b>USF Dr. Sergio da Costa Peres (Del Rey)</b>	400	560	140,0	192	295	153,6	192	193	100,5	40	34	85,0
<b>USF Dr. José Rocha (Gavioli equipe I)</b>	400	626	156,5	192	233	121,4	192	187	97,4	40	43	107,5
<b>USF Dr. José Rocha (Gavioli equipe II)</b>	400	486	121,5	192	204	106,3	192	127	66,1	-	-	-
<b>USF Dr. João Miguel Calil (Santo Antônio)</b>	400	694	173,5	192	325	169,3	192	202	105,2	40	40	100,0
<b>USF Dr. Carlos Eduardo Bauab (Theodoro)</b>	400	531	132,8	192	283	147,4	192	189	98,4	40	10	25,0
<b>USF Dra. Isabel Ettruri (Flamingo equipe I)</b>	400	548	137,0	192	242	126,0	192	212	110,4	40	39	97,5
<b>USF Dra. Isabel Ettruri (Flamingo equipe II)</b>	400	623	155,8	192	276	143,8	192	211	109,9	-	-	-
<b>USF Dr. José Pio Nogueira de Sá (Gabriel Hernandez)</b>	400	649	162,3	192	282	146,9	192	181	94,3	40	52	130,0
<b>USF Dr. Athos Procópio de Oliveira (Imperial)</b>	400	829	207,3	192	349	181,8	192	252	131,3	40	37	92,5
<b>USF Dr. Carlos Roberto Surian (Nova Catanduva equipe I)</b>	400	501	125,3	192	213	110,9	192	249	129,7	40	48	120,0
<b>USF Dr. Carlos Roberto Surian (Nova Catanduva equipe II)</b>	400	747	186,8	192	234	121,9	192	303	157,8	-	-	-
<b>USF Dr. Carlos Roberto Surian (Nova Catanduva equipe III)</b>	400	498	124,5	192	247	128,6	-	-	-	-	-	-
<b>Centro de Especialidades Médicas -CEM-CRI - Pediatra, Ginecologista, LGBTQIA+</b>	44	27	61,4	-	-	-	-	-	-	-	-	-

Fonte: Sistema IDS, 2024. Acesso em: 04/11/2024.

<b>Legenda:</b>	
	Não atingiu o valor da meta estabelecida

A tabela 02 mostra as consultas dos médicos clínicos, por equipes de saúde e por procedimentos de consulta, no mês de outubro de 2024.

Tabela 02: Consultas dos médicos clínicos, por equipes de saúde e procedimentos de consulta, no mês de outubro de 2024.

ATENDIMENTOS MÉDICOS CLÍNICOS POR PROCEDIMENTOS DE CONSULTA - OUTUBRO 2024																					
EQUIPES DE SAÚDE	CONSULTA MÉDICA EM ATENÇÃO PRIMÁRIA		CONSULTA PRÉ-NATAL DO PARCEIRO		CONSULTA PRÉ-NATAL		CONSULTA PUERPERAL		CONSULTA/ ATENDIMENTO DOMICILIAR		AVALIAÇÃO DO CRESCIMENTO NA PUERICULTURA		AVALIAÇÃO DO DESENVOLVIMENTO DA CRIANÇA NA PUERICULTURA		VISITA DOMICILIAR /INSTITUCIONAL POR PROFISSIONAL DE NÍVEL SUPERIOR		BUSCA ATIVA - GESTANTE		NENHUM		TOTAL
	Nº	%	Nº	%	Nº	%	Nº	%	Nº	%	Nº	%	Nº	%	Nº	%	Nº	%	Nº	%	Nº
<b>TOTAL</b>	<b>20076</b>	<b>97,83</b>	<b>1</b>	<b>0,00</b>	<b>137</b>	<b>0,67</b>	<b>2</b>	<b>0,01</b>	<b>159</b>	<b>0,77</b>	<b>59</b>	<b>0,29</b>	<b>71</b>	<b>0,35</b>	<b>12</b>	<b>0,06</b>	<b>1</b>	<b>0,00</b>	<b>3</b>	<b>0,01</b>	<b>20521</b>
USF Dr. Milton Maguollo (Bom Pastor)	579	95,86	0	0,00	13	2,15	1	0,17	5	0,83	0	0,00	6	0,99	0	0,00	0	0,00	0	0,00	604
USF Dr. Jose Ramiro Madeira (Euclides)	697	96,94	0	0,00	5	0,70	0	0,00	9	1,25	7	0,97	0	0,00	0	0,00	0	0,00	1	0,14	719
USF Dr. Sergio Banhos (Pachá)	667	96,39	0	0,00	11	1,59	0	0,00	6	0,87	0	0,00	8	1,16	0	0,00	0	0,00	0	0,00	692
USF Dr. Alcione Nasorri (Solo equipe I)	593	95,65	0	0,00	12	1,94	0	0,00	0	0,00	0	0,00	5	0,81	10	1,61	0	0,00	0	0,00	620
USF Dr. Alcione Nasorri (Solo equipe II)	543	95,10	0	0,00	11	1,93	0	0,00	3	0,53	0	0,00	14	2,45	0	0,00	0	0,00	0	0,00	571
USF Dr. Alcione Nasorri (Solo equipe III)	530	97,25	0	0,00	8	1,47	0	0,00	6	1,10	0	0,00	1	0,18	0	0,00	0	0,00	0	0,00	545
USF Dr. Napoleão Pellicano (Alpino I)	531	96,20	0	0,00	6	1,09	1	0,18	0	0,00	0	0,00	13	2,36	0	0,00	1	0,18	0	0,00	552
USF Dr. Napoleão Pellicano (Alpino II)	450	98,68	0	0,00	1	0,22	0	0,00	4	0,88	0	0,00	1	0,22	0	0,00	0	0,00	0	0,00	456
USF Dr. Olavo Barros (Monte Líbano)	725	97,58	0	0,00	8	1,08	0	0,00	5	0,67	0	0,00	5	0,67	0	0,00	0	0,00	0	0,00	743
USF Dra. Gesabel Clemente Marques de la Haba (Pedro Nechar)	447	99,78	0	0,00	1	0,22	0	0,00	0	0,00	0	0,00	0	0,00	0	0,00	0	0,00	0	0,00	448
USF Dr. Armindo Mastrocola (Santa Rosa)	611	99,51	0	0,00	1	0,16	0	0,00	2	0,33	0	0,00	0	0,00	0	0,00	0	0,00	0	0,00	614
UBS Dr. José Barrionuevo (Soto I)	558	99,29	0	0,00	0	0,00	0	0,00	4	0,71	0	0,00	0	0,00	0	0,00	0	0,00	0	0,00	562
UBS Dr. José Barrionuevo (Soto II)	592	99,66	0	0,00	0	0,00	0	0,00	2	0,34	0	0,00	0	0,00	0	0,00	0	0,00	0	0,00	594
UBS Dr. José Barrionuevo (Soto III)	523	97,21	0	0,00	0	0,00	0	0,00	15	2,79	0	0,00	0	0,00	0	0,00	0	0,00	0	0,00	538
UBS Enf. Diomar José dos Santos (Glória I)	605	99,67	0	0,00	1	0,16	0	0,00	0	0,00	0	0,00	0	0,00	1	0,16	0	0,00	0	0,00	607
UBS Enf. Diomar José dos Santos (Glória II)	534	98,16	0	0,00	0	0,00	0	0,00	10	1,84	0	0,00	0	0,00	0	0,00	0	0,00	0	0,00	544
USF Dr. Geraldo Mendonça Uchoa (Lunardelli)	521	99,81	1	0,19	0	0,00	0	0,00	0	0,00	0	0,00	0	0,00	0	0,00	0	0,00	0	0,00	522
USF Dr. Michel Curi (Nosso Teto equipe I)	560	98,25	0	0,00	2	0,35	0	0,00	0	0,00	8	1,40	0	0,00	0	0,00	0	0,00	0	0,00	570
USF Dr. Michel Curi (Nosso Teto equipe II)	471	96,52	0	0,00	10	2,05	0	0,00	5	1,02	2	0,41	0	0,00	0	0,00	0	0,00	0	0,00	488

UBS Dr. Francisco Lopes Ladeira (Salles)	714	100,00	0	0,00	0	0,00	0	0,00	0	0,00	0	0,00	0	0,00	0	0,00	0	0,00	0	0,00	714
UBS Dr. Vicente Buchianeri (Vertoni I)	375	99,73	0	0,00	0	0,00	0	0,00	0	0,00	0	0,00	0	0,00	1	0,27	0	0,00	0	0,00	376
UBS Dr. Vicente Buchianeri (Vertoni II)	374	99,73	0	0,00	0	0,00	0	0,00	1	0,27	0	0,00	0	0,00	0	0,00	0	0,00	0	0,00	375
UBS Dr. Luiz Carlos Figueiredo Malheiros (Central I)	407	99,75	0	0,00	0	0,00	0	0,00	0	0,00	0	0,00	0	0,00	0	0,00	0	0,00	1	0,25	408
UBS Dr. Luiz Carlos Figueiredo Malheiros (Central II)	367	100,00	0	0,00	0	0,00	0	0,00	0	0,00	0	0,00	0	0,00	0	0,00	0	0,00	0	0,00	367
USF Dr. Sergio da Costa Peres (Del Rey)	549	98,04	0	0,00	2	0,36	0	0,00	3	0,54	0	0,00	6	1,07	0	0,00	0	0,00	0	0,00	560
USF Dr. José Rocha (Gavioli equipe I)	619	98,88	0	0,00	0	0,00	0	0,00	7	1,12	0	0,00	0	0,00	0	0,00	0	0,00	0	0,00	626
USF Dr. José Rocha (Gavioli equipe II)	478	98,35	0	0,00	0	0,00	0	0,00	8	1,65	0	0,00	0	0,00	0	0,00	0	0,00	0	0,00	486
USF Dr. João Miguel Calil (Santo Antônio)	672	96,83	0	0,00	4	0,58	0	0,00	16	2,31	2	0,29	0	0,00	0	0,00	0	0,00	0	0,00	694
USF Dr. Carlos Eduardo Bauab (Theodoro)	524	98,68	0	0,00	0	0,00	0	0,00	6	1,13	0	0,00	0	0,00	0	0,00	0	0,00	1	0,19	531
USF Dra. Isabel Ettruri (Flamingo equipe I)	529	96,53	0	0,00	0	0,00	0	0,00	19	3,47	0	0,00	0	0,00	0	0,00	0	0,00	0	0,00	548
USF Dra. Isabel Ettruri (Flamingo equipe II)	616	98,88	0	0,00	2	0,32	0	0,00	0	0,00	5	0,80	0	0,00	0	0,00	0	0,00	0	0,00	623
USF Dr. José Pio Nogueira de Sá (Gabriel Hernandes)	649	100,00	0	0,00	0	0,00	0	0,00	0	0,00	0	0,00	0	0,00	0	0,00	0	0,00	0	0,00	649
USF Dr. Athos Procópio de Oliveira (Imperial)	810	97,71	0	0,00	6	0,72	0	0,00	4	0,48	9	1,09	0	0,00	0	0,00	0	0,00	0	0,00	829
USF Dr. Carlos Roberto Surian (Nova Catanduva equipe I)	466	93,01	0	0,00	12	2,40	0	0,00	8	1,60	11	2,20	4	0,80	0	0,00	0	0,00	0	0,00	501
USF Dr. Carlos Roberto Surian (Nova Catanduva equipe II)	729	97,59	0	0,00	6	0,80	0	0,00	6	0,80	0	0,00	6	0,80	0	0,00	0	0,00	0	0,00	747
USF Dr. Carlos Roberto Surian (Nova Catanduva equipe III)	461	92,57	0	0,00	15	3,01	0	0,00	5	1,00	15	3,01	2	0,40	0	0,00	0	0,00	0	0,00	498

Fonte: Sistema IDS, 2024. Acesso em: 05/11/2024.

A tabela 03 mostra o número de consultas dos médicos pediatras tanto dos contratados do Mahatma, quanto os funcionários da prefeitura e faculdade, por unidades de saúde e procedimentos de consultas, no mês de outubro de 2024.



Tabela 03: Consultas dos médicos pediatras, por unidades de saúde e procedimentos de consulta, no mês de outubro de 2024.

CONSULTAS MÉDICOS PEDIATRAS POR PROCEDIMENTOS DE CONSULTA – OUTUBRO 2024										
UNIDADE DE SAÚDE	PROFISSIONAL	CONSULTA MÉDICA EM ATENÇÃO PRIMÁRIA		AVALIAÇÃO DO CRESCIMENTO NA PUERICULTURA		AVALIAÇÃO DO DESENVOLVIMENTO DA CRIANÇA NA PUERICULTURA		NENHUM		TOTAL
		Nº	%	Nº	%	Nº	%	Nº	%	Nº
UBS Francisco Lopes Ladeira (Salles)	Pediatra Mahatma	69	100,00	0	0,00	0	0,00	0	0,00	69
UBS Luis Carlos Figueiredo Malheiros (Central)	Pediatra Mahatma	13	46,43	0	0,00	0	0,00	0	0,00	13
	Pediatra Faculdade	15	53,57	0	0,00	0	0,00	0	0,00	15
	<b>Total</b>	<b>28</b>	<b>100,00</b>	<b>0</b>	<b>0,00</b>	<b>0</b>	<b>0,00</b>	<b>0</b>	<b>0,00</b>	<b>28</b>
UBS Diomar José dos Santos (Glória)	Pediatra Mahatma	28	32,94	0	0,00	0	0,00	0	0,00	28
	Pediatra SMS	36	42,35	0	0,00	0	0,00	0	0,00	36
	Pediatra faculdade	21	24,71	0	0,00	0	0,00	0	0,00	21
	<b>Total</b>	<b>85</b>	<b>100,00</b>	<b>0</b>	<b>0,00</b>	<b>0</b>	<b>0,00</b>	<b>0</b>	<b>0,00</b>	<b>85</b>
UBS Vicente Bucchianeri (Vertoni)	Pediatra Mahatma	43	55,84	0	0,00	0	0,00	0	0,00	43
	Pediatra Faculdade	34	44,16	0	0,00	0	0,00	0	0,00	34
	<b>Total</b>	<b>77</b>	<b>100,00</b>	<b>0</b>	<b>0,00</b>	<b>0</b>	<b>0,00</b>	<b>0</b>	<b>0,00</b>	<b>77</b>
UBS José Barrionuevo (Soto)	Pediatra Mahatma	0	0,00	0	0,00	0	0,00	0	0,00	0
	Pediatra SMS	0	0,00	0	0,00	0	0,00	0	0,00	0
	Pediatra Faculdade	126	100,00	0	0,00	0	0,00	0	0,00	126
	<b>Total</b>	<b>126</b>	<b>0,00</b>	<b>0</b>	<b>0,00</b>	<b>0</b>	<b>0,00</b>	<b>0</b>	<b>0,00</b>	<b>126</b>
CEM	Pediatra Mahatma	0	0,00	0	0,00	0	0,00	0	0,00	0
<b>TOTAL</b>		<b>385</b>	<b>100,00</b>	<b>0</b>	<b>0,00</b>	<b>0</b>	<b>0,00</b>	<b>0</b>	<b>0,00</b>	<b>385</b>

Fonte: Sistema IDS, 2024. Acesso em: 05/11/2024.

A tabela 04 mostra o número de consultas dos médicos ginecologistas tanto dos contratados do Mahatma, quanto os funcionários da prefeitura e faculdade, por unidades de saúde e procedimentos de consultas, no mês de outubro de 2024.

Tabela 04: Consultas dos médicos ginecologistas, por unidades de saúde e procedimentos de consulta, no mês de outubro de 2024.

CONSULTAS MÉDICOS GINECOLOGISTAS POR PROCEDIMENTOS DE CONSULTA - OUTUBRO 2024										
UNIDADE DE SAÚDE	PROFISSIONAL	CONSULTA MÉDICA EM ATENÇÃO PRIMÁRIA		CONSULTA PRÉ-NATAL		CONSULTA PUERPERAL		NENHUM		TOTAL
		Nº	%	Nº	%	Nº	%	Nº	%	Nº
UBS Francisco Lopes Ladeira (Salles)	Ginecologista Mahatma	48	46,60	1	0,97	0	0,00	0	0,00	49
	Ginecologista Faculdade	54	52,43	0	0,00	0	0,00	0	0,00	54
	<b>Total</b>	<b>102</b>	<b>99,03</b>	<b>1</b>	<b>0,97</b>	<b>0</b>	<b>0,00</b>	<b>0</b>	<b>0,00</b>	<b>103</b>
UBS Luis Carlos Figueiredo Malheiros (Central)	Ginecologista Mahatma	86	88,66	11	11,34	0	0,00	0	0,00	97
	Ginecologista SMS	0	0,00	0	0,00	0	0,00	0	0,00	0
	<b>Total</b>	<b>86</b>	<b>88,66</b>	<b>11</b>	<b>11,34</b>	<b>0</b>	<b>0,00</b>	<b>0</b>	<b>0,00</b>	<b>97</b>
UBS Diomar José dos Santos (Glória)	Ginecologista Mahatma	29	24,17	9	7,50	0	0,00	0	0,00	38
	Ginecologista Faculdade	82	68,33	0	0,00	0	0,00	0	0,00	82
	<b>Total</b>	<b>111</b>	<b>92,50</b>	<b>9</b>	<b>7,50</b>	<b>0</b>	<b>0,00</b>	<b>0</b>	<b>0,00</b>	<b>120</b>
UBS Vicente Bucchianeri (Vertoni)	Ginecologista Mahatma	27	39,13	4	5,80	0	0,00	0	0,00	31
	Ginecologista Faculdade	38	55,07	0	0,00	0	0,00	0	0,00	38
	<b>Total</b>	<b>65</b>	<b>94,20</b>	<b>4</b>	<b>5,80</b>	<b>0</b>	<b>0,00</b>	<b>0</b>	<b>0,00</b>	<b>69</b>
UBS José Barrionuevo (Soto)	Ginecologista Mahatma	33	33,67	0	0,00	0	0,00	0	0,00	33
	Ginecologista Faculdade	23	23,47	0	0,00	0	0,00	0	0,00	23
	Ginecologista SMS	42	42,86	0	0,00	0	0,00	0	0,00	42
	<b>Total</b>	<b>98</b>	<b>100,00</b>	<b>0</b>	<b>0,00</b>	<b>0</b>	<b>0,00</b>	<b>0</b>	<b>0,00</b>	<b>98</b>
<b>TOTAL</b>		<b>462</b>	<b>94,87</b>	<b>25</b>	<b>5,13</b>	<b>0</b>	<b>0,00</b>	<b>0</b>	<b>0,00</b>	<b>487</b>

Fonte: Sistema IDS, 2024. Acesso em: 05/11/2024.

A tabela 05 mostra as consultas dos enfermeiros, por equipes de saúde e procedimentos de consulta, no mês de outubro de 2024.

**Tabela 05: Consultas dos enfermeiros, por equipes de saúde e procedimentos de consulta, no mês de outubro de 2024.**

ATENDIMENTOS ENFERMEIROS POR PROCEDIMENTOS DE CONSULTA - OUTUBRO 2024																									
EQUIPES DE SAÚDE	CONSULTA DE PROFISSIONAIS DE NÍVEL SUPERIOR NA ATENÇÃO PRIMÁRIA (EXCETO MÉDICO)		CONSULTA PRÉ-NATAL		CONSULTA PUERPERAL		CONSULTA/ ATENDIMENTO DOMICILIAR		AVALIAÇÃO DO CRESCIMENTO NA PUERICULTURA		AVALIAÇÃO DO DESENVOLVIMENTO DA CRIANÇA NA PUERICULTURA		COLETA DE MATERIAL DO COLO DO ÚTERO PARA EXAME CITOPATOLÓGICO		VISITA DOMICILIAR /INSTITUCIONAL POR PROFISSIONAL DE NÍVEL SUPERIOR		ATENDIMENTO EM GERIATRIA (1 TURNO)		CATETERISMO VESICAL DE DEMORA		NENHUM		TOTAL		
	Nº	%	Nº	%	Nº	%	Nº	%	Nº	%	Nº	%	Nº	%	Nº	%	Nº	%	Nº	%	Nº	%	Nº		
<b>TOTAL</b>	<b>8469</b>	<b>93,17</b>	<b>152</b>	<b>1,67</b>	<b>32</b>	<b>0,35</b>	<b>196</b>	<b>2,16</b>	<b>25</b>	<b>0,28</b>	<b>80</b>	<b>0,88</b>	<b>67</b>	<b>0,74</b>	<b>65</b>	<b>0,72</b>	<b>1</b>	<b>0,01</b>	<b>2</b>	<b>0,02</b>	<b>1</b>	<b>0,01</b>	<b>9090</b>		
USF Dr. Milton Maguollo (Bom Pastor)	258	93,82	3	1,09	1	0,36	0	0,00	0	0,00	7	2,55	0	0,00	6	2,18	0	0,00	0	0,00	0	0,00	0	0,00	275
USF Dr. Jose Ramiro Madeira (Euclides)	235	95,92	2	0,82	1	0,41	6	2,45	1	0,41	0	0,00	0	0,00	0	0,00	0	0,00	0	0,00	0	0,00	0	0,00	245
USF Dr. Sergio Banhos (Pachá)	278	88,82	12	3,83	2	0,64	15	4,79	0	0,00	6	1,92	0	0,00	0	0,00	0	0,00	0	0,00	0	0,00	0	0,00	313
USF Dr. Alcione Nasorri (Solo equipe I)	214	88,43	11	4,55	0	0,00	0	0,00	0	0,00	4	1,65	9	3,72	2	0,83	0	0,00	2	0,83	0	0,00	0	0,00	242
USF Dr. Alcione Nasorri (Solo equipe II)	268	95,04	6	2,13	0	0,00	0	0,00	0	0,00	4	1,42	0	0,00	4	1,42	0	0,00	0	0,00	0	0,00	0	0,00	282
USF Dr. Alcione Nasorri (Solo equipe III)	266	94,33	5	1,77	2	0,71	8	2,84	0	0,00	1	0,35	0	0,00	0	0,00	0	0,00	0	0,00	0	0,00	0	0,00	282
USF Dr. Napoleão Pellicano (Alpino I)	204	92,31	3	1,36	1	0,45	7	3,17	6	2,71	0	0,00	0	0,00	0	0,00	0	0,00	0	0,00	0	0,00	0	0,00	221
USF Dr. Napoleão Pellicano (Alpino II)	174	99,43	0	0,00	0	0,00	1	0,57	0	0,00	0	0,00	0	0,00	0	0,00	0	0,00	0	0,00	0	0,00	0	0,00	175
USF Dr. Olavo Barros (Monte Líbano)	309	94,79	5	1,53	2	0,61	9	2,76	0	0,00	1	0,31	0	0,00	0	0,00	0	0,00	0	0,00	0	0,00	0	0,00	326
USF Dra. Gesabel Clemente Marques de la Haba (Pedro Nechar)	176	85,02	1	0,48	0	0,00	0	0,00	0	0,00	4	1,93	19	9,18	7	3,38	0	0,00	0	0,00	0	0,00	0	0,00	207
USF Dr. Armando Mastrocola (Santa Rosa)	229	95,42	2	0,83	1	0,42	6	2,50	1	0,42	1	0,42	0	0,00	0	0,00	0	0,00	0	0,00	0	0,00	0	0,00	240
UBS Dr. José Barrionuevo (Soto I)	296	97,05	0	0,00	0	0,00	9	2,95	0	0,00	0	0,00	0	0,00	0	0,00	0	0,00	0	0,00	0	0,00	0	0,00	305
UBS Dr. José Barrionuevo (Soto II)	245	94,23	4	1,54	2	0,77	7	2,69	1	0,38	0	0,00	0	0,00	1	0,38	0	0,00	0	0,00	0	0,00	0	0,00	260
UBS Dr. José Barrionuevo (Soto III)	148	90,24	4	2,44	1	0,61	10	6,10	0	0,00	1	0,61	0	0,00	0	0,00	0	0,00	0	0,00	0	0,00	0	0,00	164

<b>UBS Enf. Diomar José dos Santos (Glória I)</b>	360	98,90	0	0,00	1	0,27	0	0,00	0	0,00	0	0,00	0	0,00	3	0,82	0	0,00	0	0,00	0	0,00	<b>364</b>
<b>UBS Enf. Diomar José dos Santos (Glória II)</b>	382	89,46	11	2,58	4	0,94	3	0,70	5	1,17	0	0,00	0	0,00	22	5,15	0	0,00	0	0,00	0	0,00	<b>427</b>
<b>USF Dr. Geraldo Mendonça Uchoa (Lunardelli)</b>	256	95,17	0	0,00	2	0,74	9	3,35	2	0,74	0	0,00	0	0,00	0	0,00	0	0,00	0	0,00	0	0,00	<b>269</b>
<b>USF Dr. Michel Curi (Nosso Teto equipe I)</b>	231	100,00	0	0,00	0	0,00	0	0,00	0	0,00	0	0,00	0	0,00	0	0,00	0	0,00	0	0,00	0	0,00	<b>231</b>
<b>USF Dr. Michel Curi (Nosso Teto equipe II)</b>	168	91,80	5	2,73	2	1,09	3	1,64	5	2,73	0	0,00	0	0,00	0	0,00	0	0,00	0	0,00	0	0,00	<b>183</b>
<b>UBS Dr. Francisco Lopes Ladeira (Salles)</b>	116	98,31	1	0,85	0	0,00	1	0,85	0	0,00	0	0,00	0	0,00	0	0,00	0	0,00	0	0,00	0	0,00	<b>118</b>
<b>UBS Dr. Vicente Buchianeri (Vertoni I)</b>	176	95,14	6	3,24	0	0,00	3	1,62	0	0,00	0	0,00	0	0,00	0	0,00	0	0,00	0	0,00	0	0,00	<b>185</b>
<b>UBS Dr. Vicente Buchianeri (Vertoni II)</b>	166	96,51	2	1,16	0	0,00	4	2,33	0	0,00	0	0,00	0	0,00	0	0,00	0	0,00	0	0,00	0	0,00	<b>172</b>
<b>UBS Dr. Luiz Carlos Figueiredo Malheiros (Central I)</b>	254	98,83	3	1,17	0	0,00	0	0,00	0	0,00	0	0,00	0	0,00	0	0,00	0	0,00	0	0,00	0	0,00	<b>257</b>
<b>UBS Dr. Luiz Carlos Figueiredo Malheiros (Central II)</b>	162	98,78	0	0,00	0	0,00	1	0,61	0	0,00	0	0,00	0	0,00	0	0,00	0	0,00	0	0,00	1	0,61	<b>164</b>
<b>USF Dr. Sergio da Costa Peres (Del Rey)</b>	295	100,00	0	0,00	0	0,00	0	0,00	0	0,00	0	0,00	0	0,00	0	0,00	0	0,00	0	0,00	0	0,00	<b>295</b>
<b>USF Dr. José Rocha (Gavioli equipe I)</b>	216	0,00	3	1,29	2	0,86	12	5,15	0	0,00	0	0,00	0	0,00	0	0,00	0	0,00	0	0,00	0	0,00	<b>233</b>
<b>USF Dr. José Rocha (Gavioli equipe II)</b>	194	95,10	3	1,47	1	0,49	4	1,96	0	0,00	2	0,98	0	0,00	0	0,00	0	0,00	0	0,00	0	0,00	<b>204</b>
<b>USF Dr. João Miguel Calil (Santo Antônio)</b>	294	90,46	6	1,85	1	0,31	18	5,54	0	0,00	6	1,85	0	0,00	0	0,00	0	0,00	0	0,00	0	0,00	<b>325</b>
<b>USF Dr. Carlos Eduardo Bauab (Theodoro)</b>	266	93,99	3	1,06	0	0,00	10	3,53	4	1,41	0	0,00	0	0,00	0	0,00	0	0,00	0	0,00	0	0,00	<b>283</b>
<b>USF Dra. Isabel Etruri (Flamingo equipe I)</b>	221	91,32	2	0,83	0	0,00	0	0,00	0	0,00	0	0,00	15	6,20	3	1,24	1	0,41	0	0,00	0	0,00	<b>242</b>
<b>USF Dra. Isabel Etruri (Flamingo equipe II)</b>	231	83,70	8	2,90	0	0,00	0	0,00	0	0,00	0	0,00	24	8,70	13	4,71	0	0,00	0	0,00	0	0,00	<b>276</b>
<b>USF Dr. José Pio Nogueira de Sá (Gabriel Hernandes)</b>	276	97,87	6	2,13	0	0,00	0	0,00	0	0,00	0	0,00	0	0,00	0	0,00	0	0,00	0	0,00	0	0,00	<b>282</b>
<b>USF Dr. Athos Procópio de Oliveira (Imperial)</b>	342	97,99	1	0,29	0	0,00	0	0,00	0	0,00	2	0,57	0	0,00	4	1,15	0	0,00	0	0,00	0	0,00	<b>349</b>
<b>USF Dr. Carlos Roberto Surian (Nova Catanduva equipe I)</b>	173	81,22	5	2,35	2	0,94	22	10,33	0	0,00	11	5,16	0	0,00	0	0,00	0	0,00	0	0,00	0	0,00	<b>213</b>

<b>USF Dr. Carlos Roberto Surian (Nova Catanduva equipe II)</b>	199	85,04	10	4,27	1	0,43	14	5,98	0	0,00	10	4,27	0	0,00	0	0,00	0	0,00	0	0,00	0	0,00	<b>234</b>
<b>USF Dr. Carlos Roberto Surian (Nova Catanduva equipe III)</b>	191	77,33	19	7,69	3	1,21	14	5,67	0	0,00	20	8,10	0	0,00	0	0,00	0	0,00	0	0,00	0	0,00	<b>247</b>

Fonte: Sistema IDS, 2024. Acesso em: 05/11/2024.

A tabela 06 mostra as consultas dos dentistas, por equipes de saúde e procedimentos de consulta, no mês de outubro de 2024.

**Tabela 06: Consultas dos dentistas, por equipes de saúde e procedimentos de consulta, no mês de outubro de 2024.**

<b>ATENDIMENTOS DENTISTAS POR PROCEDIMENTOS DE CONSULTA - OUTUBRO 2024</b>																					
<b>EQUIPES DE SAÚDE</b>	<b>CONSULTA DE PROFISSIONAIS DE NÍVEL SUPERIOR NA ATENÇÃO PRIMÁRIA (EXCETO MÉDICO)</b>		<b>PRIMEIRA CONSULTA ODONTOLÓGICA PROGRAMÁTICA</b>		<b>CONSULTA/ ATENDIMENTO DOMICILIAR</b>		<b>ESCUTA INICIAL/ ORIENTAÇÃO (ACOLHIMENTO A DEMANDA ESPONTÂNEA)</b>		<b>AVALIAÇÃO DO CRESCIMENTO NA PUERICULTURA</b>		<b>VISITA DOMICILIAR/ INSTITUCIONAL POR PROFISSIONAL DE NÍVEL SUPERIOR</b>		<b>TESTE RÁPIDO PARA DETECÇÃO DE HIV NA GESTANTE OU PAI/PARCEIRO</b>		<b>ATENDIMENTO EM GRUPO NA ATENÇÃO PRIMÁRIA</b>		<b>NENHUM</b>		<b>TOTAL</b>		
	<b>Nº</b>	<b>%</b>	<b>Nº</b>	<b>%</b>	<b>Nº</b>	<b>%</b>	<b>Nº</b>	<b>%</b>	<b>Nº</b>	<b>%</b>	<b>Nº</b>	<b>%</b>	<b>Nº</b>	<b>%</b>	<b>Nº</b>	<b>%</b>	<b>Nº</b>	<b>%</b>	<b>Nº</b>		
<b>TOTAL</b>	<b>5096</b>	<b>93,80</b>	<b>118</b>	<b>2,17</b>	<b>10</b>	<b>0,18</b>	<b>178</b>	<b>3,28</b>	<b>21</b>	<b>0,39</b>	<b>2</b>	<b>0,04</b>	<b>1</b>	<b>0,02</b>	<b>2</b>	<b>0,04</b>	<b>5</b>	<b>0,09</b>	<b>5433</b>		
<b>USF Dr. Milton Maguollo (Bom Pastor)</b>	18	100,00	0	0,00	0	0,00	0	0,00	0	0,00	0	0,00	0	0,00	0	0,00	0	0,00	0	0,00	<b>18</b>
<b>USF Dr. Jose Ramiro Madeira (Euclides)</b>	182	97,33	0	0,00	0	0,00	0	0,00	3	1,60	2	1,07	0	0,00	0	0,00	0	0,00	0	0,00	<b>187</b>
<b>USF Dr. Sergio Banhos (Pachá)</b>	191	100,00	0	0,00	0	0,00	0	0,00	0	0,00	0	0,00	0	0,00	0	0,00	0	0,00	0	0,00	<b>191</b>
<b>USF Dr. Alcione Nasorri (Solo equipe I)</b>	164	98,20	0	0,00	0	0,00	0	0,00	3	1,80	0	0,00	0	0,00	0	0,00	0	0,00	0	0,00	<b>167</b>
<b>USF Dr. Alcione Nasorri (Solo equipe II)</b>	79	100,00	0	0,00	0	0,00	0	0,00	0	0,00	0	0,00	0	0,00	0	0,00	0	0,00	0	0,00	<b>79</b>
<b>USF Dr. Alcione Nasorri (Solo equipe III)</b>	87	100,00	0	0,00	0	0,00	0	0,00	0	0,00	0	0,00	0	0,00	0	0,00	0	0,00	0	0,00	<b>87</b>
<b>USF Dr. Napoleão Pellicano (Alpino)</b>	194	100,00	0	0,00	0	0,00	0	0,00	0	0,00	0	0,00	0	0,00	0	0,00	0	0,00	0	0,00	<b>194</b>
<b>USF Dr. Olavo Barros (Monte Líbano)</b>	240	97,17	0	0,00	0	0,00	0	0,00	7	2,83	0	0,00	0	0,00	0	0,00	0	0,00	0	0,00	<b>247</b>

<b>USF Dra. Gesabel Clemente Marques de la Haba (Pedro Nechar)</b>	134	100,00	0	0,00	0	0,00	0	0,00	0	0,00	0	0,00	0	0,00	0	0,00	0	0,00	<b>134</b>
<b>USF Dr. Armindo Mastrocola (Santa Rosa)</b>	88	48,35	19	10,44	0	0,00	73	40,11	2	1,10	0	0,00	0	0,00	0	0,00	0	0,00	<b>182</b>
<b>UBS Dr. José Barrionuevo (Soto)</b>	281	100,00	0	0,00	0	0,00	0	0,00	0	0,00	0	0,00	0	0,00	0	0,00	0	0,00	<b>281</b>
<b>UBS Enf. Diomar José dos Santos (Glória)</b>	186	98,94	0	0,00	0	0,00	0	0,00	0	0,00	0	0,00	0	0,00	0	0,00	2	1,06	<b>188</b>
<b>USF Dr. Geraldo Mendonça Uchoa (Lunardelli)</b>	186	100,00	0	0,00	0	0,00	0	0,00	0	0,00	0	0,00	0	0,00	0	0,00	0	0,00	<b>186</b>
<b>USF Dr. Michel Curi (Nosso Teto equipe I)</b>	196	0,00	0	0,00	0	0,00	0	0,00	0	0,00	0	0,00	0	0,00	0	0,00	0	0,00	<b>196</b>
<b>USF Dr. Michel Curi (Nosso Teto equipe II)</b>	199	100,00	0	0,00	0	0,00	0	0,00	0	0,00	0	0,00	0	0,00	0	0,00	0	0,00	<b>199</b>
<b>UBS Dr. Francisco Lopes Ladeira (Salles)</b>	134	77,01	40	22,99	0	0,00	0	0,00	0	0,00	0	0,00	0	0,00	0	0,00	0	0,00	<b>174</b>
<b>UBS Dr. Vicente Buchianeri (Vertoni)</b>	204	100,00	0	0,00	0	0,00	0	0,00	0	0,00	0	0,00	0	0,00	0	0,00	0	0,00	<b>204</b>
<b>UBS Dr. Luiz Carlos Figueiredo Malheiros (Central)</b>	86	40,38	54	25,35	4	1,88	67	31,46	0	0,00	0	0,00	0	0,00	2	0,94	0	0,00	<b>213</b>
<b>USF Dr. Sergio da Costa Peres (Del Rey)</b>	153	79,27	0	0,00	0	0,00	38	19,69	1	0,52	0	0,00	1	0,52	0	0,00	0	0,00	<b>193</b>
<b>USF Dr. José Rocha (Gavioli equipe I)</b>	186	99,47	0	0,00	0	0,00	0	0,00	1	0,53	0	0,00	0	0,00	0	0,00	0	0,00	<b>187</b>
<b>USF Dr. José Rocha (Gavioli equipe II)</b>	123	96,85	3	2,36	0	0,00	0	0,00	1	0,79	0	0,00	0	0,00	0	0,00	0	0,00	<b>127</b>
<b>USF Dr. João Miguel Calil (Santo Antônio)</b>	199	98,51	0	0,00	0	0,00	0	0,00	3	1,49	0	0,00	0	0,00	0	0,00	0	0,00	<b>202</b>
<b>USF Dr. Carlos Eduardo Bauab (Theodoro)</b>	187	98,94	0	0,00	0	0,00	0	0,00	0	0,00	0	0,00	0	0,00	0	0,00	2	1,06	<b>189</b>
<b>USF Dra. Isabel Etruri (Flamingo equipe I)</b>	212	100,00	0	0,00	0	0,00	0	0,00	0	0,00	0	0,00	0	0,00	0	0,00	0	0,00	<b>212</b>
<b>USF Dra. Isabel Etruri (Flamingo equipe II)</b>	211	100,00	0	0,00	0	0,00	0	0,00	0	0,00	0	0,00	0	0,00	0	0,00	0	0,00	<b>211</b>
<b>USF Dr. José Pio Nogueira de Sá (Gabriel Hernandes)</b>	181	100,00	0	0,00	0	0,00	0	0,00	0	0,00	0	0,00	0	0,00	0	0,00	0	0,00	<b>181</b>
<b>USF Dr. Athos Procópio de Oliveira (Imperial)</b>	251	99,60	0	0,00	0	0,00	0	0,00	0	0,00	0	0,00	0	0,00	0	0,00	1	0,40	<b>252</b>

<b>USF Dr. Carlos Roberto Surian (Nova Catanduva equipe I)</b>	241	96,79	2	0,80	6	2,41	0	0,00	0	0,00	0	0,00	0	0,00	0	0,00	0	0,00	<b>249</b>
<b>USF Dr. Carlos Roberto Surian (Nova Catanduva equipe II)</b>	303	100,00	0	0,00	0	0,00	0	0,00	0	0,00	0	0,00	0	0,00	0	0,00	0	0,00	<b>303</b>

Fonte: Sistema IDS, 2024. Acesso em: 06/11/2024.

A tabela 07 mostra as consultas dos farmacêuticos, por unidades de saúde e procedimentos de consulta, no mês de outubro de 2024.

**Tabela 07: Consultas dos farmacêuticos, por unidades de saúde e procedimentos de consulta, no mês de outubro de 2024.**

<b>ATENDIMENTOS FARMACÊUTICOS POR PROCEDIMENTOS DE CONSULTA - OUTUBRO 2024</b>					
<b>UNIDADES DE SAÚDE</b>	<b>CONSULTA DE PROFISSIONAIS DE NÍVEL SUPERIOR NA ATENÇÃO PRIMÁRIA (EXCETO MÉDICO)</b>		<b>CONSULTA DE PROFISSIONAIS DE NÍVEL SUPERIOR NA ATENÇÃO ESPECIALIZADA (EXCETO MÉDICO)</b>		<b>TOTAL</b>
	<b>Nº</b>	<b>%</b>	<b>Nº</b>	<b>%</b>	<b>Nº</b>
<b>TOTAL</b>	<b>1048</b>	<b>99,90</b>	<b>1</b>	<b>0,10</b>	<b>1049</b>
<b>USF Dr. Milton Maguollo (Bom Pastor)</b>	44	100,00	0	0,00	<b>44</b>
<b>USF Dr. Jose Ramiro Madeira (Euclides)</b>	42	100,00	0	0,00	<b>42</b>
<b>USF Dr. Sergio Banhos (Pachá)</b>	38	100,00	0	0,00	<b>38</b>
<b>USF Dr. Alcione Nasorri (Solo)</b>	42	100,00	0	0,00	<b>42</b>
<b>USF Dr. Napoleão Pellicano (Alpino)</b>	39	97,50	1	2,50	<b>40</b>
<b>USF Dr. Olavo Barros (Monte Líbano)</b>	41	100,00	0	0,00	<b>41</b>
<b>USF Dra. Gesabel Clemente Marques de la Haba (Pedro Nechar)</b>	43	100,00	0	0,00	<b>43</b>
<b>USF Dr. Armindo Mastrocola (Santa Rosa)</b>	108	100,00	0	0,00	<b>108</b>
<b>UBS Dr. José Barrionuevo (Soto)</b>	40	100,00	0	0,00	<b>40</b>
<b>UBS Enf. Diomar José dos Santos (Glória)</b>	56	100,00	0	0,00	<b>56</b>
<b>USF Dr. Geraldo Mendonça Uchoa (Lunardelli)</b>	27	100,00	0	0,00	<b>27</b>
<b>USF Dr. Michel Curi (Nosso Teto)</b>	99	100,00	0	0,00	<b>99</b>
<b>UBS Dr. Francisco Lopes Ladeira (Salles)</b>	39	100,00	0	0,00	<b>39</b>
<b>UBS Dr. Vicente Buchianeri (Vertoni)</b>	40	100,00	0	0,00	<b>40</b>
<b>UBS Dr. Luiz Carlos Figueiredo Malheiros (Central)</b>	47	100,00	0	0,00	<b>47</b>
<b>USF Dr. Sergio da Costa Peres (Del Rey)</b>	34	100,00	0	0,00	<b>34</b>

USF Dr. José Rocha (Gavioli)	43	100,00	0	0,00	<b>43</b>
USF Dr. João Miguel Calil (Santo Antônio)	40	100,00	0	0,00	<b>40</b>
USF Dr. Carlos Eduardo Bauab (Theodoro)	10	100,00	0	0,00	<b>10</b>
USF Dra. Isabel Ettruri (Flamingo)	39	100,00	0	0,00	<b>39</b>
USF Dr. José Pio Nogueira de Sá (Gabriel Hernandes)	52	100,00	0	0,00	<b>52</b>
USF Dr. Athos Procópio de Oliveira (Imperial)	37	100,00	0	0,00	<b>37</b>
USF Dr. Carlos Roberto Surian (Nova Catanduva)	48	100,00	0	0,00	<b>48</b>

Fonte: Sistema IDS, 2024. Acesso em: 05/11/2024.

Na tabela 08 encontra-se o número de reuniões de matriciamento do EMULTI. A meta é de 20 reuniões por mês por cada EMULTI, totalizando 100 reuniões somando os 5 EMULTI. O mínimo a ser atingido é de 85% da meta, ou seja, 17 reuniões.

**Tabela 08: Número de reuniões de matriciamento do EMULTI, por mês, no ano de 2024.**

NÚCLEO DE APOIO À SAÚDE DA FAMÍLIA														
UNIDADE	Número de Reuniões de Matriciamento													
	META	Janeiro	Fevereiro	Março	Abril	Mai	Junho	Julho	Agosto	Setembro	Outubro	Novembro	Dezembro	TOTAL
		Nº	Nº	Nº	Nº	Nº	Nº	Nº	Nº	Nº	Nº	Nº	Nº	Nº
<b>EMULTI 1</b>	20	26	17	29	23	25	28	28	24	28	25			<b>253</b>
<b>EMULTI 2</b>	20	24	19	31	26	31	24	34	20	35	24			<b>268</b>
<b>EMULTI 3</b>	20	26	20	21	31	30	24	31	30	37	33			<b>283</b>
<b>EMULTI 4</b>	20	23	21	25	31	25	27	32	29	25	24			<b>262</b>
<b>EMULTI 5</b>	20	28	28	31	33	28	30	34	28	30	32			<b>302</b>
<b>TOTAL</b>	<b>100</b>	<b>127</b>	<b>105</b>	<b>137</b>	<b>144</b>	<b>139</b>	<b>133</b>	<b>159</b>	<b>131</b>	<b>155</b>	<b>138</b>			<b>1368</b>

Fonte: Sistema IDS, 2024. Acesso em: 04/11/2024.

As tabelas 09 a 13 mostram a produção dos EMULTI por número de consultas individuais realizadas, consultas domiciliares, consultas compartilhadas, reuniões e atividades em grupo.



**Tabela 09: Produção do EMULTI 1, por mês, no ano de 2024. FALTA A PRODUÇÃO DA FONOAUDIÓLOGA NO MÊS DE ABRIL.**

<b>PRODUÇÃO GERAL EMULTI 1</b>	<b>Janeiro</b>	<b>Fevereiro</b>	<b>Março</b>	<b>Abril</b>	<b>Mai</b>	<b>Junho</b>	<b>Julho</b>	<b>Agosto</b>	<b>Setembro</b>	<b>Outubro</b>	<b>Novembro</b>	<b>Dezembro</b>	<b>TOTAL</b>
Nº consultas individuais previstas	609	512	471	570	386	380	501	526	555	612			<b>5122</b>
Nº consultas individuais realizadas	415	361	280	374	227	240	307	356	372	411			<b>3343</b>
Nº consultas compartilhadas previstas	3	2	0	4	4	5	7	6	6	0			<b>37</b>
Nº consultas compartilhadas realizadas	2	1	0	3	3	3	5	5	3	0			<b>25</b>
Nº consultas domiciliares previstas	86	42	80	94	72	82	67	80	85	86			<b>774</b>
Nº consultas domiciliares realizadas	62	53	60	67	55	50	27	50	67	51			<b>542</b>
Nº de atividades em grupo previstas	25	27	30	22	27	42	23	42	36	26			<b>300</b>
Nº de atividades em grupo realizadas	17	20	21	15	16	19	14	22	20	10			<b>174</b>
Nº reuniões de matriciamento previstas	95	79	100	92	77	84	77	88	89	95			<b>876</b>
Nº reuniões de matriciamento realizadas	97	74	97	86	72	81	78	85	108	94			<b>872</b>
Nº reuniões de equipe NASF previstas	0	0	0	0	0	0	0	0	0	0			<b>0</b>
Nº reuniões de equipe NASF realizadas	0	0	0	0	0	0	0	0	0	0			<b>0</b>
Nº reuniões com CAPS II previstas	5	6	4	5	3	3	2	4	4	4			<b>40</b>
Nº reuniões com CAPS II realizadas	4	5	4	5	3	3	2	4	4	4			<b>38</b>
Nº reuniões com CAPS AD previstas	3	2	3	3	2	2	2	1	4	2			<b>24</b>
Nº reuniões com CAPS AD realizadas	3	2	3	3	2	2	1	0	4	2			<b>22</b>
Nº reuniões com CRI previstas	8	8	8	8	8	8	7	8	8	7			<b>78</b>
Nº reuniões com CRI realizadas	7	7	8	8	9	8	6	6	8	7			<b>74</b>
<b>TOTAL DE CONSULTAS REALIZADAS NO MÊS (individual + compartilhada + domiciliar)</b>	<b>479</b>	<b>415</b>	<b>340</b>	<b>444</b>	<b>285</b>	<b>293</b>	<b>339</b>	<b>411</b>	<b>442</b>	<b>462</b>			<b>3910</b>
<b>MÉDIA DE ATENDIMENTO POR DIA</b>	<b>22</b>	<b>22</b>	<b>17</b>	<b>20</b>	<b>14</b>	<b>15</b>	<b>15</b>	<b>20</b>	<b>21</b>	<b>20</b>			<b>16</b>

Fonte: Dados enviados pela equipe do EMULTI 1, 2024. Acesso em: 08/11/2024.

**Tabela 10: Produção do EMULTI 2, por mês, no ano de 2024. FALTA A PRODUÇÃO DA NUTRICIONISTA DE ABRIL E DA FONOAUDIÓLOGA NO MÊS DE JANEIRO.**

<b>PRODUÇÃO GERAL EMULTI 2</b>	<b>Janeiro</b>	<b>Fevereiro</b>	<b>Março</b>	<b>Abril</b>	<b>Mai</b>	<b>Junho</b>	<b>Julho</b>	<b>Agosto</b>	<b>Setembro</b>	<b>Outubro</b>	<b>Novembro</b>	<b>Dezembro</b>	<b>TOTAL</b>
Nº consultas individuais previstas	606	550	577	352	602	611	628	480	635	612			<b>5653</b>
Nº consultas individuais realizadas	349	325	326	223	345	363	357	257	397	331			<b>3273</b>
Nº consultas compartilhadas previstas	19	9	3	15	17	23	11	21	9	14			<b>141</b>
Nº consultas compartilhadas realizadas	14	9	1	14	13	17	10	19	7	12			<b>116</b>
Nº consultas domiciliares previstas	88	85	59	88	113	96	90	82	91	82			<b>874</b>
Nº consultas domiciliares realizadas	85	83	53	88	100	94	70	80	84	80			<b>817</b>
Nº de atividades em grupo previstas	41	34	28	27	36	52	40	34	48	26			<b>366</b>
Nº de atividades em grupo realizadas	15	16	13	14	19	31	25	30	41	20			<b>224</b>
Nº reuniões de matriciamento previstas	127	113	73	86	93	128	143	111	137	112			<b>1123</b>
Nº reuniões de matriciamento realizadas	122	106	73	75	82	122	142	111	137	105			<b>1075</b>
Nº reuniões de equipe NASF previstas	0	1	0	1	1	0	0	0	0	0			<b>3</b>

Nº reuniões de equipe NASF realizadas	0	1	0	1	1	0	0	0	0	0			<b>3</b>
Nº reuniões com CAPS II previstas	4	4	5	3	2	4	5	1	0	0			<b>28</b>
Nº reuniões com CAPS II realizadas	4	4	4	1	2	4	5	1	0	0			<b>25</b>
Nº reuniões com CAPS AD previstas	3	3	3	2	0	3	2	1	0	0			<b>17</b>
Nº reuniões com CAPS AD realizadas	3	3	3	2	0	3	2	1	0	0			<b>17</b>
Nº reuniões com CRI previstas	6	7	8	4	5	4	8	8	0	0			<b>50</b>
Nº reuniões com CRI realizadas	6	5	7	4	5	4	7	8	0	0			<b>46</b>
<b>TOTAL DE CONSULTAS REALIZADAS NO MÊS (individual + compartilhada + domiciliar)</b>	<b>448</b>	<b>417</b>	<b>380</b>	<b>325</b>	<b>458</b>	<b>474</b>	<b>437</b>	<b>356</b>	<b>488</b>	<b>423</b>			<b>4206</b>
<b>MÉDIA DE ATENDIMENTO POR DIA</b>	<b>20</b>	<b>22</b>	<b>19</b>	<b>15</b>	<b>22</b>	<b>24</b>	<b>20</b>	<b>17</b>	<b>23</b>	<b>18</b>			<b>17</b>

Fonte: Dados enviados pela equipe do 2 EMULTI, 2024. Acesso em: 08/11/2024.

**Tabela 11: Produção do EMULTI 3, por mês, no ano de 2024. FALTA A PRODUÇÃO DA FONOAUDIÓLOGA DE ABRIL E DA ASSISTENTE SOCIAL DE SETEMBRO.**

<b>PRODUÇÃO GERAL EMULTI 3</b>	<b>Janeiro</b>	<b>Fevereiro</b>	<b>Março</b>	<b>Abril</b>	<b>Mai</b>	<b>Junho</b>	<b>Julho</b>	<b>Agosto</b>	<b>Setembro</b>	<b>Outubro</b>	<b>Novembro</b>	<b>Dezembro</b>	<b>TOTAL</b>
Nº consultas individuais previstas	772	603	794	780	678	615	801	534	577	550			<b>6704</b>
Nº consultas individuais realizadas	487	377	517	490	425	367	490	352	351	363			<b>4219</b>
Nº consultas compartilhadas previstas	4	3	9	9	17	8	6	10	3	0			<b>69</b>
Nº consultas compartilhadas realizadas	4	3	9	5	9	7	5	6	3	5			<b>56</b>
Nº consultas domiciliares previstas	88	67	22	89	65	72	95	78	48	55			<b>679</b>
Nº consultas domiciliares realizadas	88	66	19	89	71	72	93	79	48	51			<b>676</b>
Nº de atividades em grupo previstas	84	83	70	91	82	91	78	47	40	47			<b>713</b>
Nº de atividades em grupo realizadas	61	59	43	54	35	56	44	38	31	38			<b>459</b>
Nº reuniões de matriciamento previstas	146	123	128	138	135	130	101	90	88	111			<b>1190</b>
Nº reuniões de matriciamento realizadas	142	122	124	134	125	111	99	90	86	108			<b>1141</b>
Nº reuniões de equipe NASF previstas	4	2	0	0	8	0	36	0	0	0			<b>50</b>
Nº reuniões de equipe NASF realizadas	0	2	0	0	0	0	32	0	0	0			<b>34</b>
Nº reuniões com CAPS II previstas	4	3	4	5	4	4	4	3	4	5			<b>40</b>
Nº reuniões com CAPS II realizadas	4	3	4	4	4	3	4	3	3	5			<b>37</b>
Nº reuniões com CAPS AD previstas	0	1	2	0	1	1	1	0	2	5			<b>13</b>
Nº reuniões com CAPS AD realizadas	0	1	1	0	1	1	1	0	1	5			<b>11</b>
Nº reuniões com CRI previstas	8	6	4	8	10	8	8	9	8	11			<b>80</b>
Nº reuniões com CRI realizadas	7	5	3	6	10	6	4	9	6	6			<b>62</b>
<b>TOTAL DE CONSULTAS REALIZADAS NO MÊS (individual + compartilhada + domiciliar)</b>	<b>579</b>	<b>446</b>	<b>545</b>	<b>584</b>	<b>505</b>	<b>446</b>	<b>588</b>	<b>437</b>	<b>402</b>	<b>419</b>			<b>4951</b>
<b>MÉDIA DE ATENDIMENTO POR DIA</b>	<b>26</b>	<b>23</b>	<b>27</b>	<b>27</b>	<b>24</b>	<b>22</b>	<b>27</b>	<b>21</b>	<b>19</b>	<b>18</b>			<b>20</b>

Fonte: Dados enviados pela equipe do EMULTI 3, 2024. Acesso em: 08/11/2024.

**Tabela 12: Produção do EMULTI 4, por mês, no ano de 2024. FALTA A PRODUÇÃO DA FONOAUDILOGA NO MÊS DE JANEIRO E DA ASSISTENTE SOCIAL DE AGOSTO.**

<b>PRODUÇÃO GERAL EMULTI 4</b>	<b>Janeiro</b>	<b>Fevereiro</b>	<b>Março</b>	<b>Abril</b>	<b>Mai</b>	<b>Junho</b>	<b>Julho</b>	<b>Agosto</b>	<b>Setembro</b>	<b>Outubro</b>	<b>Novembro</b>	<b>Dezembro</b>	<b>TOTAL</b>
Nº consultas individuais previstas	501	468	500	408	546	511	579	525	669	529			<b>5236</b>
Nº consultas individuais realizadas	410	392	442	366	452	446	447	413	547	455			<b>4370</b>
Nº consultas compartilhadas previstas	17	19	9	27	15	26	10	6	22	11			<b>162</b>
Nº consultas compartilhadas realizadas	14	17	5	27	12	24	10	4	9	5			<b>127</b>
Nº consultas domiciliares previstas	237	182	129	190	197	176	133	77	137	97			<b>1555</b>
Nº consultas domiciliares realizadas	237	182	129	190	195	176	135	77	133	94			<b>1548</b>
Nº de atividades em grupo previstas	49	46	65	41	54	55	48	39	36	70			<b>503</b>
Nº de atividades em grupo realizadas	18	21	23	19	21	41	35	35	34	65			<b>312</b>
Nº reuniões de matriciamento previstas	108	97	112	94	110	110	121	84	102	112			<b>1050</b>
Nº reuniões de matriciamento realizadas	104	96	103	92	110	110	121	84	113	100			<b>1033</b>
Nº reuniões de equipe NASF previstas	5	2	4	6	6	0	3	1	29	0			<b>56</b>
Nº reuniões de equipe NASF realizadas	5	0	0	6	4	2	1	0	2	0			<b>20</b>
Nº reuniões com CAPS II previstas	6	5	4	0	4	4	4	5	4	4			<b>40</b>
Nº reuniões com CAPS II realizadas	5	5	5	0	4	4	4	4	3	4			<b>38</b>
Nº reuniões com CAPS AD previstas	5	5	0	0	1	5	6	6	0	0			<b>28</b>
Nº reuniões com CAPS AD realizadas	5	5	0	0	1	5	6	6	0	1			<b>29</b>
Nº reuniões com CRI previstas	0	0	0	0	0	0	0	0	0	0			<b>0</b>
Nº reuniões com CRI realizadas	0	0	0	0	0	0	0	0	0	0			<b>0</b>
<b>TOTAL DE CONSULTAS REALIZADAS NO MÊS (individual + compartilhada + domiciliar)</b>	<b>661</b>	<b>591</b>	<b>576</b>	<b>583</b>	<b>659</b>	<b>646</b>	<b>592</b>	<b>494</b>	<b>689</b>	<b>554</b>			<b>6045</b>
<b>MÉDIA DE ATENDIMENTO POR DIA</b>	<b>30</b>	<b>31</b>	<b>29</b>	<b>27</b>	<b>31</b>	<b>32</b>	<b>27</b>	<b>24</b>	<b>33</b>	<b>24</b>			<b>25</b>

Fonte: Dados enviados pela equipe do EMULTI 4, 2024. Acesso em: 08/11/2024.

**Tabela 13: Produção do EMULTI 5, por mês, no ano de 2024. FALTA A PRODUÇÃO DA FONOAUDIÓLOGA DE JANEIRO A MAIO.**

<b>PRODUÇÃO GERAL EMULTI 5</b>	<b>Janeiro</b>	<b>Fevereiro</b>	<b>Março</b>	<b>Abril</b>	<b>Mai</b>	<b>Junho</b>	<b>Julho</b>	<b>Agosto</b>	<b>Setembro</b>	<b>Outubro</b>	<b>Novembro</b>	<b>Dezembro</b>	<b>TOTAL</b>
Nº consultas individuais previstas	574	424	507	548	513	495	591	589	397	511			<b>5149</b>
Nº consultas individuais realizadas	382	299	355	386	378	359	438	437	274	332			<b>3640</b>
Nº consultas compartilhadas previstas	14	11	6	9	14	16	11	14	12	5			<b>112</b>
Nº consultas compartilhadas realizadas	9	7	4	6	9	9	8	13	11	4			<b>80</b>
Nº consultas domiciliares previstas	73	60	78	63	83	79	114	98	115	81			<b>844</b>
Nº consultas domiciliares realizadas	77	58	78	64	83	81	114	101	112	82			<b>850</b>
Nº de atividades em grupo previstas	27	17	20	23	25	42	47	47	35	39			<b>322</b>
Nº de atividades em grupo realizadas	22	13	17	18	30	22	38	30	18	23			<b>231</b>
Nº reuniões de matriciamento previstas	86	90	98	86	114	104	111	132	95	101			<b>1017</b>
Nº reuniões de matriciamento realizadas	85	87	96	84	102	100	110	120	92	99			<b>975</b>
Nº reuniões de equipe NASF previstas	1	2	0	3	2	1	0	0	0	0			<b>9</b>

Nº reuniões de equipe NASF realizadas	1	2	0	3	2	0	0	0	0	0			<b>8</b>
Nº reuniões com CAPS II previstas	5	3	4	5	2	4	4	4	2	3			<b>36</b>
Nº reuniões com CAPS II realizadas	3	1	3	3	2	1	3	3	1	3			<b>23</b>
Nº reuniões com CAPS AD previstas	1	2	2	2	1	2	1	2	1	1			<b>15</b>
Nº reuniões com CAPS AD realizadas	1	2	2	2	2	2	1	2	1	1			<b>16</b>
Nº reuniões com CRI previstas	0	0	0	0	0	0	0	0	0	0			<b>0</b>
Nº reuniões com CRI realizadas	0	0	0	0	0	0	0	0	0	0			<b>0</b>
<b>TOTAL DE CONSULTAS REALIZADAS NO MÊS (individual + compartilhada + domiciliar)</b>	<b>468</b>	<b>364</b>	<b>437</b>	<b>456</b>	<b>470</b>	<b>449</b>	<b>560</b>	<b>551</b>	<b>397</b>	<b>418</b>			<b>4570</b>
<b>MÉDIA DE ATENDIMENTO POR DIA</b>	<b>21</b>	<b>19</b>	<b>22</b>	<b>21</b>	<b>22</b>	<b>22</b>	<b>25</b>	<b>26</b>	<b>19</b>	<b>18</b>			<b>19</b>

Fonte: Dados enviados pela equipe do EMULTI 5, 2024. Acesso em: 08/11/2024.

A tabela 14 mostra o número de pessoas previstas pelas equipes de saúde e o número de pessoas que estão cadastradas no sistema IDS, bem como o percentual para saber se o número de pessoas cadastradas está próximo do que foi previsto pelas equipes. A tabela 14 também mostra o número de pessoas cadastradas no sistema E-gestor para comparação.

**Tabela 14: Cadastro das Unidades de Saúde, no mês de outubro de 2024.**

CADASTROS - OUTUBRO 2024								
Distrito	Unidades de Saúde	Equipes	INE	Habilitação	Nº de pessoas previstas (OUTUBRO/2024)	Número de pessoas cadastradas (IDS)		Número de pessoas cadastradas (E-GESTOR) OUT/2024
						Nº	%	
D1	USF DR MILTON MAGUOLLO - BOM PASTOR	ESF BOM PASTOR	0000324949	SIM	3395	3087	90,93	3354
	USF DR JOSE RAMIRO MADEIRA - CONJUNTO EUCLIDES	ESF CONJ.EUCLIDES	0000325023	SIM	3387	3362	99,26	3481
	USF DR SERGIO BANHOS - RESIDENCIAL ANUAR PACHA	ESF PACHA I	0000325104	SIM	3309	3306	99,91	3819
	USF DR ALCIONE NASORRI - SOLO SAGRADO	ESF SOLO 1 A	0000324892	SIM	3060	2906	94,97	3059
	USF DR ALCIONE NASORRI - SOLO SAGRADO	ESF SOLO SAGRADO 2	0000324876	SIM	2485	2858	115,01	2895
	USF DR ALCIONE NASORRI - SOLO SAGRADO	ESF SOLO SAGRADO 3	0001664565	SIM	2938	2776	94,49	2863
D2	USF DR NAPOLEAO PELLICANO - JARDIM ALPINO	ESF JARDIM ALPINO I	0000324914	SIM	2434	2825	116,06	2623

	USF DR NAPOLEAO PELLICANO - JARDIM ALPINO	ESF JARDIM ALPINO II	2223716	NÃO	2197	2327	105,92	2295
	USF DR OLAVO BARROS - MONTE LIBANO	ESF MONTE LIBANO	0000325090	SIM	7461	4317	57,86	4390
	USF DRA GESABEL CLEMENTE MARQUES DE LA HABA - PEDRO NECHAR	ESF PEDRO NECHAR	0000325066	SIM	2620	2447	93,40	3202
	USF DR ARMINDO MASTROCOLA - SANTA ROSA	ESF SANTA ROSA	0000325031	SIM	2570	2774	107,94	2538
	UBS DR JOSE BARRIONUEVO RODRIGUES - VILA SOTO	EAP VILA SOTTO I	0001589563	SIM	8674	3082	35,53	3028
	UBS DR JOSE BARRIONUEVO RODRIGUES - VILA SOTO	EAP VILA SOTTO II	0002053896	SIM		2578	29,72	2498
	UBS DR JOSE BARRIONUEVO RODRIGUES - VILA SOTO	EAP VILA SOTTO III	0002053934	SIM		2532	29,19	2431
D3	UBS ENFERMEIRO DIOMAR JOSE DOS SANTOS - GLORIA III	EAP PQ GLORIA I	0001617257	SIM	5500	4139	75,25	4358
	UBS ENFERMEIRO DIOMAR JOSE DOS SANTOS - GLORIA III	EAP PQ GLORIA II	0002053810	SIM	3306	2993	90,53	2694
	USF DR GERALDO MENDONCA UCHOA - VILA LUNARDELLI	ESF VILA LUNARDELLI	0000325015	SIM	3535	3252	91,99	3447
	USF DR MICHEL CURI - NOSSO TETO	ESF NOSSO TETO I	0000325007	SIM	3381	3364	99,50	3216
	USF DR MICHEL CURI - NOSSO TETO	ESF NOSSO TETO II	0001568477	SIM	3400	3277	96,38	3138
	UBS DR FRANCISCO LOPES LADEIRA - JD SALLES	EAP JARDIM SALES	1589547	SIM	4437	4914	110,75	3094
	UBS DR VICENTE BUCHIANERI - JARDIM VERTONI	EAP JARDIM VERTONI EQUIPE I	0001589555	SIM	6765	3231	47,76	2866
	UBS DR VICENTE BUCHIANERI - JARDIM VERTONI	EAP VERTONI EQUIPE II	0002053802	SIM		2911	43,03	5025
D4	UBS DR LUIZ CARLOS FIGUEIREDO MALHEIROS - CENTRAL	EAP CENTRAL EQUIPE I	0002053829	SIM	10850	3183	29,34	3184
	UBS DR LUIZ CARLOS FIGUEIREDO MALHEIROS - CENTRAL	EAP CENTRAL EQUIPE II	2191261	SIM		2810	25,90	2768
	USF DR SERGIO DA COSTA PERES - JARDIM DEL REY	ESF JARDIM DEL REY	0000325082	SIM	4127	4120	99,83	4201
	USF DR JOSE ROCHA - JD GAVIOLI	ESF GAVIOLI I	0000324930	SIM	3111	3117	100,19	3339
	USF DR JOSE ROCHA - JD GAVIOLI	ESF DO GAVIOLI II	0000324981	SIM	3394	3404	100,29	3617
	USF DR JOAO MIGUEL CALIL - SANTO ANTONIO	ESF SANTO ANTONIO	0000325058	SIM	3356	3362	100,18	3883

	USF DR CARLOS EDUARDO BAUAB - THEODORO ROSA FILHO	ESF THEODORO ROSA FILHO	0000325074	SIM	3142	3145	100,10	3248
-D5	USF DRA ISABEL ETTRURI - PARQUE FLAMINGO	ESF PARQUE FLAMINGO I	0000324973	SIM	1800	2391	132,83	2747
	USF DRA ISABEL ETTRURI - PARQUE FLAMINGO	ESF PARQUE FLAMINGO II	0000324965	SIM	3261	3272	100,34	3088
	USF DR JOSE PIO NOGUEIRA DE SA - GABRIEL HERNANDES	ESF GABRIEL HERNANDES	0000324957	SIM	2324	2741	117,94	2450
	USF DR ATHOS PROCOPIO DE OLIVEIRA - JD IMPERIAL	ESF JARDIM IMPERIAL	0000324922	SIM	2736	3191	116,63	3131
	USF DR CARLOS ROBERTO SURIAN - NOVA CATANDUVA	ESF NOVA CATANDUVA I - EQ. 01	0001586572	SIM	1854	1994	107,55	2221
	USF DR CARLOS ROBERTO SURIAN - NOVA CATANDUVA	ESF NOVA CATANDUVA I - EQ. 02	0001586904	SIM	2039	1899	93,13	2394
	USF DR CARLOS ROBERTO SURIAN - NOVA CATANDUVA	ESF NOVA CATANDUVA I - EQ. 03	2292742	NÃO	2910	1016	34,91	1855
	UBS DR LUIZ CARLOS FIGUEIREDO MALHEIROS - CENTRAL	CONSULTORIO NA RUA EQUIPE I	0001638513	NÃO	492	-	-	278
	<b>TOTAL</b>				<b>120250</b>	<b>108903</b>		<b>112718</b>

Fonte: Dados enviados pelas unidades, 2024. Acesso em:06/11/2024. Sistema IDS, 2024. Acesso em: 06/11/2024. Sistema E-gestor, 2024. Acesso em: 27/11/2024.

Na tabela 15 encontra-se o número de grupos de orientação, atividade educativa, prática corporal, realizados pelos profissionais musicoterapeuta, dançarino tradicional e popular e educador físico da Academia da Saúde do Alpino e Gavioli. A meta é de 20 grupos realizados por cada academia, totalizando 40 grupos ativos.

Tabela 15: Número de atividades realizadas pelas academias da saúde, por profissional, por mês, no ano de 2024.

ACADEMIA DA SAÚDE														
UNIDADE	Categoria Profissional	Produção realizada/mês												
		Janeiro	Fevereiro	Março	Abril	Mai	Junho	Julho	Agosto	Setembro	Outubro	Novembro	Dezembro	TOTAL
		Nº	Nº	Nº	Nº	Nº	Nº	Nº	Nº	Nº	Nº	Nº	Nº	Nº
Academia da Saúde (Alpino)	Musicoterapeuta	9	6	7	5	7	22	31	21	8	19			135
	Dançarino Tradicional e Popular	32	33	0	29	34	26	33	23	33	37			280
	Educador Físico	61	36	52	54	52	44	48	47	32	0			426
Academia da Saúde (Gavioli)	Musicoterapeuta	13	6	14	18	22	16	17	13	6	12			137
	Dançarino Tradicional e Popular	51	4	9	16	16	10	0	10	11	41			168
	Educador Físico	61	76	78	89	96	98	66	89	90	51			794
<b>Total</b>		<b>227</b>	<b>161</b>	<b>160</b>	<b>211</b>	<b>227</b>	<b>216</b>	<b>195</b>	<b>203</b>	<b>180</b>	<b>160</b>			<b>1940</b>

Fonte: Sistema IDS, 2024. Acesso em: 04/11/2024.

A meta do consultório na rua é realizar pelo menos 1 de cada procedimento por mês, são esses os procedimentos: Reunião de matriciamento, atividades intersetoriais, atividades de educação em saúde, atividade realizada no período noturno, atendimento em grupo, mobilização social, reunião de planejamento e monitoramento de ações da equipe e os atendimentos. A produção do consultório na rua encontra-se na tabela 16.

Tabela 16: Produção do consultório na rua, por mês, no ano de 2024.

CONSULTÓRIO NA RUA																													
Categoria Profissional	Meta - Contrato de Gestão - Atividade educativa, orientação em grupo, prática corporal, atividade física em grupo.	META	PRODUÇÃO REALIZADA/MÊS																										
			JANEIRO		FEVEREIRO		MARÇO		ABRIL		MAIO		JUNHO		JULHO		AGOSTO		SETEMBRO		OUTUBRO		NOVEMBRO		DEZEMBRO		TOTAL		
			Nº	%	Nº	%	Nº	%	Nº	%	Nº	%	Nº	%	Nº	%	Nº	%	Nº	%	Nº	%	Nº	%	Nº	%	Nº		
Médico Generalista/ Clínico	1. Matriciamento e Articulação do cuidado.	90%	6		7		2		6		6		12		8		1		2		3						53		
	2. Atividades e ações Intersectoriais		3		11		12		8		10		9		23		12		14		14							116	
Enfermeiro	3. Atividades de Educação em Saúde		2		2		5		5		5		1		4		3		5		1							33	
Psicólogo	4. Abordagem multiprofissional realizada em período noturno no mínimo 1 x ao mês.		2	100	2	100	2	100	2	100	2	100	1	100	1	100	2	100	1	100	1	100							16
Auxiliar de Enfermagem	5. Atendimento em Grupo		13		10		7		13		8		11		18		13		15		21							129	
Agente Social	6. Mobilização Social		3		2		3		2		3		1		2		6		2		6							30	
Assistente Social	7. Planejamento e monitoramento das ações da equipe		3		5		4		2		4		5		1		3		4		4							35	
	8- Atendimentos			76		52		66		119		105		100		66		99		152		183						1018	
	<b>TOTAL</b>		<b>108</b>		<b>91</b>		<b>101</b>		<b>157</b>		<b>143</b>		<b>140</b>		<b>123</b>		<b>139</b>		<b>195</b>		<b>233</b>						<b>1430</b>		

Fonte: Sistema IDS, 2024. Acesso em: 04/11/2024.

Na tabela 17 encontra-se a produção da Equipe Multiprofissional de Atenção Domiciliar – EMAD. A meta do EMAD é de 680 atendimentos por mês, e deve-se atingir pelo menos 85% dessa meta. A nutricionista passou a fazer parte do EMAD a partir de junho de 2024.



Tabela 17: Produção da Equipe Multiprofissional de atenção domiciliar, por profissional, por mês, no ano de 2024.

EQUIPE MULTIPROFISSIONAL DE ATENÇÃO DOMICILIAR - EMAD																												
Categoria Profissional	Meta - Contrato de Gestão		PRODUÇÃO MENSAL																									
			JANEIRO		FEVEREIRO		MARÇO		ABRIL		MAIO		JUNHO		JULHO		AGOSTO		SETEMBRO		OUTUBRO		NOVEMBRO		DEZEMBRO		TOTAL ANO	
	Nº mês	%	Nº	%	Nº	%	Nº	%	Nº	%	Nº	%	Nº	%	Nº	%	Nº	%	Nº	%	Nº	%	Nº	%	Nº	%	Nº	%
Médico Generalista	680	85	97	*	90	*	100	*	109	*	105	*	106	*	124	*	108	*	109	*	100	*					1048	*
Enfermeiro			45	*	79	*	24	*	54	*	19	*	52	*	64	*	71	*	68	*	52	*					528	*
Técnico de Enfermagem			346	*	345	*	368	*	281	*	299	*	288	*	273	*	268	*	280	*	302	*					3050	*
Fisioterapeuta			101	*	111	*	120	*	118	*	100	*	54	*	75	*	73	*	75	*	84	*					911	*
Psicólogo			79	*	87	*	88	*	98	*	93	*	73	*	82	*	73	*	87	*	20	*					780	*
Nutricionista			-	-	-	-	-	-	-	-	-	-	78	*	106	*	81	*	95	*	106	*					466	*
<b>TOTAL</b>					<b>668</b>	<b>98,2</b>	<b>712</b>	<b>104,7</b>	<b>700</b>	<b>102,9</b>	<b>660</b>	<b>97,1</b>	<b>616</b>	<b>90,6</b>	<b>651</b>	<b>95,7</b>	<b>724</b>	<b>106,5</b>	<b>674</b>	<b>99,1</b>	<b>714</b>	<b>105,0</b>	<b>664</b>	<b>97,6</b>			<b>6783</b>	<b>83,1</b>
Nutricionista			105	*	93	*	99	*	110	*	108	*	-	-	-	-	-	-	-	-	-	-	-	-	-	875	*	


Fonte: Sistema IDS, 2024. Acesso em: 04/11/2024.

Na tabela 18 encontra-se a produção do Centro de Reabilitação integrado – CRI Solo. A meta de cada profissional do CRI Solo é diferente, e cada profissional deve atingir por mês pelo menos 85% da sua meta.

Tabela 18: Produção do CRI Solo, por profissional, por mês, no ano de 2024.

CENTRO DE REABILITAÇÃO INTEGRADO - CRI (SOLO)																										
Categoria Profissional	Produção realizada/mês																									
	META	Janeiro		Fevereiro		Março		Abril		Maio		Junho		Julho		Agosto		Setembro		Outubro		Novembro		Dezembro		TOTAL
		Nº	%	Nº	%	Nº	%	Nº	%	Nº	%	Nº	%	Nº	%	Nº	%	Nº	%	Nº	%	Nº	%	Nº	%	Nº
Fisioterapeuta	1200	1410	117,5	835	69,6	1205	100,4	1368	114,0	1259	104,9	1342	111,8	989	82,4	1286	107,2	1452	121,0	1409	117,4					12555
Fonoaudióloga	120	92	76,7	72	60,0	63	52,5	59	49,2	145	120,8	140	116,7	120	100,0	134	111,7	145	120,8	177	147,5					1147
Terapeuta Ocupacional	120	86	71,7	84	70,0	116	96,7	88	73,3	124	103,3	123	102,5	91	75,8	62	51,7	107	89,2	88	73,3					969
<b>TOTAL</b>	<b>1440</b>	<b>1588</b>	<b>110,3</b>	<b>991</b>	<b>68,8</b>	<b>1384</b>	<b>96,1</b>	<b>1515</b>	<b>105,2</b>	<b>1528</b>	<b>106,1</b>	<b>1605</b>	<b>111,5</b>	<b>1200</b>	<b>83,3</b>	<b>1482</b>	<b>102,9</b>	<b>1704</b>	<b>118,3</b>	<b>1674</b>	<b>116,3</b>					<b>14671</b>

Fonte: Sistema IDS, 2024. Acesso em: 06/11/2024.


<b>Legenda:</b>
 Não atingiu o valor da meta estabelecida

Na tabela 19 encontra-se a produção do CRI Centro.

Tabela 19: Produção do CRI Centro, por profissional, por mês, no ano de 2024.

CENTRO DE REABILITAÇÃO INTEGRADO - CRI (CENTRO)																											
Categoria Profissional	Produção realizada/mês																										
	META	Janeiro		Fevereiro		Março		Abril		Maio		Junho		Julho		Agosto		Setembro		Outubro		Novembro		Dezembro		TOTAL	
		Nº	%	Nº	%	Nº	%	Nº	%	Nº	%	Nº	%	Nº	%	Nº	%	Nº	%	Nº	%	Nº	%	Nº	%	Nº	
Terapeuta Ocupacional - Mahatma Gandhi	80	45	56,3	88	110,0	42	52,5	26	32,5	56	70,0	72	90,0	49	61,3	37	46,3	73	91,3	81	101,3						569
Fonoaudiólogo - Mahatma Gandhi	120?	-	-	-	-	-	-	-	-	67	55,8	122	101,7	128	106,7	123	102,5	126	105,0	127	105,8						695
Fisioterapeuta - Estatutário	-	263	*	279	*	361	*	312	*	376	*	389	*	284	*	305	*	477	*	285	*						2854
Fonoaudiólogo - Estatutário	-	63	*	146	*	178	*	150	*	148	*	127	*	95	*	60	*	0	*	0	*						967
Assistente Social	-	-	-	-	-	-	-	-	-	-	-	-	-	-	-	269	*	265	*	251	*						520
<b>TOTAL</b>		<b>371</b>	*	<b>513</b>	*	<b>581</b>	*	<b>488</b>	*	<b>647</b>	*	<b>710</b>	*	<b>556</b>	*	<b>794</b>	*	<b>941</b>	*	<b>744</b>	*						<b>5605</b>

Fonte: Sistema IDS, 2024. Acesso em: 06/11/2024.

<b>Legenda:</b>
 Não atingiu o valor da meta estabelecida

A meta do Caps II é de 1000 atendimentos e 10 reuniões de matriciamento somando todos os profissionais. A produção encontra-se na tabela 20.

Tabela 20: Produção do CAPS II, por profissional, por mês, no ano de 2024.

Centro de Atenção Psicossocial II - CAPS II - Transtornos Mentais e Comportamentais

Categoria Profissional (Nível Médio e Superior)	Meta - Contrato de Gestão		PRODUÇÃO REALIZADA/MÊS																									
			Janeiro		Fevereiro		Março		Abril		Maio		Junho		Julho		Agosto		Setembro		Outubro		Novembro		Dezembro		TOTAL ANO	
	Nº	%	Nº	%	Nº	%	Nº	%	Nº	%	Nº	%	Nº	%	Nº	%	Nº	%	Nº	%	Nº	%	Nº	%	Nº	%	Nº	%
Médico Psiquiatra	1000 atendimentos/mês (nível médio e superior)	85	506	*	302	*	499	*	485	*	469	*	324	*	337	*	306	*	370	*	463	*					4061	*
Enfermeira			128	*	135	*	207	*	171	*	187	*	167	*	192	*	195	*	224	*	153	*					1759	*
Psicólogo			172	*	245	*	304	*	311	*	282	*	203	*	247	*	323	*	329	*	348	*					2764	*
Assistente Social			141	*	143	*	117	*	86	*	129	*	111	*	139	*	170	*	0	*	129	*					1165	*
Terapeuta Ocupacional			152	*	167	*	114	*	120	*	70	*	17	*	1	*	57	*	118	*	100	*					916	*
Auxiliar de Enfermagem			124	*	37	*	22	*	21	*	0	*	0	*	0	*	2	*	141	*	162	*					509	*
Artesão			0	*	0	*	0	*	0	*	0	*	0	*	0	*	0	*	0	*	0	*					0	*
Educador Físico			10	*	0	*	10	*	12	*	16	*	17	*	19	*	16	*	11	*	23	*					134	*
Psicopedagogo			19	*	31	*	0	*	23	*	29	*	0	*	0	*	0	*	0	*	0	*					102	*
Fonoaudiólogo			39	*	33	*	17	*	13	*	48	*	0	*	0	*	0	*	0	*	0	*					150	*
Farmacêutico			0	*	0	*	0	*	0	*	0	*	0	*	0	*	0	*	0	*	0	*					0	*
<b>TOTAL</b>			<b>1291</b>	<b>129,1</b>	<b>1093</b>	<b>109,3</b>	<b>1290</b>	<b>129,0</b>	<b>1242</b>	<b>124,2</b>	<b>1230</b>	<b>123,0</b>	<b>839</b>	<b>83,9</b>	<b>935</b>	<b>93,5</b>	<b>1069</b>	<b>106,9</b>	<b>1193</b>	<b>119,3</b>	<b>1378</b>	<b>137,8</b>				<b>11560</b>	<b>96,3</b>	
Psicólogo - Estatutário	-		29	*	59	*	82	*	71	*	0	*	58	*	56	*	58	*	93	*	57	*				563	*	
<b>TOTAL</b>			<b>1320</b>	<b>132,0</b>	<b>1152</b>	<b>115,2</b>	<b>1372</b>	<b>137,2</b>	<b>1313</b>	<b>131,3</b>	<b>1230</b>	<b>123,0</b>	<b>897</b>	<b>89,7</b>	<b>991</b>	<b>99,1</b>	<b>1127</b>	<b>112,7</b>	<b>1286</b>	<b>128,6</b>	<b>1435</b>	<b>143,5</b>				<b>12123</b>	<b>101,0</b>	
Médico Psiquiatra	10 reuniões de matriciamento na atenção básica.	85	18	*	14	*	15	*	16	*	9	*	16	*	15	*	15	*	15	*	20	*				153	*	
Psicólogo			0	*	0	*	1	*	0	*	8	*	2	*	1	*	1	*	3	*	1	*				17	*	
Terapeuta Ocupacional			0	*	0	*	0	*	0	*	0	*	0	*	0	*	0	*	0	*	0	*				0	*	
Enfermeiro			3	*	1	*	5	*	1	*	0	*	0	*	0	*	0	*	0	*	0	*				10	*	
Assistente Social			0	*	0	*	0	*	0	*	0	*	1	*	1	*	0	*	0	*	0	*				2	*	
<b>TOTAL</b>			<b>21</b>	<b>210,0</b>	<b>15</b>	<b>150,0</b>	<b>21</b>	<b>210,0</b>	<b>17</b>	<b>170,0</b>	<b>18</b>	<b>180,0</b>	<b>19</b>	<b>190,0</b>	<b>16</b>	<b>160,0</b>	<b>16</b>	<b>160,0</b>	<b>18</b>	<b>180,0</b>	<b>21</b>	<b>210,0</b>				<b>182</b>	<b>151,7</b>	
Psicólogo - Estatutário	-		0	*	0	*	0	*	0	*	0	*	0	*	0	*	0	*	0	*	0	*				0	*	
<b>TOTAL</b>			<b>21</b>	<b>210,0</b>	<b>15</b>	<b>150,0</b>	<b>21</b>	<b>210,0</b>	<b>17</b>	<b>170,0</b>	<b>18</b>	<b>180,0</b>	<b>19</b>	<b>190,0</b>	<b>16</b>	<b>160,0</b>	<b>16</b>	<b>160,0</b>	<b>18</b>	<b>180,0</b>	<b>21</b>	<b>210,0</b>				<b>182</b>	<b>151,7</b>	

Fonte: Sistema IDS, 2024. Acesso em: 04/11/2024.

A meta do Caps AD também é de 1000 atendimentos e 10 reuniões de matriciamento somando todos os profissionais. A produção encontra-se na tabela 21.

Tabela 21: Produção do CAPS AD, por profissional, por mês, no ano de 2024.

Centro de Atenção Psicossocial AD - CAPS AD - Álcool e Drogas

Categoria Profissional (Nível Médio e Superior)	Meta - Contrato de Gestão		Produção realizada/mês																									
			Janeiro		Fevereiro		Março		Abril		Maio		Junho		Julho		Agosto		Setembro		Outubro		Novembro		Dezembro		TOTAL ANO	
	Nº	%	Nº	%	Nº	%	Nº	%	Nº	%	Nº	%	Nº	%	Nº	%	Nº	%	Nº	%	Nº	%	Nº	%	Nº	%	Nº	%
Médico Psiquiatra	1000 atendimentos/mês (nível médio e superior)	85	124	*	82	*	126	*	189	*	198	*	200	*	203	*	165	*	212	*	202	*					1701	*
Médico Clínico			16	*	13	*	8	*	11	*	13	*	7	*	12	*	9	*	25	*	26	*					140	*
Enfermeira			101	*	63	*	71	*	93	*	75	*	10	*	58	*	44	*	72	*	127	*					714	*
Psicólogo			583	*	496	*	731	*	408	*	550	*	622	*	806	*	699	*	508	*	594	*					5997	*
Assistente Social			62	*	62	*	0	*	77	*	80	*	57	*	98	*	84	*	65	*	70	*					655	*
Terapeuta Ocupacional			154	*	51	*	142	*	152	*	183	*	88	*	142	*	103	*	108	*	43	*					1166	*
Auxiliar de Enfermagem			22	*	209	*	395	*	428	*	280	*	262	*	131	*	153	*	189	*	138	*					2207	*
Artesão			0	*	2	*	0	*	0	*	0	*	0	*	0	*	0	*	0	*	0	*					2	*
Educador físico			11	*	0	*	10	*	9	*	8	*	13	*	8	*	7	*	28	*	10	*					104	*
<b>TOTAL</b>					<b>1073</b>	<b>107,3</b>	<b>978</b>	<b>97,8</b>	<b>1483</b>	<b>148,3</b>	<b>1367</b>	<b>136,7</b>	<b>1387</b>	<b>138,7</b>	<b>1259</b>	<b>125,9</b>	<b>1458</b>	<b>145,8</b>	<b>1264</b>	<b>126,4</b>	<b>1207</b>	<b>120,7</b>	<b>1210</b>	<b>121,0</b>				<b>12686</b>
Psicólogo - Estatutário	-		134	*	165	*	165	*	192	*	28	*	201	*	213	*	2	*	221	*	176	*				1497	*	
<b>TOTAL</b>			<b>1207</b>	<b>120,7</b>	<b>1143</b>	<b>114,3</b>	<b>1648</b>	<b>164,8</b>	<b>1559</b>	<b>155,9</b>	<b>1415</b>	<b>141,5</b>	<b>1460</b>	<b>146,0</b>	<b>1671</b>	<b>167,1</b>	<b>1266</b>	<b>126,6</b>	<b>1428</b>	<b>142,8</b>	<b>1386</b>	<b>138,6</b>				<b>14183</b>	<b>118,2</b>	
Médico Psiquiatra	10 reuniões de matriciamento na atenção básica (a partir de junho 2024)	85	0	*	1	*	5	*	4	*	4	*	4	*	4	*	5	*	4	*	4	*				34	*	
Médico Clínico			0	*	0	*	0	*	0	*	0	*	0	*	0	*	0	*	0	*	0	*				0	*	
Psicólogo			3	*	5	*	1	*	0	*	0	*	0	*	0	*	0	*	0	*	1	*				10	*	
Terapeuta Ocupacional			0	*	0	*	0	*	0	*	0	*	0	*	0	*	0	*	0	*	0	*				0	*	
Assistente Social			0	*	0	*	0	*	0	*	0	*	0	*	0	*	0	*	0	*	0	*				0	*	
Enfermeiro			0	*	0	*	0	*	0	*	0	*	0	*	0	*	0	*	0	*	0	*				0	*	
<b>TOTAL</b>			<b>3</b>	<b>60,0</b>	<b>6</b>	<b>120,0</b>	<b>6</b>	<b>120,0</b>	<b>4</b>	<b>80,0</b>	<b>4</b>	<b>80,0</b>	<b>4</b>	<b>40,0</b>	<b>4</b>	<b>40,0</b>	<b>5</b>	<b>50,0</b>	<b>4</b>	<b>40,0</b>	<b>5</b>	<b>50,0</b>				<b>44</b>	<b>46,3</b>	
Psicólogo - Estatutário	-		0	*	0	*	0	*	0	*	0	*	0	*	0	*	0	*	0	*	0	*				0	*	
<b>TOTAL</b>			<b>3</b>	<b>60,0</b>	<b>6</b>	<b>120,0</b>	<b>6</b>	<b>120,0</b>	<b>4</b>	<b>80,0</b>	<b>4</b>	<b>80,0</b>	<b>4</b>	<b>40,0</b>	<b>4</b>	<b>40,0</b>	<b>5</b>	<b>50,0</b>	<b>4</b>	<b>40,0</b>	<b>5</b>	<b>50,0</b>				<b>44</b>	<b>46,3</b>	

Fonte: Sistema IDS, 2024. Acesso em: 04/11/2024.

<b>Legenda:</b>		
<table border="1"> <tr> <td style="background-color: #f4a460;"> </td> <td>Não atingiu o valor da meta estabelecida</td> </tr> </table>		Não atingiu o valor da meta estabelecida
	Não atingiu o valor da meta estabelecida	

O CAPS Infantil – CAPS I iniciou em junho de 2024. Sua meta também é de 1000 atendimentos e 10 reuniões de matriciamento somando todos os profissionais. Sua produção encontra-se na tabela 22.

**Tabela 22: Produção do CAPS AD, por profissional, por mês, no ano de 2024.**

Centro de Atenção Psicossocial Infantil - CAPS I																		
Categoria Profissional (Nível Médio e Superior)	Meta - Contrato de Gestão		Produção realizada/mês															
			Junho		Julho		Agosto		Setembro		Outubro		Novembro		Dezembro		TOTAL ANO	
	Nº	%	Nº	%	Nº	%	Nº	%	Nº	%	Nº	%	Nº	%	Nº	%	Nº	%
Médico Psiquiatra Infantil	1000 atendimentos / mês (nível médio e superior) (à partir de junho/2024)	85	46	*	31	*	47	*	16	*	95	*					235	*
Enfermeiro			31	*	32	*	15	*	11	*	5	*					94	*
Psicólogo Infantil			0	*	51	*	35	*	80	*	24	*					190	*
Terapeuta Ocupacional			17	*	46	*	33	*	32	*	38	*					166	*
Auxiliar/ técnico de Enfermagem			0	*	0	*	0	*	93	*	77	*					170	*
Arte Educador			0	*	0	*	0	*	0	*	0	*					0	*
Psicopedagogo			12	*	11	*	15	*	33	*	9	*					80	*
Fonoaudiólogo			28	*	0	*	70	*	62	*	67	*					227	*
<b>TOTAL</b>			<b>134</b>	<b>13,4</b>	<b>171</b>	<b>17,1</b>	<b>215</b>	<b>21,5</b>	<b>327</b>	<b>32,7</b>	<b>315</b>	<b>31,5</b>					<b>1162</b>	<b>19,4</b>
Médico Psiquiatra Infantil	10 reuniões de matriciamento na atenção básica (à partir de junho 2024)	85	0	*	0	*	0	*	0	*	0	*					0	*
Enfermeiro			1	*	2	*	1	*	2	*	2	*					8	*
Psicólogo Infantil			0	*	2	*	3	*	2	*	2	*					8	*
Terapeuta Ocupacional			0	*	0	*	0	*	0	*	0	*					0	*
Psicopedagogo			0	*	0	*	0	*	0	*	0	*					0	*
Fonoaudiólogo			0	*	0	*	0	*	0	*	0	*					0	*
<b>TOTAL</b>			<b>1</b>	<b>10,0</b>	<b>4</b>	<b>40,0</b>	<b>4</b>	<b>40,0</b>	<b>4</b>	<b>40,0</b>	<b>4</b>	<b>40,0</b>					<b>16</b>	<b>26,7</b>

Fonte: Sistema IDS, 2024. Acesso em: 04/11/2024.

**Legenda:**

	Não atingiu o valor da meta estabelecida
--	--

A tabela 23 mostra o número de atendimentos na Unidade de Pronto Atendimento Dr. Atilio C Cypriano no ano de 2024.

**Tabela 23: Número de atendimentos na Unidade de Pronto Atendimento Dr. Atilio C Cypriano, no ano de 2024.**

<b>Produção UPA - Unidade de Pronto Atendimento Dr. Atilio C Cypriano</b>	<b>Janeiro</b>	<b>Fevereiro</b>	<b>Março</b>	<b>Abril</b>	<b>Mai</b>	<b>Junho</b>	<b>Julho</b>	<b>Agosto</b>	<b>Setembro</b>	<b>Outubro</b>	<b>Novembro</b>	<b>Dezembro</b>	<b>TOTAL</b>
ACOLHIMENTO	89	118	100	158	101	79	40	79	108	107			<b>979</b>
ATENDIMENTO ADULTO	4.595	5.497	5.827	6.534	5.939	4.961	4.239	4347	4876	4781			<b>51.596</b>
ATENDIMENTO PEDIATRICO	651	1.178	1.699	2.113	1.490	1.407	912	1417	1465	1696			<b>14.028</b>
MEDICAÇÃO/PROCEDIMENTOS	3.118	3.180	3.817	3.675	3.318	3.220	2.933	3920	3737	3927			<b>34.845</b>
OBSERVAÇÃO ADULTO	51	42	42	44	37	21	8	7	5	6			<b>263</b>
OBSERVAÇÃO PEDIATRICA	10	11	17	5	4	1	1	4	1	1			<b>55</b>
URGENCIA/EMERGENCIA	15	11	15	24	12	2	1	1	0	0			<b>81</b>
ATENDIMENTO SOCIAL	963	856	591	997	1.235	1.147	1.232	1309	182	199			<b>8.711</b>
ATENDIMENTO ODONTOLÓGICO	245	264	209	195	179	196	216	208	232	221			<b>2.165</b>
VAGA CROSS	142	124	144	137	140	84	65	79	97	68			<b>1.080</b>
RAIO-X (INATIVO)	0	11	1	0	0	0	0	0	0	0			<b>12</b>
AGUARDA EXAMES LABORATORIAIS	0	29	2	0	0	0	0	0	0	0			<b>31</b>
<b>TOTAL</b>	<b>9.879</b>	<b>11.321</b>	<b>12.464</b>	<b>13.882</b>	<b>12.455</b>	<b>11.118</b>	<b>9.647</b>	<b>11.371</b>	<b>10.703</b>	<b>11.006</b>			<b>113.846</b>

Fonte: Sistema IDS,2024. Acesso em: 06/11/2024.

A tabela 24 mostra o número de atendimentos médicos do CEM e CEM-CRI, por especialidade e profissional, no ano de 2024.

Tabela 24: Número de atendimentos nos Centros de Especialidades Médicas, CEM e CEM-CRI, no ano de 2024.

CENTRO DE ESPECIALIDADES MÉDICAS																											
ESPECIALIDADE	MÉDICOS	NÚMERO DE ATENDIMENTOS MÉDICOS 2024																									
		Janeiro		Fevereiro		Março		Abril		Maio		Junho		Julho		Agosto		Setembro		Outubro		Novembro		Dezembro		TOTAL	
		CEM	CEM-CRI	CEM	CEM-CRI	CEM	CEM-CRI	CEM	CEM-CRI	CEM	CEM-CRI	CEM	CEM-CRI	CEM	CEM-CRI	CEM	CEM-CRI	CEM	CEM-CRI	CEM	CEM-CRI	CEM	CEM-CRI	CEM	CEM-CRI	CEM	CEM-CRI
Cirurgia Vascular	Profissional 1	26	0	87	0	37	0	71	0	81	0	86	0	34	0	99	0	76	0	74	0					671	0
Oncologista	Profissional 1	52	0	0	0	49	0	0	0	70	0	60	0	39	0	23	0	23	0	0	0					316	0
Pneumologista	Profissional 1	35	0	45	0	0	0	76	0	69	0	83	0	82	0	63	0	74	0	50	0					577	0
Pneumologista	Profissional 2	0	12	0	16	0	18	0	28	0	11	0	23	22	0	0	24	0	14	0	22					22	168
Dermatologista	Profissional 1	0	68	0	42	0	39	0	73	0	11	0	0	0	0	0	0	0	0	0	0					0	233
Dermatologista	Profissional 2	0	2	0	0	0	44	0	93	0	74	0	28	0	0	0	0	0	0	0	0					0	241
Dermatologista	Profissional 3	39	0	13	0	24	0	20	0	9	0	16	0	0	29	0	21	0	25	0	22					121	97
Gastroenterologista	Profissional 1	6	0	4	0	4	0	10	0	3	0	3	0	7	0	4	0	5	0	6	0					52	0
Ortopedista	Profissional 1	69	0	99	0	48	0	76	0	65	0	15	0	0	0	0	0	0	0	55	0					427	0
Ortopedista	Profissional 2	79	0	24	0	20	0	45	0	19	0	6	0	101	0	61	0	64	0	78	0					497	0
Ortopedista	Profissional 3	8	0	17	0	0	0	0	0	19	0	5	0	0	0	1	0	0	0	0	0					50	0
Cardiologista	Profissional 1	86	0	47	0	54	0	78	0	52	0	42	0	0	0	0	0	0	0	0	0					359	0
Otorrinolaringologista	Profissional 1	0	53	0	15	0	43	0	62	0	56	0	65	0	32	0	105	0	110	68	0					68	541
Otorrinolaringologista	Profissional 2	2	29	0	20	0	32	0	38	0	35	0	11	0	27	0	87	0	73	62	0					64	352
Pediatria	Profissional 1	0	4	0	0	0	5	0	1	0	0	1	0	0	1	0	1	0	3	0	2					1	17
Pediatria - Mahatma	Profissional 1	4	0	0	0	0	0	0	0	0	0	0	0	0	0	0	0	0	0	0	0					4	0
Pediatria	Profissional 2	12	0	37	0	7	0	39	0	36	0	42	0	0	65	0	41	0	44	0	47					173	197
Pediatria	Profissional 3	0	0	0	0	0	0	0	0	0	0	30	0	0	39	40	0	0	50	54	0					124	89
Médico Clínico (Consultório LGBTQIA+)	Profissional 1	38	0	36	0	0	0	33	0	5	0	16	0	14	0	13	0	15	0	19	0					189	0
	<b>TOTAL</b>	<b>456</b>	<b>168</b>	<b>409</b>	<b>93</b>	<b>243</b>	<b>181</b>	<b>448</b>	<b>295</b>	<b>428</b>	<b>187</b>	<b>405</b>	<b>127</b>	<b>299</b>	<b>193</b>	<b>304</b>	<b>279</b>	<b>257</b>	<b>319</b>	<b>466</b>	<b>93</b>					<b>3715</b>	<b>1935</b>

Fonte: Sistema IDS, 2024. Acesso em: 06/11/2024.

A tabela 25 mostra o absenteísmo (% de faltas) do Centro de Especialidades Médicas - CEM, no ano de 2024.

Tabela 25: Absenteísmo no Centro de Especialidades Médicas - CEM, no ano de 2024.

CENTRO DE ESPECIALIDADES MÉDICAS													
ESPECIALIDADE	MÉDICOS	ABSENTEÍSMO (% DE FALTAS)											
		JANEIRO	FEVEREIRO	MARÇO	ABRIL	MAIO	JUNHO	JULHO	AGOSTO	SETEMBRO	OUTUBRO	NOVEMBRO	DEZEMBRO
		%	%	%	%	%	%	%	%	%	%	%	%
CIRURGIA VASCULAR	Profissional 1 (CEM)	10,71	16,50	19,57	14,46	15,63	15,69	17,07	16,81	20,00	12,94		
ONCOLOGISTA	Profissional 1 (CEM)	16,95	20,34	20,97	17,44	27,08	22,08	15,22	14,81	14,81	-		
PNEUMOLOGISTA	Profissional 1 (CEM)	32,69	14,00	15,05	21,65	14,81	14,43	22,64	25,00	14,94	13,79		
	Profissional 2 (CEM-CRI)	55,56	52,94	55,00	37,78	50,00	37,84	33,33	11,11	48,15	29,03		
DERMATOLOGISTA	Profissional 1 (CEM-CRI)	41,74	53,85	58,51	43,41	73,81	-	0,00	0,00	-	-		
	Profissional 2 (CEM-CRI)	80,00	-	59,63	36,73	40,32	22,22	0,00	0,00	-	-		
	Profissional 3 (CEM)	28,57	12,50	20,00	25,93	30,77	30,43	39,58	30,00	16,67	26,67		
GASTROENTEROLOGISTA	Profissional 1 (CEM)	41,67	20,00	42,86	45,45	0,00	50,00	30,00	42,86	28,57	94		
ORTOPEDISTA	Profissional 1 (CEM)	24,44	19,01	14,29	15,48	20,73	21,05	0,00	0,00	-	17,91		
	Profissional 2 (CEM)	27,78	8,00	16,67	12,24	32,14	0,00	23,48	23,75	13,51	11,36		
	Profissional 3 (CEM)	0,00	22,73	-	-	9,52	28,57	0,00	0,00	-	-		
CARDIOLOGISTA	Profissional 1 (CEM)	30,00	18,97	26,03	12,94	25,71	26,32	0,00	0,00	-	-		
OTORRINOLARINGOLOGISTA	Profissional 1 (CEM-CRI)	45,36	44,44	27,12	25,30	17,65	22,62	30,43	28,57	22,54	20,93		
	Profissional 2 (CEM-CRI)	41,51	16,67	31,91	26,92	12,50	42,11	18,18	20,91	16,09	24,39		
PEDIATRA	Profissional 1 (CEM-CRI)	0,00	-	0,00	0,00	-	0,00	0,00	0,00	-	50		
PEDIATRA MAHATMA	Profissional 1 (CEM)	33,33	-	-	-	-	-	0,00	0,00	-	-		



PEDIATRA	Profissional 2 (CEM)	62,50	11,11	13,16	11,63	26,53	22,22	12,16	14,80	4,35	20,34		
PEDIATRA	Profissional 3 (CEM)	-	-	-	-	100,00	34,78	2,50	18,37	19,35	19,4		
MÉDICO CLÍNICO	Profissional 1 (CEM)	33,33	-	12,50	62,5	16,67	23,81	12,50	40,91	37,5	34,48		

Fonte: Sistema IDS, 2024. Acesso em: 06/11/2024.

## 2.2 MEDICAMENTOS DISPENSADOS

A tabela 26 mostra a quantidade e percentual dos insumos dispensados por unidades de saúde, no mês de outubro de 2024.

**Tabela 26: Quantidade e percentual dos insumos dispensados por unidades de saúde, no mês de outubro de 2024.**

Classificação	Unidade	Quantidade	%
1º	57 - CAF MED - CENTRAL DE ABASTECIMENTO FARMACEUTICO	3.881.530	50,91
2º	10 - USF DR ALCIONE NASORRI - SOLO SAGRADO	396.408	5,20
3º	4 - UBS DR JOSE BARRIONUEVO RODRIGUES - VILA SOTO	334.220	4,38
4º	47 - UPA - UNIDADE DE PRONTO ATENDIMENTO DR ATILIO C CYPRIANO	275.302	3,61
5º	3 - UBS DR LUIZ CARLOS FIGUEIREDO MALHEIROS - CENTRAL	223.160	2,93
6º	13 - USF DR JOSE ROCHA - JD GAVIOLI	218.574	2,87
7º	27 - USF DR MICHEL CURI - NOSSO TETO	184.788	2,42
8º	26 - USF DRA ISABEL ETTRURI - PARQUE FLAMINGO	180.323	2,37
9º	16 - UBS DR VICENTE BUCHIANERI - JARDIM VERTONI	162.782	2,14
10º	55 - UBS ENFERMEIRO DIOMAR JOSE DOS SANTOS - GLORIA III	157.086	2,06
11º	9 - UBS DR FRANCISCO LOPES LADEIRA - JD SALLES	147.683	1,94
12º	32 - USF DR JOAO MIGUEL CALIL - SANTO ANTONIO	141.512	1,86
13º	51 - USF DR CARLOS ROBERTO SURIAN - NOVA CATANDUVA	137.179	1,80
14º	31 - USF DR ARMINDO MASTROCOLA - SANTA ROSA	131.318	1,72
15º	11 - USF DR NAPOLEAO PELLICANO - JARDIM ALPINO	128.623	1,69
16º	29 - USF DR JOSE RAMIRO MADEIRA - CONJUNTO EUCLIDES	123.586	1,62
17º	45 - USF DR SERGIO BANHOS - RESIDENCIAL ANUAR PACHA	119.973	1,57
18º	28 - USF DR GERALDO MENDONCA UCHOA - VILA LUNARDELLI	107.044	1,40
19º	44 - USF DR OLAVO BARROS - MONTE LIBANO	106.238	1,39
20º	12 - USF DR ATHOS PROCOPIO DE OLIVEIRA - JD IMPERIAL	100.420	1,32
21º	37 - USF DR CARLOS EDUARDO BAUAB - THEODORO ROSA FILHO	99.932	1,31
22º	17 - USF DR JOSE PIO NOGUEIRA DE SA - GABRIEL HERNANDES	74.356	0,98

23º	38 - USF DR SERGIO DA COSTA PERES - JARDIM DEL REY	67.642	0,89
24º	33 - USF DRA GESABEL CLEMENTE MARQUES DE LA HABA - PEDRO NECHAR	51.919	0,68
25º	59 - ALMOXARIFADO CENTRAL	26.468	0,35
26º	58 - CAF MED JUD - CENTRAL DE ABASTECIMENTO FARMACEUTICO - JUDICIAL	14.463	0,19
27º	61 - FARMACIA JUDICIAL	14.338	0,19
28º	5 - CEM - CENTRO DE ESPECIALIDADES MEDICAS MANOEL DOS S. QUELHAS	12.147	0,16
29º	15 - FARMACIA MUNICIPAL DE CATANDUVA - VER. ADEMAR R. DE MORAES	3.251	0,04
30º	6 - COORDENADORIA DST AIDS CATANDUVA	1.338	0,02
31º	14 - USF DR MILTON MAGUOLLO - BOM PASTOR	541	0,01
<b>TOTAL</b>		<b>7.624.144</b>	<b>100,00%</b>

Fonte: Sistema IDS,2024. Acesso em: 07/11/2024.

A tabela 27 mostra a quantidade e percentual dos fármacos dispensados por grupo, no mês de outubro de 2024.

**Tabela 27: Quantidade e percentual dos fármacos dispensados por grupo, no mês de outubro de 2024.**

Classificação	GRUPO	Quantidade	%
1º	3 - ATENCAO BASICA	3.563.361	46,74
2º	9 - CONTROLADO	1.475.925	19,36
3º	5 - ANTIHIPERTENSIVOS	1.224.376	16,06
4º	4 - ANTIDIABETICOS	640.035	8,39
5º	16 - INSULINO DEPENDENTE	314.586	4,13
6º	10 - ANTIMICROBIANOS	178.936	2,35
7º	51 - MATERIAL MEDICO HOSPITALAR	58.846	0,77
8º	55 - MATERIAL DE DISTRIBUICAO GRATUITA	44.207	0,58
9º	23 - CONSUMO INTERNO	20.904	0,27
10º	8 - ACAO JUDICIAL	19.567	0,26
11º	56 - MATERIAL DE ESCRITÓRIO	19.272	0,25
12º	6 - ESTRATEGICO	14.329	0,19
13º	59 - INSUMOS VACINAS	10.421	0,14
14º	20 - MEDICAMENTOS UPA	7.738	0,10
15º	17 - HORMONIOTERAPIA	6.334	0,08
16º	15 - TUBERCULOSE	6.002	0,08
17º	1 - VACINAS	5.003	0,07
18º	11 - CURATIVOS MAC	3.278	0,04
19º	21 - PROTOCOLO	2.937	0,04

20º	54 - MATERIAL LABORATORIAL	1.927	0,03
21º	13 - TABAGISMO	1.580	0,02
22º	18 - SAUDE DA MULHER	1.383	0,02
23º	14 - TOXOPLASMOSE	712	0,01
24º	22 - BOLSA EMERGENCIA	675	0,01
25º	50 - INSUMOS GERAIS	648	0,010
26º	12 - HANSENIASE	430	0,010
27º	57 - Odontologia	297	0,000
28º	52 - SUPLEMENTO ALIMENTAR	288	0,0000
29º	53 - MATERIAL DE PROTECAO E SEGURANCA	110	0,0000
30º	19 - MANIPULADOS	16	0,0000
31º	2 - MEDICAMENTOS	15	0
32º	7 - ESPECIALIZADO	6	0
<b>TOTAL</b>		<b>7.624.144</b>	<b>100</b>

Fonte: Sistema IDS,2024. Acesso em: 07/11/2024.

A tabela 28 mostra os medicamentos controlados dispensados, por quantidade e percentual, no mês de outubro de 2024.

**Tabela 28: Quantidade e percentual dos Insumos dispensados pelo grupo medicamentos controlados, no mês de outubro de 2024.**

Classificação	Insumos do grupo Medicamentos Controlados	Quantidade	%
1º	1280 - SERTRALINA 50 MG COMPRIMIDO	9.780	17,87
2º	720 - CLONAZEPAM 2 MG COMPRIMIDO	4.990	9,12
3º	1386 - VENLAFAXINA 75 MG COMPRIMIDO	4.782	8,74
4º	578 - AMITRIPTILINA, CLORIDRATO 25 MG COMPRIMIDO	4.530	8,28
5º	522 - ACIDO VALPROICO (VALPROATO DE SODIO) 500 MG COMPRIMIDO	4.150	7,58
6º	672 - CARBAMAZEPINA 200 MG COMPRIMIDO	4.040	7,38
7º	710 - CITALOPRAM 20 MG COMPRIMIDO	3.200	5,85
8º	1354 - TIAMINA, CLORIDRATO 300 MG COMPRIMIDO	1.850	3,38
9º	717 - CLOMIPRAMINA 25 MG COMPRIMIDO	1.670	3,05
10º	1018 - LEVODOPA 200 MG + BENSERAZIDA 50 MG COMPRIMIDO	1.530	2,80
11º	624 - BIPERIDENO, CLORIDRATO 2 MG COMPRIMIDO	1.500	2,74
12º	731 - CLORPROMAZINA, CLORIDRATO 25 MG COMPRIMIDO	1.470	2,69
13º	1207 - PROMETAZINA, CLORIDRATO 25 MG COMPRIMIDO	1.430	2,61
14º	674 - CARBONATO DE LITIO 300 MG COMPRIMIDO	990	1,81
15º	1020 - LEVOMEPRIMAZINA 100 MG COMPRIMIDO	970	1,77
16º	1367 - TRAMADOL, CLORIDRATO 100 MG COMPRIMIDO	950	1,74
17º	735 - CODEINA 30 MG + PARACETAMOL 500 MG COMPRIMIDO	948	1,73
18º	730 - CLORPROMAZINA, CLORIDRATO 100 MG COMPRIMIDO	920	1,68
19º	1021 - LEVOMEPRIMAZINA 25 MG COMPRIMIDO	840	1,53

20º	853 - FENOBARBITAL 100 MG COMPRIMIDO	810	1,48
21º	719 - CLONAZEPAM 0,5 MG COMPRIMIDO	710	1,30
22º	1140 - NORTRIPTILINA, CLORIDRATO 25 MG CAPSULA	570	1,04
23º	920 - HALOPERIDOL 5 MG COMPRIMIDO	540	0,99
24º	1035 - LORAZEPAM 2 MG COMPRIMIDO	450	0,82
25º	851 - FENITOINA SODICA 100 MG COMPRIMIDO	380	0,69
26º	918 - HALOPERIDOL 1 MG COMPRIMIDO	310	0,57
27º	1119 - NALTREXONA 50 MG COMPRIMIDO	300	0,55
28º	946 - IMIPRAMINA, CLORIDRATO 25 MG COMPRIMIDO	60	0,11
29º	922 - HALOPERIDOL, DECANOATO 70,52 MG/ML (EQUIV 50 MG DE HALOPERIDOL) SOLUCAO INJETAVEL AMPOLA 1 ML	45	0,08
30º	1022 - LEVOMEPRMAZINA 40 MG/ML SOLUCAO ORAL FRASCO 20 ML	10	0,02
31º	784 - DIAZEPAM 10 MG COMPRIMIDO	7	0,01
32º	521 - ACIDO VALPROICO (VALPROATO DE SODIO) 50 MG/ML SOLUCAO ORAL FRASCO 100 ML	2	0,00
33º	921 - HALOPERIDOL 5 MG/ML SOLUCAO INJETAVEL AMPOLA 1 ML	2	0,00
34º	1208 - PROMETAZINA, CLORIDRATO 25 MG/ML SOLUCAO INJETAVEL AMPOLA 2 ML	1	0,00
<b>TOTAL</b>		<b>54.737</b>	<b>100,00</b>

Fonte: Sistema IDS,2024. Acesso em: 07/11/2024.

### 2.3 PROCEDIMENTOS

Na tabela 29 encontram-se os procedimentos realizados pelas equipes de atenção básica, no ano de 2024. Algumas unidades de saúde lançam os dados atrasados, então atualizamos os outros meses. Até a data de fechamento, as equipes: Alpino 2, Nosso Teto 1 e 2, Central 2, Gavioli 1 e 2, Theodoro, Flamingo 2, Gabriel Hernandez e Nova Catanduva 1 estavam com dados incompletos ou não preenchidos até o mês de agosto.

**Tabela 29: Consolidado das ações e procedimentos realizados pelas equipes de saúde, por mês, no ano de 2024.**

<b>PROCEDIMENTOS REALIZADOS PELA EQUIPE DE ATENÇÃO BÁSICA</b>	<b>JANEIRO</b>	<b>FEVEREIRO</b>	<b>MARÇO</b>	<b>ABRIL</b>	<b>MAIO</b>	<b>JUNHO</b>	<b>JULHO</b>	<b>AGOSTO</b>	<b>SETEMBRO</b>	<b>OUTUBRO</b>	<b>NOVEMBRO</b>	<b>DEZEMBRO</b>	<b>TOTAL</b>
Administração de medicamentos via intramuscular	1631	1472	1586	1835	1619	1505	1622	1519	1612	1443			<b>15844</b>
Administração de medicamentos via endovenosa	979	1182	1470	2024	2129	1205	1330	986	1187	1200			<b>13692</b>
Administração de medicamentos via oral	231	146	176	266	273	253	248	223	199	158			<b>2173</b>
Administração de Penicilina para tratamento de sífilis	5	14	30	19	22	20	33	34	37	37			<b>251</b>
Aferição de pressão arterial	13143	13617	15929	18287	15452	13011	12860	11921	12641	13097			<b>139958</b>
Aferição de temperatura	2481	3496	4231	5867	5313	3699	2995	2844	3780	3617			<b>38323</b>
Atendimento individual em domicílio (auxiliar de enfermagem) Visita domiciliar por profissional de nível médio	510	540	907	759	597	703	675	747	636	588			<b>6662</b>
Atividade coletiva - Educação em saúde	123	120	123	131	130	129	139	119	171	145			<b>1330</b>
Atividade coletiva - Atendimento em grupo	143	166	169	157	170	179	208	172	172	211			<b>1747</b>
Atividade coletiva - Avaliação/ Procedimento coletivo	83	91	115	93	110	305	132	108	104	148			<b>1289</b>
Avaliação antropométrica	2725	3079	3204	2909	3437	2835	1715	2008	2614	2065			<b>26591</b>
Cateterismo vesical de alívio	2	5	4	4	11	3	6	6	8	7			<b>56</b>
Cateterismo vesical de demora	26	26	31	28	30	25	16	27	29	33			<b>271</b>
Cirurgia de unha (cantoplastia)	0	0	0	1	2	0	0	0	1	0			<b>4</b>
Coleta de linfa para pesquisa de M Leprae	5	5	5	3	10	3	6	4	95	4			<b>140</b>
Coleta de material p/ exame laboratorial	3806	4148	3852	4796	4842	4131	4295	3728	4880	4398			<b>42876</b>
Curativo especial	88	79	63	87	110	145	139	114	221	272			<b>1318</b>
Curativos simples	1426	1199	1709	1483	1067	1241	1524	1282	1636	1456			<b>14023</b>
Debridamento de ulcera de tecidos desvitalizados	6	5	3	1	2	2	9	8	8	73			<b>117</b>
Debridamento de ulcera necrose	1	0	0	0	1	1	0	0	2	3			<b>8</b>
Drenagem de abscesso	1	1	2	2	2	5	1	7	6	1			<b>28</b>
Eletrocardiograma	509	246	431	202	167	211	232	187	259	243			<b>2687</b>
Exereses de tumor de pele e anexos - cisto sebáceo - lipoma	0	0	0	0	2	1	1	2	4	4			<b>14</b>
Exame de Pé Diabético	78	131	117	154	143	64	57	57	96	96			<b>993</b>
Glicemia capilar	3421	3364	3167	3378	3070	2848	3169	2871	3357	3274			<b>31919</b>
Medição de altura	9904	10007	10401	11607	10498	9315	9469	9296	10687	10835			<b>102019</b>
Medição de peso	5470	5686	6712	7823	6760	5832	5632	6232	6746	6800			<b>63693</b>
Nebulização/inalação	50	40	72	88	88	94	82	148	106	103			<b>871</b>
Pesquisa de SARS-COV-2 por RT-PCR	38	181	202	303	138	78	30	47	57	36			<b>1110</b>
Prova do laço	99	245	488	671	993	440	190	176	158	152			<b>3612</b>

Remoção de Cerumen de conduto auditivo externo uni bilateral	15	10	18	18	24	20	36	26	27	42			<b>236</b>
Teste do Pezinho / coleta de sangue para triagem neonatal	27	28	34	33	48	42	32	29	35	51			<b>359</b>
Retirada (excisão) de corpo estranho da cavidade auditiva e nasal	0	0	0	0	0	3	0	1	2	1			<b>7</b>
Retirada (excisão) de corpo estranho subcutâneo	1	0	0	0	0	0	0	0	1	2			<b>4</b>
Retirada (excisão) de pontos de cirurgias básicas	106	34	84	63	66	83	69	102	92	79			<b>778</b>
Sutura simples	4	4	5	1	10	3	5	3	15	8			<b>58</b>
Tamponamento nasal anterior e/ou posterior (tamponamento de epistaxe)	0	0	0	0	0	0	0	0	1	0			<b>1</b>
Terapia de Reidratação Oral	53	160	109	73	53	24	0	3	48	67			<b>590</b>
Teste Rápido para detecção de infecção pelo HIV na gestante	70	69	64	78	60	56	64	60	81	70			<b>672</b>
Teste Rápido para detecção de infecção pelo HIV	69	76	48	62	68	53	102	77	90	100			<b>745</b>
Teste Rápido de Gravidez	71	57	50	70	63	69	57	70	105	92			<b>704</b>
Teste Rápido para Sífilis	70	62	58	73	58	49	119	88	86	100			<b>763</b>
Teste Rápido para Sífilis na gestante ou pai	65	71	65	68	61	56	55	53	74	75			<b>643</b>
Teste Rápido para Hepatite C	96	96	97	102	95	81	252	117	137	148			<b>1221</b>
Teste Rápido para detecção de infecção pelo HBV (Hepatite B)	88	92	91	103	92	79	214	119	139	147			<b>1164</b>
Teste Rapido para Detecção de SARS-COVID-2	22	85	27	45	17	31	2	227	619	366			<b>1441</b>
Triagem oftalmológica	231	135	70	91	103	72	92	129	140	93			<b>1156</b>
Nº de exames laboratoriais solicitados	68.772	52.358	54.841	56.957	50.577	48.157	52.164	39.415	49.098	46.528			<b>518.867</b>
Nº de exames NÃO laboratoriais solicitados	10252	7892	8488	7727	6774	4910	4881	2612	5154	5396			<b>64086</b>
<b>TOTAL</b>	<b>126996</b>	<b>110520</b>	<b>119348</b>	<b>128542</b>	<b>115357</b>	<b>102071</b>	<b>104959</b>	<b>88004</b>	<b>107453</b>	<b>103864</b>			<b>1107114</b>

Fonte: Dados enviados pelas equipes das Unidades Básicas de Saúde, 2024. Acesso em:07/11/2024.

Na tabela 30 encontram-se os procedimentos realizados pelas equipes de saúde bucal, no ano de 2024. Algumas unidades de saúde lançam os dados atrasados, então atualizamos os outros meses. Até a data de fechamento, as equipes: Pedro Nechar, Soto, Lunardelli, Nosso Teto 1 e 2, Vertoni, Gavioli 1 e 2, Flamingo 1 e estavam com dados incompletos ou não preenchidos até o mês de agosto.

**Tabela 30: Consolidado dos serviços ofertados pelas equipes de saúde bucal, por mês, no ano de 2024.**

PROCEDIMENTOS REALIZADOS PELA EQUIPE DE SAÚDE BUCAL	JANEIRO	FEVEREIRO	MARÇO	ABRIL	MAIO	JUNHO	JULHO	AGOSTO	SETEMBRO	OUTUBRO	NOVEMBRO	DEZEMBRO	TOTAL
Ação coletiva de aplicação tópica de flúor gel	24	28	13	41	71	5	13	47	26	71			339
Ação coletiva de escovação dental supervisionada	39	61	75	284	393	141	53	258	185	195			1684
Ação coletiva de exame bucal com finalidade epidemiológica	235	257	245	96	179	225	89	131	117	204			1778
Acesso à polpa dentaria e medicação (por dente)	75	69	94	98	76	81	88	71	107	87			846
Atendimento a gestante	126	116	132	116	74	97	84	108	138	89			1080
Atendimento de urgência	576	509	890	984	1089	1088	1241	1056	1312	1240			9985
Avaliação dos itens de vigilância em saúde bucal	192	121	151	223	220	196	166	239	234	204			1946
Curativo de demora c/ ou s/ preparo biomecânico	163	121	130	156	146	162	159	140	196	177			1550
Exodontia de dente decíduo	49	54	50	66	55	41	51	55	61	59			541
Exodontia de dente permanente	158	139	203	239	178	193	201	201	190	200			1902
Orientação de higiene bucal Primeira consulta odontológica programática	1072	880	1614	1928	1802	1755	2293	1930	2392	2208			17874
Profilaxia/ remoção de placa bacteriana	722	541	507	594	591	501	623	508	673	549			5809
Pulpotomia dentária	5	6	1	7	12	8	14	6	10	12			81
Raspagem alisamento e polimento supragengivais (por sextante)	744	624	1105	1119	1133	957	1095	911	1085	1012			9785
Raspagem alisamento subgengivais (por sextante)	271	227	309	362	426	350	269	283	314	286			3097
Restauração de dente decíduo anterior com resina composta	19	36	19	9	24	16	26	10	28	27			214
Restauração de dente decíduo posterior com resina composta	59	51	31	52	48	45	69	48	41	28			472
Remoção/Restauração com amálgama de dente permanente posterior	14	12	10	24	16	13	15	7	10	9			130
Restauração de dente decíduo posterior com amálgama	0	0	0	0	0	0	0	0	0	0			0
Restauração de dente decíduo posterior com Ionômero de Vidro	97	83	85	76	68	59	85	71	79	64			767
Restauração de dente permanente anterior com Resina composta	391	323	337	315	329	357	339	302	380	437			3510
Restauração de dente permanente posterior com Resina composta	942	774	672	805	697	700	849	812	835	825			7911
Selamento provisório de cavidade dentária	242	205	211	249	204	192	199	165	289	261			2217
Tratamento de alveolite	0	0	4	0	1	2	2	4	2	1			16
Ulotomia/ulectomia	0	2	1	1	2	2	0	2	1	1			12
<b>TOTAL</b>	<b>6215</b>	<b>5239</b>	<b>6889</b>	<b>7844</b>	<b>7834</b>	<b>7186</b>	<b>8023</b>	<b>7365</b>	<b>8705</b>	<b>8246</b>			<b>73546</b>

Fonte: Dados enviados pelas equipes de saúde bucal das Unidades Básicas de Saúde, 2024. Acesso em: 07/11/2024.

## 2.4 EXAMES

A tabela 31 mostra o número de mulheres na faixa etária para exame citopatológico, e o número de exames realizados por mês e unidade de saúde. Cada percentual foi calculado com base no número de mulheres na faixa etária para o exame de cada mês. O número de mulheres na faixa etária que aparece na tabela é referente ao último mês. Para saber os números dos outros meses, favor solicitar por e-mail.


**Tabela 31: Rastreamento de câncer de colo do útero, por mês, no ano de 2024.**

RASTREAMENTO CÂNCER DE COLO DO ÚTERO - 2024																													
UNIDADES DE SAÚDE	Nº de mulheres na faixa etária para exame citopatológico (25 a 64 anos)	Meta Anual	Meta Mensal	janeiro		fevereiro		março		abril		maio		junho		julho		agosto		setembro		outubro		novembro		dezembro		Total	
				Nº	%	Nº	%	Nº	%	Nº	%	Nº	%	Nº	%	Nº	%	Nº	%	Nº	%	Nº	%	Nº	%	Nº	%	Nº	%
<b>TOTAL</b>	<b>31825</b>	<b>10608</b>	<b>884</b>	<b>307</b>	<b>34,7</b>	<b>276</b>	<b>31,2</b>	<b>283</b>	<b>32,0</b>	<b>236</b>	<b>26,7</b>	<b>266</b>	<b>30,1</b>	<b>251</b>	<b>28,4</b>	<b>282</b>	<b>31,9</b>	<b>258</b>	<b>29,2</b>	<b>306</b>	<b>34,6</b>	<b>601</b>	<b>68,0</b>	<b>0</b>	<b>0,0</b>	<b>0</b>	<b>0,0</b>	<b>3056</b>	<b>28,8</b>
USF Dr. Milton Maguollo (Bom Pastor)	879	293	24	14	57,3	9	36,9	8	32,8	7	28,7	6	24,6	4	16,4	9	36,9	4	16,4	4	16,4	11	45,8		0,0		0,0	76	25,9
USF Dr. Jose Ramiro Madeira (Euclides)	990	330	28	7	25,5	8	29,1	7	25,5	11	40,0	10	36,4	3	10,9	12	43,6	9	32,7	7	25,5	23	82,1		0,0		0,0	97	29,4
USF Dr. Sergio Banhos (Pachá)	1027	342	29	20	70,1	17	59,6	24	84,1	16	56,1	11	38,6	16	56,1	12	42,1	10	35,1	14	49,1	24	82,8		0,0		0,0	164	48,0
USF Dr. Alcione Nasorri (Solo equipe I)	902	301	25	8	31,9	7	27,9	6	23,9	7	27,9	8	31,9	4	16,0	6	23,9	6	23,9	7	27,9	21	84,0		0,0		0,0	80	26,6
USF Dr. Alcione Nasorri (Solo equipe II)	813	271	23	16	70,8	7	31,0	8	35,4	6	26,6	5	22,1	4	17,7	9	39,9	5	22,1	7	31,0	16	69,6		0,0		0,0	83	30,6
USF Dr. Alcione Nasorri (Solo equipe III)	815	272	23	8	35,3	4	17,7	2	8,8	5	22,1	7	30,9	3	13,3	4	17,7	8	35,3	9	39,8	20	87,0		0,0		0,0	70	25,7
USF Dr. Napoleão Pellicano (Alpino I)	795	265	22	15	67,9	4	18,1	11	49,8	11	49,8	7	31,7	3	13,6	4	18,1	7	31,7	1	4,5	7	31,8		0,0		0,0	70	26,4
USF Dr. Napoleão Pellicano (Alpino II)	683	228	19	6	31,6	3	15,8	5	26,4	5	26,4	2	10,5	4	21,1	3	15,8	8	42,2	3	15,8	7	36,8		0,0		0,0	46	20,2
USF Dr. Olavo Barros (Monte Líbano)	1290	430	36	9	25,1	4	11,2	15	41,9	12	33,5	9	25,1	11	30,7	9	25,1	7	19,5	10	27,9	27	75,0		0,0		0,0	113	26,3
USF Dra. Gesabel Clemente Marques de la Haba (Pedro Nechar)	692	231	19	11	57,2	5	26,0	5	26,0	8	41,6	12	62,4	4	20,8	4	20,8	5	26,0	11	57,2	18	94,7		0,0		0,0	83	35,9
USF Dr. Armando Mastrocola (Santa Rosa)	725	242	20	13	64,6	6	29,8	8	39,7	5	24,8	3	14,9	5	24,8	6	29,8	10	49,7	9	44,7	19	95,0		0,0		0,0	84	34,7
UBS Dr. José Barrionuevo (Soto I)	963	321	27	10	37,4	10	37,4	4	15,0	3	11,2	3	11,2	11	41,1	9	33,6	9	33,6	4	15,0	10	37,0		0,0		0,0	73	22,7
UBS Dr. José Barrionuevo (Soto II)	764	255	21	10	47,1	10	47,1	4	18,8	3	14,1	6	28,3	7	33,0	9	42,4	9	42,4	1	4,7	10	47,6		0,0		0,0	69	27,1
UBS Dr. José Barrionuevo (Soto III)	671	224	19	10	53,7	10	53,7	4	21,5	3	16,1	3	16,1	13	69,7	11	59,0	9	48,3	4	21,5	10	52,6		0,0		0,0	77	34,4
UBS Enf. Diomar José dos Santos (Glória I)	1.301	434	36	1	2,8	16	44,3	1	2,8	0	0,0	0	0,0	1	2,8	1	2,8	1	2,8	7	19,4	6	16,7		0,0		0,0	34	7,8
UBS Enf. Diomar José dos Santos (Glória II)	961	320	27	1	3,7	16	59,9	1	3,7	0	0,0	0	0,0	1	3,7	0	0,0	5	18,7	0	0,0	6	22,2		0,0		0,0	30	9,4



USF Dr. Geraldo Mendonça Uchoa (Lunardelli)	909	303	25	6	23,8	8	31,7	4	15,8	4	15,8	5	19,8	9	35,6	4	15,8	11	43,6	13	51,5	18	72,0		0,0		0,0	<b>82</b>	<b>27,1</b>
USF Dr. Michel Curi (Nosso Teto equipe I)	935	312	26	6	23,1	6	23,1	3	11,6	6	23,1	7	27,0	11	42,4	16	61,6	6	23,1	9	34,7	25	96,2		0,0		0,0	<b>95</b>	<b>30,4</b>
USF Dr. Michel Curi (Nosso Teto equipe II)	1.009	336	28	7	25,0	5	17,8	8	28,5	13	46,4	4	14,3	9	32,1	1	3,6		0,0	7	25,0	5	17,9		0,0		0,0	<b>59</b>	<b>17,6</b>
UBS Dr. Francisco Lopes Ladeira (Salles)	1.520	507	42	2	4,7	4	9,5	3	7,1	6	14,2	2	4,7	1	2,4	1	2,4	1	2,4	12	28,4	10	23,8		0,0		0,0	<b>42</b>	<b>8,3</b>
UBS Dr. Vicente Buchianeri (Vertoni I)	859	286	24	4	16,8	4	16,8	18	75,4	8	33,5	19	79,6	15	62,9	9	37,7	16	67,1	8	33,5	6	25,0		0,0		0,0	<b>107</b>	<b>37,4</b>
UBS Dr. Vicente Buchianeri (Vertoni II)	820	273	23	4	17,6	6	26,3	20	87,8	5	22,0	13	57,1	4	17,6	9	39,5	2	8,8	4	17,6	10	43,5		0,0		0,0	<b>77</b>	<b>28,2</b>
UBS Dr. Luiz Carlos Figueiredo Malheiros (Central I)	955	318	27	14	52,8	12	45,2	14	52,8	8	30,2	19	71,6	14	52,8	15	56,5	8	30,2	16	60,3	9	33,3		0,0		0,0	<b>129</b>	<b>40,6</b>
UBS Dr. Luiz Carlos Figueiredo Malheiros (Central II)	814	271	23	14	61,9	12	53,1	14	61,9	8	35,4	19	84,0	14	61,9	15	66,3	8	35,4	16	70,8	9	39,1		0,0		0,0	<b>129</b>	<b>47,6</b>
USF Dr. Sergio da Costa Peres (Del Rey)	1301	434	36	22	60,9	7	19,4	14	38,7	12	33,2	17	47,0	12	33,2	13	36,0	13	36,0	13	36,0	35	97,2		0,0		0,0	<b>158</b>	<b>36,4</b>
USF Dr. José Rocha (Gavioli equipe I)	936	312	26	15	57,7	10	38,5	11	42,3	11	42,3	1	3,8	3	11,5		0,0	2	7,7	4	15,4	17	65,4		0,0		0,0	<b>74</b>	<b>23,7</b>
USF Dr. José Rocha (Gavioli equipe II)	1072	357	30	0	0,0	9	30,2	4	13,4	8	26,9	5	16,8	7	23,5	8	26,9	7	23,5	10	33,6	10	33,3		0,0		0,0	<b>68</b>	<b>19,0</b>
USF Dr. João Miguel Calil (Santo Antônio)	934	311	26	9	34,7	6	23,1	7	27,0	4	15,4	6	23,1	2	7,7	11	42,4	5	19,3	16	61,7	28	107,7		0,0		0,0	<b>94</b>	<b>30,2</b>
USF Dr. Carlos Eduardo Bauab (Theodoro)	847	282	24	8	34,0	12	51,0	11	46,8	6	25,5	10	42,5	11	46,8	5	21,3	9	38,3	13	55,3	29	120,8		0,0		0,0	<b>114</b>	<b>40,4</b>
USF Dra. Isabel Ettruri (Flamingo equipe I)	657	219	18	3	16,4	4	21,9	6	32,9	7	38,4	5	27,4	6	32,9	10	54,8	7	38,4	6	32,9	12	66,7		0,0		0,0	<b>66</b>	<b>30,1</b>
USF Dra. Isabel Ettruri (Flamingo equipe II)	903	301	25	6	23,9	7	27,9	7	27,9	6	23,9	10	39,9	12	47,8	23	91,7	23	91,7	25	99,7	30	120,0		0,0		0,0	<b>149</b>	<b>49,5</b>
USF Dr. José Pio Nogueira de Sá (Gabriel Hernandez)	638	213	18	14	79,0	19	107,2	12	67,7	12	67,7	7	39,5	8	45,1	2	11,3	8	45,1	8	45,1	45	250,0		0,0		0,0	<b>135</b>	<b>63,4</b>
USF Dr. Athos Procópio de Oliveira (Imperial)	732	244	20	8	39,3	3	14,8	6	29,5	1	4,9	13	63,9	11	54,1	6	29,5	7	34,4	5	24,6	29	145,0		0,0		0,0	<b>89</b>	<b>36,5</b>
USF Dr. Carlos Roberto Surian (Nova Catanduva equipe I)	544	181	15	6	39,7	5	33,1	7	46,3	9	59,6	11	72,8	1	6,6	5	33,1	5	33,1	3	19,9	18	120,0		0,0		0,0	<b>70</b>	<b>38,7</b>
USF Dr. Carlos Roberto Surian (Nova Catanduva equipe II)	565	188	16	0	0,0	0	0,0	1	6,4	0	0,0	0	0,0	5	31,9	10	63,7	4	25,5	14	89,2	13	81,3		0,0		0,0	<b>47</b>	<b>25,0</b>
USF Dr. Carlos Roberto Surian (Nova Catanduva equipe III)	604	201	16,8	0	0,0	1	6,0	0	0,0	0	0,0	1	6,0	2	11,9	11	65,6	4	23,8	6	35,8	8	47,6		0,0		0,0	<b>33</b>	<b>16,4</b>

Fonte: Sistema IDS, 2024. Acesso em: 04/11/2024. Dados enviados pelas equipes das Unidades Básicas de Saúde, 2024. Acesso em:18/11/2024.

<b>Legenda:</b>
 Sem dado informado

A tabela 32 mostra o número de mulheres na faixa etária para exame de mamografia, e o número de exames solicitados por mês e unidade de saúde. Cada percentual foi calculado com base no número de mulheres na faixa etária para o exame de cada mês. O número de mulheres na faixa etária que aparece na tabela é referente ao último mês. Para saber os números dos outros meses, favor solicitar por e-mail.

**Tabela 32: Rastreamento de câncer de mama, por mês, no ano de 2024.**

RASTREAMENTO CÂNCER DE MAMA - 2024																													
UNIDADES DE SAÚDE	Nº de mulheres na faixa etária para exame de mamografia (50 a 69 anos)	Meta Anual	Meta Mensal	Janeiro		Fevereiro		Março		Abril		Maio		Junho		Julho		Agosto		Setembro		Outubro		Novembro		Dezembro		Total	
				Nº	%	Nº	%	Nº	%	Nº	%	Nº	%	Nº	%	Nº	%	Nº	%	Nº	%	Nº	%	Nº	%	Nº	%	Nº	%
<b>TOTAL</b>	<b>14518</b>	<b>7259</b>	<b>605</b>	<b>269</b>	<b>44,5</b>	<b>200</b>	<b>33,1</b>	<b>223</b>	<b>36,9</b>	<b>242</b>	<b>40,0</b>	<b>207</b>	<b>34,2</b>	<b>195</b>	<b>32,2</b>	<b>227</b>	<b>37,5</b>	<b>237</b>	<b>39,2</b>	<b>287</b>	<b>47,4</b>	<b>540</b>	<b>89,2</b>	<b>0</b>	<b>0,0</b>	<b>0</b>	<b>0,0</b>	<b>2670</b>	<b>36,8</b>
USF Dr. Milton Maguollo (Bom Pastor)	389	195	16	1	6,2	3	18,5	1	6,2	4	24,7	7	43,2	2	12,3	3	18,5	3	18,5	4	24,7	9	55,5		0,0		0,0	<b>37</b>	<b>19,0</b>
USF Dr. Jose Ramiro Madeira (Euclides)	512	256	21	5	23,4	7	32,8	1	4,7	6	28,1	8	37,5	7	32,8	5	23,4	4	18,8	5	23,4	16	75,0		0,0		0,0	<b>64</b>	<b>25,0</b>
USF Dr. Sergio Banhos (Pachá)	384	192	16	9	56,3	10	62,5	6	37,5	8	50,0	4	25,0	4	25,0	1	6,3	4	25,0	6	37,5	22	137,5		0,0		0,0	<b>74</b>	<b>38,5</b>
USF Dr. Alcione Nasorri (Solo equipe I)	465	233	19	22	113,5	0	0,0	10	51,6	2	10,3	4	20,6	3	15,5	11	56,8	11	56,8	18	92,9	19	98,1		0,0		0,0	<b>100</b>	<b>42,9</b>
USF Dr. Alcione Nasorri (Solo equipe II)	337	169	14	18	128,2	4	28,5	2	14,2	8	57,0	4	28,5	3	21,4	1	7,1	7	49,9	7	49,9	11	78,3		0,0		0,0	<b>65</b>	<b>38,5</b>
USF Dr. Alcione Nasorri (Solo equipe III)	429	215	18	0	0,0	2	11,2	0	0,0	6	33,6	3	16,8	2	11,2	2	11,2	4	22,4	3	16,8	16	89,5		0,0		0,0	<b>38</b>	<b>17,7</b>
USF Dr. Napoleão Pellicano (Alpino I)	257	129	11	0	0,0	5	46,7	2	18,7	2	18,7	3	28,0	6	56,0	3	28,0	3	28,0	0	0,0	4	37,4		0,0		0,0	<b>28</b>	<b>21,7</b>
USF Dr. Napoleão Pellicano (Alpino II)	244	122	10	1	9,8	3	29,5	4	39,3	1	9,8	3	29,5	5	49,2	10	98,4	4	39,3	6	59,0	7	68,9		0,0		0,0	<b>44</b>	<b>36,1</b>
USF Dr. Olavo Barros (Monte Líbano)	431	216	18	4	22,3	5	27,8	10	55,7	3	16,7	6	33,4	6	33,4	8	44,5	12	66,8	8	44,5	45	250,6		0,0		0,0	<b>107</b>	<b>49,5</b>
USF Dra. Gesabel Clemente Marques de la Haba (Pedro Nechar)	356	178	15	9	60,7	2	13,5	5	33,7	5	33,7	5	33,7	5	33,7	2	13,5	2	13,5	5	33,7	13	87,6		0,0		0,0	<b>53</b>	<b>29,8</b>
USF Dr. Armindo Mastrocola (Santa Rosa)	413	207	17	7	40,7	4	23,2	2	11,6	5	29,1	3	17,4	3	17,4	1	5,8	8	46,5	4	23,2	52	302,2		0,0		0,0	<b>89</b>	<b>43,0</b>
UBS Dr. José Barrionuevo (Soto I)	430	215	18	8	44,7	7	39,1	9	50,2	7	39,1	0	0,0	0	0,0	5	27,9	17	94,9	24	134,0	12	67,0		0,0		0,0	<b>89</b>	<b>41,4</b>
UBS Dr. José Barrionuevo (Soto II)	367	184	15	8	52,3	7	45,8	9	58,9	7	45,8	0	0,0	0	0,0	5	32,7	17	111,2	24	156,9	12	78,5		0,0		0,0	<b>89</b>	<b>48,4</b>
UBS Dr. José Barrionuevo (Soto III)	347	174	14	8	55,3	7	48,4	9	62,2	7	48,4	1	6,9	0	0,0	17	117,6	17	117,6	24	166,0	12	83,0		0,0		0,0	<b>102</b>	<b>58,6</b>
UBS Enf. Diomar José dos Santos (Glória I)	622	311	26	7	27,0	9	34,7	13	50,2	11	42,4	17	65,6	17	65,6	5	19,3	9	34,7	14	54,0	8	30,9		0,0		0,0	<b>110</b>	<b>35,4</b>
UBS Enf. Diomar José dos Santos (Glória II)	354	177	15	8	54,2	9	61,0	14	94,9	22	149,2	17	115,3	17	115,3	5	33,9	9	61,0	14	94,9	8	54,2		0,0		0,0	<b>123</b>	<b>69,5</b>
USF Dr. Geraldo Mendonça Uchoa (Lunardelli)	480	240	20	3	15,0	2	10,0	4	20,0	6	30,0	4	20,0	6	30,0	8	40,0	6	30,0	5	25,0	9	45,0		0,0		0,0	<b>53</b>	<b>22,1</b>
USF Dr. Michel Curi (Nosso Teto equipe I)	480	240	20	0	0,0	0	0,0	0	0,0	0	0,0	0	0,0	0	0,0	0	0,0	0	0,0	0	0,0	0	0,0		0,0		0,0	<b>0</b>	<b>0,0</b>

USF Dr. Michel Curi (Nosso Teto equipe II)	366	183	15	22	144,3	3	19,7	3	19,7	3	19,7	2	13,1	5	32,8	7	45,9		0,0	5	32,8	3	19,7		0,0		0,0	53	29,0
UBS Dr. Francisco Lopes Ladeira (Salles)	818	409	34	1	2,9	1	2,9	0	0,0	0	0,0	0	0,0	0	0,0	0	0,0	0	0,0	4	11,7	1	2,9		0,0		0,0	7	1,5
USF Dr. Vicente Buchianeri (Vertoni I)	457	229	19	1	5,3	2	10,5	4	21,0	6	31,5	5	26,3	4	21,0	5	26,3	4	21,0	5	26,3	8	42,0		0,0		0,0	44	19,2
UBS Dr. Vicente Buchianeri (Vertoni II)	440	220	18	2	10,9	12	65,5	11	60,0	7	38,2	12	65,5	3	16,4	4	21,8	0	0,0	8	43,6	15	81,8		0,0		0,0	74	33,6
UBS Dr. Luiz Carlos Figueiredo Malheiros (Central I)	517	259	22	22	102,1	15	69,6	16	74,3	14	65,0	2	9,3	4	18,6	1	4,6	1	4,6	2	9,3	16	74,3		0,0		0,0	93	35,9
UBS Dr. Luiz Carlos Figueiredo Malheiros (Central II)	458	229	19	22	115,3	15	78,6	16	83,8	14	73,4	2	10,5	3	15,7	0	0,0	0	0,0	2	10,5	16	83,8		0,0		0,0	90	39,3
USF Dr. Sergio da Costa Peres (Del Rey)	501	251	21	11	52,7	5	24,0	4	19,2	10	47,9	8	38,3	8	38,3	1	4,8	8	38,3	9	43,1	11	52,7		0,0		0,0	75	29,9
USF Dr. José Rocha (Gavioli equipe I)	542	271	23	8	35,4	8	35,4	4	17,7	6	26,6	15	66,4	6	26,6		0,0	2	8,9	4	17,7	29	128,4		0,0		0,0	82	30,3
USF Dr. José Rocha (Gavioli equipe II)	499	250	21	5	24,0	5	24,0	1	4,8	10	48,1	11	52,9	5	24,0	4	19,2	10	48,1	4	19,2	16	77,0		0,0		0,0	71	28,4
USF Dr. João Miguel Calil (Santo Antônio)	522	261	22	9	41,4	7	32,2	7	32,2	8	36,8	8	36,8	10	46,0	9	41,4	10	46,0	6	27,6	22	101,1		0,0		0,0	96	36,8
USF Dr. Carlos Eduardo Bauab (Theodoro)	423	212	18	6	34,0	5	28,4	5	28,4	5	28,4	3	17,0	8	45,4	6	34,0	4	22,7	2	11,3	37	209,9		0,0		0,0	81	38,2
USF Dra. Isabel Ettruri (Flamingo equipe I)	346	173	14	10	69,4	10	69,4	10	69,4	8	55,5	8	55,5	5	34,7	13	90,2	6	41,6	12	83,2	10	5,78		0,0		0,0	92	53,2
USF Dra. Isabel Ettruri (Flamingo equipe II)	459	230	19	13	68,0	19	99,3	29	151,6	35	183,0	36	188,2	35	183,0	37	193,5	39	203,9	41	214,4	53	277,1		0,0		0,0	337	146,5
USF Dr. José Pio Nogueira de Sá (Gabriel Hernandes)	225	113	9	5	53,3	3	32,0	4	42,7	3	32,0	2	21,3	5	53,3	9	96,0	3	32,0	2	21,3	8	85,3		0,0		0,0	44	38,9
USF Dr. Athos Procópio de Oliveira (Imperial)	287	144	12	9	75,3	2	16,7	3	25,1	1	8,4	2	16,7	2	16,7	1	8,4	2	16,7	3	25,1	17	142,2		0,0		0,0	42	29,2
USF Dr. Carlos Roberto Surian (Nova Catanduva equipe I)	143	72	6	4	67,1	2	33,6	2	33,6	1	16,8	1	16,8	4	67,1	7	117,5	4	67,1	1	16,8	8	134,3		0,0		0,0	34	47,2
USF Dr. Carlos Roberto Surian (Nova Catanduva equipe II)	109	55	5	1	22,0	0	0,0	1	22,0	0	0,0	1	22,0	0	0,0	2	44,0	1	22,0	3	66,1	3	66,1		0,0		0,0	12	21,8
USF Dr. Carlos Roberto Surian (Nova Catanduva equipe III)	109	55	5	0	0,0	0	0,0	2	44,0	1	22,0	0	0,0	2	44,0	29	638,5	6	132,1	3	66,1	3	66,1		0,0		0,0	46	83,6

Fonte: Sistema IDS, 2024. Acesso em: 04/11/2024. Dados enviados pelas equipes das Unidades Básicas de Saúde, 2024. Acesso em:18/11/2024.

<b>Legenda:</b>
 Sem dado informado

## 2.5 ENCAMINHAMENTOS PARA ESPECIALIDADES

A resolubilidade na atenção básica é a capacidade que os serviços de saúde possuem de resolver os problemas e queixas de saúde que absorverem, sendo assim, é desejável que se resolva pelo menos 80% desses problemas, e caso não, encaminhe para os devidos níveis de atenção especializada. Dessa forma, esse encaminhamento não deve superar o percentual de 20% do total de atendimentos realizados na atenção básica. A tabela 33 mostra a resolubilidade das equipes de atenção básica. As equipes que ultrapassaram 15% estão marcadas de vermelho, pois estão próximas ou ultrapassaram os 20% e precisam de


atenção.

Tabela 33: Taxa de resolubilidade da atenção básica, por mês, no ano de 2024.

TAXA (%) DE RESOLUBILIDADE DA ATENÇÃO BÁSICA – 2024												
UNIDADES DE SAÚDE	JANEIRO	FEVEREIRO	MARÇO	ABRIL	MAIO	JUNHO	JULHO	AGOSTO	SETEMBRO	OUTUBRO	NOVEMBRO	DEZEMBRO
USF Dr. Milton Maguollo (Bom Pastor)	4,4	6,4	5,8	6,6	8,8	7,2	8,8	11,2	10,6	11,1		
USF Dr. José Ramiro Madeira (Euclides)	8,8	7,4	7,8	12,1	8,3	10,0	13,2	10,8	10,8	8,3		
USF Dr. Sérgio Banhos (Pachá)	7,8	7,1	6,2	6,0	5,1	6,1	8,6	6,9	8,6	9,4		
USF Dr. Alcione Nasorri (Solo Sagrado I)	10,5	10,3	12,9	11,1	11,5	12,8	16,4	11,1	12,5	13,2		
USF Dr. Alcione Nasorri (Solo Sagrado II)	8,5	13,0	10,7	8,0	10,6	12,8	10,0	10,3	10,9	11,6		
USF Dr. Alcione Nasorri (Solo Sagrado III)	9,1	7,7	8,5	9,2	9,3	10,1	13,7	8,6	10,2	9,4		
USF Dr. Napoleão Pellicano (Alpino I)	4,5	5,1	6,1	4,5	5,3	6,0	8,1	4,1	5,6	6,2		
USF Dr. Napoleão Pellicano (Alpino II)	7,4	10,4	8,1	11,2	7,7	7,9	14,5	13,2	7,1	6,6		
USF Dr. Olavo Barros (Monte Líbano)	9,6	10,4	7,4	6,3	6,5	11,2	9,9	9,1	10,9	9,2		
USF Dra. Gesabel Clemente Marques de La Haba (Pedro Nechar)	10,2	7,2	6,4	5,5	7,3	6,7	8,2	8,8	8,4	5,4		
USF Dr. Armindo Mastrocola (Santa Rosa)	6,6	7,6	8,1	7,6	7,3	5,7	10,7	6,2	5,9	6,7		
UBS Dr. José Barrionuevo (Soto equipe I)	8,2	6,3	8,5	7,4	6,7	7,9	6,8	11,2	7,1	8,7		
UBS Dr. José Barrionuevo (Soto equipe II)	5,5	5,4	4,8	5,1	4,6	3,1	5,8	3,4	1,6	2,9		
UBS Dr. José Barrionuevo (Soto equipe III)	10,5	7,7	7,6	9,1	9,1	11,0	11,1	10,8	8,3	9,5		
UBS Dr. José Barrionuevo (Soto – Pediatra e Ginecologista)	3,2	8,2	11,7	18,8	10,6	8,9	18,3	18,0	16,8	16,4		
UBS Enf. Diomar José dos Santos (Glória equipe I)	8,1	9,3	7,5	8,4	10,4	8,7	11,3	9,3	7,5	10,9		
UBS Enf. Diomar José dos Santos (Glória equipe II)	6,2	7,2	6,5	8,9	9,2	10,3	9,1	11,1	13,1	8,6		
UBS Enf. Diomar José dos Santos (Glória – Pediatra e Ginecologista)	9,8	10,5	11,5	8,3	6,5	11,8	14,5	12,5	8,9	9,1		
USF Dr. Geraldo Mendonça Uchoa (Lunardelli)	8,8	6,6	8,4	4,2	11,8	7,9	10,3	9,6	9,2	7,3		
USF Dr. Michel Curi (Nosso Teto I)	9,2	7,2	9,1	9,3	8,2	12,4	11,7	10,3	10,1	12,3		
USF Dr. Michel Curi (Nosso Teto II)	5,0	6,0	1,4	3,8	7,0	8,1	9,8	7,0	6,8	8,2		
UBS Dr. Francisco Lopes Ladeira (Salles)	15,6	14,3	13,3	14,3	11,2	14,2	18,3	14,0	13,9	15,3		
UBS Francisco Lopes Ladeira (Salles – Pediatra e Ginecologista)	8,5	6,9	10,8	12,5	10,1	15,0	12,0	14,1	8,7	6,8		
UBS Dr. Vicente Buchianeri (Vertoni equipe I)	12,5	12,4	10,7	10,6	10,5	13,1	14,9	13,0	14,1	15,4		
UBS Dr. Vicente Buchianeri (Vertoni equipe II)	8,9	8,3	9,2	8,2	11,4	14,2	11,4	8,4	11,2	8,8		
UBS Dr. Vicente Buchianeri (Vertoni – Pediatra e Ginecologista)	12,4	10,7	10,4	7,8	9,2	9,2	15,5	8,0	10,3	16,2		

UBS Dr. Luiz Carlos Figueiredo Malheiros (Central equipe I)	7,7	7,7	10,4	7,9	9,5	9,4	8,0	9,8	8,3	11,0		
UBS Dr. Luiz Carlos Figueiredo Malheiros (Central equipe II)	14,1	10,5	15,4	11,1	11,1	18,5	15,3	13,3	12,3	10,4		
UBS Dr. Luiz Carlos Figueiredo Malheiros (Central – Pediatra e Ginecologista)	5,6	5,0	4,5	12,0	4,9	14,1	13,0	11,0	8,1	10,0		
USF Dr. Sérgio da Costa Peres (Del Rey)	9,7	4,7	3,8	6,8	6,7	7,6	6,6	4,4	9,6	6,6		
USF Dr. José Rocha (Gavioli I)	9,1	6,7	7,7	6,2	6,1	9,3	7,9	5,7	6,2	8,9		
USF Dr. José Rocha (Gavioli II)	11,2	8,1	9,0	13,0	9,4	11,9	14,2	9,6	16,9	12,3		
USF Dr. João Miguel Calil (Santo Antônio)	10,6	6,9	10,9	8,3	7,2	12,2	14,1	11,2	12,5	11,7		
USF Dr. Carlos Eduardo Bauab (Theodoro Rosa Filho)	14,0	10,3	9,9	9,5	7,2	9,5	8,5	8,3	10,1	10,4		
USF Dra. Isabel Ettruri (Flamingo I)	7,7	7,2	4,8	6,3	13,4	7,8	10,5	10,4	7,7	7,8		
USF Dra. Isabel Ettruri (Flamingo II)	6,5	6,2	7,8	7,6	8,7	9,2	11,8	8,8	9,1	9,5		
USF Dr. José Pio Nogueira de Sá (Gabriel Hernandes)	7,9	5,4	5,6	4,9	5,8	4,8	8,7	3,7	5,3	5,9		
USF Dr. Athos Procópio de Oliveira (Imperial)	11,7	11,0	7,7	5,8	8,0	7,2	9,2	7,6	6,0	6,5		
USF Dr. Carlos Roberto Surian (Nova Catanduva I)	9,7	8,9	6,6	8,4	11,7	5,4	5,7	7,3	3,6	5,0		
USF Dr. Carlos Roberto Surian (Nova Catanduva II)	7,2	4,5	4,9	3,0	6,6	3,5	5,5	4,3	4,6	4,6		
USF Dr. Carlos Roberto Surian (Nova Catanduva III)	9,8	5,1	6,1	5,5	4,4	5,6	6,4	5,4	2,8	5,0		
<b>TOTAL</b>	<b>8,9</b>	<b>7,9</b>	<b>7,9</b>	<b>7,8</b>	<b>8,2</b>	<b>9,1</b>	<b>10,5</b>	<b>8,9</b>	<b>8,8</b>	<b>8,9</b>		

Fonte: Sistema IDS, 2024. Acesso em: 05/11/2024.

<b>Legenda:</b>
 Ultrapassou 15% ou está próximo de 20% e requer atenção

A tabela 34 mostra o consolidado dos encaminhamentos de todas as equipes básicas de saúde para as especialidades, por número e percentual. As especialidades que mais tiveram encaminhamentos no mês de outubro de 2024 foram oftalmologia (26,13%), ortopedia (9,47%), dermatologia (8,78%), otorrinolaringologista (6,81%) e cardiologia (5,8%). Para verificar os encaminhamentos por equipes, basta solicitar por e-mail.

**Tabela 34: Consolidado dos encaminhamentos para especialidades, por número e percentual, por mês, no ano de 2024.**

Especialidade	JANEIRO		FEVEREIRO		MARÇO		ABRIL		MAIO		JUNHO		JULHO		AGOSTO		SETEMBRO		OUTUBRO		NOVEMBRO		DEZEMBRO		TOTAL ANO			
	Nº	%	Nº	%	Nº	%	Nº	%	Nº	%	Nº	%	Nº	%	Nº	%	Nº	%	Nº	%	Nº	%	Nº	%	Nº	%		
ACUPUNTURA	35	2,0	27	1,8	20	1,2	32	1,7	36	2,0	42	2,4	36	1,7	31	1,8	34	1,8	33	1,76							326	1,8
ALERGISTA E IMUNOLOGISTA	6	0,3	1	0,1	5	0,3	4	0,2	3	0,2	3	0,2	0	0,0	1	0,1	1	0,1	1	0,05							25	0,1
AMBULATORIO DE ALEITAMENTO MATERNO	0	0,0	0	0,0	0	0,0	0	0,0	0	0,0	0	0,0	0	0,0	9	0,5	3	0,2	5	0,27							17	0,1
AMBULATORIO DOENÇAS RARAS	0	0,0	0	0,0	0	0,0	0	0,0	0	0,0	0	0,0	0	0,0	0	0,0	0	0,0	0	0,00							0	0,0
ANESTESIOLOGISTA	0	0,0	0	0,0	0	0,0	0	0,0	0	0,0	0	0,0	0	0,0	0	0,0	0	0,0	0	0,00							0	0,0

APAE- CRIANÇAS DE 0 A 6 NÓS	7	0,4	3	0,2	3	0,2	0	0,0	0	0,0	0	0,0	0	0,0	0	0,0	0	0,0	0	0,00					13	0,1
ASSISTENCIA SOCIAL EM GERAL	0	0,0	0	0,0	0	0,0	0	0,0	0	0,0	0	0,0	0	0,0	0	0,0	0	0,0	0	0,00					0	0,0
CARDIOLOGIA	111	6,2	100	6,8	103	6,3	137	7,2	109	5,9	99	5,6	116	5,5	95	5,4	108	5,8	109	5,80					1087	6,0
CARDIOPEDIATRIA	2	0,1	5	0,3	5	0,3	5	0,3	3	0,2	3	0,2	3	0,1	6	0,3	3	0,2	5	0,27					40	0,2
CEM - POPULAÇÃO LGBTQIA+	3	0,2	3	0,2	1	0,1	2	0,1	4	0,2	3	0,2	2	0,1	2	0,1	1	0,1	2	0,11					23	0,1
CIRURGIA DA MÃO	0	0,0	0	0,0	1	0,1	0	0,0	0	0,0	0	0,0	0	0,0	0	0,0	0	0,0	0	0,00					1	0,0
CIRURGIA EM GERAL	68	3,8	46	3,1	70	4,3	62	3,3	57	3,1	71	4,0	82	3,9	83	4,8	69	3,7	73	3,89					681	3,8
CIRURGIA PEDIATRICA	12	0,7	13	0,9	10	0,6	11	0,6	13	0,7	8	0,5	16	0,8	11	0,6	10	0,5	10	0,53					114	0,6
CIRURGIA PLASTICA	47	2,6	34	2,3	44	2,7	26	1,4	55	3,0	38	2,1	67	3,1	59	3,4	68	3,7	58	3,09					496	2,8
CIRURGIA TORACICA	2	0,1	2	0,1	2	0,1	1	0,1	0	0,0	2	0,1	0	0,0	1	0,1	0	0,0	2	0,11					12	0,1
CIRURGIA VASCULAR	32	1,8	20	1,4	44	2,7	52	2,7	51	2,8	44	2,5	68	3,2	42	2,4	66	3,6	59	3,14					478	2,7
CIRURGIA CARDIOVASCULAR	4	0,2	3	0,2	6	0,4	0	0,0	0	0,0	2	0,1	1	0,0	1	0,1	5	0,3	4	0,21					26	0,1
CIRURGIA DE CABEÇA E PESCOÇO	2	0,1	2	0,1	2	0,1	3	0,2	2	0,1	2	0,1	4	0,2	0	0,0	3	0,2	2	0,11					22	0,1
CIRURGIA APARELHO DIGESTIVO	3	0,2	3	0,2	5	0,3	6	0,3	6	0,3	4	0,2	5	0,2	3	0,2	2	0,1	3	0,16					40	0,2
CIRURGIA GERAL PANCREAS E VIAS BILIARES	0	0,0	0	0,0	0	0,0	0	0,0	0	0,0	0	0,0	0	0,0	0	0,0	0	0,0	0	0,00					0	0,0
DEFICIENCIA AUDITIVA	0	0,0	0	0,0	0	0,0	0	0,0	0	0,0	0	0,0	0	0,0	0	0,0	0	0,0	0	0,00					0	0,0
DERMATOLOGIA	145	8,2	130	8,9	165	10,2	175	9,2	188	10,3	185	10,5	204	9,6	154	8,8	175	9,4	165	8,78					1686	9,4
DERMATO – MH (HANSENÍASE)	9	0,5	4	0,3	1	0,1	2	0,1	4	0,2	5	0,3	9	0,4	10	0,6	4	0,2	2	0,11					50	0,3
DERMATOLOGIA TUMOR DE PELE	11	0,6	17	1,2	0	0,0	0	0,0	0	0,0	0	0,0	0	0,0	0	0,0	0	0,0	0	0,00					28	0,2
ENDOCRINOLOGIA	14	0,8	25	1,7	22	1,4	36	1,9	25	1,4	29	1,6	34	1,6	26	1,5	21	1,1	29	1,54					261	1,5
ENDOCRINOLOGIA PEDIÁTRICA	0	0,0	0	0,0	0	0,0	0	0,0	1	0,1	0	0,0	0	0,0	0	0,0	0	0,0	0	0,00					1	0,0
ENDOSCOPIA	0	0,0	0	0,0	0	0,0	0	0,0	0	0,0	3	0,2	0	0,0	0	0,0	0	0,0	0	0,00					3	0,0
FISIATRA	1	0,1	3	0,2	3	0,2	3	0,2	2	0,1	3	0,2	2	0,1	2	0,1	2	0,1	1	0,05					22	0,1
GASTROENTEROLOGIA	38	2,1	45	3,1	48	3,0	56	2,9	53	2,9	57	3,2	45	2,1	48	2,7	34	1,8	41	2,18					465	2,6
GERIATRIA	23	1,3	13	0,9	21	1,3	17	0,9	16	0,9	22	1,2	32	1,5	21	1,2	30	1,6	25	1,33					220	1,2
GINECOLOGIA	43	2,4	43	2,9	40	2,5	60	3,1	41	2,2	47	2,7	62	2,9	45	2,6	48	2,6	50	2,66					479	2,7
HANSENOLOGISTA	0	0,0	0	0,0	0	0,0	0	0,0	0	0,0	0	0,0	1	0,0	1	0,1	0	0,0	0	0,00					2	0,0
HEMATOLOGIA	9	0,5	12	0,8	16	1,0	22	1,2	14	0,8	14	0,8	15	0,7	17	1,0	11	0,6	13	0,69					143	0,8
HEPATOLOGIA	1	0,1	0	0,0	4	0,2	3	0,2	0	0,0	0	0,0	0	0,0	0	0,0	0	0,0	0	0,00					8	0,0
INFECTOLOGIA	2	0,1	3	0,2	1	0,1	3	0,2	3	0,2	7	0,4	3	0,1	1	0,1	2	0,1	1	0,05					26	0,1
MASTOLOGIA	10	0,6	7	0,5	6	0,4	9	0,5	11	0,6	11	0,6	18	0,8	6	0,3	6	0,3	6	0,32					90	0,5
MEDICINA GENETICA	2	0,1	2	0,1	2	0,1	2	0,1	4	0,2	3	0,2	4	0,2	1	0,1	1	0,1	3	0,16					24	0,1
MEDICINA NUCLEAR	0	0,00	0	0,00	0	0,00	0	0,00	1	0,1	0	0,0	0	0,0	0	0,0	0	0,0	0	0,00					1	0,0
NEFROLOGIA	36	2,0	26	1,8	27	1,7	41	2,2	39	2,1	30	1,7	34	1,6	27	1,5	29	1,6	37	1,97					326	1,8
NEUROCIRURGIA	5	0,3	3	0,2	5	0,3	5	0,3	10	0,5	6	0,3	8	0,4	13	0,7	10	0,5	13	0,69					78	0,4
NEUROLOGIA	74	4,2	53	3,6	60	3,7	68	3,6	60	3,3	64	3,6	74	3,5	59	3,4	60	3,2	70	3,73					642	3,6
NEUROPEDIATRIA	19	1,1	16	1,1	33	2,0	34	1,8	23	1,3	23	1,3	23	1,1	28	1,6	23	1,2	12	0,64					234	1,3
NEUROPSICOLOGO	0	0,0	0	0,0	0	0,0	0	0,0	1	0,1	0	0,0	0	0,0	0	0,0	0	0,0	0	0,00					1	0,0
NUTRIÇÃO EM GERAL	2	0,1	1	0,1	0	0,0	4	0,2	2	0,1	1	0,1	0	0,0	1	0,1	4	0,2	5	0,27					20	0,1

OBSTETRICIA ALTO RISCO	10	0,6	13	0,9	5	0,3	9	0,5	13	0,7	12	0,7	19	0,9	15	0,9	14	0,8	26	1,38					136	0,8
OFTALMOLOGIA	576	32,4	467	31,8	500	30,8	548	28,8	486	26,5	453	25,6	609	28,6	496	28,4	516	27,8	491	26,13					5142	28,6
ONCOLOGIA PEDIATRICA	0	0,0	0	0,0	0	0,0	0	0,0	0	0,0	0	0,0	0	0,0	0	0,0	0	0,0	0	0,00					0	0,0
ONCOLOGIA CIRURGICA	0	0,0	0	0,0	1	0,1	0	0,0	0	0,0	0	0,0	0	0,0	0	0,0	0	0,0	0	0,00					1	0,0
ONCOLOGIA CLINICA	11	0,6	13	0,9	14	0,9	15	0,8	21	1,1	19	1,1	24	1,1	9	0,5	14	0,8	13	0,69					153	0,9
ORTOPTISTA	0	0,0	0	0,0	0	0,0	0	0,0	0	0,0	0	0,0	0	0,0	2	0,1	0	0,0	1	0,05					3	0,0
ORTOPEDIA	137	7,7	116	7,9	115	7,1	178	9,3	155	8,5	150	8,5	168	7,9	151	8,6	160	8,6	178	9,47					1508	8,4
OTORRINOLARINGOLOGIA	128	7,2	83	5,7	87	5,4	109	5,7	113	6,2	104	5,9	134	6,3	136	7,8	133	7,2	128	6,81					1155	6,4
PEDIATRIA	7	0,4	9	0,6	9	0,6	7	0,4	9	0,5	8	0,5	8	0,4	7	0,4	8	0,4	11	0,59					83	0,5
PNEUMOLOGIA	16	0,9	22	1,5	14	0,9	20	1,0	26	1,4	46	2,6	25	1,2	17	1,0	26	1,4	43	2,29					255	1,4
PNEUMOLOGIA PEDIÁTRICA	3	0,2	6	0,4	7	0,4	7	0,4	9	0,5	9	0,5	10	0,5	8	0,5	12	0,6	5	0,27					76	0,4
PNEUMOLOGIA TB	0	0,0	0	0,0	0	0,0	3	0,2	0	0,0	3	0,2	0	0,0	2	0,1	3	0,2	3	0,16					14	0,1
PROCTOLOGIA	29	1,6	26	1,8	23	1,4	23	1,2	48	2,6	31	1,8	58	2,7	29	1,7	40	2,2	40	2,13					347	1,9
PSIQUIATRIA	0	0,0	1	0,1	0	0,0	1	0,1	2	0,1	0	0,0	0	0,0	0	0,0	2	0,1	1	0,05					7	0,0
RADIOTERAPEUTA	0	0,0	0	0,0	0	0,0	0	0,0	0	0,0	0	0,0	0	0,0	0	0,0	0	0,0	0	0,00					0	0,0
REABILITAÇÃO INFANTIL	0	0,00	0	0,00	0	0,00	0	0,00	4	0,2	7	0,4	7	0,3	5	0,3	6	0,3	8	0,43					42	0,2
REUMATOLOGIA	24	1,3	10	0,7	18	1,1	5	0,3	29	1,6	25	1,4	28	1,3	23	1,3	26	1,4	30	1,60					230	1,3
MEDICINA DO TRABALHO	0	0,0	0	0,0	0	0,0	17	0,9	0	0,0	0	0,0	0	0,0	0	0,0	0	0,0	0	0,00					0	0,0
UROLOGIA	59	3,3	37	2,5	56	3,4	0	0,0	82	4,5	71	4,0	69	3,2	42	2,4	62	3,3	62	3,30					622	3,5
<b>TOTAL</b>	<b>1778</b>	<b>100,0</b>	<b>1468</b>	<b>100,0</b>	<b>1624</b>	<b>100,0</b>	<b>82</b>	<b>4,3</b>	<b>1834</b>	<b>100,0</b>	<b>1769</b>	<b>100,0</b>	<b>2127</b>	<b>100,0</b>	<b>1746</b>	<b>100,0</b>	<b>1855</b>	<b>100,0</b>	<b>1879</b>	<b>100,00</b>					<b>17985</b>	<b>100,0</b>

Fonte: Sistema IDS, 2024. Acesso em: 05/11/2024.

### 3. NATALIDADE

A seguir será apresentado os números de nascidos vivos de mulheres residentes do município de Catanduva, tipos de parto por local de nascimento e número de gestantes por equipes de saúde.

A tabela 35 mostra o número de nascidos vivos de mulheres residentes de Catanduva, por unidades de saúde e por mês.

Tabela 35: Número de nascidos vivos, por unidade de saúde, por mês, no ano de 2024.

UNIDADE DE SAÚDE	NASCIDOS VIVOS												TOTAL
	JANEIRO	FEVEREIRO	MARÇO	ABRIL	MAIO	JUNHO	JULHO	AGOSTO	SETEMBRO	OUTUBRO	NOVEMBRO	DEZEMBRO	
	Nº	Nº	Nº	Nº	Nº	Nº	Nº	Nº	Nº	Nº	Nº	Nº	
<b>TOTAL</b>	<b>94</b>	<b>94</b>	<b>81</b>	<b>113</b>	<b>121</b>	<b>96</b>	<b>78</b>	<b>76</b>	<b>90</b>	<b>89</b>	<b>0</b>	<b>0</b>	<b>932</b>
USF Dr. Milton Maguollo (Bom Pastor)	5	5	4	7	3	3	1	1	2	1			32
USF Dr. Jose Ramiro Madeira (Euclides)	1	1	4	3	3	4	1	0	1	2			20
USF Dr. Sergio Banhos (Pachá)	3	2	4	5	2	2	7	0	1	3			29
USF Dr. Alcione Nasorri (Solo equipe I)	4	2	3	2	3	1	2	0	3	1			21

USF Dr. Alcione Nasorri (Solo equipe II)	2	4	5	1	4	1	2	3	3	0			25
USF Dr. Alcione Nasorri (Solo equipe III)	1	2	2	1	0	1	1	3	2	7			20
USF Dr. Napoleão Pellicano (Alpino I)	2	1	1	4	6	0	2	0	6	4			26
USF Dr. Napoleão Pellicano (Alpino II)	3	1	1	1	3	2	2	2	2	4			21
USF Dr. Olavo Barros (Monte Líbano)	7	6	2	3	6	7	3	5	9	6			54
USF Dra. Gesabel Clemente Marques de la Haba (Pedro Nechar)	1	1	2	3	4	3	3	2	0	0			19
USF Dr. Armindo Mastrocola (Santa Rosa)	0	2	1	4	1	2	2	1	4	1			18
UBS Dr. José Barrionuevo (Soto I)	3	4	1	2	2	6	0	2	2	5			27
UBS Dr. José Barrionuevo (Soto II)	6	1	2	4	1	1	0	2	3	2			22
UBS Dr. José Barrionuevo (Soto III)	2	0	2	2	5	2	1	2	2	4			22
UBS Enf. Diomar José dos Santos (Glória I)	3	4	3	6	3	6	1	3	6	3			38
UBS Enf. Diomar José dos Santos (Glória II)	2	10	2	7	10	3	1	2	5	5			47
USF Dr. Geraldo Mendonça Uchoa (Lunardelli)	1	3	2	2	1	3	3	1	0	3			19
USF Dr. Michel Curi (Nosso Teto equipe I)	2	2	2	2	2	1	1	3	0	0			15
USF Dr. Michel Curi (Nosso Teto equipe II)	0	0	2	2	3	7	1	0	0	2			17
UBS Dr. Francisco Lopes Ladeira (Salles)	6	7	3	6	5	6	5	7	6	4			55
UBS Dr. Vicente Buchianeri (Vertoni I)	2	2	1	0	3	2	1	4	1	1			17
UBS Dr. Vicente Buchianeri (Vertoni II)	3	1	0	2	7	1	2	0	0	2			18
UBS Dr. Luiz Carlos Figueiredo Malheiros (Central I)	2	5	6	5	4	7	6	4	2	4			45
UBS Dr. Luiz Carlos Figueiredo Malheiros (Central II)	2	3	5	3	1	2	3	1	4	2			26
USF Dr. Sergio da Costa Peres (Del Rey)	6	2	3	6	6	2	5	5	7	1			43
USF Dr. José Rocha (Gavioli equipe I)	2	0	0	2	6	0	3	0	1	2			16
USF Dr. José Rocha (Gavioli equipe II)	0	3	2	0	2	3	2	1	1	1			15
USF Dr. João Miguel Calil (Santo Antônio)	2	1	0	3	2	3	0	4	4	4			23
USF Dr. Carlos Eduardo Bauab (Theodoro)	1	2	0	2	1	3	3	4	1	3			20
USF Dra. Isabel Ettruri (Flamingo equipe I)	3	2	2	1	3	1	0	0	3	4			19
USF Dra. Isabel Ettruri (Flamingo equipe II)	4	2	3	6	2	0	0	2	1	1			21
USF Dr. José Pio Nogueira de Sá (Gabriel Hernandes)	1	1	0	3	1	3	2	1	0	0			12
USF Dr. Athos Procópio de Oliveira (Imperial)	3	4	3	4	4	4	3	0	1	1			27
USF Dr. Carlos Roberto Surian (Nova Catanduva equipe I)	2	1	2	5	4	0	2	2	1	2			21
USF Dr. Carlos Roberto Surian (Nova Catanduva equipe II)	5	3	3	4	5	1	4	7	3	3			38
USF Dr. Carlos Roberto Surian (Nova Catanduva equipe III)	2	4	3	0	3	3	3	2	3	1			24

Fonte: SMS/DEVISA/SINASC, 2024. Acesso em: 11/11/2024.



A tabela 36 mostra o número de nascidos vivos por local de nascimento, unidade de saúde ao qual pertencem, e por tipo de parto do mês de outubro de 2024. O Hospital Padre Albino teve 76,4% (68) dos partos, o Hospital São Domingos teve 20,22% (18) e outros locais tiveram 3,37% (3). No geral no tipo de parto temos 78,7% (70) de parto cesáreo e 21,3% (19) de parto vaginal, totalizando 89 partos no mês de outubro de 2024.

**Tabela 36: Número de nascidos vivos, por local de nascimento e tipo de parto, no mês de outubro de 2024.**

UNIDADES DE SAÚDE	TIPO DE PARTO POR LOCAL DE NASCIMENTO - OUTUBRO 2024																			
	HOSPITAL PADRE ALBINO					HOSPITAL SÃO DOMINGOS					OUTROS LOCAIS					TOTAL GERAL				
	CESAREA		VAGINAL		TOTAL	CESAREA		VAGINAL		TOTAL	CESAREA		VAGINAL		TOTAL	CESAREA		VAGINAL		TOTAL
	Nº	%	Nº	%	Nº	Nº	%	Nº	%	Nº	Nº	%	Nº	%	Nº	Nº	%	Nº	%	Nº
<b>TOTAL</b>	<b>54</b>	<b>79,4</b>	<b>14</b>	<b>20,6</b>	<b>68</b>	<b>14</b>	<b>77,8</b>	<b>4</b>	<b>22,2</b>	<b>18</b>	<b>2</b>	<b>66,7</b>	<b>1</b>	<b>33,3</b>	<b>3</b>	<b>70</b>	<b>78,7</b>	<b>19</b>	<b>21,3</b>	<b>89</b>
USF Dr. Milton Maguollo (Bom Pastor)	1	100,0	0	0,0	1	0	-	0	-	0	0	-	0	-	0	1	100,0	0	0,0	1
USF Dr. Jose Ramiro Madeira (Euclides)	2	100,0	0	0,0	2	0	-	0	-	0	0	-	0	-	0	2	100,0	0	0,0	2
USF Dr. Sergio Banhos (Pachá)	1	33,3	2	66,7	3	0	-	0	-	0	0	-	0	-	0	1	33,3	2	66,7	3
USF Dr. Alcione Nasorri (Solo equipe I)	1	100,0	0	0,0	1	0	-	0	-	0	0	-	0	-	0	1	100,0	0	0,0	1
USF Dr. Alcione Nasorri (Solo equipe II)	0	-	0	-	0	0	-	0	-	0	0	-	0	-	0	0	-	0	-	0
USF Dr. Alcione Nasorri (Solo equipe III)	5	100,0	0	0,0	5	1	100,0	0	0,0	1	0	0,0	1	100,0	1	6	85,7	1	14,3	7
USF Dr. Napoleão Pellicano (Alpino I)	3	100,0	0	0,0	3	1	100,0	0	0,0	1	0	-	0	-	0	4	100,0	0	0,0	4
USF Dr. Napoleão Pellicano (Alpino II)	0	0,0	1	100,0	1	3	100,0	0	0,0	3	0	-	0	-	0	3	75,0	1	25,0	4
USF Dr. Olavo Barros (Monte Líbano)	5	83,3	1	16,7	6	0	-	0	-	0	0	-	0	-	0	5	83,3	1	16,7	6
USF Dra. Gesabel Clemente Marques de la Haba (Pedro Nechar)	0	-	0	-	0	0	-	0	-	0	0	-	0	-	0	0	-	0	-	0
USF Dr. Armindo Mastrocola (Santa Rosa)	1	100,0	0	0,0	1	0	-	0	-	0	0	-	0	-	0	1	100,0	0	0,0	1
UBS Dr. José Barrionuevo (Soto equipe I)	3	75,0	1	25,0	4	0	-	0	-	0	1	100,0	0	0,0	1	4	80,0	1	20,0	5
UBS Dr. José Barrionuevo (Soto equipe II)	1	50,0	1	50,0	2	0	-	0	-	0	0	-	0	-	0	1	50,0	1	50,0	2
UBS Dr. José Barrionuevo (Soto equipe III)	3	100,0	0	0,0	3	0	-	0	-	0	1	100,0	0	0,0	1	4	100,0	0	0,0	4
UBS Enf. Diomar José dos Santos (Glória equipe I)	2	66,7	1	33,3	3	0	-	0	-	0	0	-	0	-	0	2	66,7	1	33,3	3
UBS Enf. Diomar José dos Santos (Glória equipe II)	1	33,3	2	66,7	3	2	100,0	0	0,0	2	0	-	0	-	0	3	60,0	2	40,0	5
USF Dr. Geraldo Mendonça Uchoa (Lunardelli)	2	66,7	1	33,3	3	0	-	0	-	0	0	-	0	-	0	2	66,7	1	33,3	3
USF Dr. Michel Curi (Nosso Teto equipe I)	0	-	0	-	0	0	-	0	-	0	0	-	0	-	0	0	-	0	-	0
USF Dr. Michel Curi (Nosso Teto equipe II)	1	100,0	0	0,0	1	0	0,0	1	100,0	1	0	-	0	-	0	1	50,0	1	50,0	2
UBS Dr. Francisco Lopes Ladeira (Salles)	3	100,0	0	0,0	3	1	100,0	0	0,0	1	0	-	0	-	0	4	100,0	0	0,0	4
UBS Dr. Vicente Buchianeri (Vertoni equipe I)	1	100,0	0	0,0	1	0	-	0	-	0	0	-	0	-	0	1	100,0	0	0,0	1
UBS Dr. Vicente Buchianeri (Vertoni equipe II)	1	100,0	0	0,0	1	0	0,0	1	100,0	1	0	-	0	-	0	1	50,0	1	50,0	2

UBS Dr. Luiz Carlos Figueiredo Malheiros (Central equipe I)	0	0,0	1	100,0	1	3	100,0	0	0,0	3	0	-	0	-	0	3	75,0	1	25,0	4
UBS Dr. Luiz Carlos Figueiredo Malheiros (Central equipe II)	2	100,0	0	0,0	2	0	-	0	-	0	0	-	0	-	0	2	100,0	0	0,0	2
USF Dr. Sergio da Costa Peres (Del Rey)	0	-	0	-	0	0	0,0	1	100,0	1	0	-	0	-	0	0	0,0	1	100,0	1
USF Dr. José Rocha (Gavioli equipe I)	1	50,0	1	50,0	2	0	-	0	-	0	0	-	0	-	0	1	50,0	1	50,0	2
USF Dr. José Rocha (Gavioli equipe II)	0	-	0	-	0	1	100,0	0	0,0	1	0	-	0	-	0	1	100,0	0	0,0	1
USF Dr. João Miguel Calil (Santo Antônio)	4	100,0	0	0,0	4	0	-	0	-	0	0	-	0	-	0	4	100,0	0	0,0	4
USF Dr. Carlos Eduardo Bauab (Theodoro)	3	100,0	0	0,0	3	0	-	0	-	0	0	-	0	--	0	3	100,0	0	0,0	3
USF Dra. Isabel Ettruri (Flamingo equipe I)	1	50,0	1	50,0	2	2	100,0	0	0,0	2	0	-	0	-	0	3	75,0	1	25,0	4
USF Dra. Isabel Ettruri (Flamingo equipe II)	0	-	0	-	0	0	0,0	1	100,0	1	0	-	0	-	0	0	0,0	1	100,0	1
USF Dr. José Pio Nogueira de Sá (Gabriel Hernandez)	0	-	0	-	0	0	-	0		0	0	-	0	-	0	0	-	0	-	0
USF Dr. Athos Procópio de Oliveira (Imperial)	0	0,0	1	100,0	1	0	-	0	--	0	0	-	0	-	0	0	0,0	1	100,0	1
USF Dr. Carlos Roberto Surian (Nova Catanduva equipe I)	2	100,0	0	0,0	2	0	-	0	-	0	0	-	0	-	0	2	100,0	0	0,0	2
USF Dr. Carlos Roberto Surian (Nova Catanduva equipe II)	3	100,0	0	0,0	3	0	-	0	-	0	0	-	0	-	0	3	100,0	0	0,0	3
USF Dr. Carlos Roberto Surian (Nova Catanduva equipe III)	1	100,0	0	0,0	1	0	-	0	-	0	0	-	0	-	0	1	100,0	0	0,0	1

Fonte: SMS/DEVISA/SINASC, 2024. Acesso em: 11/11/2024.

A tabela 37 mostra o número de gestantes existentes no território, gestantes novas cadastradas no mês, acompanhadas pela atenção básica, pela saúde suplementar, outros serviços, alto risco e sem acompanhamento, por unidades de saúde, do mês de novembro enviados pelas unidades de saúde, e também a comparação com o sistema IDS. Deve-se seguir a seguinte fórmula: GESTANTES EXISTENTES NO TERRITÓRIO = GESTANTES ACOMPANHADAS EXCLUSIVAMENTE NA ATENÇÃO BÁSICA + ACOMPANHADAS EXCLUSIVAMENTE NA SAÚDE SUPLEMENTAR + ACOMPANHADAS PELA EQUIPE DE SAÚDE E OUTROS SERVIÇOS (EXCETO ALTO RISCO) + GESTANTES ACOMPANHADAS NO ALTO RISCO + GESTANTES SEM ACOMPANHAMENTO. As gestantes novas já estão dentro das gestantes existentes no território. Onde está grifado a soma não bate.

Tabela 37: Comparativo do número de gestantes existentes no território, acompanhadas na atenção básica, acompanhadas no particular/convenio, acompanhadas pela equipe de saúde e outros serviços e gestantes de alto risco, no mês de outubro de 2024.

UNIDADES DE SAÚDE	GESTANTES						
	GESTANTES EXISTENTES NO TERRITÓRIO	GESTANTES DE GESTANTES NOVAS CADASTRADAS NO MÊS	CADASTRADAS E ACOMPANHADAS EXCLUSIVAMENTE NA ATENÇÃO BÁSICA	ACOMPANHADAS EXCLUSIVAMENTE NA SAÚDE SUPLEMENTAR	ACOMPANHADAS PELA EQUIPE DE SAÚDE E OUTROS SERVIÇOS (EXCETO ALTO RISCO)	GESTANTES ACOMPANHADAS NO ALTO RISCO	GESTANTES SEM ACOMPANHAMENTO
	Nº	Nº	Nº	Nº	Nº	Nº	Nº
<b>TOTAL</b>	<b>444</b>	<b>53</b>	<b>354</b>	<b>28</b>	<b>22</b>	<b>39</b>	<b>0</b>
USF Dr. Milton Maguollo (Bom Pastor)	14	1	13	0	0	1	0
USF Dr. Jose Ramiro Madeira (Euclides)	7	1	7	0	0	0	0
USF Dr. Sergio Banhos (Pachá)	18	3	17	0	0	1	0
USF Dr. Alcione Nasorri (Solo equipe I)	14	0	9	1	0	4	0
USF Dr. Alcione Nasorri (Solo equipe II)	17	7	12	2	0	3	0
USF Dr. Alcione Nasorri (Solo equipe III)	14	0	11	0	1	2	0
USF Dr. Napoleão Pellicano (Alpino I)	08	0	3	0	0	5	0
USF Dr. Napoleão Pellicano (Alpino II)	10	0	10	0	0	0	0
USF Dr. Olavo Barros (Monte Líbano)	15	0	12	1	0	2	0
USF Dra. Gesabel Clemente Marques de la Haba (Pedro Nechar)	7	0	5	2	0	0	0
USF Dr. Armino Mastrocola (Santa Rosa)	13	0	12	0	0	1	0
UBS Dr. José Barrionuevo (Soto I)	20	3	19	0	0	1	0
UBS Dr. José Barrionuevo (Soto II)	10	2	9	1	0	0	0
UBS Dr. José Barrionuevo (Soto III)	9	1	9	0	0	0	0
UBS Enf. Diomar José dos Santos (Glória I)	6	1	6	0	0	0	0
UBS Enf. Diomar José dos Santos (Glória II)	17	3	13	1	2	1	0
USF Dr. Geraldo Mendonça Uchoa (Lunardelli)	11	1	0	0	10	1	0
USF Dr. Michel Curi (Nosso Teto equipe I)	7	1	5	0	0	0	0
USF Dr. Michel Curi (Nosso Teto equipe II)	8	2	7	0	0	1	0
UBS Dr. Francisco Lopes Ladeira (Salles)	25	1	24	0	0	2	0
UBS Dr. Vicente Buchianeri (Vertoni I)	12	3	12	0	0	0	0
UBS Dr. Vicente Buchianeri (Vertoni II)	7	1	5	0	1	1	0
UBS Dr. Luiz Carlos Figueiredo Malheiros (Central I)	13	4	9	1	1	2	0
UBS Dr. Luiz Carlos Figueiredo Malheiros (Central II)	13	2	11	0	0	2	0
USF Dr. Sergio da Costa Peres (Del Rey)	15	3	8	7	0	0	0
USF Dr. José Rocha (Gavioli equipe I)	8	0	6	1	0	1	0
USF Dr. José Rocha (Gavioli equipe II)	6	0	5	0	0	1	0
USF Dr. João Miguel Calil (Santo Antônio)	13	0	10	1	2	0	0

USF Dr. Carlos Eduardo Bauab (Theodoro)	9	1	7	1	0	1	0
USF Dra. Isabel Ettruri (Flamingo equipe I)	5	0	2	0	2	1	0
USF Dra. Isabel Ettruri (Flamingo equipe II)	7	1	6	1	0	0	0
USF Dr. José Pio Nogueira de Sá (Gabriel Hernandes)	26	8	23	0	2	1	0
USF Dr. Athos Procópio de Oliveira (Imperial)	14	0	11	1	0	2	0
USF Dr. Carlos Roberto Surian (Nova Catanduva equipe I)	12	1	12	0	0	0	0
USF Dr. Carlos Roberto Surian (Nova Catanduva equipe II)	13	1	11	0	1	1	0
USF Dr. Carlos Roberto Surian (Nova Catanduva equipe III)	21	1	13	7	0	1	0

Fonte: Dados enviados pelas equipes das Unidades Básicas de Saúde, 2024. Acesso em: 07/11/2024.

<b>Legenda:</b>	
	Valor da soma não bate
	Não foi informado valor

#### 4. MORBIDADE

Será mostrado a seguir, as doenças crônicas (hipertensão, diabetes e obesidade), doenças transmissíveis (sífilis congênita, sífilis gestacional, HIV, hepatites e hanseníase), saúde mental, pessoas com deficiências, acamados e restritos e os principais CIDS das unidades básicas de saúde e UPA do município de Catanduva.

##### 4.1 DOENÇAS CRÔNICAS

A tabela 38 mostra os usuários cadastrados com HAS, acompanhados pela equipe de saúde, pela saúde suplementar, pela equipe de saúde e outros serviços, sem acompanhamento e número de atendimentos de usuários com HAS, no mês outubro enviados pelas unidades de saúde, e também a comparação com o sistema IDS. Deve-se seguir a seguinte fórmula:  $USUÁRIOS\ CADASTRADOS\ COM\ HAS\ TOTAL = USUÁRIOS\ ACOMPANHADOS\ EXCLUSIVAMENTE\ PELA\ EQUIPE\ DE\ SAÚDE + ACOMPANHADOS\ EXCLUSIVAMENTE\ NA\ SAÚDE\ SUPLEMENTAR + ACOMPANHADOS\ PELA\ EQUIPE\ DE\ SAÚDE\ E\ OUTROS\ SERVIÇOS + USUÁRIOS\ SEM\ ACOMPANHAMENTO$ . Onde está grifado a soma não bate.

**Tabela 38: Comparativo do número de usuários cadastrados com HAS, acompanhados pela equipe de saúde, acompanhados na saúde suplementar, pela equipe de saúde e outros serviços e sem acompanhamento, no mês de outubro de 2024.**

UNIDADES DE SAÚDE	USUÁRIOS COM HIPERTENSÃO ARTERIAL SISTÊMICA							
	USUÁRIOS CADASTRADOS COM HAS TOTAL MV	USUÁRIOS CADASTRADOS COM HAS TOTAL	ACOMPANHADOS EXCLUSIVAMENTE PELA EQUIPE DE SAÚDE	ACOMPANHADOS EXCLUSIVAMENTE NA SAÚDE SUPLEMENTAR	ACOMPANHADOS PELA EQUIPE DE SAÚDE E OUTROS SERVIÇOS	SEM ACOMPANHAMENTO	Nº DE ATENDIMENTOS DE USUÁRIOS CADASTRADOS COM HAS	Nº DE ATENDIMENTOS DE USUÁRIOS CADASTRADOS COM HAS COM PA AFERIDA
	Nº	Nº	Nº	Nº	Nº	Nº	Nº	Nº
<b>TOTAL</b>	<b>18178</b>	<b>18130</b>	<b>13536</b>	<b>1996</b>	<b>1250</b>	<b>1155</b>	<b>10687</b>	<b>8112</b>
USF Dr. Milton Maguollo (Bom Pastor)	559	557	472	10	75	0	612	205
USF Dr. Jose Ramiro Madeira (Euclides)	656	656	496	95	65	0	217	217
USF Dr. Sergio Banhos (Pachá)	527	529	451	60	18	0	142	142
USF Dr. Alcione Nasorri (Solo equipe I)	601	633	569	20	44	0	600	436
USF Dr. Alcione Nasorri (Solo equipe II)	513	633	551	30	22	30	513	207
USF Dr. Alcione Nasorri (Solo equipe III)	518	517	455	27	35	0	496	216
USF Dr. Napoleão Pellicano (Alpino I)	389	372	322	15	18	17	337	341
USF Dr. Napoleão Pellicano (Alpino II)	317	316	316	0	0	0	281	332
USF Dr. Olavo Barros (Monte Libano)	684	683	538	67	44	34	359	407
USF Dra. Gesabel Clemente Marques de la Haba (Pedro Nechar)	394	391		53	59	3	397	308
USF Dr. Armindo Mastrocola (Santa Rosa)	626	500	420	50	30	0	390	478
UBS Dr. José Barrionuevo (Soto I)	402	385	385	0	0	0	98	98
UBS Dr. José Barrionuevo (Soto II)	302	281	281	0	0	0	138	138
UBS Dr. José Barrionuevo (Soto III)	341	322	322	0	0	0	168	168
UBS Enf. Diomar José dos Santos (Glória I)	511	509	415	94	0	0	199	199
UBS Enf. Diomar José dos Santos (Glória II)	480	477	272	76	129	0	201	201
USF Dr. Geraldo Mendonça Uchoa (Lunardelli)	704	787	738	34	55	14	489	196
USF Dr. Michel Curi (Nosso Teto equipe I)	654	474	346	128	20	0	30	106
USF Dr. Michel Curi (Nosso Teto equipe II)	396	409	381	23	5	0	352	39
UBS Dr. Francisco Lopes Ladeira (Salles)	705	700	450	150	100	0	411	411
UBS Dr. Vicente Buchianeri (Vertoni I)	526	497	401	96	0	0	494	199
UBS Dr. Vicente Buchianeri (Vertoni II)	501	501	403	58	40	0	98	84
UBS Dr. Luiz Carlos Figueiredo Malheiros (Central I)	327	454	225	229	0	0	130	745
UBS Dr. Luiz Carlos Figueiredo Malheiros (Central II)	360	353	306	0	0	47	122	122
USF Dr. Sergio da Costa Peres (Del Rey)	746	746	311	233	171	31	133	133
USF Dr. José Rocha (Gavioli equipe I)	680	679	385	97	84	113	604	604
USF Dr. José Rocha (Gavioli equipe II)	665	665	272	6	39	348	486	109
USF Dr. João Miguel Calil (Santo Antônio)	781	781	609	90	61	26	602	277
USF Dr. Carlos Eduardo Bauab (Theodoro)	679	678	492	102	81	3	343	139

USF Dra. Isabel Ettruri (Flamingo equipe I)	536	537	228	0	0	309	298	57
USF Dra. Isabel Ettruri (Flamingo equipe II)	646	650	412	106	0	136	136	215
USF Dr. José Pio Nogueira de Sá (Gabriel Hernandes)	339	360	304	26	30	0	270	100
USF Dr. Athos Procópio de Oliveira (Imperial)	480	474	421	11	16	26	361	334
USF Dr. Carlos Roberto Surian (Nova Catanduva equipe I)	239	232	217	7	4	4	45	34
USF Dr. Carlos Roberto Surian (Nova Catanduva equipe II)	222	220	214	1	5	0	45	45
USF Dr. Carlos Roberto Surian (Nova Catanduva equipe III)	172	172	156	2	0	14	90	70

Fonte: Sistema IDS, 2024. Acesso: 07/11/2024. Dados enviados pelas equipes das Unidades Básicas de Saúde, 2024. Acesso em: 07/11/2024.

<b>Legenda:</b>	
	Valor da soma não bate
	Sem dado informado

A tabela 39 mostra os usuários cadastrados com DM (tipo 1 e 2), cadastrados com DM (tipo 1), acompanhados pela equipe de saúde, pela saúde suplementar, pela equipe de saúde e outros serviços, sem acompanhamento e número de atendimentos de usuários com DM, no mês de outubro enviados pelas unidades de saúde, e também a comparação com o sistema IDS. Deve-se seguir a seguinte fórmula: **USUÁRIOS CADASTRADOS COM DM (TIPO 1 E 2) TOTAL = USUÁRIOS ACOMPANHADOS EXCLUSIVAMENTE PELA EQUIPE DE SAÚDE + ACOMPANHADOS EXCLUSIVAMENTE NA SAÚDE SUPLEMENTAR + ACOMPANHADOS PELA EQUIPE DE SAÚDE E OUTROS SERVIÇOS + USUÁRIOS SEM ACOMPANHAMENTO**. Onde está grifado a soma não bate.

**Tabela 39: Comparativo do número de usuários cadastrados com DM (tipo 1 e 2), usuários cadastrados com DM tipo 1, acompanhados pela equipe de saúde, na saúde suplementar, pela equipe e outros serviços e sem acompanhamento, no mês de outubro de 2024.**

UNIDADES DE SAÚDE	USUÁRIOS COM DIABETES MELLITUS								
	USUÁRIOS CADASTRADOS COM DM (TIPO 1 E 2) TOTAL MV	USUÁRIOS CADASTRADOS COM DM (TIPO 1 E 2) TOTAL	USUÁRIOS CADASTRADOS COM DM (TIPO 1)	ACOMPANHADOS EXCLUSIVAMENTE PELA EQUIPE DE SAÚDE	ACOMPANHADOS EXCLUSIVAMENTE NA SAÚDE SUPLEMENTAR	ACOMPANHADOS PELA EQUIPE DE SAÚDE E OUTROS SERVIÇOS	SEM ACOMPANHAMENTO	Nº DE ATENDIMENTO DE USUÁRIOS CADASTRADOS COM DM (1 E 2)	Nº DE ATENDIMENTO DE USUÁRIOS CADASTRADOS COM DM (1 E 2) COM SOLICITAÇÃO DE HEMOGLOBINA GLICADA
	Nº	Nº	Nº	Nº	Nº	Nº	Nº	Nº	Nº
<b>TOTAL</b>	<b>8280</b>	<b>8109</b>	<b>448</b>	<b>6110</b>	<b>731</b>	<b>801</b>	<b>617</b>	<b>5799</b>	<b>2488</b>
USF Dr. Milton Maguollo (Bom Pastor)	263	262	1	257	0	5	0	306	40
USF Dr. Jose Ramiro Madeira (Euclides)	321	321	3	242	29	50	0	110	102
USF Dr. Sergio Banhos (Pachá)	250	251	8	222	13	16	0	411	93
USF Dr. Alcione Nasorri (Solo equipe I)	248	246	0	183	15	48	0	344	51

USF Dr. Alcione Nasorri (Solo equipe II)	221	210	3	188	6	16	0	362	86
USF Dr. Alcione Nasorri (Solo equipe III)	210	210	1	163	6	41	0	277	72
USF Dr. Napoleão Pellicano (Alpino I)	170	163	16	136	5	12	0	35	34
USF Dr. Napoleão Pellicano (Alpino II)	135	135	4	135	0	0	0	0	52
USF Dr. Olavo Barros (Monte Líbano)	267	271	45	191	25	42	13	159	183
USF Dra. Gesabel Clemente Marques de la Haba (Pedro Nechar)	181	181	7	122	19	28	1	226	26
USF Dr. Armindo Mastrocola (Santa Rosa)	240	280	0	230	17	33	0	62	87
UBS Dr. José Barrionuevo (Soto I)	185	178	5	178	0	0	0	93	88
UBS Dr. José Barrionuevo (Soto II)	153	140	4	140	0	0	0	81	41
UBS Dr. José Barrionuevo (Soto III)	200	190	4	190	0	0	0	81	48
UBS Enf. Diomar José dos Santos (Glória I)	221	221	3	145	76	0	0	62	79
UBS Enf. Diomar José dos Santos (Glória II)	208	206	9	130	13	63	0	62	79
USF Dr. Geraldo Mendonça Uchoa (Lunardelli)	285	296	56	272	20	176	0	198	32
USF Dr. Michel Curi (Nosso Teto equipe I)	323	284	3	246	37	1	0	350	87
USF Dr. Michel Curi (Nosso Teto equipe II)	208	208	12	216	5	6	0	107	56
UBS Dr. Francisco Lopes Ladeira (Salles)	338	227	8	219	0	0	0	260	67
UBS Dr. Vicente Buchianeri (Vertoni I)	243	231	28	171	60	0	0	0	81
UBS Dr. Vicente Buchianeri (Vertoni II)	234	234	4	207	27	0	0	62	25
UBS Dr. Luiz Carlos Figueiredo Malheiros (Central I)	199	186	3	57	129	0	0	42	74
UBS Dr. Luiz Carlos Figueiredo Malheiros (Central II)	262	258	0	153	0	0	105	83	68
USF Dr. Sérgio da Costa Peres (Del Rey)	300	300	5	110	58	119	13	334	37
USF Dr. José Rocha (Gavioli equipe I)	304	303	9	193	14	35	61	381	48
USF Dr. José Rocha (Gavioli equipe II)	326	326	75	116	1	22	187	338	90
USF Dr. João Miguel Calil (Santo Antônio)	327	327	7	241	44	36	6	389	132
USF Dr. Carlos Eduardo Bauab (Theodoro)	323	323	12	252	42	17	0	63	51
USF Dra. Isabel Ettruri (Flamingo equipe I)	220	220	35	36	1	0	183	73	58
USF Dra. Isabel Ettruri (Flamingo equipe II)	275	270	70	197	40	0	33	185	209
USF Dr. José Pio Nogueira de Sá (Gabriel Hernandes)	145	160	1	118	19	23	0	55	20
USF Dr. Athos Procópio de Oliveira (Imperial)	229	230	2	213	5	9	3	72	72
USF Dr. Carlos Roberto Surian (Nova Catanduva equipe I)	95	92	3	86	4	1	1	31	72
USF Dr. Carlos Roberto Surian (Nova Catanduva equipe II)	88	86	2	83	1	2	0	57	41
USF Dr. Carlos Roberto Surian (Nova Catanduva equipe III)	83	83	0	72	0	0	11	48	7

Fonte: Sistema IDS, 2024. Acesso: 07/11/2024. Dados enviados pelas equipes das Unidades Básicas de Saúde, 2024. Acesso em: 07/11/2024.

**Legenda:**

Valor da soma não bate
Sem dado informado

A tabela 40 mostra os usuários cadastrados com obesidade, obesidade tipo I, tipo II e tipo III, acompanhados pela equipe de saúde, acompanhados em outros serviços de saúde, pela equipe de saúde e outros serviços, sem acompanhamento e número de atendimentos de usuários com obesidade no mês de outubro. Nesse caso, deve-se seguir duas fórmulas, uma em que o usuário é dividido pelo grau de obesidade: **USUÁRIOS COM DIAGNÓSTICO DE OBESIDADE TOTAL = USUÁRIOS COM OBESIDADE I + OBESIDADE II + OBESIDADE III**, e outra em que o usuário é dividido pelo seu acompanhamento: **USUÁRIOS COM DIAGNÓSTICO DE OBESIDADE TOTAL = USUÁRIOS ACOMPANHADOS EXCLUSIVAMENTE PELA EQUIPE DE SAÚDE + ACOMPANHADOS EXCLUSIVAMENTE EM OUTROS SERVIÇOS DE SAÚDE + ACOMPANHADOS PELA EQUIPE DE SAÚDE E OUTROS SERVIÇOS + USUÁRIOS SEM ACOMPANHAMENTO**. Onde está grifado a soma não bate.

**Tabela 40: Comparativo do número e percentual de pessoas com obesidade, no mês de outubro de 2024.**

UNIDADES DE SAÚDE	USUÁRIOS COM OBESIDADE								
	USUÁRIOS COM DIAGNÓSTICO DE OBESIDADE TOTAL	OBESIDADE I (>30 E <35KG/M²)	OBESIDADE II (>35 E <40KG/M²)	OBESIDADE III (>40KG/M²)	ACOMPANHADOS EXCLUSIVAMENTE PELA EQUIPE DE SAÚDE	ACOMPANHADOS EXCLUSIVAMENTE EM OUTROS SERVIÇOS DE SAÚDE	ACOMPANHADOS PELA EQUIPE DE SAÚDE E OUTROS SERVIÇOS	SEM ACOMPANHAMENTO	Nº DE ATENDIMENTO DE USUÁRIOS COM DIAGNÓSTICO DE OBESIDADE
	Nº	Nº	Nº	Nº	Nº	Nº	Nº	Nº	Nº
<b>TOTAL</b>	<b>6397</b>	<b>2600</b>	<b>1655</b>	<b>1384</b>	<b>4638</b>	<b>233</b>	<b>332</b>	<b>322</b>	<b>869</b>
USF Dr. Milton Maguollo (Bom Pastor)	652	335	223	94	648	4	0	0	10
USF Dr. Jose Ramiro Madeira (Euclides)	242	139	70	33	153	15	13	61	15
USF Dr. Sergio Banhos (Pachá)	221	84	67	70	210	0	11	0	68
USF Dr. Alcione Nasorri (Solo equipe I)	132	52	25	55	131	0	1	0	4
USF Dr. Alcione Nasorri (Solo equipe II)	103	55	28	20	100	0	3	0	6
USF Dr. Alcione Nasorri (Solo equipe III)	229	185	33	11	215	0	14	0	8
USF Dr. Napoleão Pellicano (Alpino I)	373	97	36	27	159	0	1	0	5
USF Dr. Napoleão Pellicano (Alpino II)	257	104	50	47	75	0	10	0	37
USF Dr. Olavo Barros (Monte Líbano)	234	110	78	71	77	18	45	119	1
USF Dra. Gesabel Clemente Marques de la Haba (Pedro Nechar)	269	76	38	25	133	2	1	4	5
USF Dr. Armindo Mastrocola (Santa Rosa)	374	58	32	10	80	2	18	0	75
UBS Dr. José Barrionuevo (Soto I)	44	35	51	27	113	0	0	0	1
UBS Dr. José Barrionuevo (Soto II)	81	12	13	24	49	0	0	0	0



UBS Dr. José Barrionuevo (Soto III)	46	24	11	19	54	0	0	0	0
UBS Enf. Diomar José dos Santos (Glória I)	90	53	22	15	33	57	0	0	10
UBS Enf. Diomar José dos Santos (Glória II)	55	16	17	22	38	1	16	0	6
USF Dr. Geraldo Mendonça Uchoa (Lunardelli)	151	120	54	46	167	4	49	0	55
USF Dr. Michel Curi (Nosso Teto equipe I)	353	51	37	34	106	16	0	0	0
USF Dr. Michel Curi (Nosso Teto equipe II)	141	44	57	47	135	14	0	0	0
UBS Dr. Francisco Lopes Ladeira (Salles)	31	9	12	10	31	0	0	0	11
UBS Dr. Vicente Buchianeri (Vertoni I)	39	18	16	5	39	0	0	0	9
UBS Dr. Vicente Buchianeri (Vertoni II)	73	40	22	11	73	0	0	0	8
UBS Dr. Luiz Carlos Figueiredo Malheiros (Central I)	8	6	1	1	8	0	0	0	0
UBS Dr. Luiz Carlos Figueiredo Malheiros (Central II)	18	2	3	13	18	0	0	0	2
USF Dr. Sergio da Costa Peres (Del Rey)	283	129	95	59	145	55	68	15	1
USF Dr. José Rocha (Gavioli equipe I)	46	27	16	3	19	5	8	14	20
USF Dr. José Rocha (Gavioli equipe II)	51	21	28	2	6	0	0	45	0
USF Dr. João Miguel Calil (Santo Antônio)	321	143	96	82	297	11	13	0	214
USF Dr. Carlos Eduardo Bauab (Theodoro)	153	86	42	25	100	18	25	10	8
USF Dra. Isabel Ettruri (Flamingo equipe I)	288	148	90	50	259	0	0	29	0
USF Dra. Isabel Ettruri (Flamingo equipe II)	209	75	89	45	204	0	0	5	159
USF Dr. José Pio Nogueira de Sá (Gabriel Hernandes)	247	2	23	222	202	10	35	0	106
USF Dr. Athos Procópio de Oliveira (Imperial)	221	91	78	52	205	0	0	16	8
USF Dr. Carlos Roberto Surian (Nova Catanduva equipe I)	137	64	39	34	135	1	0	1	1
USF Dr. Carlos Roberto Surian (Nova Catanduva equipe II)	123	47	34	42	122	0	1	0	15
USF Dr. Carlos Roberto Surian (Nova Catanduva equipe III)	102	42	29	31	99	0	0	3	1

Fonte: Dados enviados pelas equipes das Unidades Básicas de Saúde, 2024. Acesso em: 07/11/2024.

<b>Legenda:</b>	
	Valor da soma não bate
	Sem dado informado

## 4.2 DOENÇAS TRANSMISSÍVEIS

Nas tabelas 41 a 46 temos as doenças transmissíveis (sífilis gestacional, sífilis congênita, sífilis não especificada, HIV, hepatites e hanseníase), por unidades de saúde, no ano de 2024.

Tabela 41: Número de casos novos notificados de sífilis gestacional, por mês, no ano de 2024.

UNIDADES DE SAÚDE	SIFILIS GESTACIONAL - O981												
	JANEIRO	FEVEREIRO	MARÇO	ABRIL	MAIO	JUNHO	JULHO	AGOSTO	SETEMBRO	OUTUBRO	NOVEMBRO	DEZEMBRO	TOTAL
	Nº	Nº	Nº	Nº	Nº	Nº	Nº	Nº	Nº	Nº	Nº	Nº	Nº
<b>TOTAL</b>	<b>0</b>	<b>0</b>	<b>1</b>	<b>3</b>	<b>3</b>	<b>0</b>	<b>3</b>	<b>3</b>	<b>3</b>	<b>2</b>	<b>1</b>	<b>0</b>	<b>19</b>
USF Dr. Milton Maguollo (Bom Pastor)	0	0	0	0	0	0	0	0	0	0	0		0
USF Dr. Jose Ramiro Madeira (Euclides)	0	0	0	0	0	0	0	0	0	0	0		0
USF Dr. Sergio Banhos (Pachá)	0	0	0	0	0	0	0	0	0	0	0		0
USF Dr. Alcione Nasorri (Solo equipe I)	0	0	0	0	0	0	0	0	0	0	0		0
USF Dr. Alcione Nasorri (Solo equipe II)	0	0	0	0	0	0	0	0	0	1	0		1
USF Dr. Alcione Nasorri (Solo equipe III)	0	0	0	0	0	0	0	0	1	0	0		1
USF Dr. Napoleão Pellicano (Alpino I)	0	0	0	0	0	0	0	0	0	0	0		0
USF Dr. Napoleão Pellicano (Alpino II)	0	0	0	0	0	0	0	0	0	0	0		0
USF Dr. Olavo Barros (Monte Líbano)	0	0	0	1	0	0	0	0	0	0	0		1
USF Dra. Gesabel Clemente Marques de la Haba (Pedro Nechar)	0	0	0	0	0	0	0	0	0	0	0		0
USF Dr. Armando Mastrocola (Santa Rosa)	0	0	0	0	0	0	0	0	0	0	0		0
UBS Dr. José Barrionuevo (Soto I)	0	0	0	0	0	0	1	0	0	0	0		1
UBS Dr. José Barrionuevo (Soto II)	0	0	0	0	0	0	0	0	0	0	0		0
UBS Dr. José Barrionuevo (Soto III)	0	0	0	0	0	0	0	0	0	0	0		0
UBS Enf. Diomar José dos Santos (Glória I)	0	0	0	0	0	0	0	0	0	0	0		0
UBS Enf. Diomar José dos Santos (Glória II)	0	0	0	0	0	0	0	0	0	0	0		0
USF Dr. Geraldo Mendonça Uchoa (Lunardelli)	0	0	0	0	0	0	0	0	0	0	0		0
USF Dr. Michel Curi (Nosso Teto equipe I)	0	0	0	0	0	0	0	0	0	0	0		0
USF Dr. Michel Curi (Nosso Teto equipe II)	0	0	0	0	0	0	0	0	0	0	0		0
UBS Dr. Francisco Lopes Ladeira (Salles)	0	0	0	0	0	0	0	0	0	0	0		0
UBS Dr. Vicente Buchianeri (Vertoni I)	0	0	1	0	0	0	0	0	0	0	0		1
UBS Dr. Vicente Buchianeri (Vertoni II)	0	0	0	0	0	0	0	0	0	0	0		0
UBS Dr. Luiz Carlos Figueiredo Malheiros (Central I)	0	0	0	0	0	0	0	0	0	0	0		0
UBS Dr. Luiz Carlos Figueiredo Malheiros (Central II)	0	0	0	0	0	0	0	0	0	0	0		0

USF Dr. Sergio da Costa Peres (Del Rey)	0	0	0	0	0	0	0	0	0	0	0	0	0
USF Dr. José Rocha (Gavioli equipe I)	0	0	0	0	0	0	0	0	0	0	1		1
USF Dr. José Rocha (Gavioli equipe II)	0	0	0	2	0	0	0	0	0	0	0		2
USF Dr. João Miguel Calil (Santo Antônio)	0	0	0	0	0	0	0	0	0	1	0		1
USF Dr. Carlos Eduardo Bauab (Theodoro)	0	0	0	0	0	0	0	1	0	0	0		1
USF Dra. Isabel Ettruri (Flamingo equipe I)	0	0	0	0	0	0	0	0	1	0	0		1
USF Dra. Isabel Ettruri (Flamingo equipe II)	0	0	0	0	0	0	0	0	0	0	0		0
USF Dr. José Pio Nogueira de Sá (Gabriel Hernandes)	0	0	0	0	2	0	1	0	0	0	0		3
USF Dr. Athos Procópio de Oliveira (Imperial)	0	0	0	0	1	0	0	0	0	0	0		1
USF Dr. Carlos Roberto Surian (Nova Catanduva equipe I)	0	0	0	0	0	0	0	1	1	0	0		2
USF Dr. Carlos Roberto Surian (Nova Catanduva equipe II)	0	0	0	0	0	0	1	0	0	0	0		1
USF Dr. Carlos Roberto Surian (Nova Catanduva equipe III)	0	0	0	0	0	0	0	1	0	0	0		1

Fonte: SINAN/DEVISA, 2024. Acesso em: 27/11/2024.

Tabela 42: Número de casos novos notificados de sífilis congênita, por mês, no ano de 2024.

UNIDADES DE SAÚDE	SIFILIS CONGÊNITA												
	JANEIRO	FEVEREIRO	MARÇO	ABRIL	MAIO	JUNHO	JULHO	AGOSTO	SETEMBRO	OUTUBRO	NOVEMBRO	DEZEMBRO	TOTAL
	Nº	Nº	Nº	Nº	Nº	Nº	Nº	Nº	Nº	Nº	Nº	Nº	Nº
<b>TOTAL</b>	<b>0</b>	<b>1</b>	<b>2</b>	<b>0</b>	<b>0</b>	<b>2</b>	<b>1</b>	<b>0</b>	<b>0</b>	<b>0</b>	<b>0</b>	<b>0</b>	<b>6</b>
USF Dr. Milton Maguollo (Bom Pastor)	0	0	0	0	0	0	0	0	0	0			0
USF Dr. Jose Ramiro Madeira (Euclides)	0	0	0	0	0	1	0	0	0	0			1
USF Dr. Sergio Banhos (Pachá)	0	0	1	0	0	0	0	0	0	0			1
USF Dr. Alcione Nasorri (Solo equipe I)	0	0	0	0	0	0	0	0	0	0			0
USF Dr. Alcione Nasorri (Solo equipe II)	0	0	0	0	0	0	0	0	0	0			0
USF Dr. Alcione Nasorri (Solo equipe III)	0	0	0	0	0	0	0	0	0	0			0
USF Dr. Napoleão Pellicano (Alpino I)	0	0	0	0	0	0	0	0	0	0			0
USF Dr. Napoleão Pellicano (Alpino II)	0	0	0	0	0	0	0	0	0	0			0
USF Dr. Olavo Barros (Monte Líbano)	0	1	0	0	0	0	0	0	0	0			1
USF Dra. Gesabel Clemente Marques de la Haba (Pedro Nechar)	0	0	0	0	0	0	0	0	0	0			0
USF Dr. Armindo Mastrocola (Santa Rosa)	0	0	0	0	0	0	0	0	0	0			0
UBS Dr. José Barrionuevo (Soto I)	0	0	0	0	0	0	0	0	0	0			0
UBS Dr. José Barrionuevo (Soto II)	0	0	0	0	0	0	0	0	0	0			0

UBS Dr. José Barrionuevo (Soto III)	0	0	0	0	0	0	0	0	0	0			0
UBS Enf. Diomar José dos Santos (Glória I)	0	0	0	0	0	0	0	0	0	0			0
UBS Enf. Diomar José dos Santos (Glória II)	0	0	0	0	0	0	0	0	0	0			0
USF Dr. Geraldo Mendonça Uchoa (Lunardelli)	0	0	0	0	0	0	0	0	0	0			0
USF Dr. Michel Curi (Nosso Teto equipe I)	0	0	1	0	0	0	0	0	0	0			1
USF Dr. Michel Curi (Nosso Teto equipe II)	0	0	0	0	0	0	0	0	0	0			0
UBS Dr. Francisco Lopes Ladeira (Salles)	0	0	0	0	0	0	0	0	0	0			0
UBS Dr. Vicente Buchianeri (Vertoni I)	0	0	0	0	0	0	0	0	0	0			0
UBS Dr. Vicente Buchianeri (Vertoni II)	0	0	0	0	0	0	0	0	0	0			0
UBS Dr. Luiz Carlos Figueiredo Malheiros (Central I)	0	0	0	0	0	0	0	0	0	0			0
UBS Dr. Luiz Carlos Figueiredo Malheiros (Central II)	0	0	0	0	0	0	0	0	0	0			0
USF Dr. Sergio da Costa Peres (Del Rey)	0	0	0	0	0	0	0	0	0	0			0
USF Dr. José Rocha (Gavioli equipe I)	0	0	0	0	0	0	0	0	0	0			0
USF Dr. José Rocha (Gavioli equipe II)	0	0	0	0	0	0	0	0	0	0			0
USF Dr. João Miguel Calil (Santo Antônio)	0	0	0	0	0	0	0	0	0	0			0
USF Dr. Carlos Eduardo Bauab (Theodoro)	0	0	0	0	0	0	0	0	0	0			0
USF Dra. Isabel Ettruri (Flamingo equipe I)	0	0	0	0	0	0	0	0	0	0			0
USF Dra. Isabel Ettruri (Flamingo equipe II)	0	0	0	0	0	0	0	0	0	0			0
USF Dr. José Pio Nogueira de Sá (Gabriel Hernandez)	0	0	0	0	0	1	0	0	0	0			1
USF Dr. Athos Procópio de Oliveira (Imperial)	0	0	0	0	0	0	0	0	0	0			0
USF Dr. Carlos Roberto Surian (Nova Catanduva equipe I)	0	0	0	0	0	0	0	0	0	0			0
USF Dr. Carlos Roberto Surian (Nova Catanduva equipe II)	0	0	0	0	0	0	1	0	0	0			1
USF Dr. Carlos Roberto Surian (Nova Catanduva equipe III)	0	0	0	0	0	0	0	0	0	0			0

Fonte: SINAN/DEVISA, 2024. Acesso em: 27/11/2024.

Tabela 43: Número de casos novos notificados de sífilis não especificada, por mês, no ano de 2024.

UNIDADES DE SAÚDE	SIFILIS NÃO ESPECIFICADA – A539												
	JANEIRO	FEVEREIRO	MARÇO	ABRIL	MAIO	JUNHO	JULHO	AGOSTO	SETEMBRO	OUTUBRO	NOVEMBRO	DEZEMBRO	TOTAL
	Nº	Nº	Nº	Nº	Nº	Nº	Nº	Nº	Nº	Nº	Nº	Nº	Nº
<b>TOTAL</b>	<b>3</b>	<b>6</b>	<b>5</b>	<b>3</b>	<b>7</b>	<b>0</b>	<b>6</b>	<b>4</b>	<b>7</b>	<b>3</b>	<b>0</b>	<b>0</b>	<b>44</b>
USF Dr. Milton Maguollo (Bom Pastor)	0	0	1	0	1	0	1	0	0	0			3
USF Dr. Jose Ramiro Madeira (Euclides)	0	0	0	0	0	0	0	0	0	0			0
USF Dr. Sergio Banhos (Pachá)	0	0	0	0	1	0	0	0	0	0			1
USF Dr. Alcione Nasorri (Solo equipe I)	0	0	0	1	0	0	0	0	4	0			5
USF Dr. Alcione Nasorri (Solo equipe II)	0	1	1	0	0	0	0	0	1	1			4
USF Dr. Alcione Nasorri (Solo equipe III)	0	0	0	0	0	0	0	0	0	0			0
USF Dr. Napoleão Pellicano (Alpino I)	0	0	0	0	0	0	1	0	0	0			1
USF Dr. Napoleão Pellicano (Alpino II)	0	0	0	0	0	0	0	0	0	0			0
USF Dr. Olavo Barros (Monte Líbano)	1	0	0	0	3	0	1	1	0	0			6
USF Dra. Gesabel Clemente Marques de la Haba (Pedro Nechar)	0	1	0	0	0	0	0	0	0	0			1
USF Dr. Armindo Mastrocola (Santa Rosa)	0	0	0	0	0	0	0	0	0	0			0
UBS Dr. José Barrionuevo (Soto I)	0	0	0	0	0	0	0	0	0	0			0
UBS Dr. José Barrionuevo (Soto II)	0	0	0	0	0	0	0	0	0	1			1
UBS Dr. José Barrionuevo (Soto III)	0	0	0	0	0	0	0	0	0	0			0
UBS Enf. Diomar José dos Santos (Glória I)	0	0	1	1	0	0	0	0	0	1			3
UBS Enf. Diomar José dos Santos (Glória II)	0	0	0	0	0	0	0	0	0	0			0
USF Dr. Geraldo Mendonça Uchoa (Lunardelli)	0	0	0	0	0	0	0	0	0	0			0
USF Dr. Michel Curi (Nosso Teto equipe I)	0	0	0	0	0	0	0	0	0	0			0
USF Dr. Michel Curi (Nosso Teto equipe II)	1	0	0	0	0	0	0	0	0	0			1
UBS Dr. Francisco Lopes Ladeira (Salles)	0	0	0	0	0	0	0	0	0	0			0
UBS Dr. Vicente Buchianeri (Vertoni I)	0	0	0	0	0	0	0	1	0	0			1
UBS Dr. Vicente Buchianeri (Vertoni II)	0	0	0	0	0	0	0	0	0	0			0
UBS Dr. Luiz Carlos Figueiredo Malheiros (Central I)	0	0	0	0	0	0	0	1	1	0			2
UBS Dr. Luiz Carlos Figueiredo Malheiros (Central II)	0	0	0	0	0	0	0	1	0	0			1
USF Dr. Sergio da Costa Peres (Del Rey)	0	0	0	0	0	0	0	0	0	0			0
USF Dr. José Rocha (Gavioli equipe I)	0	1	0	0	0	0	1	0	0	0			2
USF Dr. José Rocha (Gavioli equipe II)	0	0	0	0	0	0	0	0	0	0			0
USF Dr. João Miguel Calil (Santo Antônio)	0	0	0	1	0	0	0	0	0	0			1
USF Dr. Carlos Eduardo Bauab (Theodoro)	0	0	0	0	0	0	0	0	0	0			0

USF Dra. Isabel Ettruri (Flamingo equipe I)	0	1	1	0	0	0	1	0	0	0			3
USF Dra. Isabel Ettruri (Flamingo equipe II)	1	0	0	0	0	0	1	0	1	0			3
USF Dr. José Pio Nogueira de Sá (Gabriel Hernandes)	0	0	0	0	0	0	0	0	0	0			0
USF Dr. Athos Procópio de Oliveira (Imperial)	0	1	0	0	0	0	0	0	0	0			1
USF Dr. Carlos Roberto Surian (Nova Catanduva equipe I)	0	0	1	0	0	0	0	0	0	0			1
USF Dr. Carlos Roberto Surian (Nova Catanduva equipe II)	0	1	0	0	0	0	0	0	0	0			1
USF Dr. Carlos Roberto Surian (Nova Catanduva equipe III)	0	0	0	0	2	0	0	0	0	0			2

Fonte: SINAN/DEVISA, 2024. Acesso em: 27/11/2024.

Tabela 44: Número de casos novos notificados de HIV-AIDS, por mês, no ano de 2024.

UNIDADES DE SAÚDE	HIV- B24												
	JANEIRO	FEVEREIRO	MARÇO	ABRIL	MAIO	JUNHO	JULHO	AGOSTO	SETEMBRO	OUTUBRO	NOVEMBRO	DEZEMBRO	TOTAL
	Nº	Nº	Nº	Nº	Nº	Nº	Nº	Nº	Nº	Nº	Nº	Nº	Nº
<b>TOTAL</b>	<b>4</b>	<b>4</b>	<b>2</b>	<b>3</b>	<b>0</b>	<b>3</b>	<b>0</b>	<b>3</b>	<b>4</b>	<b>2</b>	<b>0</b>	<b>0</b>	<b>23</b>
USF Dr. Milton Maguollo (Bom Pastor)	0	0	0	0	0	0	0	0	0	0			0
USF Dr. Jose Ramiro Madeira (Euclides)	0	0	0	0	0	0	0	0	0	0			0
USF Dr. Sergio Banhos (Pachá)	0	0	0	0	0	0	0	0	0	0			0
USF Dr. Alcione Nasorri (Solo equipe I)	0	1	0	0	0	0	0	0	0	0			1
USF Dr. Alcione Nasorri (Solo equipe II)	1	0	0	0	0	0	0	0	0	0			1
USF Dr. Alcione Nasorri (Solo equipe III)	0	0	0	0	0	0	0	0	0	0			0
USF Dr. Napoleão Pellicano (Alpino I)	0	1	0	0	0	0	0	0	1	0			2
USF Dr. Napoleão Pellicano (Alpino II)	0	0	0	0	0	0	0	0	0	0			0
USF Dr. Olavo Barros (Monte Líbano)	0	0	0	0	0	0	0	0	0	0			0
USF Dra. Gesabel Clemente Marques de la Haba (Pedro Nechar)	0	0	0	0	0	0	0	2	0	0			2
USF Dr. Armino Mastrocola (Santa Rosa)	1	0	0	0	0	1	0	0	0	0			2
UBS Dr. José Barrionuevo (Soto I)	0	0	0	0	0	0	0	0	0	0			0
UBS Dr. José Barrionuevo (Soto II)	0	0	1	1	0	0	0	0	0	0			2
UBS Dr. José Barrionuevo (Soto III)	0	0	0	0	0	0	0	0	0	0			0
UBS Enf. Diomar José dos Santos (Glória I)	0	0	0	0	0	0	0	0	1	0			1
UBS Enf. Diomar José dos Santos (Glória II)	0	1	0	0	0	1	0	0	0	0			2

USF Dr. Geraldo Mendonça Uchoa (Lunardelli)	0	0	0	0	0	0	0	0	0	0	0	0	0
USF Dr. Michel Curi (Nosso Teto equipe I)	0	0	0	0	0	0	0	0	0	0	0	0	0
USF Dr. Michel Curi (Nosso Teto equipe II)	0	0	0	0	0	0	0	1	0	0	0	0	1
UBS Dr. Francisco Lopes Ladeira (Salles)	0	0	0	0	0	0	0	0	0	0	0	0	0
UBS Dr. Vicente Buchianeri (Vertoni I)	0	0	0	0	0	0	0	0	2	0	0	0	2
UBS Dr. Vicente Buchianeri (Vertoni II)	0	0	0	0	0	0	0	0	0	0	0	0	0
UBS Dr. Luiz Carlos Figueiredo Malheiros (Central I)	0	0	0	0	0	1	0	0	0	0	0	0	1
UBS Dr. Luiz Carlos Figueiredo Malheiros (Central II)	0	0	0	0	0	0	0	0	0	0	0	0	0
USF Dr. Sergio da Costa Peres (Del Rey)	0	1	0	0	0	0	0	0	0	0	0	0	1
USF Dr. José Rocha (Gavioli equipe I)	0	0	0	0	0	0	0	0	0	0	0	0	0
USF Dr. José Rocha (Gavioli equipe II)	0	0	0	0	0	0	0	0	0	2	0	0	0
USF Dr. João Miguel Calil (Santo Antônio)	1	0	0	0	0	0	0	0	0	0	0	0	1
USF Dr. Carlos Eduardo Bauab (Theodoro)	0	0	0	1	0	0	0	0	0	0	0	0	1
USF Dra. Isabel Ettruri (Flamingo equipe I)	0	0	0	0	0	0	0	0	0	0	0	0	0
USF Dra. Isabel Ettruri (Flamingo equipe II)	0	0	0	0	0	0	0	0	0	0	0	0	0
USF Dr. José Pio Nogueira de Sá (Gabriel Hernandes)	0	0	1	0	0	0	0	0	0	0	0	0	1
USF Dr. Athos Procópio de Oliveira (Imperial)	0	0	0	1	0	0	0	0	0	0	0	0	1
USF Dr. Carlos Roberto Surian (Nova Catanduva equipe I)	1	0	0	0	0	0	0	0	0	0	0	0	1
USF Dr. Carlos Roberto Surian (Nova Catanduva equipe II)	0	0	0	0	0	0	0	0	0	0	0	0	0
USF Dr. Carlos Roberto Surian (Nova Catanduva equipe III)	0	0	0	0	0	0	0	0	0	0	0	0	0

Fonte: SINAN/DEVISA, 2024. Acesso em: 27/11/2024.

Tabela 45: Número de casos novos notificados de Hepatites, por mês, no ano de 2024.

UNIDADES DE SAÚDE	HEPATITE-B19												
	JANEIRO	FEVEREIRO	MARÇO	ABRIL	MAIO	JUNHO	JULHO	AGOSTO	SETEMBRO	OUTUBRO	NOVEMBRO	DEZEMBRO	TOTAL
	Nº	Nº	Nº	Nº	Nº	Nº	Nº	Nº	Nº	Nº	Nº	Nº	Nº
<b>TOTAL</b>	<b>3</b>	<b>3</b>	<b>10</b>	<b>2</b>	<b>1</b>	<b>5</b>	<b>1</b>	<b>7</b>	<b>6</b>	<b>1</b>	<b>0</b>	<b>0</b>	<b>39</b>
USF Dr. Milton Maguollo (Bom Pastor)	0	0	0	0	0	0	0	0	0	0			0
USF Dr. Jose Ramiro Madeira (Euclides)	0	0	0	0	0	0	0	0	0	0			0
USF Dr. Sergio Banhos (Pachá)	0	1	0	0	0	0	0	0	1	0			2
USF Dr. Alcione Nasorri (Solo equipe I)	0	0	0	0	0	0	0	0	0	0			0
USF Dr. Alcione Nasorri (Solo equipe II)	0	0	1	1	1	0	0	0	0	0			3
USF Dr. Alcione Nasorri (Solo equipe III)	0	0	0	0	0	1	0	0	0	0			1

USF Dr. Napoleão Pellicano (Alpino I)	0	0	0	0	0	1	0	0	0	0			1
USF Dr. Napoleão Pellicano (Alpino II)	0	0	0	0	0	0	0	0	0	0			0
USF Dr. Olavo Barros (Monte Líbano)	1	0	1	1	0	0	0	0	0	0			3
USF Dra. Gesabel Clemente Marques de la Haba (Pedro Nechar)	0	0	0	0	0	0	0	0	0	0			0
USF Dr. Armando Mastrocola (Santa Rosa)	0	0	0	0	0	1	0	1	0	0			2
UBS Dr. José Barrionuevo (Soto I)	0	0	0	0	0	0	0	1	3	0			4
UBS Dr. José Barrionuevo (Soto II)	0	1	0	0	0	0	0	0	0	0			1
UBS Dr. José Barrionuevo (Soto III)	0	0	1	0	0	0	0	0	0	0			1
UBS Enf. Diomar José dos Santos (Glória I)	0	0	0	0	0	0	0	0	0	0			0
UBS Enf. Diomar José dos Santos (Glória II)	0	0	1	0	0	1	1	1	0	0			4
USF Dr. Geraldo Mendonça Uchoa (Lunardelli)	0	0	0	0	0	0	0	0	0	0			0
USF Dr. Michel Curi (Nosso Teto equipe I)	0	0	1	0	0	0	0	0	0	0			1
USF Dr. Michel Curi (Nosso Teto equipe II)	0	0	0	0	0	0	0	0	2	0			2
UBS Dr. Francisco Lopes Ladeira (Salles)	0	0	0	0	0	0	0	0	0	0			0
UBS Dr. Vicente Buchianeri (Vertoni I)	0	0	0	0	0	0	0	0	0	0			0
UBS Dr. Vicente Buchianeri (Vertoni II)	1	1	0	0	0	0	0	0	0	0			2
UBS Dr. Luiz Carlos Figueiredo Malheiros (Central I)	0	0	2	0	0	0	0	1	0	0			3
UBS Dr. Luiz Carlos Figueiredo Malheiros (Central II)	1	0	0	0	0	0	0	0	0	0			1
USF Dr. Sergio da Costa Peres (Del Rey)	0	0	2	0	0	0	0	0	0	0			2
USF Dr. José Rocha (Gavioli equipe I)	0	0	0	0	0	0	0	1	0	0			1
USF Dr. José Rocha (Gavioli equipe II)	0	0	0	0	0	0	0	0	0	1			1
USF Dr. João Miguel Calil (Santo Antônio)	0	0	0	0	0	0	0	0	0	0			0
USF Dr. Carlos Eduardo Bauab (Theodoro)	0	0	0	0	0	1	0	1	0	0			2
USF Dra. Isabel Ettruri (Flamingo equipe I)	0	0	1	0	0	0	0	0	0	0			1
USF Dra. Isabel Ettruri (Flamingo equipe II)	0	0	0	0	0	0	0	1	0	0			1
USF Dr. José Pio Nogueira de Sá (Gabriel Hernandes)	0	0	0	0	0	0	0	0	0	0			0
USF Dr. Athos Procópio de Oliveira (Imperial)	0	0	0	0	0	0	0	0	0	0			0
USF Dr. Carlos Roberto Surian (Nova Catanduva equipe I)	0	0	0	0	0	0	0	0	0	0			0
USF Dr. Carlos Roberto Surian (Nova Catanduva equipe II)	0	0	0	0	0	0	0	0	0	0			0
USF Dr. Carlos Roberto Surian (Nova Catanduva equipe III)	0	0	0	0	0	0	0	0	0	0			0

Fonte: SINAN/DEVISA, 2024. Acesso em: 27/11/2024.



Tabela 46: Número de casos novos notificados de Hanseníase, por mês, no ano de 2024.

UNIDADES DE SAÚDE	HANSENÍASE-A309												
	JANEIRO	FEVEREIRO	MARÇO	ABRIL	MAIO	JUNHO	JULHO	AGOSTO	SETEMBRO	OUTUBRO	NOVEMBRO	DEZEMBRO	TOTAL
	Nº	Nº	Nº	Nº	Nº	Nº	Nº	Nº	Nº	Nº	Nº	Nº	Nº
<b>TOTAL</b>	<b>4</b>	<b>1</b>	<b>0</b>	<b>1</b>	<b>0</b>	<b>1</b>	<b>0</b>	<b>2</b>	<b>0</b>	<b>0</b>	<b>0</b>	<b>0</b>	<b>9</b>
USF Dr. Milton Maguollo (Bom Pastor)	0	0	0	0	0	0	0	1	0	0			1
USF Dr. Jose Ramiro Madeira (Euclides)	0	0	0	0	0	1	0	0	0	0			1
USF Dr. Sergio Banhos (Pachá)	0	0	0	0	0	0	0	0	0	0			0
USF Dr. Alcione Nasorri (Solo equipe I)	0	0	0	0	0	0	0	0	0	0			0
USF Dr. Alcione Nasorri (Solo equipe II)	0	0	0	0	0	0	0	0	0	0			0
USF Dr. Alcione Nasorri (Solo equipe III)	1	0	0	0	0	0	0	0	0	0			1
USF Dr. Napoleão Pellicano (Alpino I)	0	0	0	0	0	0	0	1	0	0			1
USF Dr. Napoleão Pellicano (Alpino II)	0	0	0	0	0	0	0	0	0	0			0
USF Dr. Olavo Barros (Monte Líbano)	0	0	0	0	0	0	0	0	0	0			0
USF Dra. Gesabel Clemente Marques de la Haba (Pedro Nechar)	0	0	0	0	0	0	0	0	0	0			0
USF Dr. Armindo Mastrocola (Santa Rosa)	0	0	0	0	0	0	0	0	0	0			0
UBS Dr. José Barrionuevo (Soto I)	0	0	0	0	0	0	0	0	0	0			0
UBS Dr. José Barrionuevo (Soto II)	0	0	0	0	0	0	0	0	0	0			0
UBS Dr. José Barrionuevo (Soto III)	1	0	0	0	0	0	0	0	0	0			1
UBS Enf. Diomar José dos Santos (Glória I)	0	0	0	0	0	0	0	0	0	0			0
UBS Enf. Diomar José dos Santos (Glória II)	0	0	0	0	0	0	0	0	0	0			0
USF Dr. Geraldo Mendonça Uchoa (Lunardelli)	0	0	0	0	0	0	0	0	0	0			0
USF Dr. Michel Curi (Nosso Teto equipe I)	0	0	0	0	0	0	0	0	0	0			0
USF Dr. Michel Curi (Nosso Teto equipe II)	0	0	0	0	0	0	0	0	0	0			0
UBS Dr. Francisco Lopes Ladeira (Salles)	0	0	0	1	0	0	0	0	0	0			1
UBS Dr. Vicente Buchianeri (Vertoni I)	0	0	0	0	0	0	0	0	0	0			0
UBS Dr. Vicente Buchianeri (Vertoni II)	0	0	0	0	0	0	0	0	0	0			0
UBS Dr. Luiz Carlos Figueiredo Malheiros (Central I)	1	0	0	0	0	0	0	0	0	0			1
UBS Dr. Luiz Carlos Figueiredo Malheiros (Central II)	0	0	0	0	0	0	0	0	0	0			0
USF Dr. Sergio da Costa Peres (Del Rey)	0	0	0	0	0	0	0	0	0	0			0
USF Dr. José Rocha (Gavioli equipe I)	0	0	0	0	0	0	0	0	0	0			0
USF Dr. José Rocha (Gavioli equipe II)	0	0	0	0	0	0	0	0	0	0			0
USF Dr. João Miguel Calil (Santo Antônio)	0	0	0	0	0	0	0	0	0	0			0

USF Dr. Carlos Eduardo Bauab (Theodoro)	0	0	0	0	0	0	0	0	0	0	0	0	0
USF Dra. Isabel Ettruri (Flamingo equipe I)	0	0	0	0	0	0	0	0	0	0	0	0	0
USF Dra. Isabel Ettruri (Flamingo equipe II)	0	0	0	0	0	0	0	0	0	0	0	0	0
USF Dr. José Pio Nogueira de Sá (Gabriel Hernandez)	0	0	0	0	0	0	0	0	0	0	0	0	0
USF Dr. Athos Procópio de Oliveira (Imperial)	1	1	0	0	0	0	0	0	0	0	0	0	2
USF Dr. Carlos Roberto Surian (Nova Catanduva equipe I)	0	0	0	0	0	0	0	0	0	0	0	0	0
USF Dr. Carlos Roberto Surian (Nova Catanduva equipe II)	0	0	0	0	0	0	0	0	0	0	0	0	0
USF Dr. Carlos Roberto Surian (Nova Catanduva equipe III)	0	0	0	0	0	0	0	0	0	0	0	0	0

Fonte: SINAN/DEVISA, 2024. Acesso em: 27/11/2024.

### 4.3 SAÚDE MENTAL

A tabela 47 mostra os usuários cadastrados com transtornos mentais e comportamentais, acompanhados pela equipe de saúde, pela saúde suplementar, pelo CAPS II, pela equipe de saúde e outros serviços e sem acompanhamento, no mês de outubro. Deve-se seguir a seguinte fórmula:  $USUÁRIOS\ CADASTRADOS\ TOTAL = USUÁRIOS\ ACOMPANHADOS\ EXCLUSIVAMENTE\ PELA\ EQUIPE\ DE\ SAÚDE + ACOMPANHADOS\ EXCLUSIVAMENTE\ NA\ SAÚDE\ SUPLEMENTAR + ACOMPANHADOS\ EXCLUSIVAMENTE\ NO\ CAPS\ II + ACOMPANHADOS\ PELA\ EQUIPE\ DE\ SAÚDE\ E\ OUTROS\ SERVIÇOS + USUÁRIOS\ SEM\ ACOMPANHAMENTO$ . Onde está grifado a soma não bate.

**Tabela 47: Comparativo do número de usuários com transtornos mentais e comportamentais cadastrados, cadastrados e acompanhados pela UBS, na saúde suplementar, no CAPS II, pela equipe de saúde e outros serviços e sem acompanhamento, no mês de outubro de 2024.**

UNIDADES DE SAÚDE	SAUDE MENTAL - CAPS II						
	USUÁRIOS CADASTRADOS TOTAL	USUÁRIOS CADASTRADOS E ACOMPANHADOS EXCLUSIVAMENTE PELA UBS	ACOMPANHADOS EXCLUSIVAMENTE NA SAÚDE SUPLEMENTAR	ACOMPANHADOS EXCLUSIVAMENTE NO CAPS II	ACOMPANHADOS PELA EQUIPE DE SAÚDE E OUTROS SERVIÇOS	USUÁRIOS CADASTRADOS SEM ACOMPANHAMENTO	Nº DE ATENDIMENTOS DE USUÁRIOS COM TRANSTORNOS MENTAIS E COMPORTAMENTAIS NO MÊS
	Nº	Nº	Nº	Nº	Nº	Nº	Nº
<b>TOTAL</b>	<b>4979</b>	<b>3594</b>	<b>328</b>	<b>233</b>	<b>631</b>	<b>196</b>	<b>1770</b>
USF Dr. Milton Maguollo (Bom Pastor)	136	108	14	14	0	0	82
USF Dr. Jose Ramiro Madeira (Euclides)	111	76	14	6	15	0	49

USF Dr. Sergio Banhos (Pachá)	80	49	5	19	7	0	99
USF Dr. Alcione Nasorri (Solo equipe I)	92	60	0	8	24	0	5
USF Dr. Alcione Nasorri (Solo equipe II)	125	115	0	8	2	0	35
USF Dr. Alcione Nasorri (Solo equipe III)	60	48	0	0	12	0	23
USF Dr. Napoleão Pellicano (Alpino I)	136	53	1	14	68	0	3
USF Dr. Napoleão Pellicano (Alpino II)	42	24	0	6	12	0	17
USF Dr. Olavo Barros (Monte Líbano)	203	149	23	22	9	0	181
USF Dra. Gesabel Clemente Marques de la Haba (Pedro Nechar)	102	57	0	17	26	2	21
USF Dr. Armindo Mastrocola (Santa Rosa)	252	153	7	12	0	0	80
UBS Dr. José Barrionuevo (Soto I)	52	50	0	2	0	0	12
UBS Dr. José Barrionuevo (Soto II)	43	43	0	3	0	0	10
UBS Dr. José Barrionuevo (Soto III)	52	52	0	0	0	0	12
UBS Enf. Diomar José dos Santos (Glória I)	155	70	80	5	0	0	29
UBS Enf. Diomar José dos Santos (Glória II)	387	238	12	0	137	0	84
USF Dr. Geraldo Mendonça Uchoa (Lunardelli)	99	75	14	10	85	0	115
USF Dr. Michel Curi (Nosso Teto equipe I)	275	249	21	5	0	0	32
USF Dr. Michel Curi (Nosso Teto equipe II)	260	245	2	0	8	0	20
UBS Dr. Francisco Lopes Ladeira (Salles)	183	168	7	21	4	2	183
UBS Dr. Vicente Buchianeri (Vertoni I)	126	110	10	6	0	0	9
UBS Dr. Vicente Buchianeri (Vertoni II)	127	90	0	0	37	0	12
UBS Dr. Luiz Carlos Figueiredo Malheiros (Central I)	29	14	0	15	0	0	14
UBS Dr. Luiz Carlos Figueiredo Malheiros (Central II)	120	108	0	12	0	0	63
USF Dr. Sergio da Costa Peres (Del Rey)	528	298	69	11	91	59	36
USF Dr. José Rocha (Gavioli equipe I)	77	40	0	0	12	25	36
USF Dr. José Rocha (Gavioli equipe II)	46	13	1	6	4	22	96
USF Dr. João Miguel Calil (Santo Antônio)	208	117	39	9	11	32	198
USF Dr. Carlos Eduardo Bauab (Theodoro)	289	270	6	4	9	0	79
USF Dra. Isabel Ettruri (Flamingo equipe I)	62	57	5	0	0	0	57
USF Dra. Isabel Ettruri (Flamingo equipe II)	77	64	5	5	2	1	101
USF Dr. José Pio Nogueira de Sá (Gabriel Hernandes)	57	34	8	5	10	0	23
USF Dr. Athos Procópio de Oliveira (Imperial)	398	298	2	12	45	41	232
USF Dr. Carlos Roberto Surian (Nova Catanduva equipe I)	78	74	0	2	2	0	29
USF Dr. Carlos Roberto Surian (Nova Catanduva equipe II)	87	85	0	0	2	0	21
USF Dr. Carlos Roberto Surian (Nova Catanduva equipe III)	147	129	0	0	3	15	13

Fonte: Dados enviados pelas equipes das Unidades Básicas de Saúde, 2024. Acesso em: 07/11/2024.

<b>Legenda:</b>	
	Valor da soma não bate
	Sem dado informado

A tabela 48 mostra os usuários cadastrados com uso abusivo de álcool e outras drogas, acompanhados pela equipe de saúde, pela saúde suplementar, pelo CAPS AD, pela equipe de saúde e outros serviços e sem acompanhamento no mês de outubro enviados pelas unidades de saúde. Deve-se seguir a seguinte fórmula: **USUÁRIOS CADASTRADOS TOTAL = USUÁRIOS ACOMPANHADOS EXCLUSIVAMENTE PELA EQUIPE DE SAÚDE + ACOMPANHADOS EXCLUSIVAMENTE NA SAÚDE SUPLEMENTAR + ACOMPANHADOS EXCLUSIVAMENTE NO CAPS AD + ACOMPANHADOS PELA EQUIPE DE SAÚDE E OUTROS SERVIÇOS + USUÁRIOS SEM ACOMPANHAMENTO**. Onde está grifado a soma não bate.

**Tabela 48: Comparativo do número de usuários com transtornos mentais e comportamentais cadastrados, cadastrados e acompanhados pela UBS, na saúde suplementar, no CAPS AD, pela equipe de saúde e outros serviços e sem acompanhamento, no mês de outubro de 2024.**

UNIDADES DE SAÚDE	SAUDE MENTAL - CAPS AD						Nº DE ATENDIMENTOS DE USUÁRIOS COM USO ABUSIVO DE ÁCOOL E OUTRAS DROGAS NO MÊS
	USUÁRIOS CADASTRADOS TOTAL	USUÁRIOS CADASTRADOS E ACOMPANHADOS EXCLUSIVAMENTE PELA UBS	ACOMPANHADOS NA SAÚDE SUPLEMENTAR EXCLUSIVAMENTE	ACOMPANHADOS NO CAPS AD EXCLUSIVAMENTE	ACOMPANHADOS PELA EQUIPE DE SAÚDE E OUTROS SERVIÇOS	USUÁRIOS CADASTRADOS SEM ACOMPANHAMENTO	
	Nº	Nº	Nº	Nº	Nº	Nº	
<b>TOTAL</b>	<b>2314</b>	<b>1500</b>	<b>243</b>	<b>124</b>	<b>352</b>	<b>167</b>	<b>283</b>
USF Dr. Milton Maguollo (Bom Pastor)	223	153	35	35	0	0	56
USF Dr. Jose Ramiro Madeira (Euclides)	16	4	2	1	2	7	1
USF Dr. Sergio Banhos (Pachá)	122	115	0	7	0	0	27
USF Dr. Alcione Nasorri (Solo equipe I)	30	21	0	0	9	0	1
USF Dr. Alcione Nasorri (Solo equipe II)	33	28	0	0	0	5	3
USF Dr. Alcione Nasorri (Solo equipe III)	74	64	0	5	5	0	5
USF Dr. Napoleão Pellicano (Alpino I)	21	11	0	0	9	0	4
USF Dr. Napoleão Pellicano (Alpino II)	215	210	4	0	1	0	3
USF Dr. Olavo Barros (Monte Líbano)	25	15	0	7	3	0	9
USF Dra. Gesabel Clemente Marques de la Haba (Pedro Nechar)	34	6	0	16	4	8	3
USF Dr. Armindo Mastrocola (Santa Rosa)	181	85	70	6	0	0	20
UBS Dr. José Barrionuevo (Soto I)	4	4	0	0	0	0	0
UBS Dr. José Barrionuevo (Soto II)	12	12	0	0	0	0	0
UBS Dr. José Barrionuevo (Soto III)	83	83	0	0	0	0	0

UBS Enf. Diomar José dos Santos (Glória I)	72	18	52	0	2	0	7
UBS Enf. Diomar José dos Santos (Glória II)	38	23	0	0	10	5	7
USF Dr. Geraldo Mendonça Uchoa (Lunardelli)	99	91	5	3	94	0	10
USF Dr. Michel Curi (Nosso Teto equipe I)	77	26	44	6	0	0	1
USF Dr. Michel Curi (Nosso Teto equipe II)	21	13	3	0	5	0	0
UBS Dr. Francisco Lopes Ladeira (Salles)	282	39	0	4	4	239	49
UBS Dr. Vicente Buchianeri (Vertoni I)	158	150	5	3	0	0	19
UBS Dr. Vicente Buchianeri (Vertoni II)	157	0	0	0	140	17	8
UBS Dr. Luiz Carlos Figueiredo Malheiros (Central I)	2	0	0	2	0	0	0
UBS Dr. Luiz Carlos Figueiredo Malheiros (Central II)	66	6	0	2	0	58	2
USF Dr. Sergio da Costa Peres (Del Rey)	60	18	0	11	7	24	1
USF Dr. José Rocha (Gavioli equipe I)	23	23	0	0	0	0	6
USF Dr. José Rocha (Gavioli equipe II)	2	2	0	0	0	0	25
USF Dr. João Miguel Calil (Santo Antônio)	19	9	5	4	1	0	28
USF Dr. Carlos Eduardo Bauab (Theodoro)	33	20	4	4	3	2	1
USF Dra. Isabel Ettruri (Flamingo equipe I)	117	117	0	0	0	0	117
USF Dra. Isabel Ettruri (Flamingo equipe II)	65	42	5	4	0	14	19
USF Dr. José Pio Nogueira de Sá (Gabriel Hernandes)	17	10	0	4	3	0	9
USF Dr. Athos Procópio de Oliveira (Imperial)	222	176	2	2	6	36	21
USF Dr. Carlos Roberto Surian (Nova Catanduva equipe I)	142	78	12	6	46	0	2
USF Dr. Carlos Roberto Surian (Nova Catanduva equipe II)	8	8	0	0	0	0	4
USF Dr. Carlos Roberto Surian (Nova Catanduva equipe III)	25	18	0	0	2	5	0

Fonte: Dados enviados pelas equipes das Unidades Básicas de Saúde, 2024. Acesso em: 07/11/2024.

<b>Legenda:</b>	
	Valor da soma não bate
	Sem dado informado

#### 4.4 PESSOAS COM DEFICIÊNCIAS

A tabela 49 mostra os usuários cadastrados com deficiência, acompanhados pela equipe de saúde, pela saúde suplementar, pelo CRI, pela equipe de saúde e outros serviços e sem acompanhamento, no mês de outubro enviados pelas unidades de saúde, e também a comparação com o sistema IDS.

Deve-se seguir a seguinte fórmula: USUÁRIOS CADASTRADOS TOTAL = USUÁRIOS ACOMPANHADOS EXCLUSIVAMENTE PELA EQUIPE DE SAÚDE + ACOMPANHADOS EXCLUSIVAMENTE NA SAÚDE SUPLEMENTAR + ACOMPANHADOS EXCLUSIVAMENTE NO CRI + ACOMPANHADOS PELA EQUIPE DE SAÚDE E OUTROS SERVIÇOS + USUÁRIOS SEM ACOMPANHAMENTO. Onde está grifado a soma não bate.

Tabela 49: Comparativo do número de pessoas com deficiências cadastradas, cadastradas e acompanhadas pela UBS, acompanhadas na saúde suplementar, no CRI, pela equipe de saúde e outros serviços e sem acompanhamento, no mês de outubro de 2024.

UNIDADES DE SAÚDE	USUÁRIOS COM DEFICIÊNCIA							
	USUÁRIOS CADASTRADOS TOTAL MV	USUÁRIOS CADASTRADOS TOTAL	USUÁRIOS CADASTRADOS E ACOMPANHADOS EXCLUSIVAMENTE PELA UBS	ACOMPANHADOS EXCLUSIVAMENTE NA SAÚDE SUPLEMENTAR	ACOMPANHADOS EXCLUSIVAMENTE NO CRI	ACOMPANHADOS PELA EQUIPE DE SAÚDE E OUTROS SERVIÇOS	USUÁRIOS CADASTRADOS SEM ACOMPANHAMENTO	Nº DE ATENDIMENTOS DE USUÁRIOS COM DEFICIÊNCIA NO MÊS
	Nº	Nº	Nº	Nº	Nº	Nº	Nº	Nº
<b>TOTAL</b>	<b>1851</b>	<b>1700</b>	<b>1170</b>	<b>130</b>	<b>80</b>	<b>272</b>	<b>144</b>	<b>193</b>
USF Dr. Milton Maguollo (Bom Pastor)	85	272	249	13	7	3	0	40
USF Dr. Jose Ramiro Madeira (Euclides)	51	50	38	7	1	4	0	3
USF Dr. Sergio Banhos (Pachá)	87	92	84	0	8	0	0	8
USF Dr. Alcione Nasorri (Solo equipe I)	43	38	32	3	0	3	0	0
USF Dr. Alcione Nasorri (Solo equipe II)	48	42	40	0	0	2	0	1
USF Dr. Alcione Nasorri (Solo equipe III)	68	81	78	0	0	3	0	7
USF Dr. Napoleão Pellicano (Alpino I)	38	36	25	0	11	0	0	7
USF Dr. Napoleão Pellicano (Alpino II)	40	13	10	0	0	3	0	1
USF Dr. Olavo Barros (Monte Líbano)	53	29	23	3	2	1	0	0
USF Dra. Gesabel Clemente Marques de la Haba (Pedro Nechar)	52	39	36	0	0	5	0	4
USF Dr. Armindo Mastrocola (Santa Rosa)	83	65	27	4	32	2	0	6
UBS Dr. José Barrionuevo (Soto I)	21	6	6	0	0	0	0	0
UBS Dr. José Barrionuevo (Soto II)	24	7	7	0	0	0	0	0
UBS Dr. José Barrionuevo (Soto III)	33	9	9	0	0	0	0	0
UBS Enf. Diomar José dos Santos (Glória I)	36	21	14	7	0	0	0	4
UBS Enf. Diomar José dos Santos (Glória II)	21	5	2	0	0	3	0	0
USF Dr. Geraldo Mendonça Uchoa (Lunardelli)	47	89	68	9	11	79	0	8
USF Dr. Michel Curi (Nosso Teto equipe I)	27	24	11	13	5	11	0	1
USF Dr. Michel Curi (Nosso Teto equipe II)	24	22	20	2	0	0	0	0
UBS Dr. Francisco Lopes Ladeira (Salles)	143	125	5	0	0	0	120	0
UBS Dr. Vicente Buchianeri (Vertoni I)	94	91	91	0	0	0	0	5

UBS Dr. Vicente Buchianeri (Vertoni II)	75	89	0	0	0	89	0	3
UBS Dr. Luiz Carlos Figueiredo Malheiros (Central I)	48	3	0	0	0	3	0	0
UBS Dr. Luiz Carlos Figueiredo Malheiros (Central II)	49	35	21	14	0	0	0	2
USF Dr. Sergio da Costa Peres (Del Rey)	66	61	14	15	1	21	10	0
USF Dr. José Rocha (Gavioli equipe I)	79	31	12	8	0	11	0	0
USF Dr. José Rocha (Gavioli equipe II)	38	11	6	3	0	0	2	2
USF Dr. João Miguel Calil (Santo Antônio)	62	59	38	11	1	9	0	12
USF Dr. Carlos Eduardo Bauab (Theodoro)	59	48	22	12	0	7	7	1
USF Dra. Isabel Ettruri (Flamingo equipe I)	22	55	52	2	1	0	0	52
USF Dra. Isabel Ettruri (Flamingo equipe II)	53	12	12	0	0	0	0	5
USF Dr. José Pio Nogueira de Sá (Gabriel Hernandez)	50	18	12	2	0	4	0	10
USF Dr. Athos Procópio de Oliveira (Imperial)	76	75	63	2	0	5	5	4
USF Dr. Carlos Roberto Surian (Nova Catanduva equipe I)	20	21	21	0	0	0	0	0
USF Dr. Carlos Roberto Surian (Nova Catanduva equipe II)	20	16	12	0	0	4	0	7
USF Dr. Carlos Roberto Surian (Nova Catanduva equipe III)	16	10	10	0	0	0	0	0

Fonte: Sistema IDS, 2024. Acesso: 08/11/2024. Dados enviados pelas equipes das Unidades Básicas de Saúde, 2024. Acesso em: 08/11/2024.

<b>Legenda:</b>	
	Valor da soma não bate
	Sem dado informado

#### 4.5 ACAMADOS E RESTRITOS

A tabela 50 mostra o número de acamados e restritos por unidades de saúde no mês de outubro enviados pelas unidades de saúde, e também a comparação com o sistema IDS.

Tabela 50: Comparativo do número de pessoas acamadas e restritas, no mês de outubro de 2024.

UNIDADES DE SAÚDE	ACAMADOS MV	DOMICILIADO MV	TOTAL IDS	ACAMADOS	DOMICILIADO	TOTAL	Nº DE ATENDIMENTOS A USUÁRIOS ACAMADOS/DOMICILIADOS NO MÊS	Nº DE ATENDIMENTOS A USUÁRIOS ACAMADOS/DOMICILIADOS EM ACOMPANHAMENTO PELO EMAD NO MÊS
	Nº	Nº	Nº	Nº	Nº	Nº	Nº	Nº
<b>TOTAL</b>	<b>274</b>	<b>900</b>	<b>1174</b>	<b>206</b>	<b>745</b>	<b>951</b>	<b>509</b>	<b>76</b>
USF Dr. Milton Maguollo (Bom Pastor)	2	39	41	2	39	41	7	0
USF Dr. Jose Ramiro Madeira (Euclides)	4	17	21	3	17	20	14	0
USF Dr. Sergio Banhos (Pachá)	0	15	15	0	14	14	21	0
USF Dr. Alcione Nasorri (Solo equipe I)	7	25	32	7	25	32	11	0
USF Dr. Alcione Nasorri (Solo equipe II)	5	41	46	5	41	46	7	0
USF Dr. Alcione Nasorri (Solo equipe III)	6	25	31	6	25	31	14	2
USF Dr. Napoleão Pellicano (Alpino I)	5	26	31	1	12	13	3	3
USF Dr. Napoleão Pellicano (Alpino II)	8	11	19	8	11	19	10	1
USF Dr. Olavo Barros (Monte Líbano)	12	26	38	5	22	27	12	0
USF Dra. Gesabel Clemente Marques de la Haba (Pedro Nechar)	7	15	22	4	14	18	18	0
USF Dr. Armindo Mastrocola (Santa Rosa)	16	28	44	10	24	34	15	1
UBS Dr. José Barrionuevo (Soto I)	7	15	22	5	13	18	13	0
UBS Dr. José Barrionuevo (Soto II)	7	16	23	1	15	16	9	0
UBS Dr. José Barrionuevo (Soto III)	8	21	29	3	12	15	25	1
UBS Enf. Diomar José dos Santos (Glória I)	6	12	18	5	10	15	4	0
UBS Enf. Diomar José dos Santos (Glória II)	2	12	14	1	34	35	23	0
USF Dr. Geraldo Mendonça Uchoa (Lunardelli)	11	49	60	9	64	73	9	1
USF Dr. Michel Curi (Nosso Teto equipe I)	7	36	43	2	22	24	8	1
USF Dr. Michel Curi (Nosso Teto equipe II)	4	12	16	3	19	22	8	1
UBS Dr. Francisco Lopes Ladeira (Salles)	26	54	80	4	32	36	6	0
UBS Dr. Vicente Buchianeri (Vertoni I)	15	46	61	12	46	58	7	10
UBS Dr. Vicente Buchianeri (Vertoni II)	9	15	24	7	14	21	2	0
UBS Dr. Luiz Carlos Figueiredo Malheiros (Central I)	11	15	26	11	11	22	2	0
UBS Dr. Luiz Carlos Figueiredo Malheiros (Central II)	12	13	25	4	11	15	29	0
USF Dr. Sergio da Costa Peres (Del Rey)	6	8	14	6	10	16	9	0
USF Dr. José Rocha (Gavioli equipe I)	3	37	40	6	28	34	16	0



USF Dr. José Rocha (Gavioli equipe II)	5	14	19	19	12	31	12	0
USF Dr. João Miguel Calil (Santo Antônio)	14	60	74	14	14	28	31	0
USF Dr. Carlos Eduardo Bauab (Theodoro)	13	40	53	8	8	16	39	1
USF Dra. Isabel Ettruri (Flamingo equipe I)	12	33	45	12	53	65	28	2
USF Dra. Isabel Ettruri (Flamingo equipe II)	15	66	81	12	12	24	50	50
USF Dr. José Pio Nogueira de Sá (Gabriel Hernandes)	2	16	18	2	16	18	12	0
USF Dr. Athos Procópio de Oliveira (Imperial)	2	14	16	2	15	17	8	1
USF Dr. Carlos Roberto Surian (Nova Catanduva equipe I)	1	14	15	2	14	16	15	1
USF Dr. Carlos Roberto Surian (Nova Catanduva equipe II)	3	10	13	3	11	14	7	0
USF Dr. Carlos Roberto Surian (Nova Catanduva equipe III)	1	4	5	2	5	7	5	0

Fonte: Sistema IDS, 2024. Acesso: 06/11/2024. Dados enviados pelas equipes das Unidades Básicas de Saúde, 2024. Acesso em: 07/11/2024.

<b>Legenda:</b>	
	Sem dado informado

#### 4.6 PRINCIPAIS CIDS DAS UNIDADES BÁSICAS DE SAÚDE

A tabela 51 mostra os principais CIDs registrados pelos médicos da estratégia da saúde da família e os médicos clínicos, pediatras e ginecologistas das UBS, no mês de outubro de 2024.

**Tabela 51: Principais CIDs registrados pelos médicos da estratégia de saúde da família e médicos clínicos, pediatras e ginecologistas das UBS, no mês de outubro de 2024.**

PRINCIPAIS CIDS REGISTRADOS - OUTUBRO 2024			
Código	Descrição do CID	Quant.	%
I10	HIPERTENSAO ESSENCIAL (PRIMARIA)	3.078	11,72
Z760	EMISSAO DE PRESCRICAO DE REPETICAO	1.212	4,61
E11	DIABETES MELLITUS NAO-INSULINO-DEPENDENTE	870	3,31
Z000	EXAME MEDICO GERAL	720	2,74
F41	TRANSTORNOS ANSIOSOS	594	2,26
J00	NASOFARINGITE AGUDA [RESFRIADO COMUM]	541	2,06
Z760	OUTRAS CIRCUNSTANCIAS	463	1,76
J11	INFLUENZA (GRIPE) DEVIDA A VIRUS NAO IDENTIFICADO	451	1,72

J069	INFECCAO AGUDA DAS VIAS AEREAS SUPERIORES NAO ESPECIFICADA	445	1,69
M545	DOR LOMBAR BAIXA	421	1,60

Fonte: Sistema IDS, 2024. Acesso: 06/11/2024.

#### 4.7 PRINCIPAIS CIDS DA UNIDADE DE PRONTO ATENDIMENTO – UPA

A tabela 52 mostra os principais CIDs registrados na Unidade de Pronto Atendimento Dr. Atilio C Cypriano - UPA, no mês de outubro de 2024.

**Tabela 52: CIDs registrados por médicos da UPA, no mês de outubro de 2024.**

UPA - UNIDADE DE PRONTO ATENDIMENTO DR ATILIO C CYPRIANO- OUTUBRO 2024			
Código	Descrição do CID	Quant.	%
R05	TOSSE	1050	4,62
J00	NASOFARINGITE AGUDA (RESFRIADO COMUM)	939	4,13
R11	NAUSEA E VOMITOS	900	3,96
A09	DIARREIA E GASTROENTERITE DE ORIGEM INFECCIOSA PRESUMIVEL	891	3,92
J11	INFLUENZA (GRIPE) DEVIDA A VIRUS NÃO IDENTIFICADO	849	3,73
R10	DOR ABDOMINAL E PÉLVICA	700	3,08
M545	DOR LOMBAR BAIXA	504	2,22
M796	DOR EM MEMBRO	485	2,13
A90	DENGUE (DENGUE CLASSICO)	417	1,83
R50	FEBRE DE ORIGEM DESCONHECIDA E DE OUTRAS ORIGENS	405	1,78

Fonte: Sistema IDS, 2024. Acesso: 06/11/2024.

#### 5. MORTALIDADE

A seguir será mostrado o número de óbitos por mês de residentes do município de Catanduva, CIDs dos óbitos por sexo e óbitos por local. A tabela 53 mostra o número de óbitos por mês e por unidade de saúde.

Tabela 53: Número de óbitos, por unidade de saúde, por mês, no ano de 2024.

ÓBITOS POR MÊS													
UNIDADES DE SAÚDE	JANEIRO	FEVEREIRO	MARÇO	ABRIL	MAIO	JUNHO	JULHO	AGOSTO	SETEMBRO	OUTUBRO	NOVEMBRO	DEZEMBRO	TOTAL
	Nº	Nº	Nº	Nº	Nº	Nº	Nº	Nº	Nº	Nº	Nº	Nº	Nº
<b>TOTAL</b>	<b>98</b>	<b>90</b>	<b>92</b>	<b>103</b>	<b>117</b>	<b>94</b>	<b>83</b>	<b>83</b>	<b>95</b>	<b>85</b>	<b>0</b>	<b>0</b>	<b>940</b>
USF Dr. Milton Maguollo (Bom Pastor)	0	1	0	2	5	3	1	1	3	6			22
USF Dr. Jose Ramiro Madeira (Euclides)	3	3	3	2	5	0	4	2	3	4			29
USF Dr. Sergio Banhos (Pachá)	0	1	0	1	2	3	0	0	2	1			10
USF Dr. Alcione Nasorri (Solo equipe I)	2	2	2	0	1	2	0	0	4	1			14
USF Dr. Alcione Nasorri (Solo equipe II)	3	1	0	6	2	3	2	1	4	1			23
USF Dr. Alcione Nasorri (Solo equipe III)	4	0	1	2	5	2	0	2	3	4			23
USF Dr. Napoleão Pellicano (Alpino I)	4	0	2	0	2	1	0	3	3	2			17
USF Dr. Napoleão Pellicano (Alpino II)	1	3	2	0	0	1	1	1	1	0			10
USF Dr. Olavo Barros (Monte Líbano)	2	1	0	4	3	3	1	2	1	0			17
USF Dra. Gesabel Clemente Marques de la Haba (Pedro Nechar)	2	1	4	1	0	1	3	0	2	1			15
USF Dr. Armindo Mastrocola (Santa Rosa)	2	4	4	5	3	7	6	4	3	1			39
UBS Dr. José Barrionuevo (Soto I)	4	1	0	7	4	2	2	2	6	1			29
UBS Dr. José Barrionuevo (Soto II)	2	3	1	6	3	0	3	2	0	3			23
UBS Dr. José Barrionuevo (Soto III)	7	3	3	3	7	6	6	4	7	4			50
UBS Enf. Diomar José dos Santos (Glória I)	2	2	3	1	1	2	1	3	2	3			20
UBS Enf. Diomar José dos Santos (Glória II)	2	3	4	4	3	1	4	2	1	2			26
USF Dr. Geraldo Mendonça Uchoa (Lunardelli)	4	5	5	8	3	2	3	4	2	1			37
USF Dr. Michel Curi (Nosso Teto equipe I)	2	0	2	3	3	2	0	1	2	5			20
USF Dr. Michel Curi (Nosso Teto equipe II)	3	1	2	2	2	1	0	1	0	1			13
UBS Dr. Francisco Lopes Ladeira (Salles)	8	4	5	9	5	3	6	5	7	6			58
UBS Dr. Vicente Buchianeri (Vertoni I)	4	1	1	2	8	10	4	3	3	4			40
UBS Dr. Vicente Buchianeri (Vertoni II)	2	1	5	3	4	4	2	4	5	2			32
UBS Dr. Luiz Carlos Figueiredo Malheiros (Central I)	8	9	7	10	16	13	9	9	9	4			94
UBS Dr. Luiz Carlos Figueiredo Malheiros (Central II)	2	9	4	1	5	3	6	9	3	4			46
USF Dr. Sergio da Costa Peres (Del Rey)	1	3	3	4	3	5	2	1	2	2			26
USF Dr. José Rocha (Gavioli equipe I)	2	0	2	0	4	1	3	3	1	3			19
USF Dr. José Rocha (Gavioli equipe II)	0	4	2	1	3	2	1	2	1	2			18
USF Dr. João Miguel Calil (Santo Antônio)	6	6	4	3	2	4	5	4	5	3			42

USF Dr. Carlos Eduardo Bauab (Theodoro)	5	5	4	4	1	1	0	2	5	2			29
USF Dra. Isabel Ettruri (Flamingo equipe I)	3	3	4	1	4	2	4	1	1	2			25
USF Dra. Isabel Ettruri (Flamingo equipe II)	3	0	4	3	1	3	1	1	0	4			20
USF Dr. José Pio Nogueira de Sá (Gabriel Hernandes)	2	2	3	2	2	0	1	1	1	0			14
USF Dr. Athos Procópio de Oliveira (Imperial)	0	4	1	0	2	1	0	2	0	2			12
USF Dr. Carlos Roberto Surian (Nova Catanduva equipe I)	2	4	0	3	1	0	0	0	2	0			12
USF Dr. Carlos Roberto Surian (Nova Catanduva equipe II)	0	0	1	0	1	0	2	0	1	1			6
USF Dr. Carlos Roberto Surian (Nova Catanduva equipe III)	1	0	3	0	1	0	0	1	0	0			6
Consultório na Rua	0	0	1	0	0	0	0	0	0	2			3
Área rural	0	0	0	0	0	0	0	0	0	1			1

Fonte: SMS/DEVISA/SIM, 2024. Acesso em: 11/11/2024.

Na tabela 54, podemos ver as principais causas de óbito entre o total de óbitos entre os homens, e o total de óbitos entre as mulheres, no mês de outubro.

Tabela 54: Principais causas de óbito, por CID e por sexo, no mês de outubro de 2024.

CLASSIFICAÇÃO	CID	MASCULINO		
		DESCRIÇÃO	Nº	%
1º	I509	Insuficiência cardíaca não especificada	4	4,71
2º	C259	Neoplasia maligna do pâncreas, não especificado	2	2,35
2º	I219	Infarto agudo do miocárdio não especificado	2	2,35
2º	N390	Infecção do trato urinário de localização não especificada	2	2,35
CLASSIFICAÇÃO	CID	FEMININO		
		DESCRIÇÃO	Nº	%
1º	I219	Infarto agudo do miocárdio não especificado	3	3,53
1º	G309	Doença de Alzheimer não especificada	3	3,53
1º	J189	Pneumonia não especificada	3	3,53
2º	A09	Diarréia e gastroenterite de origem infecciosa presumível	2	2,35
2º	C56	Neoplasia maligna do ovário	2	2,35
2º	J159	Pneumonia bacteriana não especificada	2	2,35
2º	J180	Broncopneumonia não especificada	2	2,35

Fonte: SMS/DEVISA/SIM, 2024. Acesso em: 11/11/2024.

Na tabela 55 podemos ver todos os CID de mortalidade do mês de outubro por sexo. Os óbitos masculinos representam 45,88% do total com 39 óbitos, o sexo feminino teve 46 óbitos representando 54,12% do total de mortes.

**Tabela 55: Número de óbitos, por CID e por sexo, no mês de outubro de 2024.**

CID	DESCRIÇÃO	MASCULINO		FEMININO		Nº TOTAL	
		Nº	%	Nº	%	Nº	%
A09	Diarréia e gastroenterite de origem infecciosa presumível	0	0,00	2	2,35	2	2,35
B342	Infecção por coronavírus de localização não especificada	1	1,18	0	0,00	1	1,18
C029	Neoplasia maligna da língua, não especificada	0	0,00	1	1,18	1	1,18
C169	Neoplasia maligna do estômago, não especificado	1	1,18	0	0,00	1	1,18
C189	Neoplasia maligna do cólon, não especificado	0	0,00	1	1,18	1	1,18
C229	Neoplasia maligna do fígado, não especificada	0	0,00	1	1,18	1	1,18
C259	Neoplasia maligna do pâncreas, não especificado	2	2,35	1	1,18	3	3,53
C349	Neoplasia maligna dos brônquios ou pulmões, não especificado	1	1,18	0	0,00	1	1,18
C509	Neoplasia maligna da mama, não especificada	0	0,00	1	1,18	1	1,18
C56	Neoplasia maligna do ovário	0	0,00	2	2,35	2	2,35
C61	Neoplasia maligna da próstata	1	1,18	0	0,00	1	1,18
C762	Neoplasia maligna do abdome	1	1,18	0	0,00	1	1,18
C819	Doença de Hodgkin, não especificada	0	0,00	1	1,18	1	1,18
D469	Síndrome mielodisplásica, não especificada	1	1,18	0	0,00	1	1,18
E149	Diabetes mellitus não especificado - sem complicações	1	1,18	1	1,18	2	2,35
E668	Outra obesidade	1	1,18	0	0,00	1	1,18
F03	Demência não especificada	1	1,18	0	0,00	1	1,18
F208	Outras esquizofrenias	0	0,00	1	1,18	1	1,18
G20	Doença de Parkinson	1	1,18	1	1,18	2	2,35
G309	Doença de Alzheimer não especificada	1	1,18	3	3,53	4	4,71
G35	Esclerose múltipla	1	1,18	0	0,00	1	1,18
I10	Hipertensão essencial (primária)	1	1,18	1	1,18	2	2,35
I219	Infarto agudo do miocárdio não especificado	2	2,35	3	3,53	5	5,88
I269	Embolia pulmonar sem menção de cor pulmonale agudo	0	0,00	1	1,18	1	1,18
I48	Flutter' e fibrilação atrial	0	0,00	1	1,18	1	1,18
I499	Arritmia cardíaca não especificada	1	1,18	0	0,00	1	1,18
I500	Insuficiência cardíaca congestiva	0	0,00	1	1,18	1	1,18
I509	Insuficiência cardíaca não especificada	4	4,71	0	0,00	4	4,71
I609	Hemorragia subaracnóide não especificada	0	0,00	1	1,18	1	1,18
I619	Hemorragia intracerebral não especificada	0	0,00	1	1,18	1	1,18

I620	Hemorragia subdural (aguda) (não-traumática)	0	0,00	1	1,18	1	1,18
I64	Acidente vascular cerebral, não especificado como hemorrágico ou isquêmico	1	1,18	0	0,00	1	1,18
I678	Outras doenças cerebrovasculares especificadas	0	0,00	1	1,18	1	1,18
I693	Seqüelas de infarto cerebral	1	1,18	0	0,00	1	1,18
I714	Aneurisma da aorta abdominal, sem menção de ruptura	1	1,18	0	0,00	1	1,18
J159	Pneumonia bacteriana não especificada	0	0,00	2	2,35	2	2,35
J180	Broncopneumonia não especificada	0	0,00	2	2,35	2	2,35
J189	Pneumonia não especificada	0	0,00	3	3,53	3	3,53
J440	Doença pulmonar obstrutiva crônica com infecção respiratória aguda do trato respiratório inferior	1	1,18	1	1,18	2	2,35
J690	Pneumonite devida a alimento ou vômito	1	1,18	1	1,18	2	2,35
K222	Obstrução do esôfago	1	1,18	0	0,00	1	1,18
K350	Apendicite aguda com peritonite generalizada	1	1,18	0	0,00	1	1,18
K703	Cirrose hepática alcoólica	1	1,18	0	0,00	1	1,18
K746	Outras formas de cirrose hepática e as não especificadas	0	0,00	1	1,18	1	1,18
L89	Úlcera de decúbito	0	0,00	1	1,18	1	1,18
M844	Fratura patológica não classificada em outra parte	0	0,00	1	1,18	1	1,18
N039	Síndrome nefrítica crônica - não especificada	0	0,00	1	1,18	1	1,18
N17	Insuficiência renal aguda	0	0,00	1	1,18	1	1,18
N390	Infecção do trato urinário de localização não especificada	2	2,35	1	1,18	3	3,53
R96	Outras mortes súbitas de causa desconhecida	0	0,00	1	1,18	1	1,18
R98	Morte sem assistência	1	1,18	1	1,18	2	2,35
R99	Outras causas mal definidas e as não especificadas de mortalidade	1	1,18	0	0,00	1	1,18
W180	Outras quedas no mesmo nível - residência	0	0,00	1	1,18	1	1,18
X599	Exposição a fator não especificado causando outro trauma e traumatismo não especificado	1	1,18	0	0,00	1	1,18
X700	Lesão autoprovocada intencionalmente por enforcamento, estrangulamento e sufocação - residência	0	0,00	1	1,18	1	1,18
X934	Agressão por meio de disparo de arma de fogo de mão - rua e estrada	1	1,18	0	0,00	1	1,18
Y340	Fatos ou eventos não especificados e intenção não determinada - residência	1	1,18	0	0,00	1	1,18
Y346	Fatos ou eventos não especificados e intenção não determinada - áreas industriais e em construção	1	1,18	0	0,00	1	1,18
Y349	Fatos ou eventos não especificados e intenção não determinada - local não especificado	1	1,18	0	0,00	1	1,18
		<b>39</b>	<b>45,88</b>	<b>46</b>	<b>54,12</b>	<b>85</b>	<b>100,00</b>

Fonte: SMS/DEVISA/SIM, 2024. Acesso em:11/11/2024.

A tabela 56 mostra os óbitos dos residentes de Catanduva por local, no ano de 2024.

Tabela 56: Número de óbitos por local, no ano de 2024.

ÓBITOS POR LOCAL - 2024													
LOCAL	JANEIRO	FEVEREIRO	MARÇO	ABRIL	MAIO	JUNHO	JULHO	AGOSTO	SETEMBRO	OUTUBRO	NOVEMBRO	DEZEMBRO	TOTAL
HOSPITAL ESCOLA EMÍLIO CARLOS	34	38	37	29	39	27	41	26	23	31			325
HOSPITAL PADRE ALBINO	20	20	16	30	28	24	12	18	19	23			210
DOMICÍLIO	19	14	18	18	21	16	12	18	24	17			177
HOSPITAL SÃO DOMINGOS	10	8	13	18	15	14	15	12	13	7			125
UPA UNIDADE DE PRONTO ATENDIMENTO DR ATILIO C CYPRIANO	4	3	2	2	3	6	0	5	6	3			34
OUTROS	3	2	1	2	2	2	1	2	0	2			17
VIA PÚBLICA	3	3	2	1	4	0	1	0	3	1			18
HOSPITAL DE BASE DE SÃO JOSÉ DO RIO PRETO	2	0	0	1	0	3	1	0	2	1			10
SANTA CASA DE NOVO HORIZONTE	0	2	0	1	1	2	0	0	2	0			8
FUNDAÇÃO PIO XII BARRETOS	0	0	0	1	2	0	0	1	0	0			4
SEM INFORMAÇÃO	0	0	3	0	0	0	0	0	0	0			3
ASSOCIACAO HOSPITAL PERSONAL CUIDADOS ESPECIAIS	1	0	0	0	0	0	0	0	0	0			1
USF DR ALCIONE NASORRI SOLO SAGRADO	1	0	0	0	0	0	0	0	0	0			1
USF DR ARMINDO MASTROCOLA SANTA ROSA	1	0	0	0	0	0	0	0	0	0			1
USF DR JOSÉ PIO NOGUEIRA DE SÁ GABRIEL HERNANDES	0	0	0	0	1	0	0	0	0	0			1
SANTA CASA DE MISERICÓRDIA DE SÃO JOSÉ DO RIO PRETO	0	0	0	0	1	0	0	0	0	0			1
SANTA CASA DE LINS	0	0	0	0	0	0	0	1	0	0			1
CONJUNTO HOSPITALAR SOROCABA	0	0	0	0	0	0	0	0	1	0			1
HOSPITAL SAO JOSE DE ITAJOBI	0	0	0	0	0	0	0	0	1	0			1
<b>TOTAL</b>	<b>98</b>	<b>90</b>	<b>92</b>	<b>103</b>	<b>117</b>	<b>94</b>	<b>83</b>	<b>83</b>	<b>94</b>	<b>85</b>	<b>0</b>	<b>0</b>	<b>939</b>

Fonte: SMS/DEVISA/SIM, 2024. Acesso em: 11/112024.

## 6. ALTA QUALIFICADA

Através da alta qualificada, o usuário que recebeu a alta do hospital continua recebendo cuidados através da articulação com a atenção básica e familiares do usuário. As tabelas 57 a 60 mostram o quantitativo da alta qualificada dos hospitais por origem, sexo e faixa etária dos usuários e classificação da alta.

Tabela 57: Número de altas qualificadas por origem, por mês, no ano de 2024.

HOSPITAL DE ORIGEM/MESES	JANEIRO	FEVEREIRO	MARÇO	ABRIL	MAIO	JUNHO	JULHO	AGOSTO	SETEMBRO	OUTUBRO	NOVEMBRO	DEZEMBRO	TOTAL
HOSPITAL PADRE ALBINO	64	56	32	47	42	40	49	52	62	50			494
HOSPITAL EMILIO CARLOS	18	11	12	48	46	45	52	38	36	64			370
HOSPITAL DE BASE	0	0	1	2	1	0	2	0	0	3			9
<b>TOTAL</b>	<b>82</b>	<b>67</b>	<b>45</b>	<b>97</b>	<b>89</b>	<b>85</b>	<b>103</b>	<b>90</b>	<b>98</b>	<b>117</b>			<b>873</b>

Fonte: Dados recebidos da alta qualificada, 2024. Acesso em: 04/11/2024.

Tabela 58: Número de altas qualificadas por sexo, por mês, no ano de 2024.

SEXO	JANEIRO	FEVEREIRO	MARÇO	ABRIL	MAIO	JUNHO	JULHO	AGOSTO	SETEMBRO	OUTUBRO	NOVEMBRO	DEZEMBRO	TOTAL
MASCULINO	41	30	17	48	38	35	56	47	48	54			414
FEMININO	41	37	28	49	51	50	47	43	50	63			459
<b>TOTAL</b>	<b>82</b>	<b>67</b>	<b>45</b>	<b>97</b>	<b>89</b>	<b>85</b>	<b>103</b>	<b>90</b>	<b>98</b>	<b>117</b>			<b>873</b>

Fonte: Dados recebidos da alta qualificada, 2024. Acesso em: 04/11/2024.

Tabela 59: Número de altas qualificadas por faixa etária, por mês, no ano de 2024.

FAIXA ETÁRIA	JANEIRO	FEVEREIRO	MARÇO	ABRIL	MAIO	JUNHO	JULHO	AGOSTO	SETEMBRO	OUTUBRO	NOVEMBRO	DEZEMBRO	TOTAL
MENOR 2 ANOS	1	4	2	5	4	3	2	0	4	2			27
DE 2 ATÉ 9 ANOS	1	0	1	1	0	1	0	0	1	2			7
DE 10 ATÉ 19 ANOS	1	4	0	2	2	2	2	4	4	5			26
DE 20 ATÉ 59 ANOS	33	29	20	49	25	33	42	41	36	44			352
MAIORES DE 60 ANOS	46	30	22	40	58	46	57	45	53	64			461
IGNORADA	0	0	0	0	0	0	0	0	0	0			0
<b>TOTAL</b>	<b>82</b>	<b>67</b>	<b>45</b>	<b>97</b>	<b>89</b>	<b>85</b>	<b>103</b>	<b>90</b>	<b>98</b>	<b>117</b>			<b>873</b>

Fonte: Dados recebidos da alta qualificada, 2024. Acesso em: 04/11/2024.

Tabela 60: Número de altas qualificadas por classificação do tipo de alta, por mês, no ano de 2024.

CLASSIFICAÇÃO DAS ALTAS	JANEIRO	FEVEREIRO	MARÇO	ABRIL	MAIO	JUNHO	JULHO	AGOSTO	SETEMBRO	OUTUBRO	NOVEMBRO	DEZEMBRO	TOTAL	%
OUTROS	35	25	26	47	44	48	56	45	46	49			421	48,22
PNEUMONIA	3	0	3	11	14	11	11	11	5	2			23	2,63
INFECÇÕES (ITU, COVID E OUTRAS)	13	6	3	5	6	3	10	8	14	8			54	6,19
PÓS CIRURGIA/ POS OPERATORIO	4	9	2	12	6	4	6	9	8	16			84	9,62



NEOPLASIAS / CANCERES/TUMORES	9	5	6	5	4	6	5	0	6	0			7	0,80
PIELONEFRITE	3	3	0	3	2	4	4	5	7	9			69	7,90
FRATURAS/AMPUTAÇÕES	5	6	0	2	1	1	4	2	0	1			16	1,83
CURATIVOS, ULCERAS	2	0	0	1	4	3	0	3	2	3			14	1,60
GRANDE QUEIMADO	2	2	1	4	2	0	1	1	2	1			14	1,60
APENDICITE/ APENDICECTOMIA	0	3	2	3	0	0	0	3	2	0			0	0,00
ABDOME OBSTRUTIVO AGUDO	3	0	0	0	2	1	2	2	2	3			9	1,03
DOENÇAS CRONICAS (HAS, DM)	0	1	0	3	2	1	2	1	1	1			16	1,83
IST/DST (SIFILIS, AIDS, HEPATITES...)	0	4	0	0	0	1	1	0	1	0			7	0,80
PROFILAXIA DE TROMBOSE VENOSA PROFUNDA	3	1	1	1	0	1	0	0	0	15			84	9,62
AVC E SEQUELAS DE AVC/ AVE	0	1	0	0	2	0	1	0	2	0			3	0,34
RECEM NASCIDO	0	1	1	0	0	1	0	0	0	0			12	1,37
PSIQUIATRIA	0	0	0	0	0	0	0	0	0	9			40	4,58
<b>TOTAL</b>	<b>82</b>	<b>67</b>	<b>45</b>	<b>97</b>	<b>89</b>	<b>85</b>	<b>103</b>	<b>90</b>	<b>98</b>	<b>117</b>			<b>873</b>	<b>100,00</b>

Fonte: Dados recebidos da alta qualificada, 2024. Acesso em: 04/11/2024.

## 7. EDUCAÇÃO PERMANENTE

A Educação Permanente vem para auxiliar os profissionais de saúde em suas necessidades e dificuldades, e os temas abordados tem como base as dúvidas que surgem no dia a dia dos profissionais. Essa capacitação tem como objetivo gerar profissionais com uma postura reflexiva e crítica, de forma que esses profissionais possam melhorar o desenvolvimento de suas funções, melhorando a qualidade do serviço e satisfação dos usuários.

A tabela 61 mostra o quantitativo das reuniões de Educação Permanente, por categoria profissional e por mês, no ano de 2024. As siglas AP e APN significam: AP – atividade programada e ANP – atividade não programada.

Tabela 61: Reuniões de Educação Permanente, por categoria profissional, por mês, no ano de 2024.

NEP MENSAL 2024																												
CATEGORIA PROFISSIONAL	JANEIRO	FEVEREIRO		MARÇO		ABRIL		MAIO		JUNHO		JULHO		AGOSTO		SETEMBRO		OUTUBRO		NOVEMBRO		DEZEMBRO		TOTAL				
		AP	ANP	AP	ANP	AP	ANP	AP	ANP	AP	ANP	AP	ANP	AP	ANP	AP	ANP	AP	ANP	AP	ANP	AP	ANP	AP	ANP	AP	ANP	
ASSISTENTES SOCIAIS	PLANEJAMENTO	0	0	0	0	0	0	1	0	0	0	1	1	0	0	1	0	0	0							3	1	
AUXILIARES DE ENFERMAGEM		0	0	0	0	2	4	2	0	2	1	0	0	1	1	2	0	0	0								9	6
AUXILIARES DE HIGIENE E LIMPEZA		0	0	1	0	0	0	1	0	1	0	0	0	1	0	0	0	1	1								5	1
AUXILIARES SAÚDE BUCAL		0	0	1	0	0	0	1	0	1	0	0	0	1	0	0	0	0	0								4	0
AUXILIARES ADMINISTRATIVOS		0	0	1	0	1	0	0	1	0	0	0	0	0	0	0	0	1	1								3	2
CAPS AD		0	0	0	0	0	0	1	0	0	0	0	0	1	0	0	0	1	1								3	1
CAPS II		0	0	0	0	1	0	0	0	1	0	0	0	0	0	0	0	1	1								3	1
CONSULTÓRIO NA RUA		0	0	0	0	0	0	0	0	0	0	0	0	0	0	0	0	0	0								0	0
EDUCADORES FÍSICOS		0	0	0	0	1	0	0	0	0	0	0	0	1	0	0	0	1	1								3	1
EMAD		0	0	0	0	1	0	1	0	1	0	0	0	0	0	0	0	0	0								3	0
ENFERMEIROS		1	0	0	4	1	6	1	0	1	2	0	5	1	1	0	1	1	2								6	21
FARMACÊUTICOS		1	0	1	2	0	0	1	0	0	0	0	0	0	0	1	0	0	1								4	3
FISIOTERAPEUTAS		0	0	1	0	0	0	1	0	0	0	1	0	0	0	1	0	1	1								5	1
FONOAUDIÓLOGOS		0	0	1	0	0	0	0	0	0	0	0	0	0	0	0	0	0	0								1	0
MÉDICOS		0	0	1	0	1	0	0	0	1	0	0	2	1	0	0	1	1	2								5	5
MOTORISTAS		0	0	0	0	0	0	1	0	1	0	1	0	0	0	1	0	1	1								5	1
NUTRICIONISTAS		0	0	1	0	0	0	0	0	1	0	0	1	0	0	1	0	0	0								3	1
PRESTADORES DE SERVIÇOS ODONTOLÓGICOS		1	0	1	2	1	0	0	0	1	0	0	2	0	0	0	1	0	0								4	5
PSICÓLOGOS		1	0	0	0	0	0	0	0	0	0	1	1	0	1	0	0	1	1								3	3
TÉCNICOS DE FARMÁCIA		0	0	0	0	1	0	0	0	1	0	0	0	0	0	0	0	0	0								2	0
MULTIPROFISSIONAL		0	0	0	0	0	0	0	0	0	0	0	0	0	1	0	0	0	1								0	2
<b>TOTAL</b>		<b>4</b>	<b>0</b>	<b>9</b>	<b>8</b>	<b>10</b>	<b>10</b>	<b>11</b>	<b>1</b>	<b>12</b>	<b>3</b>	<b>4</b>	<b>12</b>	<b>7</b>	<b>4</b>	<b>7</b>	<b>3</b>	<b>10</b>	<b>14</b>							<b>74</b>	<b>55</b>	

Fonte: Dados da coordenação de educação permanente, 2024. Acesso em: 08/11/2024. \* AP – Atividade programada, ANP – Atividade não programada.

## 8. BOLSA FAMÍLIA

O Governo Federal relançou o Programa Bolsa Família (na gestão anterior era Auxílio Brasil), ele é um programa de transferência de renda cujo objetivo é garantir a justiça social diminuindo as disparidades de repasses per capita, e também tratar com atenção especial a primeira infância, as gestantes, crianças e adolescentes, além das regras de proteção e retorno garantido, com estímulo ao emprego e ao empreendedorismo. Para ter direito ao Bolsa Família, a principal regra é que a renda de cada pessoa da família seja de, no máximo, R\$ 218 por mês. Ou seja, se um integrante da família recebe um salário mínimo (R\$ 1.302), e nessa família há seis pessoas, a renda de cada um é de R\$ 217. Como está abaixo do limite de R\$ 218 por pessoa, essa família tem o direito de receber o benefício. O valor mínimo repassado para as famílias beneficiadas é de R\$ 600 mensais. Para se ter direito ao benefício devem ser cumpridas algumas condições, que são a realização do acompanhamento pré-natal, o acompanhamento do calendário nacional de vacinação, a realização do acompanhamento do estado nutricional das crianças menores de sete anos, e para as crianças de quatro a cinco anos a frequência escolar mínima deve ser de 60% e 75% e também para os beneficiários de seis a 18 anos incompletos que não tenham concluído a educação básica.

A tabela 62 mostra como está a cobertura do Bolsa Família no município de Catanduva pela saúde, na 2ª vigência de 2024.

**Tabela 62: Indicadores do Bolsa Família, na 2ª vigência de 2024.**

2ª VIGÊNCIA 2024							
EAS	Perc. cobertura de beneficiários acompanhados (%)	Perc. cobertura do acomp. de crianças (%)	Perc. crianças com vac. em dia (%)	Perc. crianças com dados nutricionais (%)	Perc. de cobertura de gestantes localizadas (%)	Perc. gestantes com pré em dia (%)	Perc. gestantes com dados nutric. (%)
<b>TOTAL</b>	<b>77,02%</b>	<b>50,44%</b>	<b>100%</b>	<b>100%</b>	<b>7,73%</b>	<b>100%</b>	<b>49,50%</b>
UBS DR FRANCISCO LOPES LADEIRA JD SALLES	54,59%	14,58%	100%	100%	0,08%	100%	100%
UBS DR JOSE BARRIONUEVO RODRIGUES VILA SOTO	57,29%	33,13%	100%	100%	1,07%	100%	0%
UBS DR LUIZ CARLOS FIGUEIREDO MALHEIROS CENTRAL	61,11%	42,31%	100%	100%	0%	0%	0%
UBS DR VICENTE BUCHIANERI JARDIM VERTONI	75,48%	41,03%	100%	100%	0,31%	100%	25%
UBS ENFERMEIRO DIOMAR JOSE DOS SANTOS GLORIA III	77,70%	66,04%	100%	100%	0,08%	100%	100%
USF DR ALCIONE NASORRI SOLO SAGRADO	82,02%	51,47%	100%	100%	0,69%	100%	11,11%
USF DR ARMINDO MASTROCOLA SANTA ROSA	65,69%	15,79%	100%	100%	0,46%	100%	33,33%
USF DR ATHOS PROCOPIO DE OLIVEIRA JD IMPERIAL	90,66%	76,92%	100%	100%	0,23%	100%	100%
USF DR CARLOS EDUARDO BAUAB THEODORO ROSA FILHO	77,12%	22,73%	100%	100%	0,23%	100%	100%
USF DR CARLOS ROBERTO SURIAN NOVA CATANDUVA	93,20%	84,07%	100%	100%	1,14%	100%	80%

USF DR GERALDO MENDONCA UCHOA VILA LUNARDELLI	58,06%	29,63%	100%	100%	0,46%	100%	66,67%
USF DR JOAO MIGUEL CALIL SANTO ANTÔNIO	92,71%	83,33%	100%	100%	0,08%	100%	100%
USF DR JOSE PIO NOGUEIRA DE SA GABRIEL HERNANDES	99,68%	100%	100%	100%	0,53%	100%	71,43%
USF DR JOSE RAMIRO MADEIRA CONJUNTO EUCLIDES	99,02%	100%	100%	100%	0,23%	100%	100%
USF DR JOSE ROCHA JD GAVIOLI	80,53%	53,85%	100%	100%	0,15%	100%	0%
USF DR MICHEL CURI NOSSO TETO	58,79%	5,06%	100%	100%	0,31%	100%	50%
USF DR MILTON MAGUOLLO BOM PASTOR	92,86%	89,53%	100%	100%	0,23%	100%	33,33%
USF DR NAPOLEAO PELLICANO JARDIM ALPINO	61,18%	0,77%	100%	100%	0,61%	100%	50%
USF DR OLAVO BARROS MONTE LIBANO	81,52%	53,41%	100%	100%	0,46%	100%	16,67%
USF DR SERGIO BANHOS RESIDENCIAL ANUAR PACHA	85,66%	55,93%	100%	100%	0,15%	100%	100%
USF DR SERGIO DA COSTA PERES JARDIM DEL REY	88,57%	65,22%	100%	100%	0,15%	100%	100%
USF DRA GESABEL CLEMENTE MARQUES DE LA HABA PEDRO NECHAR	83,08%	61,90%	100%	100%	0,08%	100%	100%
USF DRA ISABEL ETTRURI PARQUE FLAMINGO	64,39%	9,76%	100%	100%	0%	0%	0%

Fonte: Sistema E-gestor, 2024.Dados atualizados em: 04/11/2024.

## 9. OUVIDORIAS

A ouvidoria tem como finalidade oferecer um serviço de escuta qualificada à população, encaminhar as manifestações aos setores competentes, orientar e acompanhar as demandas registradas e dar retorno ao usuário no prazo de 24 horas, propiciando uma resolução adequada aos problemas referidos apresentando prazos para os serviços que forem cobrados.

A tabela 63 e 64 e o gráfico 02, mostram o quantitativo e a classificação das ouvidorias e os temas das reclamações.

Tabela 63: Quantitativo de ouvidorias, por mês, no ano de 2024.

UNIDADES DE SAÚDE	OUVIDORIA 2024												
	JAN	FEV	MAR	ABR	MAI	JUN	JUL	AGO	SET	OUT	NOV	DEZ	TOTAL
	Nº	Nº	Nº	Nº	Nº	Nº	Nº	Nº	Nº	Nº	Nº	Nº	Nº
<b>TOTAL</b>	<b>41</b>	<b>48</b>	<b>21</b>	<b>36</b>	<b>28</b>	<b>25</b>	<b>23</b>	<b>35</b>	<b>21</b>	<b>41</b>			<b>319</b>
USF Milton Maguollo (Bom Pastor)	0	0	0	1	1	3	0	0	1	1			7
USF Jose Ramiro Madeira (Euclides)	3	0	0	1	0	1	1	1	0	1			8
USF Sergio Banhos (Pachá)	0	0	0	0	0	2	1	0	0	1			4
USF Alcione Nassori (Solo)	5	0	1	0	1	0	0	1	2	2			12
USF Napoleão Pelicano (Alpino)	1	4	0	2	0	0	4	1	1	0			13
USF Olavo Barros (Monte Líbano)	0	0	1	0	3	3	0	4	0	2			13
USF Gesabel Clemente Marques de la Habla (Pedro Nechar)	0	3	1	1	0	0	1	0	3	1			10
USF Armindo Mastrocola (Santa Rosa)	0	8	1	0	1	0	0	1	0	0			11
UBS José Barrionuevo (Soto)	4	3	0	3	4	2	5	2	0	4			27
UBS Giomar José dos Santos (Glória)	6	5	2	2	1	1	0	2	2	2			23
USF Geraldo Mendonça Uchoa (Lunardelli)	5	2	5	4	1	2	3	2	3	7			34
USF Michel Curi (Nosso Teto)	1	2	0	2	2	2	1	1	0	2			13
UBS Francisco Lopes Ladeira (Salles)	1	0	0	1	0	0	0	0	0	1			3
UBS Vicente Bucchianeri (Vertoni)	1	5	2	1	0	2	0	0	0	2			13
UBS Luis Carlos Figueiredo Malheiros (Central)	2	3	1	1	0	1	0	2	0	2			12
USF Sergio da Costa Perez (Del Rey)	0	2	0	1	0	0	0	0	0	1			4
USF Jose Rocha (Gavioli)	3	2	2	3	3	1	2	5	1	3			25
USF Joao Miguel Calil (Santo Antonio)	3	1	2	0	2	1	0	1	0	0			10
USF Carlos Eduardo bauaba (Theodoro)	1	0	0	1	1	0	0	0	0	0			3
USF Isabel Etturi (Flamingo)	4	5	1	6	2	2	1	2	1	4			28
USF Jose Pio Nogueira de Sá (Gabriel Hernandes)	0	0	2	0	3	1	0	1	0	1			8
USF Athos Procópio de Oliveira (Imperial)	0	0	0	0	0	1	2	0	0	1			4
USF Carlos Roberto Surian (Nova Catanduva)	1	0	0	3	1	0	1	5	2	2			15
Central de Transportes	0	1	0	0	0	0	0	0	3	0			4
CAPS AD	0	0	0	0	1	0	1	1	0	0			3
CAPS II	0	2	0	0	0	0	0	0	0	0			2
EMULTI 1	0	0	0	0	0	0	0	0	0	0			0
EMULTI 2	0	0	0	0	0	0	0	0	0	0			0
EMULTI 3	0	0	0	0	0	0	0	0	0	0			0
EMULTI 4	0	0	0	0	0	0	0	0	0	0			0
EMULTI 5	0	0	0	0	0	0	0	0	0	0			0
CRI SOLO	0	0	0	0	0	0	0	1	0	0			1

EMAD	0	0	0	0	0	0	0	0	0	0	0	0	0
Academia de Saúde Gavioli	0	0	0	2	1	0	0	1	2	1			7
Academia de Saúde Alpino	0	0	0	0	0	0	0	0	0	0			0
Hospital Mahatma Gandhi	0	0	0	1	0	0	0	0	0	0			0
Farmácia Alto Custo	0	0	0	0	0	0	0	1	0	0			0

Fonte: Ouvidoria Municipal de Catanduva, 2024. Acesso em: 18/11/2024.

**Tabela 64: Quantitativo e percentual das ouvidorias de acordo com a classificação, no mês de outubro de 2024.**

UNIDADES DE SAÚDE	OUVIDORIA OUTUBRO 2024									
	ELOGIO		RECLAMAÇÃO		DENÚNCIA		SUGESTÃO		TOTAL	
	Nº	%	Nº	%	Nº	%	Nº	%	Nº	
<b>TOTAL</b>	9	21,95	29	70,73	3	7,32	0	0,00	<b>41</b>	
USF Milton Maguollo (Bom Pastor)	0	0,00	1	100,00	0	0,00	0	0,00	<b>1</b>	
USF Jose Ramiro Madeira (Euclides)	0	0,00	1	100,00	0	0,00	0	0,00	<b>1</b>	
USF Sergio Banhos (Pachá)	0	0,00	1	100,00	0	0,00	0	0,00	<b>1</b>	
USF Alcione Nassori (Solo)	0	0,00	1	50,00	1	50,00	0	0,00	<b>2</b>	
USF Napoleão Pelicano (Alpino)	0	0,00	0	0,00	0	0,00	0	0,00	<b>0</b>	
USF Olavo Barros (Monte Líbano)	0	0,00	2	100,00	0	0,00	0	0,00	<b>2</b>	
USF Gesabel Clemente Marques de la Habla (Pedro Nechar)	0	0,00	1	100,00	0	0,00	0	0,00	<b>1</b>	
USF Armindo Mastrocola (Santa Rosa)	0	0,00	0	0,00	0	0,00	0	0,00	<b>0</b>	
UBS José Barrionuevo (Soto)	2	50,00	2	50,00	0	0,00	0	0,00	<b>4</b>	
UBS Giomar José dos Santos (Glória)	1	50,00	1	50,00	0	0,00	0	0,00	<b>2</b>	
USF Geraldo Mendonça Uchoa (Lunardelli)	0	0,00	7	100,00	0	0,00	0	0,00	<b>7</b>	
USF Michel Curi (Nosso Teto)	0	0,00	1	50,00	1	50,00	0	0,00	<b>2</b>	
UBS Francisco Lopes Ladeira (Salles)	0	0,00	1	100,00	0	0,00	0	0,00	<b>1</b>	
UBS Vicente Bucchianeri (Vertoni)	0	0,00	2	100,00	0	0,00	0	0,00	<b>2</b>	
UBS Luis Carlos Figueiredo Malheiros (Central)	2	100,00	0	0,00	0	0,00	0	0,00	<b>2</b>	
USF Sergio da Costa Perez (Del Rey)	0	0,00	0	0,00	1	100,00	0	0,00	<b>1</b>	
USF Jose Rocha (Gavioli)	1	33,33	2	66,67	0	0,00	0	0,00	<b>3</b>	
USF Joao Miguel Calil (Santo Antonio)	0	0,00	0	0,00	0	0,00	0	0,00	<b>0</b>	
USF Carlos Eduardo bauaba (Theodoro)	0	0,00	0	0,00	0	0,00	0	0,00	<b>0</b>	
USF Isabel Etturi (Flamingo)	0	0,00	4	100,00	0	0,00	0	0,00	<b>4</b>	

<b>USF Jose Pio Nogueira de Sá (Gabriel Hernandes)</b>	0	0,00	1	100,00	0	0,00	0	0,00	<b>1</b>
<b>USF Athos Procópio de Oliveira (Imperial)</b>	0	0,00	1	100,00	0	0,00	0	0,00	<b>1</b>
<b>USF Carlos Roberto Surian (Nova Catanduva)</b>	2	100,00	0	0,00	0	0,00	0	0,00	<b>2</b>
<b>Central de Transportes</b>	0	0,00	0	0,00	0	0,00	0	0,00	<b>0</b>
<b>CAPS AD</b>	0	0,00	0	0,00	0	0,00	0	0,00	<b>0</b>
<b>CAPS II</b>	0	0,00	0	0,00	0	0,00	0	0,00	<b>0</b>
<b>EMULTI 1</b>	0	0,00	0	0,00	0	0,00	0	0,00	<b>0</b>
<b>EMULTI 2</b>	0	0,00	0	0,00	0	0,00	0	0,00	<b>0</b>
<b>EMULTI 3</b>	0	0,00	0	0,00	0	0,00	0	0,00	<b>0</b>
<b>EMULTI 4</b>	0	0,00	0	0,00	0	0,00	0	0,00	<b>0</b>
<b>EMULTI 5</b>	0	0,00	0	0,00	0	0,00	0	0,00	<b>0</b>
<b>CRI SOLO</b>	0	0,00	0	0,00	0	0,00	0	0,00	<b>0</b>
<b>EMAD</b>	0	0,00	0	0,00	0	0,00	0	0,00	<b>0</b>
<b>Academia de Saúde Gavioli</b>	1	100,00	0	0,00	0	0,00	0	0,00	<b>1</b>
<b>Academia de Saúde Alpino</b>	0	0,00	0	0,00	0	0,00	0	0,00	<b>0</b>
<b>Hospital Mahatma Gandhi</b>	0	0,00	0	0,00	0	0,00	0	0,00	<b>0</b>
<b>Farmácia Alto Custo</b>	0	0,00	0	0,00	0	0,00	0	0,00	<b>0</b>

Fonte: Ouvidoria Municipal de Catanduva, 2024. Acesso em: 18/11/2024.

**Gráfico 02: Percentual de ouvidorias por classificação, no mês de outubro de 2024.**



Fonte: Ouvidoria Municipal de Catanduva, 2024. Acesso em: 18/11/2024.

O gráfico 03 mostra o percentual das ouvidorias por temas das reclamações. Pode haver mais de um tema sugerido pelo usuário.

Gráfico 03: Percentual de ouvidorias por tema das reclamações, no mês de outubro de 2024.



Fonte: Ouvidoria Municipal de Catanduva, 2024. Acesso em: 18/11/2024.



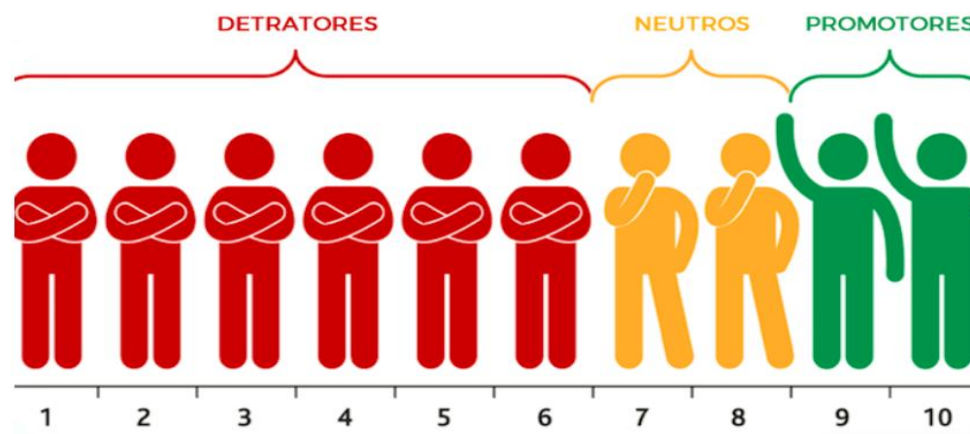
## 10. SATISFAÇÃO DOS USUÁRIOS – NPS (NET PROMOTER SCORE)

Net Promoter Score – NPS é uma metodologia de avaliação da satisfação dos usuários. Através de uma pergunta é possível mensurar o grau de satisfação dos usuários em relação a um determinado serviço.

Atualmente o NPS está sendo realizado por ligações telefônicas diárias, onde a meta é ligar em torno de 5% das pessoas atendidas pelas unidades básicas de saúde. Duas perguntas são feitas para os usuários, sendo uma quantitativa: “De 0 a 10, qual a probabilidade de você indicar este serviço de saúde para um familiar ou amigo?” e outra qualitativa: “Você tem alguma sugestão de melhoria para esta unidade?”. Além das ligações, a partir de janeiro de 2023 foram disponibilizados também formulários impressos, que ficam disponíveis nas unidades de saúde para os usuários que desejarem preencher. As perguntas são as mesmas que são feitas nas ligações.

O cálculo do NPS é feito através das respostas da pergunta quantitativa, e segundo essas respostas os usuários podem ser classificados em 3 grupos:

- Promotores – nota de 9 a 10
- Neutros – nota de 7 a 8
- Detratores – nota de 0 a 6



A fórmula para o cálculo é:

$$\text{NPS} = \% \text{ Clientes promotores} - \% \text{ Clientes detratores}$$

E a partir disso, temos:

**ZONA DE EXCELÊNCIA (EXCELENTE) = ENTRE 75 E 100**

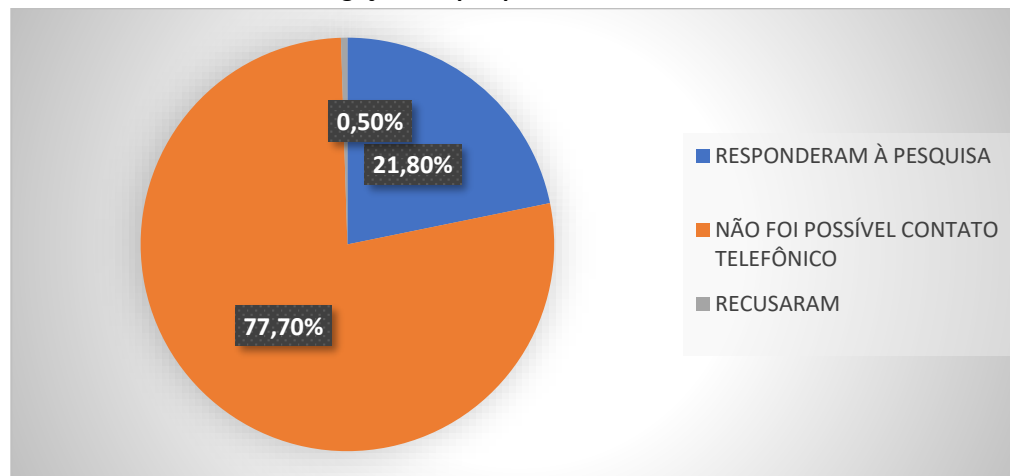
**ZONA DE QUALIDADE (MUITO BOM) = ENTRE 50 E 74**

**ZONA DE APERFEIÇOAMENTO (RAZOÁVEL)= ENTRE 0 E 49**

**ZONA CRÍTICA (RUIM)= ENTRE -100 E -1**

No mês de outubro foram realizadas 2991 ligações, e foram obtidas 652 respostas dessas ligações. Destas, 25 pessoas responderam à pesquisa mais de uma vez para a mesma unidade de saúde em dias diferentes, 18 deram a mesma nota nas 2 vezes, 1 pessoa deu uma nota menor e depois maior, 2 pessoas deram uma nota maior e depois menor, 4 pessoas responderam a pesquisa 3 vezes e deram a mesma nota. 15 pessoas recusaram participar da pesquisa. Não foi possível contato telefônico com 2324 pessoas (Não atendeu, não se encontra, telefone não pertence, caixa postal, fora de área, telefone não existe, não chama, ocupado, não pode atender, pessoa está internada, pessoa faleceu).

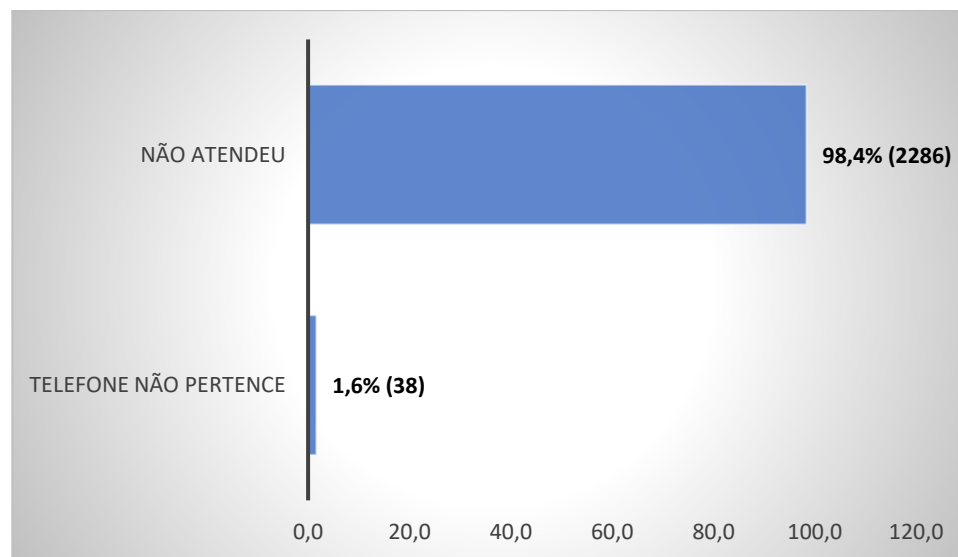
**Gráfico 01: Desfecho das ligações da pesquisa NPS, do mês de outubro de 2024.**



Fonte: Tabulação dos dados da pesquisa do NPS – Net Promoter Score, 2024. Acesso em: 12/11/2024.

O gráfico 02 mostra os motivos de não se conseguir o contato telefônico com algumas pessoas, para realizar a pesquisa do NPS, do mês de outubro de 2024.

**Gráfico 02: Percentual dos motivos de não se conseguir contato telefônico na pesquisa do NPS, do mês de outubro de 2024.**

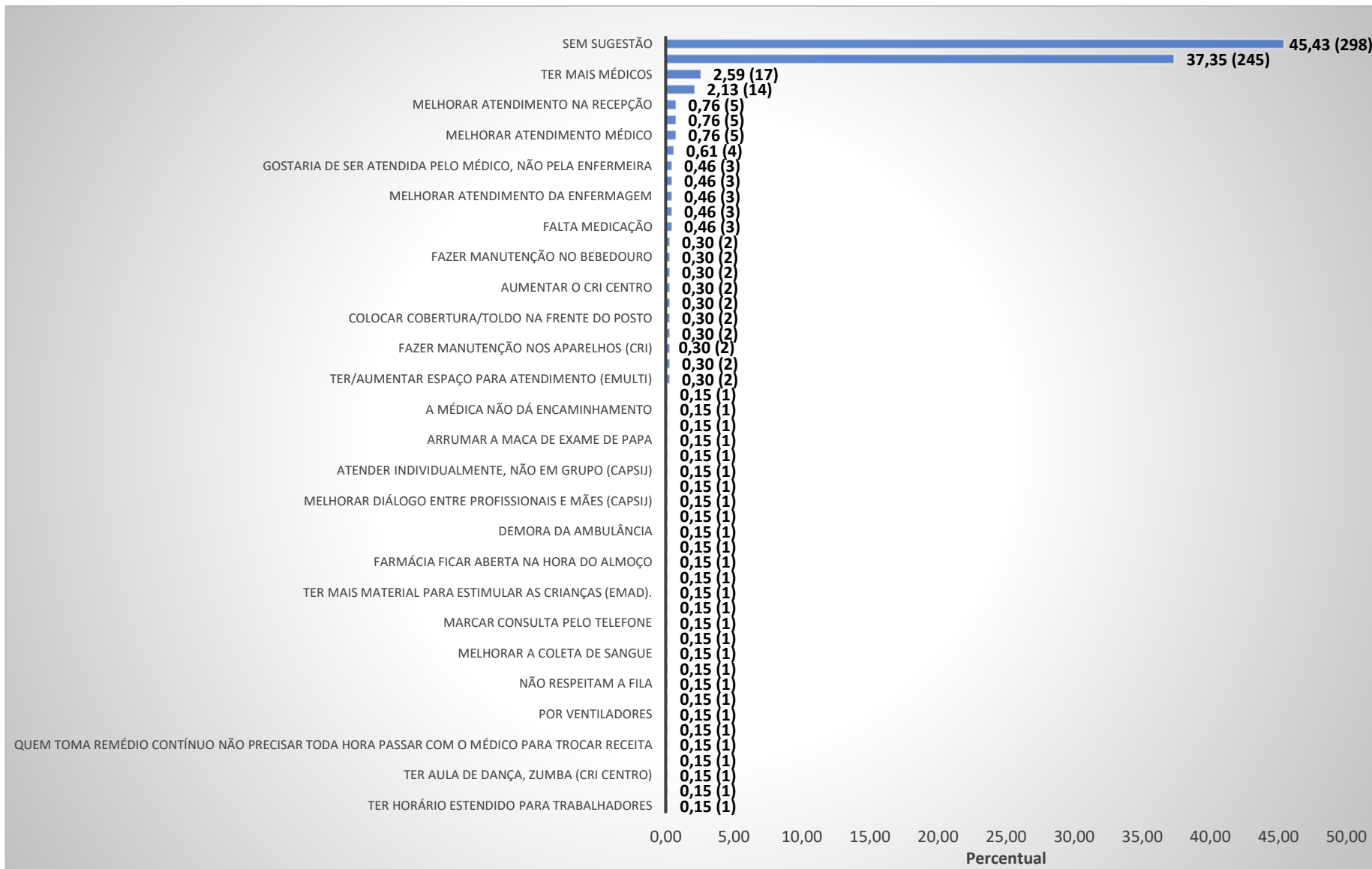


Fonte: Tabulação dos dados da pesquisa do NPS – Net Promoter Score, 2024. Acesso em: 12/11/2024.

Sobre os formulários, não houve relatório respondidos no mês de outubro.

O gráfico 06 mostra os percentuais das respostas da pergunta qualitativa por temas, da pesquisa do NPS do mês de outubro de 2024. Pode haver mais de um tema sugerido por pessoa.

**Gráfico 03: Percentual das respostas por temas da pesquisa NPS, do mês de outubro de 2024.**



Fonte: Tabulação dos dados da pesquisa do NPS – Net Promoter Score, 2024. Acesso em: 14/11/2024.

A tabela 65 mostra o resultado da pesquisa do NPS, tanto das ligações quanto dos formulários, por unidades de saúde, no mês de outubro de 2024. No geral o score foi excelente.

Tabela 65: Resultado da pesquisa do NPS – Net Promoter Score, por unidades de saúde no mês de outubro de 2024.

UNIDADE	DETRADORES (0-6)		NEUTRO (7-8)		PROMOTORES (9-10)		TOTAL	RESULTADO	
	Nº	%	Nº	%	Nº	%	Nº	%	CLASSIFICAÇÃO
<b>TOTAL</b>	<b>15</b>	<b>2,62</b>	<b>56</b>	<b>9,77</b>	<b>502</b>	<b>87,61</b>	<b>573</b>	<b>85</b>	<b>EXCELENTE</b>
USF Milton Maguollo (Bom Pastor)	0	0,00	0	0,00	24	100,00	24	100	EXCELENTE
USF Jose Ramiro Madeira (Euclides)	1	9,09	0	0,00	10	90,91	11	82	EXCELENTE
USF Sergio Banhos (Pachá)	0	0,00	2	10,53	17	89,47	19	89	EXCELENTE
USF Alcione Nassori (Solo)	0	0,00	6	35,29	11	64,71	17	65	MUITO BOM
USF Napoleão Pelicano (Alpino)	1	5,88	0	0,00	16	94,12	17	88	EXCELENTE
USF Dr. Olavo Barros (Monte Líbano)	0	0,00	2	10,00	18	90,00	20	90	EXCELENTE
USF Gesabel Clemente Marques de la Habla (Pedro Nechar)	4	16,00	4	16,00	17	68,00	25	52	MUITO BOM
USF Armindo Mastrocola (Santa Rosa)	1	5,88	3	17,65	13	76,47	17	71	MUITO BOM
UBS José Barrionuevo (Soto)	1	4,55	2	9,09	19	86,36	22	82	EXCELENTE
UBS Diomar José dos Santos (Glória)	0	0,00	4	18,18	18	81,82	22	82	EXCELENTE
USF Geraldo Mendonça Uchoa (Lunardelli)	1	7,69	5	38,46	7	53,85	13	46	RAZOAVEL
USF Michel Curi (Nosso Teto)	0	0,00	0	0,00	15	100,00	15	100	EXCELENTE
UBS Francisco Lopes Ladeira (Salles)	0	0,00	3	15,79	16	84,21	19	84	EXCELENTE
UBS Vicente Bucchianeri (Vertoni)	0	0,00	1	4,55	21	95,45	22	95	EXCELENTE
UBS Luis Carlos Figueiredo Malheiros (Central)	0	0,00	2	16,67	10	83,33	12	83	EXCELENTE
USF Sergio da Costa Perez (Del Rey)	2	8,33	5	20,83	17	70,83	24	63	MUITO BOM
USF Jose Rocha (Gavioli)	1	7,14	1	7,14	12	85,71	14	79	EXCELENTE
USF Joao Miguel Calil (Santo Antônio)	0	0,00	0	0,00	15	100,00	15	100	EXCELENTE
USF Carlos Eduardo Bauab (Theodoro)	0	0,00	1	5,88	16	94,12	17	94	EXCELENTE
USF Isabel Etturi (Flamingo)	1	5,88	1	5,88	15	88,24	17	82	EXCELENTE
USF Jose Pio Nogueira de Sá (Gabriel Hernandes)	0	0,00	2	11,76	15	88,24	17	88	EXCELENTE
USF Athos Procópio de Oliveira (Imperial)	0	0,00	2	14,29	12	85,71	14	86	EXCELENTE
USF Carlos Roberto Surian (Nova Catanduva)	1	5,88	1	5,88	15	88,24	17	82	EXCELENTE
CAPS AD	0	0,00	0	0,00	6	100,00	6	100	EXCELENTE
CAPS II	0	0,00	2	7,69	24	92,31	26	92	EXCELENTE
CRI SOLO	0	0,00	0	0,00	11	100,00	11	100	EXCELENTE
CRI FRANCISCO LADEIRA	0	0,00	0	0,00	10	100,00	10	100	EXCELENTE
EMAD	0	0,00	2	6,06	31	93,94	33	94	EXCELENTE
NASF 1	0	0,00	0	0,00	8	100,00	8	100	EXCELENTE
NASF 2	0	0,00	2	9,52	19	90,48	21	90	EXCELENTE

<b>NASF 3</b>	1	8,33	1	8,33	10	83,33	12	75	EXCELENTE
<b>NASF 4</b>	0	0,00	2	9,52	19	90,48	21	90	EXCELENTE
<b>NASF 5</b>	0	0,00	0	0,00	15	100,00	15	100	EXCELENTE

Fonte: Tabulação dos dados da pesquisa do NPS – Net Promoter Score, 2024. Acesso em: 08/10/2024.