



RELATÓRIO DE MONITORAMENTO MENSAL DAS UNIDADES DE SAÚDE DO MUNICÍPIO DE CATANDUVA - SP (DEZEMBRO/2024)

JANEIRO

2025

SUMÁRIO

1. APRESENTAÇÃO	03
2. INDICADORES DE PRODUÇÃO (EQUIPES DE ATENÇÃO BÁSICA, EMULTI, ACS, ACADEMIA DA SAÚDE, CONSULTÓRIO NA RUA, CAPS II, CAPS AD, CAPS I, CRI, EMAD, UPA E CEM)	03
2.1 CONSULTAS	03
2.2 MEDICAMENTOS DISPENSADOS	31
2.3 PROCEDIMENTOS	34
2.4 EXAMES	38
2.5 ENCAMINHAMENTOS PARA ESPECIALIDADES	42
3. NATALIDADE	45
4. MORBIDADE	50
4.1 DOENÇAS CRÔNICAS (HIPERTENSÃO, DIABETES, OBESIDADE)	50
4.2 DOENÇAS TRANSMISSÍVEIS (SÍFILIS GESTACIONAL, SÍFILIS CONGÊNITA, SÍFILIS NÃO ESPECIFICADA, HIV, HEPATITES, HANSENÍASE)	56
4.3 SAÚDE MENTAL	64
4.4 PESSOAS COM DEFICIÊNCIAS	68
4.5 ACAMADOS E RESTRITOS	70
4.6 PRINCIPAIS CIDS DAS UNIDADES BÁSICAS DE SAÚDE	72
4.7 PRINCIPAIS CIDS DA UNIDADE DE PRONTO ATENDIMENTO – UPA	72
5. MORTALIDADE	73
6. ALTA QUALIFICADA	78
7. EDUCAÇÃO PERMANENTE	80
8. BOLSA FAMÍLIA	81
9. OUVIDORIAS	83
10. SATISFAÇÃO DOS USUÁRIOS – NPS (NET PROMOTER SCORE)	88

1. APRESENTAÇÃO

O monitoramento da produção das unidades e indicadores de saúde é feito de forma quinzenal e mensal. Este relatório é um resumo desse monitoramento, e foi criado para que auxilie as equipes de saúde do município de Catanduva, no planejamento de ações pautadas na produção, perfil epidemiológico e satisfação dos usuários. Ele possui acesso livre e frequência mensal. As informações aqui descritas foram retiradas do sistema IDS, Informações enviadas pelas equipes das unidades básicas de saúde, Diretoria de Vigilância em Saúde – DEVISA, Sistema E-gestor, Ouvidoria Municipal de Saúde, Ligações realizadas para os usuários para pesquisa de satisfação e Planos de cuidados da Alta Responsável enviados pelos hospitais, e são referentes ao mês de **DEZEMBRO de 2024**.

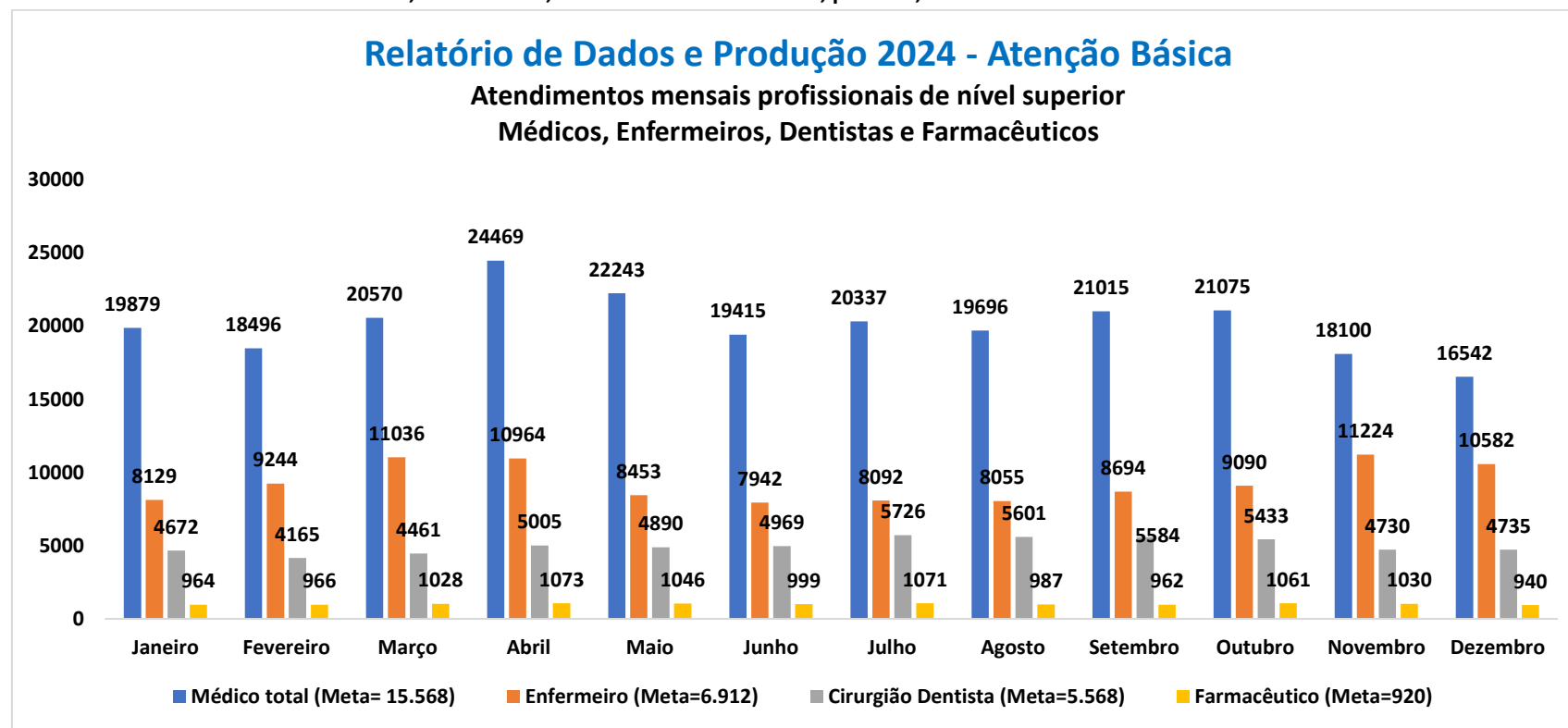
2. INDICADORES DE PRODUÇÃO

Será mostrado a seguir, os números de consultas das equipes de atenção básica, EMULTI, ACS, academias da saúde, consultório na rua, CAPS II, CAPS AD, CRI, EMAD, UPA e CEM, bem como os matriciamentos do EMULTI e CAPS II e AD; medicamentos dispensados; procedimentos das equipes de atenção básica e da equipe de saúde bucal; solicitação de exames citopatológicos e mamografias das unidades básicas; mamografias, radiografias e espirometria do CEM e encaminhamentos para as especialidades.

2.1 CONSULTAS

O gráfico 01 mostra os atendimentos dos profissionais médicos, enfermeiros, dentistas e farmacêuticos, por mês, no ano de 2024.

Gráfico 01: Atendimentos dos médicos, enfermeiros, dentistas e farmacêuticos, por mês, no ano de 2024.



Fonte: Sistema IDS, 2024. Acesso em: 07/01/2025.

A tabela 01 mostra o número, o percentual e a meta a ser atingida dos atendimentos dos profissionais médicos, enfermeiros, dentistas e farmacêuticos no mês de dezembro de 2024. Todas as categorias profissionais devem atingir no mínimo 85% do valor da meta. O que está em destaque não atingiu o valor da meta.

Tabela 01: Número, percentual e meta dos atendimentos dos médicos, enfermeiros, dentistas e farmacêuticos, no mês de dezembro de 2024.

EQUIPES DE SAÚDE	ATENDIMENTOS - DEZEMBRO 2024											
	Médicos			Enfermeiros			Dentistas			Farmacêuticos		
	META	Nº	%	META	Nº	%	META	Nº	%	META	Nº	%
TOTAL	15.580	16.542	106,2	6.912	10.582	153,1	5.568	4.735	85,0	920	940	102,2
USF Dr. Milton Maguollo (Bom Pastor)	400	626	156,5	192	459	239,1	192	182	94,8	40	44	110,0
USF Dr. Jose Ramiro Madeira (Euclides)	400	559	139,8	192	362	188,5	192	165	85,9	40	40	100,0
USF Dr. Sergio Banhos (Pachá)	400	590	147,5	192	449	233,9	192	137	71,4	40	44	110,0
USF Dr. Alcione Nasorri (Solo equipe I)	400	429	107,3	192	173	90,1	192	110	57,3	40	42	105,0
USF Dr. Alcione Nasorri (Solo equipe II)	400	413	103,3	192	386	201,0	192	43	22,4	0	0	-
USF Dr. Alcione Nasorri (Solo equipe III)	400	422	105,5	192	398	207,3	192	54	28,1	0	0	-
USF Dr. Napoleão Pellicano (Alpino equipe I)	400	364	91,0	192	170	88,5	192	170	88,5	40	11	27,5
USF Dr. Napoleão Pellicano (Alpino equipe II)	400	331	82,8	192	167	87,0	0	0	-	0	0	-
USF Dr. Olavo Barros (Monte Líbano)	400	611	152,8	192	243	126,6	192	202	105,2	40	36	90,0
USF Dra. Gesabel Clemente Marques de la Haba (Pedro Nechar)	400	414	103,5	192	196	102,1	192	138	71,9	40	45	112,5
USF Dr. Armindo Mastrocola (Santa Rosa)	400	502	125,5	192	371	193,2	192	178	92,7	40	61	152,5
UBS Dr. José Barrionuevo (Soto equipe I)	400	488	122,0	192	361	188,0	192	264	137,5	40	40	100,0
UBS Dr. José Barrionuevo (Soto equipe II)	400	418	104,5	192	322	167,7	0	0	-	0	0	-
UBS Dr. José Barrionuevo (Soto equipe III)	400	403	100,8	192	246	128,1	0	0	-	0	0	-
UBS Dr. José Barrionuevo (Soto - Pediatra e ginecologista)	156	109	69,9	0	0	-	0	0	-	0	0	-
UBS Enf. Diomar José dos Santos (Glória equipe I)	400	353	88,3	192	388	202,1	192	112	58,3	40	45	112,5
UBS Enf. Diomar José dos Santos (Glória equipe II)	400	357	89,3	192	402	209,4	0	0	-	0	0	-
UBS Enf. Diomar José dos Santos (Glória - Pediatra e ginecologista)	240	42	17,5	0	0	-	0	0	-	0	0	-
USF Dr. Geraldo Mendonça Uchoa (Lunardelli)	400	407	101,8	192	232	120,8	192	142	74,0	40	21	52,5
USF Dr. Michel Curi (Nosso Teto equipe I)	400	398	99,5	192	306	159,4	192	176	91,7	40	44	110,0
USF Dr. Michel Curi (Nosso Teto equipe II)	400	433	108,3	192	201	104,7	192	194	101,0	0	0	-
UBS Dr. Francisco Lopes Ladeira (Salles)	600	605	100,8	192	202	105,2	192	173	90,1	40	41	102,5
UBS Dr. Francisco Lopes Ladeira (Salles - Pediatra e ginecologista)	144	68	47,2	0	0	-	0	0	-	0	0	-
UBS Dr. Vicente Buchianeri (Vertoni equipe I)	400	296	74,0	192	116	60,4	192	191	99,5	40	41	102,5
UBS Dr. Vicente Buchianeri (Vertoni equipe II)	400	318	79,5	192	151	78,6	0	0	-	0	0	-
UBS Dr. Vicente Buchianeri (Vertoni - Pediatra e ginecologista)	156	54	34,6	0	0	-	0	0	-	0	0	-

UBS Dr. Luiz Carlos Figueiredo Malheiros (Central equipe I)	400	362	90,5	192	236	122,9	192	185	96,4	40	46	115,0
UBS Dr. Luiz Carlos Figueiredo Malheiros (Central equipe II)	400	328	82,0	192	128	66,7	0	0	-	0	0	-
UBS Dr. Luiz Carlos Figueiredo Malheiros (Central - Pediatria e ginecologista)	240	89	37,1	0	0	-	0	0	-	0	0	-
USF Dr. Sergio da Costa Peres (Del Rey)	400	590	147,5	192	255	132,8	192	173	90,1	40	40	100,0
USF Dr. José Rocha (Gavioli equipe I)	400	511	127,8	192	324	168,8	192	145	75,5	40	40	100,0
USF Dr. José Rocha (Gavioli equipe II)	400	408	102,0	192	282	146,9	192	93	48,4	0	0	-
USF Dr. João Miguel Calil (Santo Antônio)	400	542	135,5	192	328	170,8	192	192	100,0	40	43	107,5
USF Dr. Carlos Eduardo Bauab (Theodoro)	400	484	121,0	192	349	181,8	192	190	99,0	40	41	102,5
USF Dra. Isabel Ettruri (Flamingo equipe I)	400	461	115,3	192	430	224,0	192	195	101,6	40	34	85,0
USF Dra. Isabel Ettruri (Flamingo equipe II)	400	486	121,5	192	204	106,3	192	163	84,9	0	0	-
USF Dr. José Pio Nogueira de Sá (Gabriel Hernandes)	400	531	132,8	192	509	265,1	192	170	88,5	40	58	145,0
USF Dr. Athos Procópio de Oliveira (Imperial)	400	573	143,3	192	486	253,1	192	197	102,6	40	42	105,0
USF Dr. Carlos Roberto Surian (Nova Catanduva equipe I)	400	415	103,8	192	330	171,9	192	182	94,8	40	41	102,5
USF Dr. Carlos Roberto Surian (Nova Catanduva equipe II)	400	507	126,8	192	238	124,0	192	219	114,1	0	0	-
USF Dr. Carlos Roberto Surian (Nova Catanduva equipe III)	400	227	56,8	192	182	94,8	-	0	-	-	0	-
Centro de Especialidades Médicas -CEM-CRI - Pediatria, Ginecologista, LGBTQIA+	44	18	40,9	0	0	-	0	0	-	0	0	-

Fonte: Sistema IDS, 2024. Acesso em: 07/01/2025.

Legenda:	
	Não atingiu o valor da meta estabelecida

A tabela 02 mostra as consultas dos médicos clínicos, por equipes de saúde e por procedimentos de consulta, no mês de dezembro de 2024.

Tabela 02: Consultas dos médicos clínicos, por equipes de saúde e procedimentos de consulta, no mês de dezembro de 2024.

ATENDIMENTOS MÉDICOS CLÍNICOS POR PROCEDIMENTOS DE CONSULTA - DEZEMBRO 2024																					
EQUIPES DE SAÚDE	CONSULTA MÉDICA EM ATENÇÃO PRIMÁRIA		CONSULTA PRÉ-NATAL		CONSULTA PUERPERAL		CONSULTA/ ATENDIMENTO DOMICILIAR		AVALIAÇÃO DO CRESCIMENTO NA PUERICULTURA		AVALIAÇÃO DO DESENVOLVIMENTO DA CRIANÇA NA PUERICULTURA		VISITA DOMICILIAR /INSTITUCIONAL POR PROFISSIONAL DE NÍVEL SUPERIOR		ACOLHIMENTO COM CLASSIFICAÇÃO DE RISCO		REMOÇÃO DE CERUMEN DE CONDUTO AUDITIVO EXTERNO UNI/BILATERAL		NENHUM		TOTAL
	Nº	%	Nº	%	Nº	%	Nº	%	Nº	%	Nº	%	Nº	%	Nº	%	Nº	%	Nº	%	Nº
TOTAL	15698	97,14	211	1,31	4	0,02	129	0,80	94	0,58	17	0,11	4	0,02	1	0,01	1	0,01	2	0,01	16161
USF Dr. Milton Maguollo (Bom Pastor)	606	96,81	7	1,12	2	0,32	5	0,80	6	0,96	0	0,00	0	0,00	0	0,00	0	0,00	0	0,00	626
USF Dr. Jose Ramiro Madeira (Euclides)	542	96,96	11	1,97	0	0,00	4	0,72	2	0,36	0	0,00	0	0,00	0	0,00	0	0,00	0	0,00	559
USF Dr. Sergio Banhos (Pachá)	561	95,08	16	2,71	0	0,00	9	1,53	4	0,68	0	0,00	0	0,00	0	0,00	0	0,00	0	0,00	590
USF Dr. Alcione Nasorri (Solo equipe I)	406	94,64	11	2,56	0	0,00	6	1,40	5	1,17	1	0,23	0	0,00	0	0,00	0	0,00	0	0,00	429
USF Dr. Alcione Nasorri (Solo equipe II)	384	92,98	7	1,69	1	0,24	10	2,42	11	2,66	0	0,00	0	0,00	0	0,00	0	0,00	0	0,00	413
USF Dr. Alcione Nasorri (Solo equipe III)	401	95,02	11	2,61	0	0,00	6	1,42	4	0,95	0	0,00	0	0,00	0	0,00	0	0,00	0	0,00	422
USF Dr. Napoleão Pellicano (Alpino I)	341	93,68	11	3,02	0	0,00	2	0,55	10	2,75	0	0,00	0	0,00	0	0,00	0	0,00	0	0,00	364
USF Dr. Napoleão Pellicano (Alpino II)	316	95,47	4	1,21	0	0,00	8	2,42	1	0,30	0	0,00	0	0,00	0	0,00	1	0,30	1	0,30	331
USF Dr. Olavo Barros (Monte Líbano)	588	96,24	13	2,13	0	0,00	6	0,98	4	0,65	0	0,00	0	0,00	0	0,00	0	0,00	0	0,00	611
USF Dra. Gesabel Clemente Marques de la Haba (Pedro Nechar)	406	98,07	5	1,21	0	0,00	0	0,00	0	0,00	0	0,00	3	0,72	0	0,00	0	0,00	0	0,00	414
USF Dr. Armindo Mastrocola (Santa Rosa)	500	99,80	0	0,00	0	0,00	0	0,00	0	0,00	0	0,00	0	0,00	1	0,20	0	0,00	0	0,00	501
UBS Dr. José Barrionuevo (Soto I)	487	99,80	0	0,00	0	0,00	1	0,20	0	0,00	0	0,00	0	0,00	0	0,00	0	0,00	0	0,00	488
UBS Dr. José Barrionuevo (Soto II)	418	100,00	0	0,00	0	0,00	0	0,00	0	0,00	0	0,00	0	0,00	0	0,00	0	0,00	0	0,00	418
UBS Dr. José Barrionuevo (Soto III)	398	98,76	0	0,00	0	0,00	5	1,24	0	0,00	0	0,00	0	0,00	0	0,00	0	0,00	0	0,00	403
UBS Enf. Diomar José dos Santos (Glória I)	350	99,15	1	0,28	0	0,00	2	0,57	0	0,00	0	0,00	0	0,00	0	0,00	0	0,00	0	0,00	353
UBS Enf. Diomar José dos Santos (Glória II)	354	99,16	0	0,00	0	0,00	3	0,84	0	0,00	0	0,00	0	0,00	0	0,00	0	0,00	0	0,00	357
USF Dr. Geraldo Mendonça Uchoa (Lunardelli)	394	96,81	3	0,74	0	0,00	5	1,23	1	0,25	4	0,98	0	0,00	0	0,00	0	0,00	0	0,00	407
USF Dr. Michel Curi (Nosso Teto equipe I)	390	97,99	6	1,51	0	0,00	0	0,00	2	0,50	0	0,00	0	0,00	0	0,00	0	0,00	0	0,00	398
USF Dr. Michel Curi (Nosso Teto equipe II)	421	97,23	5	1,15	0	0,00	2	0,46	5	1,15	0	0,00	0	0,00	0	0,00	0	0,00	0	0,00	433
UBS Dr. Francisco Lopes Ladeira (Salles)	604	99,83	0	0,00	0	0,00	1	0,17	0	0,00	0	0,00	0	0,00	0	0,00	0	0,00	0	0,00	605
UBS Dr. Vicente Buchianeri (Vertoni I)	296	100,00	0	0,00	0	0,00	0	0,00	0	0,00	0	0,00	0	0,00	0	0,00	0	0,00	0	0,00	296
UBS Dr. Vicente Buchianeri (Vertoni II)	312	98,11	0	0,00	0	0,00	6	1,89	0	0,00	0	0,00	0	0,00	0	0,00	0	0,00	0	0,00	318
UBS Dr. Luiz Carlos Figueiredo Malheiros (Central I)	362	100,00	0	0,00	0	0,00	0	0,00	0	0,00	0	0,00	0	0,00	0	0,00	0	0,00	0	0,00	362
UBS Dr. Luiz Carlos Figueiredo Malheiros (Central II)	328	100,00	0	0,00	0	0,00	0	0,00	0	0,00	0	0,00	0	0,00	0	0,00	0	0,00	0	0,00	328
USF Dr. Sergio da Costa Peres (Del Rey)	582	98,64	3	0,51	0	0,00	2	0,34	0	0,00	3	0,51	0	0,00	0	0,00	0	0,00	0	0,00	590
USF Dr. José Rocha (Gavioli equipe I)	500	97,85	5	0,98	0	0,00	4	0,78	2	0,39	0	0,00	0	0,00	0	0,00	0	0,00	0	0,00	511
USF Dr. José Rocha (Gavioli equipe II)	402	98,53	4	0,98	0	0,00	0	0,00	2	0,49	0	0,00	0	0,00	0	0,00	0	0,00	0	0,00	408
USF Dr. João Miguel Cail (Santo Antônio)	528	97,42	5	0,92	0	0,00	6	1,11	3	0,55	0	0,00	0	0,00	0	0,00	0	0,00	0	0,00	542
USF Dr. Carlos Eduardo Bauab (Theodoro)	470	97,11	2	0,41	0	0,00	11	2,27	1	0,21	0	0,00	0	0,00	0	0,00	0	0,00	0	0,00	484
USF Dra. Isabel Ettruri (Flamingo equipe I)	451	97,83	3	0,65	0	0,00	5	1,08	1	0,22	0	0,00	0	0,00	0	0,00	0	0,00	1	0,22	461

USF Dra. Isabel Ettruri (Flamingo equipe II)	478	98,35	1	0,21	0	0,00	2	0,41	4	0,82	0	0,00	1	0,21	0	0,00	0	0,00	0	0,00	486
USF Dr. José Pio Nogueira de Sá (Gabriel Hernandes)	525	98,87	6	1,13	0	0,00	0	0,00	0	0,00	0	0,00	0	0,00	0	0,00	0	0,00	0	0,00	531
USF Dr. Athos Procópio de Oliveira (Imperial)	552	96,34	6	1,05	1	0,17	6	1,05	2	0,35	6	1,05	0	0,00	0	0,00	0	0,00	0	0,00	573
USF Dr. Carlos Roberto Surian (Nova Catanduva equipe I)	354	85,30	31	7,47	0	0,00	12	2,89	18	4,34	0	0,00	0	0,00	0	0,00	0	0,00	0	0,00	415
USF Dr. Carlos Roberto Surian (Nova Catanduva equipe II)	486	95,86	19	3,75	0	0,00	0	0,00	2	0,39	0	0,00	0	0,00	0	0,00	0	0,00	0	0,00	507
USF Dr. Carlos Roberto Surian (Nova Catanduva equipe III)	205	90,31	15	6,61	0	0,00	0	0,00	4	1,76	3	1,32	0	0,00	0	0,00	0	0,00	0	0,00	227

Fonte: Sistema IDS, 2024. Acesso em: 06/01/2025.

A tabela 03 mostra o número de consultas dos médicos pediatras tanto dos contratados do Mahatma, quanto os funcionários da prefeitura e faculdade, por unidades de saúde e procedimentos de consultas, no mês dezembro de 2024.

Tabela 03: Consultas dos médicos pediatras, por unidades de saúde e procedimentos de consulta, no mês de dezembro de 2024.

CONSULTAS MÉDICOS PEDIATRAS POR PROCEDIMENTOS DE CONSULTA – DEZEMBRO 2024										
UNIDADE DE SAÚDE	PROFISSIONAL	CONSULTA MÉDICA EM ATENÇÃO PRIMÁRIA		AVALIAÇÃO DO CRESCIMENTO NA PUERICULTURA		AVALIAÇÃO DO DESENVOLVIMENTO DA CRIANÇA NA PUERICULTURA		NENHUM		TOTAL
		Nº	%	Nº	%	Nº	%	Nº	%	Nº
UBS Francisco Lopes Ladeira (Salles)	Pediatra Mahatma	32	100,00	0	0,00	0	0,00	0	0,00	32
UBS Luis Carlos Figueiredo Malheiros (Central)	Pediatra Mahatma	7	58,33	5	41,67	0	0,00	0	0,00	12
	Pediatra Faculdade	21	100,00	0	0,00	0	0,00	0	0,00	21
	Total	28	84,85	5	15,15	0	0,00	0	0,00	33
UBS Diomar José dos Santos (Glória)	Pediatra Mahatma	7	50,00	4	28,57	3	21,43	0	0,00	14
	Pediatra SMS	16	100,00	0	0,00	0	0,00	0	0,00	16
	Pediatra faculdade	7	100,00	0	0,00	0	0,00	0	0,00	7
	Total	30	81,08	4	10,81	3	8,11	0	0,00	37
	Pediatra Mahatma	16	59,26	11	40,74	0	0,00	0	0,00	27

UBS Vicente Bucchianeri (Vertoni)	Pediatria Faculdade	5	100,00	0	0,00	0	0,00	0	0,00	5
	Total	21	65,63	11	34,38	0	0,00	0	0,00	32
UBS José Barrionuevo (Soto)	Pediatria Mahatma	61	100,00	0	0,00	0	0,00	0	0,00	61
	Pediatria SMS	0	-	0	-	0	-	0	-	0
	Pediatria Faculdade	0	-	0	-	0	-	0	-	0
	Total	61	100,00	0	0,00	0	0,00	0	0,00	61
CEM	Pediatria Mahatma	0	-	0	-	0	-	0	-	0
TOTAL		312	87,15	40	11,17	6	1,68	0	0,00	358

Fonte: Sistema IDS, 2024. Acesso em: 06/01/2025.

A tabela 04 mostra o número de consultas dos médicos ginecologistas tanto dos contratados do Mahatma, quanto os funcionários da prefeitura e faculdade, por unidades de saúde e procedimentos de consultas, no mês de dezembro de 2024.

Tabela 04: Consultas dos médicos ginecologistas, por unidades de saúde e procedimentos de consulta, no mês de dezembro de 2024.

CONSULTAS MÉDICOS GINECOLOGISTAS POR PROCEDIMENTOS DE CONSULTA - DEZEMBRO 2024										
UNIDADE DE SAÚDE	PROFISSIONAL	CONSULTA MÉDICA EM ATENÇÃO PRIMÁRIA		CONSULTA PRÉ-NATAL		CONSULTA PUERPERAL		NENHUM		TOTAL
		Nº	%	Nº	%	Nº	%	Nº	%	
UBS Francisco Lopes Ladeira (Salles)	Ginecologista Mahatma	29	80,56	7	19,44	0	0,00	0	0,00	36
	Ginecologista Faculdade	21	100,00	0	0,00	0	0,00	0	0,00	21
	Total	50	87,72	7	12,28	0	0,00	0	0,00	57
UBS Luis Carlos Figueiredo Malheiros (Central)	Ginecologista Mahatma	54	70,13	22	28,57	1	1,30	0	0,00	77
	Ginecologista SMS	0	-	0	-	0	-	0	-	0
	Total	54	70,13	22	28,57	1	1,30	0	0,00	77
UBS Diomar José dos Santos (Glória)	Ginecologista Mahatma	20	71,43	7	25,00	1	3,57	0	0,00	28

	Ginecologista Faculdade	15	100,00	0	0,00	0	0,00	0	0,00	15
	Total	35	81,40	7	16,28	1	2,33	0	0,00	43
UBS Vicente Bucchianeri (Vertoni)	Ginecologista Mahatma	19	70,37	8	29,63	0	0,00	0	0,00	27
	Ginecologista Faculdade	0	-	0	-	0	-	0	-	0
	Total	19	70,37	8	29,63	0	0,00	0	0,00	27
UBS José Barrionuevo (Soto)	Ginecologista Mahatma	24	50,00	24	50,00	0	0,00	0	0,00	48
	Ginecologista Faculdade	19	100,00	0	0,00	0	0,00	0	0,00	19
	Ginecologista SMS	0	-	0	-	0	-	0	-	0
	Total	43	64,18	24	35,82	0	0,00	0	0,00	67
TOTAL		201	74,17	68	25,09	2	0,74	0	0,00	271

Fonte: Sistema IDS, 2024. Acesso em: 06/01/2025.

A tabela 05 mostra as consultas dos enfermeiros, por equipes de saúde e procedimentos de consulta, no mês de dezembro de 2024.

Tabela 05: Consultas dos enfermeiros, por equipes de saúde e procedimentos de consulta, no mês de dezembro de 2024.

EQUIPES DE SAÚDE	CONSULTA DE PROFISSIONAIS DE NÍVEL SUPERIOR NA ATENÇÃO PRIMÁRIA (EXCETO MÉDICO)		CONSULTA DE PROFISSIONAIS DE NÍVEL SUPERIOR NA ATENÇÃO ESPECIALIZADA (EXCETO MÉDICO)		CONSULTA PRÉ-NATAL		CONSULTA PUERPERAL		CONSULTA/ ATENDIMENTO DOMICILIAR		AVALIAÇÃO DO CRESCIMENTO NA PUERICULTURA		AVALIAÇÃO DO DESENVOLVIMENTO DA CRIANÇA NA PUERICULTURA		COLETA DE MATERIAL DO COLO DO ÚTERO PARA EXAME CITOPATOLÓGICO		VISITA DOMICILIAR /INSTITUCIONAL POR PROFISSIONAL DE NÍVEL SUPERIOR		NENHUM		TOTAL
	Nº	%	Nº	%	Nº	%	Nº	%	Nº	%	Nº	%	Nº	%	Nº	%	Nº	%	Nº	%	Nº
TOTAL	10001	94,51	3	0,03	200	1,89	44	0,42	149	1,41	64	0,60	41	0,39	18	0,17	61	0,58	1	0,01	10582
USF Dr. Milton Maguollo (Bom Pastor)	444	96,73	0	0,00	6	1,31	2	0,44	0	0,00	3	0,65	1	0,22	0	0,00	3	0,65	0	0,00	459
USF Dr. Jose Ramiro Madeira (Euclides)	347	95,86	0	0,00	0	0,00	4	1,10	5	1,38	3	0,83	3	0,83	0	0,00	0	0,00	0	0,00	362
USF Dr. Sergio Banhos (Pachá)	427	95,10	0	0,00	11	2,45	1	0,22	8	1,78	2	0,45	0	0,00	0	0,00	0	0,00	0	0,00	449
USF Dr. Alcione Nasorri (Solo equipe I)	158	91,33	1	0,58	1	0,58	2	1,16	0	0,00	0	0,00	5	2,89	5	2,89	1	0,58	0	0,00	173

USF Dr. Alcione Nasorri (Solo equipe II)	370	95,85	0	0,00	3	0,78	0	0,00	12	3,11	1	0,26	0	0,00	0	0,00	0	0,00	0	0,00	386
USF Dr. Alcione Nasorri (Solo equipe III)	392	98,49	0	0,00	5	1,26	1	0,25	0	0,00	0	0,00	0	0,00	0	0,00	0	0,00	0	0,00	398
USF Dr. Napoleão Pellicano (Alpino I)	156	91,76	0	0,00	4	2,35	1	0,59	5	2,94	3	1,76	1	0,59	0	0,00	0	0,00	0	0,00	170
USF Dr. Napoleão Pellicano (Alpino II)	163	97,60	0	0,00	1	0,60	1	0,60	1	0,60	0	0,00	1	0,60	0	0,00	0	0,00	0	0,00	167
USF Dr. Olavo Barros (Monte Líbano)	225	92,59	0	0,00	7	2,88	2	0,82	6	2,47	0	0,00	3	1,23	0	0,00	0	0,00	0	0,00	243
USF Dra. Gesabel Clemente Marques de la Haba (Pedro Nechar)	187	95,41	0	0,00	0	0,00	0	0,00	0	0,00	0	0,00	0	0,00	4	2,04	5	2,55	0	0,00	196
USF Dr. Armino Mastrocola (Santa Rosa)	357	96,23	0	0,00	4	1,08	0	0,00	8	2,16	0	0,00	2	0,54	0	0,00	0	0,00	0	0,00	371
UBS Dr. José Barrionuevo (Soto I)	351	97,23	0	0,00	0	0,00	0	0,00	9	2,49	0	0,00	1	0,28	0	0,00	0	0,00	0	0,00	361
UBS Dr. José Barrionuevo (Soto II)	306	95,03	0	0,00	7	2,17	0	0,00	6	1,86	0	0,00	1	0,31	0	0,00	2	0,62	0	0,00	322
UBS Dr. José Barrionuevo (Soto III)	216	87,80	0	0,00	0	0,00	1	0,41	27	10,98	2	0,81	0	0,00	0	0,00	0	0,00	0	0,00	246
UBS Enf. Diomar José dos Santos (Glória I)	372	95,88	0	0,00	2	0,52	4	1,03	0	0,00	2	0,52	0	0,00	0	0,00	8	2,06	0	0,00	388
UBS Enf. Diomar José dos Santos (Glória II)	352	87,56	0	0,00	13	3,23	5	1,24	0	0,00	7	1,74	0	0,00	0	0,00	25	6,22	0	0,00	402
USF Dr. Geraldo Mendonça Uchoa (Lunardelli)	219	94,40	1	0,43	4	1,72	0	0,00	4	1,72	3	1,29	1	0,43	0	0,00	0	0,00	0	0,00	232
USF Dr. Michel Curi (Nosso Teto equipe I)	306	100,00	0	0,00	0	0,00	0	0,00	0	0,00	0	0,00	0	0,00	0	0,00	0	0,00	0	0,00	306
USF Dr. Michel Curi (Nosso Teto equipe II)	187	93,03	0	0,00	5	2,49	1	0,50	2	1,00	6	2,99	0	0,00	0	0,00	0	0,00	0	0,00	201
UBS Dr. Francisco Lopes Ladeira (Salles)	202	100,00	0	0,00	0	0,00	0	0,00	0	0,00	0	0,00	0	0,00	0	0,00	0	0,00	0	0,00	202
UBS Dr. Vicente Buchianeri (Vertoni I)	113	97,41	0	0,00	0	0,00	0	0,00	3	2,59	0	0,00	0	0,00	0	0,00	0	0,00	0	0,00	116
UBS Dr. Vicente Buchianeri (Vertoni II)	151	100,00	0	0,00	0	0,00	0	0,00	0	0,00	0	0,00	0	0,00	0	0,00	0	0,00	0	0,00	151
UBS Dr. Luiz Carlos Figueiredo Malheiros (Central I)	236	100,00	0	0,00	0	0,00	0	0,00	0	0,00	0	0,00	0	0,00	0	0,00	0	0,00	0	0,00	236
UBS Dr. Luiz Carlos Figueiredo Malheiros (Central II)	126	98,44	0	0,00	1	0,78	0	0,00	1	0,78	0	0,00	0	0,00	0	0,00	0	0,00	0	0,00	128
USF Dr. Sergio da Costa Peres (Del Rey)	249	97,65	0	0,00	4	1,57	0	0,00	1	0,39	1	0,39	0	0,00	0	0,00	0	0,00	0	0,00	255
USF Dr. José Rocha (Gavioli equipe I)	303	93,52	0	0,00	7	2,16	2	0,62	10	3,09	2	0,62	0	0,00	0	0,00	0	0,00	0	0,00	324
USF Dr. José Rocha (Gavioli equipe II)	272	96,45	0	0,00	5	1,77	0	0,00	3	1,06	1	0,35	1	0,35	0	0,00	0	0,00	0	0,00	282
USF Dr. João Miguel Calil (Santo Antônio)	312	95,12	0	0,00	6	1,83	2	0,61	3	0,91	4	1,22	1	0,30	0	0,00	0	0,00	0	0,00	328
USF Dr. Carlos Eduardo Bauab (Theodoro)	339	97,13	1	0,29	1	0,29	0	0,00	7	2,01	1	0,29	0	0,00	0	0,00	0	0,00	0	0,00	349

USF Dra. Isabel Ettruri (Flamingo equipe I)	407	94,65	0	0,00	1	0,23	0	0,00	0	0,00	0	0,00	4	0,93	1	0,23	17	3,95	0	0,00	430
USF Dra. Isabel Ettruri (Flamingo equipe II)	170	83,33	0	0,00	11	5,39	0	0,00	12	5,88	1	0,49	2	0,98	8	3,92	0	0,00	0	0,00	204
USF Dr. José Pio Nogueira de Sá (Gabriel Hernandes)	474	93,12	0	0,00	33	6,48	0	0,00	0	0,00	2	0,39	0	0,00	0	0,00	0	0,00	0	0,00	509
USF Dr. Athos Procópio de Oliveira (Imperial)	458	94,24	0	0,00	12	2,47	8	1,65	1	0,21	3	0,62	3	0,62	0	0,00	0	0,00	1	0,21	486
USF Dr. Carlos Roberto Surian (Nova Catanduva equipe I)	301	91,21	0	0,00	12	3,64	2	0,61	5	1,52	8	2,42	2	0,61	0	0,00	0	0,00	0	0,00	330
USF Dr. Carlos Roberto Surian (Nova Catanduva equipe II)	197	82,77	0	0,00	23	9,66	3	1,26	5	2,10	7	2,94	3	1,26	0	0,00	0	0,00	0	0,00	238
USF Dr. Carlos Roberto Surian (Nova Catanduva equipe III)	156	85,71	0	0,00	11	6,04	2	1,10	5	2,75	2	1,10	6	3,30	0	0,00	0	0,00	0	0,00	182

Fonte: Sistema IDS, 2024. Acesso em: 06/01/2025.

A tabela 06 mostra as consultas dos dentistas, por equipes de saúde e procedimentos de consulta, no mês de dezembro de 2024.

Tabela 06: Consultas dos dentistas, por equipes de saúde e procedimentos de consulta, no mês de dezembro de 2024.

EQUIPES DE SAÚDE	CONSULTA DE PROFISSIONAIS DE NÍVEL SUPERIOR NA ATENÇÃO PRIMÁRIA (EXCETO MÉDICO)		PRIMEIRA CONSULTA ODONTOLÓGICA PROGRAMÁTICA		CONSULTA/ ATENDIMENTO DOMICILIAR		ESCUTA INICIAL/ ORIENTAÇÃO (ACOLHIMENTO A DEMANDA ESPONTÂNEA)		AVALIAÇÃO DO CRESCIMENTO NA PUERICULTURA		VISITA DOMICILIAR/INSTITUCIONAL POR PROFISSIONAL DE NÍVEL SUPERIOR		NENHUM		TOTAL
	Nº	%	Nº	%	Nº	%	Nº	%	Nº	%	Nº	%	Nº	%	Nº
TOTAL	4325	91,34	79	1,67	9	0,19	296	6,25	19	0,40	1	0,02	6	0,13	4735
USF Dr. Milton Maguollo (Bom Pastor)	182	100,00	0	0,00	0	0,00	0	0,00	0	0,00	0	0,00	0	0,00	182
USF Dr. Jose Ramiro Madeira (Euclides)	162	98,18	0	0,00	0	0,00	0	0,00	2	1,21	1	0,61	0	0,00	165
USF Dr. Sergio Banhos (Pachá)	137	100,00	0	0,00	0	0,00	0	0,00	0	0,00	0	0,00	0	0,00	137
USF Dr. Alcione Nasorri (Solo equipe I)	109	99,09	0	0,00	0	0,00	0	0,00	1	0,91	0	0,00	0	0,00	110
USF Dr. Alcione Nasorri (Solo equipe II)	43	100,00	0	0,00	0	0,00	0	0,00	0	0,00	0	0,00	0	0,00	43
USF Dr. Alcione Nasorri (Solo equipe III)	54	100,00	0	0,00	0	0,00	0	0,00	0	0,00	0	0,00	0	0,00	54
USF Dr. Napoleão Pellicano (Alpino)	168	98,82	0	0,00	0	0,00	0	0,00	2	1,18	0	0,00	0	0,00	170
USF Dr. Olavo Barros (Monte Líbano)	192	95,05	0	0,00	0	0,00	0	0,00	10	4,95	0	0,00	0	0,00	202
USF Dra. Gesabel Clemente Marques de la Haba (Pedro Nechar)	138	100,00	0	0,00	0	0,00	0	0,00	0	0,00	0	0,00	0	0,00	138
USF Dr. Armindo Mastrocola (Santa Rosa)	91	51,12	12	6,74	0	0,00	73	41,01	1	0,56	0	0,00	1	0,56	178
UBS Dr. José Barrionuevo (Soto)	262	99,24	0	0,00	0	0,00	0	0,00	0	0,00	0	0,00	2	0,76	264
UBS Enf. Diomar José dos Santos (Glória)	112	100,00	0	0,00	0	0,00	0	0,00	0	0,00	0	0,00	0	0,00	112

USF Dr. Geraldo Mendonça Uchoa (Lunardelli)	142	100,00	0	0,00	0	0,00	0	0,00	0	0,00	0	0,00	0	0,00	142
USF Dr. Michel Curi (Nosso Teto equipe I)	176	100,00	0	0,00	0	0,00	0	0,00	0	0,00	0	0,00	0	0,00	176
USF Dr. Michel Curi (Nosso Teto equipe II)	194	100,00	0	0,00	0	0,00	0	0,00	0	0,00	0	0,00	0	0,00	194
UBS Dr. Francisco Lopes Ladeira (Salles)	172	99,42	0	0,00	0	0,00	0	0,00	0	0,00	0	0,00	1	0,58	173
UBS Dr. Vicente Buchianeri (Vertoni)	191	100,00	0	0,00	0	0,00	0	0,00	0	0,00	0	0,00	0	0,00	191
UBS Dr. Luiz Carlos Figueiredo Malheiros (Central)	63	34,05	50	27,03	3	1,62	69	37,30	0	0,00	0	0,00	0	0,00	185
USF Dr. Sergio da Costa Peres (Del Rey)	137	79,19	0	0,00	0	0,00	36	20,81	0	0,00	0	0,00	0	0,00	173
USF Dr. José Rocha (Gavioli equipe I)	143	98,62	0	0,00	0	0,00	0	0,00	2	1,38	0	0,00	0	0,00	145
USF Dr. José Rocha (Gavioli equipe II)	93	100,00	0	0,00	0	0,00	0	0,00	0	0,00	0	0,00	0	0,00	93
USF Dr. João Miguel Calil (Santo Antônio)	192	100,00	0	0,00	0	0,00	0	0,00	0	0,00	0	0,00	0	0,00	192
USF Dr. Carlos Eduardo Bauab (Theodoro)	50	26,32	17	8,95	3	1,58	118	62,11	1	0,53	0	0,00	1	0,53	190
USF Dra. Isabel Ettruri (Flamingo equipe I)	195	100,00	0	0,00	0	0,00	0	0,00	0	0,00	0	0,00	0	0,00	195
USF Dra. Isabel Ettruri (Flamingo equipe II)	163	100,00	0	0,00	0	0,00	0	0,00	0	0,00	0	0,00	0	0,00	163
USF Dr. José Pio Nogueira de Sá (Gabriel Hernandes)	169	99,41	0	0,00	0	0,00	0	0,00	0	0,00	0	0,00	1	0,59	170
USF Dr. Athos Procópio de Oliveira (Imperial)	197	100,00	0	0,00	0	0,00	0	0,00	0	0,00	0	0,00	0	0,00	197
USF Dr. Carlos Roberto Surian (Nova Catanduva equipe I)	179	98,35	0	0,00	3	1,65	0	0,00	0	0,00	0	0,00	0	0,00	182
USF Dr. Carlos Roberto Surian (Nova Catanduva equipe II)	219	100,00	0	0,00	0	0,00	0	0,00	0	0,00	0	0,00	0	0,00	219

Fonte: Sistema IDS, 2024. Acesso em: 06/01/2025.

A tabela 07 mostra as consultas dos farmacêuticos, por unidades de saúde e procedimentos de consulta, no mês de dezembro de 2024.

Tabela 07: Consultas dos farmacêuticos, por unidades de saúde e procedimentos de consulta, no mês de dezembro de 2024.

ATENDIMENTOS FARMACÊUTICOS POR PROCEDIMENTOS DE CONSULTA -DEZEMBRO 2024					
UNIDADES DE SAÚDE	CONSULTA DE PROFISSIONAIS DE NÍVEL SUPERIOR NA ATENÇÃO PRIMÁRIA (EXCETO MÉDICO)		CONSULTA DE PROFISSIONAIS DE NÍVEL SUPERIOR NA ATENÇÃO ESPECIALIZADA (EXCETO MÉDICO)		TOTAL
	Nº	%	Nº	%	
TOTAL	940	100,00	0	0,00	940
USF Dr. Milton Maguollo (Bom Pastor)	44	100,00	0	0,00	44
USF Dr. Jose Ramiro Madeira (Euclides)	40	100,00	0	0,00	40
USF Dr. Sergio Banhos (Pachá)	44	100,00	0	0,00	44

USF Dr. Alcione Nasorri (Solo)	42	100,00	0	0,00	42
USF Dr. Napoleão Pellicano (Alpino)	11	100,00	0	0,00	11
USF Dr. Olavo Barros (Monte Líbano)	36	100,00	0	0,00	36
USF Dra. Gesabel Clemente Marques de la Haba (Pedro Nechar)	45	100,00	0	0,00	45
USF Dr. Armindo Mastrocola (Santa Rosa)	61	100,00	0	0,00	61
UBS Dr. José Barrionuevo (Soto)	40	100,00	0	0,00	40
UBS Enf. Diomar José dos Santos (Glória)	45	100,00	0	0,00	45
USF Dr. Geraldo Mendonça Uchoa (Lunardelli)	21	100,00	0	0,00	21
USF Dr. Michel Curi (Nosso Teto)	44	100,00	0	0,00	44
UBS Dr. Francisco Lopes Ladeira (Salles)	41	100,00	0	0,00	41
UBS Dr. Vicente Buchianeri (Vertoni)	41	100,00	0	0,00	41
UBS Dr. Luiz Carlos Figueiredo Malheiros (Central)	46	100,00	0	0,00	46
USF Dr. Sergio da Costa Peres (Del Rey)	40	100,00	0	0,00	40
USF Dr. José Rocha (Gavioli)	40	100,00	0	0,00	40
USF Dr. João Miguel Calil (Santo Antônio)	43	100,00	0	0,00	43
USF Dr. Carlos Eduardo Bauab (Theodoro)	41	100,00	0	0,00	41
USF Dra. Isabel Etruri (Flamingo)	34	100,00	0	0,00	34
USF Dr. José Pio Nogueira de Sá (Gabriel Hernandes)	58	100,00	0	0,00	58
USF Dr. Athos Procópio de Oliveira (Imperial)	42	100,00	0	0,00	42
USF Dr. Carlos Roberto Surian (Nova Catanduva)	41	100,00	0	0,00	41

Fonte: Sistema IDS, 2024. Acesso em: 06/01/2025.

Na tabela 08 encontra-se o número de reuniões de matriciamento do EMULTI. A meta é de 20 reuniões por mês por cada EMULTI, totalizando 100 reuniões somando os 5 EMULTI. O mínimo a ser atingido é de 85% da meta, ou seja, 17 reuniões.

Tabela 08: Número de reuniões de matriciamento do EMULTI, por mês, no ano de 2024.

NÚCLEO DE APOIO À SAÚDE DA FAMÍLIA														
UNIDADE	Número de Reuniões de Matriciamento													
	META	Janeiro Nº	Fevereiro Nº	Março Nº	Abril Nº	Maió Nº	Junho Nº	Julho Nº	Agosto Nº	Setembro Nº	Outubro Nº	Novembro Nº	Dezembro Nº	TOTAL Nº
EMULTI 1	20	26	17	29	23	25	28	28	24	28	25	24	20	297
EMULTI 2	20	24	19	31	26	31	24	34	20	35	24	22	23	313
EMULTI 3	20	26	20	21	31	30	24	31	30	37	33	32	29	344
EMULTI 4	20	23	21	25	31	25	27	32	29	25	24	18	25	305
EMULTI 5	20	28	28	31	33	28	30	34	28	30	32	23	26	351
TOTAL	100	127	105	137	144	139	133	159	131	155	138	119	123	1610

Fonte: Sistema IDS, 2024. Acesso em: 06/01/2025.

As tabelas 09 a 13 mostram a produção dos EMULTI por número de consultas individuais realizadas, consultas domiciliares, consultas compartilhadas, reuniões e atividades em grupo.

Tabela 09: Produção do EMULTI 1, por mês, no ano de 2024. **FALTA A PRODUÇÃO DA FONOAUDIÓLOGA NO MÊS DE ABRIL.**

PRODUÇÃO GERAL EMULTI 1	Janeiro	Fevereiro	Março	Abril	Maió	Junho	Julho	Agosto	Setembro	Outubro	Novembro	Dezembro	TOTAL
Nº consultas individuais previstas	609	512	471	570	386	380	501	526	555	612	611	547	6280
Nº consultas individuais realizadas	415	361	280	374	227	240	307	356	372	411	386	334	4063
Nº consultas compartilhadas previstas	3	2	0	4	4	5	7	6	6	0	4	4	45
Nº consultas compartilhadas realizadas	2	1	0	3	3	3	5	5	4	0	3	3	32
Nº consultas domiciliares previstas	86	42	80	94	72	82	67	80	85	86	59	52	885
Nº consultas domiciliares realizadas	62	53	60	67	55	50	27	50	67	51	48	55	645
Nº de atividades em grupo previstas	25	27	30	22	27	42	23	42	36	26	38	39	377
Nº de atividades em grupo realizadas	17	20	21	15	16	19	14	22	20	10	17	27	218
Nº reuniões de matriciamento previstas	95	79	100	92	77	84	77	88	89	95	79	68	1023
Nº reuniões de matriciamento realizadas	97	74	97	86	72	81	78	85	108	94	75	75	1022
Nº reuniões de equipe NASF previstas	0	0	0	0	0	0	0	0	0	0	0	9	9
Nº reuniões de equipe NASF realizadas	0	0	0	0	0	0	0	0	0	0	0	0	0
Nº reuniões com CAPS II previstas	5	6	4	5	3	3	2	4	4	4	3	3	46
Nº reuniões com CAPS II realizadas	4	5	4	5	3	3	2	4	4	4	3	2	43
Nº reuniões com CAPS AD previstas	3	2	3	3	2	2	2	1	4	2	3	1	28
Nº reuniões com CAPS AD realizadas	3	2	3	3	2	2	1	0	4	2	3	0	25

Nº reuniões com CRI previstas	8	8	8	8	8	8	7	8	8	7	8	8	94
Nº reuniões com CRI realizadas	7	7	8	8	9	8	6	6	8	7	7	8	89
TOTAL DE CONSULTAS REALIZADAS NO MÊS (individual + compartilhada + domiciliar)	479	415	340	444	285	293	339	411	443	462	437	392	4740
MÉDIA DE ATENDIMENTO POR DIA	22	22	17	20	14	15	15	20	21	20	23	20	20

Fonte: Dados enviados pela equipe do EMULTI 1, 2024. Acesso em: 16/01/2025.

Tabela 10: Produção do EMULTI 2, por mês, no ano de 2024. FALTA A PRODUÇÃO DA FONOAUDIÓLOGA NO MÊS DE JANEIRO E DA NUTRICIONISTA DE ABRIL E DEZEMBRO.

PRODUÇÃO GERAL EMULTI 2	Janeiro	Fevereiro	Março	Abril	Mai	Junho	Julho	Agosto	Setembro	Outubro	Novembro	Dezembro	TOTAL
Nº consultas individuais previstas	606	550	577	352	602	611	628	480	635	612	586	448	6687
Nº consultas individuais realizadas	349	325	326	223	345	363	357	257	397	331	334	248	3855
Nº consultas compartilhadas previstas	19	9	3	15	17	23	11	21	9	14	79	119	339
Nº consultas compartilhadas realizadas	14	9	1	14	13	17	10	19	7	12	15	28	159
Nº consultas domiciliares previstas	88	85	59	88	113	96	90	82	91	82	91	63	1028
Nº consultas domiciliares realizadas	85	83	53	88	100	94	70	80	84	80	85	60	962
Nº de atividades em grupo previstas	41	34	28	27	36	52	40	34	48	26	35	24	425
Nº de atividades em grupo realizadas	15	16	13	14	19	31	25	30	41	20	22	15	261
Nº reuniões de matriciamento previstas	127	113	73	86	93	128	143	111	137	112	128	92	1343
Nº reuniões de matriciamento realizadas	122	106	73	75	82	122	142	111	137	105	115	91	1281
Nº reuniões de equipe NASF previstas	0	1	0	1	1	0	0	0	0	0	2	2	7
Nº reuniões de equipe NASF realizadas	0	1	0	1	1	0	0	0	0	0	2	2	7
Nº reuniões com CAPS II previstas	4	4	5	3	2	4	5	1	0	0	4	5	37
Nº reuniões com CAPS II realizadas	4	4	4	1	2	4	5	1	0	0	4	5	34
Nº reuniões com CAPS AD previstas	3	3	3	2	0	3	2	1	0	0	3	0	20
Nº reuniões com CAPS AD realizadas	3	3	3	2	0	3	2	1	0	0	3	0	20
Nº reuniões com CRI previstas	6	7	8	4	5	4	8	8	0	0	4	6	64
Nº reuniões com CRI realizadas	6	5	7	4	5	4	7	8	0	0	4	6	60
TOTAL DE CONSULTAS REALIZADAS NO MÊS (individual + compartilhada + domiciliar)	448	417	380	325	458	474	437	356	488	423	434	336	4976
MÉDIA DE ATENDIMENTO POR DIA	20	22	19	15	22	24	20	17	23	18	23	17	21

Fonte: Dados enviados pela equipe do 2 EMULTI, 2024. Acesso em: 16/01/2025.

Tabela 11: Produção do EMULTI 3, por mês, no ano de 2024. FALTA A PRODUÇÃO DA FONOAUDIÓLOGA DE ABRIL E DA ASSISTENTE SOCIAL DE OUTUBRO E DEZEMBRO.

PRODUÇÃO GERAL EMULTI 3	Janeiro	Fevereiro	Março	Abril	Mai	Junho	Julho	Agosto	Setembro	Outubro	Novembro	Dezembro	TOTAL
Nº consultas individuais previstas	772	603	794	780	678	615	801	534	650	550	799	698	8274
Nº consultas individuais realizadas	487	377	517	490	425	367	490	352	422	363	540	416	5246
Nº consultas compartilhadas previstas	4	3	9	9	17	8	6	10	14	5	15	2	102
Nº consultas compartilhadas realizadas	4	3	9	5	9	7	5	6	14	5	15	2	84
Nº consultas domiciliares previstas	88	67	22	89	65	72	95	78	99	55	83	29	842
Nº consultas domiciliares realizadas	88	66	19	89	71	72	93	79	99	51	76	28	831
Nº de atividades em grupo previstas	84	83	70	91	82	91	78	47	45	47	59	35	812
Nº de atividades em grupo realizadas	61	59	43	54	35	56	44	38	36	38	46	23	533
Nº reuniões de matriciamento previstas	146	123	128	138	135	130	101	90	120	111	120	74	1416
Nº reuniões de matriciamento realizadas	142	122	124	134	125	111	99	90	118	108	115	72	1360
Nº reuniões de equipe NASF previstas	4	2	0	0	8	0	36	0	0	0	3	3	56
Nº reuniões de equipe NASF realizadas	0	2	0	0	0	0	32	0	0	0	3	3	40
Nº reuniões com CAPS II previstas	4	3	4	5	4	4	4	3	4	5	5	1	46
Nº reuniões com CAPS II realizadas	4	3	4	4	4	3	4	3	3	5	5	1	43
Nº reuniões com CAPS AD previstas	0	1	2	0	1	1	1	0	2	5	5	0	18
Nº reuniões com CAPS AD realizadas	0	1	1	0	1	1	1	0	1	5	5	0	16
Nº reuniões com CRI previstas	8	6	4	8	10	8	8	9	8	11	7	8	95
Nº reuniões com CRI realizadas	7	5	3	6	10	6	4	9	6	6	7	7	76
TOTAL DE CONSULTAS REALIZADAS NO MÊS (individual + compartilhada + domiciliar)	579	446	545	584	505	446	588	437	535	419	631	446	6161
MÉDIA DE ATENDIMENTO POR DIA	26	23	27	27	24	22	27	21	25	18	33	22	25

Fonte: Dados enviados pela equipe do EMULTI 3, 2024. Acesso em: 16/01/2025.

Tabela 12: Produção do EMULTI 4, por mês, no ano de 2024. FALTA A PRODUÇÃO DA FONOAUDIÓLOGA NO MÊS DE JANEIRO E DA ASSISTENTE SOCIAL DE AGOSTO.

PRODUÇÃO GERAL EMULTI 4	Janeiro	Fevereiro	Março	Abril	Mai	Junho	Julho	Agosto	Setembro	Outubro	Novembro	Dezembro	TOTAL
Nº consultas individuais previstas	501	468	500	408	546	511	579	681	669	529	595	625	6612
Nº consultas individuais realizadas	410	392	442	366	452	446	447	569	553	455	481	382	5395
Nº consultas compartilhadas previstas	17	19	9	27	15	26	10	6	22	15	13	7	186
Nº consultas compartilhadas realizadas	14	17	5	27	12	24	10	4	18	11	7	6	155
Nº consultas domiciliares previstas	237	182	129	190	197	176	133	77	137	97	102	66	1723
Nº consultas domiciliares realizadas	237	182	129	190	195	176	135	77	133	94	98	54	1700
Nº de atividades em grupo previstas	49	46	65	41	54	55	48	39	36	70	41	19	563
Nº de atividades em grupo realizadas	18	21	23	19	21	41	35	35	34	65	28	18	358
Nº reuniões de matriciamento previstas	108	97	112	94	110	110	121	84	102	112	96	94	1240
Nº reuniões de matriciamento realizadas	104	96	103	92	110	110	121	84	113	100	93	94	1220
Nº reuniões de equipe NASF previstas	5	2	4	6	6	0	3	1	29	0	4	0	60

Nº reuniões de equipe NASF realizadas	5	0	0	6	4	2	1	0	2	0	4	0	24
Nº reuniões com CAPS II previstas	6	5	4	0	4	4	4	5	4	4	4	4	48
Nº reuniões com CAPS II realizadas	5	5	5	0	4	4	4	4	3	4	4	4	46
Nº reuniões com CAPS AD previstas	5	5	0	0	1	5	6	6	0	1	1	5	35
Nº reuniões com CAPS AD realizadas	5	5	0	0	1	5	6	6	0	1	1	5	35
Nº reuniões com CRI previstas	0	0	0	0	0	0	0	0	0	0	0	0	0
Nº reuniões com CRI realizadas	0	0	0	0	0	0	0	0	0	0	0	0	0
TOTAL DE CONSULTAS REALIZADAS NO MÊS (individual + compartilhada + domiciliar)	661	591	576	583	659	646	592	650	704	560	586	442	7250
MÉDIA DE ATENDIMENTO POR DIA	30	31	29	27	31	32	27	31	34	24	31	22	30

Fonte: Dados enviados pela equipe do EMULTI 4, 2024. Acesso em: 16/01/2025.

Tabela 13: Produção do EMULTI 5, por mês, no ano de 2024. FALTA A PRODUÇÃO DA FONOAUDIÓLOGA DE JANEIRO A MAIO.

PRODUÇÃO GERAL EMULTI 5	Janeiro	Fevereiro	Março	Abril	Maió	Junho	Julho	Agosto	Setembro	Outubro	Novembro	Dezembro	TOTAL
Nº consultas individuais previstas	574	424	507	548	513	495	591	522	394	511	530	311	5920
Nº consultas individuais realizadas	382	299	355	386	378	359	438	391	274	384	374	200	4220
Nº consultas compartilhadas previstas	14	11	6	9	14	16	11	11	13	5	11	2	123
Nº consultas compartilhadas realizadas	9	7	4	6	9	9	8	10	12	4	10	2	90
Nº consultas domiciliares previstas	73	60	78	63	83	79	114	74	115	85	70	38	932
Nº consultas domiciliares realizadas	77	58	78	64	83	81	114	77	112	82	75	33	934
Nº de atividades em grupo previstas	27	17	20	23	25	42	47	42	35	43	63	20	404
Nº de atividades em grupo realizadas	22	13	17	18	30	22	38	26	18	23	44	17	288
Nº reuniões de matriciamento previstas	86	90	98	86	114	104	111	114	95	109	106	63	1176
Nº reuniões de matriciamento realizadas	85	87	96	84	102	100	110	106	92	107	81	55	1105
Nº reuniões de equipe NASF previstas	1	2	0	3	2	1	0	0	0	0	0	0	9
Nº reuniões de equipe NASF realizadas	1	2	0	3	2	0	0	0	0	0	0	0	8
Nº reuniões com CAPS II previstas	5	3	4	5	2	4	4	4	2	5	2	1	41
Nº reuniões com CAPS II realizadas	3	1	3	3	2	1	3	3	1	5	2	1	28
Nº reuniões com CAPS AD previstas	1	2	2	2	1	2	1	2	1	1	2	1	18
Nº reuniões com CAPS AD realizadas	1	2	2	2	2	2	1	2	1	1	2	1	19
Nº reuniões com CRI previstas	0	0	0	0	0	0	0	0	0	0	0	0	0
Nº reuniões com CRI realizadas	0	0	0	0	0	0	0	0	0	0	0	0	0
TOTAL DE CONSULTAS REALIZADAS NO MÊS (individual + compartilhada + domiciliar)	468	364	437	456	470	449	560	478	398	470	459	235	5244
MÉDIA DE ATENDIMENTO POR DIA	21	19	22	21	22	22	25	23	19	20	24	12	22

Fonte: Dados enviados pela equipe do EMULTI 5, 2024. Acesso em: 16/01/2025.

A tabela 14 mostra o número de pessoas previstas pelas equipes de saúde e o número de pessoas que estão cadastradas no sistema IDS, bem como o percentual para saber se o número de pessoas cadastradas está próximo do que foi previsto pelas equipes. A tabela 14 também mostra o número de pessoas cadastradas no sistema E-gestor para comparação.

Tabela 14: Cadastro das Unidades de Saúde, no mês de dezembro de 2024.

CADASTROS - DEZEMBRO 2024								
Distrito	Unidades de Saúde	Equipes	INE	Habilitação	Nº de pessoas previstas (DEZEMBRO/2024)	Número de pessoas cadastradas (IDS)		Número de pessoas cadastradas (E-GESTOR) NOV/2024
						Nº	%	
D1	USF DR MILTON MAGUOLLO - BOM PASTOR	ESF BOM PASTOR	0000324949	SIM	3082	3082	100,00	3345
	USF DR JOSE RAMIRO MADEIRA - CONJUNTO EUCLIDES	ESF CONJ.EUCLIDES	0000325023	SIM	3380	3366	99,59	3460
	USF DR SERGIO BANHOS - RESIDENCIAL ANUAR PACHA	ESF PACHA I	0000325104	SIM	3390	3286	96,93	3804
	USF DR ALCIONE NASORRI - SOLO SAGRADO	ESF SOLO 1 A	0000324892	SIM	3060	2910	95,10	3055
	USF DR ALCIONE NASORRI - SOLO SAGRADO	ESF SOLO SAGRADO 2	0000324876	SIM	2900	2824	97,38	2902
	USF DR ALCIONE NASORRI - SOLO SAGRADO	ESF SOLO SAGRADO 3	0001664565	SIM	3060	2702	88,30	2848
D2	USF DR NAPOLEAO PELLICANO - JARDIM ALPINO	ESF JARDIM ALPINO I	0000324914	SIM	2434	2744	112,74	2622
	USF DR NAPOLEAO PELLICANO - JARDIM ALPINO	ESF JARDIM ALPINO II	2223716	NÃO	2197	2327	105,92	2281
	USF DR OLAVO BARROS - MONTE LIBANO	ESF MONTE LIBANO	0000325090	SIM	7461	4.253	57,00	4383
	USF DRA GESABEL CLEMENTE MARQUES DE LA HABA - PEDRO NECHAR	ESF PEDRO NECHAR	0000325066	SIM		2450	-	2538
	USF DR ARMINDO MASTROCOLA - SANTA ROSA	ESF SANTA ROSA	0000325031	SIM	2589	2770	106,99	3191
	UBS DR JOSE BARRIONUEVO RODRIGUES - VILA SOTO	EAP VILA SOTTO I	0001589563	SIM	8674	3118	35,95	2978
	UBS DR JOSE BARRIONUEVO RODRIGUES - VILA SOTO	EAP VILA SOTTO II	0002053896	SIM		2605	30,03	2518

	UBS DR JOSE BARRIONUEVO RODRIGUES - VILA SOTO	EAP VILA SOTTO III	0002053934	SIM		2544	29,33	2468
D3	UBS ENFERMEIRO DIOMAR JOSE DOS SANTOS - GLORIA III	EAP PQ GLORIA I	0001617257	SIM	5500	4.137	75,22	4358
	UBS ENFERMEIRO DIOMAR JOSE DOS SANTOS - GLORIA III	EAP PQ GLORIA II	0002053810	SIM	3306	2967	89,75	2701
	USF DR GERALDO MENDONCA UCHOA - VILA LUNARDELLI	ESF VILA LUNARDELLI	0000325015	SIM	3202	3205	100,09	3442
	USF DR MICHEL CURI - NOSSO TETO	ESF NOSSO TETO I	0000325007	SIM	3.390	3351	98,85	3217
	USF DR MICHEL CURI - NOSSO TETO	ESF NOSSO TETO II	0001568477	SIM	3303	3292	99,67	3148
	UBS DR FRANCISCO LOPES LADEIRA - JD SALLES	EAP JARDIM SALES	1589547	SIM	4437	4944	-	5005
	UBS DR VICENTE BUCHIANERI - JARDIM VERTONI	EAP JARDIM VERTONI EQUIPE I	0001589555	SIM	6765	3239	-	3079
	UBS DR VICENTE BUCHIANERI - JARDIM VERTONI	EAP VERTONI EQUIPE II	0002053802	SIM		2921	-	2866
D4	UBS DR LUIZ CARLOS FIGUEIREDO MALHEIROS - CENTRAL	EAP CENTRAL EQUIPE I	0002053829	SIM	10850	3197	53,35	3189
	UBS DR LUIZ CARLOS FIGUEIREDO MALHEIROS - CENTRAL	EAP CENTRAL EQUIPE II	2191261	SIM		2841	47,41	2752
	USF DR SERGIO DA COSTA PERES - JARDIM DEL REY	ESF JARDIM DEL REY	0000325082	SIM	4731	4068	85,99	4192
	USF DR JOSE ROCHA - JD GAVIOLI	ESF GAVIOLI I	0000324930	SIM		3106	-	3333
	USF DR JOSE ROCHA - JD GAVIOLI	ESF DO GAVIOLI II	0000324981	SIM	3851	3373	87,59	3610
	USF DR JOAO MIGUEL CALIL - SANTO ANTONIO	ESF SANTO ANTONIO	0000325058	SIM	3036	3364	110,80	3863
	USF DR CARLOS EDUARDO BAUAB - THEODORO ROSA FILHO	ESF THEODORO ROSA FILHO	0000325074	SIM	3240	3091	95,40	3245
-D5	USF DRA ISABEL ETTRURI - PARQUE FLAMINGO	ESF PARQUE FLAMINGO I	0000324973	SIM		2414	-	2719
	USF DRA ISABEL ETTRURI - PARQUE FLAMINGO	ESF PARQUE FLAMINGO II	0000324965	SIM	2790	3299	118,24	3117
	USF DR JOSE PIO NOGUEIRA DE SA - GABRIEL HERNANDES	ESF GABRIEL HERNANDES	0000324957	SIM	3093	3204	103,59	2656
	USF DR ATHOS PROCOPIO DE OLIVEIRA - JD IMPERIAL	ESF JARDIM IMPERIAL	0000324922	SIM	2671	2683	100,45	3129
	USF DR CARLOS ROBERTO SURIAN - NOVA CATANDUVA	ESF NOVA CATANDUVA I - EQ. 01	0001586572	SIM	2567	2333	90,88	2312

	USF DR CARLOS ROBERTO SURIAN - NOVA CATANDUVA	ESF NOVA CATANDUVA I - EQ. 02	0001586904	SIM	2119	1911	90,18	2402
	USF DR CARLOS ROBERTO SURIAN - NOVA CATANDUVA	ESF NOVA CATANDUVA I - EQ. 03	2292742	NÃO	2659	987	37,12	1605
	UBS DR LUIZ CARLOS FIGUEIREDO MALHEIROS - CENTRAL	CONSULTORIO NA RUA EQUIPE I	0001638513	NÃO	-	510	-	287
	TOTAL				109006	109418		112620

Fonte: Dados enviados pelas unidades, 2024. Acesso em:16/01/2025. Sistema IDS, 2024. Acesso em: 03/01/2025. Sistema E-gestor, 2024. Acesso em: 06/01/2025.

Na tabela 15 encontra-se o número de grupos de orientação, atividade educativa, prática corporal, realizados pelos profissionais musicoterapeuta, dançarino tradicional e popular e educador físico da Academia da Saúde do Alpino e Gavioli. A meta é de 20 grupos realizados por cada academia, totalizando 40 grupos ativos.

Tabela 15: Número de atividades realizadas pelas academias da saúde, por profissional, por mês, no ano de 2024.

ACADEMIA DA SAÚDE														
UNIDADE	Categoria Profissional	Produção realizada/mês												
		Janeiro	Fevereiro	Março	Abril	Maió	Junho	Julho	Agosto	Setembro	Outubro	Novembro	Dezembro	TOTAL
		Nº	Nº	Nº	Nº	Nº	Nº	Nº	Nº	Nº	Nº	Nº	Nº	Nº
Academia da Saúde (Alpino)	Musicoterapeuta	9	6	7	5	7	22	31	21	8	19	14	17	166
	Dançarino Tradicional e Popular	32	33	0	29	34	26	33	23	33	37	28	27	335
	Educador Físico	61	36	52	54	52	44	48	47	32	0	46	49	521
Academia da Saúde (Gavioli)	Musicoterapeuta	13	6	14	18	22	16	17	13	6	12	13	19	169
	Dançarino Tradicional e Popular	51	4	9	16	16	10	0	10	11	41	38	37	243
	Educador Físico	61	76	78	89	96	98	66	89	90	51	45	41	880
Total		227	161	160	211	227	216	195	203	180	160	184	190	2314

Fonte: Sistema IDS, 2024. Acesso em: 06/01/2025.

A meta do consultório na rua é realizar pelo menos 1 de cada procedimento por mês, são esses os procedimentos: Reunião de matriciamento, atividades intersetoriais, atividades de educação em saúde, atividade realizada no período noturno, atendimento em grupo, mobilização social, reunião de planejamento e monitoramento de ações da equipe e os atendimentos. A produção do consultório na rua encontra-se na tabela 16.

Tabela 16: Produção do consultório na rua, por mês, no ano de 2024.

CONSULTÓRIO NA RUA																											
Categoria Profissional	Meta - Contrato de Gestão - Atividade educativa, orientação em grupo, prática corporal, atividade física em grupo.	META	PRODUÇÃO REALIZADA/MÊS																								
			JANEIRO		FEVEREIRO		MARÇO		ABRIL		MAIO		JUNHO		JULHO		AGOSTO		SETEMBRO		OUTUBRO		NOVEMBRO		DEZEMBRO		TOTAL
			Nº	%	Nº	%	Nº	%	Nº	%	Nº	%	Nº	%	Nº	%	Nº	%	Nº	%	Nº	%	Nº	%	Nº	%	Nº
Médico Generalista/ Clínico	1. Matriciamento e Articulação do cuidado.	90%	6		7		2		6		6		12		8		1		2		3		4		1		58
	2. Atividades e ações Intersectoriais		3		11		12		8		10		9		23		12		14		14		10		2		128
Enfermeiro	3. Atividades de Educação em Saúde		2		2		5		5		5		1		4		3		5		1		3		1		37
Psicólogo	4. Abordagem multiprofissional realizada em período noturno no mínimo 1 x ao mês.		2	100	2	100	2	100	2	100	2	100	1	100	1	100	2	100	1	100	1	100	2	100	1	100	19
Auxiliar de Enfermagem	5. Atendimento em Grupo		13		10		7		13		8		11		18		13		15		21		10		7		146
Agente Social	6. Mobilização Social		3		2		3		2		3		1		2		6		2		6		2		2		34
Assistente Social	7. Planejamento e monitoramento das ações da equipe		3		5		4		2		4		5		1		3		4		4		2		2		39
	8- Atendimentos			76		52		66		119		105		100		66		99		152		183		121		64	
	TOTAL		108		91		101		157		143		140		123		139		195		233		154		80		1664

Fonte: Sistema IDS, 2024. Acesso em: 03/01/2025.

Na tabela 17 encontra-se a produção da Equipe Multiprofissional de Atenção Domiciliar – EMAD. A meta do EMAD é de 680 atendimentos por mês, e deve-se atingir pelo menos 85% dessa meta. A nutricionista passou a fazer parte do EMAD a partir de junho de 2024.

Tabela 17: Produção da Equipe Multiprofissional de atenção domiciliar, por profissional, por mês, no ano de 2024.

EQUIPE MULTIPROFISSIONAL DE ATENÇÃO DOMICILIAR - EMAD																												
Categoria Profissional	Meta - Contrato de Gestão		PRODUÇÃO MENSAL																									
			JANEIRO		FEVEREIRO		MARÇO		ABRIL		MAIO		JUNHO		JULHO		AGOSTO		SETEMBRO		OUTUBRO		NOVEMBRO		DEZEMBRO		TOTAL ANO	
	Nº	%	Nº	%	Nº	%	Nº	%	Nº	%	Nº	%	Nº	%	Nº	%	Nº	%	Nº	%	Nº	%	Nº	%	Nº	%	Nº	%
Médico Generalista	680	85	97	*	90	*	100	*	109	*	105	*	106	*	124	*	108	*	109	*	100	*	77	*	85	*	1210	*
Enfermeiro			45	*	79	*	24	*	54	*	19	*	52	*	64	*	71	*	68	*	52	*	61	*	59	*	648	*
Técnico de Enfermagem			346	*	345	*	368	*	281	*	299	*	288	*	273	*	268	*	280	*	302	*	319	*	279	*	3648	*
Fisioterapeuta			101	*	111	*	120	*	118	*	100	*	54	*	75	*	73	*	75	*	84	*	83	*	65	*	1059	*
Psicólogo			79	*	87	*	88	*	98	*	93	*	73	*	82	*	73	*	87	*	20	*	82	*	70	*	932	*
Nutricionista			-	-	-	-	-	-	-	-	-	-	-	-	78	*	106	*	81	*	95	*	106	*	26	*	66	*
TOTAL			668	98,2	712	104,7	700	102,9	660	97,1	616	90,6	651	95,7	724	106,5	674	99,1	714	105,0	664	97,6	648	95,29	624	91,76	8055	98,71
Nutricionista			105	*	93	*	99	*	110	*	108	*	-	-	-	-	-	-	-	-	-	-	-	-	-	-	875	*

Fonte: Sistema IDS, 2024. Acesso em 03/01/2025.

Na tabela 18 encontra-se a produção do Centro de Reabilitação integrado – CRI Solo. A meta de cada profissional do CRI Solo é diferente, e cada profissional deve atingir por mês pelo menos 85% da sua meta.

Tabela 18: Produção do CRI Solo, por profissional, por mês, no ano de 2024.

CENTRO DE REABILITAÇÃO INTEGRADO - CRI (SOLO)																										
Categoria Profissional	META	Produção realizada/mês																								
		Janeiro		Fevereiro		Março		Abril		Maio		Junho		Julho		Agosto		Setembro		Outubro		Novembro		Dezembro		TOTAL
		Nº	%	Nº	%	Nº	%	Nº	%	Nº	%	Nº	%	Nº	%	Nº	%	Nº	%	Nº	%	Nº	%	Nº	%	Nº
Fisioterapeuta	1200	1410	117,5	835	69,6	1205	100,4	1368	114,0	1259	104,9	1342	111,8	989	82,4	1286	107,2	1452	121,0	1409	117,4	1468	122,3	1195	99,6	15218
Fonoaudióloga	120	92	76,7	72	60,0	63	52,5	59	49,2	145	120,8	140	116,7	120	100,0	134	111,7	145	120,8	177	147,5	7	5,8	91	75,8	1245
Terapeuta Ocupacional	120	86	71,7	84	70,0	116	96,7	88	73,3	124	103,3	123	102,5	91	75,8	62	51,7	107	89,2	88	73,3	114	95,0	39	32,5	1122
TOTAL	1440	1588	110,3	991	68,8	1384	96,1	1515	105,2	1528	106,1	1605	111,5	1200	83,3	1482	102,9	1704	118,3	1674	116,3	1589	110,3	1325	92,0	17585

Fonte: Sistema IDS, 2024. Acesso em: 03/01/2025.


Legenda:
 Não atingiu o valor da meta estabelecida

Na tabela 19 encontra-se a produção do CRI Centro.

Tabela 19: Produção do CRI Centro, por profissional, por mês, no ano de 2024.

CENTRO DE REABILITAÇÃO INTEGRADO - CRI (CENTRO)																										
Categoria Profissional	Produção realizada/mês																									
	META	Janeiro		Fevereiro		Março		Abril		Maio		Junho		Julho		Agosto		Setembro		Outubro		Novembro		Dezembro		TOTAL
		Nº	%	Nº	%	Nº	%	Nº	%	Nº	%	Nº	%	Nº	%	Nº	%	Nº	%	Nº	%	Nº	%	Nº	%	Nº
Terapeuta Ocupacional - Mahatma Gandhi	80	45	56,3	88	110,0	42	52,5	26	32,5	56	70,0	72	90,0	49	61,3	37	46,3	73	91,3	81	101,3	66	82,5	33	41,3	668
Fonoaudiólogo - Mahatma Gandhi	120?	-	-	-	-	-	-	-	-	67	55,8	122	101,7	128	106,7	123	102,5	126	105,0	127	105,8	108	90,0	101	84,2	904
Fisioterapeuta - Estatutário	-	263	*	279	*	361	*	312	*	376	*	389	*	284	*	305	*	477	*	285	*	211	*	138	*	3203
Fonoaudiólogo - Estatutário	-	63	*	146	*	178	*	150	*	148	*	127	*	95	*	60	*	0	*	0	*	0	*	0	*	967
Assistente Social	-	-	-	-	-	-	-	-	-	-	-	-	-	-	-	269	*	265	*	251	*	253	*	225	*	998
TOTAL		371	*	513	*	581	*	488	*	647	*	710	*	556	*	794	*	941	*	744	*	638	*	497	*	6740

Fonte: Sistema IDS, 2024. Acesso em: 03/01/2025.

Legenda:
 Não atingiu o valor da meta estabelecida

A meta do Caps II é de 1000 atendimentos e 10 reuniões de matriciamento somando todos os profissionais. A produção encontra-se na tabela 20.

Tabela 20: Produção do CAPS II, por profissional, por mês, no ano de 2024.

Centro de Atenção Psicossocial II - CAPS II - Transtornos Mentais e Comportamentais

Categoria Profissional (Nível Médio e Superior)	Meta - Contrato de Gestão		PRODUÇÃO REALIZADA/MÊS																											
			Janeiro		Fevereiro		Março		Abril		Maio		Junho		Julho		Agosto		Setembro		Outubro		Novembro		Dezembro		TOTAL ANO			
	Nº	%	Nº	%	Nº	%	Nº	%	Nº	%	Nº	%	Nº	%	Nº	%	Nº	%	Nº	%	Nº	%	Nº	%	Nº	%	Nº	%		
Médico Psiquiatra	1000 atendimentos/mês (nível médio e superior)	85	506	*	302	*	499	*	485	*	469	*	324	*	337	*	306	*	370	*	463	*	405	*	273	*	4739	*		
Enfermeira			128	*	135	*	207	*	171	*	187	*	167	*	192	*	195	*	224	*	153	*	112	*	81	*	1952	*		
Psicólogo			172	*	245	*	304	*	311	*	282	*	203	*	247	*	323	*	329	*	348	*	298	*	287	*	3349	*		
Assistente Social			141	*	143	*	117	*	86	*	129	*	111	*	139	*	170	*	0	*	129	*	142	*	128	*	1435	*		
Terapeuta Ocupacional			152	*	167	*	114	*	120	*	70	*	17	*	1	*	57	*	118	*	100	*	85	*	100	*	1101	*		
Auxiliar de Enfermagem			124	*	37	*	22	*	21	*	0	*	0	*	0	*	2	*	141	*	162	*	158	*	205	*	872	*		
Artesão			0	*	0	*	0	*	0	*	0	*	0	*	0	*	0	*	0	*	0	*	0	*	0	*	0	*		
Educador Físico			10	*	0	*	10	*	12	*	16	*	17	*	19	*	16	*	11	*	23	*	19	*	0	*	153	*		
Psicopedagogo			19	*	31	*	0	*	23	*	29	*	0	*	0	*	0	*	0	*	0	*	0	*	0	*	102	*		
Fonoaudiólogo			39	*	33	*	17	*	13	*	48	*	0	*	0	*	0	*	0	*	0	*	0	*	0	*	150	*		
Farmacêutico			0	*	0	*	0	*	0	*	0	*	0	*	0	*	0	*	0	*	0	*	0	*	0	*	0	*		
TOTAL			1291	129,1	1093	109,3	1290	129,0	1242	124,2	1230	123,0	839	83,9	935	93,5	1069	106,9	1193	119,3	1378	137,8	1273	127,3	1074	107,4	12932	107,8		
Psicólogo - Estatutário	-		29	*	59	*	82	*	71	*	0	*	58	*	56	*	58	*	93	*	57	*	54	*	48	*	665	*		
TOTAL			1320	132,0	1152	115,2	1372	137,2	1313	131,3	1230	123,0	897	89,7	991	99,1	1127	112,7	1286	128,6	1435	143,5	1273	127,3	1122	112,2	13597	113,3		
Médico Psiquiatra	10 reuniões de matriciamento na atenção básica.	85	18	*	14	*	15	*	16	*	9	*	16	*	15	*	15	*	15	*	20	*	14	*	12	*	179	*		
Psicólogo			0	*	0	*	1	*	0	*	8	*	2	*	1	*	1	*	3	*	1	*	4	*	4	*	25	*		
Terapeuta Ocupacional			0	*	0	*	0	*	0	*	0	*	0	*	0	*	0	*	0	*	0	*	0	*	0	*	0	*		
Enfermeiro			3	*	1	*	5	*	1	*	0	*	0	*	0	*	0	*	0	*	0	*	0	*	0	*	0	*	10	*
Assistente Social			0	*	0	*	0	*	0	*	1	*	1	*	0	*	0	*	0	*	0	*	0	*	0	*	0	*	2	*
TOTAL			21	210,0	15	150,0	21	210,0	17	170,0	18	180,0	19	190,0	16	160,0	16	160,0	18	180,0	21	210,0	18	180,0	16	160,0	216	180,0		
Psicólogo - Estatutário	-		0	*	0	*	0	*	0	*	0	*	0	*	0	*	0	*	0	*	0	*	0	*	0	*	0	*		
TOTAL			21	210,0	15	150,0	21	210,0	17	170,0	18	180,0	19	190,0	16	160,0	16	160,0	18	180,0	21	210,0	18	180,0	16	160,0	216	180,0		

Fonte: Sistema IDS, 2024. Acesso em: 06/01/2025.

A meta do Caps AD também é de 1000 atendimentos e 10 reuniões de matriciamento somando todos os profissionais. A produção encontra-se na tabela 21.

Tabela 21: Produção do CAPS AD, por profissional, por mês, no ano de 2024.

Centro de Atenção Psicossocial AD - CAPS AD - Álcool e Drogas

Categoria Profissional (Nível Médio e Superior)	Meta - Contrato de Gestão		Produção realizada/mês																										
			Janeiro		Fevereiro		Março		Abril		Maio		Junho		Julho		Agosto		Setembro		Outubro		Novembro		Dezembro		TOTAL ANO		
	Nº	%	Nº	%	Nº	%	Nº	%	Nº	%	Nº	%	Nº	%	Nº	%	Nº	%	Nº	%	Nº	%	Nº	%	Nº	%	Nº	%	
Médico Psiquiatra	1000 atendimentos/mês (nível médio e superior)	85	124	*	82	*	126	*	189	*	198	*	200	*	203	*	165	*	212	*	202	*	182	182	132	*	2015	*	
Médico Clínico			16	*	13	*	8	*	11	*	13	*	7	*	12	*	9	*	25	*	26	*	20	20	10	*	170	*	
Enfermeira			101	*	63	*	71	*	93	*	75	*	10	*	58	*	44	*	72	*	127	*	86	86	56	*	856	*	
Psicólogo			583	*	496	*	731	*	408	*	550	*	622	*	806	*	699	*	508	*	594	*	437	437	414	*	6848	*	
Assistente Social			62	*	62	*	0	*	77	*	80	*	57	*	98	*	84	*	65	*	70	*	100	100	46	*	801	*	
Terapeuta Ocupacional			154	*	51	*	142	*	152	*	183	*	88	*	142	*	103	*	108	*	43	*	134	134	102	*	1402	*	
Auxiliar de Enfermagem			22	*	209	*	395	*	428	*	280	*	262	*	131	*	153	*	189	*	138	*	105	105	262	*	2574	*	
Artesão			0	*	2	*	0	*	0	*	0	*	0	*	0	*	0	*	0	*	0	*	0	4	4	0	*	6	*
Educador físico			11	*	0	*	10	*	9	*	8	*	13	*	8	*	7	*	28	*	10	*	8	8	0	*	112	*	
TOTAL					1073	107,3	978	97,8	1483	148,3	1367	136,7	1387	138,7	1259	125,9	1458	145,8	1264	126,4	1207	120,7	1210	121,0	1076	107,6	1022	102,2	14784
Psicólogo - Estatutário	-		134	*	165	*	165	*	192	*	28	*	201	*	213	*	2	*	221	*	176	*	116	*	150	*	1763	*	
TOTAL			1207	120,7	1143	114,3	1648	164,8	1559	155,9	1415	141,5	1460	146,0	1671	167,1	1266	126,6	1428	142,8	1386	138,6	1192	119,2	1172	117,2	16547	137,9	
Médico Psiquiatra	10 reuniões de matriciamento na atenção básica (a partir de junho 2024)	85	0	*	1	*	5	*	4	*	4	*	4	*	4	*	5	*	4	*	4	*	4	*	3	*	41	*	
Médico Clínico			0	*	0	*	0	*	0	*	0	*	0	*	0	*	0	*	0	*	0	*	0	*	0	*	0	*	
Psicólogo			3	*	5	*	1	*	0	*	0	*	0	*	0	*	0	*	0	*	1	*	0	*	18	*	28	*	
Terapeuta Ocupacional			0	*	0	*	0	*	0	*	0	*	0	*	0	*	0	*	0	*	0	*	0	*	0	*	0	*	
Assistente Social			0	*	0	*	0	*	0	*	0	*	0	*	0	*	0	*	0	*	0	*	0	*	0	*	0	*	
Enfermeiro			0	*	0	*	0	*	0	*	0	*	0	*	0	*	0	*	0	*	0	*	0	*	0	*	0	*	
TOTAL			3	60,0	6	120,0	6	120,0	4	80,0	4	80,0	4	40,0	4	40,0	5	50,0	4	40,0	5	50,0	4	40,0	21	210,0	69	57,5	
Psicólogo - Estatutário	-		0	*	0	*	0	*	0	*	0	*	0	*	0	*	0	*	0	*	0	*	0	*	0	*	0	*	
TOTAL			3	60,0	6	120,0	6	120,0	4	80,0	4	80,0	4	40,0	4	40,0	5	50,0	4	40,0	5	50,0	4	40,0	0	0,0	48	40,0	

Fonte: Sistema IDS, 2024. Acesso em: 06/01/2025.

Legenda:	
	Não atingiu o valor da meta estabelecida

O CAPS Infantil – CAPS I iniciou em junho de 2024. Sua meta também é de 1000 atendimentos e 10 reuniões de matriciamento somando todos os profissionais. Sua produção encontra-se na tabela 22.

Tabela 22: Produção do CAPS AD, por profissional, por mês, no ano de 2024.

Centro de Atenção Psicossocial Infantil - CAPS I																			
Categoria Profissional (Nível Médio e Superior)	Meta - Contrato de Gestão		Produção realizada/mês																
			Junho		Julho		Agosto		Setembro		Outubro		Novembro		Dezembro		TOTAL ANO		
	Nº	%	Nº	%	Nº	%	Nº	%	Nº	%	Nº	%	Nº	%	Nº	%	Nº	%	
Médico Psiquiatra Infantil	1000 atendimentos / mês (nível médio e superior) (à partir de junho/2024)	85	46	*	31	*	47	*	16	*	95	*	127	*	102	*	464	*	
Enfermeiro			31	*	32	*	15	*	11	*	5	*	23	*	10	*	127	*	
Psicólogo Infantil			0	*	51	*	35	*	80	*	24	*	196	*	155	*	541	*	
Terapeuta Ocupacional			17	*	46	*	33	*	32	*	38	*	40	*	31	*	237	*	
Auxiliar/ técnico de Enfermagem			0	*	0	*	0	*	93	*	77	*	18	*	0	*	188	*	
Arte Educador			0	*	0	*	0	*	0	*	0	*	0	*	0	*	0	*	
Psicopedagogo			12	*	11	*	15	*	33	*	9	*	33	*	0	*	113	*	
Fonoaudiólogo			28	*	0	*	70	*	62	*	67	*	73	*	35	*	335	*	
TOTAL			134	13,4	171	17,1	215	21,5	327	32,7	315	31,5	510	51,0	333	33,3	2005	28,6	
Médico Psiquiatra Infantil	10 reuniões de matriciamento na atenção básica (à partir de junho 2024)	85	0	*	0	*	0	*	0	*	0	*	0	*	0	*	0	*	
Enfermeiro			1	*	2	*	1	*	2	*	2	*	0	*	2	*	10	*	
Psicólogo Infantil			0	*	2	*	3	*	2	*	2	*	3	*	1	*	12	*	
Terapeuta Ocupacional			0	*	0	*	0	*	0	*	0	*	0	*	0	*	0	*	
Psicopedagogo			0	*	0	*	0	*	0	*	0	*	0	*	0	*	0	*	
Fonoaudiólogo			0	*	0	*	0	*	0	*	0	*	0	*	0	*	0	*	
TOTAL			1	10,0	4	40,0	4	40,0	4	40,0	4	40,0	3	30,0	3	30,0	22	31,4	

Fonte: Sistema IDS, 2024. Acesso em: 06/01/2025.

Legenda:

	Não atingiu o valor da meta estabelecida
--	--

A tabela 23 mostra o número de atendimentos na Unidade de Pronto Atendimento Dr. Atilio C Cypriano no ano de 2024.

Tabela 23: Número de atendimentos na Unidade de Pronto Atendimento Dr. Atilio C Cypriano, no ano de 2024.

Produção UPA - Unidade de Pronto Atendimento Dr. Atilio C Cypriano	Janeiro	Fevereiro	Março	Abril	Mai	Junho	Julho	Agosto	Setembro	Outubro	Novembro	Dezembro	TOTAL
ACOLHIMENTO	89	118	100	158	101	79	40	79	108	107	74	44	1.097
ATENDIMENTO ADULTO	4.595	5.497	5.827	6.534	5.939	4.961	4.239	4347	4876	4781	4288	4536	60.420
ATENDIMENTO PEDIATRICO	651	1.178	1.699	2.113	1.490	1.407	912	1417	1465	1696	1223	801	16.052
MEDICAÇÃO/PROCEDIMENTOS	3.118	3.180	3.817	3.675	3.318	3.220	2.933	3920	3737	3927	3332	3197	41.374
OBSERVAÇÃO ADULTO	51	42	42	44	37	21	8	7	5	6	11	5	279
OBSERVAÇÃO PEDIATRICA	10	11	17	5	4	1	1	4	1	1	0	4	59
URGENCIA/EMERGENCIA	15	11	15	24	12	2	1	1	0	0	1	0	82
ATENDIMENTO SOCIAL	963	856	591	997	1.235	1.147	1.232	1309	182	199	264	166	9.141
ATENDIMENTO ODONTOLÓGICO	245	264	209	195	179	196	216	208	232	221	237	216	2.618
VAGA CROSS	142	124	144	137	140	84	65	79	97	68	79	43	1.202
RAIO-X (INATIVO)	0	11	1	0	0	0	0	0	0	0	0	0	12
AGUARDA EXAMES LABORATORIAIS	0	29	2	0	0	0	0	0	0	0	0	0	31
TOTAL	9.879	11.321	12.464	13.882	12.455	11.118	9.647	11.371	10.703	11.006	9.509	9.012	132.367

Fonte: Sistema IDS,2024. Acesso em: 03/01/2025.

A tabela 24 mostra o número de atendimentos médicos do CEM e CEM-CRI, por especialidade e profissional, no ano de 2024.

Tabela 24: Número de atendimentos nos Centros de Especialidades Médicas, CEM e CEM-CRI, no ano de 2024.

CENTRO DE ESPECIALIDADES MÉDICAS																											
ESPECIALIDADE	MÉDICOS	NÚMERO DE ATENDIMENTOS MÉDICOS 2024																									
		Janeiro		Fevereiro		Março		Abril		Maio		Junho		Julho		Agosto		Setembro		Outubro		Novembro		Dezembro		TOTAL	
		CEM	CEM-CRI	CEM	CEM-CRI	CEM	CEM-CRI	CEM	CEM-CRI	CEM	CEM-CRI	CEM	CEM-CRI	CEM	CEM-CRI	CEM	CEM-CRI	CEM	CEM-CRI	CEM	CEM-CRI	CEM	CEM-CRI	CEM	CEM-CRI	CEM	CEM-CRI
Cirurgia Vascular	Profissional 1	26	0	87	0	37	0	71	0	81	0	86	0	34	0	99	0	76	0	74	0	56	0	28	0	755	0
Oncologista	Profissional 1	52	0	0	0	49	0	0	0	70	0	60	0	39	0	23	0	23	0	0	0	16	0	13	0	345	0
Pneumologista	Profissional 1	35	0	45	0	0	0	76	0	69	0	83	0	82	0	63	0	74	0	50	0	72	0	78	0	727	0
Pneumologista	Profissional 2	0	12	0	16	0	18	0	28	0	11	0	23	22	0	0	24	0	14	0	22	22	0	0	11	44	179
Dermatologista	Profissional 1	0	68	0	42	0	39	0	73	0	11	0	0	0	0	0	0	0	0	0	0	0	0	0	0	0	233
Dermatologista	Profissional 2	0	2	0	0	0	44	0	93	0	74	0	28	0	0	0	0	0	0	0	0	1	0	0	0	1	241
Dermatologista	Profissional 3	39	0	13	0	24	0	20	0	9	0	16	0	0	29	0	21	0	25	0	22	0	21	0	20	121	138
Gastroenterologista	Profissional 1	6	0	4	0	4	0	10	0	3	0	3	0	7	0	4	0	5	0	6	0	0	0	5	0	57	0
Ortopedista	Profissional 1	69	0	99	0	48	0	76	0	65	0	15	0	0	0	0	0	0	0	55	0	96	0	51	0	574	0
Ortopedista	Profissional 2	79	0	24	0	20	0	45	0	19	0	6	0	101	0	61	0	64	0	78	0	77	0	43	0	617	0
Ortopedista	Profissional 3	8	0	17	0	0	0	0	0	19	0	5	0	0	0	1	0	0	0	0	0	8	0	3	0	61	0
Cardiologista	Profissional 1	86	0	47	0	54	0	78	0	52	0	42	0	0	0	0	0	0	0	0	0	0	0	0	0	359	0
Otorrinolaringologista	Profissional 1	0	53	0	15	0	43	0	62	0	56	0	65	0	32	0	105	0	110	68	0	0	50	0	42	68	633
Otorrinolaringologista	Profissional 2	2	29	0	20	0	32	0	38	0	35	0	11	0	27	0	87	0	73	62	0	0	22	0	38	64	412
Pediatra	Profissional 1	0	4	0	0	0	5	0	1	0	0	1	0	0	1	0	1	0	3	0	2	0	4	0	0	1	21
Pediatra - Mahatma	Profissional 1	4	0	0	0	0	0	0	0	0	0	0	0	0	0	0	0	0	0	0	0	0	0	0	0	4	0
Pediatra	Profissional 2	12	0	37	0	7	0	39	0	36	0	42	0	0	65	0	41	0	44	0	47	0	17	0	0	173	214
Pediatra	Profissional 3	0	0	0	0	0	0	0	0	0	0	30	0	0	39	40	0	0	50	54	0	0	0	16	0	229	0
Médico Clínico (Consultório LGBTQIA+)	Profissional 1	38	0	36	0	0	0	33	0	5	0	16	0	14	0	13	0	15	0	19	0	0	0	12	0	201	0
	TOTAL	456	168	409	93	243	181	448	295	428	187	405	127	299	193	304	279	257	319	466	93	348	114	249	111	4401	2071

Fonte: Sistema IDS, 2024. Acesso em: 06/01/2025.

A tabela 25 mostra o absenteísmo (% de faltas) do Centro de Especialidades Médicas - CEM, no ano de 2024.

Tabela 25: Absenteísmo no Centro de Especialidades Médicas - CEM, no ano de 2024.

CENTRO DE ESPECIALIDADES MÉDICAS													
ESPECIALIDADE	MÉDICOS	ABSENTEÍSMO (% DE FALTAS)											
		JANEIRO	FEVEREIRO	MARÇO	ABRIL	MAIO	JUNHO	JULHO	AGOSTO	SETEMBRO	OUTUBRO	NOVEMBRO	DEZEMBRO
		%	%	%	%	%	%	%	%	%	%	%	%
CIRURGIA VASCULAR	Profissional 1 (CEM)	10,71	16,50	19,57	14,46	15,63	15,69	17,07	16,81	20,00	12,94	23,29	9,68
ONCOLOGISTA	Profissional 1 (CEM)	16,95	20,34	20,97	17,44	27,08	22,08	15,22	14,81	14,81	-	5,88	13,33
PNEUMOLOGISTA	Profissional 1 (CEM)	32,69	14,00	15,05	21,65	14,81	14,43	22,64	25,00	14,94	13,79	21,74	22,77
	Profissional 2 (CEM-CRI)	55,56	52,94	55,00	37,78	50,00	37,84	33,33	11,11	48,15	29,03	31,25	21,43
DERMATOLOGISTA	Profissional 1 (CEM-CRI)	41,74	53,85	58,51	43,41	73,81	-	0,00	0,00	-	-	-	-
	Profissional 2 (CEM-CRI)	80,00	-	59,63	36,73	40,32	22,22	0,00	0,00	-	-	-	-
	Profissional 3 (CEM)	28,57	12,50	20,00	25,93	30,77	30,43	39,58	30,00	16,67	26,67	16	16,67
GASTROENTEROLOGISTA	Profissional 1 (CEM)	41,67	20,00	42,86	45,45	0,00	50,00	30,00	42,86	28,57	94	0	-
ORTOPEDISTA	Profissional 1 (CEM)	24,44	19,01	14,29	15,48	20,73	21,05	0,00	0,00	-	17,91	17,24	21,54
	Profissional 2 (CEM)	27,78	8,00	16,67	12,24	32,14	0,00	23,48	23,75	13,51	11,36	16,3	14,00
	Profissional 3 (CEM)	0,00	22,73	-	-	9,52	28,57	0,00	0,00	-	-	20	-
CARDIOLOGISTA	Profissional 1 (CEM)	30,00	18,97	26,03	12,94	25,71	26,32	0,00	0,00	-	-	-	-
OTORRINOLARINGOLOGISTA	Profissional 1 (CEM-CRI)	45,36	44,44	27,12	25,30	17,65	22,62	30,43	28,57	22,54	20,93	19,35	28,81
	Profissional 2 (CEM-CRI)	41,51	16,67	31,91	26,92	12,50	42,11	18,18	20,91	16,09	24,39	33,33	29,63
PEDIATRA	Profissional 1 (CEM-CRI)	0,00	-	0,00	0,00	-	0,00	0,00	0,00	-	50	31,25	-
PEDIATRA MAHATMA	Profissional 1 (CEM)	33,33	-	-	-	-	-	0,00	0,00	-	-	-	-
PEDIATRA	Profissional 2 (CEM)	62,50	11,11	13,16	11,63	26,53	22,22	12,16	14,80	4,35	20,34	37,04	-

PEDIATRA	Profissional 3 (CEM)	-	-	-	-	100,00	34,78	2,50	18,37	19,35	19,4	-	23,81
MÉDICO CLÍNICO	Profissional 1 (CEM)	33,33	-	12,50	62,5	16,67	23,81	12,50	40,91	37,5	34,48	-	29,41

Fonte: Sistema IDS, 2024. Acesso em: 06/01/2025.

2.2 MEDICAMENTOS DISPENSADOS

A tabela 26 mostra a quantidade e percentual dos insumos dispensados por unidades de saúde, no mês de dezembro de 2024.

Tabela 26: Quantidade e percentual dos insumos dispensados por unidades de saúde, no mês de dezembro de 2024.

Classificação	Unidade	Quantidade	%
1º	57 - CAF MED - CENTRAL DE ABASTECIMENTO FARMACEUTICO	2.696.301	43,07
2º	4 - UBS DR JOSE BARRIONUEVO RODRIGUES - VILA SOTO	299.809	4,79
3º	10 - USF DR ALCIONE NASORRI - SOLO SAGRADO	282.852	4,52
4º	47 - UPA - UNIDADE DE PRONTO ATENDIMENTO DR ATILIO C CYPRIANO	255.672	4,08
5º	13 - USF DR JOSE ROCHA - JD GAVIOLI	226.298	3,62
6º	3 - UBS DR LUIZ CARLOS FIGUEIREDO MALHEIROS - CENTRAL	207.334	3,31
7º	27 - USF DR MICHEL CURI - NOSSO TETO	182.014	2,91
8º	16 - UBS DR VICENTE BUCHIANERI - JARDIM VERTONI	178.077	2,84
9º	26 - USF DRA ISABEL ETTRURI - PARQUE FLAMINGO	176.350	2,82
10º	55 - UBS ENFERMEIRO DIOMAR JOSE DOS SANTOS - GLORIA III	142.162	2,27
11º	9 - UBS DR FRANCISCO LOPES LADEIRA - JD SALLES	131.895	2,11
12º	28 - USF DR GERALDO MENDONCA UCHOA - VILA LUNARDELLI	131.112	2,09
13º	32 - USF DR JOAO MIGUEL CALIL - SANTO ANTONIO	128.688	2,06
14º	51 - USF DR CARLOS ROBERTO SURIAN - NOVA CATANDUVA	118.277	1,89
15º	29 - USF DR JOSE RAMIRO MADEIRA - CONJUNTO EUCLIDES	117.351	1,87
16º	45 - USF DR SERGIO BANHOS - RESIDENCIAL ANUAR PACHA	116.898	1,87
17º	31 - USF DR ARMINDO MASTROCOLA - SANTA ROSA	116.216	1,86
18º	11 - USF DR NAPOLEAO PELLICANO - JARDIM ALPINO	111.816	1,79
19º	14 - USF DR MILTON MAGUOLLO - BOM PASTOR	104.173	1,66
20º	12 - USF DR ATHOS PROCOPIO DE OLIVEIRA - JD IMPERIAL	98.465	1,57
21º	44 - USF DR OLAVO BARROS - MONTE LIBANO	97.774	1,56
22º	37 - USF DR CARLOS EDUARDO BAUAB - THEODORO ROSA FILHO	85.620	1,37
23º	17 - USF DR JOSE PIO NOGUEIRA DE SA - GABRIEL HERNANDES	71.577	1,14

24º	38 - USF DR SERGIO DA COSTA PERES - JARDIM DEL REY	65.630	1,05
25º	33 - USF DRA GESABEL CLEMENTE MARQUES DE LA HABA - PEDRO NECHAR	46.227	0,74
26º	59 - ALMOXARIFADO CENTRAL	26.556	0,42
27º	58 - CAF MED JUD - CENTRAL DE ABASTECIMENTO FARMACEUTICO - JUDICIAL	16.455	0,26
28º	61 - FARMACIA JUDICIAL	13.550	0,22
29º	5 - CEM - CENTRO DE ESPECIALIDADES MEDICAS MANOEL DOS S. QUELHAS	11.548	0,18
30º	15 - FARMACIA MUNICIPAL DE CATANDUVA - VER. ADEMAR R. DE MORAES	2.233	0,04
31º	6 - COORDENADORIA DST AIDS CATANDUVA	845	0,01
TOTAL		6.259.775	100,00

Fonte: Sistema IDS,2024. Acesso em: 03/01/2025.

A tabela 27 mostra a quantidade e percentual dos fármacos dispensados por grupo, no mês de dezembro de 2024.

Tabela 27: Quantidade e percentual dos fármacos dispensados por grupo, no mês de dezembro de 2024.

Classificação	GRUPO	Quantidade	%
1º	3 - ATENCAO BASICA	2.826.611	45,16
2º	9 - CONTROLADO	1.320.364	21,09
3º	5 - ANTIHIPERTENSIVOS	979.793	15,65
4º	4 - ANTIDIABETICOS	519.062	8,29
5º	16 - INSULINO DEPENDENTE	271.729	4,34
6º	10 - ANTIMICROBIANOS	146.796	2,35
7º	55 - MATERIAL DE DISTRIBUICAO GRATUITA	52.811	0,84
8º	51 - MATERIAL MEDICO HOSPITALAR	45.565	0,73
9º	8 - ACAO JUDICIAL	20.141	0,32
10º	23 - CONSUMO INTERNO	16.269	0,26
11º	56 - MATERIAL DE ESCRITÓRIO	15.707	0,25
12º	59 - INSUMOS VACINAS	11.255	0,18
13º	20 - MEDICAMENTOS UPA	7.024	0,11
14º	6 - ESTRATEGICO	4.700	0,08
15º	15 - TUBERCULOSE	4.554	0,07
16º	1 - VACINAS	3.530	0,06
17º	17 - HORMONIOTERAPIA	2.897	0,05
18º	21 - PROTOCOLO	2.252	0,04
19º	11 - CURATIVOS MAC	2.110	0,03
20º	13 - TABAGISMO	1.934	0,03
21º	18 - SAUDE DA MULHER	1.091	0,02

22º	14 - TOXOPLASMOSE	958	0,02
23º	57 - Odontologia	934	0,01
24º	54 - MATERIAL LABORATORIAL	924	0,01
25º	52 - SUPLEMENTO ALIMENTAR	250	0,00
26º	50 - INSUMOS GERAIS	237	0,00
27º	22 - BOLSA EMERGENCIA	137	0,00
28º	12 - HANSENIASE	103	0,00
29º	53 - MATERIAL DE PROTECAO E SEGURANCA	24	0,00
30º	19 - MANIPULADOS	6	0,00
31º	2 - MEDICAMENTOS	5	0,00
32º	7 - ESPECIALIZADO	2	0,00
TOTAL		6.259.775	100,00

Fonte: Sistema IDS,2024. Acesso em: 03/01/2025.

A tabela 28 mostra os medicamentos controlados dispensados, por quantidade e percentual, no mês de dezembro de 2024.

Tabela 28: Quantidade e percentual dos Insumos dispensados pelo grupo medicamentos controlados, no mês de dezembro de 2024.

Classificação	Insumos do grupo Medicamentos Controlados	Quantidade	%
1º	1280 - SERTRALINA 50 MG COMPRIMIDO	216.990	16,43
2º	720 - CLONAZEPAM 2 MG COMPRIMIDO	156.021	11,82
3º	578 - AMITRIPTILINA, CLORIDRATO 25 MG COMPRIMIDO	113.990	8,63
4º	522 - ACIDO VALPROICO (VALPROATO DE SODIO) 500 MG COMPRIMIDO	111.896	8,47
5º	672 - CARBAMAZEPINA 200 MG COMPRIMIDO	97.830	7,41
6º	1386 - VENLAFAXINA 75 MG COMPRIMIDO	95.999	7,27
7º	710 - CITALOPRAM 20 MG COMPRIMIDO	86.215	6,53
8º	851 - FENITOINA SODICA 100 MG COMPRIMIDO	41.633	3,15
9º	1207 - PROMETAZINA, CLORIDRATO 25 MG COMPRIMIDO	35.748	2,71
10º	1367 - TRAMADOL, CLORIDRATO 100 MG COMPRIMIDO	33.130	2,51
11º	717 - CLOMIPRAMINA 25 MG COMPRIMIDO	32.180	2,44
12º	1354 - TIAMINA, CLORIDRATO 300 MG COMPRIMIDO	30.133	2,28
13º	731 - CLORPROMAZINA, CLORIDRATO 25 MG COMPRIMIDO	26.876	2,04
14º	624 - BIPERIDENO, CLORIDRATO 2 MG COMPRIMIDO	26.465	2,00
15º	1140 - NORTRIPTILINA, CLORIDRATO 25 MG CAPSULA	25.566	1,94
16º	719 - CLONAZEPAM 0,5 MG COMPRIMIDO	25.008	1,89
17º	1018 - LEVODOPA 200 MG + BENSERAZIDA 50 MG COMPRIMIDO	24.411	1,85
18º	674 - CARBONATO DE LITIO 300 MG COMPRIMIDO	21.921	1,66
19º	853 - FENOBARBITAL 100 MG COMPRIMIDO	18.430	1,40
20º	1021 - LEVOMEPRIMAZINA 25 MG COMPRIMIDO	18.375	1,39
21º	730 - CLORPROMAZINA, CLORIDRATO 100 MG COMPRIMIDO	16.340	1,24
22º	920 - HALOPERIDOL 5 MG COMPRIMIDO	15.310	1,16

23º	1020 - LEVOMEPRIMAZINA 100 MG COMPRIMIDO	13.370	1,01
24º	946 - IMIPRAMINA, CLORIDRATO 25 MG COMPRIMIDO	11.530	0,87
25º	1035 - LORAZEPAM 2 MG COMPRIMIDO	7.565	0,57
26º	918 - HALOPERIDOL 1 MG COMPRIMIDO	6.336	0,48
27º	735 - CODEINA 30 MG + PARACETAMOL 500 MG COMPRIMIDO	4.371	0,33
28º	1119 - NALTREXONA 50 MG COMPRIMIDO	4.065	0,31
29º	1358 - TIORIDAZINA, CLORIDRATO 100 MG COMPRIMIDO	580	0,04
30º	521 - ACIDO VALPROICO (VALPROATO DE SODIO) 50 MG/ML SOLUCAO ORAL FRASCO 100 ML	505	0,04
31º	922 - HALOPERIDOL, DECANOATO 70,52 MG/ML (EQUIV 50 MG DE HALOPERIDOL) SOLUCAO INJETAVEL AMPOLA 1 ML	381	0,03
32º	1368 - TRAMADOL, CLORIDRATO 50 MG/ML SOLUCAO INJETAVEL AMPOLA 1 ML	370	0,03
33º	1022 - LEVOMEPRIMAZINA 40 MG/ML SOLUCAO ORAL FRASCO 20 ML	201	0,02
34º	1208 - PROMETAZINA, CLORIDRATO 25 MG/ML SOLUCAO INJETAVEL AMPOLA 2 ML	192	0,01
35º	784 - DIAZEPAM 10 MG COMPRIMIDO	128	0,01
36º	855 - FENOBARBITAL 40 MG/ML SOLUCAO ORAL FRASCO 20 ML	115	0,01
37º	1099 - MORFINA 1 MG/ML SOLUCAO INJETAVEL AMPOLA 2 ML	67	0,01
38º	785 - DIAZEPAM 5 MG/ML SOLUCAO INJETAVEL AMPOLA 2 ML	41	0,00
39º	852 - FENITOINA SODICA 50 MG/ML SOLUCAO INJETAVEL AMPOLA 5 ML	39	0,00
40º	919 - HALOPERIDOL 2 MG/ML SOLUCAO ORAL FRASCO 20 ML	16	0,00
41º	921 - HALOPERIDOL 5 MG/ML SOLUCAO INJETAVEL AMPOLA 1 ML	10	0,00
42º	732 - CLORPROMAZINA, CLORIDRATO 5 MG/ML SOLUCAO INJETAVEL AMPOLA 5ML	8	0,00
43º	1092 - MIDAZOLAM 5 MG/ML SOLUCAO INJETAVEL AMPOLA 3 ML	5	0,00
44º	854 - FENOBARBITAL 100 MG/ML SOLUCAO INJETAVEL AMPOLA 2 ML	2	0,00
45º	1280 - SERTRALINA 50 MG COMPRIMIDO	216.990	16,43
46º	720 - CLONAZEPAM 2 MG COMPRIMIDO	156.021	11,82
TOTAL		1.320.364	100,00

Fonte: Sistema IDS,2024. Acesso em: 03/01/2025.

2.3 PROCEDIMENTOS

Na tabela 29 encontram-se os procedimentos realizados pelas equipes de atenção básica, no ano de 2024. Algumas unidades de saúde lançam os dados atrasados, então atualizamos os outros meses. Até a data de fechamento, as equipes: Alpino 2, Lunardelli, Nosso Teto 2, Central 2, Gavioli 1 e 2, Theodoro, Flamingo 1 e Gabriel Hernandez estavam com dados incompletos ou não preenchidos até o mês de dezembro.

Tabela 29: Consolidado das ações e procedimentos realizados pelas equipes de saúde, por mês, no ano de 2024.

PROCEDIMENTOS REALIZADOS PELA EQUIPE DE ATENÇÃO BÁSICA	JANEIRO	FEVEREIRO	MARÇO	ABRIL	MAIO	JUNHO	JULHO	AGOSTO	SETEMBRO	OUTUBRO	NOVEMBRO	DEZEMBRO	TOTAL
Administração de medicamentos via intramuscular	1631	1472	1586	1835	1619	1505	1622	1675	1612	1443	1353	1340	18693
Administração de medicamentos via endovenosa	979	1182	1470	2024	2129	1205	1330	1093	1187	1200	963	996	15758
Administração de medicamentos via oral	231	146	176	266	273	253	248	252	199	158	163	129	2494
Administração de Penicilina para tratamento de sífilis	5	14	30	19	22	20	33	35	37	37	29	26	307
Aferição de pressão arterial	13143	13617	15929	18287	15452	13011	12860	12736	12819	13097	15.086	15742	171779
Aferição de temperatura	2481	3496	4231	5867	5313	3699	2995	3093	3780	3617	2858	2367	43797
Atendimento individual em domicílio (auxiliar de enfermagem) Visita domiciliar por profissional de nível médio	510	540	907	759	597	703	675	811	612	588	548	773	8023
Atividade coletiva - Educação em saúde	123	120	123	131	130	129	139	137	146	145	191	128	1642
Atividade coletiva - Atendimento em grupo	143	166	169	157	170	179	208	202	172	211	239	128	2144
Atividade coletiva - Avaliação/ Procedimento coletivo	83	91	115	93	110	305	132	128	104	148	176	82	1567
Avaliação antropométrica	2725	3079	3204	2909	3437	2835	1715	2068	2614	2065	3419	3953	34023
Cateterismo vesical de alívio	2	5	4	4	11	4	6	6	8	7	6	12	75
Cateterismo vesical de demora	26	26	32	28	30	25	16	27	29	33	25	24	321
Cirurgia de unha (cantoplastia)	0	1	0	1	2	0	0	0	1	0	1	0	6
Coleta de linfa para pesquisa de M Leprae	5	5	5	3	10	3	6	4	5	4	7	3	60
Coleta de material p/ exame laboratorial	3908	4270	3931	4956	5014	4294	4431	4288	4880	4398	4128	3439	51937
Curativo especial	88	79	63	87	110	146	139	116	104	272	88	137	1429
Curativos simples	1442	1249	1732	1505	1099	1277	1556	1352	1648	1456	1534	1309	17159
Debridamento de ulcera de tecidos desvitalizados	6	5	3	1	2	2	9	8	8	73	10	7	134
Debridamento de ulcera necrose	1	0	0	0	1	1	0	0	2	3	1	4	13
Drenagem de abscesso	1	1	2	2	2	5	1	7	6	1	5	2	35
Eletrocardiograma	509	246	431	202	167	211	232	195	269	243	198	128	3031
Exereses de tumor de pele e anexos - cisto sebáceo - lipoma	0	0	0	0	2	1	1	2	4	4	1	0	15
Exame de Pé Diabético	78	131	117	154	143	64	57	57	96	96	103	44	1140
Glicemia capilar	3490	3493	3275	3509	3149	2939	3274	3146	3455	3274	3191	2.970	39165
Medição de altura	10169	10251	10682	11785	10796	9610	9755	9933	10935	10835	25.477	22.670	152898
Medição de peso	5602	5799	6906	7983	6915	5958	5812	6609	6815	6800	26.244	23.956	115399
Nebulização/inalação	58	45	73	92	89	96	83	159	106	103	54	63	1021
Pesquisa de SARS-COV-2 por RT-PCR	38	181	202	303	138	78	30	47	57	36	108	6	1224
Prova do laço	99	247	488	671	993	440	190	191	157	152	133	156	3917

Remoção de Cerumen de conduto auditivo externo uni bilateral	17	10	19	18	26	23	38	29	27	42	32	24	305
Teste do Pezinho / coleta de sangue para triagem neonatal	28	28	35	34	49	42	33	30	35	51	27	46	438
Retirada (excisão) de corpo estranho da cavidade auditiva e nasal	0	0	0	0	0	3	0	1	2	1	1	0	8
Retirada (excisão) de corpo estranho subcutâneo	1	0	0	0	0	0	0	0	1	2	0	0	4
Retirada (excisão) de pontos de cirurgias básicas	106	34	84	63	66	83	69	102	92	79	72	91	941
Sutura simples	4	4	5	1	10	3	5	3	4	8	8	7	62
Tamponamento nasal anterior e/ou posterior (tamponamento de epistaxe)	0	0	0	0	0	0	0	0	1	0	0	0	1
Terapia de Reidratação Oral	53	160	109	73	53	24	0	3	48	67	50	67	707
Teste Rápido para detecção de infecção pelo HIV na gestante	71	70	65	78	61	57	65	67	81	70	82	54	821
Teste Rápido para detecção de infecção pelo HIV	70	78	54	65	71	55	109	87	90	100	154	245	1178
Teste Rápido de Gravidez	74	58	50	71	65	70	58	81	105	92	58	79	861
Teste Rápido para Sífilis	71	64	64	76	61	51	126	98	86	100	147	260	1204
Teste Rápido para Sífilis na gestante ou pai	66	72	66	68	61	57	56	64	74	75	82	59	800
Teste Rápido para Hepatite C	99	98	103	105	98	84	280	127	137	148	193	241	1713
Teste Rápido para detecção de infecção pelo HBV (Hepatite B)	89	94	97	105	95	82	242	129	139	147	193	240	1652
Teste Rápido para Detecção de SARS-COVID-2	22	85	27	45	17	31	2	227	619	366	175	162	1778
Triagem oftalmológica	231	135	70	91	103	72	92	149	140	93	78	57	1311
Nº de exames laboratoriais solicitados	70.951	54.134	56.594	59.186	52.270	50.058	54.743	44.668	49.098	48.461	50.085	32.681	622.929
Nº de exames NÃO laboratoriais solicitados	10340	7911	8510	7741	6779	4917	4886	4870	5154	5607	5085	3780	75580
TOTAL	129869	112992	121838	131453	117810	104710	108359	99112	107800	106008	142861	118687	1401499

Fonte: Dados enviados pelas equipes das Unidades Básicas de Saúde, 2024. Acesso em:16/01/2025.

Na tabela 30 encontram-se os procedimentos realizados pelas equipes de saúde bucal, no ano de 2024. Algumas unidades de saúde lançam os dados atrasados, então atualizamos os outros meses. Até a data de fechamento, as equipes: Pedro Nechar, Soto, Lunardelli, Nosso Teto 1 e 2, Vertoni e Gavioli 1 e 2 e estavam com dados incompletos ou não preenchidos até o mês de dezembro.

Tabela 30: Consolidado dos serviços ofertados pelas equipes de saúde bucal, por mês, no ano de 2024.

PROCEDIMENTOS REALIZADOS PELA EQUIPE DE SAÚDE BUCAL	JANEIRO	FEVEREIRO	MARÇO	ABRIL	MAIO	JUNHO	JULHO	AGOSTO	SETEMBRO	OUTUBRO	NOVEMBRO	DEZEMBRO	TOTAL
Ação coletiva de aplicação tópica de flúor gel	24	28	13	41	71	5	13	47	26	71	1	4	344
Ação coletiva de escovação dental supervisionada	39	61	75	284	393	141	53	258	185	195	128	40	1852
Ação coletiva de exame bucal com finalidade epidemiológica	235	257	245	96	179	225	89	131	141	204	62	13	1877
Acesso à polpa dentaria e medicação (por dente)	75	69	94	98	76	81	89	85	107	87	98	90	1049
Atendimento a gestante	128	116	132	116	74	97	84	116	138	89	155	154	1399
Atendimento de urgência	576	509	890	984	1089	1088	1279	1210	1312	1240	1174	1116	12467
Avaliação dos itens de vigilância em saúde bucal	192	121	151	223	220	196	166	239	234	204	190	170	2306
Curativo de demora c/ ou s/ preparo biomecânico	163	121	130	156	146	162	164	166	196	177	175	158	1914
Exodontia de dente decíduo	49	54	50	66	55	41	58	67	61	59	56	34	650
Exodontia de dente permanente	158	139	203	239	178	193	211	220	190	200	174	120	2225
Orientação de higiene bucal Primeira consulta odontológica programática	1072	878	1615	1934	1812	1762	2542	2243	2384	2208	2084	1967	22501
Profilaxia/ remoção de placa bacteriana	722	541	507	594	591	501	668	548	673	549	415	403	6712
Pulpotomia dentária	5	6	1	7	12	8	14	6	10	12	14	4	99
Raspagem alisamento e polimento supragengivais (por sextante)	744	624	1105	1119	1133	957	1161	1014	1085	1012	909	751	11614
Raspagem alisamento subgengivais (por sextante)	271	227	309	362	426	350	274	303	314	286	332	259	3713
Restauração de dente decíduo anterior com resina composta	19	36	19	9	24	16	29	12	28	27	27	11	257
Restauração de dente decíduo posterior com resina composta	59	51	31	52	48	45	77	62	41	28	39	39	572
Remoção/Restauração com amálgama de dente permanente posterior	14	12	10	24	16	13	15	7	10	9	11	10	151
Restauração de dente decíduo posterior com amálgama	0	0	0	0	0	0	0	0	0	0	0	0	0
Restauração de dente decíduo posterior com Ionomero de Vidro	97	83	85	76	68	59	85	77	79	64	54	87	914
Restauração de dente permanente anterior com Resina composta	391	323	337	315	329	357	366	322	380	437	324	332	4213
Restauração de dente permanente posterior com Resina composta	942	774	672	805	697	700	895	890	835	825	716	630	9381
Selamento provisório de cavidade dentária	242	205	211	249	204	192	214	199	289	261	240	229	2735
Tratamento de alveolite	0	0	4	0	1	2	2	4	2	1	1	0	17
Ulotomia/ulectomia	0	2	1	1	2	2	0	2	1	1	1	1	14
TOTAL	6217	5237	6890	7850	7844	7193	8548	8228	8721	8246	7380	6622	88976

Fonte: Dados enviados pelas equipes de saúde bucal das Unidades Básicas de Saúde, 2024. Acesso em: 16/01/2025.

2.4 EXAMES


A tabela 31 mostra o número de mulheres na faixa etária para exame citopatológico, e o número de exames realizados por mês e unidade de saúde. Cada percentual foi calculado com base no número de mulheres na faixa etária para o exame de cada mês. O número de mulheres na faixa etária que aparece na tabela é referente ao último mês. Para saber os números dos outros meses, favor solicitar por e-mail.

Tabela 31: Rastreamento de câncer de colo do útero, por mês, no ano de 2024.

RASTREAMENTO CÂNCER DE COLO DO ÚTERO - 2024																													
UNIDADES DE SAÚDE	Nº de mulheres na faixa etária para exame citopatológico (25 a 64 anos)	Meta Anual	Meta Mensal	janeiro		fevereiro		março		abril		maio		junho		julho		agosto		setembro		outubro		novembro		dezembro		Total	
				Nº	%	Nº	%	Nº	%	Nº	%	Nº	%	Nº	%	Nº	%	Nº	%	Nº	%	Nº	%	Nº	%	Nº	%	Nº	%
TOTAL	31774	10591	883	307	34,2	276	30,7	283	31,5	236	26,5	266	29,8	251	28,4	282	31,9	259	29,4	306	34,6	601	68,0	276	30,1	215	24,4	3558	33,6
USF Dr. Milton Maguollo (Bom Pastor)	870	290	24	14	53,6	9	34,4	8	30,7	7	26,8	6	23,0	4	16,3	9	36,9	4	16,4	4	16,4	11	45,8	1	4,1	2	8,3	79	27,2
USF Dr. Jose Ramiro Madeira (Euclides)	993	331	28	7	24,2	8	27,6	7	25,0	11	39,7	10	36,1	3	11,0	12	43,6	9	32,6	7	25,5	23	82,1	7	25,3	4	14,5	108	32,6
USF Dr. Sergio Banhos (Pachá)	1024	341	28	20	62,9	17	53,4	24	76,3	16	51,1	11	35,1	16	54,9	12	42,1	10	34,1	14	49,1	24	82,8	14	49,1	10	35,2	188	55,1
USF Dr. Alcione Nasorri (Solo equipe I)	884	295	25	8	30,5	7	26,7	6	23,0	7	27,2	8	31,1	4	16,0	6	23,9	6	24,0	7	27,9	21	84,0	7	28,1	7	28,5	94	31,9
USF Dr. Alcione Nasorri (Solo equipe II)	804	268	22	16	69,0	7	30,2	8	34,9	6	26,5	5	22,1	4	17,7	9	39,9	5	22,1	7	31,0	16	69,6	6	26,9	7	31,3	96	35,8
USF Dr. Alcione Nasorri (Solo equipe III)	791	264	22	8	33,3	4	16,7	2	8,5	5	21,4	7	29,9	3	13,2	4	17,7	8	35,4	9	39,8	20	87,0	11	49,5	9	41,0	90	34,1
USF Dr. Napoleão Pellicano (Alpino I)	773	258	21	15	73,9	4	19,7	11	53,1	11	53,9	7	34,3	3	14,2	4	18,1	7	31,9	1	4,5	7	31,8	4	18,6	3	14,0	77	29,9
USF Dr. Napoleão Pellicano (Alpino II)	682	227	19	6	33,3	3	16,7	5	27,8	5	27,9	2	11,1	4	22,2	3	15,8	8	43,4	3	15,8	7	36,8	3	15,8	6	31,7	55	24,2
USF Dr. Olavo Barros (Monte Líbano)	1283	428	36	9	24,5	4	10,9	15	41,2	12	33,4	9	25,0	11	30,2	9	25,1	7	19,6	10	27,9	27	75,0	9	25,3	4	11,2	126	29,5
USF Dra. Gesabel Clemente Marques de la Haba (Pedro Nechar)	690	230	19	11	52,0	5	23,6	5	23,5	8	37,9	12	56,8	4	19,9	4	20,8	5	26,4	11	57,2	18	94,7	11	57,7	5	26,1	99	43,0
USF Dr. Armino Mastrocola (Santa Rosa)	722	241	20	13	53,5	6	24,7	8	33,1	5	20,9	3	12,5	5	21,9	6	29,8	10	43,8	9	44,7	19	95,0	3	15	5	24,9	92	38,2
UBS Dr. José Barrionuevo (Soto I)	947	316	26	10	38,3	10	38,3	4	15,2	3	11,4	3	11,4	11	41,6	9	33,6	9	34,4	4	15,0	10	37,0	13	48,9	8	30,4	94	29,8
UBS Dr. José Barrionuevo (Soto II)	766	255	21	10	50,8	10	50,8	4	19,7	3	15,0	6	29,9	7	33,8	9	42,4	9	43,3	1	4,7	10	47,6	12	55,7	4	18,8	85	33,3
UBS Dr. José Barrionuevo (Soto III)	659	220	18	10	61,6	10	61,6	4	23,1	3	17,1	3	17,1	13	72,0	11	59,0	9	48,6	4	21,5	10	52,6	3	16,2	4	21,9	84	38,2
UBS Enf. Diomar José dos Santos (Glória I)	1.317	439	37	1	2,1	16	33,3	1	2,2	0	0,0	0	0,0	1	2,9	1	2,8	1	2,8	7	19,4	6	16,7	4	10,9	0	0,0	38	8,7

UBS Enf. Diomar José dos Santos (Glória II)	960	320	27	1	12,5	16	200,0	1	9,7	0	0,0	0	0,0	1	4,0	0	0,0	5	19,2	0	0,0	6	22,2	4	15	0	0,0	34	10,6
USF Dr. Geraldo Mendonça Uchoa (Lunardelli)	911	304	25	6	21,9	8	29,1	4	14,5	4	14,5	5	18,1	9	33,2	4	15,8	11	41,1	13	51,5	18	72,0	2	7,9	8	31,6	92	30,3
USF Dr. Michel Curi (Nosso Teto equipe I)	935	312	26	6	22,6	6	22,6	3	11,3	6	23,0	7	26,8	11	42,9	16	61,6	6	23,4	9	34,7	25	96,2	13	50,3	9	34,7	117	37,5
USF Dr. Michel Curi (Nosso Teto equipe II)	1.016	339	28	7	24,6	5	17,6	8	28,2	13	45,9	4	14,1	9	32,0	1	3,6	5	17,7	7	25,0	5	17,9	1	3,6	9	31,9	74	21,9
UBS Dr. Francisco Lopes Ladeira (Salles)	1.481	494	41	2	5,1	4	10,1	3	7,6	6	14,6	2	4,9	1	2,5	1	2,4	1	2,5	12	28,4	10	23,8	10	23,8		0,0	52	10,5
UBS Dr. Vicente Buchianeri (Vertoni I)	861	287	24	4	17,1	4	17,1	18	76,6	8	34,2	19	81,2	15	65,7	9	37,7	16	70,0	8	33,5	6	25,0	4	16,8	5	20,9	116	40,4
UBS Dr. Vicente Buchianeri (Vertoni II)	819	273	23	4	18,9	6	28,4	20	93,6	5	23,1	13	60,1	4	18,7	9	39,5	2	9,2	4	17,6	10	43,5	3	13,2	1	4,4	81	29,7
UBS Dr. Luiz Carlos Figueiredo Malheiros (Central I)	955	318	27	14	56,0	12	48,0	14	53,5	8	31,2	19	74,2	14	54,6	15	56,5	8	30,9	16	60,3	9	33,3	9	33,9	4	15,1	142	44,6
UBS Dr. Luiz Carlos Figueiredo Malheiros (Central II)	822	274	23	14	66,8	12	57,3	14	64,0	8	36,0	19	85,4	14	62,9	15	66,3	8	36,0	16	70,8	9	39,1	9	39,6	9	39,4	147	53,6
USF Dr. Sergio da Costa Peres (Del Rey)	1.290	430	36	22	60,2	7	19,1	14	38,1	12	32,3	17	45,8	12	32,4	13	36,0	13	35,2	13	36,0	35	97,2	13	36,1	14	39,1	185	43,0
USF Dr. José Rocha (Gavioli equipe I)	935	312	26	15	52,5	10	35,0	11	39,9	11	41,5	1	3,8	3	11,7		0,0	2	7,8	4	15,4	17	65,4	9	34,8		0,0	83	26,6
USF Dr. José Rocha (Gavioli equipe II)	1.061	354	29	0	0,0	9	28,2	4	12,7	8	26,3	5	16,4	7	23,5	8	26,9	7	23,4	10	33,6	10	33,3	5	16,9		0,0	73	20,6
USF Dr. João Miguel Calil (Santo Antônio)	942	314	26	9	30,3	6	20,2	7	24,9	4	15,0	6	22,5	2	7,8	11	42,4	5	19,3	16	61,7	28	107,7	7	26,9	3	11,5	104	33,1
USF Dr. Carlos Eduardo Bauab (Theodoro)	853	284	24	8	32,5	12	48,7	11	44,6	6	24,2	10	40,4	11	45,2	5	21,3	9	38,0	13	55,3	29	120,8	16	68,1	6	25,3	136	47,8
USF Dra. Isabel Ettruri (Flamingo equipe I)	667	222	19	3	15,4	4	20,5	6	31,8	7	37,5	5	26,8	6	32,6	10	54,8	7	38,2	6	32,9	12	66,7	5	27,3	1	5,4	72	32,4
USF Dra. Isabel Ettruri (Flamingo equipe II)	910	303	25	6	22,7	7	26,5	7	26,6	6	22,7	10	37,9	12	47,4	23	91,7	23	92,2	25	99,7	30	120,0	36	142,4	35	138,5	220	72,5
USF Dr. José Pio Nogueira de Sá (Gabriel Hernandes)	881	294	24	14	67,9	19	92,2	12	58,5	12	69,6	7	40,6	8	45,7	2	11,3	8	45,2	8	45,1	45	250,0	4	16,5	13	53,1	152	51,8
USF Dr. Athos Procópio de Oliveira (Imperial)	719	240	20	8	37,1	3	13,9	6	28,4	1	4,7	13	61,5	11	52,2	6	29,5	7	34,4	5	24,6	29	145,0	4	20,2	4	20,0	97	40,5
USF Dr. Carlos Roberto Surian (Nova Catanduva equipe I)	718	239	20	6	33,5	5	27,9	7	39,9	9	51,7	11	63,2	1	6,1	5	33,1	1	6,5	3	19,9	18	120,0	9	45,3	9	45,1	84	35,1
USF Dr. Carlos Roberto Surian (Nova Catanduva equipe II)	560	187	16	0	0,0	0	0,0	1	5,9	0	0,0	0	0,0	5	29,8	10	63,7	4	25,8	14	89,2	13	81,3	3	18,9	6	38,6	56	30,0
USF Dr. Carlos Roberto Surian (Nova Catanduva equipe III)	273	91	8	0	0,0	1	7,8	0	0,0	0	0,0	1	6,9	2	12,1	11	65,6	4	24,0	6	35,8	8	47,6	2	31,4	1	13,2	36	39,6

Fonte: Sistema IDS, 2024. Acesso em: 03/01/2025. Dados enviados pelas equipes das Unidades Básicas de Saúde, 2024. Acesso em:16/01/2025.

Legenda:
 Sem dado informado


A tabela 32 mostra o número de mulheres na faixa etária para exame de mamografia, e o número de exames solicitados por mês e unidade de saúde. Cada percentual foi calculado com base no número de mulheres na faixa etária para o exame de cada mês. O número de mulheres na faixa etária que aparece na tabela é referente ao último mês. Para saber os números dos outros meses, favor solicitar por e-mail.

Tabela 32: Rastreamento de câncer de mama, por mês, no ano de 2024.

RASTREAMENTO CÂNCER DE MAMA - 2024																													
UNIDADES DE SAÚDE	Nº de mulheres na faixa etária para exame de mamografia (50 a 69 anos)	Meta Anual	Meta Mensal	Janeiro		Fevereiro		Março		Abril		Maio		Junho		Julho		Agosto		Setembro		Outubro		Novembro		Dezembro		Total	
				Nº	%	Nº	%	Nº	%	Nº	%	Nº	%	Nº	%	Nº	%	Nº	%	Nº	%	Nº	%	Nº	%	Nº	%	Nº	%
TOTAL	14564	7282	607	269	44,5	200	33,1	223	36,9	242	40,0	207	34,2	195	32,2	227	37,5	231	38,4	287	47,4	551	91,1	397	65,4	215	35,4	3244	44,5
USF Dr. Milton Maguollo (Bom Pastor)	384	192	16	1	6,2	3	18,5	1	6,2	4	24,7	7	43,2	2	12,3	3	18,5	3	18,9	4	24,7	9	55,5	0	0,0	3	18,8	40	20,8
USF Dr. Jose Ramiro Madeira (Euclides)	509	255	21	5	23,4	7	32,8	1	4,7	6	28,1	8	37,5	7	32,8	5	23,4	4	18,8	5	23,4	16	75,0	6	28,0	5	23,6	75	29,5
USF Dr. Sergio Banhos (Pachá)	389	195	16	9	56,3	10	62,5	6	37,5	8	50,0	4	25,0	4	25,0	1	6,3	4	24,6	6	37,5	22	137,5	12	74,8	8	49,4	94	48,3
USF Dr. Alcione Nasorri (Solo equipe I)	464	232	19	22	113,5	0	0,0	10	51,6	2	10,3	4	20,6	3	15,5	11	56,8	11	56,8	18	92,9	19	98,1	42	218,7	9	46,6	151	65,1
USF Dr. Alcione Nasorri (Solo equipe II)	341	171	14	18	128,2	4	28,5	2	14,2	8	57,0	4	28,5	3	21,4	1	7,1	7	50,6	7	49,9	11	78,3	28	200,0	0	0,0	93	54,5
USF Dr. Alcione Nasorri (Solo equipe III)	424	212	18	0	0,0	2	11,2	0	0,0	6	33,6	3	16,8	2	11,2	2	11,2	4	22,5	3	16,8	16	89,5	16	89,3	2	11,3	56	26,4
USF Dr. Napoleão Pellicano (Alpino I)	253	127	11	0	0,0	5	46,7	2	18,7	2	18,7	3	28,0	6	56,0	3	28,0	3	27,9	0	0,0	4	37,4	5	47,4	3	28,5	36	28,5
USF Dr. Napoleão Pellicano (Alpino II)	246	123	10	1	9,8	3	29,5	4	39,3	1	9,8	3	29,5	5	49,2	10	98,4	4	39,3	6	59,0	7	68,9	1	9,7	8	78,0	53	43,1
USF Dr. Olavo Barros (Monte Líbano)	432	216	18	4	22,3	5	27,8	10	55,7	3	16,7	6	33,4	6	33,4	8	44,5	12	68,4	8	44,5	45	250,6	6	33,7	6	33,3	119	55,1
USF Dra. Gesabel Clemente Marques de la Haba (Pedro Nechar)	356	178	15	9	60,7	2	13,5	5	33,7	5	33,7	5	33,7	5	33,7	2	13,5	2	13,8	5	33,7	13	87,6	5	33,6	2	13,5	60	33,7
USF Dr. Armindo Mastrocola (Santa Rosa)	411	206	17	7	40,7	4	23,2	2	11,6	5	29,1	3	17,4	3	17,4	1	5,8	8	43,2	4	23,2	52	302,2	50	292,0	20	116,8	159	77,4
UBS Dr. José Barrionuevo (Soto I)	432	216	18	8	44,7	7	39,1	9	50,2	7	39,1	0	0,0	0	0,0	5	27,9	17	96,2	24	134,0	12	67,0	8	44,5	4	22,2	101	46,8
UBS Dr. José Barrionuevo (Soto II)	366	183	15	8	52,3	7	45,8	9	58,9	7	45,8	0	0,0	0	0,0	5	32,7	17	114,3	24	156,9	12	78,5	22	144,3	13	85,2	124	67,8
UBS Dr. José Barrionuevo (Soto III)	352	176	15	8	55,3	7	48,4	9	62,2	7	48,4	1	6,9	0	0,0	17	117,6	17	117,6	24	166,0	12	83,0	4	27,4	2	13,6	108	61,4
UBS Enf. Diomar José dos Santos (Glória I)	631	316	26	7	27,0	9	34,7	13	50,2	11	42,4	17	65,6	17	65,6	5	19,3	9	35,5	14	54,0	8	30,9	21	80,5	8	30,4	139	44,1

UBS Enf. Diomar José dos Santos (Glória II)	347	174	14	8	54,2	9	61,0	14	94,9	22	149,2	17	115,3	17	115,3	5	33,9	9	63,0	14	94,9	8	54,2	21	143,6	8	55,3	152	87,6
USF Dr. Geraldo Mendonça Uchoa (Lunardelli)	483	242	20	3	15,0	2	10,0	4	20,0	6	30,0	4	20,0	6	30,0	8	40,0	6	28,9	5	25,0	9	45,0	0	0,0	4	19,9	57	23,6
USF Dr. Michel Curi (Nosso Teto equipe I)	481	241	20	0	0,0	0	0,0	0	0,0	0	0,0	0	0,0	0	0,0	0	0,0	0	0,0	0	0,0	0	0,0	0	0,0	0	0,0	0	0,0
USF Dr. Michel Curi (Nosso Teto equipe II)	375	188	16	22	144,3	3	19,7	3	19,7	3	19,7	2	13,1	5	32,8	7	45,9	2	13,0	5	32,8	3	19,7	1	6,5		0,0	56	29,9
UBS Dr. Francisco Lopes Ladeira (Salles)	831	416	35	1	2,9	1	2,9	0	0,0	0	0,0	0	0,0	0	0,0	0	0,0	0	0,0	4	11,7	1	2,9	0	0,0		0,0	7	1,7
UBS Dr. Vicente Buchianeri (Vertoni I)	454	227	19	1	5,3	2	10,5	4	21,0	6	31,5	5	26,3	4	21,0	5	26,3	4	21,6	5	26,3	8	42,0	4	21,0	3	15,9	51	22,5
UBS Dr. Vicente Buchianeri (Vertoni II)	442	221	18	2	10,9	12	65,5	11	60,0	7	38,2	12	65,5	3	16,4	4	21,8	0	0,0	8	43,6	15	81,8	9	49,0	3	16,3	86	38,9
UBS Dr. Luiz Carlos Figueiredo Malheiros (Central I)	526	263	22	22	102,1	15	69,6	16	74,3	14	65,0	2	9,3	4	18,6	1	4,6	1	4,7	2	9,3	16	74,3	14	64,6	2	9,1	109	41,4
UBS Dr. Luiz Carlos Figueiredo Malheiros (Central II)	460	230	19	22	115,3	15	78,6	16	83,8	14	73,4	2	10,5	3	15,7	0	0,0	0	0,0	2	10,5	16	83,8	14	72,9	14	73,0	118	51,3
USF Dr. Sergio da Costa Peres (Del Rey)	490	245	20	11	52,7	5	24,0	4	19,2	10	47,9	8	38,3	8	38,3	1	4,8	8	38,6	9	43,1	11	52,7	9	43,5	5	24,5	89	36,3
USF Dr. José Rocha (Gavioli equipe I)	541	271	23	8	35,4	8	35,4	4	17,7	6	26,6	15	66,4	6	26,6		0,0	2	9,0	4	17,7	29	128,4	8	35,4		0,0	90	33,3
USF Dr. José Rocha (Gavioli equipe II)	493	247	21	5	24,0	5	24,0	1	4,8	10	48,1	11	52,9	5	24,0	4	19,2	2	9,7	4	19,2	16	77,0	7	33,7		0,0	70	28,4
USF Dr. João Miguel Calil (Santo Antônio)	525	263	22	9	41,4	7	32,2	7	32,2	8	36,8	8	36,8	10	46,0	9	41,4	10	45,5	6	27,6	22	101,1	9	41,1	8	36,6	113	43,0
USF Dr. Carlos Eduardo Bauab (Theodoro)	422	211	18	6	34,0	5	28,4	5	28,4	5	28,4	3	17,0	8	45,4	6	34,0	4	22,6	2	11,3	37	209,9	7	39,6	7	39,8	95	45,0
USF Dra. Isabel Ettruri (Flamingo equipe I)	346	173	14	10	69,4	10	69,4	10	69,4	8	55,5	8	55,5	5	34,7	13	90,2	6	41,6	12	83,2	10	69,4	5	34,5	3	20,8	100	57,8
USF Dra. Isabel Ettruri (Flamingo equipe II)	469	235	20	13	68,0	19	99,3	29	151,6	35	183,0	36	188,2	35	183,0	37	193,5	39	200,9	41	214,4	53	277,1	50	259,2	50	255,9	437	186,4
USF Dr. José Pio Nogueira de Sá (Gabriel Hernandes)	265	133	11	5	53,3	3	32,0	4	42,7	3	32,0	2	21,3	5	53,3	9	96,0	3	31,3	2	21,3	8	85,3	7	63,2	4	36,2	55	41,5
USF Dr. Athos Procópio de Oliveira (Imperial)	285	143	12	9	75,3	2	16,7	3	25,1	1	8,4	2	16,7	2	16,7	1	8,4	2	16,8	3	25,1	17	142,2	2	17,1	1	8,4	45	31,6
USF Dr. Carlos Roberto Surian (Nova Catanduva equipe I)	180	90	8	4	67,1	2	33,6	2	33,6	1	16,8	1	16,8	4	67,1	7	117,5	4	68,6	1	16,8	8	134,3	4	54,2	4	53,3	42	46,7
USF Dr. Carlos Roberto Surian (Nova Catanduva equipe II)	124	62	5	1	22,0	0	0,0	1	22,0	0	0,0	1	22,0	0	0,0	2	44,0	1	22,9	3	66,1	3	66,1	0	0,0	3	58,1	15	24,2
USF Dr. Carlos Roberto Surian (Nova Catanduva equipe III)	35	18	1	0	0,0	0	0,0	2	44,0	1	22,0	0	0,0	2	44,0	29	638,5	6	130,9	3	66,1	3	66,1	0	0,0	3	205,7	49	280,0

Fonte: Sistema IDS, 2024. Acesso em: 03/01/2025. Dados enviados pelas equipes das Unidades Básicas de Saúde, 2024. Acesso em:16/01/2025.

Legenda:
 Sem dado informado

2.5 ENCAMINHAMENTOS PARA ESPECIALIDADES


A resolubilidade na atenção básica é a capacidade que os serviços de saúde possuem de resolver os problemas e queixas de saúde que absorverem, sendo assim, é desejável que se resolva pelo menos 80% desses problemas, e caso não, encaminhe para os devidos níveis de atenção especializada. Dessa forma, esse encaminhamento não deve superar o percentual de 20% do total de atendimentos realizados na atenção básica. A tabela 33 mostra a resolubilidade das equipes de atenção básica. As equipes que ultrapassaram 15% estão marcadas de vermelho, pois estão próximas ou ultrapassaram os 20% e precisam de atenção.

Tabela 33: Taxa de resolubilidade da atenção básica, por mês, no ano de 2024.

TAXA (%) DE RESOLUBILIDADE DA ATENÇÃO BÁSICA – 2024												
UNIDADES DE SAÚDE	JANEIRO	FEVEREIRO	MARÇO	ABRIL	MAIO	JUNHO	JULHO	AGOSTO	SETEMBRO	OUTUBRO	NOVEMBRO	DEZEMBRO
USF Dr. Milton Maguollo (Bom Pastor)	4,4	6,4	5,8	6,6	8,8	7,2	8,8	11,2	10,6	11,1	11,3	8,6
USF Dr. José Ramiro Madeira (Euclides)	8,8	7,4	7,8	12,1	8,3	10,0	13,2	10,8	10,8	8,3	13,4	9,5
USF Dr. Sérgio Banhos (Pachá)	7,8	7,1	6,2	6,0	5,1	6,1	8,6	6,9	8,6	9,4	9,6	9,8
USF Dr. Alcione Nasorri (Solo Sagrado I)	10,5	10,3	12,9	11,1	11,5	12,8	16,4	11,1	12,5	13,2	11,2	16,3
USF Dr. Alcione Nasorri (Solo Sagrado II)	8,5	13,0	10,7	8,0	10,6	12,8	10,0	10,3	10,9	11,6	11,1	15,0
USF Dr. Alcione Nasorri (Solo Sagrado III)	9,1	7,7	8,5	9,2	9,3	10,1	13,7	8,6	10,2	9,4	12,0	6,6
USF Dr. Napoleão Pellicano (Alpino I)	4,5	5,1	6,1	4,5	5,3	6,0	8,1	4,1	5,6	6,2	4,8	7,4
USF Dr. Napoleão Pellicano (Alpino II)	7,4	10,4	8,1	11,2	7,7	7,9	14,5	13,2	7,1	6,6	14,4	12,7
USF Dr. Olavo Barros (Monte Líbano)	9,6	10,4	7,4	6,3	6,5	11,2	9,9	9,1	10,9	9,2	8,9	8,5
USF Dra. Gesabel Clemente Marques de La Haba (Pedro Nechar)	10,2	7,2	6,4	5,5	7,3	6,7	8,2	8,8	8,4	5,4	9,4	4,8
USF Dr. Armindo Mastrocola (Santa Rosa)	6,6	7,6	8,1	7,6	7,3	5,7	10,7	6,2	5,9	6,7	5,9	9,2
UBS Dr. José Barrionuevo (Soto equipe I)	8,2	6,3	8,5	7,4	6,7	7,9	6,8	11,2	7,1	8,7	6,8	4,9
UBS Dr. José Barrionuevo (Soto equipe II)	5,5	5,4	4,8	5,1	4,6	3,1	5,8	3,4	1,6	2,9	6,2	4,3
UBS Dr. José Barrionuevo (Soto equipe III)	10,5	7,7	7,6	9,1	9,1	11,0	11,1	10,8	8,3	9,5	12,7	8,2
UBS Dr. José Barrionuevo (Soto – Pediatra e Ginecologista)	3,2	8,2	11,7	18,8	10,6	8,9	18,3	18,0	16,8	16,4	13,0	9,2
UBS Enf. Diomar José dos Santos (Glória equipe I)	8,1	9,3	7,5	8,4	10,4	8,7	11,3	9,3	7,5	10,9	13,9	11,9
UBS Enf. Diomar José dos Santos (Glória equipe II)	6,2	7,2	6,5	8,9	9,2	10,3	9,1	11,1	13,1	8,6	7,4	9,0
UBS Enf. Diomar José dos Santos (Glória – Pediatra e Ginecologista)	9,8	10,5	11,5	8,3	6,5	11,8	14,5	12,5	8,9	9,1	8,0	2,4
USF Dr. Geraldo Mendonça Uchoa (Lunardelli)	8,8	6,6	8,4	4,2	11,8	7,9	10,3	9,6	9,2	7,3	11,2	9,3
USF Dr. Michel Curi (Nosso Teto I)	9,2	7,2	9,1	9,3	8,2	12,4	11,7	10,3	10,1	12,3	8,2	7,8
USF Dr. Michel Curi (Nosso Teto II)	5,0	6,0	1,4	3,8	7,0	8,1	9,8	7,0	6,8	8,2	11,1	4,8
UBS Dr. Francisco Lopes Ladeira (Salles)	15,6	14,3	13,3	14,3	11,2	14,2	18,3	14,0	13,9	15,3	13,7	11,6
UBS Francisco Lopes Ladeira (Salles – Pediatra e Ginecologista)	8,5	6,9	10,8	12,5	10,1	15,0	12,0	14,1	8,7	6,8	8,1	4,4

UBS Dr.Vicente Buchianeri (Vertoni equipe I)	12,5	12,4	10,7	10,6	10,5	13,1	14,9	13,0	14,1	15,4	17,0	11,8
UBS Dr.Vicente Buchianeri (Vertoni equipe II)	8,9	8,3	9,2	8,2	11,4	14,2	11,4	8,4	11,2	8,8	10,8	6,9
UBS Dr.Vicente Buchianeri (Vertoni – Pediatra e Ginecologista)	12,4	10,7	10,4	7,8	9,2	9,2	15,5	8,0	10,3	16,2	10,9	14,8
UBS Dr. Luiz Carlos Figueiredo Malheiros (Central equipe I)	7,7	7,7	10,4	7,9	9,5	9,4	8,0	9,8	8,3	11,0	7,9	7,7
UBS Dr. Luiz Carlos Figueiredo Malheiros (Central equipe II)	14,1	10,5	15,4	11,1	11,1	18,5	15,3	13,3	12,3	10,4	11,3	11,9
UBS Dr. Luiz Carlos Figueiredo Malheiros (Central – Pediatra e Ginecologista)	5,6	5,0	4,5	12,0	4,9	14,1	13,0	11,0	8,1	10,0	16,5	5,6
USF Dr. Sérgio da Costa Peres (Del Rey)	9,7	4,7	3,8	6,8	6,7	7,6	6,6	4,4	9,6	6,6	7,6	3,2
USF Dr. José Rocha (Gavioli I)	9,1	6,7	7,7	6,2	6,1	9,3	7,9	5,7	6,2	8,9	7,6	10,6
USF Dr. José Rocha (Gavioli II)	11,2	8,1	9,0	13,0	9,4	11,9	14,2	9,6	16,9	12,3	10,9	14,7
USF Dr. João Miguel Calil (Santo Antônio)	10,6	6,9	10,9	8,3	7,2	12,2	14,1	11,2	12,5	11,7	10,9	9,8
USF Dr. Carlos Eduardo Bauab (Theodoro Rosa Filho)	14,0	10,3	9,9	9,5	7,2	9,5	8,5	8,3	10,1	10,4	5,7	8,7
USF Dra. Isabel Ettruri (Flamingo I)	7,7	7,2	4,8	6,3	13,4	7,8	10,5	10,4	7,7	7,8	7,8	5,6
USF Dra. Isabel Ettruri (Flamingo II)	6,5	6,2	7,8	7,6	8,7	9,2	11,8	8,8	9,1	9,5	5,7	6,6
USF Dr. José Pio Nogueira de Sá (Gabriel Hernandez)	7,9	5,4	5,6	4,9	5,8	4,8	8,7	3,7	5,3	5,9	4,1	4,1
USF Dr. Athos Procópio de Oliveira (Imperial)	11,7	11,0	7,7	5,8	8,0	7,2	9,2	7,6	6,0	6,5	8,3	9,6
USF Dr. Carlos Roberto Surian (Nova Catanduva I)	9,7	8,9	6,6	8,4	11,7	5,4	5,7	7,3	3,6	5,0	7,2	4,1
USF Dr. Carlos Roberto Surian (Nova Catanduva II)	7,2	4,5	4,9	3,0	6,6	3,5	5,5	4,3	4,6	4,6	3,9	2,4
USF Dr. Carlos Roberto Surian (Nova Catanduva III)	9,8	5,1	6,1	5,5	4,4	5,6	6,4	5,4	2,8	5,0	5,1	4,0
TOTAL	8,9	7,9	7,9	7,8	8,2	9,1	10,5	8,9	8,8	8,9	9,2	8,3

Fonte: Sistema IDS, 2024. Acesso em: 03/01/2025.

Legenda:
 Ultrapassou 15% ou está próximo de 20% e requer atenção

A tabela 34 mostra o consolidado dos encaminhamentos de todas as equipes básicas de saúde para as especialidades, por número e percentual. As especialidades que mais tiveram encaminhamentos no ano de 2024 foram oftalmologia (28,0%), dermatologia (9,4%), ortopedia (8,5%), otorrinolaringologista (6,4%) e cardiologia (6,0%). Para verificar os encaminhamentos por equipes, basta solicitar por e-mail.

Tabela 34: Consolidado dos encaminhamentos para especialidades, por número e percentual, por mês, no ano de 2024.

Especialidade	JANEIRO		FEVEREIRO		MARÇO		ABRIL		MAIO		JUNHO		JULHO		AGOSTO		SETEMBRO		OUTUBRO		NOVEMBRO		DEZEMBRO		TOTAL ANO	
	Nº	%	Nº	%	Nº	%	Nº	%	Nº	%	Nº	%	Nº	%	Nº	%	Nº	%	Nº	%	Nº	%	Nº	%	Nº	%
ACUPUNTURA	35	2,0	27	1,8	20	1,2	32	1,7	36	2,0	42	2,4	36	1,7	31	1,8	34	1,8	33	1,8	34	2,1	30	2,2	390	1,9
ALERGISTA E IMUNOLOGISTA	6	0,3	1	0,1	5	0,3	4	0,2	3	0,2	3	0,2	0	0,0	1	0,1	1	0,1	1	0,1	1	0,1	0	0,0	26	0,1
AMBULATORIO DE ALEITAMENTO MATERNO	0	0,0	0	0,0	0	0,0	0	0,0	0	0,0	0	0,0	0	0,0	9	0,5	3	0,2	5	0,3	2	0,1	3	0,2	22	0,1
AMBULATORIO DOENÇAS RARAS	0	0,0	0	0,0	0	0,0	0	0,0	0	0,0	0	0,0	0	0,0	0	0,0	0	0,0	0	0,0	0	0,0	0	0,0	0	0,0
ANESTESIOLOGISTA	0	0,0	0	0,0	0	0,0	0	0,0	0	0,0	0	0,0	0	0,0	0	0,0	0	0,0	0	0,0	0	0,0	0	0,0	0	0,0
APAE- CRIANÇAS DE 0 A 6 NOS	7	0,4	3	0,2	3	0,2	0	0,0	0	0,0	0	0,0	0	0,0	0	0,0	0	0,0	0	0,0	0	0,0	0	0,0	0	0,0
ASSISTENCIA SOCIAL EM GERAL	0	0,0	0	0,0	0	0,0	0	0,0	0	0,0	0	0,0	0	0,0	0	0,0	0	0,0	0	0,0	0	0,0	0	0,0	0	0,0
CARDIOLOGIA	111	6,2	100	6,8	103	6,3	137	7,2	109	5,9	99	5,6	116	5,5	95	5,4	108	5,8	109	5,8	96	5,8	77	5,6	1260	6,0
CARDIOPEDIATRIA	2	0,1	5	0,3	5	0,3	5	0,3	3	0,2	3	0,2	3	0,1	6	0,3	3	0,2	5	0,3	3	0,2	1	0,1	44	0,2
CEM - POPULAÇÃO LGBTQIA+	3	0,2	3	0,2	1	0,1	2	0,1	4	0,2	3	0,2	2	0,1	2	0,1	1	0,1	2	0,1	7	0,4	1	0,1	31	0,1
CIRURGIA DA MÃO	0	0,0	0	0,0	1	0,1	0	0,0	0	0,0	0	0,0	0	0,0	0	0,0	0	0,0	0	0,0	0	0,0	0	0,0	1	0,0
CIRURGIA EM GERAL	68	3,8	46	3,1	70	4,3	62	3,3	57	3,1	71	4,0	82	3,9	83	4,8	69	3,7	73	3,9	62	3,8	42	3,1	785	3,7
CIRURGIA PEDIATRICA	12	0,7	13	0,9	10	0,6	11	0,6	13	0,7	8	0,5	16	0,8	11	0,6	10	0,5	10	0,5	8	0,5	7	0,5	129	0,6
CIRURGIA PLASTICA	47	2,6	34	2,3	44	2,7	26	1,4	55	3,0	38	2,1	67	3,1	59	3,4	68	3,7	58	3,1	34	2,1	48	3,5	578	2,8
CIRURGIA TORACICA	2	0,1	2	0,1	2	0,1	1	0,1	0	0,0	2	0,1	0	0,0	1	0,1	0	0,0	2	0,1	1	0,1	1	0,1	14	0,1
CIRURGIA VASCULAR	32	1,8	20	1,4	44	2,7	52	2,7	51	2,8	44	2,5	68	3,2	42	2,4	66	3,6	59	3,1	48	2,9	36	2,6	562	2,7
CIRURGIA CARDIOVASCULAR	4	0,2	3	0,2	6	0,4	0	0,0	0	0,0	2	0,1	1	0,0	1	0,1	5	0,3	4	0,2	2	0,1	6	0,4	34	0,2
CIRURGIA DE CABEÇA E PESCOÇO	2	0,1	2	0,1	2	0,1	3	0,2	2	0,1	2	0,1	4	0,2	0	0,0	3	0,2	2	0,1	5	0,3	1	0,1	28	0,1
CIRURGIA APARELHO DIGESTIVO	3	0,2	3	0,2	5	0,3	6	0,3	6	0,3	4	0,2	5	0,2	3	0,2	2	0,1	3	0,2	2	0,1	3	0,2	45	0,2
CIRURGIA GERAL PANCREAS E VIAS BILIARES	0	0,0	0	0,0	0	0,0	0	0,0	0	0,0	0	0,0	0	0,0	0	0,0	0	0,0	0	0,0	0	0,0	0	0,0	0	0,0
DEFICIENCIA AUDITIVA	0	0,0	0	0,0	0	0,0	0	0,0	0	0,0	0	0,0	0	0,0	0	0,0	0	0,0	0	0,0	0	0,0	0	0,0	0	0,0
DERMATOLOGIA	145	8,2	130	8,9	165	10,2	175	9,2	188	10,3	185	10,5	204	9,6	154	8,8	175	9,4	165	8,8	158	9,6	137	10,0	1981	9,4
DERMATO – MH (HANSENÍASE)	9	0,5	4	0,3	1	0,1	2	0,1	4	0,2	5	0,3	9	0,4	10	0,6	4	0,2	2	0,1	0	0,0	5	0,4	55	0,3
DERMATOLOGIA TUMOR DE PELE	11	0,6	17	1,2	0	0,0	0	0,0	0	0,0	0	0,0	0	0,0	0	0,0	0	0,0	0	0,0	0	0,0	0	0,0	28	0,1
ENDOCRINOLOGIA	14	0,8	25	1,7	22	1,4	36	1,9	25	1,4	29	1,6	34	1,6	26	1,5	21	1,1	29	1,5	38	2,3	30	2,2	329	1,6
ENDOCRINOLOGIA PEDIÁTRICA	0	0,0	0	0,0	0	0,0	0	0,0	1	0,1	0	0,0	0	0,0	0	0,0	0	0,0	0	0,0	0	0,0	0	0,0	1	0,0
ENDOSCOPIA	0	0,0	0	0,0	0	0,0	0	0,0	0	0,0	3	0,2	0	0,0	0	0,0	0	0,0	0	0,0	0	0,0	0	0,0	3	0,0
FISIATRA	1	0,1	3	0,2	3	0,2	3	0,2	2	0,1	3	0,2	2	0,1	2	0,1	2	0,1	1	0,1	2	0,1	2	0,1	26	0,1
GASTROENTEROLOGIA	38	2,1	45	3,1	48	3,0	56	2,9	53	2,9	57	3,2	45	2,1	48	2,7	34	1,8	41	2,2	49	3,0	48	3,5	562	2,7
GERIATRIA	23	1,3	13	0,9	21	1,3	17	0,9	16	0,9	22	1,2	32	1,5	21	1,2	30	1,6	25	1,3	15	0,9	16	1,2	251	1,2
GINECOLOGIA	43	2,4	43	2,9	40	2,5	60	3,1	41	2,2	47	2,7	62	2,9	45	2,6	48	2,6	50	2,7	48	2,9	50	3,6	577	2,7
HANSENOLOGISTA	0	0,0	0	0,0	0	0,0	0	0,0	0	0,0	0	0,0	1	0,0	1	0,1	0	0,0	0	0,0	0	0,0	0	0,0	2	0,0

HEMATOLOGIA	9	0,5	12	0,8	16	1,0	22	1,2	14	0,8	14	0,8	15	0,7	17	1,0	11	0,6	13	0,7	11	0,7	15	1,1	169	0,8
HEPATOLOGIA	1	0,1	0	0,0	4	0,2	3	0,2	0	0,0	0	0,0	0	0,0	0	0,0	0	0,0	0	0,0	0	0,0	0	0,0	8	0,0
INFECTOLOGIA	2	0,1	3	0,2	1	0,1	3	0,2	3	0,2	7	0,4	3	0,1	1	0,1	2	0,1	1	0,1	0	0,0	5	0,4	31	0,1
MASTOLOGIA	10	0,6	7	0,5	6	0,4	9	0,5	11	0,6	11	0,6	18	0,8	6	0,3	6	0,3	6	0,3	15	0,9	11	0,8	116	0,6
MEDICINA GENETICA	2	0,1	2	0,1	2	0,1	2	0,1	4	0,2	3	0,2	4	0,2	1	0,1	1	0,1	3	0,2	4	0,2	4	0,3	32	0,2
MEDICINA NUCLEAR	0	0,00	0	0,00	0	0,00	0	0,0	1	0,1	0	0,0	0	0,0	0	0,0	0	0,0	0	0,0	0	0,0	0	0,0	1	0,0
NEFROLOGIA	36	2,0	26	1,8	27	1,7	41	2,2	39	2,1	30	1,7	34	1,6	27	1,5	29	1,6	37	2,0	31	1,9	31	2,3	388	1,8
NEUROCIRURGIA	5	0,3	3	0,2	5	0,3	5	0,3	10	0,5	6	0,3	8	0,4	13	0,7	10	0,5	13	0,7	9	0,5	11	0,8	98	0,5
NEUROLOGIA	74	4,2	53	3,6	60	3,7	68	3,6	60	3,3	64	3,6	74	3,5	59	3,4	60	3,2	70	3,7	60	3,7	34	2,5	736	3,5
NEUROPEDIATRIA	19	1,1	16	1,1	33	2,0	34	1,8	23	1,3	23	1,3	23	1,1	28	1,6	23	1,2	12	0,6	16	1,0	8	0,6	258	1,2
NEUROPSICOLOGO	0	0,0	0	0,0	0	0,0	0	0,0	1	0,1	0	0,0	0	0,0	0	0,0	0	0,0	0	0,0	1	0,1	0	0,0	2	0,0
NUTRIÇÃO EM GERAL	2	0,1	1	0,1	0	0,0	4	0,2	2	0,1	1	0,1	0	0,0	1	0,1	4	0,2	5	0,3	3	0,2	0	0,0	23	0,1
OBSTETRICIA ALTO RISCO	10	0,6	13	0,9	5	0,3	9	0,5	13	0,7	12	0,7	19	0,9	15	0,9	14	0,8	26	1,4	19	1,2	11	0,8	166	0,8
OFTALMOLOGIA	576	32,4	467	31,8	500	30,8	548	28,8	486	26,5	453	25,6	609	28,6	496	28,4	516	27,8	491	26,1	407	24,8	338	24,6	5887	28,0
ONCOLOGIA PEDIATRICA	0	0,0	0	0,0	0	0,0	0	0,0	0	0,0	0	0,0	0	0,0	0	0,0	0	0,0	0	0,0	0	0,0	0	0,0	0	0,0
ONCOLOGIA CIRURGICA	0	0,0	0	0,0	1	0,1	0	0,0	0	0,0	0	0,0	0	0,0	0	0,0	0	0,0	0	0,0	0	0,0	0	0,0	1	0,0
ONCOLOGIA CLINICA	11	0,6	13	0,9	14	0,9	15	0,8	21	1,1	19	1,1	24	1,1	9	0,5	14	0,8	13	0,7	14	0,9	10	0,7	177	0,8
ORTOPTISTA	0	0,0	0	0,0	0	0,0	0	0,0	0	0,0	0	0,0	0	0,0	2	0,1	0	0,0	1	0,1	1	0,1	0	0,0	4	0,0
ORTOPEDIA	137	7,7	116	7,9	115	7,1	178	9,3	155	8,5	150	8,5	168	7,9	151	8,6	160	8,6	178	9,5	145	8,8	123	9,0	1776	8,5
OTORRINOLARINGOLOGIA	128	7,2	83	5,7	87	5,4	109	5,7	113	6,2	104	5,9	134	6,3	136	7,8	133	7,2	128	6,8	108	6,6	80	5,8	1343	6,4
PEDIATRIA	7	0,4	9	0,6	9	0,6	7	0,4	9	0,5	8	0,5	8	0,4	7	0,4	8	0,4	11	0,6	9	0,5	11	0,8	103	0,5
PNEUMOLOGIA	16	0,9	22	1,5	14	0,9	20	1,0	26	1,4	46	2,6	25	1,2	17	1,0	26	1,4	43	2,3	24	1,5	21	1,5	300	1,4
PNEUMOLOGIA PEDIÁTRICA	3	0,2	6	0,4	7	0,4	7	0,4	9	0,5	9	0,5	10	0,5	8	0,5	12	0,6	5	0,3	4	0,2	4	0,3	84	0,4
PNEUMOLOGIA TB	0	0,0	0	0,0	0	0,0	3	0,2	0	0,0	3	0,2	0	0,0	2	0,1	3	0,2	3	0,2	1	0,1	3	0,2	18	0,1
PROCTOLOGIA	29	1,6	26	1,8	23	1,4	23	1,2	48	2,6	31	1,8	58	2,7	29	1,7	40	2,2	40	2,1	43	2,6	47	3,4	437	2,1
PSIQUIATRIA	0	0,0	1	0,1	0	0,0	1	0,1	2	0,1	0	0,0	0	0,0	0	0,0	2	0,1	1	0,1	3	0,2	1	0,1	11	0,1
RADIOTERAPEUTA	0	0,0	0	0,0	0	0,0	0	0,0	0	0,0	0	0,0	0	0,0	0	0,0	0	0,0	0	0,0	0	0,0	0	0,0	0	0,0
REABILITAÇÃO INFANTIL	0	0,00	0	0,00	0	0,00	5	0,3	4	0,2	7	0,4	7	0,3	5	0,3	6	0,3	8	0,4	3	0,2	2	0,1	47	0,2
REUMATOLOGIA	24	1,3	10	0,7	18	1,1	17	0,9	29	1,6	25	1,4	28	1,3	23	1,3	26	1,4	30	1,6	28	1,7	25	1,8	283	1,3
MEDICINA DO TRABALHO	0	0,0	0	0,0	0	0,0	0	0,0	0	0,0	0	0,0	0	0,0	0	0,0	0	0,0	0	0,0	0	0,0	0	0,0	0	0,0
UROLOGIA	59	3,3	37	2,5	56	3,4	82	4,3	82	4,5	71	4,0	69	3,2	42	2,4	62	3,3	62	3,3	68	4,1	34	2,5	724	3,4
TOTAL	1778	100,0	1468	100,0	1624	100,0	1905	100,0	1834	100,0	1769	100,0	2127	100,0	1746	100,0	1855	100,0	1879	100,0	1642	100,0	1373	100,0	21000	100,0

Fonte: Sistema IDS, 2024. Acesso em: 03/01/2025.

3. NATALIDADE

A seguir será apresentado os números de nascidos vivos de mulheres residentes do município de Catanduva, tipos de parto por local de nascimento e número de gestantes por equipes de saúde.

A tabela 35 mostra o número de nascidos vivos de mulheres residentes de Catanduva, por unidades de saúde e por mês.

Tabela 35: Número de nascidos vivos, por unidade de saúde, por mês, no ano de 2024.

UNIDADE DE SAÚDE	NASCIDOS VIVOS												TOTAL
	JANEIRO	FEVEREIRO	MARÇO	ABRIL	MAIO	JUNHO	JULHO	AGOSTO	SETEMBRO	OUTUBRO	NOVEMBRO	DEZEMBRO	
	Nº	Nº	Nº	Nº	Nº	Nº	Nº	Nº	Nº	Nº	Nº	Nº	Nº
TOTAL	94	94	81	113	121	96	78	76	90	89	85	93	1.110
USF Dr. Milton Maguollo (Bom Pastor)	5	5	4	7	3	3	1	1	2	1	4	1	37
USF Dr. Jose Ramiro Madeira (Euclides)	1	1	4	3	3	4	1	0	1	2	2	5	27
USF Dr. Sergio Banhos (Pachá)	3	2	4	5	2	2	7	0	1	3	1	4	34
USF Dr. Alcione Nasorri (Solo equipe I)	4	2	3	2	3	1	2	0	3	1	4	3	28
USF Dr. Alcione Nasorri (Solo equipe II)	2	4	5	1	4	1	2	3	3	0	3	1	29
USF Dr. Alcione Nasorri (Solo equipe III)	1	2	2	1	0	1	1	3	2	7	2	2	24
USF Dr. Napoleão Pellicano (Alpino I)	2	1	1	4	6	0	2	0	6	4	3	2	31
USF Dr. Napoleão Pellicano (Alpino II)	3	1	1	1	3	2	2	2	2	4	2	1	24
USF Dr. Olavo Barros (Monte Líbano)	7	6	2	3	6	7	3	5	9	6	5	3	62
USF Dra. Gesabel Clemente Marques de la Haba (Pedro Nechar)	1	1	2	3	4	3	3	2	0	0	1	1	21
USF Dr. Armindo Mastrocola (Santa Rosa)	0	2	1	4	1	2	2	1	4	1	1	2	21
UBS Dr. José Barrionuevo (Soto I)	3	4	1	2	2	6	0	2	2	5	3	7	37
UBS Dr. José Barrionuevo (Soto II)	6	1	2	4	1	1	0	2	3	2	4	1	27
UBS Dr. José Barrionuevo (Soto III)	2	0	2	2	5	2	1	2	2	4	2	3	27
UBS Enf. Diomar José dos Santos (Glória I)	3	4	3	6	3	6	1	3	6	3	2	4	44
UBS Enf. Diomar José dos Santos (Glória II)	2	10	2	7	10	3	1	2	5	5	4	5	56
USF Dr. Geraldo Mendonça Uchoa (Lunardelli)	1	3	2	2	1	3	3	1	0	3	5	2	26
USF Dr. Michel Curi (Nosso Teto equipe I)	2	2	2	2	2	1	1	3	0	0	1	1	17
USF Dr. Michel Curi (Nosso Teto equipe II)	0	0	2	2	3	7	1	0	0	2	5	1	23
UBS Dr. Francisco Lopes Ladeira (Salles)	6	7	3	6	5	6	5	7	6	4	6	1	62
UBS Dr. Vicente Buchianeri (Vertoni I)	2	2	1	0	3	2	1	4	1	1	0	1	18
UBS Dr. Vicente Buchianeri (Vertoni II)	3	1	0	2	7	1	2	0	0	2	2	1	21
UBS Dr. Luiz Carlos Figueiredo Malheiros (Central I)	2	5	6	5	4	7	6	4	2	4	3	5	53
UBS Dr. Luiz Carlos Figueiredo Malheiros (Central II)	2	3	5	3	1	2	3	1	4	2	4	2	32
USF Dr. Sergio da Costa Peres (Del Rey)	6	2	3	6	6	2	5	5	7	1	0	3	46
USF Dr. José Rocha (Gavioli equipe I)	2	0	0	2	6	0	3	0	1	2	0	2	18
USF Dr. José Rocha (Gavioli equipe II)	0	3	2	0	2	3	2	1	1	1	1	4	20
USF Dr. João Miguel Calil (Santo Antônio)	2	1	0	3	2	3	0	4	4	4	2	3	28
USF Dr. Carlos Eduardo Bauab (Theodoro)	1	2	0	2	1	3	3	4	1	3	3	0	23
USF Dra. Isabel Ettruri (Flamingo equipe I)	3	2	2	1	3	1	0	0	3	4	3	1	23
USF Dra. Isabel Ettruri (Flamingo equipe II)	4	2	3	6	2	0	0	2	1	1	0	0	21

USF Dr. José Pio Nogueira de Sá (Gabriel Hernandez)	1	1	0	3	1	3	2	1	0	0	1	3	16
USF Dr. Athos Procópio de Oliveira (Imperial)	3	4	3	4	4	4	3	0	1	1	3	4	34
USF Dr. Carlos Roberto Surian (Nova Catanduva equipe I)	2	1	2	5	4	0	2	2	1	2	0	3	24
USF Dr. Carlos Roberto Surian (Nova Catanduva equipe II)	5	3	3	4	5	1	4	7	3	3	3	4	45
USF Dr. Carlos Roberto Surian (Nova Catanduva equipe III)	2	4	3	0	3	3	3	2	3	1	0	7	31

Fonte: SMS/DEVISA/SINASC, 2024. Acesso em: 21/01/2025.

A tabela 36 mostra o número de nascidos vivos por local de nascimento, unidade de saúde ao qual pertencem, e por tipo de parto do mês de dezembro de 2024. O Hospital Padre Albino teve 81,72% (76) dos partos e o Hospital São Domingos teve 18,28% (17). No geral no tipo de parto temos 83,9% (78) de parto cesáreo e 16,1% (15) de parto vaginal, totalizando 93 partos no mês de dezembro de 2024.

Tabela 36: Número de nascidos vivos, por local de nascimento e tipo de parto, no mês de dezembro de 2024.

UNIDADES DE SAÚDE	TIPO DE PARTO POR LOCAL DE NASCIMENTO - DEZEMBRO 2024																			
	HOSPITAL PADRE ALBINO					HOSPITAL SÃO DOMINGOS					OUTROS LOCAIS					TOTAL GERAL				
	CESAREA		VAGINAL		TOTAL	CESAREA		VAGINAL		TOTAL	CESAREA		VAGINAL		TOTAL	CESAREA		VAGINAL		TOTAL
	Nº	%	Nº	%	Nº	Nº	%	Nº	%	Nº	Nº	%	Nº	%	Nº	Nº	%	Nº	%	Nº
TOTAL	63	82,9	13	17,1	76	15	88,2	2	11,8	17	0	0,0	0	0,0	0	78	83,9	15	16,1	93
USF Dr. Milton Maguollo (Bom Pastor)	1	100,0	0	0,0	1	0	0,0	0	0,0	0	0	0,0	0	0,0	0	1	100,0	0	0,0	1
USF Dr. Jose Ramiro Madeira (Euclides)	4	80,0	1	20,0	5	0	0,0	0	0,0	0	0	0,0	0	0,0	0	4	80,0	1	20,0	5
USF Dr. Sergio Banhos (Pachá)	3	75,0	1	25,0	4	0	0,0	0	0,0	0	0	0,0	0	0,0	0	3	75,0	1	25,0	4
USF Dr. Alcione Nasorri (Solo equipe I)	3	100,0	0	0,0	3	0	0,0	0	0,0	0	0	0,0	0	0,0	0	3	100,0	0	0,0	3
USF Dr. Alcione Nasorri (Solo equipe II)	1	100,0	0	0,0	1	0	0,0	0	0,0	0	0	0,0	0	0,0	0	1	100,0	0	0,0	1
USF Dr. Alcione Nasorri (Solo equipe III)	1	50,0	1	50,0	2	0	0,0	0	0,0	0	0	0,0	0	0,0	0	1	50,0	1	50,0	2
USF Dr. Napoleão Pellicano (Alpino I)	2	100,0	0	0,0	2	0	0,0	0	0,0	0	0	0,0	0	0,0	0	2	100,0	0	0,0	2
USF Dr. Napoleão Pellicano (Alpino II)	0	0,0	1	100,0	1	0	0,0	0	0,0	0	0	0,0	0	0,0	0	0	0,0	1	100,0	1
USF Dr. Olavo Barros (Monte Líbano)	2	100,0	0	0,0	2	1	100,0	0	0,0	1	0	0,0	0	0,0	0	3	100,0	0	0,0	3
USF Dra. Gesabel Clemente Marques de la Haba (Pedro Nechar)	0	0,0	0	0,0	0	1	100,0	0	0,0	1	0	0,0	0	0,0	0	1	100,0	0	0,0	1
USF Dr. Armindo Mastrocola (Santa Rosa)	2	100,0	0	0,0	2	0	0,0	0	0,0	0	0	0,0	0	0,0	0	2	100,0	0	0,0	2
UBS Dr. José Barrionuevo (Soto equipe I)	5	83,3	1	16,7	6	1	100,0	0	0,0	1	0	0,0	0	0,0	0	6	85,7	1	14,3	7
UBS Dr. José Barrionuevo (Soto equipe II)	1	100,0	0	0,0	1	0	0,0	0	0,0	0	0	0,0	0	0,0	0	1	100,0	0	0,0	1
UBS Dr. José Barrionuevo (Soto equipe III)	1	100,0	0	0,0	1	2	100,0	0	0,0	2	0	0,0	0	0,0	0	3	100,0	0	0,0	3

UBS Enf. Diomar José dos Santos (Glória equipe I)	2	66,7	1	33,3	3	1	100,0	0	0,0	1	0	0,0	0	0,0	0	3	75,0	1	25,0	4
UBS Enf. Diomar José dos Santos (Glória equipe II)	3	100,0	0	0,0	3	2	100,0	0	0,0	2	0	0,0	0	0,0	0	5	100,0	0	0,0	5
USF Dr. Geraldo Mendonça Uchoa (Lunardelli)	1	50,0	1	50,0	2	0	0,0	0	0,0	0	0	0,0	0	0,0	0	1	50,0	1	50,0	2
USF Dr. Michel Curi (Nosso Teto equipe I)	0	0,0	1	100,0	1	0	0,0	0	0,0	0	0	0,0	0	0,0	0	0	0,0	1	100,0	1
USF Dr. Michel Curi (Nosso Teto equipe II)	0	0,0	0	0,0	0	1	100,0	0	0,0	1	0	0,0	0	0,0	0	1	100,0	0	0,0	1
UBS Dr. Francisco Lopes Ladeira (Salles)	0	0,0	0	0,0	0	1	100,0	0	0,0	1	0	0,0	0	0,0	0	1	100,0	0	0,0	1
UBS Dr. Vicente Buchianeri (Vertoni equipe I)	1	100,0	0	0,0	1	0	0,0	0	0,0	0	0	0,0	0	0,0	0	1	100,0	0	0,0	1
UBS Dr. Vicente Buchianeri (Vertoni equipe II)	1	100,0	0	0,0	1	0	0,0	0	0,0	0	0	0,0	0	0,0	0	1	100,0	0	0,0	1
UBS Dr. Luiz Carlos Figueiredo Malheiros (Central equipe I)	3	75,0	1	25,0	4	0	0,0	1	100,0	1	0	0,0	0	0,0	0	3	60,0	2	40,0	5
UBS Dr. Luiz Carlos Figueiredo Malheiros (Central equipe II)	1	100,0	0	0,0	1	1	100,0	0	0,0	1	0	0,0	0	0,0	0	2	100,0	0	0,0	2
USF Dr. Sergio da Costa Peres (Del Rey)	0	0,0	0	0,0	0	2	66,7	1	33,3	3	0	0,0	0	0,0	0	2	66,7	1	33,3	3
USF Dr. José Rocha (Gavioli equipe I)	2	100,0	0	0,0	2	0	0,0	0	0,0	0	0	0,0	0	0,0	0	2	100,0	0	0,0	2
USF Dr. José Rocha (Gavioli equipe II)	3	100,0	0	0,0	3	1	100,0	0	0,0	1	0	0,0	0	0,0	0	4	100,0	0	0,0	4
USF Dr. João Miguel Calil (Santo Antônio)	3	100,0	0	0,0	3	0	0,0	0	0,0	0	0	0,0	0	0,0	0	3	100,0	0	0,0	3
USF Dr. Carlos Eduardo Bauab (Theodoro)	0	0,0	0	0,0	0	0	0,0	0	0,0	0	0	0,0	0	0,0	0	0	0,0	0	0,0	0
USF Dra. Isabel Ettruri (Flamingo equipe I)	1	100,0	0	0,0	1	0	0,0	0	0,0	0	0	0,0	0	0,0	0	1	100,0	0	0,0	1
USF Dra. Isabel Ettruri (Flamingo equipe II)	0	0,0	0	0,0	0	0	0,0	0	0,0	0	0	0,0	0	0,0	0	0	0,0	0	0,0	0
USF Dr. José Pio Nogueira de Sá (Gabriel Hernandes)	2	66,7	1	33,3	3	0	0,0	0	0,0	0	0	0,0	0	0,0	0	2	66,7	1	33,3	3
USF Dr. Athos Procópio de Oliveira (Imperial)	2	66,7	1	33,3	3	1	100,0	0	0,0	1	0	0,0	0	0,0	0	3	75,0	1	25,0	4
USF Dr. Carlos Roberto Surian (Nova Catanduva equipe I)	3	100,0	0	0,0	3	0	0,0	0	0,0	0	0	0,0	0	0,0	0	3	100,0	0	0,0	3
USF Dr. Carlos Roberto Surian (Nova Catanduva equipe II)	2	50,0	2	50,0	4	0	0,0	0	0,0	0	0	0,0	0	0,0	0	2	50,0	2	50,0	4
USF Dr. Carlos Roberto Surian (Nova Catanduva equipe III)	7	100,0	0	0,0	7	0	0,0	0	0,0	0	0	0,0	0	0,0	0	7	100,0	0	0,0	7

Fonte: SMS/DEVISA/SINASC, 2024. Acesso em: 21/01/2025.

A tabela 37 mostra o número de gestantes existentes no território, gestantes novas cadastradas no mês, acompanhadas pela atenção básica, pela saúde suplementar, outros serviços, alto risco e sem acompanhamento, por unidades de saúde, do mês de dezembro enviados pelas unidades de saúde, e também a comparação com o sistema IDS. Deve-se seguir a seguinte fórmula: GESTANTES EXISTENTES NO TERRITÓRIO = GESTANTES ACOMPANHADAS EXCLUSIVAMENTE NA ATENÇÃO BÁSICA + ACOMPANHADAS EXCLUSIVAMENTE NA SAÚDE SUPLEMENTAR + ACOMPANHADAS PELA EQUIPE DE SAÚDE E

OUTROS SERVIÇOS (EXCETO ALTO RISCO) + GESTANTES ACOMPANHADAS NO ALTO RISCO + GESTANTES SEM ACOMPANHAMENTO. As gestantes novas já estão dentro das gestantes existentes no território. Onde está grifado a soma não bate.

Tabela 37: Comparativo do número de gestantes existentes no território, acompanhadas na atenção básica, acompanhadas no particular/convenio, acompanhadas pela equipe de saúde e outros serviços e gestantes de alto risco, no mês de dezembro de 2024.

UNIDADES DE SAÚDE	GESTANTES						
	GESTANTES EXISTENTES NO TERRITÓRIO	GESTANTES DE GESTANTES NOVAS CADASTRADAS NO MÊS	CADASTRADAS E ACOMPANHADAS EXCLUSIVAMENTE NA ATENÇÃO BÁSICA	ACOMPANHADAS EXCLUSIVAMENTE NA SAÚDE SUPLEMENTAR	ACOMPANHADAS PELA EQUIPE DE SAÚDE E OUTROS SERVIÇOS (EXCETO ALTO RISCO)	GESTANTES ACOMPANHADAS NO ALTO RISCO	GESTANTES SEM ACOMPANHAMENTO
	Nº	Nº	Nº	Nº	Nº	Nº	Nº
TOTAL	384	47	322	24	17	24	0
USF Dr. Milton Maguollo (Bom Pastor)	7	0	7	0	0	0	0
USF Dr. Jose Ramiro Madeira (Euclides)	6	0	4	2	0	0	0
USF Dr. Sergio Banhos (Pachá)	19	3	18	0	1	0	0
USF Dr. Alcione Nasorri (Solo equipe I)	14	0	10	1	0	3	0
USF Dr. Alcione Nasorri (Solo equipe II)	18	2	15	2	0	1	0
USF Dr. Alcione Nasorri (Solo equipe III)	10	2	9	0	1	0	0
USF Dr. Napoleão Pellicano (Alpino I)	12	2	8	0	0	4	0
USF Dr. Napoleão Pellicano (Alpino II)	7	1	6	1	0	0	0
USF Dr. Olavo Barros (Monte Líbano)	16	5	10	1	2	3	0
USF Dra. Gesabel Clemente Marques de la Haba (Pedro Nechar)	5	0	3	1	2	0	0
USF Dr. Armindo Mastrocola (Santa Rosa)	7	1	7	0	0	1	0
UBS Dr. José Barrionuevo (Soto I)	20	2	20	0	0	0	0
UBS Dr. José Barrionuevo (Soto II)	12	4	7	0	3	1	0
UBS Dr. José Barrionuevo (Soto III)	7	0	7	0	0	0	0
UBS Enf. Diomar José dos Santos (Glória I)	4	1	4	0	0	0	0
UBS Enf. Diomar José dos Santos (Glória II)	17	1	11	4	1	0	0
USF Dr. Geraldo Mendonça Uchoa (Lunardelli)	8	0	6	2	0	0	0
USF Dr. Michel Curi (Nosso Teto equipe I)	5	0	5	0	0	0	0
USF Dr. Michel Curi (Nosso Teto equipe II)							
UBS Dr. Francisco Lopes Ladeira (Salles)							
UBS Dr. Vicente Buchianeri (Vertoni I)	13	1	13	0	0	0	0
UBS Dr. Vicente Buchianeri (Vertoni II)	5	0	3	1	0	1	0
UBS Dr. Luiz Carlos Figueiredo Malheiros (Central I)	7	1	6	0	0	1	0

UBS Dr. Luiz Carlos Figueiredo Malheiros (Central II)	15	0	13	0	0	2	0
USF Dr. Sergio da Costa Peres (Del Rey)	17	0	13	4	0	0	0
USF Dr. José Rocha (Gavioli equipe I)							
USF Dr. José Rocha (Gavioli equipe II)							
USF Dr. João Miguel Calil (Santo Antônio)	14	3	9	1	4	0	0
USF Dr. Carlos Eduardo Bauab (Theodoro)	9	1	7	1	0	1	0
USF Dra. Isabel Ettruri (Flamingo equipe I)	4	0	3	0	1	0	0
USF Dra. Isabel Ettruri (Flamingo equipe II)	12	4	11	1	0	0	0
USF Dr. José Pio Nogueira de Sá (Gabriel Hernandez)	42	4	41	0	1	3	0
USF Dr. Athos Procópio de Oliveira (Imperial)	13	1	11	0	0	2	0
USF Dr. Carlos Roberto Surian (Nova Catanduva equipe I)	14	3	14	0	0	0	0
USF Dr. Carlos Roberto Surian (Nova Catanduva equipe II)	13	4	10	1	1	1	0
USF Dr. Carlos Roberto Surian (Nova Catanduva equipe III)	12	1	11	1	0	0	0

Fonte: Dados enviados pelas equipes das Unidades Básicas de Saúde, 2024. Acesso em: 16/01/2025.

Legenda:
Valor da soma não bate

4. MORBIDADE

Será mostrado a seguir, as doenças crônicas (hipertensão, diabetes e obesidade), doenças transmissíveis (sífilis congênita, sífilis gestacional, HIV, hepatites e hanseníase), saúde mental, pessoas com deficiências, acamados e restritos e os principais CIDS das unidades básicas de saúde e UPA do município de Catanduva.

4.1 DOENÇAS CRÔNICAS

A tabela 38 mostra os usuários cadastrados com HAS, acompanhados pela equipe de saúde, pela saúde suplementar, pela equipe de saúde e outros serviços, sem acompanhamento e número de atendimentos de usuários com HAS, no mês outubro enviados pelas unidades de saúde, e também a comparação com o sistema IDS. Deve-se seguir a seguinte fórmula: $USUÁRIOS\ CADASTRADOS\ COM\ HAS\ TOTAL = USUÁRIOS\ ACOMPANHADOS\ EXCLUSIVAMENTE\ PELA\ EQUIPE\ DE\ SAÚDE + ACOMPANHADOS\ EXCLUSIVAMENTE\ NA\ SAÚDE\ SUPLEMENTAR + ACOMPANHADOS\ PELA\ EQUIPE\ DE\ SAÚDE\ E\ OUTROS\ SERVIÇOS + USUÁRIOS\ SEM\ ACOMPANHAMENTO$. Onde está grifado a soma não bate.

Tabela 38: Comparativo do número de usuários cadastrados com HAS, acompanhados pela equipe de saúde, acompanhados na saúde suplementar, pela equipe de saúde e outros serviços e sem acompanhamento, no mês de dezembro de 2024.

UNIDADES DE SAÚDE	USUÁRIOS COM HIPERTENSÃO ARTERIAL SISTÊMICA							
	USUÁRIOS CADASTRADOS COM HAS TOTAL IDS	USUÁRIOS CADASTRADOS COM HAS TOTAL	ACOMPANHADOS EXCLUSIVAMENTE PELA EQUIPE DE SAÚDE	ACOMPANHADOS EXCLUSIVAMENTE NA SAÚDE SUPLEMENTAR	ACOMPANHADOS PELA EQUIPE DE SAÚDE E OUTROS SERVIÇOS	SEM ACOMPANHAMENTO	Nº DE ATENDIMENTOS DE USUÁRIOS CADASTRADOS COM HAS	Nº DE ATENDIMENTOS DE USUÁRIOS CADASTRADOS COM HAS COM PA AFERIDA
	Nº	Nº	Nº	Nº	Nº	Nº	Nº	Nº
TOTAL	18124	15632	12388	1714	1068	674	8345	7866
USF Dr. Milton Maguollo (Bom Pastor)	553	557	472	10	75	0	290	290
USF Dr. Jose Ramiro Madeira (Euclides)	653	659	499	95	65	0	211	205
USF Dr. Sergio Banhos (Pachá)	524	524	446	60	18	0	245	245
USF Dr. Alcione Nasorri (Solo equipe I)	598	595	531	20	44	0	305	203
USF Dr. Alcione Nasorri (Solo equipe II)	503	503	420	33	23	27	439	254
USF Dr. Alcione Nasorri (Solo equipe III)	508	510	450	21	39	0	450	207
USF Dr. Napoleão Pellicano (Alpino I)	379	362	312	15	18	17	245	340
USF Dr. Napoleão Pellicano (Alpino II)	318	318	318	0	0	0	272	147
USF Dr. Olavo Barros (Monte Líbano)	665	683	538	67	44	34	320	52
USF Dra. Gesabel Clemente Marques de la Haba (Pedro Nechar)	388	387	274	53	59	2	420	518
USF Dr. Armindo Mastrocola (Santa Rosa)	616	685	390	50	25	0	220	370
UBS Dr. José Barrionuevo (Soto I)	415	415	415	0	0	0	98	258
UBS Dr. José Barrionuevo (Soto II)	309	248	248	0	0	0	73	73
UBS Dr. José Barrionuevo (Soto III)	354	353	353	0	0	0	74	74
UBS Enf. Diomar José dos Santos (Glória I)	516	511	417	94	0	0	399	399
UBS Enf. Diomar José dos Santos (Glória II)	465	465	174	74	217	0	197	277
USF Dr. Geraldo Mendonça Uchoa (Lunardelli)	690	690	635	33	12	10	606	107
USF Dr. Michel Curi (Nosso Teto equipe I)	654	478	350	128	20	0	30	91
USF Dr. Michel Curi (Nosso Teto equipe II)	405		380	23	1	0	260	72
UBS Dr. Francisco Lopes Ladeira (Salles)	710							
UBS Dr. Vicente Buchianeri (Vertoni I)	533	531	465	66	0	0	531	185
UBS Dr. Vicente Buchianeri (Vertoni II)	499	499	401	58	40	0	236	129
UBS Dr. Luiz Carlos Figueiredo Malheiros (Central I)	327	454	225	229	0	0	130	327
UBS Dr. Luiz Carlos Figueiredo Malheiros (Central II)	364	362	315	0	0	47	68	763
USF Dr. Sergio da Costa Peres (Del Rey)	687	684	249	233	171	31	235	235
USF Dr. José Rocha (Gavioli equipe I)	674							
USF Dr. José Rocha (Gavioli equipe II)	662							
USF Dr. João Miguel Calil (Santo Antônio)	782	779	606	88	60	25	362	257

USF Dr. Carlos Eduardo Bauab (Theodoro)	684	683	495	103	83	2		234
USF Dra. Isabel Ettruri (Flamingo equipe I)	545	547	238	0	0	309	349	349
USF Dra. Isabel Ettruri (Flamingo equipe II)	656	658	413	114	0	138	236	226
USF Dr. José Pio Nogueira de Sá (Gabriel Hernandes)	396	395	333	27	35	0	327	250
USF Dr. Athos Procópio de Oliveira (Imperial)	481	478	433	9	10	26	338	338
USF Dr. Carlos Roberto Surian (Nova Catanduva equipe I)	289	292	273	9	4	6	94	186
USF Dr. Carlos Roberto Surian (Nova Catanduva equipe II)	234	234	227	2	5	0	125	125
USF Dr. Carlos Roberto Surian (Nova Catanduva equipe III)	88	93	93	0	0	0	160	80

Fonte: Sistema IDS, 2024. Acesso: 03/01/2025. Dados enviados pelas equipes das Unidades Básicas de Saúde, 2024. Acesso em: 16/01/2025.

Legenda:	
	Valor da soma não bate
	Sem dado informado

A tabela 39 mostra os usuários cadastrados com DM (tipo 1 e 2), cadastrados com DM (tipo 1), acompanhados pela equipe de saúde, pela saúde suplementar, pela equipe de saúde e outros serviços, sem acompanhamento e número de atendimentos de usuários com DM, no mês de dezembro enviados pelas unidades de saúde, e também a comparação com o sistema IDS. Deve-se seguir a seguinte fórmula: **USUÁRIOS CADASTRADOS COM DM (TIPO 1 E 2) TOTAL = USUÁRIOS ACOMPANHADOS EXCLUSIVAMENTE PELA EQUIPE DE SAÚDE + ACOMPANHADOS EXCLUSIVAMENTE NA SAÚDE SUPLEMENTAR + ACOMPANHADOS PELA EQUIPE DE SAÚDE E OUTROS SERVIÇOS + USUÁRIOS SEM ACOMPANHAMENTO**. Onde está grifado a soma não bate.

Tabela 39: Comparativo do número de usuários cadastrados com DM (tipo 1 e 2), usuários cadastrados com DM tipo 1, acompanhados pela equipe de saúde, na saúde suplementar, pela equipe e outros serviços e sem acompanhamento, no mês de dezembro de 2024.

UNIDADES DE SAÚDE	USUÁRIOS COM DIABETES MELLITUS								
	USUÁRIOS CADASTRADOS COM DM (TIPO 1 E 2) TOTAL IDS	USUÁRIOS CADASTRADOS COM DM (TIPO 1 E 2) TOTAL	USUÁRIOS CADASTRADOS COM DM (TIPO 1)	ACOMPANHADOS EXCLUSIVAMENTE PELA EQUIPE DE SAÚDE	ACOMPANHADOS EXCLUSIVAMENTE NA SAÚDE SUPLEMENTAR	ACOMPANHADOS PELA EQUIPE DE SAÚDE E OUTROS SERVIÇOS	SEM ACOMPANHAMENTO	Nº DE ATENDIMENTO DE USUÁRIOS CADASTRADOS COM DM (1 E 2)	Nº DE ATENDIMENTO DE USUÁRIOS CADASTRADOS COM DM (1 E 2) COM SOLICITAÇÃO DE HEMOGLOBINA GLICADA
	Nº	Nº	Nº	Nº	Nº	Nº	Nº	Nº	Nº
TOTAL	8294	7205	360	5459	739	649	361	4772	3282
USF Dr. Milton Maguollo (Bom Pastor)	261	262	1	257	0	5	0	320	86
USF Dr. Jose Ramiro Madeira (Euclides)	329	325	2	246	29	50	0	99	81
USF Dr. Sergio Banhos (Pachá)	254	254	7	220	16	18	0	134	56
USF Dr. Alcione Nasorri (Solo equipe I)	248	247	0	184	15	48	0	147	52
USF Dr. Alcione Nasorri (Solo equipe II)	212	212	3	190	6	16	0	163	66
USF Dr. Alcione Nasorri (Solo equipe III)	199	202	1	155	6	41	0	147	63
USF Dr. Napoleão Pellicano (Alpino I)	167	160	16	127	5	12	0	44	46
USF Dr. Napoleão Pellicano (Alpino II)	133	133	4	133	0	0	0	0	33
USF Dr. Olavo Barros (Monte Líbano)	262	271	45	191	25	42	13	247	194
USF Dra. Gesabel Clemente Marques de la Haba (Pedro Nechar)	181	180	7	122	19	28	1	330	69
USF Dr. Armindo Mastrocola (Santa Rosa)	240	199	0	149	17	33	0	110	78
UBS Dr. José Barrionuevo (Soto I)	193	193	2	193	0	0	0	90	135
UBS Dr. José Barrionuevo (Soto II)	160	123	3	123	0	1	0	105	105
UBS Dr. José Barrionuevo (Soto III)	210	209	4	209	0	0	0	171	143
UBS Enf. Diomar José dos Santos (Glória I)	228	219	1	143	76	0	0	208	201
UBS Enf. Diomar José dos Santos (Glória II)	214	213	9	88	19	106	0	78	106
USF Dr. Geraldo Mendonça Uchoa (Lunardelli)	285	285	56	226	20	39	0	358	62
USF Dr. Michel Curi (Nosso Teto equipe I)	321	284	3	246	37	1	0	114	86
USF Dr. Michel Curi (Nosso Teto equipe II)	209	208	12	216	5	6	0	116	84
UBS Dr. Francisco Lopes Ladeira (Salles)	333								
UBS Dr. Vicente Buchianeri (Vertoni I)	247	247	31	195	53	0	0	0	99
UBS Dr. Vicente Buchianeri (Vertoni II)	234	233	4	206	27	0	0	109	71
UBS Dr. Luiz Carlos Figueiredo Malheiros (Central I)	194	195	8	66	129	0	0	42	197
UBS Dr. Luiz Carlos Figueiredo Malheiros (Central II)	262	262	2	157	0	0	105	34	50
USF Dr. Sergio da Costa Peres (Del Rey)	285	285	5	105	58	119	13	457	182
USF Dr. José Rocha (Gavioli equipe I)	303								
USF Dr. José Rocha (Gavioli equipe II)	324								
USF Dr. João Miguel Calil (Santo Antônio)	326	327	7	239	43	38	7	389	63

USF Dr. Carlos Eduardo Bauab (Theodoro)	319	319	9	250	53	16	0	40	122
USF Dra. Isabel Ettruri (Flamingo equipe I)	221	221	35	37	1	0	183		36
USF Dra. Isabel Ettruri (Flamingo equipe II)	280	273	73	200	43	0	32	190	253
USF Dr. José Pio Nogueira de Sá (Gabriel Hernandes)	182	181	2	132	26	23	0	121	88
USF Dr. Athos Procópio de Oliveira (Imperial)	235	235	2	218	7	4	6	225	225
USF Dr. Carlos Roberto Surian (Nova Catanduva equipe I)	107	110	4	100	4	1	1	61	73
USF Dr. Carlos Roberto Surian (Nova Catanduva equipe II)	103	103	2	101	0	2	0	68	41
USF Dr. Carlos Roberto Surian (Nova Catanduva equipe III)	33	35	0	35	0	0	0	55	36

Fonte: Sistema IDS, 2024. Acesso: 03/01/2025. Dados enviados pelas equipes das Unidades Básicas de Saúde, 2024. Acesso em: 16/01/2025.

Legenda:	
	Valor da soma não bate

A tabela 40 mostra os usuários cadastrados com obesidade, obesidade tipo I, tipo II e tipo III, acompanhados pela equipe de saúde, acompanhados em outros serviços de saúde, pela equipe de saúde e outros serviços, sem acompanhamento e número de atendimentos de usuários com obesidade no mês de dezembro. Nesse caso, deve-se seguir duas fórmulas, uma em que o usuário é dividido pelo grau de obesidade: **USUÁRIOS COM DIAGNÓSTICO DE OBESIDADE TOTAL = USUÁRIOS COM OBESIDADE I + OBESIDADE II + OBESIDADE III**, e outra em que o usuário é dividido pelo seu acompanhamento: **USUÁRIOS COM DIAGNÓSTICO DE OBESIDADE TOTAL = USUÁRIOS ACOMPANHADOS EXCLUSIVAMENTE PELA EQUIPE DE SAÚDE + ACOMPANHADOS EXCLUSIVAMENTE EM OUTROS SERVIÇOS DE SAÚDE + ACOMPANHADOS PELA EQUIPE DE SAÚDE E OUTROS SERVIÇOS + USUÁRIOS SEM ACOMPANHAMENTO**. Onde está grifado a soma não bate.

Tabela 40: Comparativo do número e percentual de pessoas com obesidade, no mês de dezembro de 2024.

UNIDADES DE SAÚDE	USUÁRIOS COM OBESIDADE								
	USUÁRIOS COM DIAGNÓSTICO DE OBESIDADE TOTAL	OBESIDADE I (>30 E <35KG/M²)	OBESIDADE II (>35 E <40KG/M²)	OBESIDADE III (>40KG/M²)	ACOMPANHADOS EXCLUSIVAMENTE PELA EQUIPE DE SAÚDE	ACOMPANHADOS EXCLUSIVAMENTE EM OUTROS SERVIÇOS DE SAÚDE	ACOMPANHADOS PELA EQUIPE DE SAÚDE E OUTROS SERVIÇOS	SEM ACOMPANHAMENTO	Nº DE ATENDIMENTO DE USUÁRIOS COM DIAGNÓSTICO DE OBESIDADE
	Nº	Nº	Nº	Nº	Nº	Nº	Nº	Nº	Nº
TOTAL	5679	2598	1603	1381	4620	223	394	270	664
USF Dr. Milton Maguollo (Bom Pastor)	652	335	223	94	648	4	0	0	14
USF Dr. Jose Ramiro Madeira (Euclides)	242	139	70	33	153	15	13	61	10
USF Dr. Sergio Banhos (Pachá)	212	72	74	66	188	0	24	0	46
USF Dr. Alcione Nasorri (Solo equipe I)	132	52	25	55	131	0	1	0	4
USF Dr. Alcione Nasorri (Solo equipe II)	211	157	28	20	167	18	26	0	5
USF Dr. Alcione Nasorri (Solo equipe III)	218	174	33	11	204	0	14	0	3
USF Dr. Napoleão Pellicano (Alpino I)	160	97	36	27	159	0	1	0	10
USF Dr. Napoleão Pellicano (Alpino II)	286	104	50	47	75	0	10	0	35
USF Dr. Olavo Barros (Monte Líbano)	259	110	78	71	77	18	45	119	
USF Dra. Gesabel Clemente Marques de la Haba (Pedro Nechar)	140	76	38	25	133	2	1	4	5
USF Dr. Armindo Mastrocola (Santa Rosa)	100	58	32	10	80	2	18	0	75
UBS Dr. José Barrionuevo (Soto I)	113	35	51	27	113	0	0	0	1
UBS Dr. José Barrionuevo (Soto II)	42	19	15	8	41	1	0	0	10
UBS Dr. José Barrionuevo (Soto III)	54	24	11	19	54	0	0	0	0
UBS Enf. Diomar José dos Santos (Glória I)	62	18	8	36	33	29	0	0	10
UBS Enf. Diomar José dos Santos (Glória II)	71	23	21	27	47	1	23	0	8
USF Dr. Geraldo Mendonça Uchoa (Lunardelli)	220	120	54	46	167	4	49	0	0
USF Dr. Michel Curi (Nosso Teto equipe I)	123	52	38	35	107	16	0	0	0
USF Dr. Michel Curi (Nosso Teto equipe II)	149	44	57	47	135	14	0	0	0
UBS Dr. Francisco Lopes Ladeira (Salles)									
UBS Dr. Vicente Buchianeri (Vertoni I)	39	18	16	5	39	0	0	0	11
UBS Dr. Vicente Buchianeri (Vertoni II)	79	40	22	11	76	0	0	0	26
UBS Dr. Luiz Carlos Figueiredo Malheiros (Central I)	8	6	1	1	8	0	0	0	0
UBS Dr. Luiz Carlos Figueiredo Malheiros (Central II)	18	2	3	13	18	0	0	0	0
USF Dr. Sergio da Costa Peres (Del Rey)	283	129	95	59	145	55	68	15	5

USF Dr. José Rocha (Gavioli equipe I)									
USF Dr. José Rocha (Gavioli equipe II)									
USF Dr. João Miguel Calil (Santo Antônio)	321	143	96	82	297	11	13	0	168
USF Dr. Carlos Eduardo Bauab (Theodoro)	150	85	42	23	102	20	52	8	7
USF Dra. Isabel Ettruri (Flamingo equipe I)	288	148	90	50	259	0	0	29	0
USF Dra. Isabel Ettruri (Flamingo equipe II)	210	75	90	45	203	0	0	10	100
USF Dr. José Pio Nogueira de Sá (Gabriel Hernandes)	260	3	26	231	213	12	35	0	99
USF Dr. Athos Procópio de Oliveira (Imperial)	237	102	80	55	213	0	1	23	9
USF Dr. Carlos Roberto Surian (Nova Catanduva equipe I)	172	75	50	47	168	1	0	1	0
USF Dr. Carlos Roberto Surian (Nova Catanduva equipe II)	152	56	45	51	151	0	0	0	3
USF Dr. Carlos Roberto Surian (Nova Catanduva equipe III)	16	7	5	4	16	0	0	0	0

Fonte: Dados enviados pelas equipes das Unidades Básicas de Saúde, 2024. Acesso em: 16/01/2025.

Legenda:	
	Valor da soma não bate
	Sem dado informado

4.2 DOENÇAS TRANSMISSÍVEIS

Nas tabelas 41 a 46 temos as doenças transmissíveis (sífilis gestacional, sífilis congênita, sífilis não especificada, HIV, hepatites e hanseníase), por unidades de saúde, no ano de 2024.

Tabela 41: Número de casos novos notificados de sífilis gestacional, por mês, no ano de 2024.

UNIDADES DE SAÚDE	SIFILIS GESTACIONAL - O981												
	JANEIRO	FEVEREIRO	MARÇO	ABRIL	MAIO	JUNHO	JULHO	AGOSTO	SETEMBRO	OUTUBRO	NOVEMBRO	DEZEMBRO	TOTAL
	Nº	Nº	Nº	Nº	Nº	Nº	Nº	Nº	Nº	Nº	Nº	Nº	Nº
TOTAL	0	0	1	3	2	0	5	3	3	2	3	6	28
USF Dr. Milton Maguollo (Bom Pastor)	0	0	0	0	0	0	0	0	0	0	0	1	1
USF Dr. Jose Ramiro Madeira (Euclides)	0	0	0	0	0	0	0	0	0	0	0	1	2
USF Dr. Sergio Banhos (Pachá)	0	0	0	0	0	0	0	0	0	0	0	0	0
USF Dr. Alcione Nasorri (Solo equipe I)	0	0	0	0	0	0	0	0	0	0	1	1	2
USF Dr. Alcione Nasorri (Solo equipe II)	0	0	0	0	0	0	0	0	0	1	0	0	1
USF Dr. Alcione Nasorri (Solo equipe III)	0	0	0	0	0	0	0	0	1	0	0	0	1
USF Dr. Napoleão Pellicano (Alpino I)	0	0	0	0	0	0	0	0	0	0	0	0	0
USF Dr. Napoleão Pellicano (Alpino II)	0	0	0	0	0	0	0	0	0	0	0	0	0
USF Dr. Olavo Barros (Monte Líbano)	0	0	0	1	0	0	0	0	0	0	0	0	1
USF Dra. Gesabel Clemente Marques de la Haba (Pedro Nechar)	0	0	0	0	0	0	0	0	0	0	0	1	1
USF Dr. Armindo Mastrocola (Santa Rosa)	0	0	0	0	0	0	0	0	0	0	0	0	0
UBS Dr. José Barrionuevo (Soto equipe I)	0	0	0	0	0	0	1	0	0	0	0	0	1
UBS Dr. José Barrionuevo (Soto equipe II)	0	0	0	0	0	0	0	0	0	0	0	0	0
UBS Dr. José Barrionuevo (Soto equipe III)	0	0	0	0	0	0	1	0	0	0	0	0	1
UBS Enf. Diomar José dos Santos (Glória equipe I)	0	0	0	0	0	0	0	0	0	0	0	0	0
UBS Enf. Diomar José dos Santos (Glória equipe II)	0	0	0	0	0	0	0	0	0	0	0	0	0
USF Dr. Geraldo Mendonça Uchoa (Lunardelli)	0	0	0	0	0	0	0	0	0	0	0	0	0
USF Dr. Michel Curi (Nosso Teto equipe I)	0	0	0	0	0	0	0	0	0	0	0	0	0
USF Dr. Michel Curi (Nosso Teto equipe II)	0	0	0	0	0	0	0	0	0	0	0	0	0
UBS Dr. Francisco Lopes Ladeira (Salles)	0	0	0	0	0	0	0	0	0	0	0	0	0
UBS Dr. Vicente Buchianeri (Vertoni equipe I)	0	0	1	0	0	0	0	0	0	0	0	0	1
UBS Dr. Vicente Buchianeri (Vertoni equipe II)	0	0	0	0	0	0	0	0	0	0	0	0	0
UBS Dr. Luiz Carlos Figueiredo Malheiros (Central equipe I)	0	0	0	0	0	0	0	0	0	0	0	0	0
UBS Dr. Luiz Carlos Figueiredo Malheiros (Central equipe II)	0	0	0	0	0	0	0	0	0	0	0	0	0
USF Dr. Sergio da Costa Peres (Del Rey)	0	0	0	0	0	0	0	0	0	0	0	0	0
USF Dr. José Rocha (Gavioli equipe I)	0	0	0	0	0	0	0	0	0	0	1	0	1
USF Dr. José Rocha (Gavioli equipe II)	0	0	0	2	0	0	0	0	0	0	0	0	2
USF Dr. João Miguel Calil (Santo Antônio)	0	0	0	0	0	0	1	0	0	1	0	0	2
USF Dr. Carlos Eduardo Bauab (Theodoro)	0	0	0	0	0	0	0	1	0	0	0	0	1
USF Dra. Isabel Ettruri (Flamingo equipe I)	0	0	0	0	0	0	0	0	1	0	0	0	1
USF Dra. Isabel Ettruri (Flamingo equipe II)	0	0	0	0	0	0	0	0	0	0	0	0	0

USF Dr. José Pio Nogueira de Sá (Gabriel Hernandes)	0	0	0	0	1	0	1	0	0	0	0	0	2
USF Dr. Athos Procópio de Oliveira (Imperial)	0	0	0	0	1	0	0	0	0	0	0	0	0
USF Dr. Carlos Roberto Surian (Nova Catanduva equipe I)	0	0	0	0	0	0	0	1	1	0	1	0	3
USF Dr. Carlos Roberto Surian (Nova Catanduva equipe II)	0	0	0	0	0	0	1	0	0	0	0	0	1
USF Dr. Carlos Roberto Surian (Nova Catanduva equipe III)	0	0	0	0	0	0	0	1	0	0	0	2	3

Fonte: SINAN/DEVISA, 2024. Acesso em: 21/01/2025.

Tabela 42: Número de casos novos notificados de sífilis congênita, por mês, no ano de 2024.

UNIDADES DE SAÚDE	SIFILIS CONGÊNITA												
	JANEIRO	FEVEREIRO	MARÇO	ABRIL	MAIO	JUNHO	JULHO	AGOSTO	SETEMBRO	OUTUBRO	NOVEMBRO	DEZEMBRO	TOTAL
	Nº	Nº	Nº	Nº	Nº	Nº	Nº	Nº	Nº	Nº	Nº	Nº	Nº
TOTAL	0	1	2	0	0	2	1	0	0	0	0	2	8
USF Dr. Milton Maguollo (Bom Pastor)	0	0	0	0	0	0	0	0	0	0	0	0	0
USF Dr. Jose Ramiro Madeira (Euclides)	0	0	0	0	0	1	0	0	0	0	0	1	2
USF Dr. Sergio Banhos (Pachá)	0	0	1	0	0	0	0	0	0	0	0	0	1
USF Dr. Alcione Nasorri (Solo equipe I)	0	0	0	0	0	0	0	0	0	0	0	0	0
USF Dr. Alcione Nasorri (Solo equipe II)	0	0	0	0	0	0	0	0	0	0	0	0	0
USF Dr. Alcione Nasorri (Solo equipe III)	0	0	0	0	0	0	0	0	0	0	0	0	0
USF Dr. Napoleão Pellicano (Alpino I)	0	0	0	0	0	0	0	0	0	0	0	0	0
USF Dr. Napoleão Pellicano (Alpino II)	0	0	0	0	0	0	0	0	0	0	0	0	0
USF Dr. Olavo Barros (Monte Líbano)	0	1	0	0	0	0	0	0	0	0	0	0	1
USF Dra. Gesabel Clemente Marques de la Haba (Pedro Nechar)	0	0	0	0	0	0	0	0	0	0	0	0	0
USF Dr. Armindo Mastrocola (Santa Rosa)	0	0	0	0	0	0	0	0	0	0	0	0	0
UBS Dr. José Barrionuevo (Soto equipe I)	0	0	0	0	0	0	0	0	0	0	0	0	0
UBS Dr. José Barrionuevo (Soto equipe II)	0	0	0	0	0	0	0	0	0	0	0	0	0
UBS Dr. José Barrionuevo (Soto equipe III)	0	0	0	0	0	0	0	0	0	0	0	0	0
UBS Enf. Diomar José dos Santos (Glória equipe I)	0	0	0	0	0	0	0	0	0	0	0	0	0
UBS Enf. Diomar José dos Santos (Glória equipe II)	0	0	0	0	0	0	0	0	0	0	0	0	0
USF Dr. Geraldo Mendonça Uchoa (Lunardelli)	0	0	0	0	0	0	0	0	0	0	0	0	0
USF Dr. Michel Curi (Nosso Teto equipe I)	0	0	1	0	0	0	0	0	0	0	0	0	1
USF Dr. Michel Curi (Nosso Teto equipe II)	0	0	0	0	0	0	0	0	0	0	0	0	0
UBS Dr. Francisco Lopes Ladeira (Salles)	0	0	0	0	0	0	0	0	0	0	0	0	0

UBS Dr. Vicente Buchianeri (Vertoni equipe I)	0	0	0	0	0	0	0	0	0	0	0	0	0
UBS Dr. Vicente Buchianeri (Vertoni equipe II)	0	0	0	0	0	0	0	0	0	0	0	0	0
UBS Dr. Luiz Carlos Figueiredo Malheiros (Central equipe I)	0	0	0	0	0	0	0	0	0	0	0	0	0
UBS Dr. Luiz Carlos Figueiredo Malheiros (Central equipe II)	0	0	0	0	0	0	0	0	0	0	0	0	0
USF Dr. Sergio da Costa Peres (Del Rey)	0	0	0	0	0	0	0	0	0	0	0	0	0
USF Dr. José Rocha (Gavioli equipe I)	0	0	0	0	0	0	0	0	0	0	0	0	0
USF Dr. José Rocha (Gavioli equipe II)	0	0	0	0	0	0	0	0	0	0	0	0	0
USF Dr. João Miguel Calil (Santo Antônio)	0	0	0	0	0	0	0	0	0	0	0	0	0
USF Dr. Carlos Eduardo Bauab (Theodoro)	0	0	0	0	0	0	0	0	0	0	0	0	0
USF Dra. Isabel Ettruri (Flamingo equipe I)	0	0	0	0	0	0	0	0	0	0	0	0	0
USF Dra. Isabel Ettruri (Flamingo equipe II)	0	0	0	0	0	0	0	0	0	0	0	0	0
USF Dr. José Pio Nogueira de Sá (Gabriel Hernandes)	0	0	0	0	0	1	0	0	0	0	0	0	1
USF Dr. Athos Procópio de Oliveira (Imperial)	0	0	0	0	0	0	0	0	0	0	0	0	0
USF Dr. Carlos Roberto Surian (Nova Catanduva equipe I)	0	0	0	0	0	0	0	0	0	0	0	0	0
USF Dr. Carlos Roberto Surian (Nova Catanduva equipe II)	0	0	0	0	0	0	1	0	0	0	0	1	2
USF Dr. Carlos Roberto Surian (Nova Catanduva equipe III)	0	0	0	0	0	0	0	0	0	0	0	0	0

Fonte: SINAN/DEVISA, 2024. Acesso em: 21/01/2025.

Tabela 43: Número de casos novos notificados de sífilis não especificada, por mês, no ano de 2024.

UNIDADES DE SAÚDE	SIFILIS NÃO ESPECIFICADA – A539												
	JANEIRO	FEVEREIRO	MARÇO	ABRIL	MAIO	JUNHO	JULHO	AGOSTO	SETEMBRO	OUTUBRO	NOVEMBRO	DEZEMBRO	TOTAL
	Nº	Nº	Nº	Nº	Nº	Nº	Nº	Nº	Nº	Nº	Nº	Nº	Nº
TOTAL	3	6	5	3	7	0	6	4	7	3	1	1	46
USF Dr. Milton Maguollo (Bom Pastor)	0	0	1	0	1	0	1	0	0	0	0	0	3
USF Dr. Jose Ramiro Madeira (Euclides)	0	0	0	0	0	0	0	0	0	0	0	0	0
USF Dr. Sergio Banhos (Pachá)	0	0	0	0	1	0	0	0	0	0	0	0	1
USF Dr. Alcione Nasorri (Solo equipe I)	0	0	0	1	0	0	0	0	4	0	0	0	5
USF Dr. Alcione Nasorri (Solo equipe II)	0	1	1	0	0	0	0	0	1	1	0	0	4
USF Dr. Alcione Nasorri (Solo equipe III)	0	0	0	0	0	0	0	0	0	0	0	0	0
USF Dr. Napoleão Pellicano (Alpino I)	0	0	0	0	0	0	1	0	0	0	0	0	1
USF Dr. Napoleão Pellicano (Alpino II)	0	0	0	0	0	0	0	0	0	0	0	0	0
USF Dr. Olavo Barros (Monte Líbano)	1	0	0	0	3	0	1	1	0	0	0	1	7

USF Dra. Gesabel Clemente Marques de la Haba (Pedro Nechar)	0	1	0	0	0	0	0	0	0	0	0	0	1
USF Dr. Armindo Mastrocola (Santa Rosa)	0	0	0	0	0	0	0	0	0	0	0	0	0
UBS Dr. José Barrionuevo (Soto equipe I)	0	0	0	0	0	0	0	0	0	0	0	0	0
UBS Dr. José Barrionuevo (Soto equipe II)	0	0	0	0	0	0	0	0	0	1	0	0	1
UBS Dr. José Barrionuevo (Soto equipe III)	0	0	0	0	0	0	0	0	0	0	0	0	0
UBS Enf. Diomar José dos Santos (Glória equipe I)	0	0	1	1	0	0	0	0	0	1	0	0	3
UBS Enf. Diomar José dos Santos (Glória equipe II)	0	0	0	0	0	0	0	0	0	0	0	0	0
USF Dr. Geraldo Mendonça Uchoa (Lunardelli)	0	0	0	0	0	0	0	0	0	0	0	0	0
USF Dr. Michel Curi (Nosso Teto equipe I)	0	0	0	0	0	0	0	0	0	0	0	0	0
USF Dr. Michel Curi (Nosso Teto equipe II)	1	0	0	0	0	0	0	0	0	0	0	0	1
UBS Dr. Francisco Lopes Ladeira (Salles)	0	0	0	0	0	0	0	0	0	0	0	0	0
UBS Dr. Vicente Buchianeri (Vertoni equipe I)	0	0	0	0	0	0	0	1	0	0	0	0	1
UBS Dr. Vicente Buchianeri (Vertoni equipe II)	0	0	0	0	0	0	0	0	0	0	0	0	0
UBS Dr. Luiz Carlos Figueiredo Malheiros (Central equipe I)	0	0	0	0	0	0	0	1	1	0	0	0	2
UBS Dr. Luiz Carlos Figueiredo Malheiros (Central equipe II)	0	0	0	0	0	0	0	1	0	0	1	0	2
USF Dr. Sergio da Costa Peres (Del Rey)	0	0	0	0	0	0	0	0	0	0	0	0	0
USF Dr. José Rocha (Gavioli equipe I)	0	1	0	0	0	0	1	0	0	0	0	0	2
USF Dr. José Rocha (Gavioli equipe II)	0	0	0	0	0	0	0	0	0	0	0	0	0
USF Dr. João Miguel Calil (Santo Antônio)	0	0	0	1	0	0	0	0	0	0	0	0	1
USF Dr. Carlos Eduardo Bauab (Theodoro)	0	0	0	0	0	0	0	0	0	0	0	0	0
USF Dra. Isabel Ettruri (Flamingo equipe I)	0	1	1	0	0	0	1	0	0	0	0	0	3
USF Dra. Isabel Ettruri (Flamingo equipe II)	1	0	0	0	0	0	1	0	1	0	0	0	3
USF Dr. José Pio Nogueira de Sá (Gabriel Hernandes)	0	0	0	0	0	0	0	0	0	0	0	0	0
USF Dr. Athos Procópio de Oliveira (Imperial)	0	1	0	0	0	0	0	0	0	0	0	0	1
USF Dr. Carlos Roberto Surian (Nova Catanduva equipe I)	0	0	1	0	0	0	0	0	0	0	0	0	1
USF Dr. Carlos Roberto Surian (Nova Catanduva equipe II)	0	1	0	0	0	0	0	0	0	0	0	0	1
USF Dr. Carlos Roberto Surian (Nova Catanduva equipe III)	0	0	0	0	2	0	0	0	0	0	0	0	2

Fonte: SINAN/DEVISA, 2024. Acesso em: 21/01/2025.

Tabela 44: Número de casos novos notificados de HIV-AIDS, por mês, no ano de 2024.

UNIDADES DE SAÚDE	HIV- B24												
	JANEIRO	FEVEREIRO	MARÇO	ABRIL	MAIO	JUNHO	JULHO	AGOSTO	SETEMBRO	OUTUBRO	NOVEMBRO	DEZEMBRO	TOTAL
	Nº	Nº	Nº	Nº	Nº	Nº	Nº	Nº	Nº	Nº	Nº	Nº	Nº
TOTAL	4	4	2	3	0	3	0	3	4	1	4	2	30
USF Dr. Milton Maguollo (Bom Pastor)	0	0	0	0	0	0	0	0	0	0	0	0	0
USF Dr. Jose Ramiro Madeira (Euclides)	0	0	0	0	0	0	0	0	0	0	0	0	0
USF Dr. Sergio Banhos (Pachá)	0	0	0	0	0	0	0	0	0	0	0	0	0
USF Dr. Alcione Nasorri (Solo equipe I)	0	1	0	0	0	0	0	0	0	0	0	0	1
USF Dr. Alcione Nasorri (Solo equipe II)	1	0	0	0	0	0	0	0	0	0	0	0	1
USF Dr. Alcione Nasorri (Solo equipe III)	0	0	0	0	0	0	0	0	0	0	0	0	0
USF Dr. Napoleão Pellicano (Alpino I)	0	1	0	0	0	0	0	0	1	0	0	0	2
USF Dr. Napoleão Pellicano (Alpino II)	0	0	0	0	0	0	0	0	0	0	0	0	0
USF Dr. Olavo Barros (Monte Líbano)	0	0	0	0	0	0	0	0	0	0	0	0	0
USF Dra. Gesabel Clemente Marques de la Haba (Pedro Nechar)	0	0	0	0	0	0	0	2	0	0	0	0	2
USF Dr. Armino Mastrocola (Santa Rosa)	1	0	0	0	0	1	0	0	0	0	0	0	2
UBS Dr. José Barrionuevo (Soto equipe I)	0	0	0	0	0	0	0	0	0	0	0	0	0
UBS Dr. José Barrionuevo (Soto equipe II)	0	0	1	1	0	0	0	0	0	0	0	0	2
UBS Dr. José Barrionuevo (Soto equipe III)	0	0	0	0	0	0	0	0	0	0	0	0	0
UBS Enf. Diomar José dos Santos (Glória equipe I)	0	0	0	0	0	0	0	0	1	0	0	0	1
UBS Enf. Diomar José dos Santos (Glória equipe II)	0	1	0	0	0	1	0	0	0	0	0	0	2
USF Dr. Geraldo Mendonça Uchoa (Lunardelli)	0	0	0	0	0	0	0	0	0	0	0	0	0
USF Dr. Michel Curi (Nosso Teto equipe I)	0	0	0	0	0	0	0	0	0	0	2	0	2
USF Dr. Michel Curi (Nosso Teto equipe II)	0	0	0	0	0	0	0	1	0	0	0	0	1
UBS Dr. Francisco Lopes Ladeira (Salles)	0	0	0	0	0	0	0	0	0	0	1	1	2
UBS Dr. Vicente Buchianeri (Vertoni equipe I)	0	0	0	0	0	0	0	0	2	0	0	0	2
UBS Dr. Vicente Buchianeri (Vertoni equipe II)	0	0	0	0	0	0	0	0	0	0	0	0	0
UBS Dr. Luiz Carlos Figueiredo Malheiros (Central equipe I)	0	0	0	0	0	1	0	0	0	0	0	0	1
UBS Dr. Luiz Carlos Figueiredo Malheiros (Central equipe II)	0	0	0	0	0	0	0	0	0	0	1	0	1
USF Dr. Sergio da Costa Peres (Del Rey)	0	1	0	0	0	0	0	0	0	0	0	0	1
USF Dr. José Rocha (Gavioli equipe I)	0	0	0	0	0	0	0	0	0	0	0	0	0
USF Dr. José Rocha (Gavioli equipe II)	0	0	0	0	0	0	0	0	0	0	0	0	0
USF Dr. João Miguel Calil (Santo Antônio)	1	0	0	0	0	0	0	0	0	1	0	0	2
USF Dr. Carlos Eduardo Bauab (Theodoro)	0	0	0	1	0	0	0	0	0	0	0	1	2
USF Dra. Isabel Ettruri (Flamingo equipe I)	0	0	0	0	0	0	0	0	0	0	0	0	0
USF Dra. Isabel Ettruri (Flamingo equipe II)	0	0	0	0	0	0	0	0	0	0	0	0	0
USF Dr. José Pio Nogueira de Sá (Gabriel Hernandes)	0	0	1	0	0	0	0	0	0	0	0	0	1

USF Dr. Athos Procópio de Oliveira (Imperial)	0	0	0	1	0	0	0	0	0	0	0	0	1
USF Dr. Carlos Roberto Surian (Nova Catanduva equipe I)	1	0	0	0	0	0	0	0	0	0	0	0	1
USF Dr. Carlos Roberto Surian (Nova Catanduva equipe II)	0	0	0	0	0	0	0	0	0	0	0	0	0
USF Dr. Carlos Roberto Surian (Nova Catanduva equipe III)	0	0	0	0	0	0	0	0	0	0	0	0	0

Fonte: SINAN/DEVISA, 2024. Acesso em: 21/01/2025.

Tabela 45: Número de casos novos notificados de Hepatites, por mês, no ano de 2024.

UNIDADES DE SAÚDE	HEPATITE-B19												
	JANEIRO	FEVEREIRO	MARÇO	ABRIL	MAIO	JUNHO	JULHO	AGOSTO	SETEMBRO	OUTUBRO	NOVEMBRO	DEZEMBRO	TOTAL
	Nº	Nº	Nº	Nº	Nº	Nº	Nº	Nº	Nº	Nº	Nº	Nº	Nº
TOTAL	3	3	10	2	1	5	1	7	6	2	4	1	45
USF Dr. Milton Maguollo (Bom Pastor)	0	0	0	0	0	0	0	0	0	0	0	0	0
USF Dr. Jose Ramiro Madeira (Euclides)	0	0	0	0	0	0	0	0	0	0	0	0	0
USF Dr. Sergio Banhos (Pachá)	0	1	0	0	0	0	0	0	1	0	0	0	2
USF Dr. Alcione Nasorri (Solo equipe I)	0	0	0	0	0	0	0	0	0	0	0	0	0
USF Dr. Alcione Nasorri (Solo equipe II)	0	0	1	1	1	0	0	0	0	0	0	0	3
USF Dr. Alcione Nasorri (Solo equipe III)	0	0	0	0	0	1	0	0	0	0	0	0	1
USF Dr. Napoleão Pellicano (Alpino I)	0	0	0	0	0	1	0	0	0	0	0	0	1
USF Dr. Napoleão Pellicano (Alpino II)	0	0	0	0	0	0	0	0	0	0	0	0	0
USF Dr. Olavo Barros (Monte Líbano)	1	0	1	1	0	0	0	0	0	0	0	0	3
USF Dra. Gesabel Clemente Marques de la Haba (Pedro Nechar)	0	0	0	0	0	0	0	0	0	0	0	0	0
USF Dr. Armindo Mastrocola (Santa Rosa)	0	0	0	0	0	1	0	1	0	0	1	0	3
UBS Dr. José Barrionuevo (Soto equipe I)	0	0	0	0	0	0	0	1	3	0	0	0	4
UBS Dr. José Barrionuevo (Soto equipe II)	0	1	0	0	0	0	0	0	0	0	1	0	2
UBS Dr. José Barrionuevo (Soto equipe III)	0	0	1	0	0	0	0	0	0	0	0	0	1
UBS Enf. Diomar José dos Santos (Glória equipe I)	0	0	0	0	0	0	0	0	0	0	0	0	0
UBS Enf. Diomar José dos Santos (Glória equipe II)	0	0	1	0	0	1	1	1	0	0	0	0	4
USF Dr. Geraldo Mendonça Uchoa (Lunardelli)	0	0	0	0	0	0	0	0	0	0	0	0	0
USF Dr. Michel Curi (Nosso Teto equipe I)	0	0	1	0	0	0	0	0	0	0	1	0	2
USF Dr. Michel Curi (Nosso Teto equipe II)	0	0	0	0	0	0	0	0	2	0	0	0	2
UBS Dr. Francisco Lopes Ladeira (Salles)	0	0	0	0	0	0	0	0	0	0	0	0	0
UBS Dr. Vicente Buchianeri (Vertoni equipe I)	0	0	0	0	0	0	0	0	0	0	0	0	0
UBS Dr. Vicente Buchianeri (Vertoni equipe II)	1	1	0	0	0	0	0	0	0	0	0	0	2
UBS Dr. Luiz Carlos Figueiredo Malheiros (Central equipe I)	0	0	2	0	0	0	0	1	0	0	0	0	3

UBS Dr. Luiz Carlos Figueiredo Malheiros (Central equipe II)	1	0	0	0	0	0	0	0	0	0	0	0	1
USF Dr. Sergio da Costa Peres (Del Rey)	0	0	2	0	0	0	0	0	0	0	0	0	2
USF Dr. José Rocha (Gavioli equipe I)	0	0	0	0	0	0	0	1	0	0	0	1	2
USF Dr. José Rocha (Gavioli equipe II)	0	0	0	0	0	0	0	0	0	2	0	0	2
USF Dr. João Miguel Calil (Santo Antônio)	0	0	0	0	0	0	0	0	0	0	0	0	0
USF Dr. Carlos Eduardo Bauab (Theodoro)	0	0	0	0	0	1	0	1	0	0	1	0	3
USF Dra. Isabel Ettruri (Flamingo equipe I)	0	0	1	0	0	0	0	0	0	0	0	0	1
USF Dra. Isabel Ettruri (Flamingo equipe II)	0	0	0	0	0	0	0	1	0	0	0	0	1
USF Dr. José Pio Nogueira de Sá (Gabriel Hernandes)	0	0	0	0	0	0	0	0	0	0	0	0	0
USF Dr. Athos Procópio de Oliveira (Imperial)	0	0	0	0	0	0	0	0	0	0	0	0	0
USF Dr. Carlos Roberto Surian (Nova Catanduva equipe I)	0	0	0	0	0	0	0	0	0	0	0	0	0
USF Dr. Carlos Roberto Surian (Nova Catanduva equipe II)	0	0	0	0	0	0	0	0	0	0	0	0	0
USF Dr. Carlos Roberto Surian (Nova Catanduva equipe III)	0	0	0	0	0	0	0	0	0	0	0	0	0

Fonte: SINAN/DEVISA, 2024. Acesso em: 21/01/2025.

Tabela 46: Número de casos novos notificados de Hanseníase, por mês, no ano de 2024.

UNIDADES DE SAÚDE	HANSENÍASE-A309												
	JANEIRO	FEVEREIRO	MARÇO	ABRIL	MAIO	JUNHO	JULHO	AGOSTO	SETEMBRO	OUTUBRO	NOVEMBRO	DEZEMBRO	TOTAL
	Nº	Nº	Nº	Nº	Nº	Nº	Nº	Nº	Nº	Nº	Nº	Nº	Nº
TOTAL	4	1	0	1	0	1	0	2	0	0	1	0	10
USF Dr. Milton Maguollo (Bom Pastor)	0	0	0	0	0	0	0	1	0	0	0	0	1
USF Dr. Jose Ramiro Madeira (Euclides)	0	0	0	0	0	1	0	0	0	0	0	0	1
USF Dr. Sergio Banhos (Pachá)	0	0	0	0	0	0	0	0	0	0	0	0	0
USF Dr. Alcione Nasorri (Solo equipe I)	0	0	0	0	0	0	0	0	0	0	0	0	0
USF Dr. Alcione Nasorri (Solo equipe II)	0	0	0	0	0	0	0	0	0	0	0	0	0
USF Dr. Alcione Nasorri (Solo equipe III)	1	0	0	0	0	0	0	0	0	0	0	0	1
USF Dr. Napoleão Pellicano (Alpino I)	0	0	0	0	0	0	0	1	0	0	0	0	1
USF Dr. Napoleão Pellicano (Alpino II)	0	0	0	0	0	0	0	0	0	0	0	0	0
USF Dr. Olavo Barros (Monte Líbano)	0	0	0	0	0	0	0	0	0	0	1	0	1
USF Dra. Gesabel Clemente Marques de la Haba (Pedro Nechar)	0	0	0	0	0	0	0	0	0	0	0	0	0
USF Dr. Armindo Mastrocola (Santa Rosa)	0	0	0	0	0	0	0	0	0	0	0	0	0
UBS Dr. José Barrionuevo (Soto equipe I)	0	0	0	0	0	0	0	0	0	0	0	0	0
UBS Dr. José Barrionuevo (Soto equipe II)	0	0	0	0	0	0	0	0	0	0	0	0	0
UBS Dr. José Barrionuevo (Soto equipe III)	1	0	0	0	0	0	0	0	0	0	0	0	1

UBS Enf. Diomar José dos Santos (Glória equipe I)	0	0	0	0	0	0	0	0	0	0	0	0	0	0
UBS Enf. Diomar José dos Santos (Glória equipe II)	0	0	0	0	0	0	0	0	0	0	0	0	0	0
USF Dr. Geraldo Mendonça Uchoa (Lunardelli)	0	0	0	0	0	0	0	0	0	0	0	0	0	0
USF Dr. Michel Curi (Nosso Teto equipe I)	0	0	0	0	0	0	0	0	0	0	0	0	0	0
USF Dr. Michel Curi (Nosso Teto equipe II)	0	0	0	0	0	0	0	0	0	0	0	0	0	0
UBS Dr. Francisco Lopes Ladeira (Salles)	0	0	0	1	0	0	0	0	0	0	0	0	0	1
UBS Dr. Vicente Buchianeri (Vertoni equipe I)	0	0	0	0	0	0	0	0	0	0	0	0	0	0
UBS Dr. Vicente Buchianeri (Vertoni equipe II)	0	0	0	0	0	0	0	0	0	0	0	0	0	0
UBS Dr. Luiz Carlos Figueiredo Malheiros (Central equipe I)	1	0	0	0	0	0	0	0	0	0	0	0	0	1
UBS Dr. Luiz Carlos Figueiredo Malheiros (Central equipe II)	0	0	0	0	0	0	0	0	0	0	0	0	0	0
USF Dr. Sergio da Costa Peres (Del Rey)	0	0	0	0	0	0	0	0	0	0	0	0	0	0
USF Dr. José Rocha (Gavioli equipe I)	0	0	0	0	0	0	0	0	0	0	0	0	0	0
USF Dr. José Rocha (Gavioli equipe II)	0	0	0	0	0	0	0	0	0	0	0	0	0	0
USF Dr. João Miguel Calil (Santo Antônio)	0	0	0	0	0	0	0	0	0	0	0	0	0	0
USF Dr. Carlos Eduardo Bauab (Theodoro)	0	0	0	0	0	0	0	0	0	0	0	0	0	0
USF Dra. Isabel Ettruri (Flamingo equipe I)	0	0	0	0	0	0	0	0	0	0	0	0	0	0
USF Dra. Isabel Ettruri (Flamingo equipe II)	0	0	0	0	0	0	0	0	0	0	0	0	0	0
USF Dr. José Pio Nogueira de Sá (Gabriel Hernandes)	0	0	0	0	0	0	0	0	0	0	0	0	0	0
USF Dr. Athos Procópio de Oliveira (Imperial)	1	1	0	0	0	0	0	0	0	0	0	0	0	2
USF Dr. Carlos Roberto Surian (Nova Catanduva equipe I)	0	0	0	0	0	0	0	0	0	0	0	0	0	0
USF Dr. Carlos Roberto Surian (Nova Catanduva equipe II)	0	0	0	0	0	0	0	0	0	0	0	0	0	0
USF Dr. Carlos Roberto Surian (Nova Catanduva equipe III)	0	0	0	0	0	0	0	0	0	0	0	0	0	0

Fonte: SINAN/DEVISA, 2024. Acesso em: 21/01/2025.

4.3 SAÚDE MENTAL

A tabela 47 mostra os usuários cadastrados com transtornos mentais e comportamentais, acompanhados pela equipe de saúde, pela saúde suplementar, pelo CAPS II, pela equipe de saúde e outros serviços e sem acompanhamento, no mês de dezembro. Deve-se seguir a seguinte fórmula:

$$\text{USUÁRIOS CADASTRADOS TOTAL} = \text{USUÁRIOS ACOMPANHADOS EXCLUSIVAMENTE PELA EQUIPE DE SAÚDE} + \text{ACOMPANHADOS EXCLUSIVAMENTE NA}$$

SAÚDE SUPLEMENTAR + ACOMPANHADOS EXCLUSIVAMENTE NO CAPS II + ACOMPANHADOS PELA EQUIPE DE SAÚDE E OUTROS SERVIÇOS + USUÁRIOS SEM ACOMPANHAMENTO. Onde está grifado a soma não bate.

Tabela 47: Comparativo do número de usuários com transtornos mentais e comportamentais cadastrados, cadastrados e acompanhados pela UBS, na saúde suplementar, no CAPS II, pela equipe de saúde e outros serviços e sem acompanhamento, no mês de dezembro de 2024.

UNIDADES DE SAÚDE	SAUDE MENTAL - CAPS II						
	USUÁRIOS CADASTRADOS TOTAL	USUÁRIOS CADASTRADOS E ACOMPANHADOS EXCLUSIVAMENTE PELA UBS	ACOMPANHADOS EXCLUSIVAMENTE NA SAÚDE SUPLEMENTAR	ACOMPANHADOS EXCLUSIVAMENTE NO CAPS II	ACOMPANHADOS PELA EQUIPE DE SAÚDE E OUTROS SERVIÇOS	USUÁRIOS CADASTRADOS SEM ACOMPANHAMENTO	Nº DE ATENDIMENTOS DE USUÁRIOS COM TRANSTORNOS MENTAIS E COMPORTAMENTAIS NO MÊS
	Nº	Nº	Nº	Nº	Nº	Nº	Nº
TOTAL	5296	4020	342	269	531	126	1472
USF Dr. Milton Maguollo (Bom Pastor)	136	108	14	14	0	0	80
USF Dr. Jose Ramiro Madeira (Euclides)	111	76	14	6	15	0	40
USF Dr. Sergio Banhos (Pachá)	82	51	5	19	7	0	145
USF Dr. Alcione Nasorri (Solo equipe I)	92	60	0	8	24	0	10
USF Dr. Alcione Nasorri (Solo equipe II)	125	115	0	8	2	0	30
USF Dr. Alcione Nasorri (Solo equipe III)	61	49	0	0	12	0	14
USF Dr. Napoleão Pellicano (Alpino I)	134	53	1	14	66	0	15
USF Dr. Napoleão Pellicano (Alpino II)	42	24	0	6	12	0	20
USF Dr. Olavo Barros (Monte Líbano)	203	149	23	22	9	0	143
USF Dra. Gesabel Clemente Marques de la Haba (Pedro Nechar)	100	56	0	16	24	3	20
USF Dr. Armindo Mastrocola (Santa Rosa)	250	232	7	11	0	0	82
UBS Dr. José Barrionuevo (Soto I)	56	55	0	2	0	0	7
UBS Dr. José Barrionuevo (Soto II)	100	90	1	3	6	0	5
UBS Dr. José Barrionuevo (Soto III)	58	58	0	0	0	0	5
UBS Enf. Diomar José dos Santos (Glória I)	169	84	80	5	0	0	22
UBS Enf. Diomar José dos Santos (Glória II)	390	231	18	0	141	0	52
USF Dr. Geraldo Mendonça Uchoa (Lunardelli)	102	95	0	0	7	0	83
USF Dr. Michel Curi (Nosso Teto equipe I)	275	249	21	6	0	0	8
USF Dr. Michel Curi (Nosso Teto equipe II)	260	245	2	0	8	0	25
UBS Dr. Francisco Lopes Ladeira (Salles)	207	168	7	21	4	0	
UBS Dr. Vicente Buchianeri (Vertoni I)	126	110	10	6	0	0	15
UBS Dr. Vicente Buchianeri (Vertoni II)	127	90	0	0	37	0	18
UBS Dr. Luiz Carlos Figueiredo Malheiros (Central I)	29	14	0	15	0	0	14
UBS Dr. Luiz Carlos Figueiredo Malheiros (Central II)	114	102	0	12	0	0	30
USF Dr. Sergio da Costa Peres (Del Rey)	522	292	69	11	91	59	55
USF Dr. José Rocha (Gavioli equipe I)							

USF Dr. José Rocha (Gavioli equipe II)							
USF Dr. João Miguel Calil (Santo Antônio)	208	117	39	9	11	32	59
USF Dr. Carlos Eduardo Bauab (Theodoro)	280	266	5	5	4	0	68
USF Dra. Isabel Ettruri (Flamingo equipe I)	67	62	10	0	0	0	
USF Dra. Isabel Ettruri (Flamingo equipe II)	80	61	5	3	1	10	136
USF Dr. José Pio Nogueira de Sá (Gabriel Hernandez)	74	45	10	7	12	0	11
USF Dr. Athos Procópio de Oliveira (Imperial)	416	329	1	39	30	17	201
USF Dr. Carlos Roberto Surian (Nova Catanduva equipe I)	125	112	0	1	5	5	23
USF Dr. Carlos Roberto Surian (Nova Catanduva equipe II)	150	147	0	0	3	0	20
USF Dr. Carlos Roberto Surian (Nova Catanduva equipe III)	25	25	0	0	0	0	16

Fonte: Dados enviados pelas equipes das Unidades Básicas de Saúde, 2024. Acesso em: 16/01/2025.

Legenda:	
	Valor da soma não bate
	Sem dado informado

A tabela 48 mostra os usuários cadastrados com uso abusivo de álcool e outras drogas, acompanhados pela equipe de saúde, pela saúde suplementar, pelo CAPS AD, pela equipe de saúde e outros serviços e sem acompanhamento no mês de dezembro enviados pelas unidades de saúde. Deve-se seguir a seguinte fórmula: **USUÁRIOS CADASTRADOS TOTAL = USUÁRIOS ACOMPANHADOS EXCLUSIVAMENTE PELA EQUIPE DE SAÚDE + ACOMPANHADOS EXCLUSIVAMENTE NA SAÚDE SUPLEMENTAR + ACOMPANHADOS EXCLUSIVAMENTE NO CAPS AD + ACOMPANHADOS PELA EQUIPE DE SAÚDE E OUTROS SERVIÇOS + USUÁRIOS SEM ACOMPANHAMENTO**. Onde está grifado a soma não bate.

Tabela 48: Comparativo do número de usuários com transtornos mentais e comportamentais cadastrados, cadastrados e acompanhados pela UBS, na saúde suplementar, no CAPS AD, pela equipe de saúde e outros serviços e sem acompanhamento, no mês de dezembro de 2024.

UNIDADES DE SAÚDE	SAUDE MENTAL - CAPS AD						Nº DE ATENDIMENTOS DE USUÁRIOS COM USO ABUSIVO DE ÁCOOL E OUTRAS DROGAS NO MÊS
	USUÁRIOS CADASTRADOS TOTAL	USUÁRIOS CADASTRADOS E ACOMPANHADOS EXCLUSIVAMENTE PELA UBS	ACOMPANHADOS NA SAÚDE SUPLEMENTAR EXCLUSIVAMENTE	ACOMPANHADOS NO CAPS AD EXCLUSIVAMENTE	ACOMPANHADOS PELA EQUIPE DE SAÚDE E OUTROS SERVIÇOS	USUÁRIOS CADASTRADOS SEM ACOMPANHAMENTO	
	Nº	Nº	Nº	Nº	Nº	Nº	
TOTAL	2808	1800	228	142	220	400	275
USF Dr. Milton Maguollo (Bom Pastor)	223	153	35	35	0	0	55
USF Dr. Jose Ramiro Madeira (Euclides)	16	4	2	1	2	7	3
USF Dr. Sergio Banhos (Pachá)	96	96	0	13	0	0	8
USF Dr. Alcione Nasorri (Solo equipe I)	30	21	0	0	0	0	3
USF Dr. Alcione Nasorri (Solo equipe II)	33	28	0	0	0	5	3
USF Dr. Alcione Nasorri (Solo equipe III)	74	64	0	5	5	0	13
USF Dr. Napoleão Pellicano (Alpino I)	21	11	0	0	10	0	10
USF Dr. Napoleão Pellicano (Alpino II)	215	210	4	0	1	0	5
USF Dr. Olavo Barros (Monte Líbano)	35	25	0	7	3	0	15
USF Dra. Gesabel Clemente Marques de la Haba (Pedro Nechar)	34	5		16	4	9	3
USF Dr. Armindo Mastrocola (Santa Rosa)	250	153	70	7	0	0	20
UBS Dr. José Barrionuevo (Soto I)	4	4	0	0	0	0	0
UBS Dr. José Barrionuevo (Soto II)	24	24	0	0	0	0	6
UBS Dr. José Barrionuevo (Soto III)	83	83	0	0	0	0	0
UBS Enf. Diomar José dos Santos (Glória I)	62	20	40	2	0	0	9
UBS Enf. Diomar José dos Santos (Glória II)	41	24	0	0	12	5	2
USF Dr. Geraldo Mendonça Uchoa (Lunardelli)	99	91	5	3	0	0	8
USF Dr. Michel Curi (Nosso Teto equipe I)	78	27	44	6	1	0	1
USF Dr. Michel Curi (Nosso Teto equipe II)	21	13	3	0	5	0	0
UBS Dr. Francisco Lopes Ladeira (Salles)	282	39	0	4	4	239	
UBS Dr. Vicente Buchianeri (Vertoni I)	158	150	5	3	0	0	17
UBS Dr. Vicente Buchianeri (Vertoni II)	157	0	0	0	140	17	15
UBS Dr. Luiz Carlos Figueiredo Malheiros (Central I)	7	5	0	2	0	0	0
UBS Dr. Luiz Carlos Figueiredo Malheiros (Central II)	66	6	0	2	0	58	1
USF Dr. Sergio da Costa Peres (Del Rey)	60	18	0	11	7	24	10
USF Dr. José Rocha (Gavioli equipe I)							
USF Dr. José Rocha (Gavioli equipe II)							
USF Dr. João Miguel Calil (Santo Antônio)	19	9	5	4	1	0	8

USF Dr. Carlos Eduardo Bauab (Theodoro)	33	20	5	5	3	0	1
USF Dra. Isabel Ettruri (Flamingo equipe I)	117	117	0	0	0	0	
USF Dra. Isabel Ettruri (Flamingo equipe II)	60	30	8	5	0	10	29
USF Dr. José Pio Nogueira de Sá (Gabriel Hernandez)	22	12	0	8	2	0	7
USF Dr. Athos Procópio de Oliveira (Imperial)	220	178	2	2	16	22	17
USF Dr. Carlos Roberto Surian (Nova Catanduva equipe I)	152	144	0	1	4	4	1
USF Dr. Carlos Roberto Surian (Nova Catanduva equipe II)	16	16	0	0	0	0	5
USF Dr. Carlos Roberto Surian (Nova Catanduva equipe III)	0	0	0	0	0	0	0

Fonte: Dados enviados pelas equipes das Unidades Básicas de Saúde, 2024. Acesso em: 16/01/2025.

Legenda:	
	Valor da soma não bate
	Sem dado informado

4.4 PESSOAS COM DEFICIÊNCIAS

A tabela 49 mostra os usuários cadastrados com deficiência, acompanhados pela equipe de saúde, pela saúde suplementar, pelo CRI, pela equipe de saúde e outros serviços e sem acompanhamento, no mês de dezembro enviados pelas unidades de saúde, e também a comparação com o sistema IDS. Deve-se seguir a seguinte fórmula: $USUÁRIOS\ CADASTRADOS\ TOTAL = USUÁRIOS\ ACOMPANHADOS\ EXCLUSIVAMENTE\ PELA\ EQUIPE\ DE\ SAÚDE + ACOMPANHADOS\ EXCLUSIVAMENTE\ NA\ SAÚDE\ SUPLEMENTAR + ACOMPANHADOS\ EXCLUSIVAMENTE\ NO\ CRI + ACOMPANHADOS\ PELA\ EQUIPE\ DE\ SAÚDE\ E\ OUTROS\ SERVIÇOS + USUÁRIOS\ SEM\ ACOMPANHAMENTO$. Onde está grifado a soma não bate.

Tabela 49: Comparativo do número de pessoas com deficiências cadastradas, cadastradas e acompanhadas pela UBS, acompanhadas na saúde suplementar, no CRI, pela equipe de saúde e outros serviços e sem acompanhamento, no mês de dezembro de 2024.

UNIDADES DE SAÚDE	USUÁRIOS COM DEFICIÊNCIA							
	USUÁRIOS CADASTRADOS TOTAL IDS	USUÁRIOS CADASTRADOS TOTAL	USUÁRIOS CADASTRADOS E ACOMPANHADOS EXCLUSIVAMENTE PELA UBS	ACOMPANHADOS EXCLUSIVAMENTE NA SAÚDE SUPLEMENTAR	ACOMPANHADOS EXCLUSIVAMENTE NO CRI	ACOMPANHADOS PELA EQUIPE DE SAÚDE E OUTROS SERVIÇOS	USUÁRIOS CADASTRADOS SEM ACOMPANHAMENTO	Nº DE ATENDIMENTOS DE USUÁRIOS COM DEFICIÊNCIA NO MÊS
	Nº	Nº	Nº	Nº	Nº	Nº	Nº	Nº
TOTAL	1993	1637	1141	118	79	195	146	129
USF Dr. Milton Maguollo (Bom Pastor)	99	271	249	13	7	2	0	40
USF Dr. Jose Ramiro Madeira (Euclides)	53	50	38	7	1	4	0	4
USF Dr. Sergio Banhos (Pachá)	92	85	78	0	7	0	0	12
USF Dr. Alcione Nasorri (Solo equipe I)	45	38	32	3	0	3	0	0
USF Dr. Alcione Nasorri (Solo equipe II)	52	42	40	0	0	2	0	1
USF Dr. Alcione Nasorri (Solo equipe III)	76	81	78	0	0	3	0	7
USF Dr. Napoleão Pellicano (Alpino I)	57	36	25	0	11	0	0	6
USF Dr. Napoleão Pellicano (Alpino II)	44	13	10	0	0	3	0	0
USF Dr. Olavo Barros (Monte Libano)	63	29	23	3	2	1	0	0
USF Dra. Gesabel Clemente Marques de la Haba (Pedro Nechar)	59	39	36	0	0	5	0	2
USF Dr. Armindo Mastrocola (Santa Rosa)	87	60	22	4	32	2	0	5
UBS Dr. José Barrionuevo (Soto I)	19	6	0	0	0	0	0	0
UBS Dr. José Barrionuevo (Soto II)	25	8	8	0	0	0	0	0
UBS Dr. José Barrionuevo (Soto III)	35	7	7	0	0	0	0	0
UBS Enf. Diomar José dos Santos (Glória I)	35	21	14	7	0	0	0	6
UBS Enf. Diomar José dos Santos (Glória II)	22	5	2	0	0	3	0	0
USF Dr. Geraldo Mendonça Uchoa (Lunardelli)	54	89	65	9	11	4	8	3
USF Dr. Michel Curi (Nosso Teto equipe I)	30		11	13	5	11	0	1
USF Dr. Michel Curi (Nosso Teto equipe II)	28	22	20	2	0	0	0	0
UBS Dr. Francisco Lopes Ladeira (Salles)	141	125	5	0	0	0	120	0
UBS Dr. Vicente Buchianeri (Vertoni I)	93	91	91	0	0	0	0	1
UBS Dr. Vicente Buchianeri (Vertoni II)	75	89	0	0	0	89	0	2
UBS Dr. Luiz Carlos Figueiredo Malheiros (Central I)	47	12	0	0	0	12	0	0
UBS Dr. Luiz Carlos Figueiredo Malheiros (Central II)	49	35	21	14	0	0	0	1
USF Dr. Sergio da Costa Peres (Del Rey)	70	61	14	15	1	21	10	0
USF Dr. José Rocha (Gavioli equipe I)	81							
USF Dr. José Rocha (Gavioli equipe II)	36							
USF Dr. João Miguel Calil (Santo Antônio)	72	59	38	11	1	9	0	2

USF Dr. Carlos Eduardo Bauab (Theodoro)	73	47	21	12	0	7	7	1
USF Dra. Isabel Ettruri (Flamingo equipe I)	35	55	52	2	1	0	0	
USF Dra. Isabel Ettruri (Flamingo equipe II)	59	12	12	0	0	0	0	18
USF Dr. José Pio Nogueira de Sá (Gabriel Hernandes)	59	27	20	2	0	5	0	8
USF Dr. Athos Procópio de Oliveira (Imperial)	72	74	64	1	0	6	1	3
USF Dr. Carlos Roberto Surian (Nova Catanduva equipe I)	26	22	22	0	0	0	0	0
USF Dr. Carlos Roberto Surian (Nova Catanduva equipe II)	23	23	20	0	0	3	0	6
USF Dr. Carlos Roberto Surian (Nova Catanduva equipe III)	7	3	3	0	0	0	0	0

Fonte: Sistema IDS, 2024. Acesso: 03/01/2025. Dados enviados pelas equipes das Unidades Básicas de Saúde, 2024. Acesso em: 16/01/2025.

Legenda:	
	Valor da soma não bate
	Sem dado informado

4.5 ACAMADOS E RESTRITOS


A tabela 50 mostra o número de acamados e restritos por unidades de saúde no mês de dezembro enviados pelas unidades de saúde, e também a comparação com o sistema IDS.

Tabela 50: Comparativo do número de pessoas acamadas e restritas, no mês de dezembro de 2024.

UNIDADES DE SAÚDE	ACAMADOS MV	DOMICILIADO MV	TOTAL IDS	ACAMADOS	DOMICILIADO	TOTAL	Nº DE ATENDIMENTOS A USUÁRIOS ACAMADOS/DOMICILIADOS NO MÊS	Nº DE ATENDIMENTOS A USUÁRIOS ACAMADOS/DOMICILIADOS EM ACOMPANHAMENTO PELO EMAD NO MÊS
	Nº	Nº	Nº	Nº	Nº	Nº	Nº	Nº
TOTAL	265	903	1168	211	756	967	328	38
USF Dr. Milton Maguollo (Bom Pastor)	2	37	39	2	37	39	5	0
USF Dr. Jose Ramiro Madeira (Euclides)	4	17	21	3	17	20	11	0
USF Dr. Sergio Banhos (Pachá)	1	14	15	1	16	17	17	17
USF Dr. Alcione Nasorri (Solo equipe I)	9	26	35	9	26	35	29	0
USF Dr. Alcione Nasorri (Solo equipe II)	4	38	42	4	38	42	23	0
USF Dr. Alcione Nasorri (Solo equipe III)	4	26	30	5	27	32	11	2

USF Dr. Napoleão Pellicano (Alpino I)	5	25	30	1	11	12	5	3
USF Dr. Napoleão Pellicano (Alpino II)	8	10	18	8	10	18	8	1
USF Dr. Olavo Barros (Monte Líbano)	14	25	39	2	20	22	2	0
USF Dra. Gesabel Clemente Marques de la Haba (Pedro Nechar)	7	14	21	4	14	18	15	0
USF Dr. Armindo Mastrocola (Santa Rosa)	13	28	41	13	26	39	16	1
UBS Dr. José Barrionuevo (Soto I)	7	16	23	5	15	20	10	1
UBS Dr. José Barrionuevo (Soto II)	7	17	24	0	12	12	2	0
UBS Dr. José Barrionuevo (Soto III)	9	22	31	9	22	31	16	0
UBS Enf. Diomar José dos Santos (Glória I)	6	12	18	5	10	15	3	0
UBS Enf. Diomar José dos Santos (Glória II)	2	10	12	2	35	37	25	0
USF Dr. Geraldo Mendonça Uchoa (Lunardelli)	10	45	55	10	40	50	9	1
USF Dr. Michel Curi (Nosso Teto equipe I)	6	35	41	2	22	24	6	1
USF Dr. Michel Curi (Nosso Teto equipe II)	3	24	27	3	20	23	12	
UBS Dr. Francisco Lopes Ladeira (Salles)	27	55	82	4	32	36	1	0
UBS Dr. Vicente Buchianeri (Vertoni I)	14	46	60	12	46	58	5	3
UBS Dr. Vicente Buchianeri (Vertoni II)	10	16	26	7	14	21	2	0
UBS Dr. Luiz Carlos Figueiredo Malheiros (Central I)	11	16	27	11	16	27	5	0
UBS Dr. Luiz Carlos Figueiredo Malheiros (Central II)	12	13	25	12	13	25	6	0
USF Dr. Sergio da Costa Peres (Del Rey)	5	8	13	6	10	16	3	0
USF Dr. José Rocha (Gavioli equipe I)	3	37	40			0		
USF Dr. José Rocha (Gavioli equipe II)	5	14	19			0		
USF Dr. João Miguel Calil (Santo Antônio)	13	58	71	13	57	70	9	0
USF Dr. Carlos Eduardo Bauab (Theodoro)	7	41	48	7	10	17	18	1
USF Dra. Isabel Etruri (Flamingo equipe I)	12	33	45	12	33	45		
USF Dra. Isabel Etruri (Flamingo equipe II)	16	66	82	27	51	78	20	0
USF Dr. José Pio Nogueira de Sá (Gabriel Hernandez)	2	16	18	2	15	17	7	0
USF Dr. Athos Procópio de Oliveira (Imperial)	1	15	16	1	14	15	7	7
USF Dr. Carlos Roberto Surian (Nova Catanduva equipe I)	1	15	16	2	15	17	12	0
USF Dr. Carlos Roberto Surian (Nova Catanduva equipe II)	5	12	17	5	12	17	6	0
USF Dr. Carlos Roberto Surian (Nova Catanduva equipe III)	0	1	1	2	0	2	2	0

Fonte: Sistema IDS, 2024. Acesso: 03/01/2025. Dados enviados pelas equipes das Unidades Básicas de Saúde, 2024. Acesso em: 16/01/2025.

Legenda:
 Sem dado informado

4.6 PRINCIPAIS CIDS DAS UNIDADES BÁSICAS DE SAÚDE

A tabela 51 mostra os principais CIDs registrados pelos médicos da estratégia da saúde da família e os médicos clínicos, pediatras e ginecologistas das UBS, no mês de dezembro de 2024.

Tabela 51: Principais CIDs registrados pelos médicos da estratégia de saúde da família e médicos clínicos, pediatras e ginecologistas das UBS, no mês de dezembro de 2024.

PRINCIPAIS CIDS REGISTRADOS - DEZEMBRO 2024			
Código	Descrição do CID	Quant.	%
I10	HIPERTENSAO ESSENCIAL (PRIMARIA)	3.019	14,36
Z760	EMISSAO DE PRESCRICAO DE REPETICAO	1.229	5,85
E11	DIABETES MELLITUS NAO-INSULINO-DEPENDENTE	841	4,00
F41	TRANSTORNOS ANSIOSOS	564	2,64
Z000	EXAME MEDICO GERAL	487	2,32
A90	DENGUE [DENGUE CLASSICO]	436	2,07
E10	DIABETES MELLITUS INSULINO-DEPENDENTE	358	1,70
Z76	OUTRAS CIRCUNSTANCIAS	354	1,68
Z34	SUPERVISAO DE GRAVIDEZ NORMAL	327	1,56
F411	ANSIEDADE GENERALIZADA	307	1,46

Fonte: Sistema IDS, 2024. Acesso:03/01/2025.

4.7 PRINCIPAIS CIDS DA UNIDADE DE PRONTO ATENDIMENTO – UPA

A tabela 52 mostra os principais CIDs registrados na Unidade de Pronto Atendimento Dr. Atilio C Cypriano - UPA, no mês de dezembro de 2024.

Tabela 52: CIDs registrados por médicos da UPA, no mês de dezembro de 2024.

UPA - UNIDADE DE PRONTO ATENDIMENTO DR ATILIO C CYPRIANO- DEZEMBRO 2024			
Código	Descrição do CID	Quant.	%
A90	DENGUE (DENGUE CLASSICO)	903	4,63
R11	NAUSEA E VOMITOS	735	3,80
R05	TOSSE	707	3,66
R10	DOR ABDOMINAL E PELVICA	600	3,10
J00	NASOFARINGITE AGUDA (RESFRIADO COMUM)	590	3,05
M791	MIALGIA	573	2,96
A09	DIARREIRA E GASTROENTERITE DE ORIGEM INFECCIOSA PRESUMIVEL	543	2,81
M545	DOR LOMBAR BAIXA	507	2,62
R51	CEFALEIA	383	1,98
M796	DOR EM MEMBRO	379	1,96

Fonte: Sistema IDS, 2024. Acesso: 03/01/2025.

5. MORTALIDADE

A seguir será mostrado o número de óbitos por mês de residentes do município de Catanduva, CIDs dos óbitos por sexo e óbitos por local. A tabela 53 mostra o número de óbitos por mês e por unidade de saúde.

Tabela 53: Número de óbitos, por unidade de saúde, por mês, no ano de 2024.

UNIDADES DE SAÚDE	ÓBITOS POR MÊS												
	JANEIRO	FEVEREIRO	MARÇO	ABRIL	MAIO	JUNHO	JULHO	AGOSTO	SETEMBRO	OUTUBRO	NOVEMBRO	DEZEMBRO	TOTAL
	Nº	Nº	Nº	Nº	Nº	Nº	Nº	Nº	Nº	Nº	Nº	Nº	Nº
TOTAL	98	90	92	103	117	94	83	83	95	85	82	88	1022
USF Dr. Milton Maguollo (Bom Pastor)	0	1	0	2	5	3	1	1	3	6	1	1	23
USF Dr. Jose Ramiro Madeira (Euclides)	3	3	3	2	5	0	4	2	3	4	3	1	32
USF Dr. Sérgio Banhos (Pachá)	0	1	0	1	2	3	0	0	2	1	1	2	11
USF Dr. Alcione Nasorri (Solo equipe I)	2	2	2	0	1	2	0	0	4	1	3	3	17
USF Dr. Alcione Nasorri (Solo equipe II)	3	1	0	6	2	3	2	1	4	1	1	3	24
USF Dr. Alcione Nasorri (Solo equipe III)	4	0	1	2	5	2	0	2	3	4	1	2	24
USF Dr. Napoleão Pellicano (Alpino I)	4	0	2	0	2	1	0	3	3	2	0	2	17
USF Dr. Napoleão Pellicano (Alpino II)	1	3	2	0	0	1	1	1	1	0	0	2	10
USF Dr. Olavo Barros (Monte Líbano)	2	1	0	4	3	3	1	2	1	0	0	1	17

USF Dra. Gesabel Clemente Marques de la Haba (Pedro Nechar)	2	1	4	1	0	1	3	0	2	1	4	1	19
USF Dr. Armindo Mastrocola (Santa Rosa)	2	4	4	5	3	7	6	4	3	1	3	1	42
UBS Dr. José Barrionuevo (Soto I)	4	1	0	7	4	2	2	2	6	1	1	5	30
UBS Dr. José Barrionuevo (Soto II)	2	3	1	6	3	0	3	2	0	3	2	2	25
UBS Dr. José Barrionuevo (Soto III)	7	3	3	3	7	6	6	4	7	4	6	6	56
UBS Enf. Diomar José dos Santos (Glória I)	2	2	3	1	1	2	1	3	2	3	1	3	21
UBS Enf. Diomar José dos Santos (Glória II)	2	3	4	4	3	1	4	2	1	2	1	2	27
USF Dr. Geraldo Mendonça Uchoa (Lunardelli)	4	5	5	8	3	2	3	4	2	1	2	2	39
USF Dr. Michel Curi (Nosso Teto equipe I)	2	0	2	3	3	2	0	1	2	5	2	1	22
USF Dr. Michel Curi (Nosso Teto equipe II)	3	1	2	2	2	1	0	1	0	1	2	1	15
UBS Dr. Francisco Lopes Ladeira (Salles)	8	4	5	9	5	3	6	5	7	6	7	6	65
UBS Dr. Vicente Buchianeri (Vertoni I)	4	1	1	2	8	10	4	3	3	4	1	4	41
UBS Dr. Vicente Buchianeri (Vertoni II)	2	1	5	3	4	4	2	4	5	2	0	2	32
UBS Dr. Luiz Carlos Figueiredo Malheiros (Central I)	8	9	7	10	16	13	9	9	9	4	7	4	101
UBS Dr. Luiz Carlos Figueiredo Malheiros (Central II)	2	9	4	1	5	3	6	9	3	4	4	7	50
USF Dr. Sergio da Costa Peres (Del Rey)	1	3	3	4	3	5	2	1	2	2	2	3	28
USF Dr. José Rocha (Gavioli equipe I)	2	0	2	0	4	1	3	3	1	3	3	3	22
USF Dr. José Rocha (Gavioli equipe II)	0	4	2	1	3	2	1	2	1	2	4	3	22
USF Dr. João Miguel Calil (Santo Antônio)	6	6	4	3	2	4	5	4	5	3	4	4	46
USF Dr. Carlos Eduardo Bauab (Theodoro)	5	5	4	4	1	1	0	2	5	2	4	4	33
USF Dra. Isabel Ettruri (Flamingo equipe I)	3	3	4	1	4	2	4	1	1	2	2	1	27
USF Dra. Isabel Ettruri (Flamingo equipe II)	3	0	4	3	1	3	1	1	0	4	5	2	25
USF Dr. José Pio Nogueira de Sá (Gabriel Hernandes)	2	2	3	2	2	0	1	1	1	0	1	0	15
USF Dr. Athos Procópio de Oliveira (Imperial)	0	4	1	0	2	1	0	2	0	2	0	2	12
USF Dr. Carlos Roberto Surian (Nova Catanduva equipe I)	2	4	0	3	1	0	0	0	2	0	1	0	13
USF Dr. Carlos Roberto Surian (Nova Catanduva equipe II)	0	0	1	0	1	0	2	0	1	1	2	2	8
USF Dr. Carlos Roberto Surian (Nova Catanduva equipe III)	1	0	3	0	1	0	0	1	0	0	0	0	6
Consultório na Rua	0	0	1	0	0	0	0	0	0	2	0	0	3
Rural sem identificação	0	0	0	0	0	0	0	0	0	1	1	0	2

Fonte: SMS/DEVISA/SIM, 2024. Acesso em: 21/01/2025.

Na tabela 54, podemos ver as principais causas de óbito entre o total de óbitos entre os homens, e o total de óbitos entre as mulheres, no mês de dezembro.

Tabela 54: Principais causas de óbito, por CID e por sexo, no mês de dezembro de 2024.

CLASSIFICAÇÃO	CID	MASCULINO		
		DESCRIÇÃO	Nº	%
1º	I219	INFARTO AGUDO DO MIOCÁRDIO NÃO ESPECIFICADO	4	7,69
2º	C349	NEOPLASIA MALIGNA DOS BRÔNQUIOS OU PULMÕES, NÃO ESPECIFICADO	2	3,85
2º	C61	NEOPLASIA MALIGNA DA PRÓSTATA	2	3,85
2º	I64	ACIDENTE VASCULAR CEREBRAL, NÃO ESPECIFICADO COM O HEMORRÁGICO OU ISQUÊMICO	2	3,85
2º	I694	SEQUELAS DE ACIDENTE VASCULAR CEREBRAL NÃO ESPECIFICADO COM O HEMORRÁGICO OU ISQUEMICO	2	3,85
2º	J189	PNEUMONIA NÃO ESPECIFICADA	2	3,85
2º	R98	MORTE SEM ASSISTÊNCIA	2	3,85
2º	Y340	FATOS OU EVENTOS NÃO ESPECIFICADOS E INTENÇÃO NÃO DETERMINADA - RESIDENCIA	2	3,85
CLASSIFICAÇÃO	CID	FEMININO		
		DESCRIÇÃO	Nº	%
1º	C509	NEOPLASIA MALIGNA DA MAMA, NÃO ESPECIFICADA	3	8,33
1º	G309	DOENÇA DE ALZHEIMER NÃO ESPECIFICADA	3	8,33
2º	I219	INFARTO AGUDO DO MIOCÁRDIO NÃO ESPECIFICADO	2	5,56
2º	E149	DIABETES MELLITUS NÃO ESPECIFICADO SEM COMPLICAÇÕES	2	5,56
2º	F03	DEMENCIA NÃO ESPECIFICADA	2	5,56

Fonte: SMS/DEVISA/SIM, 2024. Acesso em: 21/01/2025.

Na tabela 55 podemos ver todos os CID de mortalidade do mês de dezembro por sexo. Os óbitos masculinos representam 59,09% do total com 52 óbitos, o sexo feminino teve 36 óbitos representando 40,91% do total de mortes.

Tabela 55: Número de óbitos, por CID e por sexo, no mês de dezembro de 2024.

CID	DESCRIÇÃO	MASCULINO		FEMININO		Nº TOTAL	
		Nº	%	Nº	%	Nº	%
C159	NEOPLASIA MALIGNA DO ESÔFAGO, NÃO ESPECIFICADO	1	1,14	0	0,00	1	1,14
C189	NEOPLASIA MALIGNA DO CÓLON, NÃO ESPECIFICADO	0	0,00	1	1,14	1	1,14
C20	NEOPLASIA MALIGNA DO RETO	1	1,14	0	0,00	1	1,14
C250	NEOPLASIA MALIGNA DA CABEÇA DO PÂNCREAS	1	1,14	0	0,00	1	1,14
C260	NEOPLASIA MALIGNA DO TRATO INTESTINAL, PARTE NÃO ESPECIFICADA	1	1,14	0	0,00	1	1,14
C349	NEOPLASIA MALIGNA DOS BRÔNQUIOS OU PULMÕES, NÃO ESPECIFICADO	2	2,27	0	0,00	2	2,27
C509	NEOPLASIA MALIGNA DA MAMA, NÃO ESPECIFICADA	0	0,00	3	3,41	3	3,41
C61	NEOPLASIA MALIGNA DA PRÓSTATA	2	2,27	0	0,00	2	2,27
C66	NEOPLASIA MALIGNA DOS URETERES	1	1,14	0	0,00	1	1,14

C679	NEOPLASIA MALIGNA DA BEXIGA, SEM OUTRA ESPECIFICAÇÕES	1	1,14	0	0,00	1	1,14
C710	NEOPLASIA MALIGNA DO CÉREBRO, EXCETO LOBOS E VENTRÍCULOS	0	0,00	1	1,14	1	1,14
C787	NEOPLASIA MALIGNA SECUNDÁRIA DO FÍGADO	0	0,00	1	1,14	1	1,14
C798	NEOPLASIA MALIGNA SECUNDÁRIA DE OUTRA LOCALIZAÇÃO ESPECIFICADA	0	0,00	1	1,14	1	1,14
C900	MIEOLMA MÚLTIPLO	0	0,00	1	1,14	1	1,14
C921	LEUCEMIA MIELÓIDE CRÔNICA	0	0,00	1	1,14	1	1,14
E115	DIABETES MELLITUS NÃO-INSULINO-DEPENDENTE COM COMPLICAÇÕES CIRCULATÓRIAS PERIFÉRICAS	0	0,00	1	1,14	1	1,14
E145	DIABETES MELLITUS NÃO ESPECIFICADO COM COMPLICAÇÕES CIRCULATÓRIAS PERIFÉRICAS	1	1,14	1	1,14	2	2,27
E149	DIABETES MELLITUS NÃO ESPECIFICADO SEM COMPLICAÇÕES	1	1,14	2	2,27	3	3,41
E46	DESNUTRIÇÃO PROTÉICO-CALÓRICA NÃO ESPECIFICADA	0	0,00	1	1,14	1	1,14
F03	DEMENCIA NÃO ESPECIFICADA	0	0,00	2	2,27	2	2,27
G309	DOENÇA DE ALZHEIMER NÃO ESPECIFICADA	0	0,00	3	3,41	3	3,41
I119	DOENÇA CARDÍACA HIPERTENSIVA SEM INSUFICIÊNCIA CARDÍACA (CONGESTIVA)	0	0,00	1	1,14	1	1,14
I219	INFARTO AGUDO DO MIOCÁRDIO NÃO ESPECIFICADO	4	4,55	2	2,27	6	6,82
I420	CARDIOMIOPATIA DILATADA	1	1,14	0	0,00	1	1,14
I500	INSUFICIENCIA CARDÍACA CONGESTIVA	0	0,00	1	1,14	1	1,14
I509	INSUFICIENCIA CARDÍACA CONGESTIVA	1	1,14	1	1,14	2	2,27
I609	HEMORRAGIA SUBARACNOÍDE NÃO ESPECIFICADA	1	1,14	0	0,00	1	1,14
I620	HEMORRAGIA SUBDURAL (AGUDA) (NÃO-TRAUMÁTICA)	0	0,00	1	1,14	1	1,14
I64	ACIDENTE VASCULAR CEREBRAL, NÃO ESPECIFICADO COM O HEMORRÁGICO OU ISQUÊMICO	2	2,27	0	0,00	2	2,27
I678	OUTRAS DOENÇAS CEREBROVASCULARES ESPECIFICADAS	0	0,00	1	1,14	1	1,14
I694	SEQUELAS DE ACIDENTE VASCULAR CEREBRAL NÃO ESPECIFICADO COM O HEMORRÁGICO OU ISQUEMICO	2	2,27	0	0,00	2	2,27
I739	DOENÇAS VASCULARES PERIFÉRICAS NÃO ESPECIFICADA	1	1,14	0	0,00	1	1,14
J159	PNEUMONIA BACTERIANA NÃO ESPECIFICADA	1	1,14	1	1,14	2	2,27
J180	BRONCOPNEUMONIA NAO ESPECIFICADA	1	1,14	0	0,00	1	1,14
J189	PNEUMONIA NÃO ESPECIFICADA	2	2,27	0	0,00	2	2,27
J440	DOENÇA PULMONAR OBSTRUTIVA CRÔNICA COM INFECÇÃO RESPIRATÓRIA AGUDA DO TRATO RESPIRATÓRIO INFERIOR	1	1,14	1	1,14	2	2,27
J449	DOENÇA PULMONAR OBSTRUTIVA CRÔNICA NÃO ESPECIFICADA	1	1,14	0	0,00	1	1,14
J841	OUTRAS DOENÇAS PULMONARES INTERSTICIAIS COM FIBROSE	0	0,00	1	1,14	1	1,14
J869	PIOTÓRAX SEM FÍSTULA	1	1,14	0	0,00	1	1,14
K255	ÚLCERA GÁSTRICA - CRÔNICA OU NÃO ESPECIFICADA COM PERFURAÇÃO	1	1,14	0	0,00	1	1,14
K403	HÉRNIA INGUINAL UNILATERAL OU NÃO ESPECIFICADA, COM OBSTRUÇÃO SEM GANGRENA	0	0,00	1	1,14	1	1,14
K558	OUTROS TRANSTRONOS VASCULARES DO INTESTINO	1	1,14	0	0,00	1	1,14
K56	ÍLEO PARALÍTICO E OBSTRUÇÃO INTESTINAL SEM HÉRNIA	1	1,14	0	0,00	1	1,14
K566	OUTRAS FORMAS DE OBSTRUÇÃO INTESTINAL, E AS NÃO ESPECIFICADAS	1	1,14	1	1,14	2	2,27

K578	DOENÇA DIVERTICULAR DO INTESTINO, DE LOCALIZAÇÃO NÃO ESPECIFICADA, COM PERFURAÇÃO E ABSCESSO	0	0,00	1	1,14	1	1,14
K703	CIRROSE HEPÁTICA ALCOÓLICA	1	1,14	1	1,14	2	2,27
K704	INSUFICIÊNCIA HEPÁTICA ALCOÓLICA	1	1,14	0	0,00	1	1,14
K746	OUTRAS FORMAS DE CIRROSE HEPÁTICA E AS NÃO ESPECIFICADAS	1	1,14	1	1,14	2	2,27
M809	OSTEOPOROSE NÃO ESPECIFICADA COM FRATURA PATOLÓGICA	1	1,14	0	0,00	1	1,14
P95	MORTE FETAL DE CAUSA NÃO ESPECIFICADA	1	1,14	0	0,00	1	1,14
Q043	OUTRAS DEFORMIDADES POR REDUÇÃO DO ENCÉFALO	1	1,14	0	0,00	1	1,14
R54	SENILIDADE	1	1,14	0	0,00	1	1,14
R98	MORTE SEM ASSISTÊNCIA	2	2,27	0	0,00	2	2,27
R99	OUTRAS CAUSAS MAL DEFINIDAS E AS NÃO ESPECIFICADAS DE MORTALIDADE	1	1,14	0	0,00	1	1,14
V479	OCUPANTE DE UM AUTOMÓVEL (CARRO) TRAUMATIZADO EM COLISÃO COM UM OBJETO FIXO OU PARADO - OCUPANTE NÃO ESPECIFICADO DE UM AUTOMÓVEL (CARRO) TRAUMATIZADO EM UM ACIDENTE DE TRÂNSITO	1	1,14	0	0,00	1	1,14
V892	PESSOA TRAUMATIZADA EM UM ACIDENTE DE TRÂNSITO COM UM VEÍCULO A MOTOR NÃO ESPECIFICADO	1	1,14	0	0,00	1	1,14
W180	OUTRAS QUEDAS NO MESMO NÍVEL - RESIDÊNCIA	0	0,00	1	1,14	1	1,14
W189	OUTRAS QUEDAS NO MESMO NÍVEL - LOCAL NÃO ESPECIFICADO	1	1,14	0	0,00	1	1,14
X594	EXPOSIÇÃO A FATURAS NÃO ESPECIFICADAS	1	1,14	0	0,00	1	1,14
X700	LESÃO AUTOPROVOCADA INTENCIONALMENTE POR ENFORCAMENTO, ESTRANGULAMENTO E SUFOCAÇÃO - RESIDENCIA	0	0,00	1	1,14	1	1,14
X704	LESÃO AUTOPROVOCADA INTENCIONALMENTE POR ENFORCAMENTO, ESTRANGULAMENTO E SUFOCAÇÃO - RUA E ESTRADA	1	1,14	0	0,00	1	1,14
Y340	FATOS OU EVENTOS NÃO ESPECIFICADOS E INTENÇÃO NÃO DETERMINADA - RESIDENCIA	2	2,27	0	0,00	2	2,27
		52	59,09	36	40,91	88	100,00

Fonte: SMS/DEVISA/SIM, 2024. Acesso em: 21/01/2025.

A tabela 56 mostra os óbitos dos residentes de Catanduva por local, no ano de 2024.

Tabela 56: Número de óbitos por local, no ano de 2024.

ÓBITOS POR LOCAL - 2024													
LOCAL	JANEIRO	FEVEREIRO	MARÇO	ABRIL	MAIO	JUNHO	JULHO	AGOSTO	SETEMBRO	OUTUBRO	NOVEMBRO	DEZEMBRO	TOTAL
HOSPITAL ESCOLA EMÍLIO CARLOS	34	38	37	29	39	27	41	26	23	31	24	27	376
HOSPITAL PADRE ALBINO	20	20	16	30	28	24	12	18	19	23	22	28	260
DOMICÍLIO	19	14	18	18	21	16	12	18	24	17	18	18	213
HOSPITAL SÃO DOMINGOS	10	8	13	18	15	14	15	12	13	7	8	8	141
UPA UNIDADE DE PRONTO ATENDIMENTO DR ATILIO C CYPRIANO	4	3	2	2	3	6	0	5	6	3	5	2	41
OUTROS	3	2	1	2	2	2	1	2	0	2	2	1	20
VIA PÚBLICA	3	3	2	1	4	0	1	0	3	1	0	1	19
HOSPITAL DE BASE DE SÃO JOSÉ DO RIO PRETO	2	0	0	1	0	3	1	0	2	1	2	0	12

SANTA CASA DE NOVO HORIZONTE	0	2	0	1	1	2	0	0	2	0	0	0	8
FUNDAÇÃO PIO XII BARRETOS	0	0	0	1	2	0	0	1	0	0	0	0	4
SEM INFORMAÇÃO	0	0	3	0	0	0	0	0	0	0	0	0	3
ASSOCIACAO HOSPITAL PERSONAL CUIDADOS ESPECIAIS	1	0	0	0	0	0	0	0	0	0	0	0	1
USF DR ALCIONE NASORRI SOLO SAGRADO	1	0	0	0	0	0	0	0	0	0	0	1	2
USF DR ARMINDO MASTROCOLA SANTA ROSA	1	0	0	0	0	0	0	0	0	0	0	0	1
USF DR JOSÉ PIO NOGUEIRA DE SÁ GABRIEL HERNANDES	0	0	0	0	1	0	0	0	0	0	0	0	1
SANTA CASA DE MISERICÓRDIA DE SÃO JOSÉ DO RIO PRETO	0	0	0	0	1	0	0	0	0	0	1	0	2
SANTA CASA DE LINS	0	0	0	0	0	0	0	1	0	0	0	0	1
CONJUNTO HOSPITALAR SOROCABA	0	0	0	0	0	0	0	0	1	0	0	0	1
HOSPITAL SANTA HELENA SAO JOSE DO RIO PRETO	0	0	0	0	0	0	0	0	0	0	0	1	1
HOSPITAL SAO JOSE DE ITAJOBÍ	0	0	0	0	0	0	0	0	1	0	0	1	2
TOTAL	98	90	92	103	117	94	83	83	94	85	82	88	1109

Fonte: SMS/DEVISA/SIM, 2024. Acesso em: 21/01/2025.

6. ALTA QUALIFICADA

Através da alta qualificada, o usuário que recebeu a alta do hospital continua recebendo cuidados através da articulação com a atenção básica e familiares do usuário. As tabelas 57 a 60 mostram o quantitativo da alta qualificada dos hospitais por origem, sexo e faixa etária dos usuários e classificação da alta.

Tabela 57: Número de altas qualificadas por origem, por mês, no ano de 2024.

HOSPITAL DE ORIGEM/MESES	JANEIRO	FEVEREIRO	MARÇO	ABRIL	MAIO	JUNHO	JULHO	AGOSTO	SETEMBRO	OUTUBRO	NOVEMBRO	DEZEMBRO	TOTAL
HOSPITAL PADRE ALBINO	64	56	32	47	42	40	49	52	62	50	43	64	601
HOSPITAL EMILIO CARLOS	18	11	12	48	46	45	52	38	36	64	45	45	460
HOSPITAL DE BASE	0	0	1	2	1	0	2	0	0	3	3	1	13
TOTAL	82	67	45	97	89	85	103	90	98	117	91	110	1074

Fonte: Dados recebidos da alta qualificada, 2024. Acesso em: 03/01/2025.

Tabela 58: Número de altas qualificadas por sexo, por mês, no ano de 2024.

SEXO	JANEIRO	FEVEREIRO	MARÇO	ABRIL	MAIO	JUNHO	JULHO	AGOSTO	SETEMBRO	OUTUBRO	NOVEMBRO	DEZEMBRO	TOTAL
MASCULINO	41	30	17	48	38	35	56	47	48	54	45	48	507
FEMININO	41	37	28	49	51	50	47	43	50	63	46	62	567
TOTAL	82	67	45	97	89	85	103	90	98	117	91	110	1074

Fonte: Dados recebidos da alta qualificada, 2024. Acesso em: 03/01/2025.

Tabela 59: Número de altas qualificadas por faixa etária, por mês, no ano de 2024.

FAIXA ETÁRIA	JANEIRO	FEVEREIRO	MARÇO	ABRIL	MAIO	JUNHO	JULHO	AGOSTO	SETEMBRO	OUTUBRO	NOVEMBRO	DEZEMBRO	TOTAL
MENOR 2 ANOS	1	4	2	5	4	3	2	0	4	2	1	1	29
DE 2 ATÉ 9 ANOS	1	0	1	1	0	1	0	0	1	2	1	2	10
DE 10 ATÉ 19 ANOS	1	4	0	2	2	2	2	4	4	5	1	2	29
DE 20 ATÉ 59 ANOS	33	29	20	49	25	33	42	41	36	44	32	35	419
MAIORES DE 60 ANOS	46	30	22	40	58	46	57	45	53	64	56	70	587
IGNORADA	0	0	0	0	0	0	0	0	0	0	0	1	29
TOTAL	82	67	45	97	89	85	103	90	98	117	91	110	1074

Fonte: Dados recebidos da alta qualificada, 2024. Acesso em: 03/01/2025.

Tabela 60: Número de altas qualificadas por classificação do tipo de alta, por mês, no ano de 2024.

CLASSIFICAÇÃO DAS ALTAS	JANEIRO	FEVEREIRO	MARÇO	ABRIL	MAIO	JUNHO	JULHO	AGOSTO	SETEMBRO	OUTUBRO	NOVEMBRO	DEZEMBRO	TOTAL	%
OUTROS	35	25	26	47	44	48	56	45	46	49	37	41	499	46,46
FRATURAS/AMPUTAÇÕES	5	6	0	2	1	1	4	2	0	2	2	5	30	2,79
NEOPLASIAS / CANCERES/TUMORES	9	5	6	5	4	6	5	0	6	8	6	8	68	6,33
INFECÇÕES (ITU, COVID E OUTRAS)	13	6	3	5	6	3	10	8	14	16	15	18	117	10,89
IST/DST (SIFILIS, AIDS, HEPATITES...)	0	4	0	0	0	1	1	0	1	0	0	2	9	0,84
PÓS CIRURGIA/ POS OPERATORIO	4	9	2	12	6	4	6	9	8	9	6	8	83	7,73
CURATIVOS, ULCERAS	2	0	0	1	4	3	0	3	2	1	3	5	24	2,23
DOENÇAS CRONICAS (HAS, DM)	0	1	0	3	2	1	2	1	1	3	5	2	21	1,96
APENDICITE/ APENDICECTOMIA	0	3	2	3	0	0	0	3	2	1	0	1	15	1,40
PSIQUIATRIA	0	0	0	0	0	0	0	0	0	0	0	0	0	0,00
AVC E SEQUELAS DE AVC/ AVE	0	1	0	0	2	0	1	0	2	3	3	4	16	1,49
GRANDE QUEIMADO	2	2	1	4	2	0	1	1	2	1	1	3	20	1,86
PROFILAXIA DE TROMBOSE VENOSA PROFUNDA	3	1	1	1	0	1	0	0	0	0	0	0	7	0,65

PNEUMONIA	3	0	3	11	14	11	11	11	5	15	11	12	107	9,96
RECEM NASCIDO	0	1	1	0	0	1	0	0	0	0	0	0	3	0,28
ABDOME OBSTRUTIVO AGUDO	3	0	0	0	2	1	2	2	2	0	1	0	13	1,21
PIELONEFRITE	3	3	0	3	2	4	4	5	7	9	1	1	42	3,91
TOTAL	82	67	45	97	89	85	103	90	98	117	91	110	1074	100,00

Fonte: Dados recebidos da alta qualificada, 2024. Acesso em 03/01/2025

7. EDUCAÇÃO PERMANENTE

A Educação Permanente vem para auxiliar os profissionais de saúde em suas necessidades e dificuldades, e os temas abordados tem como base as dúvidas que surgem no dia a dia dos profissionais. Essa capacitação tem como objetivo gerar profissionais com uma postura reflexiva e crítica, de forma que esses profissionais possam melhorar o desenvolvimento de suas funções, melhorando a qualidade do serviço e satisfação dos usuários.

A tabela 61 mostra o quantitativo das reuniões de Educação Permanente, por categoria profissional e por mês, no ano de 2024. As siglas AP e ANP significam: AP – atividade programada e ANP – atividade não programada.

Tabela 61: Reuniões de Educação Permanente, por categoria profissional, por mês, no ano de 2024.

NEP MENSAL 2024																										
CATEGORIA PROFISSIONAL	JANEIRO	FEVEREIRO		MARÇO		ABRIL		MAIO		JUNHO		JULHO		AGOSTO		SETEMBRO		OUTUBRO		NOVEMBRO		DEZEMBRO		TOTAL		
		AP	ANP	AP	ANP	AP	ANP	AP	ANP	AP	ANP	AP	ANP	AP	ANP	AP	ANP	AP	ANP	AP	ANP	AP	ANP	AP	ANP	
ASSISTENTES SOCIAIS	PLANEJAMENTO	0	0	0	0	0	0	1	0	0	0	1	1	0	0	1	0	0	0	0	0	0	0	0	3	1
AUXILIARES DE ENFERMAGEM		0	0	0	0	2	4	2	0	2	1	0	0	1	1	2	0	0	0	2	2	0	0	11	8	
AUXILIARES DE HIGIENE E LIMPEZA		0	0	1	0	0	0	1	0	1	0	0	0	1	0	0	0	1	1	0	0	1	1	6	2	
AUXILIARES SAÚDE BUCAL		0	0	1	0	0	0	1	0	1	0	0	0	1	0	0	0	0	0	0	0	1	1	5	1	
AUXILIARES ADMINISTRATIVOS		0	0	1	0	1	0	0	1	0	0	0	0	0	0	0	0	1	1	0	0	0	0	3	2	
CAPS AD		0	0	0	0	0	0	1	0	0	0	0	0	1	0	0	0	1	1	1	1	0	0	4	2	
CAPS II		0	0	0	0	1	0	0	0	1	0	0	0	0	0	0	0	1	1	0	0	1	1	4	2	
CONSULTÓRIO NA RUA		0	0	0	0	0	0	0	0	0	0	0	0	0	0	0	0	0	0	0	0	0	0	0	0	0
EDUCADORES FÍSICOS		0	0	0	0	1	0	0	0	0	0	0	0	1	0	0	0	1	1	0	0	0	0	3	1	
EMAD		0	0	0	0	1	0	1	0	1	0	0	0	0	0	0	0	0	0	1	1	0	0	4	1	
ENFERMEIROS		1	0	0	4	1	6	1	0	1	2	0	5	1	1	0	1	1	2	0	3	1	1	7	25	
FARMACÊUTICOS		1	0	1	2	0	0	1	0	0	0	0	0	0	0	1	0	0	1	1	1	0	0	5	4	
FISIOTERAPEUTAS		0	0	1	0	0	0	1	0	0	0	1	0	0	0	1	0	1	1	0	0	1	1	6	2	

FONOAUDIÓLOGOS	0	0	1	0	0	0	0	0	0	0	0	0	0	0	0	0	0	0	0	0	0	0	0	1	0
MÉDICOS	0	0	1	0	1	0	0	0	1	0	0	2	1	0	0	1	1	2	0	0	1	1	6	6	
MOTORISTAS	0	0	0	0	0	0	1	0	1	0	1	0	0	0	1	0	1	1	1	0	0	0	6	1	
NUTRICIONISTAS	0	0	1	0	0	0	0	0	1	0	0	1	0	0	1	0	0	0	1	1	0	0	4	2	
PRESTADORES DE SERVIÇOS ODONTOLÓGICOS	1	0	1	2	1	0	0	0	1	0	0	2	0	0	0	1	0	0	1	1	0	0	5	6	
PSICÓLOGOS	1	0	0	0	0	0	0	0	0	0	1	1	0	1	0	0	1	1	0	0	0	0	3	3	
TÉCNICOS DE FARMÁCIA	0	0	0	0	1	0	0	0	1	0	0	0	0	0	0	0	0	0	0	0	0	0	2	0	
MULTIPROFISSIONAL	0	0	0	0	0	0	0	0	0	0	0	0	0	1	0	0	0	1	0	0	0	1	0	3	
TOTAL	4	0	9	8	10	10	11	1	12	3	4	12	7	4	7	3	10	14	8	10	6	7	88	72	

Fonte: Dados da coordenação de educação permanente, 2024. Acesso em: 07/01/2025. * AP – Atividade programada, ANP – Atividade não programada.

8. BOLSA FAMÍLIA

O Governo Federal relançou o Programa Bolsa Família (na gestão anterior era Auxílio Brasil), ele é um programa de transferência de renda cujo objetivo é garantir a justiça social diminuindo as disparidades de repasses per capita, e também tratar com atenção especial a primeira infância, as gestantes, crianças e adolescentes, além das regras de proteção e retorno garantido, com estímulo ao emprego e ao empreendedorismo. Para ter direito ao Bolsa Família, a principal regra é que a renda de cada pessoa da família seja de, no máximo, R\$ 218 por mês. Ou seja, se um integrante da família recebe um salário mínimo (R\$ 1.302), e nessa família há seis pessoas, a renda de cada um é de R\$ 217. Como está abaixo do limite de R\$ 218 por pessoa, essa família tem o direito de receber o benefício. O valor mínimo repassado para as famílias beneficiadas é de R\$ 600 mensais. Para se ter direito ao benefício devem ser cumpridas algumas condições, que são a realização do acompanhamento pré-natal, o acompanhamento do calendário nacional de vacinação, a realização do acompanhamento do estado nutricional das crianças menores de sete anos, e para as crianças de quatro a cinco anos a frequência escolar mínima deve ser de 60% e 75% e também para os beneficiários de seis a 18 anos incompletos que não tenham concluído a educação básica.

A tabela 62 mostra como está a cobertura do Bolsa Família no município de Catanduva pela saúde, na 2ª vigência de 2024.

Tabela 62: Indicadores do Bolsa Família, na 2ª vigência de 2024.

2ª VIGÊNCIA 2024							
EAS	Perc. cobertura de beneficiários acompanhados (%)	Perc. cobertura do acomp. de crianças (%)	Perc. crianças com vac. em dia (%)	Perc. crianças com dados nutricionais (%)	Perc. de cobertura de gestantes localizadas (%)	Perc. gestantes com pré em dia (%)	Perc. gestantes com dados nutric. (%)
TOTAL	88,84%	75,41%	75,41%	75%	8%	100%	47,70%
UBS DR FRANCISCO LOPES LADEIRA JD SALLES	100%	100%	100%	100%	0,08%	100%	100%
UBS DR JOSE BARRIONUEVO RODRIGUES VILA SOTO	65,38%	36,81%	100%	100%	1,60%	100%	19,05%
UBS DR LUIZ CARLOS FIGUEIREDO MALHEIROS CENTRAL	88,73%	92,86%	100%	100%	0%	0%	0%
UBS DR VICENTE BUCHIANERI JARDIM VERTONI	80,25%	52,50%	100%	100%	0,38%	100%	20%
UBS ENFERMEIRO DIOMAR JOSE DOS SANTOS GLORIA III	89,17%	85,19%	100%	100%	0,08%	100%	100%
USF DR ALCIONE NASORRI SOLO SAGRADO	86,62%	60,71%	100%	100%	0,92%	100%	33,33%
USF DR ARMINDO MASTROCOLA SANTA ROSA	75,71%	32,76%	100%	100%	0,46%	100%	33,33%
USF DR ATHOS PROCOPIO DE OLIVEIRA JD IMPERIAL	99,33%	98,55%	100%	100%	0,46%	100%	100%
USF DR CARLOS EDUARDO BAUAB THEODORO ROSA FILHO	86,99%	50%	100%	100%	0,15%	100%	100%
USF DR CARLOS ROBERTO SURIAN NOVA CATANDUVA	97,98%	97,02%	100%	100%	1,45%	100%	78,95%
USF DR GERALDO MENDONCA UCHOA VILA LUNARDELLI	75,82%	55,77%	100%	100%	0,46%	100%	66,67%
USF DR JOAO MIGUEL CALIL SANTO ANTÔNIO	95%	88%	100%	100%	0,15%	100%	100%
USF DR JOSE PIO NOGUEIRA DE SA GABRIEL HERNANDES	100%	100%	100%	100%	0,92%	100%	83,33%
USF DR JOSE RAMIRO MADEIRA CONJUNTO EUCLIDES	99,02%	100%	100%	100%	0,23%	100%	100%
USF DR JOSE ROCHA JD GAVIOLI	84,14%	55,56%	100%	100%	0,15%	100%	0%
USF DR MICHEL CURI NOSSO TETO	78,91%	58,23%	100%	100%	0,38%	100%	40%
USF DR MILTON MAGUOLLO BOM PASTOR	98,52%	97,70%	100%	100%	0,23%	100%	33,33%
USF DR NAPOLEAO PELLICANO JARDIM ALPINO	96,84%	100%	100%	100%	0,76%	100%	50%
USF DR OLAVO BARROS MONTE LIBANO	93,69%	81,82%	100%	100%	0,53%	100%	28,57%
USF DR SERGIO BANHOS RESIDENCIAL ANUAR PACHA	95,69%	87,04%	100%	100%	0,15%	100%	100%
USF DR SERGIO DA COSTA PERES JARDIM DEL REY	100%	100%	100%	100%	0,15%	100%	100%
USF DRA GESABEL CLEMENTE MARQUES DE LA HABA PEDRO NECHAR	100%	100%	100%	100%	0,08%	100%	100%
USF DRA ISABEL ETTRURI PARQUE FLAMINGO	75,12%	12,20%	100%	100%	0,08%	100%	100%

Fonte: Sistema E-gestor, 2024.Dados atualizados em: 06/01/2025.

9. OUVIDORIAS

A ouvidoria tem como finalidade oferecer um serviço de escuta qualificada à população, encaminhar as manifestações aos setores competentes, orientar e acompanhar as demandas registradas e dar retorno ao usuário no prazo de 24 horas, propiciando uma resolução adequada aos problemas referidos apresentando prazos para os serviços que forem cobrados.

A tabela 63 e 64 e o gráfico 02, mostram o quantitativo e a classificação das ouvidorias e os temas das reclamações.

Tabela 63: Quantitativo de ouvidorias, por mês, no ano de 2024.

UNIDADES DE SAÚDE	OUVIDORIA 2024												
	JAN	FEV	MAR	ABR	MAI	JUN	JUL	AGO	SET	OUT	NOV	DEZ	TOTAL
	Nº	Nº	Nº	Nº	Nº	Nº	Nº	Nº	Nº	Nº	Nº	Nº	Nº
TOTAL	41	48	21	36	28	25	23	35	21	41	28	28	375
USF Milton Maguollo (Bom Pastor)	0	0	0	1	1	3	0	0	1	1	0	1	8
USF Jose Ramiro Madeira (Euclides)	3	0	0	1	0	1	1	1	0	1	1	0	9
USF Sergio Banhos (Pachá)	0	0	0	0	0	2	1	0	0	1	0	1	5
USF Alcione Nassori (Solo)	5	0	1	0	1	0	0	1	2	2	0	2	14
USF Napoleão Pelicano (Alpino)	1	4	0	2	0	0	4	1	1	0	1	2	16
USF Olavo Barros (Monte Líbano)	0	0	1	0	3	3	0	4	0	2	2	0	15
USF Gesabel Clemente Marques de la Habla (Pedro Nechar)	0	3	1	1	0	0	1	0	3	1	0	0	10
USF Armindo Mastrocola (Santa Rosa)	0	8	1	0	1	0	0	1	0	0	1	2	14
UBS José Barrionuevo (Soto)	4	3	0	3	4	2	5	2	0	4	1	3	31
UBS Giomar José dos Santos (Glória)	6	5	2	2	1	1	0	2	2	2	5	2	30
USF Geraldo Mendonça Uchoa (Lunardelli)	5	2	5	4	1	2	3	2	3	7	0	1	35
USF Michel Curi (Nosso Teto)	1	2	0	2	2	2	1	1	0	2	0	0	13
UBS Francisco Lopes Ladeira (Salles)	1	0	0	1	0	0	0	0	0	1	3	2	8
UBS Vicente Bucchianeri (Vertoni)	1	5	2	1	0	2	0	0	0	2	3	1	17
UBS Luis Carlos Figueiredo Malheiros (Central)	2	3	1	1	0	1	0	2	0	2	2	2	16
USF Sergio da Costa Perez (Del Rey)	0	2	0	1	0	0	0	0	0	1	0	0	4
USF Jose Rocha (Gavioli)	3	2	2	3	3	1	2	5	1	3	1	0	26
USF Joao Miguel Calil (Santo Antonio)	3	1	2	0	2	1	0	1	0	0	0	0	10
USF Carlos Eduardo bauaba (Theodoro)	1	0	0	1	1	0	0	0	0	0	0	0	3
USF Isabel Etturi (Flamingo)	4	5	1	6	2	2	1	2	1	4	3	0	31

USF Jose Pio Nogueira de Sá (Gabriel Hernandez)	0	0	2	0	3	1	0	1	0	1	1	3	12
USF Athos Procópio de Oliveira (Imperial)	0	0	0	0	0	1	2	0	0	1	1	0	5
USF Carlos Roberto Surian (Nova Catanduva)	1	0	0	3	1	0	1	5	2	2	1	2	18
Central de Transportes	0	1	0	0	0	0	0	0	3	0	0	0	4
CAPS AD	0	0	0	0	1	0	1	1	0	0	0	0	3
CAPS II	0	2	0	0	0	0	0	0	0	0	0	2	4
EMULTI 1	0	0	0	0	0	0	0	0	0	0	0	0	0
EMULTI 2	0	0	0	0	0	0	0	0	0	0	0	0	0
EMULTI 3	0	0	0	0	0	0	0	0	0	0	0	0	0
EMULTI 4	0	0	0	0	0	0	0	0	0	0	0	0	0
EMULTI 5	0	0	0	0	0	0	0	0	0	0	0	0	0
CRI SOLO	0	0	0	0	0	0	0	1	0	0	0	0	1
EMAD	0	0	0	0	0	0	0	0	0	0	1	0	1
Academia de Saúde Gavioli	0	0	0	2	1	0	0	1	2	1	1	0	8
Academia de Saúde Alpino	0	0	0	0	0	0	0	0	0	0	0	0	0
Hospital Mahatma Gandhi	0	0	0	0	0	0	0	0	0	0	0	0	0
Farmácia Alto Custo	0	0	0	0	0	0	0	0	0	0	0	0	0

Fonte: Ouvidoria Municipal de Catanduva, 2024.Acesso em 03/01/2025.

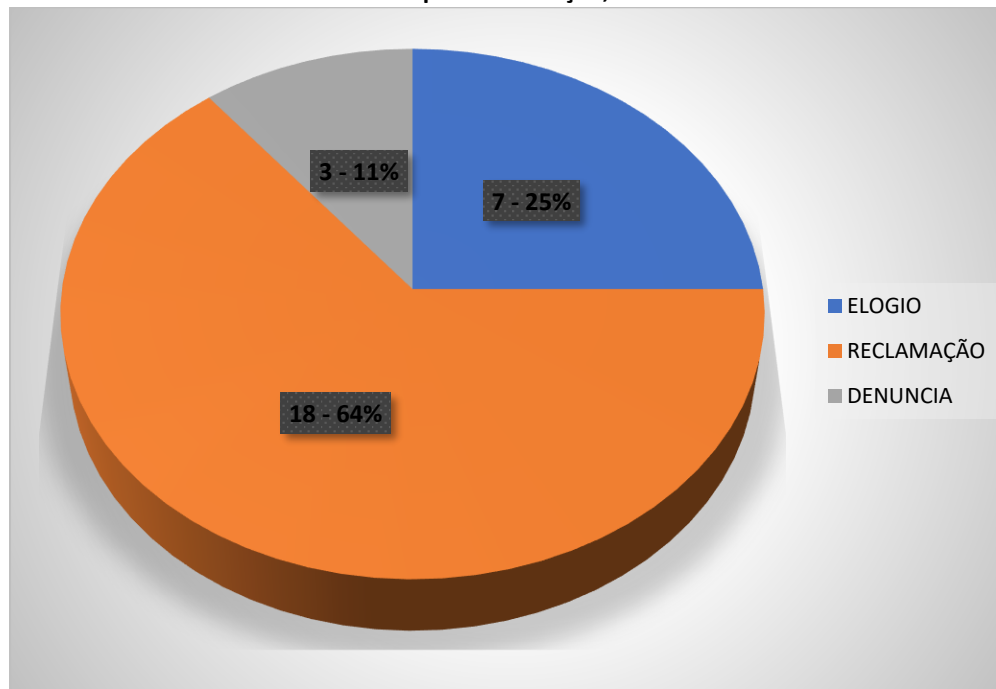
Tabela 64: Quantitativo e percentual das ouvidorias de acordo com a classificação, no mês de dezembro de 2024.

UNIDADES DE SAÚDE	OUVIDORIA DEZEMBRO 2024									
	ELOGIO		RECLAMAÇÃO		DENÚNCIA		SUGESTÃO		TOTAL	
	Nº	%	Nº	%	Nº	%	Nº	%	Nº	
TOTAL	7	25,00	18	64,29	3	10,71	0	0,00	28	
USF Milton Maguollo (Bom Pastor)	0	0,00	1	100,00	0	0,00	0	0,00	1	
USF Jose Ramiro Madeira (Euclides)	0	0,00	0	0,00	0	0,00	0	0,00	0	
USF Sergio Banhos (Pachá)	0	0,00	1	100,00	0	0,00	0	0,00	1	
USF Alcione Nassori (Solo)	0	0,00	2	100,00	0	0,00	0	0,00	2	
USF Napoleão Pelicano (Alpino)	1	50,00	1	50,00	0	0,00	0	0,00	2	
USF Olavo Barros (Monte Líbano)	0	0,00	0	0,00	0	0,00	0	0,00	0	
USF Gesabel Clemente Marques de la Habla (Pedro Nechar)	0	0,00	0	0,00	0	0,00	0	0,00	0	
USF Armindo Mastrocola (Santa Rosa)	1	50,00	1	50,00	0	0,00	0	0,00	2	
UBS José Barrionuevo (Soto)	0	0,00	1	33,33	2	66,67	0	0,00	3	
UBS Giomar José dos Santos (Glória)	2	100,00	0	0,00	0	0,00	0	0,00	2	

USF Geraldo Mendonça Uchoa (Lunardelli)	0	0,00	0	0,00	1	100,00	0	0,00	1
USF Michel Curi (Nosso Teto)	0	0,00	0	0,00	0	0,00	0	0,00	0
UBS Francisco Lopes Ladeira (Salles)	0	0,00	2	100,00	0	0,00	0	0,00	2
UBS Vicente Bucchianeri (Vertoni)	0	0,00	1	100,00	0	0,00	0	0,00	1
UBS Luis Carlos Figueiredo Malheiros (Central)	1	50,00	1	50,00	0	0,00	0	0,00	2
USF Sergio da Costa Perez (Del Rey)	0	0,00	0	0,00	0	0,00	0	0,00	0
USF Jose Rocha (Gavioli)	0	0,00	0	0,00	0	0,00	0	0,00	0
USF Joao Miguel Calil (Santo Antonio)	0	0,00	0	0,00	0	0,00	0	0,00	0
USF Carlos Eduardo bauaba (Theodoro)	0	0,00	0	0,00	0	0,00	0	0,00	0
USF Isabel Etturi (Flamingo)	0	0,00	0	0,00	0	0,00	0	0,00	0
USF Jose Pio Nogueira de Sá (Gabriel Hernandez)	0	0,00	3	100,00	0	0,00	0	0,00	3
USF Athos Procópio de Oliveira (Imperial)	0	0,00	0	0,00	0	0,00	0	0,00	0
USF Carlos Roberto Surian (Nova Catanduva)	1	50,00	1	50,00	0	0,00	0	0,00	2
Central de Transportes	0	0,00	0	0,00	0	0,00	0	0,00	0
CAPS AD	0	0,00	0	0,00	0	0,00	0	0,00	0
CAPS II	1	50,00	1	50,00	0	0,00	0	0,00	2
EMULTI 1	0	0,00	0	0,00	0	0,00	0	0,00	0
EMULTI 2	0	0,00	0	0,00	0	0,00	0	0,00	0
EMULTI 3	0	0,00	0	0,00	0	0,00	0	0,00	0
EMULTI 4	0	0,00	0	0,00	0	0,00	0	0,00	0
EMULTI 5	0	0,00	0	0,00	0	0,00	0	0,00	0
CRI SOLO	0	0,00	0	0,00	0	0,00	0	0,00	0
EMAD	0	0,00	0	0,00	0	0,00	0	0,00	0
Academia de Saúde Gavioli	0	0,00	0	0,00	0	0,00	0	0,00	0
Academia de Saúde Alpino	0	0,00	0	0,00	0	0,00	0	0,00	0
Hospital Mahatma Gandhi	0	0,00	0	0,00	0	0,00	0	0,00	0
Farmácia Alto Custo	0	0,00	0	0,00	0	0,00	0	0,00	0

Fonte: Ouvidoria Municipal de Catanduva, 2024. Acesso em: 03/01/2025.

Gráfico 02: Percentual de ouvidorias por classificação, no mês de dezembro de 2024.



Fonte: Ouvidoria Municipal de Catanduva, 2024. Acesso em: 03/01/2025.

O gráfico 03 mostra o percentual das ouvidorias por temas das reclamações. Pode haver mais de um tema sugerido pelo usuário.

Gráfico 03: Percentual de ouvidorias por tema das reclamações, no mês de dezembro de 2024.



Fonte: Ouvidoria Municipal de Catanduva, 2024. Acesso em: 03/01/2025.

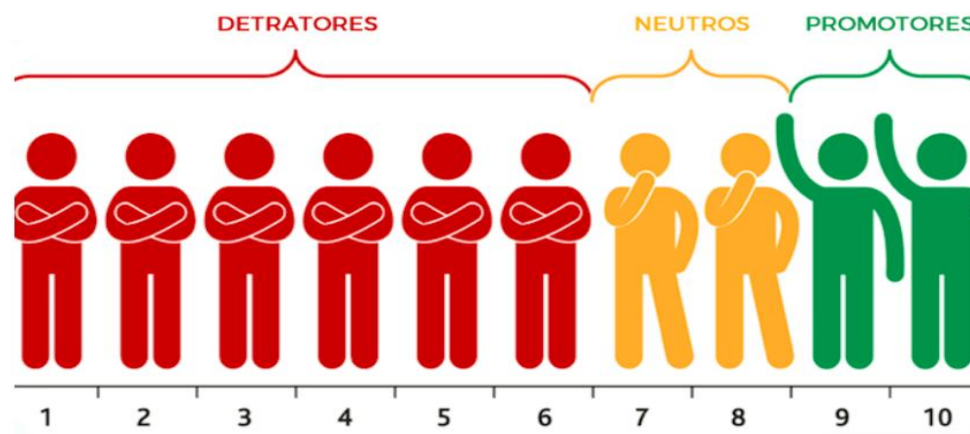
10. SATISFAÇÃO DOS USUÁRIOS – NPS (NET PROMOTER SCORE)

Net Promoter Score – NPS é uma metodologia de avaliação da satisfação dos usuários. Através de uma pergunta é possível mensurar o grau de satisfação dos usuários em relação a um determinado serviço.

Atualmente o NPS está sendo realizado por ligações telefônicas diárias, onde a meta é ligar em torno de 5% das pessoas atendidas pelas unidades básicas de saúde. Duas perguntas são feitas para os usuários, sendo uma quantitativa: “De 0 a 10, qual a probabilidade de você indicar este serviço de saúde para um familiar ou amigo?” e outra qualitativa: “Você tem alguma sugestão de melhoria para esta unidade?”. Além das ligações, a partir de janeiro de 2023 foram disponibilizados também formulários impressos, que ficam disponíveis nas unidades de saúde para os usuários que desejarem preencher. As perguntas são as mesmas que são feitas nas ligações.

O cálculo do NPS é feito através das respostas da pergunta quantitativa, e segundo essas respostas os usuários podem ser classificados em 3 grupos:

- Promotores – nota de 9 a 10
- Neutros – nota de 7 a 8
- Detratores – nota de 0 a 6



A fórmula para o cálculo é:

$$\text{NPS} = \% \text{ Clientes promotores} - \% \text{ Clientes detratores}$$

E a partir disso, temos:

ZONA DE EXCELÊNCIA (EXCELENTE) = ENTRE 75 E 100

ZONA DE QUALIDADE (MUITO BOM) = ENTRE 50 E 74

ZONA DE APERFEIÇOAMENTO (RAZOÁVEL)= ENTRE 0 E 49

ZONA CRÍTICA (RUIM)= ENTRE -100 E -1

Ao longo do ano de 2024 foram realizadas **20.510** ligações, destas **5.330** obtiveram respostas a pesquisa, o que representa **25,99%** de aproveitamento do total das ligações ao longo de 2024, além disso, tiveram ainda **91** recusas o que representa **0,44%** do total, contudo, **73,57%** das ligações não foi possível contato por diversos fatores.

Quadro 01. Número de ligações por desfecho mês a mês do ano de 2024.

PESQUISA SATISFAÇÃO - NPS	JAN	FEV	MAR	ABR	MAI	JUN	JUL	AGO	SET	OUT	NOV	DEZ	TOTAL
RESPONDERAM À PESQUISA	491	389	420	450	476	432	534	488	575	652	334	89	5330
NÃO FOI POSSÍVEL CONTATO TELEFÔNICO	1248	1009	1107	1101	1127	1214	1401	1305	1438	2324	1355	460	15089
RECUSARAM	11	9	8	10	3	6	12	5	7	15	3	2	91
TOTAL	1750	1407	1535	1561	1606	1652	1947	1798	2020	2991	1692	551	20510

Fonte: Tabulação dos dados da pesquisa do NPS – Net Promoter Score, 2024. Acesso em: 08/01/2025.

No mês de **dezembro** de 2024 devido a profissional responsável estar em período de férias foram realizadas apenas **551** ligações, e destas ligações foram obtidas **89** respostas. **2** pessoas se recusaram a participar da pesquisa, além disso não foi possível contato telefônico com **460** pessoas (Não atendeu, não se encontra, telefone não pertence, caixa postal, fora de área, telefone não existe, não chama, ocupado, não pode atender, pessoa está internada, pessoa faleceu).

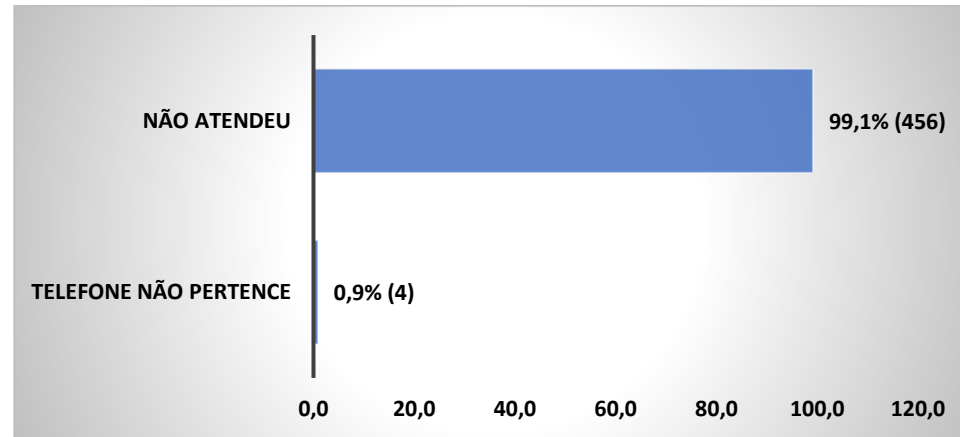
Gráfico 04: Desfecho das ligações da pesquisa NPS, do mês de dezembro de 2024.



Fonte: Tabulação dos dados da pesquisa do NPS – Net Promoter Score, 2024. Acesso em: 08/01/2025.

O gráfico 05 mostra os motivos de não se conseguir o contato telefônico com algumas pessoas, para realizar a pesquisa do NPS, do mês de dezembro de 2024.

Gráfico 05: Percentual dos motivos de não se conseguir contato telefônico na pesquisa do NPS, do mês de dezembro de 2024.

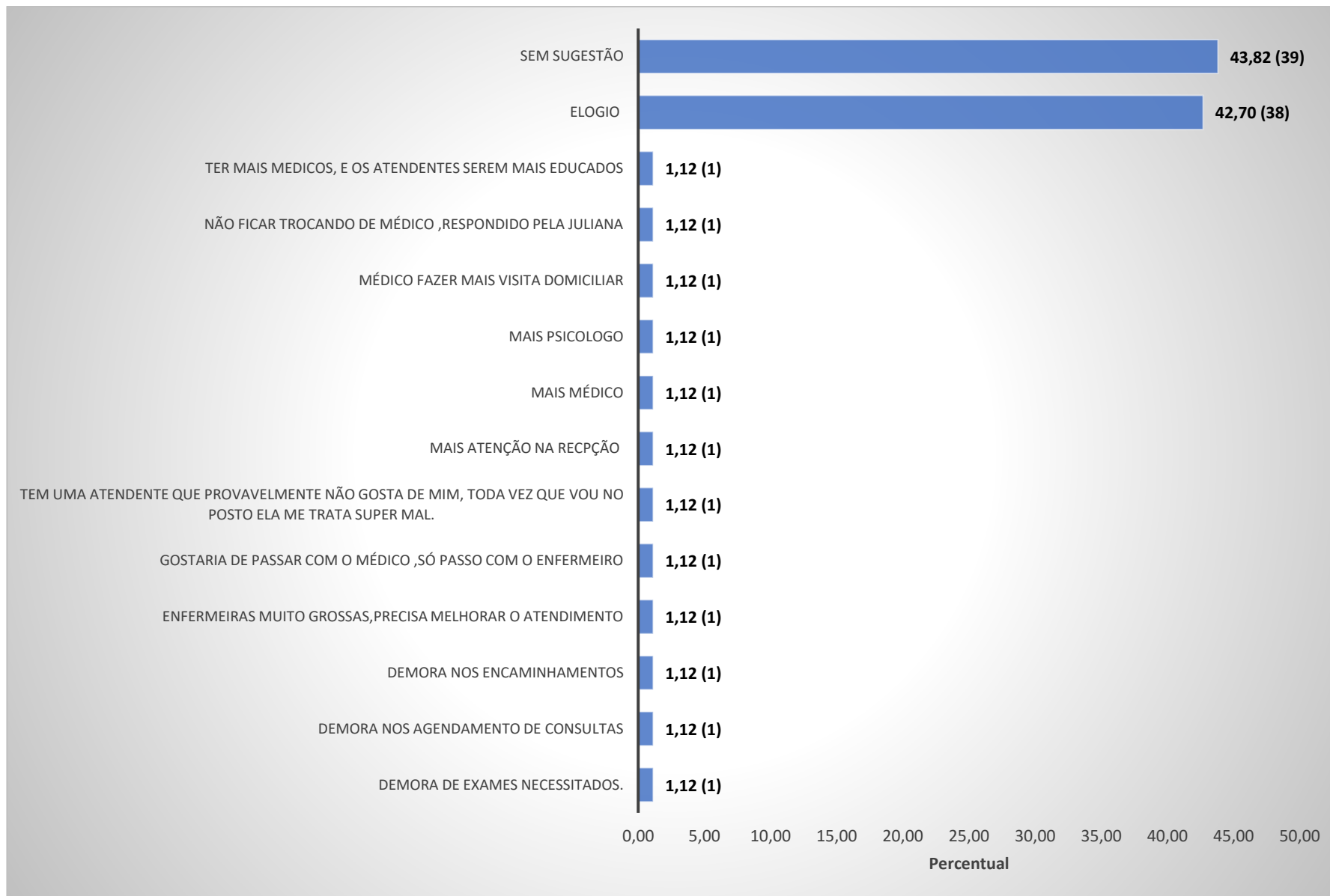


Fonte: Tabulação dos dados da pesquisa do NPS – Net Promoter Score, 2025. Acesso em: 08/01/2025.

Sobre os formulários, não houve relatório respondidos no mês de dezembro.

O gráfico 06 mostra os percentuais das respostas da pergunta qualitativa por temas, da pesquisa do NPS do mês de dezembro de 2024. Pode haver mais de um tema sugerido por pessoa.

Gráfico 06: Percentual das respostas por temas da pesquisa NPS, do mês de dezembro de 2024.



Fonte: Tabulação dos dados da pesquisa do NPS – Net Promoter Score, 2024. Acesso em: 08/01/2025.

A tabela 65 mostra o resultado da pesquisa do NPS, tanto das ligações quanto dos formulários, por unidades de saúde, no mês de dezembro de 2024. No geral o score foi excelente.

Tabela 65: Resultado da pesquisa do NPS – Net Promoter Score, por unidades de saúde no mês de dezembro de 2024.

UNIDADE	DETRADORES (0-6)		NEUTRO (7-8)		PROMOTORES (9-10)		TOTAL	RESULTADO	
	Nº	%	Nº	%	Nº	%	Nº	%	CLASSIFICAÇÃO
TOTAL	2	2,25	11	12,36	76	85,39	89	83	EXCELENTE
USF Milton Maguollo (Bom Pastor)	0	0,00	2	50,00	2	50,00	4	50	MUITO BOM
USF Jose Ramiro Madeira (Euclides)	1	14,29	2	28,57	4	57,14	7	43	RAZOAVEL
USF Sergio Banhos (Pachá)	0	0,00	0	0,00	4	100,00	4	100	EXCELENTE
USF Alcione Nassori (Solo)	0	0,00	0	0,00	1	100,00	1	100	EXCELENTE
USF Napoleão Pelicano (Alpino)	0	0,00	0	0,00	7	100,00	7	100	EXCELENTE
USF Dr. Olavo Barros (Monte Líbano)	0	0,00	0	0,00	2	100,00	2	100	EXCELENTE
USF Gesabel Clemente Marques de la Habla (Pedro Nechar)	0	0,00	1	25,00	3	75,00	4	75	EXCELENTE
USF Armindo Mastrocola (Santa Rosa)	0	0,00	0	0,00	0	0,00	0	0,00	-
UBS José Barrionuevo (Soto)	0	0,00	0	0,00	7	100,00	7	100	EXCELENTE
UBS Diomar José dos Santos (Glória)	0	0,00	0	0,00	2	100,00	2	100	EXCELENTE
USF Geraldo Mendonça Uchoa (Lunardelli)	0	0,00	0	0,00	2	100,00	2	100	EXCELENTE
USF Michel Curi (Nosso Teto)	0	0,00	2	50,00	2	50,00	4	50	MUITO BOM
UBS Francisco Lopes Ladeira (Salles)	0	0,00	0	0,00	4	100,00	4	100	EXCELENTE
UBS Vicente Bucchianeri (Vertoni)	0	0,00	0	0,00	1	100,00	1	100	EXCELENTE
UBS Luis Carlos Figueiredo Malheiros (Central)	0	0,00	0	0,00	2	100,00	2	100	EXCELENTE
USF Sergio da Costa Perez (Del Rey)	0	0,00	0	0,00	4	100,00	4	100	EXCELENTE
USF Jose Rocha (Gavioli)	0	0,00	1	33,33	2	66,67	3	67	MUITO BOM
USF Joao Miguel Calil (Santo Antônio)	0	0,00	0	0,00	0	0,00	0	0,00	-
USF Carlos Eduardo Bauab (Theodoro)	0	0,00	0	0,00	2	100,00	2	100	EXCELENTE
USF Isabel Etturi (Flamingo)	0	0,00	1	33,33	2	66,67	3	67	MUITO BOM
USF Jose Pio Nogueira de Sá (Gabriel Hernandes)	0	0,00	0	0,00	2	100,00	2	100	EXCELENTE
USF Athos Procópio de Oliveira (Imperial)	1	100,00	0	0,00	0	0,00	1	-100	RUIM
USF Carlos Roberto Surian (Nova Catanduva)	0	0,00	1	50,00	1	50,00	2	50	MUITO BOM
CAPS AD	0	0,00	0	0,00	3	100,00	3	100	EXCELENTE
CAPS II	0	0,00	0	0,00	2	100,00	2	100	EXCELENTE
CAPS IJ	0	0,00	0	0,00	0	0,00	0	0,00	-
CRI SOLO	0	0,00	0	0,00	2	100,00	2	100	EXCELENTE
CRI FRANCISCO LADEIRA	0	0,00	0	0,00	3	100,00	3	100	EXCELENTE
EMAD	0	0,00	0	0,00	4	100,00	4	100	EXCELENTE
NASF 1	0	0,00	0	0,00	1	100,00	1	100	EXCELENTE
NASF 2	0	0,00	0	0,00	1	100,00	1	100	EXCELENTE

NASF 3	0	0,00	0	0,00	1	100,00	1	100	EXCELENTE
NASF 4	0	0,00	0	0,00	2	100,00	2	100	EXCELENTE
NASF 5	0	0,00	1	50,00	1	50,00	2	50	MUITO BOM

Fonte: Tabulação dos dados da pesquisa do NPS – Net Promoter Score, 2024. Acesso em: 08/01/2025.