A collection of white medical icons on a blue background, including a stethoscope, syringe, bandage, ambulance, heart, microscope, and various pills and containers.

ANÁLISE DOS ATENDIMENTOS E CONSULTAS NAS REDES DE ATENÇÃO À SAÚDE DE CATANDUVA

Dezembro 2025

A white ECG (heart rate) line graphic that spans across the right side of the page, starting from the bottom and moving upwards.

PREFEITURA DE
CATANDUVA
SECRETARIA DE SAÚDE

 HOSPITAL
Senhor Bom Jesus

ANÁLISE DOS ATENDIMENTOS E CONSULTAS NAS REDES DE ATENÇÃO À SAÚDE DE CATANDUVA

❖ INTRODUÇÃO

A crescente demanda por serviços de saúde e a complexidade do sistema de atendimento exigem constante monitoramento e avaliação das ações realizadas nas unidades de saúde. No município de Catanduva, a rede de Atenção Básica desempenha um papel fundamental na promoção e manutenção da saúde da população, com uma cobertura que busca garantir o acesso universal e integral aos cuidados primários.

A elaboração deste relatório se faz necessária para avaliar a efetividade dos atendimentos realizados nas diversas unidades de saúde, identificando pontos fortes, lacunas e necessidades de ajustes nos serviços. A análise das consultas e atendimentos realizados não apenas permite uma visão clara sobre o desempenho da rede de saúde, mas também oferece informações cruciais para a gestão, planejamento e aprimoramento das ações de saúde pública. Com esse acompanhamento, é possível garantir que a população continue a receber cuidados adequados e de qualidade, contribuindo para a melhoria contínua da saúde coletiva no município.

❖ OBJETIVO GERAL:

Avaliar os atendimentos e consultas realizados nos serviços de saúde da Atenção Básica do município de Catanduva

❖ OBJETIVOS ESPECÍFICOS:

- Quantificar o número de consultas realizadas nas unidades de saúde da família, UBS, serviços especializados e de urgência e emergência.

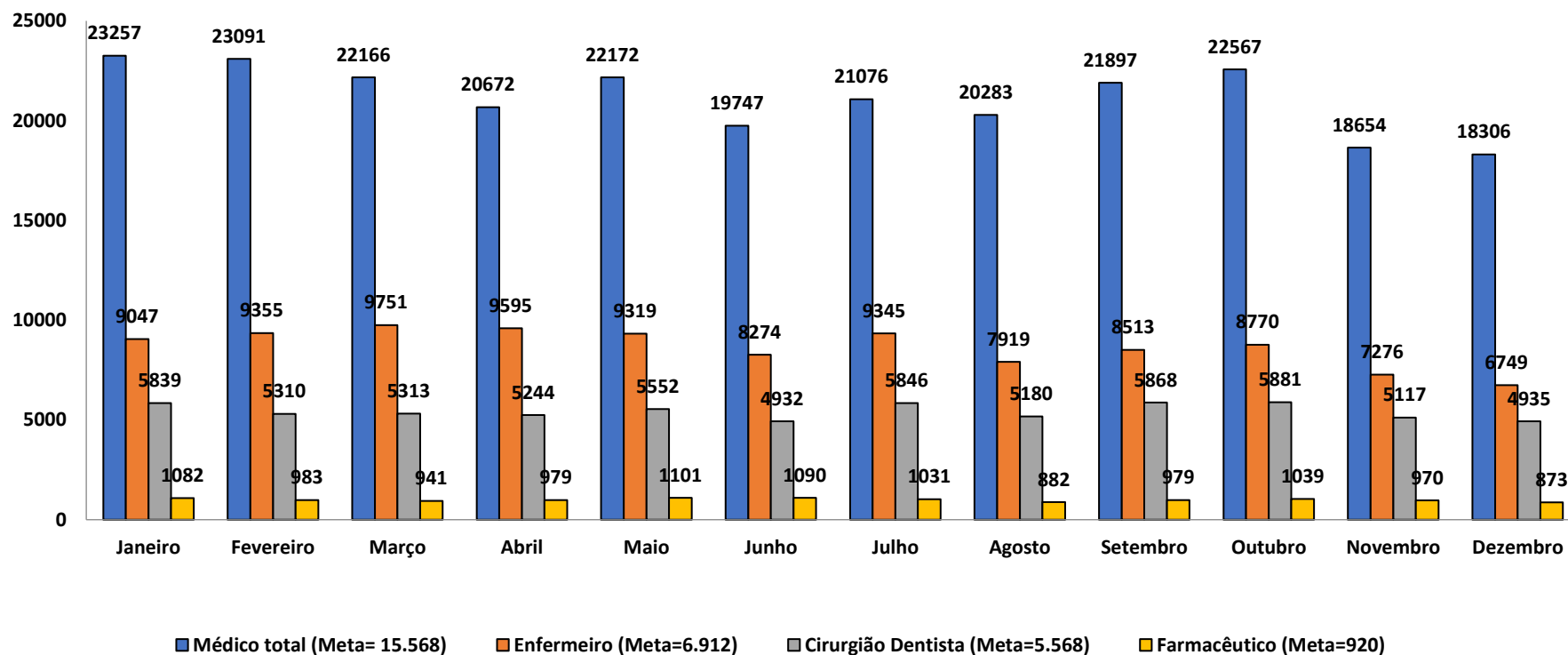
❖ METODOLOGIA

A metodologia adotada para este relatório consiste em uma análise quantitativa e qualitativa dos atendimentos realizados nos serviços de saúde da Atenção Básica do município de Catanduva. Serão utilizados dados administrativos provenientes dos sistemas de registros de consultas e atendimentos (sistema IDS). A análise quantitativa incluirá a contagem dos atendimentos realizados por tipo de serviço e a identificação das principais demandas de saúde.

❖ **ACOMPANHAMENTO E ATENDIMENTOS REALIZADOS DOS SERVIÇOS DE SAÚDE**

- **Número de Consultas e atendimentos realizados**
- **Unidades de Saúde da Família (USFs) e Unidades Básicas de Saúde (UBS)**

Relatório de Dados e Produção 2025 - Atenção Básica
Atendimentos mensais profissionais de nível superior
Médicos, Enfermeiros, Dentistas e Farmacêuticos



Fonte: Sistema IDS, 2025. Acesso: 14/01/2026.

	Janeiro	Fevereiro	Março	Abril	Maió	Junho	Julho	Agosto	Setembro	Outubro	Novembro	Dezembro	TOTAL ANO
Médico total (Meta=15.568)	23257	23091	22166	20672	22172	19747	21076	20283	21897	22567	18654	18306	253888
Enfermeiro (Meta=6.912)	9047	9355	9751	9595	9319	8274	9345	7919	8513	8770	7276	6749	103913
Cirurgião Dentista (Meta=5.568)	5839	5310	5313	5244	5556	4932	5846	5180	5868	5881	5117	4935	65017
Farmacêutico (Meta=920)	1082	983	941	979	1101	1090	1031	882	979	1039	970	873	11950

Fonte: Sistema IDS, 2025. Acesso: 14/01/2026

UNIDADE DE SAÚDE	ATENDIMENTOS DEZEMBRO 2025											
	MEDICO			ENFERMEIRO			DENTISTA			FARMACEUTICO		
	META	Nº	%	META	Nº	%	META	Nº	%	META	Nº	%
TOTAL	15.580	18.306	117,5	6.912	6.749	97,6	5.568	4.935	88,6	920	873	94,9
USF Dr. Milton Maguollo (Bom Pastor)	400	565	141,3	192	166	86,5	192	181	94,3	40	50	125,0
USF Dr. Jose Ramiro Madeira (Euclides)	400	708	177,0	192	195	101,6	192	183	95,3	40	40	100,0
USF Dr. Sergio Banhos (Pachá)	400	703	175,8	192	225	117,2	192	112	58,3	40	40	100,0
USF Dr. Alcione Nasorri (Solo equipe I)	400	497	124,3	192	274	142,7	192	129	67,2	40	39	97,5
USF Dr. Alcione Nasorri (Solo equipe II)	400	509	127,3	192	204	106,3	192	170	88,5	0	0	-
USF Dr. Alcione Nasorri (Solo equipe III)	400	495	123,8	192	196	102,1	192	108	56,3	0	0	-
USF Dr. Napoleão Pellicano (Alpino I)	400	466	116,5	192	208	108,3	192	169	88,0	40	41	102,5
USF Dr. Napoleão Pellicano (Alpino II)	400	453	113,3	192	182	94,8	0	0	-	0	0	-
USF Dr. Olavo Barros (Monte Líbano)	400	600	150,0	192	185	96,4	192	193	100,5	40	45	112,5

USF Dra. Gesabel Clemente Marques de la Haba (Pedro Nechar)	400	348	87,0	192	174	90,6	192	123	64,1	40	40	100,0
USF Dr. Armindo Mastrocola (Santa Rosa)	400	482	120,5	192	221	115,1	192	185	96,4	40	50	125,0
UBS Dr. José Barrionuevo (Soto I)	400	516	129,0	192	172	89,6	192	178	92,7	40	13	32,5
UBS Dr. José Barrionuevo (Soto II)	400	411	102,8	192	146	76,0	0	0	-	0	0	-
UBS Dr. José Barrionuevo (Soto III)	400	464	116,0	192	107	55,7	0	0	-	0	0	-
UBS Dr. José Barrionuevo (Soto - Pediatra e ginecologista)	156	132	84,6	0	0	-	0	0	-	0	0	-
UBS Enf. Diomar José dos Santos (Glória I)	400	334	83,5	192	148	77,1	192	176	91,7	40	40	100,0
UBS Enf. Diomar José dos Santos (Glória II)	400	367	91,8	192	219	114,1	0	0	-	0	0	-
UBS Enf. Diomar José dos Santos (Glória - Pediatra e ginecologista)	240	55	22,9	0	0	-	0	0	-	0	0	-
USF Dr. Geraldo Mendonça Uchoa (Lunardelli)	400	530	132,5	192	287	149,5	192	150	78,1	40	43	107,5
USF Dr. Michel Curi (Nosso Teto equipe I)	400	502	125,5	192	220	114,6	192	192	100,0	40	48	120,0
USF Dr. Michel Curi (Nosso Teto equipe II)	400	405	101,3	192	164	85,4	192	203	105,7	0	0	-
UBS Dr. Francisco Lopes Ladeira (Salles)	600	789	131,5	192	117	60,9	192	167	87,0	40	23	57,5
UBS Dr. Francisco Lopes Ladeira (Salles - Pediatra e ginecologista)	144	77	53,5	0	0	-	0	0	-	0	0	-
UBS Dr. Vicente Buchianeri (Vertoni I)	400	324	81,0	192	140	72,9	192	193	100,5	40	5	12,5
UBS Dr. Vicente Buchianeri (Vertoni II)	400	362	90,5	192	164	85,4	0	0	-	0	0	-
UBS Dr. Vicente Buchianeri (Vertoni - Pediatra e ginecologista)	156	99	63,5	0	0	-	0	0	-	0	0	-
UBS Dr. Luiz Carlos Figueiredo Malheiros (Central I)	400	398	99,5	192	103	53,6	192	183	95,3	40	55	137,5
UBS Dr. Luiz Carlos Figueiredo Malheiros (Central II)	400	460	115,0	192	103	53,6	0	0	-	0	0	-
UBS Dr. Luiz Carlos Figueiredo Malheiros (Central - Pediatra e ginecologista)	240	46	19,2	0	0	-	0	0	-	0	0	-
USF Dr. Sergio da Costa Peres (Del Rey)	400	517	129,3	192	150	78,1	192	193	100,5	40	41	102,5
USF Dr. José Rocha (Gavioli equipe I)	400	576	144,0	192	202	105,2	192	160	83,3	40	33	82,5
USF Dr. José Rocha (Gavioli equipe II)	400	533	133,3	192	203	105,7	192	121	63,0	0	0	-
USF Dr. João Miguel Calil (Santo Antônio)	400	495	123,8	192	220	114,6	192	189	98,4	40	21	52,5
USF Dr. Carlos Eduardo Bauab (Theodoro)	400	544	136,0	192	278	144,8	192	128	66,7	40	13	32,5

USF Dra. Isabel Ettruri (Flamingo equipe I)	400	540	135,0	192	207	107,8	192	181	94,3	40	41	102,5
USF Dra. Isabel Ettruri (Flamingo equipe II)	400	396	99,0	192	159	82,8	192	209	108,9	0	0	-
USF Dr. José Pio Nogueira de Sá (Gabriel Hernandez)	400	699	174,8	192	297	154,7	192	175	91,1	40	70	175,0
USF Dr. Athos Procópio de Oliveira (Imperial)	400	669	167,3	192	228	118,8	192	205	106,8	40	42	105,0
USF Dr. Carlos Roberto Surian (Nova Catanduva equipe I)	400	405	101,3	192	205	106,8	192	178	92,7	40	40	100,0
USF Dr. Carlos Roberto Surian (Nova Catanduva equipe II)	400	471	117,8	192	115	59,9	192	201	104,7	0	0	-
USF Dr. Carlos Roberto Surian (Nova Catanduva equipe III)	400	338	84,5	192	165	85,9	-	0	-	-	0	-
Centro de Especialidades Médicas -CEM-CRI - Pediatria, Ginecologista, LGBTQIA+	44	26	59,1	0	0	-	0	0	-	0	0	-

Fonte: Sistema IDS, 2025. Acesso: 14/01/2026.

UNIDADE DE SAÚDE	PRODUÇÃO MÉDICA 2025												
	JANEIRO	FEVEREIRO	MARÇO	ABRIL	MAIO	JUNHO	JULHO	AGOSTO	SETEMBRO	OUTUBRO	NOVEMBRO	DEZEMBRO	TOTAL
	Nº	Nº	Nº	Nº	Nº	Nº	Nº	Nº	Nº	Nº	Nº	Nº	Nº
TOTAL	23.257	23.091	22166	20672	22.172	19747	21076	20283	21874	22567	18654	18306	253.865
USF Alcione Nassori (Solo equipe I)	602	540	567	591	600	528	537	489	643	651	480	497	6.725
USF Alcione Nassori (Solo equipe II)	642	619	639	554	612	577	608	533	599	605	529	509	7.026
USF Alcione Nassori (Solo equipe III)	630	629	648	533	585	499	636	537	538	619	493	495	6.842
USF Jose Ramiro Madeira (Euclides)	705	631	722	654	791	676	696	675	671	768	725	708	8.422
USF Milton Maguollo (Bom Pastor)	725	760	745	723	708	685	762	754	811	802	603	565	8.643
USF Sergio Banhos (Pachá)	846	789	754	734	834	758	807	835	861	827	782	703	9.530
USF Napoleão Pelicano (Alpino I)	581	626	585	475	581	510	529	513	553	520	467	466	6.406
USF Napoleão Pelicano (Alpino I)	482	505	502	499	541	457	454	511	565	624	515	453	6.108
USF Olavo Barros (Monte Líbano)	800	782	795	679	792	644	697	679	781	788	674	600	8.711
USF Gesabel Clemente Marques de la Habla (Pedro Nechar)	508	548	425	423	535	423	461	415	407	468	354	348	5.315
UBS José Barrionuevo (Soto I)	560	590	501	479	627	555	650	533	615	616	499	516	6.741
UBS José Barrionuevo (Soto II)	596	578	576	517	626	516	547	556	560	566	495	411	6.544
UBS José Barrionuevo (Soto III)	588	596	522	462	532	421	519	478	467	523	466	464	6.038
UBS José Barrionuevo (Soto PEDIATRA)	108	109	93	113	123	91	121	133	129	115	95	50	1.280
UBS José Barrionuevo (Soto GINECOLOGISTA)	46	49	37	80	95	77	89	89	103	107	81	82	935
USF Armindo Mastrocola (Santa Rosa)	694	669	643	612	655	584	595	559	631	595	486	482	7.205

UBS Francisco Lopes Ladeira (Sales)	899	857	761	829	850	749	871	803	848	922	710	789	9.888
UBS Francisco Lopes Ladeira (Sales - PEDIATRA)	74	76	61	62	85	79	57	69	80	82	54	46	825
UBS Francisco Lopes Ladeira (Sales - GINECOLOGISTA)	40	37	17	40	40	35	30	60	34	43	20	31	427
UBS Diomar José dos Santos (Glória I)	541	487	447	444	473	439	415	435	464	465	351	334	5.295
UBS Diomar José dos Santos (Glória II)	521	502	504	404	496	417	426	408	425	472	382	367	5.324
UBS Diomar José dos Santos (Glória PEDIATRA)	23	20	22	14	27	23	30	51	33	41	28	40	352
UBS Diomar José dos Santos (Glória GINECOLOGISTA)	48	36	23	20	22	15	36	15	24	32	19	15	305
USF Geraldo Mendonça Uchoa (Lunardelli)	617	612	588	532	570	503	530	470	500	561	543	530	6.556
UBS Vicente Bucchianeri (Vertoni I)	417	385	329	368	349	301	333	317	349	361	298	324	4.131
UBS Vicente Bucchianeri (Vertoni II)	395	399	360	346	357	328	360	389	377	432	344	362	4.449
UBS Vicente Bucchianeri (Vertoni PEDIATRA)	41	29	40	32	45	36	57	32	38	29	25	32	436
UBS Vicente Bucchianeri (Vertoni GINECOLOGISTA)	32	31	5	23	48	69	66	65	77	91	51	67	625
USF Michel Curi (Nosso Teto equipe I)	638	601	565	569	609	567	624	579	587	546	472	502	6.859
USF Michel Curi (Nosso Teto equipe II)	635	695	645	446	509	414	388	421	500	487	383	405	5.928
UBS Luis Carlos Figueiredo Malheiros (Central I)	507	485	444	433	493	435	441	388	442	436	333	398	5.235
UBS Luis Carlos Figueiredo Malheiros (Central II)	491	452	462	438	570	512	459	414	466	475	378	460	5.577
UBS Luis Carlos Figueiredo Malheiros (Central PEDIATRA)	19	27	27	18	30	19	26	18	20	19	20	28	271
UBS Luis Carlos Figueiredo Malheiros (Central GINECOLOGISTA)	75	80	49	18	41	38	43	23	37	34	32	18	488
USF Carlos Eduardo Bauab (Theodoro)	703	677	599	459	448	447	460	440	450	512	446	544	6.185
USF Sergio da Costa Perez (Del Rey)	571	581	585	558	492	508	540	487	568	614	460	517	6.481
USF Jose Rocha (Gavioli equipe I)	774	724	684	606	655	596	624	657	698	651	538	576	7.783
USF Jose Rocha (Gavioli equipe II)	640	642	506	509	476	469	567	560	697	647	561	533	6.807
USF Joao Miguel Calil (Santo Antonio)	828	668	655	630	595	585	620	579	656	676	536	495	7.523
USF Athos Procópio de Oliveira (Imperial)	777	804	927	832	799	677	688	687	704	815	623	669	9.002

USF Carlos Roberto Surian (Nova Catanduva equipe I)	542	707	614	575	661	589	552	530	582	574	471	405	6.802
USF Carlos Roberto Surian (Nova Catanduva equipe II)	866	867	982	947	1044	819	746	897	864	742	656	471	9.901
USF Carlos Roberto Surian (Nova Catanduva equipe III)	355	409	451	422	460	408	477	409	471	699	619	338	5.518
USF Jose Pio Nogueira de Sá (Gabriel Hernandes)	718	843	795	736	803	696	810	700	765	731	519	699	8.815
USF Isabel Etturi (Flamingo equipe I)	670	709	657	618	480	502	517	546	606	625	521	540	6.991
USF Isabel Etturi (Flamingo equipe II)	652	603	588	595	379	452	541	521	553	525	489	396	6.294
Centro de Especialidades Médicas -CEM-CRI - PEDIATRIA	0	0	0	0	0	0	0	0	0	0	0	0	0
Centro de Especialidades Médicas -CEM-CRI - Ginecologista	0	0	0	0	0	0	0	0	0	0	0	0	0
Centro de Especialidades Médicas -CEM-CRI - LGBTQIA+	35	26	20	21	26	19	34	24	25	34	28	26	318

Fonte: Sistema IDS, 2025. Acesso: 14/01/2026

ATENDIMENTOS MÉDICOS CLÍNICOS POR PROCEDIMENTOS DE CONSULTA - DEZEMBRO 2025																			
EQUIPES DE SAÚDE	CONSULTA MÉDICA EM ATENÇÃO PRIMÁRIA		CONSULTA PRÉ-NATAL		CONSULTA/ ATENDIMENTO DOMICILIAR		ATENDIMENTO DE URGÊNCIA EM ATENÇÃO BÁSICA		AVALIAÇÃO DO CRESCIMENTO NA PUERICULTURA		AVALIAÇÃO DO DESENVOLVIMENTO DA CRIANÇA NA PUERICULTURA		VISITA DOMICILIAR /INSTITUCIONAL POR PROFISSIONAL DE NÍVEL SUPERIOR		REMOÇÃO DE CERUMEN DE CONDUTO AUDITIVO EXTERNO UNI/BILATERAL		NENHUM		TOTAL
	Nº	%	Nº	%	Nº	%	Nº	%	Nº	%	Nº	%	Nº	%	Nº	%	Nº	%	Nº
TOTAL	17254	96,55	258	1,44	113	0,63	1	0,01	90	0,50	44	0,25	2	0,01	2	0,01	107	0,60	17871
USF Dr. Milton Maguollo (Bom Pastor)	542	95,93	10	1,77	6	1,06	0	0,00	0	0,00	7	1,24	0	0,00	0	0,00	0	0,00	565
USF Dr. Jose Ramiro Madeira (Euclides)	683	96,47	7	0,99	13	1,84	0	0,00	0	0,00	5	0,71	0	0,00	0	0,00	0	0,00	708
USF Dr. Sergio Banhos (Pachá)	677	96,30	8	1,14	9	1,28	0	0,00	9	1,28	0	0,00	0	0,00	0	0,00	0	0,00	703
USF Dr. Alcione Nasorri (Solo equipe I)	478	96,18	9	1,81	3	0,60	0	0,00	7	1,41	0	0,00	0	0,00	0	0,00	0	0,00	497
USF Dr. Alcione Nasorri (Solo equipe II)	475	93,32	26	5,11	3	0,59	0	0,00	5	0,98	0	0,00	0	0,00	0	0,00	0	0,00	509
USF Dr. Alcione Nasorri (Solo equipe III)	477	96,36	11	2,22	0	0,00	0	0,00	7	1,41	0	0,00	0	0,00	0	0,00	0	0,00	495
USF Dr. Napoleão Pellicano (Alpino I)	440	94,42	11	2,36	0	0,00	0	0,00	11	2,36	4	0,86	0	0,00	0	0,00	0	0,00	466
USF Dr. Napoleão Pellicano (Alpino II)	445	98,23	4	0,88	1	0,22	0	0,00	2	0,44	0	0,00	1	0,22	0	0,00	0	0,00	453
USF Dr. Olavo Barros (Monte Líbano)	559	93,17	36	6,00	4	0,67	0	0,00	0	0,00	1	0,17	0	0,00	0	0,00	0	0,00	600

USF Dra. Gesabel Clemente Marques de la Haba (Pedro Nechar)	343	98,56	2	0,57	3	0,86	0	0,00	0	0,00	0	0,00	0	0,00	0	0,00	0	0,00	348
USF Dr. Armino Mastrocola (Santa Rosa)	474	98,34	4	0,83	3	0,62	0	0,00	1	0,21	0	0,00	0	0,00	0	0,00	0	0,00	482
UBS Dr. José Barrionuevo (Soto I)	516	100,00	0	0,00	0	0,00	0	0,00	0	0,00	0	0,00	0	0,00	0	0,00	0	0,00	516
UBS Dr. José Barrionuevo (Soto II)	411	100,00	0	0,00	0	0,00	0	0,00	0	0,00	0	0,00	0	0,00	0	0,00	0	0,00	411
UBS Dr. José Barrionuevo (Soto III)	464	100,00	0	0,00	0	0,00	0	0,00	0	0,00	0	0,00	0	0,00	0	0,00	0	0,00	464
UBS Enf. Diomar José dos Santos (Glória I)	332	99,40	0	0,00	2	0,60	0	0,00	0	0,00	0	0,00	0	0,00	0	0,00	0	0,00	334
UBS Enf. Diomar José dos Santos (Glória II)	365	99,46	0	0,00	1	0,27	0	0,00	0	0,00	0	0,00	0	0,00	0	0,00	1	0,27	367
USF Dr. Geraldo Mendonça Uchoa (Lunardelli)	515	97,17	4	0,75	8	1,51	0	0,00	3	0,57	0	0,00	0	0,00	0	0,00	0	0,00	530
USF Dr. Michel Curi (Nosso Teto equipe I)	493	98,21	4	0,80	0	0,00	0	0,00	4	0,80	0	0,00	1	0,20	0	0,00	0	0,00	502
USF Dr. Michel Curi (Nosso Teto equipe II)	388	95,80	11	2,72	2	0,49	1	0,25	3	0,74	0	0,00	0	0,00	0	0,00	0	0,00	405
UBS Dr. Francisco Lopes Ladeira (Salles)	778	98,61	0	0,00	10	1,27	0	0,00	0	0,00	0	0,00	0	0,00	0	0,00	1	0,13	789
UBS Dr. Vicente Buchianeri (Vertoni I)	324	100,00	0	0,00	0	0,00	0	0,00	0	0,00	0	0,00	0	0,00	0	0,00	0	0,00	324
UBS Dr. Vicente Buchianeri (Vertoni II)	362	100,00	0	0,00	0	0,00	0	0,00	0	0,00	0	0,00	0	0,00	0	0,00	0	0,00	362
UBS Dr. Luiz Carlos Figueiredo Malheiros (Central I)	397	99,75	0	0,00	0	0,00	0	0,00	0	0,00	0	0,00	0	0,00	0	0,00	1	0,25	398
UBS Dr. Luiz Carlos Figueiredo Malheiros (Central II)	460	100,00	0	0,00	0	0,00	0	0,00	0	0,00	0	0,00	0	0,00	0	0,00	0	0,00	460
USF Dr. Sergio da Costa Peres (Del Rey)	508	98,26	4	0,77	2	0,39	0	0,00	0	0,00	3	0,58	0	0,00	0	0,00	0	0,00	517
USF Dr. José Rocha (Gavioli equipe I)	559	97,05	9	1,56	5	0,87	0	0,00	3	0,52	0	0,00	0	0,00	0	0,00	0	0,00	576
USF Dr. José Rocha (Gavioli equipe II)	513	96,25	10	1,88	5	0,94	0	0,00	3	0,56	0	0,00	0	0,00	2	0,38	0	0,00	533
USF Dr. João Miguel Calil (Santo Antônio)	476	96,16	6	1,21	6	1,21	0	0,00	0	0,00	7	1,41	0	0,00	0	0,00	0	0,00	495
USF Dr. Carlos Eduardo Bauab (Theodoro)	429	78,86	7	1,29	1	0,18	0	0,00	0	0,00	3	0,55	0	0,00	0	0,00	104	19,12	544
USF Dra. Isabel Ettruri (Flamingo equipe I)	529	97,96	3	0,56	6	1,11	0	0,00	2	0,37	0	0,00	0	0,00	0	0,00	0	0,00	540
USF Dra. Isabel Ettruri (Flamingo equipe II)	380	95,96	7	1,77	7	1,77	0	0,00	2	0,51	0	0,00	0	0,00	0	0,00	0	0,00	396
USF Dr. José Pio Nogueira de Sá (Gabriel Hernandes)	669	95,71	16	2,29	2	0,29	0	0,00	11	1,57	1	0,14	0	0,00	0	0,00	0	0,00	699
USF Dr. Athos Procópio de Oliveira (Imperial)	650	97,16	4	0,60	4	0,60	0	0,00	0	0,00	11	1,64	0	0,00	0	0,00	0	0,00	669
USF Dr. Carlos Roberto Surian (Nova Catanduva equipe I)	381	94,07	15	3,70	6	1,48	0	0,00	1	0,25	2	0,49	0	0,00	0	0,00	0	0,00	405
USF Dr. Carlos Roberto Surian (Nova Catanduva equipe II)	453	96,18	8	1,70	1	0,21	0	0,00	9	1,91	0	0,00	0	0,00	0	0,00	0	0,00	471
USF Dr. Carlos Roberto Surian (Nova Catanduva equipe III)	309	91,42	22	6,51	0	0,00	0	0,00	7	2,07	0	0,00	0	0,00	0	0,00	0	0,00	338

Fonte: Sistema IDS, 2025. Acesso: 14/01/2026

CONSULTAS MÉDICOS GINECOLOGISTAS POR PROCEDIMENTOS DE CONSULTA - DEZEMBRO 2025										
UNIDADE DE SAÚDE	PROFISSIONAL	CONSULTA MÉDICA EM ATENÇÃO PRIMÁRIA		CONSULTA PRÉ-NATAL		CONSULTA PUERPERAL		ACOLHIMENTO COM CLASSIFICAÇÃO DE RISCO		TOTAL
		Nº	%	Nº	%	Nº	%	Nº	%	Nº
UBS Francisco Lopes Ladeira (Salles)	Ginecologista Mahatma	31	100,00	0	0,00	0	0,00	0	0,00	31
	Ginecologista Faculdade	14	100,00	0	0,00	0	0,00	0	0,00	14
	Total	45	100,00	0	0,00	0	0,00	0	0,00	45
UBS Luis Carlos Figueiredo Malheiros (Central)	Ginecologista Mahatma	11	61,11	7	38,89	0	0,00	0	0,00	18
	Ginecologista SMS	0	0	0	0	0	0	0	0	0
	Total	11	61,11	7	38,89	0	0,00	0	0,00	18
UBS Diomar José dos Santos (Glória)	Ginecologista Mahatma	5	33,33	10	66,67	0	0,00	0	0,00	15
	Ginecologista Faculdade	44	100,00	0	0,00	0	0,00	0	0,00	44
	Total	49	83,05	10	16,95	0	0,00	0	0,00	59
UBS Vicente Bucchianeri (Vertoni)	Ginecologista Mahatma	55	82,09	12	17,91	0	0,00	0	0,00	67
	Ginecologista Faculdade	0	0	0	0	0	0	0	0	0
	Total	55	82,09	12	17,91	0	0,00	0	0,00	67
UBS José Barrionuevo (Soto)	Ginecologista Mahatma	82	100,00	0	0,00	0	0,00	0	0,00	82
	Ginecologista Faculdade	11	100,00	0	0,00	0	0,00	0	0,00	11
	Ginecologista SMS	0	0	0	0	0	0	0	0	0
	Total	93	100,00	0	0,00	0	0,00	0	0,00	93
TOTAL		253	89,72	29	10,28	0	0,00	0	0,00	282

Fonte: Sistema IDS, 2025. Acesso: 14/01/2026

CONSULTAS MÉDICOS PEDIATRAS POR PROCEDIMENTOS DE CONSULTA - DEZEMBRO 2025

UNIDADE DE SAÚDE	PROFISSIONAL	CONSULTA MÉDICA EM ATENÇÃO PRIMÁRIA		AVALIAÇÃO DO CRESCIMENTO NA PUERICULTURA		AVALIAÇÃO DO DESENVOLVIMENTO DA CRIANÇA NA PUERICULTURA		NENHUM		TOTAL
		Nº	%	Nº	%	Nº	%	Nº	%	Nº
UBS Francisco Lopes Ladeira (Salles)	Pediatra Mahatma	46	100,00	0	0,00	0	0,00	0	0,00	46
UBS Luis Carlos Figueiredo Malheiros (Central)	Pediatra Mahatma	27	96,43	0	0,00	1	3,57	0	0,00	28
	Pediatra Faculdade	23	100,00	0	0,00	0	0,00	0	0,00	23
	Total	50	98,04	0	0,00	1	1,96	0	0,00	51
UBS Diomar José dos Santos (Glória)	Pediatra Mahatma	38	95,00	1	2,50	1	2,50	0	0,00	40
	Pediatra SMS	0	0	0	0	0	0	0	0	0
	Pediatra Faculdade	14	100,00	0	0,00	0	0,00	0	0,00	14
	Total	52	96,30	1	1,85	1	1,85	0	0,00	54
UBS Vicente Bucchianeri (Vertoni)	Pediatra Mahatma	27	84,38	1	3,13	4	12,50	0	0,00	32
	Pediatra Faculdade	2	66,67	0	0,00	1	33,33	0	0,00	3
	Total	29	82,86	1	2,86	5	14,29	0	0,00	35
UBS José Barrionuevo (Soto)	Pediatra Mahatma	50	100,00	0	0,00	0	0,00	0	0,00	50
	Pediatra SMS	0	0	0	0	0	0	0	0	0
	Pediatra Faculdade	0	0	0	0	0	0	0	0	0
	Total	50	100,00	0	0,00	0	0,00	0	0,00	50
CEM	Pediatra Mahatma	0	0	0	0	0	0	0	0	0
TOTAL		227	96,19	2	0,85	7	2,97	0	0,00	236

Fonte: Sistema IDS, 2025. Acesso: 14/01/2026

UNIDADES DE SAÚDE	Meta - Contrato de Gestão			Produção realizada/mês		
	Nº meta consultas	Nº máximo de encaminhamentos	%	DEZEMBRO		
				NºConsultas	Nº Encaminhamentos - IDS	%
USF Dr. Milton Maguollo (Bom Pastor)	400	80	20%	565	32	5,7
USF Dr. José Ramiro Madeira (Euclides)	400	80	20%	708	40	5,6
USF Dr. Sérgio Banhos (Pachá)	400	80	20%	703	71	10,1
USF Dr. Alcione Nassori (Solo Sagrado I)	400	80	20%	497	53	10,7
USF Dr. Alcione Nassori (Solo Sagrado II)	400	80	20%	509	62	12,2
USF Dr. Alcione Nassori (Solo Sagrado III)	400	80	20%	495	54	10,9
USF Dr. Napoleão Pellicano (Alpino I)	400	80	20%	466	27	5,8
USF Dr. Napoleão Pellicano (Alpino II)	400	80	20%	453	33	7,3
USF Dr. Olavo Barros (Monte Líbano)	400	80	20%	600	64	10,7
USF Dra. Gesabel Clemente Marques de La Habla (Pedro Nechar)	400	80	20%	348	22	6,3
USF Dr. Armando Mastrocola (Santa Rosa)	400	80	20%	482	50	10,4
UBS Jose Barrionuevo (Soto I)	400	80	20%	516	42	8,1
UBS Jose Barrionuevo (Soto II)	400	80	20%	411	34	8,3
UBS Jose Barrionuevo (Soto III)	400	80	20%	464	32	6,9
UBS Jose Barrionuevo (Soto PEDIATRA E GINECOLOGISTA)	156	31	20%	132	14	10,6
UBS Enf. Diomar José dos Santos (Glória III EQUIPE I)	400	80	20%	334	38	11,4
UBS Enf. Diomar José dos Santos (Glória III EQUIPE II)	400	80	20%	367	33	9,0
UBS Enf. Diomar José dos Santos (Glória III PEDIATRA E GINECOLOGISTA)	240	48	20%	55	6	10,9
USF Dr. Geraldo Mendonça Uchoa (Lunardelli)	400	80	20%	530	40	7,5
USF Dr. Michel Curi (Nosso Teto I)	400	80	20%	502	39	7,8
USF Dr. Michel Curi (Nosso Teto II)	400	80	20%	405	27	6,7
UBS Francisco Lopes Ladeira (Salles)	400	80	20%	789	92	11,7

PROCTOLOGIA	43	2,55	48	2,95	38	2,37	43	2,38	34	1,92	41	2,39	50	2,53	43	2,42	42	2,05	42	2,15	39	2,65	39	2,56	502	2,4
PSIQUIATRIA	3	0,18	2	0,12	1	0,06	2	0,11	5	0,28	1	0,06	5	0,25	1	0,06	0	0,00	1	0,05	2	0,14	3	0,20	26	0,1
RADIOTERAPEUTA	0	0,00	0	0,00	0	0,00	0	0,00	0	0,00	0	0,00	1	0,05	0	0,00	0	0,00	0	0,00	0	0,00	1	0,07	2	0,0
REABILITAÇÃO INFANTIL	6	0,36	5	0,31	2	0,12	4	0,22	4	0,23	10	0,58	4	0,20	5	0,28	8	0,39	5	0,26	1	0,07	4	0,26	58	0,3
REUMATOLOGIA	23	1,36	29	1,78	20	1,25	30	1,66	31	1,75	21	1,23	32	1,62	28	1,58	30	1,47	32	1,64	23	1,57	22	1,45	321	1,5
TRABALHO	2	0,12	0	0,00	0	0,00	0	0,00	1	0,06	1	0,06	0	0,00	0	0,00	0	0,00	0	0,00	0	0,00	0	0,00	4	0,0
UROLOGIA	51	3,02	33	2,03	46	2,87	62	3,43	63	3,55	56	3,27	50	2,53	50	2,82	61	2,98	66	3,38	49	3,34	57	3,75	644	3,1
TOTAL	1687	100,00	1625	100,0	1604	100,00	1805	100,00	1774	100,00	1714	100,00	1973	100,00	1776	100,00	2045	100,00	1954	100,00	1469	100,00	1521	100,00	20947	100,0

Fonte: Sistema IDS, 2025. Acesso: 14/01/2026

UNIDADE DE SAÚDE	PRODUÇÃO ENFERMEIROS 2025												
	JANEIRO	FEVEREIRO	MARÇO	ABRIL	MAIO	JUNHO	JULHO	AGOSTO	SETEMBRO	OUTUBRO	NOVEMBRO	DEZEMBRO	TOTAL
	Nº	Nº	Nº	Nº	Nº	Nº	Nº	Nº	Nº	Nº	Nº	Nº	Nº
TOTAL	9047	9355	9751	9595	9.319	8.274	9345	7919	8529	8770	7276	6749	103929
USF Alcione Nassori (Solo equipe I)	184	325	329	306	272	259	378	232	231	295	234	274	3319
USF Alcione Nassori (Solo equipe II)	255	272	326	341	247	215	398	215	190	258	181	204	3102
USF Alcione Nassori (Solo equipe III)	428	323	334	286	259	231	369	223	295	291	271	196	3506
USF Jose Ramiro Madeira (Euclides)	175	187	197	239	189	182	254	191	160	202	193	195	2364
USF Milton Maguollo (Bom Pastor)	375	386	378	378	442	375	389	211	221	292	195	166	3808
USF Sergio Banhos (Pachá)	396	314	303	389	239	271	275	328	312	287	266	225	3605
USF Napoleão Pelicano (Alpino I)	269	237	235	137	229	208	232	225	229	261	233	208	2703
USF Napoleão Pelicano (Alpino II)	197	207	195	277	208	181	178	222	231	241	214	182	2533
USF Olavo Barros (Monte Líbano)	220	265	256	214	195	233	280	267	262	227	187	185	2791
USF Gesabel Clemente Marques de la Habla (Pedro Nechar)	209	237	188	180	211	188	203	168	295	204	193	174	2450
UBS José Barrionuevo (Soto I)	376	384	332	269	338	323	320	122	267	259	231	172	3393
UBS José Barrionuevo (Soto II)	230	194	197	156	149	191	221	183	180	155	142	146	2144
UBS José Barrionuevo (Soto III)	148	152	101	159	134	133	214	144	175	170	123	107	1760
USF Armindo Mastrocola (Santa Rosa)	221	210	210	535	200	190	235	304	301	193	166	221	2986
UBS Francisco Lopes Ladeira (Sales)	216	253	205	124	348	129	158	117	115	161	125	117	2068

UBS Diomar José dos Santos (Glória I)	229	258	315	168	225	144	354	161	209	274	199	148	2684
UBS Diomar José dos Santos (Glória II)	317	161	415	372	639	445	458	399	421	392	127	219	4365
USF Geraldo Mendonça Uchoa (Lunardelli)	276	288	263	258	318	267	284	250	254	244	308	287	3297
UBS Vicente Bucchianeri (Vertoni I)	162	174	174	176	176	172	234	183	88	180	164	140	2023
UBS Vicente Bucchianeri (Vertoni II)	128	167	183	257	182	177	216	167	67	171	164	164	2043
USF Michel Curi (Nosso Teto equipe I)	364	381	237	250	234	228	254	247	250	250	205	220	3120
USF Michel Curi (Nosso Teto equipe II)	129	161	252	247	230	203	190	182	221	219	185	164	2383
UBS Luis Carlos Figueiredo Malheiros (Central I)	284	297	219	150	179	211	246	146	203	219	142	103	2399
UBS Luis Carlos Figueiredo Malheiros (Central II)	195	162	179	174	158	138	12	119	140	96	132	103	1608
USF Carlos Eduardo Bauab (Theodoro)	319	282	288	216	277	191	217	189	217	224	225	278	2923
USF Sergio da Costa Perez (Del Rey)	276	342	307	289	260	263	217	249	236	228	194	150	3011
USF Jose Rocha (Gavioli equipe I)	259	268	563	444	329	186	233	239	278	245	204	202	3450
USF Jose Rocha (Gavioli equipe II)	224	247	258	376	227	196	233	198	277	272	213	203	2924
USF Joao Miguel Calil (Santo Antonio)	331	280	308	317	297	306	313	264	335	330	295	220	3596
USF Athos Procópio de Oliveira (Imperial)	274	274	292	324	263	225	224	258	281	304	227	228	3174
USF Carlos Roberto Surian (Nova Catanduva equipe I)	269	274	304	242	317	321	391	93	271	301	228	205	3216
USF Carlos Roberto Surian (Nova Catanduva equipe II)	251	295	294	347	284	254	280	428	304	261	291	115	3404
USF Carlos Roberto Surian (Nova Catanduva equipe III)	200	229	246	234	267	241	230	280	250	302	253	165	2897
USF Jose Pio Nogueira de Sá (Gabriel Hernandes)	235	327	334	365	396	417	242	297	315	314	173	297	3712
USF Isabel Etturi (Flamingo equipe I)	221	275	310	188	198	226	227	219	233	233	207	207	2744
USF Isabel Etturi (Flamingo equipe II)	205	267	224	211	203	154	186	199	215	215	186	159	2424

Fonte: Sistema IDS, 2025. Acesso: 14/01/2026

ATENDIMENTOS ENFERMEIROS POR PROCEDIMENTOS DE CONSULTA - DEZEMBRO 2025

EQUIPES DE SAÚDE	CONSULTA DE PROFISSIONAIS DE NÍVEL SUPERIOR NA ATENÇÃO PRIMÁRIA (EXCETO MÉDICO)		CONSULTA DE PROFISSIONAIS DE NÍVEL SUPERIOR NA ATENÇÃO ESPECIALIZADA (EXCETO MÉDICO)		CONSULTA PRÉ-NATAL		CONSULTA PUERPERAL		CONSULTA/ ATENDIMENTO DOMICILIAR		CATETERISMO VESICAL DE DEMORA		AVALIAÇÃO DO CRESCIMENTO NA PUERICULTURA		AVALIAÇÃO DO DESENVOLVIMENTO DA CRIANÇA NA PUERICULTURA		BUSCA ATIVA - GESTANTE		COLETA DE MATERIAL DO COLO DO ÚTERO PARA EXAME CITOPATOLÓGICO		VISITA DOMICILIAR /INSTITUCIONAL POR PROFISSIONAL DE NÍVEL SUPERIOR		COLETA DE SANGUE PARA TRIAGEM NEONATAL		BUSCA ATIVA - VACINA		BUSCA ATIVA - SOCIAL		NENHUM		TOTAL
	Nº	%	Nº	%	Nº	%	Nº	%	Nº	%	Nº	%	Nº	%	Nº	%	Nº	%	Nº	%	Nº	%	Nº	%	Nº	%	Nº	%	Nº	%	Nº
TOTAL	6080	90,09	4	0,06	216	3,20	45	0,67	179	2,65	1	0,01	98	1,45	50	0,74	1	0,01	18	0,27	27	0,40	1	0,01	25	0,37	2	0,03	2	0,03	6749
USF Dr. Milton Maguollo (Bom Pastor)	143	86,14	0	0,00	8	4,82	4	2,41	0	0,00	0	0,00	5	3,01	3	1,81	0	0,00	0	0,00	3	1,81	0	0,00	0	0,00	0	0,00	0	0,00	166
USF Dr. Jose Ramiro Madeira (Euclides)	184	94,36	0	0,00	1	0,51	1	0,51	4	2,05	0	0,00	3	1,54	1	0,51	1	0,51	0	0,00	0	0,00	0	0,00	0	0,00	0	0,00	0	0,00	195
USF Dr. Sergio Banhos (Pachá)	200	88,89	0	0,00	8	3,56	3	1,33	7	3,11	0	0,00	3	1,33	4	1,78	0	0,00	0	0,00	0	0,00	0	0,00	0	0,00	0	0,00	0	0,00	225
USF Dr. Alcione Nasorri (Solo equipe I)	250	91,24	0	0,00	10	3,65	1	0,36	7	2,55	0	0,00	5	1,82	1	0,36	0	0,00	0	0,00	0	0,00	0	0,00	0	0,00	0	0,00	0	0,00	274
USF Dr. Alcione Nasorri (Solo equipe II)	175	85,78	0	0,00	12	5,88	4	1,96	0	0,00	0	0,00	8	3,92	5	2,45	0	0,00	0	0,00	0	0,00	0	0,00	0	0,00	0	0,00	0	0,00	204
USF Dr. Alcione Nasorri (Solo equipe III)	176	89,80	0	0,00	9	4,59	3	1,53	3	1,53	0	0,00	3	1,53	2	1,02	0	0,00	0	0,00	0	0,00	0	0,00	0	0,00	0	0,00	0	0,00	196
USF Dr. Napoleão Pellicano (Alpino I)	195	93,75	0	0,00	1	0,48	2	0,96	2	0,96	1	0,48	1	0,48	2	0,96	0	0,00	4	1,92	0	0,00	0	0,00	0	0,00	0	0,00	0	0,00	208
USF Dr. Napoleão Pellicano (Alpino II)	167	91,76	0	0,00	2	1,10	2	1,10	9	4,95	0	0,00	0	0,00	2	1,10	0	0,00	0	0,00	0	0,00	0	0,00	0	0,00	0	0,00	0	0,00	182
USF Dr. Olavo Barros (Monte Líbano)	175	94,59	0	0,00	1	0,54	0	0,00	4	2,16	0	0,00	0	0,00	5	2,70	0	0,00	0	0,00	0	0,00	0	0,00	0	0,00	0	0,00	0	0,00	185
USF Dra. Gesabel Clemente Marques de la Haba (Pedro Nechar)	167	95,98	0	0,00	3	1,72	0	0,00	2	1,15	0	0,00	2	1,15	0	0,00	0	0,00	0	0,00	0	0,00	0	0,00	0	0,00	0	0,00	0	0,00	174
USF Dr. Armindo Mastrocola (Santa Rosa)	206	93,21	1	0,45	7	3,17	2	0,90	4	1,81	0	0,00	0	0,00	1	0,45	0	0,00	0	0,00	0	0,00	0	0,00	0	0,00	0	0,00	0	0,00	221
UBS Dr. José Barrionuevo (Soto I)	163	94,77	0	0,00	0	0,00	0	0,00	9	5,23	0	0,00	0	0,00	0	0,00	0	0,00	0	0,00	0	0,00	0	0,00	0	0,00	0	0,00	0	0,00	172
UBS Dr. José Barrionuevo (Soto II)	124	84,93	0	0,00	13	8,90	0	0,00	7	4,79	0	0,00	0	0,00	2	1,37	0	0,00	0	0,00	0	0,00	0	0,00	0	0,00	0	0,00	0	0,00	146
UBS Dr. José Barrionuevo (Soto III)	98	91,59	0	0,00	0	0,00	0	0,00	9	8,41	0	0,00	0	0,00	0	0,00	0	0,00	0	0,00	0	0,00	0	0,00	0	0,00	0	0,00	0	0,00	107
UBS Enf. Diomar José dos Santos (Glória I)	141	95,27	0	0,00	6	4,05	0	0,00	0	0,00	0	0,00	0	0,00	0	0,00	0	0,00	0	0,00	1	0,68	0	0,00	0	0,00	0	0,00	0	0,00	148
UBS Enf. Diomar José dos Santos (Glória II)	167	76,26	0	0,00	38	17,35	2	0,91	0	0,00	0	0,00	3	1,37	0	0,00	0	0,00	0	0,00	9	4,11	0	0,00	0	0,00	0	0,00	0	0,00	219

USF Dr. Geraldo Mendonça Uchoa (Lunardelli)	251	87,46	0	0,00	7	2,44	0	0,00	15	5,23	0	0,00	3	1,05	0	0,00	0	0,00	9	3,14	0	0,00	1	0,35	0	0,00	0	0,00	1	0,35	287
USF Dr. Michel Curi (Nosso Teto equipe I)	214	97,27	0	0,00	1	0,45	1	0,45	2	0,91	0	0,00	1	0,45	1	0,45	0	0,00	0	0,00	0	0,00	0	0,00	0	0,00	0	0,00	0	0,00	220
USF Dr. Michel Curi (Nosso Teto equipe II)	145	88,41	0	0,00	8	4,88	0	0,00	4	2,44	0	0,00	1	0,61	6	3,66	0	0,00	0	0,00	0	0,00	0	0,00	0	0,00	0	0,00	0	0,00	164
UBS Dr. Francisco Lopes Ladeira (Salles)	117	100,00	0	0,00	0	0,00	0	0,00	0	0,00	0	0,00	0	0,00	0	0,00	0	0,00	0	0,00	0	0,00	0	0,00	0	0,00	0	0,00	0	0,00	117
UBS Dr. Vicente Buchianeri (Vertoni I)	95	67,86	0	0,00	0	0,00	1	0,71	17	12,14	0	0,00	0	0,00	0	0,00	0	0,00	0	0,00	0	0,00	0	0,00	25	17,86	2	1,43	0	0,00	140
UBS Dr. Vicente Buchianeri (Vertoni II)	141	85,98	0	0,00	1	0,61	0	0,00	22	13,41	0	0,00	0	0,00	0	0,00	0	0,00	0	0,00	0	0,00	0	0,00	0	0,00	0	0,00	0	0,00	164
UBS Dr. Luiz Carlos Figueiredo Malheiros (Central I)	103	100,00	0	0,00	0	0,00	0	0,00	0	0,00	0	0,00	0	0,00	0	0,00	0	0,00	0	0,00	0	0,00	0	0,00	0	0,00	0	0,00	0	0,00	103
UBS Dr. Luiz Carlos Figueiredo Malheiros (Central II)	103	100,00	0	0,00	0	0,00	0	0,00	0	0,00	0	0,00	0	0,00	0	0,00	0	0,00	0	0,00	0	0,00	0	0,00	0	0,00	0	0,00	0	0,00	103
USF Dr. Sergio da Costa Peres (Del Rey)	139	92,67	0	0,00	5	3,33	0	0,00	6	4,00	0	0,00	0	0,00	0	0,00	0	0,00	0	0,00	0	0,00	0	0,00	0	0,00	0	0,00	0	0,00	150
USF Dr. José Rocha (Gavioli equipe I)	178	88,12	0	0,00	3	1,49	3	1,49	12	5,94	0	0,00	4	1,98	2	0,99	0	0,00	0	0,00	0	0,00	0	0,00	0	0,00	0	0,00	0	0,00	202
USF Dr. José Rocha (Gavioli equipe II)	179	88,18	0	0,00	9	4,43	1	0,49	3	1,48	0	0,00	5	2,46	1	0,49	0	0,00	5	2,46	0	0,00	0	0,00	0	0,00	0	0,00	0	0,00	203
USF Dr. João Miguel Caiil (Santo Antônio)	210	95,45	0	0,00	4	1,82	0	0,00	0	0,00	0	0,00	0	0,00	1	0,45	0	0,00	0	0,00	4	1,82	0	0,00	0	0,00	0	0,00	1	0,45	220
USF Dr. Carlos Eduardo Bauab (Theodoro)	263	94,60	0	0,00	3	1,08	0	0,00	12	4,32	0	0,00	0	0,00	0	0,00	0	0,00	0	0,00	0	0,00	0	0,00	0	0,00	0	0,00	0	0,00	278
USF Dra. Isabel Ettruri (Flamingo equipe I)	195	94,20	0	0,00	4	1,93	1	0,48	3	1,45	0	0,00	2	0,97	1	0,48	0	0,00	0	0,00	1	0,48	0	0,00	0	0,00	0	0,00	0	0,00	207
USF Dra. Isabel Ettruri (Flamingo equipe II)	135	84,91	2	1,26	8	5,03	0	0,00	1	0,63	0	0,00	3	1,89	1	0,63	0	0,00	0	0,00	9	5,66	0	0,00	0	0,00	0	0,00	0	0,00	159
USF Dr. José Pio Nogueira de Sá (Gabriel Hernandes)	254	85,52	0	0,00	13	4,38	5	1,68	5	1,68	0	0,00	17	5,72	3	1,01	0	0,00	0	0,00	0	0,00	0	0,00	0	0,00	0	0,00	0	0,00	297
USF Dr. Athos Procópio de Oliveira (Imperial)	219	96,05	0	0,00	4	1,75	0	0,00	2	0,88	0	0,00	3	1,32	0	0,00	0	0,00	0	0,00	0	0,00	0	0,00	0	0,00	0	0,00	0	0,00	228
USF Dr. Carlos Roberto Surian (Nova Catanduva equipe I)	169	82,44	1	0,49	12	5,85	4	1,95	2	0,98	0	0,00	14	6,83	3	1,46	0	0,00	0	0,00	0	0,00	0	0,00	0	0,00	0	0,00	0	0,00	205
USF Dr. Carlos Roberto Surian (Nova Catanduva equipe II)	104	90,43	0	0,00	4	3,48	0	0,00	3	2,61	0	0,00	1	0,87	3	2,61	0	0,00	0	0,00	0	0,00	0	0,00	0	0,00	0	0,00	0	0,00	115
USF Dr. Carlos Roberto Surian (Nova Catanduva equipe III)	135	81,82	0	0,00	11	6,67	5	3,03	3	1,82	0	0,00	11	6,67	0	0,00	0	0,00	0	0,00	0	0,00	0	0,00	0	0,00	0	0,00	0	0,00	165

Fonte: Sistema IDS, 2025. Acesso: 14/01/2026.

UNIDADE DE SAÚDE	PRODUÇÃO DENTISTA 2025												
	JANEIRO	FEVEREIRO	MARÇO	ABRIL	MAIO	JUNHO	JULHO	AGOSTO	SETEMBRO	OUTUBRO	NOVEMBRO	DEZEMBRO	TOTAL
	Nº	Nº	Nº	Nº	Nº	Nº	Nº	Nº	Nº	Nº	Nº	Nº	Nº
TOTAL	5839	5310	5313	5244	5.556	4.932	5846	5180	5868	5881	5117	4935	65021
USF Alcione Nassori (Solo equipe I)	175	162	147	192	167	354	215	117	169	163	145	129	2135
USF Alcione Nassori (Solo equipe II)	119	175	169	171	189	16	103	203	177	190	196	170	1878
USF Alcione Nassori (Solo equipe III)	114	176	174	179	170	172	186	149	183	156	150	108	1917
USF Jose Ramiro Madeira (Euclides)	198	177	185	182	200	193	202	183	180	208	179	183	2270
USF Milton Maguollo (Bom Pastor)	214	175	197	172	188	188	237	193	255	236	211	181	2447
USF Sergio Banhos (Pachá)	197	167	170	134	181	144	175	118	165	194	138	112	1895
USF Napoleão Pelicano (Alpino)	226	160	188	185	201	188	213	191	192	188	166	169	2267
USF Olavo Barros (Monte Líbano)	200	199	187	177	197	181	242	202	220	223	192	193	2413
USF Gesabel Clemente Marques de la Habla (Pedro Nechar)	182	132	133	135	161	157	204	158	175	159	118	123	1837
UBS José Barrionuevo (Soto)	309	255	268	299	284	287	318	237	295	281	258	178	3269
USF Armindo Mastrocola (Santa Rosa)	200	176	186	172	178	184	196	177	191	202	172	185	2219
UBS Francisco Lopes Ladeira (Sales)	202	183	172	187	265	171	195	183	205	233	181	167	2344
UBS Diomar José dos Santos (Glória)	83	83	103	69	199	187	204	193	187	185	171	176	1840
USF Geraldo Mendonça Uchoa (Lunardelli)	113	62	74	101	49	89	128	115	144	199	144	150	1368
UBS Vicente Bucchianeri (Vertoni)	236	273	228	335	337	202	264	204	236	259	198	193	2965
USF Michel Curi (Nosso Teto equipe I)	203	184	176	181	187	189	209	271	189	189	187	192	2357
USF Michel Curi (Nosso Teto equipe II)	236	205	219	207	196	120	200	103	205	196	190	203	2280
UBS Luis Carlos Figueiredo Malheiros (Central)	236	205	217	191	229	231	242	180	222	236	172	183	2544
USF Carlos Eduardo Bauab (Theodoro)	209	192	195	135	106	74	48	35	50	62	102	128	1336
USF Sergio da Costa Perez (Del Rey)	201	193	186	183	195	172	204	178	187	178	180	193	2250
USF Jose Rocha (Gavioli equipe I)	204	178	168	161	194	157	188	207	237	240	182	160	2276
USF Jose Rocha (Gavioli equipe II)	179	135	151	149	143	135	152	129	187	146	103	121	1730
USF Joao Miguel Calil (Santo Antonio)	210	203	200	181	146	101	197	197	242	198	182	189	2246
USF Athos Procópio de Oliveira (Imperial)	255	248	196	214	253	205	247	228	243	268	220	205	2782

UBS Dr. Francisco Lopes Ladeira (Salles)	167	100,00	0	0,00	0	0,00	0	0,00	0	0,00	0	0,00	0	0,00	167
UBS Dr. Vicente Buchianeri (Vertoni)	193	100,00	0	0,00	0	0,00	0	0,00	0	0,00	0	0,00	0	0,00	193
UBS Dr. Luiz Carlos Figueiredo Malheiros (Central)	59	32,24	47	25,68	2	1,09	73	39,89	2	1,09	0	0,00	0	0,00	183
USF Dr. Sergio da Costa Peres (Del Rey)	193	100,00	0	0,00	0	0,00	0	0,00	0	0,00	0	0,00	0	0,00	193
USF Dr. José Rocha (Gavioli equipe I)	160	100,00	0	0,00	0	0,00	0	0,00	0	0,00	0	0,00	0	0,00	160
USF Dr. José Rocha (Gavioli equipe II)	121	100,00	0	0,00	0	0,00	0	0,00	0	0,00	0	0,00	0	0,00	121
USF Dr. João Miguel Calil (Santo Antônio)	189	100,00	0	0,00	0	0,00	0	0,00	0	0,00	0	0,00	0	0,00	189
USF Dr. Carlos Eduardo Bauab (Theodoro)	128	100,00	0	0,00	0	0,00	0	0,00	0	0,00	0	0,00	0	0,00	128
USF Dra. Isabel Ettruri (Flamingo equipe I)	181	100,00	0	0,00	0	0,00	0	0,00	0	0,00	0	0,00	0	0,00	181
USF Dra. Isabel Ettruri (Flamingo equipe II)	209	100,00	0	0,00	0	0,00	0	0,00	0	0,00	0	0,00	0	0,00	209
USF Dr. José Pio Nogueira de Sá (Gabriel Hernandez)	175	100,00	0	0,00	0	0,00	0	0,00	0	0,00	0	0,00	0	0,00	175
USF Dr. Athos Procópio de Oliveira (Imperial)	205	100,00	0	0,00	0	0,00	0	0,00	0	0,00	0	0,00	0	0,00	205
USF Dr. Carlos Roberto Surian (Nova Catanduva equipe I)	178	100,00	0	0,00	0	0,00	0	0,00	0	0,00	0	0,00	0	0,00	178
USF Dr. Carlos Roberto Surian (Nova Catanduva equipe II)	201	100,00	0	0,00	0	0,00	0	0,00	0	0,00	0	0,00	0	0,00	201

Fonte: Sistema IDS, 2025. Acesso: 14/01/2026

UNIDADE DE SAÚDE	PRODUÇÃO FARMACEUTICA 2025													
	JANEIRO	FEVEREIRO	MARÇO	ABRIL	MAIO	JUNHO	JULHO	AGOSTO	SETEMBRO	OUTUBRO	NOVEMBRO	DEZEMBRO	TOTAL	
	Nº	Nº	Nº	Nº	Nº	Nº	Nº	Nº	Nº	Nº	Nº	Nº	Nº	
TOTAL	1082	983	941	979	1.101	1090	1031	882	976	1039	970	873	11947	
USF Alcione Nassori (Solo)	51	42	39	34	42	38	39	39	36	40	40	39	479	
USF Jose Ramiro Madeira (Euclides)	40	44	41	43	45	48	42	40	41	45	47	40	516	
USF Milton Maguollo (Bom Pastor)	51	45	41	41	61	65	42	43	49	47	53	50	588	
USF Sergio Banhos (Pachá)	40	40	40	41	48	47	40	41	40	45	35	40	497	
USF Napoleão Pelicano (Alpino)	35	0	3	0	0	30	46	10	64	37	59	41	325	
USF Olavo Barros (Monte Líbano)	47	43	41	46	45	59	0	34	41	52	38	45	491	
USF Gesabel Clemente Marques de la Habla (Pedro Nechar)	44	44	42	43	43	41	44	19	42	50	40	40	492	
UBS José Barrionuevo (Soto)	40	40	40	40	44	43	40	40	40	40	40	13	460	
USF Armindo Mastrocola (Santa Rosa)	102	46	31	88	131	91	124	62	56	55	43	50	879	
UBS Francisco Lopes Ladeira (Sales)	40	41	40	37	41	54	40	38	40	40	53	23	487	

UBS Diomar José dos Santos (Glória)	66	54	58	49	40	40	77	52	42	41	41	40	600
USF Geraldo Mendonça Uchoa (Lunardelli)	24	65	36	28	47	33	17	45	3	38	41	43	420
UBS Vicente Bucchianeri (Vertoni)	46	40	44	49	59	27	26	0	44	63	7	5	410
USF Michel Curi (Nosso Teto)	78	61	58	61	68	48	41	56	50	49	45	48	663
UBS Luis Carlos Figueiredo Malheiros (Central)	35	41	43	54	74	54	72	48	43	48	94	55	661
USF Carlos Eduardo Bauab (Theodoro)	39	21	17	18	0	34	25	2	4	3	1	13	177
USF Sergio da Costa Perez (Del Rey)	41	39	44	40	39	41	44	43	88	47	40	41	547
USF Jose Rocha (Gavioli)	44	48	42	42	47	55	42	39	53	46	41	33	532
USF Joao Miguel Calil (Santo Antonio)	43	46	56	52	28	41	48	37	54	43	48	21	517
USF Athos Procópio de Oliveira (Imperial)	38	50	51	44	59	64	47	63	62	64	43	42	627
USF Carlos Roberto Surian (Nova Catanduva)	40	41	46	48	51	41	43	49	41	43	41	40	524
USF Jose Pio Nogueira de Sá (Gabriel Hernandez)	56	45	48	52	51	59	49	44	2	75	44	70	595
USF Isabel Etturi (Flamingo)	42	47	40	29	38	37	43	38	41	28	36	41	460

Fonte: Sistema IDS, 2025. Acesso: 14/01/2025

- **Serviços de Apoio à Atenção Básica**
 - **Núcleo de Apoio à Saúde da Família (NASF) – Equipe Multiprofissional (E-Multi)**

Produção E-MULTI GERAL (E-MULTI TOTAL)	JANEIRO	FEVEREIRO	MARÇO	ABRIL	MAIO	JUNHO	JULHO	AGOSTO	SETEMBRO	OUTUBRO	NOVEMBRO	DEZEMBRO	TOTAL
ASSISTENTE SOCIAL	265	267	207	156	180	232	207	135	173	172	115	145	2254
FISIOTERAPEUTA	848	733	649	529	691	664	749	560	747	761	578	534	8043
NUTRICIONISTA	404	436	449	263	319	323	410	363	420	387	331	308	4413
PSICÓLOGO	890	886	853	657	575	695	703	584	638	767	464	489	8163
TOTAL	2407	2322	2158	1605	1765	1914	2069	1642	1978	2087	1488	1476	22873

Fonte: Sistema IDS, 2025. Acesso : 14/01/2026

○ Núcleo de Apoio à Saúde da Família (NASF) – Equipe Multiprofissional (E-Multi)

Produção E-MULTI I	JANEIRO	FEVEREIRO	MARÇO	ABRIL	MAIO	JUNHO	JULHO	AGOSTO	SETEMBRO	OUTUBRO	NOVEMBRO	DEZEMBRO	TOTAL
ASSISTENTE SOCIAL	37	47	32	56	18	59	0	43	48	24	22	21	407
FISIOTERAPEUTA	165	162	139	138	182	212	202	182	184	180	167	163	2076
NUTRICIONISTA	53	43	69	42	29	48	54	54	66	57	50	33	598
PSICÓLOGO	210	179	166	124	158	134	121	131	66	144	112	116	1661
TOTAL	465	431	406	360	387	453	377	410	364	405	351	333	4742

Fonte: Sistema IDS, 2025. Acesso: 14/01/2026

○ Núcleo de Apoio à Saúde da Família (NASF) – Equipe Multiprofissional (E-Multi)

Produção E-MULTI II	JANEIRO	FEVEREIRO	MARÇO	ABRIL	MAIO	JUNHO	JULHO	AGOSTO	SETEMBRO	OUTUBRO	NOVEMBRO	DEZEMBRO	TOTAL
ASSISTENTE SOCIAL	76	50	57	0	27	31	32	37	24	44	17	7	402
FISIOTERAPEUTA	144	137	90	83	106	94	126	97	151	121	121	68	1338
NUTRICIONISTA	39	34	52	39	71	54	84	71	89	71	63	58	725
PSICÓLOGO	183	174	142	151	87	168	181	62	107	204	74	67	1600
TOTAL	442	395	341	273	291	347	423	267	371	440	275	200	4065

Fonte: Sistema IDS, 2025. Acesso: 14/01/2026

○ Núcleo de Apoio à Saúde da Família (NASF) – Equipe Multiprofissional (E-Multi)

Produção E-MULTI III	JANEIRO	FEVEREIRO	MARÇO	ABRIL	MAIO	JUNHO	JULHO	AGOSTO	SETEMBRO	OUTUBRO	NOVEMBRO	DEZEMBRO	TOTAL
ASSISTENTE SOCIAL	59	50	1	22	41	42	50	32	20	14	11	29	371
FISIOTERAPEUTA	146	140	126	72	145	107	138	45	148	154	59	73	1353
NUTRICIONISTA	68	95	82	53	75	50	85	83	79	88	44	69	871
PSICÓLOGO	266	288	278	190	167	216	177	184	219	205	105	152	2447
TOTAL	539	573	487	337	428	415	450	344	466	461	219	323	5042

Fonte: Sistema IDS, 2025. Acesso: 14/01/2026

○ Núcleo de Apoio à Saúde da Família (NASF) – Equipe Multiprofissional (E-Multi)

Produção E-MULTI IV	JANEIRO	FEVEREIRO	MARÇO	ABRIL	MAIO	JUNHO	JULHO	AGOSTO	SETEMBRO	OUTUBRO	NOVEMBRO	DEZEMBRO	TOTAL
ASSISTENTE SOCIAL	45	66	76	45	56	62	73	5	50	60	51	55	644
FISIOTERAPEUTA	230	196	176	138	129	145	163	137	151	191	157	138	1951
NUTRICIONISTA	143	160	154	75	92	101	135	95	120	112	122	104	1413
PSICÓLOGO	174	144	155	64	7	32	93	108	104	102	78	71	1132
TOTAL	592	566	561	322	284	340	464	345	425	465	408	368	5140

Fonte: Sistema IDS, 2025. Acesso: 14/01/2026

○ Núcleo de Apoio à Saúde da Família (NASF) – Equipe Multiprofissional (E-Multi)

Produção E-MULTI V	JANEIRO	FEVEREIRO	MARÇO	ABRIL	MAIO	JUNHO	JULHO	AGOSTO	SETEMBRO	OUTUBRO	NOVEMBRO	DEZEMBRO	TOTAL
ASSISTENTE SOCIAL	48	54	41	33	38	38	52	18	31	30	14	33	430
FISIOTERAPEUTA	163	98	118	98	129	106	120	99	113	115	74	92	1325
NUTRICIONISTA	101	104	92	54	52	70	52	60	66	59	52	44	806
PSICÓLOGO	57	101	112	128	156	145	131	99	142	112	95	83	1323
TOTAL	369	357	363	313	375	359	355	276	352	316	235	252	3884

Fonte: Sistema IDS, 2025. Acesso: 14/01/2026

○ Consultório na Rua

CONSULTÓRIO NA RUA 2025													
Meta - Contrato de Gestão - Atividade educativa, orientação em grupo, prática corporal, atividade física em grupo.	JANEIRO	FEVEREIRO	MARÇO	ABRIL	MAIO	JUNHO	JULHO	AGOSTO	SETEMBRO	OUTUBRO	NOVEMBRO	DEZEMBRO	TOTAL
CONSULTAS	Nº	Nº	Nº	Nº	Nº	Nº	Nº	Nº	Nº	Nº	Nº	Nº	Nº
MÉDICO	79	104	95	75	67	79	72	88	83	65	61	69	937
ENFERMEIRO	4	2	12	11	26	25	18	40	19	14	24	17	212
ASSISTENTE SOCIAL	0	6	8	13	0	15	0	4	8	11	5	2	72
PSICOLOGA	16	5	0	0	6	22	27	36	46	44	37	37	276
TOTAL	99	117	115	99	99	141	117	168	156	134	127	125	1497

Fonte: Sistema IDS, 2025. Acesso: 14/01/2026

• Serviços Especializados e de Urgência

○ Unidade de Pronto Atendimento (UPA)

Produção UPA - Unidade de Pronto Atendimento Dr. Atilio C Cypriano	Janeiro	Fevereiro	Março	Abril	Maiο	Junho	Julho	Agosto	Setembro	Outubro	Novembro	Dezembro	TOTAL
	Nº	Nº	Nº	Nº	Nº	Nº	Nº	Nº	Nº	Nº	Nº	Nº	Nº
ACOLHIMENTO	89	134	94	76	132	100	44	115	133	168	71	79	1235
ATENDIMENTO ADULTO	5644	5923	6.175	5.246	5721	5037	4622	4913	4635	5002	4778	4464	62160
ATENDIMENTO PEDIATRICO	809	1420	1.594	1.761	1949	1490	972	1288	1224	1583	1247	821	16158
MEDICAÇÃO/PROCEDIMENTOS	3183	2650	2.862	2.741	2941	2534	2452	2724	2635	2643	2616	2525	32506
OBSERVAÇÃO ADULTO	3	15	12	6	3	24	10	10	12	0	1	6	102
OBSERVAÇÃO PEDIATRICA	2	3	3	0	1	1	0	3	0	1	1	3	18
URGENCIA/EMERGENCIA	0	0	3	2	1	3	1	1	3	0	0	1	15
ATENDIMENTO SOCIAL	172	280	770	958	1022	773	768	779	871	832	681	722	8628
ATENDIMENTO ODONTOLÓGICO	226	209	206	239	217	239	253	246	226	186	187	232	2666
VAGA CROSS	25	31	70	43	14	5	23	0	3	3	2	3	222
RAIO-X (INATIVO)	0	0	0	0	0	0	0	0	0	0	0	0	0
AGUARDA EXAMES LABORATORIAIS	0	0	0	0	0	0	0	0	0	0	0	0	0
TOTAL	10153	10665	11.789	11.072	12001	10206	9145	10079	9742	10418	9584	8856	123710

Fonte: Sistema IDS, 2025. Acesso: 14/01/2026

○ **Centro de Testagem e Aconselhamento (CTA) – COORDENADORIA DST AIDS CATANDUVA**

CENTRO DE TESTAGEM E ACONSELHAMENTO (CTA)	Janeiro	Fevereiro	Março	Abril	Maiο	Junho	Julho	Agosto	Setembro	Outubro	Novembro	Dezembro	TOTAL
	Nº	Nº	Nº	Nº	Nº	Nº	Nº	Nº	Nº	Nº	Nº	Nº	Nº
ENFERMEIRO	220	78	74	67	74	112	222	96	111	227	117	166	1564
MÉDICO INFECTOLOGISTA	23	16	18	8	15	4	21	22	24	24	16	16	207
PSICOLÓGO CLÍNICO	45	45	9	11	0	0	70	33	43	39	36	111	442
FARMACEUTICO	0	0	0	0	0	21	0	0	0	0	0	0	21
TOTAL	358	139	101	86	89	137	313	151	178	290	169	293	2213

Fonte: Sistema IDS, 2025. Acesso: 14/01/2026.

○ **Procedimentos de consulta do Centro de Testagem e Aconselhamento (CTA)**

CENTRO DE TESTAGEM E ACONSELHAMENTO (CTA)	Janeiro	Fevereiro	Março	Abril	Maiο	Junho	Julho	Agosto	Setembro	Outubro	Novembro	Dezembro	TOTAL
	Nº	Nº	Nº	Nº	Nº	Nº	Nº	Nº	Nº	Nº	Nº	Nº	Nº
CONSULTA DE PROFISSIONAIS DE NIVEL SUPERIOR NA ATENÇÃO ESPECIALIZADA (EXCETO MÉDICO)	81	123	83	78	74	133	292	130	154	265	153	277	1843
TESTE RAPIDO PARA DETECÇÃO DE INFECÇÃO PELO HIV	75	123	79	71	71	123	119	110	131	243	147	270	1562
TESTE RAPIDO PARA SIFILIS	60	104	65	57	57	119	88	88	112	219	137	258	1364
TESTE RAPIDO PARA DETECÇÃO DE HEPATITE C	70	115	78	62	66	50	242	102	126	236	140	113	1400
TESTE RAPIDO PARA DETECÇÃO DE INFECÇÃO PELO HBV	44	46	59	46	53	45	230	76	72	74	43	51	839
CONSULTA MEDICA EM ATENÇÃO ESPECIALIZADA	23	16	18	8	15	4	21	22	24	24	16	16	207
ESCUTA INICIAL / ORIENTAÇÃO (ACOLHIMENTO A DEMANDA ESPONTANEA)	4	2	4	6	4	10	32	14	17	17	5	2	117
ATENDIMENTO INDIVIDUAL EM PSICOTERAPIA	1	0	0	4	0	0	3	6	7	5	1	2	29
AFERIÇÃO DE PRESSÃO ARTERIAL	0	0	0	1	0	0	0	1	0	0	0	0	2
AVALIAÇÃO ANTROPOMETRICA	0	0	0	0	0	0	0	0	0	0	0	0	0
TOTAL	358	529	386	333	340	484	1027	549	643	1083	642	989	7363

Fonte: Sistema IDS, 2025. Acesso: 14/01/2026.

○ Serviço de Atenção Especializada (SAE)

SERVIÇO DE ATENÇÃO ESPECIALIZADA - SAE	Janeiro	Fevereiro	Março	Abril	Maió	Junho	Julho	Agosto	Setembro	Outubro	Novembro	Dezembro	TOTAL
	Nº	Nº	Nº	Nº	Nº	Nº	Nº	Nº	Nº	Nº	Nº	Nº	Nº
FARMACÊUTICO	456	389	344	187	390	376	375	377	392	396	206	184	4072
ENFERMEIRO	225	191	155	162	175	183	162	219	191	178	114	115	2070
MÉDICO INFECTOLOGISTA	326	144	157	177	161	53	185	157	175	169	148	135	1987
MÉDICO PEDIATRA	13	10	11	10	14	6	4	18	8	12	4	8	118
MÉDICO GASTROENTEROLOGISTA	65	75	59	82	64	68	62	61	85	67	72	54	814
PSICÓLOGO CLÍNICO	63	20	44	66	51	68	23	49	43	36	41	57	561
ASSISTENTE SOCIAL	107	72	54	79	106	106	77	92	105	88	95	28	1009
AUXILIAR DE ENFERMAGEM	120	184	106	139	118	182	108	157	177	149	183	68	1691
TOTAL	1.375	1085	930	902	1079	1042	996	1130	1176	1095	863	649	12322

Fonte: Sistema IDS, 2025. Acesso: 14/01/2026.

○ Procedimentos de consulta SERVIÇO DE ATENÇÃO ESPECIALIZADA - SAE

SERVIÇO DE ATENÇÃO ESPECIALIZADA - SAE	Janeiro	Fevereiro	Março	Abril	Maió	Junho	Julho	Agosto	Setembro	Outubro	Novembro	Dezembro	TOTAL
	Nº	Nº	Nº	Nº	Nº	Nº	Nº	Nº	Nº	Nº	Nº	Nº	Nº
CONSULTA DE PROFISSIONAIS DE NIVEL SUPERIOR NA ATENÇÃO ESPECIALIZADA (EXCETO MÉDICO)	765	671	598	494	722	733	637	737	731	699	457	384	7628
CONSULTA MÉDICA EM ATENÇÃO ESPECIALIZADA	248	229	227	269	239	227	251	236	268	248	224	197	2863
COLETA DE MATERIAL PARA EXAME LABORATORIAL	202	197	169	193	214	181	212	195	229	203	192	153	2340
AFERIÇÃO DE PRESSÃO ARTERIAL	109	92	85	85	76	60	104	96	109	0	92	96	1004

AValiação ANTROPOMETRICA	47	38	31	31	27	20	22	29	20	14	18	19	316
TESTE RAPIDO PARA AVAlIAÇÃO DE CONTATOS DE HANSEIASE	0	0	0	0	0	0	0	0	0	0	0	0	0
ESCUta INICIAL / ORIENTAÇÃO (ACOLHIMENTO A DEMANDA ESPONTANEA)	0	0	0	0	0	0	0	0	0	0	0	0	0
COLETA DE SANGUE PARA TRIAGEM NEONATAL	0	0	0	0	0	1	0	0	0	0	0	0	1
TESTE RAPIDO PARA DETECÇÃO DE HEPATITE C	1	0	0	0	0	1	1	0	0	0	0	0	3
TESTE RAPIDO PARA DETECÇÃO DE INFECÇÃO PELO HBV	1	0	0	0	0	1	1	0	0	0	0	0	3
TESTE RAPIDO PARA DETECÇÃO DE INFECÇÃO PELO HIV	1	0	0	0	0	1	1	0	0	0	0	0	3
TESTE RAPIDO PARA SIFILIS	1	0	0	0	0	1	1	0	0	0	0	0	3
TESTE RAPIDO LF-LAM PARA TUBERCULOSE	0	0	0	0	0	0	0	8	0	0	0	1	9
TESTE RAPIDO CRAG PARA CRIPTOCOLOSE	0	0	0	0	0	0	0	7	2	0	0	1	10
TOTAL	1375	1227	1110	1072	1278	1226	1230	1308	1359	1164	983	851	14183

Fonte: Sistema IDS, 2025. Acesso: 14/01/2026.

○ Centro de Especialidades Médicas (CEM)

CENTRO DE ESPECIALIDADES MÉDICAS																												
NÚMERO DE ATENDIMENTOS MÉDICOS 2025																												
ESPECIALIDADE	META	Janeiro		Fevereiro		Março		Abril		Maio		Junho		Julho		Agosto		Setembro		Outubro		Novembro		Dezembro		TOTAL		
		CEM	CEM-CRI	CEM	CEM-CRI	CEM	CEM-CRI	CEM	CEM-CRI	CEM	CEM-CRI	CEM	CEM-CRI	CEM	CEM-CRI	CEM	CEM-CRI	CEM	CEM-CRI	CEM	CEM-CRI	CEM	CEM-CRI	CEM	CEM-CRI	CEM	CEM-CRI	
Cirurgia Vascul	80	42	0	74	0	65	0	59	0	59	0	72	0	32	0	72	0	74	0	47	0	83	0	76	0	755	0	
Oncologista	80	8	0	0	0	30	0	16	0	34	0	56	0	37	0	30	0	0	0	48	0	35	0	23	0	317	0	
Pneumologista	80	32	0	92	0	83	0	87	0	0	0	0	0	0	0	0	0	0	0	0	0	0	0	0	0	294	0	
Pneumologista	80	18	0	21	0	21	0	18	0	25	0	23	0	24	0	27	0	35	0	3	0	20	0	34	0	269	0	
Dermatologista	80	0	12	0	20	0	17	0	16	0	0	0	22	0	17	0	19	0	43	0	0	0	20	0	25	0	45	166
Gastroenterologista	80	3	0	2	0	6	0	5	0	2	0	5	0	6	0	4	0	3	0	3	0	3	0	4	0	46	0	
Ortopedista	80	56	0	101	0	88	0	103	0	102	0	87	0	65	0	152	0	141	0	127	0	109	0	77	0	1208	0	
Ortopedista	80	34	0	76	0	102	0	55	0	88	0	89	0	22	0	102	0	115	0	72	0	81	0	67	0	903	0	

Otorrinolaringologista	80	0	62	0	70	0	86	0	55	0	49	0	89	107	0	92	0	90	0	77	0	48	0	39	0	453	411
Otorrinolaringologista	80	0	49	0	43	0	66	0	43	0	40	0	35	51	0	77	0	63	0	57	0	52	0	22	0	322	276
Pediatra	80	0	7	0	2	0	0	7	0	0	4	0	3	14	0	7	0	2	0	0	3	0	3	0	3	21	34
Pediatra	16	0	0	51	0	0	56	59	0	0	22	0	49	60	0	0	48	0	62	0	35	0	53	0	19	51	463
Ginecologista	0	0	0	72	0	67	0	71	0	70	0	58	0	84	0	80	0	90	0	81	0	79	0	88	0	840	0
Clinico LGBTQIA+	80	22	0	21	0	17	0	14	0	17	0	11	0	18	0	11	0	16	0	21	0	15	0	12	0	195	0
	1312	215	130	510	135	479	225	494	114	397	115	401	198	520	17	654	67	629	105	536	38	545	56	467	22	5719	1350

Fonte: Sistema IDS, 2025. Acesso: 14/01/2026.

○ Centro de Reabilitação Integrado (CRI)

CENTRO DE REABILITAÇÃO INTEGRADO - CRI (SOLO)																										
Categoria Profissional	META	Produção realizada/mês																								
		Janeiro		Fevereiro		Março		Abril		Maio		Junho		Julho		Agosto		Setembro		Outubro		Novembro		Dezembro		TOTAL
		Nº	%	Nº	%	Nº	%	Nº	%	Nº	%	Nº	%	Nº	%	Nº	%	Nº	%	Nº	%	Nº	%	Nº	%	Nº
Fisioterapeuta	1200	1020	85,0	1104	92,0	1244	103,7	1121	93,4	1049	87,4	1032	86,0	1041	86,8	1043	86,9	1029	85,8	1149	95,8	890	74,2	732	61,0	12389
Fonoaudiólogo	120	149	124,17	163	135,8	127	105,8	110	91,7	173	144,2	142	118,3	10	8,3	85	70,8	127	105,8	15	12,5	0	0,0	0	0,0	1101
Terapeuta Ocupacional	120	67	55,83	107	89,2	117	97,5	98	81,7	149	124,2	0	0,0	91	75,8	117	97,5	78	65,0	111	92,5	83	69,2	29	24,2	1047
TOTAL	1440	1236	85,83	1374	95,4	1488	103,3	1329	92,3	1371	95,2	1174	81,5	1142	79,3	1245	86,5	1234	85,7	1275	88,5	973	67,6	761	52,8	14537
Matriciamento	-	0		0		0		0		0		0		0		0		0		0		0		0		0

Fonte: Sistema IDS, 2025. Acesso: 14/01/2026.

CENTRO DE REABILITAÇÃO INTEGRADO - CRI (CENTRO)																										
Categoria Profissional	META	Produção realizada/mês																								
		Janeiro		Fevereiro		Março		Abril		Maio		Junho		Julho		Agosto		Setembro		Outubro		Novembro		Dezembro		TOTAL
		Nº	%	Nº	%	Nº	%	Nº	%	Nº	%	Nº	%	Nº	%	Nº	%	Nº	%	Nº	%	Nº	%	Nº	%	Nº
Terapeuta Ocupacional - Mahatma Gandhi	80	26	32,5	62	77,5	52	65	57	71,25	66	82,5	0	0	30	37,5	47	58,75	32	40	45	56,25	36	45	11	13,75	464
Fonoaudiólogo - Mahatma Gandhi	120	120	100	119	99,17	120	100	101	84,17	110	91,67	115	95,83	115	95,83	98	81,67	0	0	101	84,17	101	84,17	45	37,5	1145
Fisioterapeuta - Estatutário	-	164	*	342	*	332	*	369	*	426	*	254	*	245	*	324	*	449	*	471	*	364	*	202	*	3942

Assistente Social	-	260	*	162	*	269	*	235	*	258	*	206	*	138	*	221	*	243	*	246	*	184	*	204	*	2626
TOTAL		570	*	685	*	773	*	762	*	860	*	575	*	528	*	690	*	724	*	863	*	685	*	462	*	8177

Fonte: Sistema IDS, 2025. Acesso: 14/01/2026.

- Centros de Atenção Psicossocial (CAPS)

- o CAPS II

Centro de Atenção Psicossocial II - CAPS II - Transtornos Mentais e Comportamentais

Categoria Profissional (Nível Médio e Superior)	Meta - Contrato de Gestão		PRODUÇÃO REALIZADA/MÊS																											
			Janeiro		Fevereiro		Março		Abril		Maio		Junho		Julho		Agosto		Setembro		Outubro		Novembro		Dezembro		TOTAL ANO			
	Nº	%	Nº	%	Nº	%	Nº	%	Nº	%	Nº	%	Nº	%	Nº	%	Nº	%	Nº	%	Nº	%	Nº	%	Nº	%	Nº	%		
Médico Psiquiatra	1000 atendimentos/ mês (nível médio e superior)	85	517	*	456	*	414	*	411	*	430	*	445	*	499	*	217	*	327	*	395	*	276	*	266	*	4653	*		
Enfermeiro			210	*	307	*	254	*	243	*	249	*	228	*	238	*	231	*	401	*	233	*	217	*	259	*	3070	*		
Psicólogo			257	*	399	*	326	*	438	*	474	*	446	*	454	*	493	*	411	*	364	*	325	*	347	*	4734	*		
Assistente Social			198	*	145	*	154	*	155	*	134	*	144	*	181	*	205	*	0	*	167	*	141	*	148	*	1772	*		
Terapeuta Ocupacional			121	*	20	*	0	*	0	*	0	*	0	*	0	*	0	*	106	*	155	*	143	*	152	*	697	*		
Auxiliar de Enfermagem			214	*	114	*	228	*	220	*	207	*	247	*	283	*	200	*	283	*	269	*	211	*	215	*	2691	*		
Arteterapeuta			1	*	0	*	0	*	1	*	1	*	0	*	1	*	1	*	0	*	0	*	0	*	0	*	5	*		
Educador Físico			21	*	11	*	32	*	23	*	23	*	17	*	17	*	17	*	16	*	21	*	12	*	8	*	218	*		
Farmacêutico			0	*	0	*	0	*	0	*	0	*	0	*	0	*	0	*	0	*	0	*	0	*	0	*	0	*		
TOTAL					1539	153,9	1539	153,9	1452	145,2	1408	140,8	1518	151,8	1527	152,7	1673	167,3	1364	136,4	1544	154,4	1604	160,4	1325	132,5	1395	139,5	17840	148,7
Médico Psiquiatra	10 reuniões de matriciamento na atenção básica.	85	16	*	16	*	15	*	11	*	18	*	9	*	6	*	6	*	11	*	21	*	16	*	9	*	154	*		
Psicólogo			5	*	3	*	1	*	10	*	1	*	9	*	15	*	14	*	11	*	3	*	2	*	5	*	79	*		
Terapeuta Ocupacional			0	*	0	*	0	*	0	*	0	*	0	*	0	*	0	*	0	*	0	*	0	*	0	*	0	*		
Enfermeira			0	*	0	*	0	*	0	*	0	*	1	*	0	*	0	*	0	*	1	*	0	*	1	*	3	*		
Assistente Social			0	*	0	*	0	*	0	*	0	*	0	*	0	*	0	*	0	*	0	*	0	*	0	*	0	*		
TOTAL			21	210,0	21	210,0	19	190,0	16	160,0	21	210,0	19	190,0	21	210,0	20	200,0	22	220,0	25	250,0	18	180,0	15	150,0	236	196,7		

Fonte: Sistema IDS, 2025. Acesso: 14/01/2026.

○ CAPS AD

Centro de Atenção Psicossocial AD - CAPS AD - Álcool e Drogas

Categoria Profissional (Nível Médio e Superior)	Meta - Contrato de Gestão		Produção realizada/mês																											
			Janeiro		Fevereiro		Março		Abril		Maio		Junho		Julho		Agosto		Setembro		Outubro		Novembro		Dezembro		TOTAL ANO			
	Nº	%	Nº	%	Nº	%	Nº	%	Nº	%	Nº	%	Nº	%	Nº	%	Nº	%	Nº	%	Nº	%	Nº	%	Nº	%	Nº	%		
Médico Psiquiatra	1000 atendimentos/mês (nível médio e superior)	85	177	*	193	*	142	*	156	*	206	*	191	*	239	*	177	*	248	*	230	*	169	*	178	*	2306	*		
Médico Clínico			3	*	1	*	8	*	26	*	36	*	15	*	14	*	24	*	15	*	9	*	15	*	15	*	181	*		
Enfermeiro			95	*	61	*	120	*	71	*	175	*	35	*	133	*	127	*	136	*	266	*	115	*	144	*	1478	*		
Psicólogo			600	*	909	*	832	*	644	*	512	*	650	*	810	*	795	*	775	*	819	*	706	*	497	*	8549	*		
Assistente Social			110	*	92	*	2	*	88	*	96	*	90	*	93	*	98	*	84	*	94	*	87	*	73	*	1007	*		
Terapeuta Ocupacional			91	*	105	*	98	*	91	*		*		*		*		*		*		*		*		*		*	1227	*
Auxiliar de Enfermagem			138	*	99	*	120	*	111	*		*		*		*		*		*		*		*		*		*	1594	*
Arteterapeuta			0	*	1	*	0	*	1	*	9	*	1	*	8	*	4	*	4	*	78	*	1	*	0	*	107	*		
Educador Físico			8	*	23	*	11	*	8	*	8	*	9	*	14	*	8	*	8	*	9	*	6	*	8	*	120	*		
TOTAL			1222	122,2	1484	148,4	1333	133,3	1196	119,6	1348	134,8	1258	125,8	1636	163,6	1493	149,3	1490	149,0	1685	168,5	1312	131,2	1112	111,2	16569	138,1		
Médico Psiquiatra	5 reuniões de matriciamento na atenção básica (à partir de junho 2022) 10 reuniões de matriciamento na atenção básica (à partir de junho 2024)	85	4	*	3	*	3	*	4	*	2	*	2	*	7	*	7	*	4	*	0	*	9	*	2	*	47	*		
Médico Clínico			0	*	0	*	0	*	0	*	0	*	0	*	0	*	0	*	0	*	0	*	0	*	0	*	0	*		
Psicólogo			0	*	1	*	0	*	0	*	1	*	1	*	1	*	11	*	5	*	6	*	1	*	2	*	29	*		
Terapeuta Ocupacional			0	*	0	*	0	*	0	*		*	0	*		*	0	*		*	0	*	0	*	0	*	0	*		
Assistente Social			0	*	0	*	0	*	0	*	0	*	0	*	0	*	0	*	0	*	0	*	0	*	0	*	0	*		
Enfermeiro			0	*	0	*	0	*	0	*	0	*	0	*	0	*	0	*	0	*	0	*	0	*	0	*	0	*		
TOTAL			4	80,0	4	80,0	3	60,0	4	80,0	3	60,0	3	30,0	8	80,0	18	180,0	9	90,0	6	60,0	10	100,0	4	40,0	76	80,0		

Fonte: Sistema IDS, 2025. Acesso: 14/01/2026.

○ CAPS IJ

Centro de Atenção Psicossocial Infantil - CAPS I																														
Categoria Profissional (Nível Médio e Superior)	Meta - Contrato de Gestão		Produção realizada/mês																											
			Janeiro		Fevereiro		Março		Abril		Maio		Junho		Julho		Agosto		Setembro		Outubro		Novembro		Dezembro		TOTAL ANO			
	Nº	%	Nº	%	Nº	%	Nº	%	Nº	%	Nº	%	Nº	%	Nº	%	Nº	%	Nº	%	Nº	%	Nº	%	Nº	%	Nº	%		
Médico Psiquiatra Infantil	1000 atendimentos / mês (nível médio e superior) (à partir de junho/2024)	85	132	*	46	*	63	*	65	*	95	*	90	*	114	*	85	*	113	*	121	*	104	*	102	*	1130	*		
Enfermeiro			13	*	9	*	12	*	6	*	0	*	38	*	34	*	16	*	27	*	26	*	314	*	60	*	555	*		
Psicólogo Infantil			164	*	142	*	124	*	163	*	245	*	214	*	379	*	309	*	259	*	212	*	254	*	416	*	2881	*		
Terapeuta Ocupacional			0	*	45	*	26	*	104	*	98	*	131	*	181	*	156	*	175	*	128	*	93	*	144	*	1281	*		
Auxiliar/ técnico de Enfermagem			25	*	39	*	41	*	34	*	51	*	49	*	67	*	51	*	63	*	65	*	57	*	54	*	596	*		
Arte Educador			0	*	0	*	0	*	0	*	0	*	0	*	0	*	0	*	0	*	0	*	0	*	0	*	0	*	0	*
Psicopedagogo			28	*	125	*	0	*	72	*	156	*	243	*	188	*	212	*	276	*	229	*	143	*	186	*	1858	*		
Fonoaudiólogo			21	*	125	*	29	*	12	*	107	*	191	*	182	*	179	*	218	*	202	*	129	*	137	*	1532	*		
TOTAL			383	38,3	531	53,1	295	29,5	456	45,6	752	75,2	956	95,6	1145	114,5	1008	100,8	1131	113,1	983	98,3	1094	109,4	1099	109,9	9833	163,9		
Médico Psiquiatra Infantil	10 reuniões de matriciamento na atenção básica (à partir de junho 2024)	85	0	*	0	*	0	*	0	*	0	*	0	*	0	*	0	*	2	*	1	*	5	*	0	*	8	*		
Enfermeiro			4	*	2	*	2	*	3	*	0	*	2	*	2	*	0	*	1	*	1	*	0	*	0	*	17	*		
Psicólogo Infantil			0	*	2	*	0	*	0	*	2	*	4	*	3	*	1	*	1	*	1	*	7	*	8	*	29	*		
Terapeuta Ocupacional			0	*	0	*	0	*	0	*	0	*	0	*	0	*	0	*	0	*	0	*	0	*	0	*	0	*		
Psicopedagogo			0	*	0	*	0	*	0	*	0	*	0	*	0	*	0	*	0	*	0	*	0	*	0	*	0	*		
Fonoaudiólogo			0	*	0	*	0	*	0	*	0	*	0	*	0	*	0	*	0	*	0	*	0	*	0	*	0	*		
TOTAL			4	40,0	4	40,0	2	20,0	3	30,0	2	20,0	6	60,0	5	50,0	1	10,0	4	40,0	3	30,0	12	120,0	8	80,0	54	90,0		

Fonte: Sistema IDS, 2025. Acesso: 14/01/2026.

○ Equipe Multiprofissional de Atenção Domiciliar (EMAD)

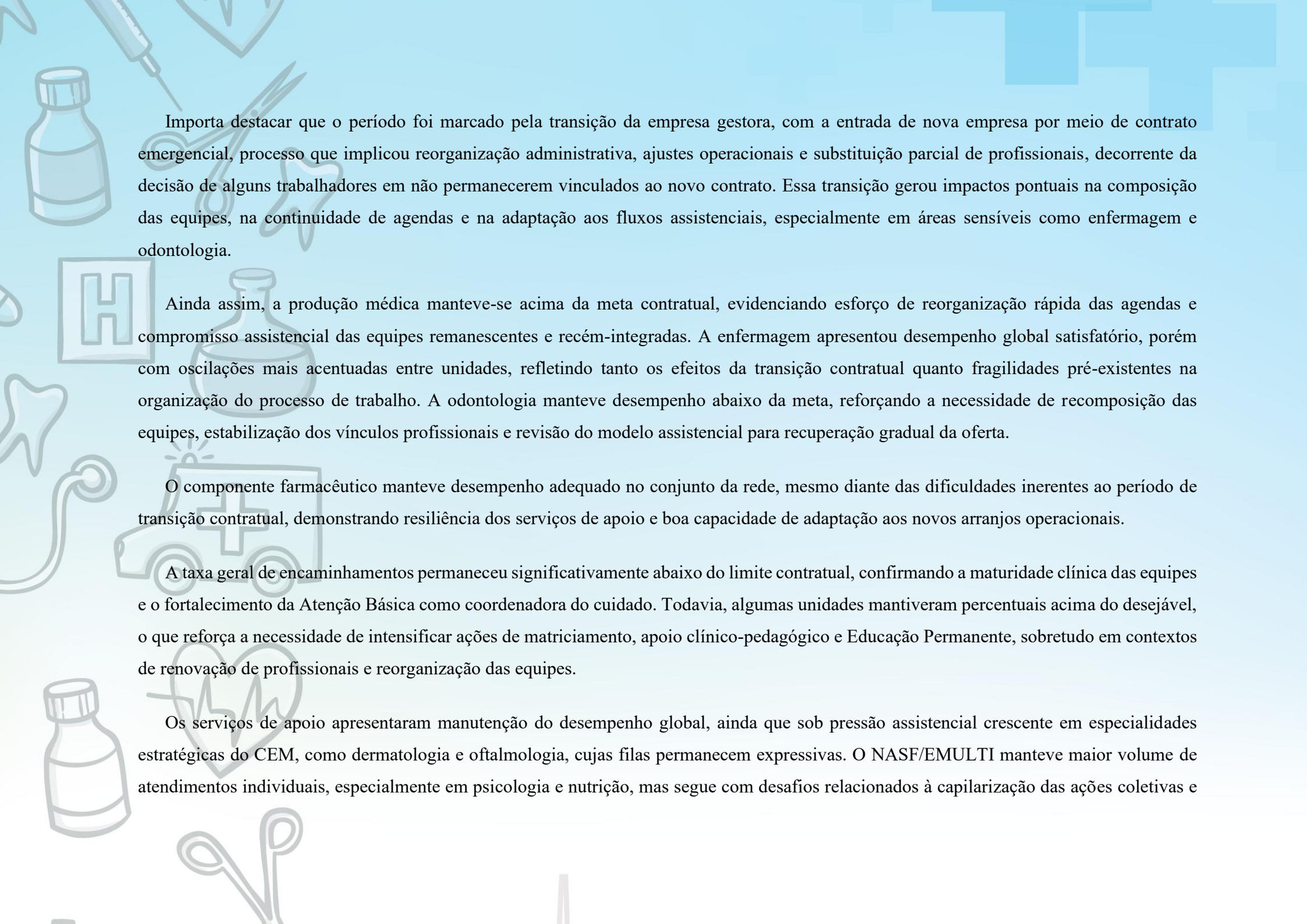
EQUIPE MULTIPROFISSIONAL DE ATENÇÃO DOMICILIAR - EMAD - 2025

Categoria Profissional	JANEIRO	FEVEREIRO	MARÇO	ABRIL	MAIO	JUNHO	JULHO	AGOSTO	SETEMBRO	OUTUBRO	NOVEMBRO	DEZEMBRO	TOTAL ANO
	Nº	Nº	Nº	Nº	Nº	Nº	Nº	Nº	Nº	Nº	Nº	Nº	Nº
Médico Generalista	101	109	95	93	106	96	127	105	114	121	98	90	1255
Enfermeiro	47	64	94	98	88	34	74	33	91	0	0	60	683
Técnico de Enfermagem	312	310	287	223	295	209	347	286	336	380	406	306	3697
Fisioterapeuta	90	111	102	135	72	77	156	133	149	148	56	79	1308
Psicólogo	86	88	55	92	95	88	54	101	111	23	0	0	793
Nutricionista	89	83	59	101	98	94	119	103	118	79	32	18	993
Assistente Social	0	0	0	0	0	16	89	74	0	73	38	0	290
TOTAL	725	765	692	742	754	598	966	835	919	824	630	553	9019

Fonte: Sistema IDS, 2025. Acesso: 14/01/2026.

❖ **CONSIDERAÇÕES FINAIS E RECOMENDAÇÕES**

O mês de dezembro consolidou o desempenho globalmente positivo da Atenção Básica ao longo de 2025, ainda que tenha apresentado redução mais acentuada no volume total de atendimentos médicos, de enfermagem e odontológicos, comportamento esperado em função do período de festas, férias programadas e recesso parcial de agendas. Apesar dessa retração sazonal, os dados evidenciam manutenção da resolutividade assistencial, estabilidade dos processos de cuidado e capacidade de resposta adequada da rede, especialmente no que se refere ao controle dos encaminhamentos.



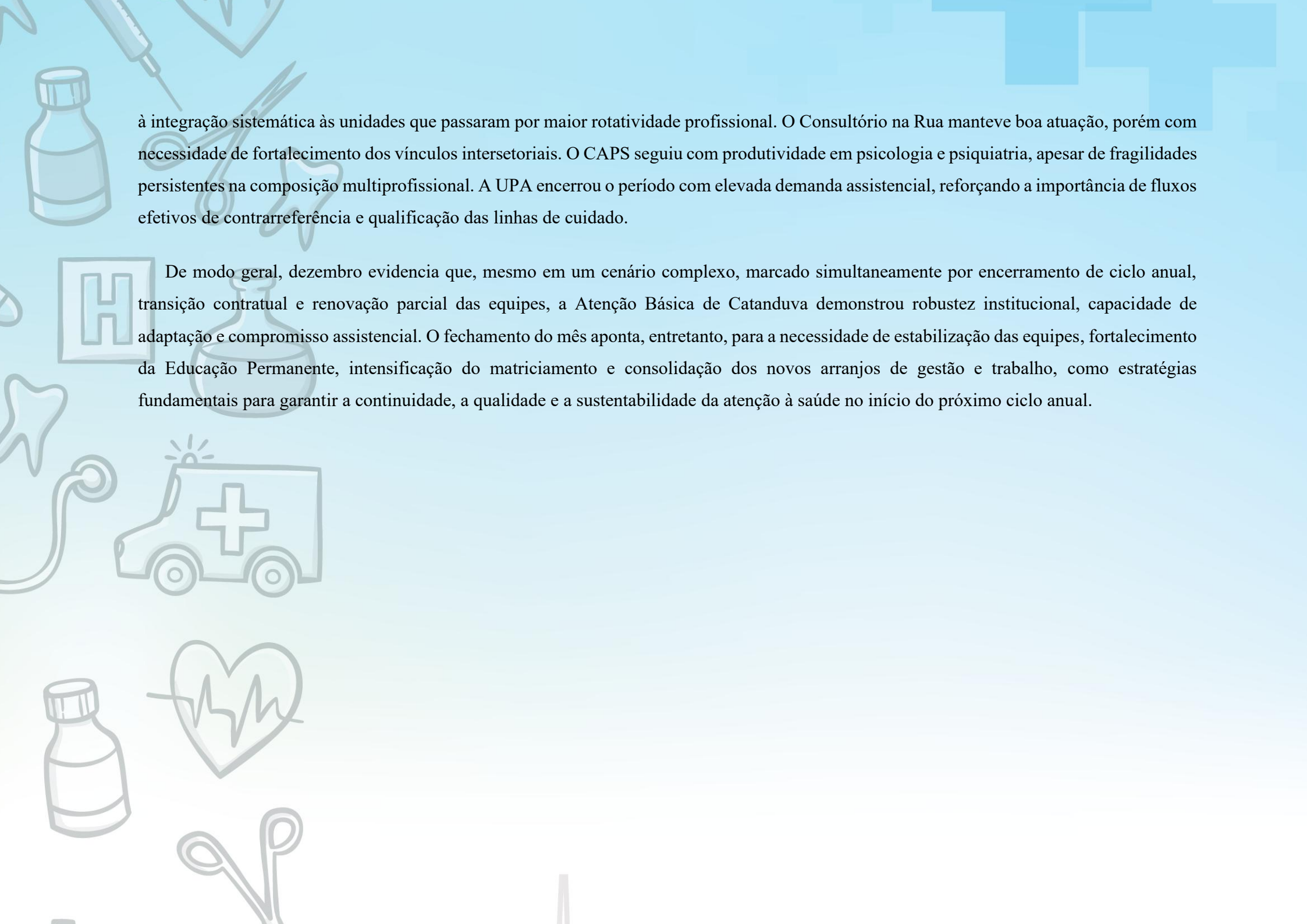
Importa destacar que o período foi marcado pela transição da empresa gestora, com a entrada de nova empresa por meio de contrato emergencial, processo que implicou reorganização administrativa, ajustes operacionais e substituição parcial de profissionais, decorrente da decisão de alguns trabalhadores em não permanecerem vinculados ao novo contrato. Essa transição gerou impactos pontuais na composição das equipes, na continuidade de agendas e na adaptação aos fluxos assistenciais, especialmente em áreas sensíveis como enfermagem e odontologia.

Ainda assim, a produção médica manteve-se acima da meta contratual, evidenciando esforço de reorganização rápida das agendas e compromisso assistencial das equipes remanescentes e recém-integradas. A enfermagem apresentou desempenho global satisfatório, porém com oscilações mais acentuadas entre unidades, refletindo tanto os efeitos da transição contratual quanto fragilidades pré-existentes na organização do processo de trabalho. A odontologia manteve desempenho abaixo da meta, reforçando a necessidade de recomposição das equipes, estabilização dos vínculos profissionais e revisão do modelo assistencial para recuperação gradual da oferta.

O componente farmacêutico manteve desempenho adequado no conjunto da rede, mesmo diante das dificuldades inerentes ao período de transição contratual, demonstrando resiliência dos serviços de apoio e boa capacidade de adaptação aos novos arranjos operacionais.

A taxa geral de encaminhamentos permaneceu significativamente abaixo do limite contratual, confirmando a maturidade clínica das equipes e o fortalecimento da Atenção Básica como coordenadora do cuidado. Todavia, algumas unidades mantiveram percentuais acima do desejável, o que reforça a necessidade de intensificar ações de matriciamento, apoio clínico-pedagógico e Educação Permanente, sobretudo em contextos de renovação de profissionais e reorganização das equipes.

Os serviços de apoio apresentaram manutenção do desempenho global, ainda que sob pressão assistencial crescente em especialidades estratégicas do CEM, como dermatologia e oftalmologia, cujas filas permanecem expressivas. O NASF/EMULTI manteve maior volume de atendimentos individuais, especialmente em psicologia e nutrição, mas segue com desafios relacionados à capilarização das ações coletivas e



à integração sistemática às unidades que passaram por maior rotatividade profissional. O Consultório na Rua manteve boa atuação, porém com necessidade de fortalecimento dos vínculos intersetoriais. O CAPS seguiu com produtividade em psicologia e psiquiatria, apesar de fragilidades persistentes na composição multiprofissional. A UPA encerrou o período com elevada demanda assistencial, reforçando a importância de fluxos efetivos de contrarreferência e qualificação das linhas de cuidado.

H De modo geral, dezembro evidencia que, mesmo em um cenário complexo, marcado simultaneamente por encerramento de ciclo anual, transição contratual e renovação parcial das equipes, a Atenção Básica de Catanduva demonstrou robustez institucional, capacidade de adaptação e compromisso assistencial. O fechamento do mês aponta, entretanto, para a necessidade de estabilização das equipes, fortalecimento da Educação Permanente, intensificação do matriciamento e consolidação dos novos arranjos de gestão e trabalho, como estratégias fundamentais para garantir a continuidade, a qualidade e a sustentabilidade da atenção à saúde no início do próximo ciclo anual.