

**ANÁLISE DAS AÇÕES
COMPLEMENTARES À ATENÇÃO
BÁSICA EM SAÚDE DE
CATANDUVA: PROCEDIMENTOS,
EXAMES, VACINAS, ATIVIDADES
COLETIVAS E GRUPOS**

Outubro 2025




PREFEITURA DE
CATANDUVA
SECRETARIA DE SAÚDE

ASSOCIAÇÃO
**Mahatma
Gandhi** 



SUMÁRIO

INTRODUÇÃO	1
Objetivo Geral.....	1
Objetivos Específicos	2
Metodologia	2
PROCEDIMENTOS CLÍNICOS E AMBULATORIAIS	4
EXAMES DIAGNÓSTICOS	27
VACINAS	66
ATIVIDADES COLETIVAS E GRUPOS TERAPÊUTICOS	71
TRANSPORTES	102
CONCLUSÃO E RECOMENDAÇÕES	132



ANÁLISE DAS AÇÕES COMPLEMENTARES À ATENÇÃO BÁSICA EM SAÚDE DE CATANDUVA: PROCEDIMENTOS, EXAMES, VACINAS, ATIVIDADES COLETIVAS E GRUPOS

❖ INTRODUÇÃO

A ampliação do acesso aos serviços de saúde vai além das consultas médicas e atendimentos individuais, englobando uma série de ações essenciais para a promoção, prevenção e recuperação da saúde da população. Procedimentos clínicos e ambulatoriais, exames diagnósticos, atividades coletivas, grupos educativos e terapêuticos e transporte desempenham um papel fundamental na qualificação do cuidado ofertado pelos serviços de saúde e na garantia do suporte necessário para a manutenção da saúde de forma integral. No município de Catanduva, essas ações são realizadas em diversas unidades, compondo uma rede de assistência que visa garantir o atendimento integral e contínuo.

O monitoramento dessas atividades é indispensável para avaliar sua oferta, adesão e impacto na população, permitindo identificar desafios e oportunidades de melhoria. A sistematização dessas informações possibilita uma visão detalhada sobre o funcionamento dos serviços, contribuindo para o aprimoramento das estratégias de planejamento e gestão. Dessa forma, este relatório busca apresentar uma análise abrangente das ações realizadas, possibilitando a construção de um atendimento cada vez mais eficiente, acessível e resolutivo.

❖ OBJETIVO GERAL:

Avaliar e analisar as ações complementares à saúde realizadas pela Atenção Básica de Catanduva, com foco nos procedimentos clínicos e ambulatoriais, exames laboratoriais e de imagem, atividades coletivas, vacinação, transporte e outros serviços, a fim de identificar a efetividade e os desafios no acesso e na qualidade dos serviços oferecidos à população.


❖ OBJETIVOS ESPECÍFICOS:

- Analisar a quantidade e distribuição dos procedimentos clínicos e ambulatoriais realizados nas unidades básicas de saúde, por categoria profissional.
- Avaliar os exames laboratoriais e de imagem requisitados pelas UBS, identificando os tipos mais solicitados e as principais demandas da população.
- Analisar as atividades coletivas realizadas nas UBS, considerando o público-alvo, o turno, o tema abordado, as práticas de saúde envolvidas e os objetivos das reuniões, para avaliar a adesão e o impacto das atividades de promoção da saúde.
- Avaliar os dados relativos à vacinação, incluindo a quantidade de vacinas aplicadas, as perdas de doses e o alcance das campanhas de imunização nas unidades de saúde.
- Estudar o uso do transporte da saúde, identificando os locais mais solicitados, o perfil etário dos usuários e as demandas específicas relacionadas ao transporte para serviços de saúde e propor melhorias no processo logístico.
- Identificar possíveis lacunas na cobertura dessas ações e propor estratégias para sua ampliação e melhoria.
- Fornecer subsídios para o planejamento e aprimoramento dos serviços, garantindo maior resolutividade e acesso às ações de saúde.

❖ METODOLOGIA

Este relatório tem como base a análise das ações realizadas pelos serviços de saúde no município de Catanduva, com foco em procedimentos clínicos e ambulatoriais, exames diagnósticos, vacinação, atividades coletivas e grupos educativos ou terapêuticos, bem como o transporte de usuários. Para tanto, os dados utilizados foram extraídos do Sistema de Informação de Saúde (IDS), que contém registros administrativos das unidades de saúde, possibilitando uma avaliação detalhada do volume e da distribuição das ações realizadas ao longo de 2025.

A análise envolve a mensuração dos números de procedimentos clínicos e ambulatoriais, exames diagnósticos, vacinação, atividades coletivas e grupos educativos ou terapêuticos, e transporte de usuários, e a avaliação da efetividade das ações de



saúde no município, considerando não apenas o volume de procedimentos realizados, mas também a relevância e os impactos destes. A partir dos dados, podem ser identificadas demandas específicas, desafios no processo de execução dos serviços e oportunidades de melhorias e permitir uma visão mais ampla dos serviços prestados.

As informações sobre os agendamentos de transporte da saúde foram utilizadas para avaliar a eficiência e a cobertura do serviço, assim como o perfil etário dos usuários atendidos, contribuindo para o planejamento de melhorias no transporte e na logística de atendimentos.

O objetivo principal desta metodologia é oferecer uma visão abrangente sobre a saúde pública em Catanduva, identificar áreas que necessitam de intervenção e planejar estratégias que possam aprimorar a eficácia e a acessibilidade dos serviços de saúde no município.

❖ PROCEDIMENTOS CLÍNICOS E AMBULATORIAIS

- Quantidade total de procedimentos clínicos e ambulatoriais realizados pelas unidades básicas de saúde, por categoria profissional.

A **tabela 01** mostra o número de procedimentos realizados pelos médicos clínicos e da família das unidades básicas do município de Catanduva, no ano de 2025. No período de janeiro a outubro de 2025 os médicos realizaram um total de 453.743 procedimentos, dentre eles os mais frequentes foram as consultas médicas, medições de peso e altura e aferição de pressão arterial.

Tabela 01: Número de procedimentos realizados pelos médicos clínicos e da família das unidades básicas de saúde do município de Catanduva, no ano de 2025.

PROCEDIMENTOS MÉDICOS CLÍNICOS E DA FAMÍLIA - 2025													
PROCEDIMENTOS	JANEIRO	FEVEREIRO	MARÇO	ABRIL	MAIO	JUNHO	JULHO	AGOSTO	SETEMBRO	OUTUBRO	NOVEMBRO	DEZEMBRO	TOTAL
	Nº	Nº	Nº	Nº	Nº	Nº	Nº	Nº	Nº	Nº	Nº	Nº	Nº
TOTAL	54.100	53.066	51.057	47.497	51.137	45.077	35.841	34.705	39.444	41.819			453.743
CONSULTA MEDICA EM ATENCAO PRIMARIA	22259	22262	21368	19069	21075	18790	15004	14556	15822	16122			186.327
MEDICAO DE PESO	14522	13855	13623	12720	13433	11995	9269	8984	9893	10286			118.580
MEDICAO DE ALTURA	9745	9388	8701	8222	8718	7652	5724	5554	6854	7704			78.262
AFERICAO DE PRESSAO ARTERIAL	5295	5115	5057	4729	5600	4715	4047	3834	4769	5247			48.408
AFERICAO DE TEMPERATURA	768	1187	973	720	803	529	354	503	578	650			7.065
GLICEMIA CAPILAR	669	537	529	566	684	643	614	531	721	816			6.310
CONSULTA PRE - NATAL	241	159	182	179	221	250	258	259	241	300			2.290
CONSULTA/ATENDIMENTO DOMICILIAR	161	154	161	158	183	164	167	134	145	141			1.568
AVALIACAO DO CRESCIMENTO NA PUERICULTURA	121	96	93	89	107	114	115	120	97	95			1.047
CONSULTA MEDICA EM ATENCAO ESPECIALIZADA	0	0	11	762	36	1	0	0	0	0			810
ATIVIDADE EDUCATIVA / ORIENTACAO EM GRUPO NA ATENCAO PRIMARIA	57	44	67	71	81	49	94	52	84	123			722
AVALIACAO DO DESENVOLVIMENTO DA CRIANCA NA PUERICULTURA	40	32	34	37	42	31	42	34	45	70			407
ELETRCARDIOGRAMA	52	26	53	44	27	28	36	40	33	35			374
REMOCAO DE CERUMEN DE CONDUTO AUDITIVO EXTERNO UNI / BILATERAL	25	24	26	37	30	34	36	21	40	44			317
PROVA DO LACO	63	102	90	21	6	6	1	1	2	5			297

TRIAGEM OFTALMOLOGICA	11	12	10	15	14	16	18	17	25	26			164
VISITA DOMICILIAR/INSTITUCIONAL POR PROFISSIONAL DE NIVEL SUPERIOR	6	4	7	12	11	14	9	5	9	12			89
AVALIACAO ANTROPOMETRICA	17	8	5	5	4	3	4	9	8	21			84
EXAME DO PE DIABETICO	0	0	0	0	2	1	3	2	32	38			78
NS1 - TESTE RAPIDO DENGUE	0	7	30	3	8	4	1	0	1	1			55
BUSCA ATIVA - GESTANTE	6	6	3	1	6	8	3	6	4	1			44
BUSCA ATIVA - SOCIAL	6	2	3	2	9	5	9	1	3	3			43
TESTE RAPIDO DE GRAVIDEZ	2	3	2	3	4	0	3	7	6	9			39
BUSCA ATIVA - DIABÉTICO	0	0	0	0	0	0	0	0	0	30			30
TESTE RAPIDO PARA DETECCAO DE SARS - COVID - 2	5	8	5	1	0	0	1	1	1	5			27
BUSCA ATIVA - PUERICULTURA	6	4	1	1	2	2	4	5	1	1			27
CAUTERIZACAO QUIMICA DE PEQUENAS LESOES	2	1	4	3	2	3	3	4	0	4			26
EXCISAO DE LESAO E/OU SUTURA DE FERIMENTO DA PELE ANEXOS E MUCOSA	2	4	1	3	0	3	2	1	3	4			23
DRENAGEM DE ABSCESSO	2	3	2	2	3	1	1	1	2	5			22
CONSULTA PUERPERAL	1	1	1	1	3	1	5	3	4	0			20
CIRURGIA DE UNHA (CANTOPLASTIA)	0	2	0	0	4	3	2	1	1	3			16
RETIRADA DO DISPOSITIVO INTRA - UTERINO (DIU)	1	2	1	0	1	1	1	1	0	6			14
ANESTESIA REGIONAL	1	4	3	2	2	1	0	1	0	0			14
INSERCAO DO DISPOSITIVO INTRA -UTERINO (DIU)	1	0	1	0	1	1	1	1	5	0			11
EXERESE DE TUMOR DE PELE E ANEXOS / CISTO SEBACEO / LIPOMA	0	2	2	0	0	1	0	4	0	2			11
INCISAO E DRENAGEM DE ABSCESSO	1	2	1	0	2	0	1	0	1	0			8
COLETA DE MATERIAL DO COLO DE UTERO PARA EXAME CITOPATOLOGICO	1	1	1	0	1	0	1	0	2	0			7
EXCISAO E/OU SUTURA SIMPLES DE PEQUENAS LESOES / FERIMENTOS DE PELE / ANEXOS E MUCOSA	1	0	2	0	0	0	1	0	1	2			7
RETIRADA DE CORPO ESTRANHO SUBCUTANEO	0	1	0	0	0	1	1	0	2	2			7
TESTE RAPIDO PARA DETECCAO DE HIV NA GESTANTE OU PAI/PARCEIRO	1	0	0	3	1	1	0	0	0	0			6

TESTE RAPIDO PARA SIFILIS NA GESTANTE OU PAI/PARCEIRO	1	0	0	3	1	1	0	0	0	0			6
TESTE RAPIDO PARA DETECCAO DE HEPATITE C	1	0	0	3	1	1	0	0	0	0			6
TESTE RAPIDO PARA DETECCAO DE INFECCAO PELO HBV	1	0	1	3	1	0	0	0	0	0			6
MATRICIAMENTO DE EQUIPES DA ATENCAO BASICA	0	2	0	0	2	0	0	1	1	0			6
ADMINISTRACAO DE MEDICAMENTOS POR VIA ORAL	1	0	0	1	3	0	0	1	0	0			6
EXERESE DE CISTO DERMOIDE	3	0	0	1	1	0	1	0	0	0			6
TESTE RAPIDO TREPONEMICO (SIFILIS) EM GESTANTE	0	0	0	0	0	0	0	2	1	1			4
TESTE RAPIDO PARA DETECCAO DE ANTICORPOS ANTI - HIV EM GESTANTE	0	0	0	0	0	0	0	2	1	1			4
TESTE RAPIDO PARA DETECCAO DO ANTIGENO DE SUPERFICIE DO VIRUS DA HEPATITE B - HBV (HBSAG) EM GESTANTE	0	0	0	0	0	0	0	1	1	1			3
TESTE RAPIDO PARA DETECCAO DE ANTICORPOS CONTRA O VIRUS DA HEPATITE C EM GESTANTE	0	0	0	0	0	0	0	1	1	1			3
CONSULTA P/ ACOMPANHAMENTO DE CRESCIMENTO E DESENVOLVIMENTO (PUERICULTURA)	0	0	0	0	0	0	1	2	0	0			3
ATENDIMENTO EM GRUPO NA ATENCAO PRIMARIA	0	1	0	0	0	0	1	0	1	0			3
RETIRADA DE PONTOS DE CIRURGIAS (POR PACIENTE)	0	1	0	0	0	1	1	0	0	0			3
RETIRADA DE LESAO POR SHAVING	0	0	1	2	0	0	0	0	0	0			3
INSERCAO DO IMPLANTE SUBDERMICO LIBERADOR DE ETONOGESTREL	0	0	0	0	0	0	0	1	0	1			2
ACOMPANHAMENTO INTENSIVO DE CRIANCA E ADOLESCENTE C/ TRANSTORNOS MENTAIS	0	0	0	0	0	2	0	0	0	0			2
ACOMPANHAMENTO INTENSIVO P/ USUARIO DE ALCOOL / DROGAS	0	2	0	0	0	0	0	0	0	0			2
BIOPSIA DE PELE E PARTES MOLES	0	1	0	0	0	0	0	0	0	0			1
TESTE RAPIDO PARA DETECCAO DE ANTICORPOS ANTI - HIV PARAPOPLACAO	0	0	1	0	0	0	0	0	0	0			1

GERAL (EXCETO GESTANTE, PARCEIRO OU PARCERIA)													
TESTE RAPIDO TREPONEMICO (SIFILIS) PARA POPULACAO GERAL (EXCETO GESTANTE, PARCEIRO OU PARCERIA)	0	0	1	0	0	0	0	0	0	0			1
CONSULTA AO PACIENTE CURADO DE TUBERCULOSE (TRATAMENTO SUPERVISIONADO)	0	0	0	1	0	0	0	0	0	0			1
CONSULTA/ATENDIMENTO DOMICILIAR NA ATENCAO ESPECIALIZADA	1	0	0	0	0	0	0	0	0	0			1
ATENDIMENTO PRE - HOSPITALAR MOVEL DE SALVAMENTO E RESGATE MEDICALIZADO	0	0	0	0	0	0	0	0	1	0			1
ADMINISTRACAO DE MEDICAMENTOS POR VIA INTRAMUSCULAR	0	0	0	0	1	0	0	0	0	0			1
CURATIVO SIMPLES	0	0	0	0	0	0	1	0	0	0			1
TRATAMENTO DE CRISE HIPERTENSIVA	0	0	0	0	0	0	0	0	1	0			1
TRATAMENTO EM PSIQUIATRIA (POR DIA)	0	1	0	0	0	0	0	0	0	0			1
TRATAMENTO DE EFEITOS DE OUTRAS CAUSAS EXTERNAS	0	0	0	0	0	1	0	0	0	0			1
FULGURACAO / CAUTERIZACAO QUIMICA DE LESOES CUTANEAS	0	0	0	1	0	0	0	0	0	0			1
RETIRADA DE CORPO ESTRANHO DA CAVIDADE AUDITIVA E NASAL	1	0	0	0	0	0	0	0	0	0			1
ENTEROTOMIA E/OU ENTERORRAFIA C/ SUTURA / RESSECCAO (QUALQUER SEGMENTO)	0	0	0	0	0	0	0	0	0	1			1
DRENAGEM DE ABSCESSO PELVICO	0	0	0	0	0	0	0	1	0	0			1
RESSECCAO DE CISTO SINOVIAL	0	0	0	0	0	0	0	0	1	0			1
EXERESE DE CISTO VAGINAL	0	0	0	0	0	0	1	0	0	0			1
RECONSTRUCAO DE LOBULO DA ORELHA	0	0	0	1	0	0	0	0	0	0			1
BUSCA ATIVA - HIPERTENSO	0	0	0	0	1	0	0	0	0	0			1

Fonte: Sistema IDS, 2025. Acesso em: 09/11/2025.

A **tabela 02** mostra os procedimentos realizados pelos médicos pediatras das unidades básicas de saúde do município de Catanduva, no ano de 2025, sendo os principais as consultas médicas e medição de peso e altura.

Tabela 02: Número de procedimentos realizados pelos médicos pediatras das unidades básicas de saúde do município de Catanduva, no ano de 2025.

PROCEDIMENTOS MÉDICOS PEDIATRAS - 2025													
PROCEDIMENTOS	JANEIRO	FEVEREIRO	MARÇO	ABRIL	MAIO	JUNHO	JULHO	AGOSTO	SETEMBRO	OUTUBRO	NOVEMBRO	DEZEMBRO	TOTAL
	Nº	Nº	Nº	Nº	Nº	Nº	Nº	Nº	Nº	Nº	Nº	Nº	Nº
TOTAL	648	679	666	693	863	641	739	807	845	857			7.438
CONSULTA MEDICA EM ATENCAO PRIMARIA	298	291	302	303	372	291	284	365	389	387			3.282
MEDICAO DE PESO	169	181	179	190	231	162	200	213	217	229			1.971
MEDICAO DE ALTURA	159	171	165	186	229	154	193	207	212	219			1.895
AVALIACAO DO CRESCIMENTO NA PUERICULTURA	18	27	11	8	28	29	39	16	21	5			202
AVALIACAO DO DESENVOLVIMENTO DA CRIANCA NA PUERICULTURA	1	1	2	2	3	4	16	0	0	9			38
AFERICAO DE TEMPERATURA	1	7	4	3	0	1	0	2	3	4			25
AFERICAO DE PRESSAO ARTERIAL	2	0	2	1	0	0	6	3	3	3			20
ATIVIDADE EDUCATIVA / ORIENTACAO EM GRUPO NA ATENCAO PRIMARIA	0	0	0	0	0	0	1	1	0	0			2
PROVA DO LACO	0	0	1	0	0	0	0	0	0	0			1
TESTE RAPIDO PARA DETECCAO DE SARS-COVID-2	0	1	0	0	0	0	0	0	0	0			1
REMOCAO DE CERUMEN DE CONDUTO AUDITIVO EXTERNO UNI / BILATERAL	0	0	0	0	0	0	0	0	0	1			1

Fonte: Sistema IDS, 2025. Acesso em: 09/11/2025.

A **tabela 03** mostra os procedimentos realizados pelos médicos ginecologistas das unidades básicas de saúde do município de Catanduva, no ano de 2025. No total foram realizados 6.825 procedimentos no período de janeiro a outubro de 2025, sendo eles consultas, exames de rotina, como o exame citopatológico, cuidados gerais como medição de peso e altura e aferição de pressão arterial, e planejamento familiar e controle da fertilidade como a inserção e retirada de DI.

Tabela 03: Número de procedimentos realizados pelos médicos ginecologistas das unidades básicas de saúde do município de Catanduva, no ano de 2025.

PROCEDIMENTOS MÉDICOS GINECOLOGISTAS - 2025													
PROCEDIMENTOS	JANEIRO	FEVEREIRO	MARÇO	ABRIL	MAIO	JUNHO	JULHO	AGOSTO	SETEMBRO	OUTUBRO	NOVEMBRO	DEZEMBRO	TOTAL
	Nº	Nº	Nº	Nº	Nº	Nº	Nº	Nº	Nº	Nº	Nº	Nº	Nº
TOTAL	410	535	539	528	803	672	707	754	896	981			6.825
CONSULTA MEDICA EM ATENCAO PRIMARIA	202	311	343	338	424	346	363	365	375	440			3.507
MEDICAO DE PESO	55	64	50	68	137	113	110	109	171	179			1.056
AFERICAO DE PRESSAO ARTERIAL	9	12	17	37	80	73	75	128	168	171			770
MEDICAO DE ALTURA	18	18	20	22	73	46	52	65	80	99			493
COLETA DE MATERIAL DO COLO DE UTERO PARA EXAME CITOPATOLOGICO	41	49	53	33	51	48	53	55	54	52			489
CONSULTA PRE - NATAL	72	74	50	24	23	33	29	19	32	28			384
INSERCAO DO DISPOSITIVO INTRA - UTERINO (DIU)	8	4	4	2	4	4	9	4	3	7			49
GLICEMIA CAPILAR	0	1	0	3	4	4	8	5	9	2			36
RETIRADA DO DISPOSITIVO INTRA - UTERINO (DIU)	4	1	0	1	1	3	1	0	0	2			13
ATIVIDADE EDUCATIVA / ORIENTACAO EM GRUPO NA ATENCAO PRIMARIA	0	0	0	0	5	0	0	2	0	0			7
INSERCAO DO IMPLANTE SUBDERMICO LIBERADOR DE ETONOGESTREL	0	0	0	0	0	0	1	0	3	0			4
CAUTERIZACAO QUIMICA DE PEQUENAS LESOES	0	0	1	0	1	0	0	1	0	0			3
TESTE RAPIDO DE GRAVIDEZ	0	0	0	0	0	1	1	0	0	0			2
EXERESE DE CISTO VAGINAL	0	0	0	0	0	0	2	0	0	0			2
BIOPSIA DO COLO UTERINO	0	0	0	0	0	0	1	0	0	0			1
PESQUISA DE PLASMODIOS POR GOTA ESPESSA E ESFREGACO	0	1	0	0	0	0	0	0	0	0			1
TESTE RAPIDO PARA DETECCAO DE HIV NA GESTANTE OU PAI/PARCEIRO	0	0	0	0	0	0	1	0	0	0			1
TESTE RAPIDO PARA SIFILIS NA GESTANTE OU PAI/PARCEIRO	0	0	0	0	0	0	1	0	0	0			1
CONSULTA MEDICA EM ATENCAO ESPECIALIZADA	1	0	0	0	0	0	0	0	0	0			1

CONSULTA PUERPERAL	0	0	1	0	0	0	0	0	0	0			1
ATENDIMENTO DE URGENCIA EM ATENCAO BASICA	0	0	0	0	0	1	0	0	0	0			1
ACOLHIMENTO COM CLASSIFICACAO DE RISCO	0	0	0	0	0	0	0	0	0	1			1
AFERICAO DE TEMPERATURA	0	0	0	0	0	0	0	1	0	0			1
ATENDIMENTO A PACIENTE SOB CUIDADOS PROLONGADOS DEVIDO A CAUSAS EXTERNAS	0	0	0	0	0	0	0	0	1	0			1

Fonte: Sistema IDS, 2025. Acesso em: 09/11/2025.

A **tabela 04** mostra os procedimentos realizados pelos enfermeiros das unidades básicas de saúde do município de Catanduva, no ano de 2025. Os procedimentos mais realizados no período de janeiro a outubro de 2025 incluem consultas de enfermagem, medição de peso, altura e pressão arterial, que são essenciais para monitorar a saúde geral da população, e a glicemia capilar, utilizada para monitorar a saúde de pacientes com diabetes ou risco para a doença. Além disso, há uma quantidade significativa de testes rápidos, como para HIV, sífilis e hepatites, e a coleta de material para exames preventivos, como o exame citopatológico. No total, foram realizados 272.124 procedimentos entre janeiro e outubro, refletindo uma grande demanda por cuidados básicos e monitoramento de condições crônicas.

Tabela 04: Número de procedimentos realizados pelos enfermeiros das unidades básicas de saúde do município de Catanduva, no ano de 2025.

PROCEDIMENTOS ENFERMAGEM - 2025													
PROCEDIMENTOS	JANEIRO	FEVEREIRO	MARÇO	ABRIL	MAIO	JUNHO	JULHO	AGOSTO	SETEMBRO	OUTUBRO	NOVEMBRO	DEZEMBRO	TOTAL
	Nº	Nº	Nº	Nº	Nº	Nº	Nº	Nº	Nº	Nº	Nº	Nº	Nº
TOTAL	28.432	28.233	29.619	29.845	26.904	23.935	28.472	23.032	25.904	27.748			272.124
CONSULTA DE PROFISSIONAIS DE NIVEL SUPERIOR NA ATENCAO PRIMARIA (EXCETO MEDICO)	8526	8847	9130	9029	8669	7767	8731	7290	7861	7972			83.822
MEDICAO DE PESO	8220	8099	8355	8380	7553	6805	7995	6324	6799	7236			75.766
MEDICAO DE ALTURA	5680	5536	5638	5770	4966	4282	5126	4149	5191	5761			52.099
AFERICAO DE PRESSAO ARTERIAL	3628	3404	3611	3948	3229	2900	3525	2849	3302	3612			34.008
GLICEMIA CAPILAR	482	400	392	445	456	400	513	447	567	633			4.735

AFERICAO DE TEMPERATURA	294	400	276	213	263	247	141	205	321	382			2.742
COLETA DE MATERIAL DO COLO DE UTERO PARA EXAME CITOPATOLOGICO	289	266	214	251	267	201	228	267	275	343			2.601
CONSULTA PRE - NATAL	217	182	234	216	186	260	294	243	257	246			2.335
CONSULTA/ATENDIMENTO DOMICILIAR	150	204	228	234	270	196	212	185	151	215			2.045
BUSCA ATIVA - HIPERTENSO	0	0	267	475	2	4	201	80	7	0			1.036
AVALIACAO DO CRESCIMENTO NA PUERICULTURA	101	96	82	97	85	85	86	86	115	109			942
TESTE RAPIDO PARA DETECCAO DE INFECCAO PELO HBV	81	65	89	64	105	81	193	33	0	0			711
TESTE RAPIDO PARA DETECCAO DE HEPATITE C	61	46	91	63	105	82	192	33	0	0			673
VISITA DOMICILIAR/INSTITUCIONAL POR PROFISSIONAL DE NIVEL SUPERIOR	80	34	27	41	99	44	67	68	86	89			635
BUSCA ATIVA - DIABETICO	0	5	253	20	39	53	227	17	18	0			632
TESTE RAPIDO PARA DETECCAO DE ANTICORPOS ANTI - HIV PARAPOULACAO GERAL (EXCETO GESTANTE, PARCEIRO OU PARCERIA)	66	35	47	40	57	49	74	47	52	58			525
TESTE RAPIDO TREPONEMICO (SIFILIS) PARA POPULACAO GERAL (EXCETO GESTANTE, PARCEIRO OU PARCERIA)	64	35	47	37	54	46	68	43	55	59			508
AVALIACAO DO DESENVOLVIMENTO DA CRIANCA NA PUERICULTURA	47	38	50	45	32	35	52	44	40	46			429
TESTE RAPIDO PARA DETECCAO DE HIV NA GESTANTE OU PAI/PARCEIRO	53	46	72	40	59	52	59	20	0	0			401
TESTE RAPIDO PARA SIFILIS NA GESTANTE OU PAI/PARCEIRO	52	49	68	40	60	51	60	20	0	0			400
COLETA DE SANGUE PARA TRIAGEM NEONATAL	34	30	46	37	40	29	63	34	48	34			395
ATIVIDADE EDUCATIVA / ORIENTACAO EM GRUPO NA ATENCAO PRIMARIA	38	33	22	82	40	39	19	26	59	35			393
CONSULTA PUERPERAL	34	41	35	38	37	31	45	39	43	40			383
CATETERISMO VESICAL DE DEMORA	32	23	30	31	32	26	31	30	29	33			297
TESTE RAPIDO DE GRAVIDEZ	23	22	31	35	18	27	29	27	33	28			273
BUSCA ATIVA - SOCIAL	36	50	41	20	16	17	22	23	7	25			257
TESTE RAPIDO TREPONEMICO (SIFILIS) EM GESTANTE	0	1	1	0	1	0	5	53	74	82			217

TESTE RAPIDO PARA DETECCAO DE ANTICORPOS ANTI - HIV EM GESTANTE	0	1	1	0	1	0	4	52	75	79			213
CURATIVO SIMPLES	23	12	14	18	23	21	26	15	26	24			202
TESTE RAPIDO PARA DETECCAO DO ANTIGENO DE SUPERFICIE DO VIRUS DA HEPATITE B - HBV (HBSAG) EM GESTANTE	0	1	1	0	1	0	3	45	65	81			197
AVALIACAO ANTROPOMETRICA	22	5	15	11	4	21	9	21	33	39			180
TESTE RAPIDO PARA DETECCAO DE ANTICORPOS CONTRA O VIRUS DA HEPATITE C EM GESTANTE	0	1	1	0	1	0	2	43	57	73			178
NS1 - TESTE RAPIDO DENGUE	0	38	59	30	9	3	3	0	3	3			148
COLETA DE MATERIAL PARA EXAME LABORATORIAL	5	27	28	9	6	4	27	18	17	5			146
TESTE RAPIDO PARA DETECCAO DE ANTICORPOS CONTRA O VIRUS DA HEPATITE C PARA POPULACAO GERAL (EXCETO GESTANTE, PARCEIRO OU	0	0	0	0	0	0	0	26	49	51			126
TESTE RAPIDO PARA DETECCAO DE SARS - COVID - 2	8	18	4	3	13	8	19	25	2	24			124
EXAME DO PE DIABETICO	2	0	0	3	1	5	10	8	26	62			117
CURATIVO GRAU II C/ OU S/ DEBRIDAMENTO	6	4	13	12	6	15	12	12	13	24			117
PROVA DO LACO	25	40	20	17	4	2	2	0	1	3			114
TESTE RAPIDO PARA DETECCAO DO ANTIGENO DE SUPERFICIE DO VIRUS DA HEPATITE B - HBV (HBSAG) PARA POPULACAO GERAL (EXCETO G	0	0	0	0	0	0	0	27	31	52			110
BUSCA ATIVA - VACINA	0	2	8	6	1	1	15	3	4	58			98
ADMINISTRACAO DE MEDICAMENTOS POR VIA INTRAMUSCULAR	2	14	12	4	42	4	1	2	3	7			91
ADMINISTRACAO DE MEDICAMENTOS POR VIA ENDOVENOSA	4	31	29	10	8	1	2	0	3	2			90
BUSCA ATIVA - GESTANTE	4	3	4	2	3	3	33	8	18	7			85
BUSCA ATIVA - PUERICULTURA	12	21	4	1	3	1	4	2	7	25			80
CATETERISMO VESICAL DE ALIVIO	1	4	3	7	3	2	13	6	8	6			53
ATENDIMENTO EM GRUPO NA ATENCAO PRIMARIA	4	2	5	3	2	3	1	0	4	26			50

CONSULTA DE PROFISSIONAIS DE NIVEL SUPERIOR NA ATENCAO ESPECIALIZADA (EXCETO MEDICO)	3	0	0	3	17	2	2	3	2	6			38
CURATIVO ESPECIAL	7	2	5	1	1	1	0	7	6	5			35
TRIAGEM OFTALMOLOGICA	0	0	0	6	5	8	8	3	3	1			34
TESTE RAPIDO PARA DETECCAO DE ANTICORPOS CONTRA O VIRUS DA HEPATITE C EM PARCEIRO OU PARCERIA DE GESTANTE	0	0	0	0	0	0	1	3	15	11			30
TESTE RAPIDO PARA DETECCAO DE ANTICORPOS ANTI - HIV EM PARCEIRO OU PARCERIA DE GESTANTE	0	0	0	0	1	0	0	6	12	10			29
TESTE RAPIDO TREPONEMICO (SIFILIS) EM PARCEIRO OU PARCERIA DE GESTANTE	0	0	0	0	1	0	0	7	11	5			24
ADMINISTRACAO DE MEDICAMENTOS POR VIA ORAL	1	0	1	1	1	2	2	1	1	13			23
PESQUISA DE PLASMODIOS POR GOTA ESPESA E ESFREGACO	2	0	5	0	1	9	5	0	0	0			22
COLETA DE LINFA PARA PESQUISA DE M. LEPTAE	2	1	4	1	2	2	1	3	1	3			20
ACOLHIMENTO COM CLASSIFICACAO DE RISCO	3	2	3	3	0	4	0	0	2	0			17
TESTE RAPIDO PARA DETECCAO DO ANTIGENO DE SUPERFICIE DO VIRUS DA HEPATITE B (HBV) (HBSAG) EM PARCEIRO OU PARCERIA DE GES	0	0	0	0	0	0	1	1	8	3			13
CONSULTA PRE - NATAL DO PARCEIRO	0	2	1	0	0	3	2	1	1	0			10
RETIRADA DE PONTOS DE CIRURGIAS (POR PACIENTE)	4	1	0	0	1	0	0	1	2	0			9
PREPARACAO PARA O ELETROCARDIOGRAMA	0	6	0	1	0	0	0	0	0	0			7
ADMINISTRACAO DE MEDICAMENTOS POR VIA SUBCUTANEA (SC)	1	0	1	0	1	0	2	0	1	0			6
ADMINISTRACAO DE PENICILINA PARA TRATAMENTO DE SIFILIS	0	5	0	0	0	0	1	0	0	0			6
DEBRIDAMENTO DE ULCERA / NECROSE	1	0	0	0	0	1	2	0	0	1			5
BUSCA ATIVA - BOLSA FAMILIA	0	0	0	0	0	0	0	0	4	0			4
ATIVIDADE EDUCATIVA / ORIENTACAO EM GRUPO NA ATENCAO ESPECIALIZADA	0	0	0	0	2	0	0	0	0	0			2
MATRICIAMENTO DE EQUIPES DA ATENCAO BASICA	0	1	0	0	0	0	1	0	0	0			2

ACOES DE REDUCAO DE DANOS	1	0	0	0	0	0	0	0	0	1			2
INALACAO / NEBULIZACAO	1	1	0	0	0	0	0	0	0	0			2
COLETA DE MATERIAL DO COLO DO UTERO PARA EXAME MOLECULAR DE DETECCAO DE HPV	0	1	0	0	0	0	0	0	0	0			1
TELECONSULTA POR PROFISSIONAIS DE NIVEL SUPERIOR NA ATENCAO ESPECIALIZADA (EXCETO MEDICO)	0	0	0	1	0	0	0	0	0	0			1
ATENDIMENTO EM OFICINA TERAPEUTICA I - SAUDE MENTAL	0	0	1	0	0	0	0	0	0	0			1
ENEMA	0	0	0	0	0	0	0	1	0	0			1
DRENAGEM DE ABSCESSO	0	0	0	1	0	0	0	0	0	0			1

Fonte: Sistema IDS, 2025. Acesso em: 09/11/2025.

A **tabela 05** mostra os procedimentos realizados pelos auxiliares de enfermagem das unidades básicas de saúde do município de Catanduva, no ano de 2025.

Entre os procedimentos mais realizados no período de janeiro a outubro de 2025, destacam-se a medição de altura, peso e aferição de pressão arterial. No total foram realizados 583.187 procedimentos entre janeiro a outubro, que refletem a constante demanda por cuidados básicos e monitoramento da saúde da população.

Tabela 05: Número de procedimentos realizados pelos auxiliares de enfermagem das unidades básicas de saúde do município de Catanduva, no ano de 2025.

PROCEDIMENTOS AUXILIARES DE ENFERMAGEM - 2025													
PROCEDIMENTOS	JANEIRO	FEVEREIRO	MARÇO	ABRIL	MAIO	JUNHO	JULHO	AGOSTO	SETEMBRO	OUTUBRO	NOVEMBRO	DEZEMBRO	TOTAL
	Nº	Nº	Nº	Nº	Nº	Nº	Nº	Nº	Nº	Nº	Nº	Nº	Nº
TOTAL	57.620	61.368	60.362	54.613	60.149	53.001	56.745	55.561	61.224	62.544			583.187
MEDICAO DE ALTURA	16103	16906	16566	15316	17108	15293	16250	16029	17793	17425			164.789
AFERICAO DE PRESSAO ARTERIAL	10347	10984	10544	9889	10961	9735	10795	10452	11487	11586			106.780
MEDICAO DE PESO	9725	10813	10484	9576	10813	9673	9857	10293	11679	11134			104.047
COLETA DE MATERIAL PARA EXAME LABORATORIAL	5999	5690	5590	4589	4640	3887	4869	4230	4493	4908			48.895

AFERICAO DE TEMPERATURA	3914	5336	4987	4159	4555	3921	3414	3901	3782	3985			41.954
GLICEMIA CAPILAR	3039	2740	2561	2659	2889	2756	3276	2942	3383	3375			29.620
ADMINISTRACAO DE MEDICAMENTOS POR VIA INTRAMUSCULAR	1767	1718	1833	2499	2913	2588	2605	2557	2793	2826			24.099
CURATIVO SIMPLES	1613	1238	1317	1115	1543	1496	1739	1599	1704	1864			15.228
ADMINISTRACAO DE MEDICAMENTOS POR VIA ENDOVENOSA	2082	2013	2081	1437	1278	981	1035	1051	1150	1331			14.439
VISITA DOMICILIAR POR PROFISSIONAL DE NIVEL MEDIO	431	327	403	606	632	477	771	562	596	640			5.445
PROVA DO LACO	869	1156	1337	646	441	211	85	60	50	84			4.939
ADMINISTRACAO DE MEDICAMENTOS POR VIA SUBCUTANEA (SC)	270	240	270	309	312	343	341	329	375	420			3.209
TESTE RAPIDO PARA DETECCAO DE SARS - COVID - 2	265	704	362	278	445	296	136	146	147	397			3.176
AVALIACAO ANTROPOMETRICA	117	189	257	190	218	206	228	355	457	589			2.806
BUSCA ATIVA - VACINA	203	262	320	193	315	217	89	95	163	784			2.641
ADMINISTRACAO DE MEDICAMENTOS POR VIA ORAL	165	168	181	197	254	216	183	260	299	366			2.289
PREPARACAO PARA O ELETROCARDIOGRAMA	254	203	171	139	190	163	193	177	250	291			2.031
NS1 - TESTE RAPIDO DENGUE	0	200	421	213	163	77	51	39	51	71			1.286
RETIRADA DE PONTOS DE CIRURGIAS (POR PACIENTE)	124	105	132	135	119	124	150	103	146	124			1.262
INALACAO / NEBULIZACAO	44	72	58	95	160	156	157	118	90	71			1.021
CURATIVO ESPECIAL	127	100	130	167	56	57	135	67	85	85			1.009
TESTE RAPIDO DE GRAVIDEZ	58	49	64	60	65	58	74	64	59	72			623
BUSCA ATIVA - BOLSA FAMILIA	3	72	104	13	28	9	24	35	75	10			373
BUSCA ATIVA - HIPERTENSO	0	0	88	54	0	0	165	25	0	0			332
ADMINISTRACAO DE PENICILINA PARA TRATAMENTO DE SIFILIS	36	30	29	16	33	26	19	26	37	44			296
BUSCA ATIVA - SOCIAL	38	33	27	23	0	4	5	32	60	36			258
ASSISTENCIA DOMICILIAR POR PROFISSIONAL DE NIVEL MEDIO	16	16	16	30	16	28	21	14	15	19			191
BUSCA ATIVA - DIABETICO	0	0	27	0	0	0	60	0	0	0			87
ATIVIDADE EDUCATIVA / ORIENTACAO EM GRUPO NA ATENCAO PRIMARIA	0	0	0	9	0	0	10	0	0	0			19

TESTE RAPIDO PARA DENGUE IGG/IGM	0	3	2	0	2	2	3	0	1	2			15
BUSCA ATIVA - GESTANTE	8	0	0	1	0	0	2	0	0	0			11
TRIAGEM OFTALMOLOGICA	0	0	0	0	0	0	2	0	2	5			9
ADMINISTRACAO DE MEDICAMENTOS NA ATENCAO ESPECIALIZADA.	1	0	0	0	0	0	1	0	0	0			2
TESTE RAPIDO PARA DETECCAO DE ANTICORPOS ANTI - HIV PARAPOULACAO GERAL (EXCETO GESTANTE, PARCEIRO OU PARCERIA)	1	0	0	0	0	0	0	0	0	0			1
ASSISTENCIA DOMICILIAR POR EQUIPE MULTIPROFISSIONAL.	0	1	0	0	0	0	0	0	0	0			1
CATETERISMO VESICAL DE ALIVIO	0	0	0	0	0	1	0	0	0	0			1
OXIGENOTERAPIA POR DIA	0	0	0	0	0	0	0	0	1	0			1
TESTE DE AVIDEZ	1	0	0	0	0	0	0	0	0	0			1
BUSCA ATIVA - PUERICULTURA	0	0	0	0	0	0	0	0	1	0			1

Fonte: Sistema IDS, 2025. Acesso em: 10/11/2025.

A **tabela 06** mostra os procedimentos realizados pelos dentistas das unidades básicas de saúde do município de Catanduva, no ano de 2025. O procedimento mais realizado no período de janeiro a outubro de 2025 inclui a orientação de higiene bucal, essencial para a educação e prevenção, e a raspagem e alisamento e polimento supragengival, importante para o controle da placa bacteriana e a saúde das gengivas. Também se destacam as restaurações de dentes permanentes, tanto posteriores quanto anteriores, fundamentais para restaurar dentes danificados. As consultas odontológicas, tanto iniciais quanto de retorno e conclusão de tratamento, são essenciais para o acompanhamento contínuo dos pacientes. Além disso, o procedimento de profilaxia e remoção de placa bacteriana e o selamento provisório de cavidade dentária têm um papel importante na prevenção de doenças bucais. Esses procedimentos refletem um esforço contínuo para garantir a saúde bucal da população, com foco na prevenção, tratamento e manutenção.

Tabela 06: Número de procedimentos realizados pelos dentistas das unidades básicas de saúde do município de Catanduva, no ano de 2025.

PROCEDIMENTOS DE ODONTOLOGIA - 2025													
PROCEDIMENTOS	JANEIRO	FEVEREIRO	MARÇO	ABRIL	MAIO	JUNHO	JULHO	AGOSTO	SETEMBRO	OUTUBRO	NOVEMBRO	DEZEMBRO	TOTAL
	Nº	Nº	Nº	Nº	Nº	Nº	Nº	Nº	Nº	Nº	Nº	Nº	Nº
TOTAL	9.694	9.208	9.112	8.845	9.144	8.302	9.921	8.910	10.357	10.831			94.324
ORIENTACAO DE HIGIENE BUCAL	2875	2767	2859	3011	3014	2651	3006	2761	3123	3005			29.072
RASPAGEM ALISAMENTO E POLIMENTO SUPRAGENGIVAIS (POR SEXTANTE)	1024	1048	911	892	960	1018	1408	1173	1314	1455			11.203
RESTAURACÃO DE DENTE PERMANENTE POSTERIOR COM RESINA COMPOSTA	836	746	739	651	700	629	770	725	923	876			7.595
PRIMEIRA CONSULTA ODONTOLOGICA PROGRAMATICA	759	597	610	555	570	498	533	464	565	636			5.787
PROFILAXIA / REMOCAO DE PLACA BACTERIANA	615	476	471	468	492	446	532	482	537	592			5.111
CONSULTA DE RETORNO EM ODONTOLOGIA	431	452	513	456	415	313	412	352	353	414			4.111
RESTAURACAO DE DENTE PERMANENTE ANTERIOR	396	420	351	359	355	346	418	367	436	427			3.875
CONSULTA DE CONCLUSAO DE TRATAMENTO ODONTOLOGICO	355	366	324	254	325	268	353	308	402	404			3.359
RASPAGEM SUBGENGIVAL (POR SEXTANTE)	314	329	281	234	203	185	254	294	358	363			2.815
SELAMENTO PROVISORIO DE CAVIDADE DENTARIA	261	168	225	252	246	248	229	264	321	320			2.534
EXODONTIA DE DENTE PERMANENTE	151	235	185	167	220	160	195	174	193	238			1.918
AJUSTE OCLUSAL	170	165	136	138	175	150	165	209	199	226			1.733
CURATIVO DE DEMORA C/ OU S/ PREPARO BIOMECANICO	180	157	157	177	156	148	169	130	173	184			1.631
APLICACAO TOPICA DE FLUOR (INDIVIDUAL POR SESSAO)	153	109	119	120	152	143	137	165	177	172			1.447
ATENDIMENTO ODONTOLOGICO A GESTANTE	102	117	175	127	133	142	121	109	159	144			1.329
SUTURA SIMPLES DE PEQ LESOES DE PELE / MUCOSA	92	126	109	99	131	91	115	127	121	140			1.151
ATENDIMENTO DE URGÊNCIA EM ATENÇÃO BÁSICA	154	152	104	80	52	82	91	114	114	94			1.037
ACESSO A POLPA DENTARIA E MEDICACAO (POR DENTE)	105	80	92	87	116	84	103	86	108	131			992

RETIRADA DE PONTOS DE CIRURGIAS BASICAS (POR PACIENTE)	68	74	75	70	79	71	79	84	85	117			802
RESTAURAÇÃO DE DENTE DECÍDUO POSTERIOR COM IONÔMERO DE VIDRO	82	70	73	81	65	54	71	61	51	46			654
EXODONTIA DE DENTE DECIDUO	59	42	49	52	67	49	67	61	59	67			572
CONSULTA/ATENDIMENTO DOMICILIAR NA ATENÇÃO BASICA	39	49	78	55	79	52	55	39	49	64			559
TESTE RÁPIDO PARA DETECCAO DE ANTICORPOS ANTI - HIV PARAPOPLACAO GERAL (EXCETO GESTANTE, PARCEIRO OU PARCERIA)	51	43	55	48	58	61	57	32	40	50			495
TESTE RÁPIDO TREPONÊMICO (SÍFILIS) PARA POPULAÇÃO GERAL (EXCETO GESTANTE, PARCEIRO OU PARCERIA)	50	41	50	45	45	50	45	34	41	49			450
TESTE RÁPIDO PARA DETECÇÃO DE INFECÇÃO PELO HBV	52	43	58	47	55	60	120	11	0	0			446
CONSULTA DE RETORNO	39	25	27	19	28	26	41	59	101	77			442
TESTE RÁPIDO PARA DETECÇÃO DE HEPATITE C	42	28	53	46	55	59	120	11	0	0			414
RESTAURAÇÃO DE DENTE DECÍDUO POSTERIOR COM RESINA COMPOSTA	55	37	50	27	34	28	45	28	52	37			393
AVALIAÇÃO DO DESENVOLVIMENTO DA CRIANÇA NA PUERICULTURA - ODONTO	38	52	31	28	20	21	22	15	26	28			281
RESTAURAÇÃO DE DENTE DECÍDUO ANTERIOR COM RESINA COMPOSTA	23	22	20	15	11	13	21	19	11	14			169
RESTAURAÇÃO RES.COMP. CLASSE 1	4	6	4	8	30	45	39	15	7	10			168
REMOÇÃO/RESTAURAÇÃO COM AMALGAMA DE DENTE PERMANENTE POSTERIOR	17	11	15	15	12	3	10	4	24	17			128
AÇÃO COLETIVA DE ESCOVAÇÃO DENTAL SUPERVISIONADA	0	55	8	46	0	0	0	0	0	8			117
RESTAURAÇÃO RES.COMP. CLASSE 2	4	4	3	3	10	31	23	10	5	14			107
TESTE RÁPIDO PARA DETECÇÃO DO ANTÍGENO DE SUPERFÍCIE DO VÍRUS DA HEPATITE B - HBV (HBSAG) PARA POPULAÇÃO GERAL (EXCETO G	0	0	0	0	0	0	0	20	39	48			107
TESTE RÁPIDO PARA DETECÇÃO DE ANTICORPOS CONTRA O VÍRUS DA HEPATITE C PARA POPULAÇÃO GERAL (EXCETO GESTANTE, PARCEIRO OU	0	0	0	0	0	0	0	19	38	46			103
CAPEAMENTO PULPAR INDIRETO	7	3	12	7	9	7	6	7	5	26			89

RESTAURAÇÃO RES.COMP. CLASSE 5	0	16	7	4	3	9	25	5	1	9			79
PULPOTOMIA DENTARIA	16	7	11	13	3	6	5	3	4	2			70
APLICACAO DE VERNIZ FLUORETADO	11	11	10	10	2	7	3	4	3	9			70
RASPAGEM CORONO - RADICULAR (POR SEXTANTE)	1	3	0	3	3	2	1	0	0	54			67
TESTE RÁPIDO PARA SÍFILIS NA GESTANTE OU PAI/PARCEIRO	4	7	8	9	14	9	9	0	0	0			60
CAPEAMENTO PULPAR DIRETO	8	5	9	6	4	5	5	1	4	11			58
TRATAMENTO RESTAURADOR ATRAUMÁTICO (TRA/ART)	0	0	0	0	0	0	0	7	15	33			55
TESTE RAPIDO TREPONEMICO (SIFILIS) EM GESTANTE	0	0	0	0	0	0	0	8	18	20			46
TESTE RÁPIDO PARA DETECÇÃO DE ANTICORPOS ANTI - HIV EM GESTANTE	0	0	0	0	0	0	0	8	17	21			46
AFERICAO DE PRESSAO ARTERIAL	1	4	3	6	6	5	3	3	9	4			44
TESTE RÁPIDO PARA DETECÇÃO DO ANTÍGENO DE SUPERFÍCIE DO VÍRUS DA HEPATITE B - HBV (HBSAG) EM GESTANTE	0	0	0	0	0	0	0	6	18	20			44
TESTE RÁPIDO PARA DETECÇÃO DE ANTICORPOS CONTRA O VÍRUS DA HEPATITE C EM GESTANTE	0	0	0	0	0	0	0	5	18	18			41
REMOCAO FRAGMENTO DENTAL	2	0	2	4	5	1	4	6	6	4			34
BASE FORRADORA EM IONOMERO	2	3	3	3	1	1	1	2	3	12			31
ADEQUAÇÃO DO COMPORTAMENTO DE CRIANÇAS	1	4	11	3	4	4	1	1	1	0			30
APLICACAO DE SELANTE POR DENTE	1	5	3	2	9	0	0	0	2	6			28
CORRECAO DE IRREGULARIDADES DE REBORDO ALVEOLAR	7	7	3	3	2	0	0	0	1	0			23
AÇÃO COLETIVA DE EXAME BUCAL COM FINALIDADE EPIDEMIOLÓGICA	3	1	0	16	0	0	0	0	0	0			20
RASPAGEM ALISAMENTO SUBGENGIVAS (POR SEXTANTE)	3	1	5	2	0	2	1	2	2	1			19
DRENAGEM DE ABSCESSO	0	1	1	1	1	0	2	0	3	10			19
APLICACAO DE CARIOSTATICO POR DENTE	8	0	1	0	0	1	0	2	0	6			18
RESTAURAÇÃO RES.COMP. CLASSE 4	1	0	0	3	3	4	5	0	0	2			18
CURETAGEM PERIAPICAL	0	1	1	1	2	1	2	1	1	7			17

APLICACAO DE SELANTE	2	1	0	0	1	0	0	0	1	12			17
RESTAURACAO COM COMPOSITO DE 1 FACE	3	2	1	3	1	1	4	2	0	0			17
RESTAURACÃO RES.COMP. CLASSE 3	0	5	2	0	0	2	4	1	0	1			15
TRATAMENTO DE ALVEOLITE	2	0	0	2	1	0	3	1	3	2			14
ULOTOMIA/ULECTOMIA	2	0	0	1	1	1	3	0	1	4			13
EXCISAO/SUTURA SIMPLES DE PEQUENAS LESOES DE PELE/MUCOSA	1	0	3	3	2	2	1	1	0	0			13
TESTE RÁPIDO PARA DETECÇÃO DE ANTICORPOS CONTRA O VÍRUS DA HEPATITE C EM PARCEIRO OU PARCERIA DE GESTANTE	0	0	0	0	0	0	0	0	8	3			11
SELAMENTO DE PERFURACAO RADICULAR	0	2	1	2	1	1	1	0	1	1			10
DRENAGEM DE ABSCESSO NA FACE	3	0	1	1	0	0	0	0	2	2			9
GENGIVECTOMIA	1	1	1	0	0	1	0	0	0	4			8
ODONTOSECCAO	1	0	1	1	0	1	1	1	1	1			8
DRENAGEM DE ABSCESSO	0	0	2	1	1	0	1	0	1	1			7
EVIDENCIACAO DE PLACA BACTERIANA	0	0	0	0	0	0	0	3	0	3			6
TRATAMENTO DE PERICORONARITE	0	0	0	1	0	1	2	0	2	0			6
FACETA DIRETA RES. COMP	0	1	0	0	0	0	0	0	1	4			6
AÇÃO COLETIVA DE BOCHECHO FLUORADO	1	0	0	1	0	0	1	1	0	0			4
EXODONTIA DE DENTE SUPRANUMERÁRIO	0	1	0	1	0	0	0	1	1	0			4
CONTENCAO DE DENTES POR SPLINTAGEM	1	3	0	0	0	0	0	0	0	0			4
CURETAGEM PERIAPICAL GERAL	0	0	0	0	0	2	0	0	0	1			3
ATENDIMENTO DE URGENCIA EM ATENCAO ESPECIALIZADA	1	1	0	0	0	0	0	0	0	0			2
COROA PROVISORIA	0	0	0	0	0	0	0	0	0	2			2
INCISAO E DRENAGEM DE ABSCESSO	0	0	0	0	0	0	0	1	0	1			2
CIMENTACAO DE PROTESE	0	0	0	0	0	1	0	0	0	0			1
ALTERACAO EM TECIDOS MOLES	0	0	0	0	1	0	0	0	0	0			1
EXODONTIA MULTIPLA COM ALVEOLOPLASTIA POR SEXTANTE	1	0	0	0	0	0	0	0	0	0			1
GENGIVECTOMIA	0	0	0	0	0	0	0	1	0	0			1

PROTESE TOTAL MAXILAR	0	0	0	0	0	0	0	0	0	0	1			1
REMOCAO DE TORUS E EXOSTOSES	0	0	0	0	0	0	1	0	0	0	0			1
RESTAURAÇÃO DE DENTE DECÍDUO POSTERIOR COM AMALGAMA	0	0	0	0	1	0	0	0	0	0	0			1
OBTURACAO DE DENTE PERMANENTE BIRRADICULAR	1	0	0	0	0	0	0	0	0	0	0			1
OBTURACAO DE DENTE PERMANENTE COM 3 OU + RAIZES	1	0	0	0	0	0	0	0	0	0	0			1
TRATAMENTO ENDODÔNTICO DE DENTE COM TRÊS OU MAIS RAÍZES	1	0	0	0	0	0	0	0	0	0	0			1

Fonte: Sistema IDS, 2025. Acesso em: 10/11/2025.

Na odontologia, diferentes faixas etárias demandam cuidados e procedimentos distintos, pois as necessidades bucais variam de acordo com o desenvolvimento, envelhecimento e condições de saúde oral. A análise dos procedimentos realizados nas Unidades Básicas de Saúde de Catanduva no mês de outubro de 2025, conforme demonstrado na **tabela 07**, permite compreender essas demandas e orientar o planejamento de ações preventivas e assistenciais adequadas.

Primeira infância (0 a 2 anos)

Nesta faixa etária foram registrados 120 procedimentos, com ênfase nas ações educativas e preventivas. Destacam-se 54 orientações de higiene bucal, representando quase metade dos atendimentos, e 28 avaliações do desenvolvimento da criança na puericultura, que reforçam o cuidado integral e o acompanhamento do crescimento infantil. Ainda que os procedimentos clínicos sejam pontuais, observa-se a importância da formação de hábitos saudáveis desde os primeiros meses de vida.

Pré-escolar (3 a 5 anos)

Com 235 procedimentos, o foco permanece na prevenção da cárie e promoção da higiene oral. As orientações de higiene bucal (99) representam o principal tipo de atendimento, seguidas por 31 restaurações em dentes decíduos (resina composta ou ionômero de vidro), primeira consulta odontológica programática (23) e profilaxias e remoção de placa bacteriana (14). Nota-se a consolidação das ações educativas e o início das intervenções restauradoras simples, características dessa faixa de desenvolvimento.

Crianças (6 a 11 anos)

A fase de transição da dentição decídua para permanente demandou 807 procedimentos, sendo a faixa etária infantil com maior volume de atendimentos. As orientações de higiene bucal (251) continuam predominando, acompanhadas de 75 primeiras consultas odontológicas programáticas, 59 profilaxias, 52 exodontias de dentes decíduos e 107 restaurações em dentes decíduos e permanentes. Este cenário reflete a necessidade de acompanhamento contínuo e ações preventivas associadas a tratamentos restauradores, típicos do período escolar.

Adolescentes (12 a 17 anos)

Foram registrados 819 procedimentos, com destaque para 217 orientações de higiene bucal, seguidas de 109 restaurações de dentes permanentes posteriores com resina composta e 93 raspagens supragengivais. Nesta faixa, a atenção odontológica foca na saúde periodontal, estética e manutenção da dentição permanente, mostrando maior demanda por procedimentos restauradores e preventivos integrados.

Adultos jovens (18 a 35 anos)

Com 2.594 procedimentos, há uma elevação significativa da demanda odontológica, refletindo a necessidade de manutenção da saúde bucal e tratamentos reabilitadores precoces. As orientações de higiene bucal (648) lideram os registros, seguidas por 419 raspagens supragengivais, 231 restaurações posteriores, 137 profilaxias e 153 primeiras consultas programáticas e 119 atendimentos a gestantes. O perfil dessa faixa etária demonstra um equilíbrio entre prevenção e tratamento clínico, com destaque para o controle de doenças periodontais e lesões de cárie.

Adultos (36 a 59 anos)

Essa faixa apresentou o maior volume de procedimentos (4.234), evidenciando a alta prevalência de doenças periodontais e desgaste dentário. As orientações de higiene bucal (1.112) continuam sendo o procedimento mais frequente, seguidas por 658 raspagens supragengivais, 385 restaurações posteriores, 221 profilaxias e 191 restaurações anteriores. Observa-se também um número expressivo de consultas de retorno (177) e primeiras consultas programáticas (208), indicando acompanhamento clínico contínuo e cuidados restauradores complexos.

Idosos (60 anos ou mais)

Com 2.022 procedimentos, o foco volta-se para a reabilitação oral e preservação dos dentes remanescentes. As orientações de higiene bucal (624) continuam sendo destaque, seguidas por 258 raspagens supragengivais, 167 restaurações anteriores e 111 restaurações posteriores. Também se registram 46 atendimentos domiciliares, reforçando a atenção voltada à acessibilidade e manutenção da saúde bucal na terceira idade.

O procedimento mais realizado em todas as faixas etárias foi a orientação de higiene bucal no mês de outubro de 2025.

Tabela 07: Número de procedimentos realizados pelos dentistas das unidades básicas de saúde do município de Catanduva, por faixa etária, no mês de outubro de 2025.

PROCEDIMENTOS DE ODONTOLOGIA POR FAIXA ETÁRIA – OUTUBRO 2025								
PROCEDIMENTOS	0 a 2 Anos	3 a 5 Anos	6 a 11 Anos	12 a 17 Anos	18 a 35 Anos	36 a 59 Anos	60 +	TOTAL
	Nº	Nº	Nº	Nº	Nº	Nº	Nº	Nº
TOTAL	120	235	807	819	2594	4234	2022	10831
ORIENTACAO DE HIGIENE BUCAL	54	99	251	217	648	1112	624	3005
RASPAGEM ALISAMENTO E POLIMENTO SUPRAGENGIVAIS (POR SEXTANTE)	0	0	27	93	419	658	258	1455
RESTAURAÇÃO DE DENTE PERMANENTE POSTERIOR COM RESINA COMPOSTA	0	1	39	109	231	385	111	876
PRIMEIRA CONSULTA ODONTOLOGICA PROGRAMATICA	17	23	75	54	153	208	106	636
PROFILAXIA / REMOCAO DE PLACA BACTERIANA	2	14	59	65	137	221	94	592
RESTAURACAO DE DENTE PERMANENTE ANTERIOR	0	0	5	17	47	191	167	427
CONSULTA DE RETORNO EM ODONTOLOGIA	1	9	40	26	81	177	80	414
CONSULTA DE CONCLUSAO DE TRATAMENTO ODONTOLOGICO	6	12	48	44	78	136	80	404
RASPAGEM SUBGENGIVAL (POR SEXTANTE)	0	0	8	22	76	174	83	363
SELAMENTO PROVISORIO DE CAVIDADE DENTARIA	3	4	33	15	84	140	41	320
EXODONTIA DE DENTE PERMANENTE	0	0	0	11	21	119	87	238
AJUSTE OCLUSAL	0	0	0	22	65	102	37	226
CURATIVO DE DEMORA C/ OU S/ PREPARO BIOMECANICO	1	2	14	14	60	81	12	184
APLICACAO TOPICA DE FLUOR (INDIVIDUAL POR SESSAO)	0	10	29	23	32	54	24	172

ATENDIMENTO ODONTOLÓGICO A GESTANTE	0	0	0	5	119	20	0	144
SUTURA SIMPLES DE PEQ. LESÕES DE PELE / MUCOSA	0	0	1	8	12	71	48	140
ACESSO A POLPA DENTÁRIA E MEDICAÇÃO (POR DENTE)	1	0	13	8	50	50	9	131
RETIRADA DE PONTOS DE CIRURGIAS BÁSICAS (POR PACIENTE)	0	0	1	3	21	51	41	117
ATENDIMENTO DE URGÊNCIA EM ATENÇÃO BÁSICA	1	1	6	3	21	43	19	94
CONSULTA DE RETORNO	0	1	4	8	9	40	15	77
EXODONTIA DE DENTE DECÍDUO	0	4	52	11	0	0	0	67
CONSULTA/ATENDIMENTO DOMICILIAR NA ATENÇÃO BÁSICA	0	0	0	1	2	15	46	64
RASPAGEM CORONO-RADICULAR (POR SEXTANTE)	0	0	4	12	16	18	4	54
TESTE RÁPIDO PARA DETECÇÃO DE ANTICORPOS ANTI-HIV PARA POPULAÇÃO GERAL (EXCETO GESTANTE, PARCEIRO OU PARCERIA)	0	0	0	2	27	19	2	50
TESTE RÁPIDO TREPONÊMICO (SÍFILIS) PARA POPULAÇÃO GERAL (EXCETO GESTANTE, PARCEIRO OU PARCERIA)	0	0	0	2	26	18	3	49
TESTE RÁPIDO PARA DETECÇÃO DO ANTÍGENO DE SUPERFÍCIE DO VÍRUS DA HEPATITE B - HBV (HBSAG) PARA POPULAÇÃO GERAL (EXCETO G)	0	0	0	2	25	18	3	48
RESTAURAÇÃO DE DENTE DECÍDUO POSTERIOR COM IONÔMERO DE VIDRO	1	10	35	0	0	0	0	46
TESTE RÁPIDO PARA DETECÇÃO DE ANTICORPOS CONTRA O VÍRUS DA HEPATITE C PARA POPULAÇÃO GERAL (EXCETO GESTANTE, PARCEIRO OU)	0	0	0	2	24	17	3	46
RESTAURAÇÃO DE DENTE DECÍDUO POSTERIOR COM RESINA COMPOSTA	1	14	21	0	1	0	0	37
TRATAMENTO RESTAURADOR ATRAUMÁTICO (TRA/ART)	1	3	11	2	5	11	0	33
AVALIAÇÃO DO DESENVOLVIMENTO DA CRIANÇA NA PUERICULTURA - ODONTO	28	0	0	0	0	0	0	28
CAPEAMENTO PULPAR INDIRETO	0	4	7	2	6	6	1	26
TESTE RÁPIDO PARA DETECÇÃO DE ANTICORPOS ANTI-HIV EM GESTANTE	0	0	0	0	17	4	0	21
TESTE RÁPIDO TREPONÊMICO (SÍFILIS) EM GESTANTE	0	0	0	0	16	4	0	20
TESTE RÁPIDO PARA DETECÇÃO DO ANTÍGENO DE SUPERFÍCIE DO VÍRUS DA HEPATITE B - HBV (HBSAG) EM GESTANTE	0	0	0	0	16	4	0	20
TESTE RÁPIDO PARA DETECÇÃO DE ANTICORPOS CONTRA O VÍRUS DA HEPATITE C EM GESTANTE	0	0	0	0	14	4	0	18

REMOÇÃO/RESTAURAÇÃO COM AMALGAMA DE DENTE PERMANENTE POSTERIOR	0	0	0	0	4	11	2	17
RESTAURAÇÃO DE DENTE DECÍDUO ANTERIOR COM RESINA COMPOSTA	0	7	7	0	0	0	0	14
RESTAURAÇÃO RES.COMP. CLASSE 2	0	0	0	0	6	7	1	14
APLICACAO DE SELANTE	0	2	1	2	2	2	3	12
BASE FORRADORA EM IONOMERO	1	3	1	3	0	4	0	12
CAPEAMENTO PULPAR DIRETO	0	0	0	1	4	6	0	11
DRENAGEM DE ABSCESSO	0	0	1	1	4	3	1	10
RESTAURAÇÃO RES.COMP. CLASSE 1	0	0	1	2	3	2	2	10
APLICACAO DE VERNIZ FLUORETADO	1	1	2	1	1	2	1	9
RESTAURAÇÃO RES.COMP. CLASSE 5	0	0	0	0	1	7	1	9
AÇÃO COLETIVA DE ESCOVAÇÃO DENTAL SUPERVISIONADA	0	8	0	0	0	0	0	8
CURETAGEM PERIAPICAL	0	0	0	0	0	3	4	7
APLICACAO DE CARIOSTATICO POR DENTE	0	2	4	0	0	0	0	6
APLICACAO DE SELANTE POR DENTE	1	0	2	1	0	1	1	6
REMOCAO FRAGMENTO DENTAL	0	0	1	0	2	1	0	4
ULOTOMIA/ULECTOMIA	0	0	3	1	0	0	0	4
AFERICAÇÃO DE PRESSÃO ARTERIAL	0	0	0	0	0	2	2	4
FACETA DIRETA RES. COMP	0	0	0	0	0	4	0	4
GENGIVECTOMIA	0	0	0	0	4	0	0	4
EVIDENCIACAO DE PLACA BACTERIANA	0	0	0	0	1	1	1	3
TESTE RÁPIDO PARA DETECÇÃO DE ANTICORPOS CONTRA O VÍRUS DA HEPATITE C EM PARCEIRO OU PARCERIA DE GESTANTE	0	0	0	0	2	1	0	3
PULPOTOMIA DENTARIA	0	1	0	0	0	1	0	2
TRATAMENTO DE ALVEOLITE	0	0	0	0	0	2	0	2
COROA PROVISORIA	0	0	0	2	0	0	0	2
RESTAURAÇÃO RES.COMP. CLASSE 4	0	0	0	0	0	0	2	2
DRENAGEM DE ABSCESSO NA FACE	0	0	1	0	0	1	0	2
DRENAGEM DE ABSCESSO	0	0	0	0	1	0	0	1
RASPAGEM ALISAMENTO SUBGENGIVAS (POR SEXTANTE)	0	0	0	0	0	1	0	1
PROTESE TOTAL MAXILAR	0	0	0	0	0	0	1	1

SELAMENTO DE PERFURACAO RADICULAR	0	0	0	1	0	0	0	1
RESTAURACÃO RES.COMP. CLASSE 3	0	0	0	1	0	0	0	1
CURETAGEM PERIAPICAL GERAL	0	0	0	0	0	0	1	1
ODONTOSECCAO	0	0	0	0	0	1	0	1
INCISAO E DRENAGEM DE ABSCESSO	0	0	0	0	0	0	1	1

Fonte: Sistema IDS, 2025. Acesso em: 10/11/2025.

A **tabela 08** mostra os procedimentos realizados pelos farmacêuticos das unidades básicas de saúde do município de Catanduva, no ano de 2025. O procedimento mais realizado pelos farmacêuticos no período de janeiro a outubro de 2025 foi a consulta farmacêutica.

Tabela 08: Número de procedimentos realizados pelos farmacêuticos das unidades básicas de saúde do município de Catanduva, no ano de 2025.

PROCEDIMENTOS DOS FARMACÊUTICOS - 2025													
PROCEDIMENTOS	JANEIRO	FEVEREIRO	MARÇO	ABRIL	MAIO	JUNHO	JULHO	AGOSTO	SETEMBRO	OUTUBRO	NOVEMBRO	DEZEMBRO	TOTAL
	Nº	Nº	Nº	Nº	Nº	Nº	Nº	Nº	Nº	Nº	Nº	Nº	Nº
TOTAL	1.234	1.187	1.114	1.126	1.290	1.257	1.295	1.095	1.200	1.263			12.061
CONSULTA DE PROFISSIONAIS DE NIVEL SUPERIOR NA ATENCAO PRIMARIA (EXCETO MEDICO)	1088	1002	941	978	1109	1094	1031	929	976	1039			10.187
MEDICAO DE PESO	22	46	46	36	57	41	61	42	50	44			445
MEDICAO DE ALTURA	11	34	29	16	30	27	33	30	39	33			282
TESTE RAPIDO PARA DETECCAO DE ANTICORPOS ANTI	19	17	12	18	19	20	30	9	23	28			195
TESTE RAPIDO TREPONEMICO (SIFILIS) PARA POPULACAO GERAL (EXCETO GESTANTE, PARCEIRO OU PARCERIA)	20	17	13	16	15	19	29	16	22	28			195
TESTE RAPIDO PARA DETECCAO DE INFECCAO PELO HBV	18	18	13	18	18	20	47	10	0	0			162
TESTE RAPIDO PARA DETECCAO DE HEPATITE C	13	15	13	18	16	19	48	10	0	0			152
AFERICAO DE PRESSAO ARTERIAL	6	14	13	1	7	8	6	6	21	17			99
NS1 - TESTE RAPIDO DENGUE	0	7	24	16	7	2	1	0	0	0			57
TESTE RAPIDO PARA DETECCAO DO ANTIGENO DE SUPERFICIE DO VIRUS DA HEPATITE B - HBV (HBSAG) PARA POPULACAO GERAL (EXCETO G	0	0	0	0	0	0	0	9	17	24			50

TESTE RAPIDO PARA DETECCAO DE ANTICORPOS CONTRA O VIRUS DA HEPATITE C PARA POPULACAO GERAL (EXCETO GESTANTE, PARCEIRO OU	0	0	0	0	0	0	0	9	18	23			50
ADMINISTRACAO DE MEDICAMENTOS POR VIA ORAL	31	3	1	1	0	0	0	0	0	5			41
TESTE RAPIDO PARA DETECCAO DE HIV NA GESTANTE OU PAI/PARCEIRO	3	2	1	3	3	2	1	2	0	0			17
TESTE RAPIDO PARA SIFILIS NA GESTANTE OU PAI/PARCEIRO	3	2	1	3	2	2	1	2	0	0			16
SESSAO DE AURICULOTERAPIA	0	0	0	0	0	0	0	8	8	0			16
ATIVIDADE EDUCATIVA / ORIENTACAO EM GRUPO NA ATENCAO PRIMARIA	0	0	0	0	5	0	5	2	1	1			14
TESTE RAPIDO PARA DETECCAO DE ANTICORPOS ANTI - HIV EM GESTANTE	0	0	0	0	0	0	0	3	5	5			13
TESTE RAPIDO TREPONEMICO (SIFILIS) EM GESTANTE	0	0	0	0	0	0	0	3	5	4			12
AFERICAO DE TEMPERATURA	0	6	1	0	1	2	0	1	1	0			12
GLICEMIA CAPILAR	0	1	3	1	1	1	2	0	2	0			11
TESTE RAPIDO PARA DETECCAO DO ANTIGENO DE SUPERFICIE DO VIRUS DA HEPATITE B - HBV (HBSAG) EM GESTANTE	0	0	0	0	0	0	0	2	4	4			10
TESTE RAPIDO PARA DETECCAO DE ANTICORPOS CONTRA O VIRUS DA HEPATITE C EM GESTANTE	0	0	0	0	0	0	0	2	2	4			8
TESTE RAPIDO PARA DENGUE IGG/IGM	0	2	1	0	0	0	0	0	0	0			3
TESTE RAPIDO PARA DETECCAO DO ANTIGENO DE SUPERFICIE DO VIRUS DA HEPATITE B (HBV) (HBSAG) EM PARCEIRO OU PARCERIA DE GES	0	0	0	0	0	0	0	0	2	1			3
TESTE RAPIDO DE GRAVIDEZ	0	0	2	0	0	0	0	0	0	0			2
TESTE RAPIDO TREPONEMICO (SIFILIS) EM PARCEIRO OU PARCERIA DE GESTANTE	0	0	0	0	0	0	0	0	1	1			2
TESTE RAPIDO PARA DETECCAO DE ANTICORPOS ANTI - HIV EM PARCEIRO OU PARCERIA DE GESTANTE	0	0	0	0	0	0	0	0	1	1			2
TESTE RAPIDO PARA DETECCAO DE ANTICORPOS CONTRA O VIRUS DA HEPATITE C EM PARCEIRO OU PARCERIA DE GESTANTE	0	0	0	0	0	0	0	0	1	1			2

PESQUISA LABORATORIAL DE ANTICORPOS CONTRA O VIRUS DA HEPATITE C (ANTI - HCV) PARA POPULACAO GERAL (EXCETO GESTANTE, PARCE	0	0	0	0	0	0	0	0	0	1	0			1
ATENDIMENTO EM GRUPO NA ATENCAO PRIMARIA	0	1	0	0	0	0	0	0	0	0	0			1
ADMINISTRACAO DE MEDICAMENTOS POR VIA SUBCUTANEA (SC)	0	0	0	1	0	0	0	0	0	0	0			1

Fonte: Sistema IDS, 2025. Acesso em: 10/11/2025.

❖ EXAMES DIAGNÓSTICOS

- Quantidade de exames laboratoriais solicitados e realizados.
- Quantidade de exames solicitados pelas unidades básicas de saúde, por tipo de exame (laboratoriais, de imagem, urológicos, cardiológicos, testes rápidos e espirometrias).

A realização de exames é fundamental para o diagnóstico e acompanhamento de condições clínicas e monitoramento da saúde da população. Entre os exames destacados, incluem-se exames laboratoriais, radiografias, ultrassonografias, endoscopias, exames urológicos, cardiológicos, eletrocardiogramas, testes rápidos, mamografias e espirometrias. A oferta desses exames contribui para a detecção precoce de doenças, promovendo uma abordagem preventiva e assegurando um atendimento de saúde integral e de qualidade à comunidade.

A **tabela 09** mostra o número de exames requisitados e realizados nas unidades básicas de saúde de Catanduva no 1º quadrimestre de 2025. A **tabela 10** mostra o número de exames requisitados no 2º quadrimestre de 2025. No município de Catanduva, os exames laboratoriais são requisitados e coletados diretamente nas Unidades Básicas de Saúde. Após a coleta, as amostras são encaminhadas para análise nos laboratórios conveniados, como o Laboratório Santa Rita e o Hospital Emílio Carlos, que realizam as análises necessárias. Alguns procedimentos, como os testes rápidos, não têm necessidade de serem enviados para o laboratório.

Tabela 09: Número de exames laboratoriais requisitados e realizados pelas unidades básicas de saúde, no 1º quadrimestre de 2025.

EXAMES LABORATORIAIS REQUISITADOS E REALIZADOS – 1º SEMESTRE 2025														
EXAMES LABORATORIAIS	JANEIRO		FEVEREIRO		MARÇO		ABRIL		MAIO		JUNHO		TOTAL	
	Requisitado	Realizado	Requisitado	Realizado	Requisitado	Realizado	Requisitado	Realizado	Requisitado	Realizado	Requisitado	Realizado	Requisitado	Realizado
	Nº	Nº	Nº	Nº	Nº	Nº	Nº	Nº	Nº	Nº	Nº	Nº	Nº	Nº
TOTAL	54358	41777	48862	41210	46129	37791	44743	36043	50698	39884	43956	34014	288746	230719
HEMOGRAMA COMPLETO	3947	2983	3352	2778	3205	2582	3107	2449	3527	2766	2982	2296	20120	15854
DOSAGEM DE GLICOSE	3732	2872	3161	2667	3173	2449	2953	2382	3340	2603	2881	2239	19240	15212
DOSAGEM DE COLESTEROL TOTAL	3376	2636	2878	2494	2677	2224	2695	2223	3029	2434	2605	2085	17260	14096
DOSAGEM DE COLESTEROL HDL	3305	2583	2816	2439	2646	2197	2675	2201	2992	2400	2566	2055	17000	13875
DOSAGEM DE COLESTEROL LDL	3240	2532	2754	2394	2541	2117	2602	2125	2922	2345	2504	2020	16563	13533
DOSAGEM DE TRIGLICERIDEOS	3163	2472	2686	2353	2488	2057	2539	2087	2865	2307	2481	1977	16222	13253
DOSAGEM DE HEMOGLOBINA GLICOSILADA	2731	1928	2390	1937	2709	1772	2400	1766	3037	1932	2409	1678	15676	11013
DOSAGEM DE CREATININA	2817	2220	2373	2073	2201	1819	2227	1858	2597	2104	2275	1817	14490	11891
URINA TIPO 1	2979	2223	2531	1985	2341	1816	2091	1604	2292	1734	2070	1464	14304	10826
DOSAGEM DE HORMONIO TIREOESTIMULANTE TSH	2242	1767	2042	1748	1896	1591	1885	1584	2168	1727	1867	1499	12100	9916
DOSAGEM DE TRANSAMINASE GLUTAMICOPIRUVICA TGP	1728	1329	1439	1261	1420	1227	1510	1254	1679	1389	1527	1239	9303	7699
DOSAGEM DE TRANSAMINASE GLUTAMICOOXALACETICA TGO	1732	1334	1449	1276	1399	1227	1485	1229	1666	1379	1497	1226	9228	7671
DOSAGEM DE VITAMINA B12	1298	999	1313	1092	1194	1075	1231	1001	1414	1141	1230	996	7680	6304
DOSAGEM DE 25 HIDROXIVITAMINA D	1253	970	1213	1029	1104	992	1027	882	1230	997	1045	840	6872	5710

DOSAGEM DE UREA	1287	1018	1109	973	1051	883	1050	857	1197	993	1119	880	6813	5604
DOSAGEM DE POTASSIO	1310	1033	1100	977	1021	876	1051	913	1130	949	1053	849	6665	5597
UROCULTURA	1054	760	963	688	850	612	759	579	865	622	829	529	5320	3790
DOSAGEM DE TIROXINA LIVRE T4 LIVRE	931	735	900	788	816	640	826	662	897	752	772	637	5142	4214
DOSAGEM DE SODIO	1019	791	821	753	729	641	759	642	814	692	788	640	4930	4159
DOSAGEM DE CREATINOFOSFOQUINASE CPK	752	595	537	518	588	506	644	543	685	575	630	540	3836	3277
SOROLOGIA DENGUE	913	0	1127	0	818	0	408	0	239	0	118	0	3623	0
DOSAGEM DE ACIDO URICO	658	534	552	502	552	429	553	480	666	550	560	462	3541	2957
DOSAGEM DE FERRITINA	631	451	582	480	523	457	495	376	636	461	461	375	3328	2600
DOSAGEM DE FERRO SERICO	600	444	565	453	493	419	509	376	661	496	412	348	3240	2536
PESQUISA DE SANGUE OCULTO NAS FEZES	478	377	445	351	381	304	374	275	523	355	429	318	2630	1980
TESTE RAPIDO PARA DETECAO DE SARS - COVID - 2	249	278	632	731	349	371	273	282	426	458	290	304	2219	2424
DOSAGEM DE ANTIGENO PROSTATICO ESPECIFICO PSA TOTAL	373	324	386	337	308	263	347	325	411	337	348	317	2173	1903
NS1 - TESTE RAPIDO DENGUE	0	0	391	252	753	534	435	262	309	187	134	86	2022	1321
PESQUISA DE OVOS E CISTOS DE PARASITAS (PARASITOLOGICO)	378	220	319	207	272	183	276	141	282	193	230	137	1757	1081
DOSAGEM DE MICROALBUMINA NA URINA	265	219	235	200	205	171	256	204	303	210	347	261	1611	1265
ANTIGENO COVID - 19	149	0	450	0	213	0	195	0	267	1	174	0	1448	1
DOSAGEM DE HORMONIO FOLICULOESTIMULANTE FSH	258	205	236	203	235	176	244	200	251	225	209	165	1433	1174
PESQUISA LABORATORIAL DE ANTIGENOS DE HIV E/OU ANTICORPOS ANTI - HIV - 1 OU ANTI - HIV - 2 PARA POPULACAO GE	253	167	232	173	254	181	211	162	244	174	239	163	1433	1020

PESQUISA DE ANTIGENO DE SUPERFICIE DO VIRUS DA HEPATITE B HBSAG	232	158	206	166	234	159	206	160	232	174	246	162	1356	979
PESQUISA DE ANTICORPOS CONTRA O VIRUS DA HEPATITE C ANTIHCV	229	158	200	158	228	160	196	150	229	170	229	153	1311	949
ANTIBIOGRAMA (AMOSTRA 1)	195	149	258	167	198	137	202	150	194	139	197	124	1244	866
DOSAGEM DE CALCIO	223	180	168	160	181	163	211	167	231	201	174	159	1188	1030
DOSAGEM DE ACIDO FOLICO	167	128	202	165	164	147	201	154	244	197	192	155	1170	946
DOSAGEM DE GAMAGLUTAMILTRANSFER ASE GAMA GT	192	154	168	144	175	147	163	126	188	157	161	116	1047	844
TESTE DE VDRL P DETECCÃO DE SIFILIS	182	115	166	130	183	127	137	106	170	113	160	112	998	703
PESQUISA DE ANTICORPOS IGM ANTITOXOPLASMA	182	136	142	100	161	119	153	117	178	126	168	120	984	718
PESQUISA DE ANTICORPOS IGG ANTITOXOPLASMA	181	134	140	99	158	116	152	115	176	124	168	121	975	709
VDRL P/ DETECCAO DE SIFILIS EM GESTANTE	163	119	135	94	163	119	137	101	153	115	142	99	893	647
DOSAGEM DE ESTRADIOL	184	143	145	135	122	98	153	123	145	137	123	96	872	732
DOSAGEM DE GONADOTROFINA CORIONICA HUMANA HCG BETA HCG	124	97	117	89	120	79	147	99	132	111	124	88	764	563
DOSAGEM DE TESTOSTERONA	138	111	146	130	102	91	101	84	125	108	90	83	702	607
DOSAGEM DE FOSFATASE ALCALINA	141	119	119	108	100	88	90	67	124	106	104	74	678	562
DOSAGEM DE HORMONIO LUTEINIZANTE LH	106	79	118	99	106	90	109	80	131	117	93	73	663	538
DETERMINACAO DE VELOCIDADE DE HEMOSSSEDIMENTACAO	102	78	102	92	107	80	114	108	97	88	89	69	611	515
DETERMINACAO DE TEMPO E ATIVIDADE DA PROTROMBINA TAP	118	89	107	93	107	86	80	76	107	82	90	68	609	494

DOSAGEM DE PROTEINA C REATIVA	89	67	83	79	100	71	120	101	92	77	102	76	586	471
PESQUISA DE FATOR RH INCLUI D FRACO	119	85	92	65	82	73	79	60	92	78	101	76	565	437
DOSAGEM DE BILIRRUBINA TOTAL E FRACOES	91	69	93	74	97	77	85	64	108	92	91	59	565	435
TESTE RAPIDO PARA DETECCAO DE INFECCAO PELO HIV	93	86	80	52	89	60	89	58	103	76	105	70	559	402
DOSAGEM DE TRANSFERRINA	105	84	78	59	85	69	103	63	102	81	74	60	547	416
DETERMINACAO DIRETA E REVERSA DE GRUPO ABO	110	82	95	65	80	73	75	59	95	81	91	74	546	434
DETERMINACAO DE FATOR REUMATOIDE	93	65	94	84	93	73	98	92	75	69	80	61	533	444
DOSAGEM DE TESTOSTERONA LIVRE	86	81	101	77	71	68	66	52	93	78	60	54	477	410
DOSAGEM DE PROLACTINA	64	52	62	60	82	59	95	75	86	76	75	55	464	377
COOMBS INDIRETO - TESTE INDIRETO DE ANTIGLOBULINA HUMANA TIA	60	46	73	47	86	66	75	61	71	61	78	60	443	341
PROVA DO LAÇO	105	957	106	1298	84	1448	59	684	43	451	26	219	423	5057
DOSAGEM DE PROGESTERONA	63	53	82	57	46	49	65	48	66	66	48	36	370	309
DOSAGEM DE ACIDO VALPROICO	56	43	49	36	61	31	59	33	63	37	58	39	346	219
DOSAGEM DE INSULINA	57	39	64	58	53	38	48	43	51	43	58	37	331	258
PESQUISA DE ANTICORPOS ANTINUCLEO	57	43	64	53	51	40	50	54	41	33	48	35	311	258
PESQUISA DE ANTICORPOS CONTRA ANTIGENO DE SUPERFICIE DO VIRUS DA HEPATITE B ANTIHBS	52	43	52	34	47	43	57	34	58	54	37	23	303	231
DETERMINACAO DE TEMPO DE TROMBOPLASTINA PARCIAL ATIVADA TTP ATIVADA	49	39	52	44	45	38	30	29	49	30	46	35	271	215
DOSAGEM DE MAGNESIO	67	44	40	50	34	35	27	19	51	47	30	25	249	220

DETERMINACAO DE CURVA GLICEMICA CLASSICA 5 DOSAGENS	46	1	28	0	41	1	37	4	53	1	44	1	249	8
ELETROFORESE DE HEMOGLOBINA	41	31	44	31	31	28	38	29	34	24	25	19	213	162
CLEARANCE DE CREATININA	42	38	33	29	41	33	23	18	38	27	33	29	210	174
DOSAGEM DE PROTEINAS TOTAIS E FRACOES	39	30	17	24	25	16	33	25	43	35	45	35	202	165
DETERMINACAO QUANTITATIVA DE PROTEINA C REATIVA	43	35	42	34	33	27	23	22	29	27	25	17	195	162
DOSAGEM DE TRIIODOTIRONINA T3	30	24	45	41	23	19	23	20	36	25	21	22	178	151
PESQUISA LABORATORIAL DE ANTICORPOS ANTI - HTLV - 1 + HTLV - 2 PARA POPULACAO GERAL (EXCETO GESTANTE, PARC	0	1	0	0	1	1	0	0	13	6	162	31	176	39
DOSAGEM DE PROTEINAS URINA DE 24 HORAS	35	31	28	15	32	22	22	22	35	21	21	19	173	130
BACIOSCOPIA DIRETA P BAAR TUBERCULOSE DIAGNÓSTICA (AMOSTRA 1)	27	17	25	16	25	14	30	19	25	9	41	19	173	94
BACIOSCOPIA DIRETA P BAAR TUBERCULOSE DIAGNÓSTICA (AMOSTRA 2)	26	17	24	13	22	10	27	11	26	9	40	15	165	75
DOSAGEM DE AMILASE	28	22	30	23	22	16	26	21	31	22	24	16	161	120
CONTAGEM DE RETICULOCITOS	30	23	29	21	20	22	19	8	27	24	19	22	144	120
DOSAGEM DE CALCIO IONIZAVEL	36	25	20	24	14	15	17	12	21	19	26	24	134	119
DOSAGEM DE FOLATO	29	23	10	15	28	15	20	20	30	16	16	17	133	106
DOSAGEM DE ZINCO	26	19	16	15	16	15	28	17	23	22	24	13	133	101
DOSAGEM DE LITIO	22	15	21	13	15	12	22	9	22	16	27	14	129	79
DOSAGEM DE CARBAMAZEPINA	20	15	19	19	19	17	24	17	18	12	20	11	120	91

DOSAGEM DE CORTISOL	22	17	27	24	17	19	14	7	22	18	17	17	119	102
DOSAGEM DE PARATORMONIO	12	12	17	19	19	15	23	16	22	25	16	12	109	99
DOSAGEM DE TIROXINA T4	11	7	27	24	31	23	10	9	10	12	15	13	104	88
CULTURA DE BACTERIAS P IDENTIFICACAO (AMOSTRA 1)	27	12	20	13	10	8	8	4	17	6	13	9	95	52
DOSAGEM DE FOSFORO	16	13	17	19	10	8	16	10	16	16	17	12	92	78
ANTICORPO ANTIPEPTIDEO CITRULINADO CICLICO - ANTI CCP	16	14	18	14	21	17	14	12	8	7	15	11	92	75
DOSAGEM DE DESIDROGENASE LATICA	18	18	11	11	13	9	9	9	11	8	14	10	76	65
PESQUISA DE HELICOBACTER PYLORI	4	3	7	2	9	4	13	7	16	4	27	10	76	30
TESTE DE TOLERANCIA PARA GLICOSE 75G	11	0	8	0	18	0	9	0	17	0	13	0	76	0
DOSAGEM DE DEHIDROEPIANDROSTERON A DHEA	14	11	11	11	9	8	15	12	13	14	13	8	75	64
TESTE TREPONEMICO LABORATORIAL P/ DETECAAO DE SIFILIS EM GESTANTE	11	9	14	9	12	9	16	9	14	10	8	8	75	54
DOSAGEM DE 17ALFAHIDROXIPROGESTERONA	15	15	14	9	9	5	9	7	9	8	12	7	68	51
PESQUISA DE ANTICORPOS ANTIMICROSSOMAS	8	6	5	3	8	7	12	9	18	12	14	12	65	49
PESQUISA DE ANTICORPOS ANTIHELICOBACTER PYLORI	7	6	3	4	7	6	11	7	14	8	22	14	64	45
DETERMINACAO DE TEMPO DE COAGULACAO	7	2	13	10	14	6	1	3	10	4	18	9	63	34
DOSAGEM DE LIPASE	15	11	11	7	8	8	7	4	11	6	9	4	61	40
PESQUISA DE ANTICORPOS ANTITIREOGLOBULINA	15	10	6	7	12	10	5	6	8	4	8	7	54	44

DOSAGEM DE IMUNOGLOBULINA E IGE	6	3	11	8	9	11	11	7	8	9	9	4	54	42
BACILOSCOPIA DIRETA P BAAR TUBERCULOSE DIAGNÓSTICA (AMOSTRA 3)	10	6	14	7	6	3	7	2	4	0	12	4	53	22
DETERMINAÇÃO DE CURVA GLICÊMICA 2 DOSAGENS	12	3	15	1	7	2	10	1	3	0	2	0	49	7
BACILOSCOPIA DIRETA P/ BAAR TUBERCULOS (CONTROLE)	6	4	4	1	5	7	10	6	12	7	9	5	46	30
DOSAGEM DO ANTÍGENO CA 125	10	7	6	6	13	7	7	9	6	7	2	1	44	37
ELETRÓFORESE DE PROTEÍNAS	6	1	4	7	8	7	6	4	9	5	7	8	40	32
BACILOSCOPIA DIRETA P BAAR HANSENIASE (AMOSTRA 1)	8	1	4	0	6	0	6	0	9	0	7	2	40	3
PESQUISA DE ANTICORPOS IGM CONTRA ANTIGENO CENTRAL DO VIRUS DA HEPATITE B ANTIHBCIGM	5	3	6	6	2	3	8	3	8	7	10	5	39	27
PPD - INTRADERMORREACAO COM DERIVADO PROTEICO PURIFICADO	6	0	10	0	3	1	8	0	3	0	8	0	38	1
DOSAGEM DE ESTRIOL	12	7	7	9	2	4	5	2	8	7	2	4	36	33
PESQUISA DE ANTIGENO CARCINOEMBRIONARIO CEA	7	6	3	4	6	5	6	4	7	7	4	2	33	28
PESQUISA DE ANTICORPOS IGG CONTRA ANTIGENO CENTRAL DO VIRUS DA HEPATITE B ANTIHBCIGG	3	2	4	5	1	1	9	2	7	7	8	3	32	20
DOSAGEM DE HEMOGLOBINA	6	3	8	7	7	2	4	3	3	2	3	5	31	22
PESQUISA DE ANTICORPOS IGM ANTICITOMEGALOVIRUS	2	2	2	2	6	4	3	3	6	4	11	4	30	19
PESQUISA DE ANTICORPOS IGG ANTICITOMEGALOVIRUS	2	2	1	1	6	4	3	3	7	4	11	4	30	18

DOSAGEM DE PEPTIDEO C	4	4	6	4	3	1	2	2	6	4	8	8	29	23
CULTURA PARA IDENTIFICACAO DE FUNGOS	3	1	5	1	3	2	4	0	7	2	6	1	28	7
PESQUISA DE ANTICORPOS CONTRA ANTIGENO E DO VIRUS DA HEPATITE B ANTIHBE	5	3	6	8	2	3	6	1	2	4	6	1	27	20
DOSAGEM DE TIREOGLBULINA	7	7	1	1	3	1	4	5	6	3	5	5	26	22
PESQUISA DE LEUCOCITOS NAS FEZES	2	0	4	2	6	6	6	4	1	0	6	5	25	17
PESQUISA DE ANTICORPOS IGG CONTRA O VIRUS DA HEPATITE A HAVIGG	5	3	6	8	3	3	5	1	1	2	2	1	22	18
CONTAGEM DE PLAQUETAS	4	5	4	4	0	0	1	0	2	2	8	6	19	17
PESQUISA DE ANTICORPOS IGM CONTRA O VIRUS DA HEPATITE A HAVIGG	2	1	5	6	3	3	5	0	1	2	3	2	19	14
BACIOSCOPIA DIRETA P BAAR HANSENIASE (AMOSTRA 2)	6	2	4	1	2	0	3	0	2	1	2	0	19	4
PESQUISA DE ANTICORPOS ANTISSA RO	5	3	4	2	3	4	3	3	1	1	2	1	18	14
PESQUISA DE ANTICORPOS ANTISSB LA	5	3	4	2	3	4	3	3	1	1	2	1	18	14
PESQUISA DE ANTICORPOS ANTIESTREPTOLISINA O ASLO	3	2	2	2	2	3	3	3	2	2	5	3	17	15
PESQUISA DE ANTIGENO E DO VIRUS DA HEPATITE B HBEAG	2	3	4	4	2	3	3	0	1	2	5	3	17	15
PESQUISA DE FATOR REUMATOIDE WAALERROSE	1	0	4	4	4	5	5	4	1	1	1	0	16	14
PESQUISA DE ANTICORPO IGG ANTICARDIOLIPINA	3	1	1	2	3	2	1	1	3	1	3	2	14	9
PESQUISA DE ANTICORPOS IGG CONTRA O VIRUS DA RUBEOLA	2	0	0	0	0	0	1	1	6	3	5	2	14	6

PESQUISA DE ANTICORPOS IGM CONTRA O VIRUS DA RUBEOLA	2	0	0	0	0	0	1	1	6	3	5	2	14	6
CULTURA DE BACTERIAS P IDENTIFICACAO (AMOSTRA 2)	2	0	3	0	3	0	1	0	3	0	2	0	14	0
CULTURA PARA BAAR	6	2	1	2	3	2	0	2	1	0	2	0	13	8
DOSAGEM DE HORMONIO DE CRESCIMENTO HGH	3	2	1	1	1	1	2	0	1	0	5	3	13	7
PESQUISA DE ANTICORPO IGM ANTICARDIOLIPINA	3	1	1	2	3	2	1	0	3	1	2	1	13	7
TESTE DE ELISA IGG P/ IDENTIFICACAO DO TOXOPLASMA GONDII (TOXOPLASMOSE)	2	1	2	1	5	0	1	0	1	0	2	0	13	2
DOSAGEM DE ANDROSTENEDIONA	5	2	1	3	2	1	1	2	1	1	2	0	12	9
DOSAGEM DE ALFA - FETOPROTEINA	3	3	1	1	3	3	0	0	3	1	1	2	11	10
PESQUISA DE IMUNOGLOBULINA E (IGE) ALERGENO - ESPECIFICA	2	2	2	1	2	3	1	1	2	1	2	1	11	9
PESQUISA DE ANTICORPOS ANTIDNA	1	0	4	3	1	2	2	2	1	0	2	0	11	7
ANTIBIOGRAMA (AMOSTRA 2)	2	0	3	0	1	0	4	0	0	0	1	0	11	0
PESQUISA DE SUBSTANCIAS REDUTORAS NAS FEZES	2	1	0	1	1	1	2	1	4	3	1	1	10	8
DOSAGEM DE ALDOLASE	3	2	1	2	2	1	2	1	0	0	2	0	10	6
PROVA DE PROGRESSAO ESPERMATICA CADA	1	0	0	0	2	0	1	0	5	1	1	0	10	1
DOSAGEM DE FIBRINOGENIO	0	0	1	1	2	2	1	0	1	2	4	2	9	7
DOSAGEM DE IMUNOGLOBULINA A IGA	1	1	4	3	1	1	1	1	2	1	0	0	9	7
DOSAGEM DE RENINA	1	0	2	2	1	1	4	2	1	1	0	0	9	6

PESQUISA DE ANTICORPOS ANTISM	1	1	2	0	2	2	3	3	0	0	1	0	9	6
DOSAGEM DE COMPLEMENTO C3	0	0	3	2	1	0	2	1	0	0	3	1	9	4
DOSAGEM DE COMPLEMENTO C4	0	0	3	2	1	0	2	1	0	0	3	1	9	4
DOSAGEM DE ANTICORPOS ANTITRANSGLUTAMINASE RECOMBINANTE HUMANO IGA	3	0	2	0	1	1	3	0	0	0	0	0	9	1
PESQUISA DE STREPTOCOCCUS AGALACTIAE	0	0	0	0	3	0	0	0	1	0	5	0	9	0
PESQUISA DE ANTICOAGULANTE LUPICO	2	1	0	0	2	0	1	0	2	0	1	0	8	1
DOSAGEM DE ALFA1GLICOPROTEINA ACIDA	0	0	1	1	3	2	2	2	0	0	1	1	7	6
PESQUISA DE ANTICORPOS IGG CONTRA O VIRUS EPSTEINBARR	0	2	1	1	0	0	1	0	1	1	4	1	7	5
PESQUISA DE ANTICORPOS IGM CONTRA O VIRUS EPSTEINBARR	0	2	1	1	0	0	1	0	1	1	4	1	7	5
DOSAGEM DE IMUNOGLOBULINA M IGM	1	1	1	1	2	1	2	1	1	0	0	0	7	4
TESTE MOLECULAR PARA A DETECÇÃO DO COMPLEXO MYCOBACTERIUM TUBERCULOSIS	2	1	0	1	0	0	3	0	0	0	2	0	7	2
DOSAGEM DE COBRE	0	0	0	0	2	0	2	0	0	0	3	0	7	0
DOSAGEM DE BETA2MICROGLOBULINA	1	0	0	1	2	2	1	0	1	2	1	1	6	6
DETERMINACAO DE TEMPO DE SANGRAMENTO DUKE	1	0	1	0	0	0	0	0	4	2	0	1	6	3
DOSAGEM DE IMUNOGLOBULINA A IGG	1	0	2	0	1	0	0	0	1	0	1	0	6	0
DOSAGEM DE HAPTOGLOBINA	0	1	3	2	1	1	1	1	0	0	0	0	5	5
DOSAGEM DE CREATINOFOSFOQUINASE FRACAO MB CKMB	2	0	0	1	1	1	2	1	0	1	0	0	5	4

DOSAGEM DE SOMATOMEDINA C IGF1	1	0	2	1	1	2	0	0	0	0	1	0	5	3
DETERMINACAO DE COMPLEMENTO CH50	0	0	2	1	1	0	1	1	0	0	1	0	5	2
PESQUISA DE ANTICORPOS IGG ANTITRYPANOSOMA CRUZI	1	0	0	0	2	0	0	0	0	0	2	1	5	1
PESQUISA DE ANTICORPOS IGM ANTITRYPANOSOMA CRUZI	1	0	0	0	2	0	0	0	0	0	2	1	5	1
DOSAGEM DE ADRENOCORTICOTROFICO ACTH	1	1	0	0	0	0	0	0	0	0	3	2	4	3
PESQUISA DE ANTICORPOS ANTIILHOTA DE LANGERHANS	2	1	0	0	0	0	0	0	1	1	1	1	4	3
DOSAGEM DE CHUMBO	2	1	1	0	0	0	1	0	0	0	0	0	4	1
DOSAGEM DE FATOR VII	1	0	0	0	0	0	1	0	1	1	1	0	4	1
PROVA DE RETRACAO DO COAGULO	0	0	2	1	0	0	0	0	1	0	1	0	4	1
DOSAGEM DE TROPONINA	1	1	2	1	0	1	0	0	0	0	0	0	3	3
DETERMINACAO DE TEMPO DE SANGRAMENTO DE IVY	1	1	1	0	0	0	0	0	1	1	0	0	3	2
HEMATOCRITO	2	1	0	0	0	0	0	0	0	0	1	1	3	2
PESQUISA DE ANTICORPOS ANTIESCLERODERMA SCL 70	1	0	0	1	1	0	0	0	1	0	0	1	3	2
DOSAGEM DE ALFA - 1 - ANTITRIPSINA	0	0	0	0	0	0	2	0	1	0	0	0	3	0
TESTE DIRETO DE ANTIGLOBULINA HUMANA TAD	1	0	0	0	0	0	0	0	1	0	1	0	3	0
HEMOCULTURA	1	0	0	0	0	1	0	0	1	1	0	0	2	2
PESQUISA DE ANTICORPOS ANTIESPERMATOZOIDES ELISA	0	0	1	1	0	0	0	0	1	1	0	0	2	2
PESQUISA DE ROTAVIRUS NAS FEZES	0	0	0	0	0	0	1	1	0	0	1	1	2	2
DOSAGEM DE CLORETO	0	0	1	0	1	1	0	0	0	0	0	0	2	1

PESQUISA DE ANTICORPOS ANTRIBONUCLEOPROTEINA RNP	0	0	1	0	1	0	0	0	0	0	0	0	2	0
TESTE DE AVIDEZ	2	0	0	0	0	0	0	0	0	0	0	0	2	0
BACIOSCOPIA DIRETA P BAAR HANSEIASE (AMOSTRA 3)	1	0	1	0	0	0	0	0	0	0	0	0	2	0
DOSAGEM DE CITRATO	0	0	1	1	0	0	0	0	0	0	0	0	1	1
EXAME COPROLOGICO FUNCIONAL	0	0	0	0	1	1	0	0	0	0	0	0	1	1
PESQUISA DE TREPONEMA PALLIDUM	0	0	1	0	0	1	0	0	0	0	0	0	1	1
DOSAGEM DE HEMOGLOBINA INSTABILIDADE A 37OC	1	0	0	0	0	0	0	0	0	0	0	0	1	0
PESQUISA DE ANTICORPOS IGG CONTRA ARBOVIRUS (DENGUE E FEBRE AMARELA)	0	0	1	0	0	0	0	0	0	0	0	0	1	0
PESQUISA DE ANTICORPOS IGM CONTRA ARBOVIRUS DENGUE E FEBRE AMARELA	0	0	1	0	0	0	0	0	0	0	0	0	1	0
TESTE DE SUPRESSAO DO CORTISOL APOS DEXAMETASONA	0	0	0	0	0	0	0	0	0	0	1	0	1	0

Fonte: Sistema IDS, 2025. Acesso em: 18/09/2025. *Exames requisitados foram retirados do relatório de evolução das requisições de procedimentos, os exames realizados foram retirados do relatório de evolução das recepções de exames, e os exames realizados direto na unidade básica de saúde foram retirados do relatório de procedimentos realizados no sistema IDS.

Legenda:	
	Realizado no Laboratório Santa Rita ou Adolfo Lutz
	Realizado direto no Laboratório Emílio Carlos
	Realizado no CEM
	Realizado no Ambulatório GO Alto Risco
	Realizado direto na Unidade Básica de saúde

Tabela 10: Número de exames laboratoriais requisitados e realizados pelas unidades básicas de saúde, no 2º quadrimestre de 2025.

EXAMES LABORATORIAIS REQUISITADOS E REALIZADOS – 2º SEMESTRE 2025														
EXAMES LABORATORIAIS	JULHO		AGOSTO		SETEMBRO		OUTUBRO		NOVEMBRO		DEZEMBRO		TOTAL	
	Requisitado	Realizado	Requisitado	Realizado	Requisitado	Realizado	Requisitado	Realizado	Requisitado	Realizado	Requisitado	Realizado	Requisitado	Realizado
	Nº	Nº	Nº	Nº	Nº	Nº	Nº	Nº	Nº	Nº	Nº	Nº	Nº	Nº
TOTAL	56177	43812	46857	39144	54684	43433	57567	47987					215285	174376
HEMOGRAMA COMPLETO	3822	2976	3092	2589	3689	2902	3780	3081					14383	11548
DOSAGEM DE GLICOSE	3816	2941	3026	2495	3556	2871	3558	2986					13956	11293
DOSAGEM DE COLESTEROL TOTAL	3342	2656	2789	2370	3204	2605	3257	2763					12592	10394
DOSAGEM DE COLESTEROL HDL	3334	2645	2758	2344	3171	2586	3228	2728					12491	10303
DOSAGEM DE COLESTEROL LDL	3238	2554	2666	2266	3082	2502	3119	2642					12105	9964
DOSAGEM DE TRIGLICERIDEOS	3204	2557	2643	2258	3068	2491	3084	2645					11999	9951
DOSAGEM DE HEMOGLOBINA GLICOSILADA	3397	2256	2516	1941	2886	2219	2800	2322					11599	8738
DOSAGEM DE CREATININA	2898	2308	2389	2054	2810	2311	2884	2440					10981	9113
DOSAGEM DE HORMONIO TIREOESTIMULANTE TSH	2485	1983	2170	1811	2587	2109	2679	2255					9921	8158
URINA TIPO 1	2545	1919	2129	1661	2510	1905	2594	1984					9778	7469
DOSAGEM DE TRANSAMINASE GLUTAMICOPIRUVICA TGP	2002	1612	1680	1431	1889	1570	2139	1835					7710	6448
DOSAGEM DE TRANSAMINASE GLUTAMICOXALACETICA TGO	1976	1594	1650	1421	1878	1558	2129	1826					7633	6399
DOSAGEM DE VITAMINA B12	1553	1259	1410	1218	1691	1330	1808	1562					6462	5369
DOSAGEM DE UREIA	1535	1234	1270	1088	1483	1225	1490	1281					5778	4828
DOSAGEM DE 25 HIDROXIVITAMINA D	1350	1100	1217	1063	1509	1190	1594	1398					5670	4751

DOSAGEM DE POTASSIO	1403	1128	1151	1032	1287	1056	1384	1213					5225	4429
DOSAGEM DE TIROXINA LIVRE T4 LIVRE	1085	850	938	770	1066	875	1214	1024					4303	3519
DOSAGEM DE SODIO	1004	813	873	796	999	810	1137	986					4013	3405
UROCULTURA	906	679	858	599	1059	767	1181	870					4004	2915
DOSAGEM DE CREATINOFOSFOQUINASE CPK	837	717	705	618	717	609	854	755					3113	2699
DOSAGEM DE FERRITINA	637	478	600	487	735	560	835	692					2807	2217
DOSAGEM DE ACIDO URICO	719	581	588	539	738	592	740	675					2785	2387
DOSAGEM DE FERRO SERICO	628	449	526	431	678	520	750	593					2582	1993
PESQUISA DE SANGUE OCULTO NAS FEZES	523	392	529	402	569	409	538	433					2159	1636
DOSAGEM DE MICROALBUMINA NA URINA	443	356	397	357	514	399	548	480					1902	1592
DOSAGEM DE ANTIGENO PROSTATICO ESPECIFICO PSA TOTAL	422	363	401	363	407	344	450	398					1680	1468
PESQUISA DE OVOS E CISTOS DE PARASITAS (PARASITOLOGICO)	327	230	275	188	328	200	307	197					1237	815
DOSAGEM DE HORMONIO FOLICULOESTIMULANTE FSH	263	219	221	194	267	216	321	261					1072	890
DOSAGEM DE CALCIO	234	187	202	186	262	205	300	282					998	860
DOSAGEM DE ACIDO FOLICO	224	177	194	172	225	173	278	227					921	749
PESQUISA LABORATORIAL DE ANTIGENO DE SUPERFICIE DO VIRUS DA HEPATITE B (HBSAG) PARA POPULACAO GERAL	270	197	183	150	215	165	188	148					856	660
TESTE RAPIDO PARA DETECCAO DE SARS - COVID -2	145	156	144	172	118	150	425	427					832	905

DOSAGEM DE GAMAGLUTAMILTRANSFER ASE GAMA GT	228	172	165	150	199	160	211	178					803	660
ANTIBIOGRAMA (AMOSTRA 1)	211	164	160	126	185	136	239	164					795	590
PESQUISA DE ANTICORPOS IGM ANTITOXOPLASMA	188	145	169	118	204	155	207	160					768	578
PESQUISA DE ANTICORPOS IGG ANTITOXOPLASMA	187	145	168	117	203	156	203	155					761	573
PESQUISA LABORATORIAL DE ANTICORPOS CONTRA O VIRUS DA HEPATITE C (ANTI-HCV) EM GESTANTE	273	198	158	138	171	128	154	123					756	587
PESQUISA LABORATORIAL DE ANTIGENOS DE HIV E/OU ANTICORPOS ANTI - HIV - 1 OU ANTI - HIV - 2 PARA POPULACAO GE	264	203	175	151	168	130	139	118					746	602
VDRL P/ DETECCAO DE SIFILIS EM GESTANTE	160	125	143	96	199	150	193	141					695	512
DOSAGEM DE ESTRADIOL	168	137	139	133	161	126	197	170					665	566
TESTE DE VDRL P DETECCÃO DE SIFILIS	178	123	153	130	143	92	147	106					621	451
DOSAGEM DE GONADOTROFINA CORIONICA HUMANA HCG BETA HCG	155	110	134	106	142	113	145	100					576	429
ANTIGENO COVID - 19	111	0	150	0	120	0	174	0					555	0
DOSAGEM DE HORMONIO LUTEINIZANTE LH	132	104	115	102	119	96	157	118					523	420
TESTE RAPIDO PARA DETECCAO DE INFECCAO PELO HIV	144	169	101	142	118	169	157	183					520	663
DOSAGEM DE TESTOSTERONA	121	101	107	110	120	99	161	140					509	450
DOSAGEM DE FOSFATASE ALCALINA	136	106	95	88	117	97	153	120					501	411
DOSAGEM DE PROTEINA C REATIVA	134	109	91	84	118	91	124	110					467	394
PESQUISA DE FATOR RH INCLUI D FRACO	108	85	97	81	125	99	120	90					450	355

DETERMINACAO DE VELOCIDADE DE HEMOSSEDIMENTACAO	105	87	92	79	136	106	116	112					449	384
DETERMINACAO DIRETA E REVERSA DE GRUPO ABO	101	79	95	77	119	92	110	85					425	333
DOSAGEM DE BILIRRUBINA TOTAL E FRACOES	107	85	91	77	94	77	120	93					412	332
PESQUISA LABORATORIAL DE ANTICORPOS ANTI - HTLV - 1 + HTLV - 2 PARA POPULACAO GERAL (EXCETO GESTANTE, PARC	322	213	63	101	10	13	4	6					399	333
DOSAGEM DE PROLACTINA	102	81	98	80	89	68	109	85					398	314
COOMBS INDIRETO - TESTE INDIRETO DE ANTIGLOBULINA HUMANA TIA	87	64	84	60	115	82	101	77					387	283
DETERMINACAO DE TEMPO E ATIVIDADE DA PROTROMBINA TAP	91	77	89	69	90	71	111	76					381	293
DETERMINACAO DE FATOR REUMATOIDE	87	76	75	68	112	95	98	93					372	332
DOSAGEM DE TRANSFERRINA	109	74	70	66	85	60	106	84					370	284
NS1 - TESTE RAPIDO DENGUE	75	56	69	39	93	55	126	76					363	226
DOSAGEM DE TESTOSTERONA LIVRE	86	75	74	75	97	80	104	98					361	328
PESQUISA LABORATORIAL DE ANTIGENOS DE HIV OU ANTICORPOS ANTI - HIV - 1 OU ANTI - HIV - 2 EM GESTANTE	1	0	56	17	120	75	117	87					294	179
DOSAGEM DE PROGESTERONA	57	43	57	48	61	49	96	69					271	209
DOSAGEM DE INSULINA	65	64	54	44	61	47	65	55					245	210
DOSAGEM DE ACIDO VALPROICO	60	36	59	28	60	37	52	38					231	139
PESQUISA DE ANTICORPOS ANTINUCLEO	54	46	41	36	68	51	64	66					227	199

PESQUISA DE ANTICORPOS CONTRA ANTIGENO DE SUPERFICIE DO VIRUS DA HEPATITE B ANTIHBS	63	50	44	46	57	40	50	43					214	179
PESQUISA LABORATORIAL DE ANTICORPOS CONTRA O VIRUS DA HEPATITE C (ANTI - HCV) PARA POPULACAO GERAL (EX	0	0	43	22	94	72	71	51					208	145
SOROLOGIA DENGUE	48	0	41	0	45	0	66	0					200	0
DETERMINACAO DE TEMPO DE TROMBOPLASTINA PARCIAL ATIVADA TTP ATIVADA	44	32	45	32	51	38	56	36					196	138
DOSAGEM DE PROTEINAS TOTAIS E FRACOES	45	35	20	20	43	36	62	52					170	143
DETECCAO DE DNA PROVIRAL DO HTLV - 1 E DO HTLV - 2 EM GESTANTE	0	0	36	20	60	36	69	44					165	100
DOSAGEM DE MAGNESIO	37	35	39	36	38	32	41	40					155	143
DETERMINACAO DE CURVA GLICEMICA CLASSICA 5 DOSAGENS	37	0	34	0	36	2	41	2					148	4
ELETROFORESE DE HEMOGLOBINA	36	26	27	24	43	29	41	37					147	116
DETERMINACAO QUANTITATIVA DE PROTEINA C REATIVA	31	24	16	19	51	30	40	40					138	113
BACILOSCOPIA DIRETA P BAAR TUBERCULOSE DIAGNÓSTICA (AMOSTRA 1)	37	23	36	17	34	16	21	11					128	67
DOSAGEM DE TRIIODOTIRONINA T3	32	31	27	23	28	22	38	26					125	102
DOSAGEM DE CALCIO IONIZAVEL	26	17	26	28	36	23	35	42					123	110
DOSAGEM DE AMILASE	34	29	25	23	23	19	30	19					112	90
BACILOSCOPIA DIRETA P BAAR TUBERCULOSE DIAGNÓSTICA (AMOSTRA 2)	28	20	33	16	31	11	18	13					110	60

PESQUISA LABORATORIAL DE ANTICORPOS ANTI - HTLV - 1 + HTLV - 2 PARA POPULACAO GERAL (EXCETO GESTANTE, PARC - 1 + HTLV - 2 EM GESTANTE)	0	0	15	6	51	0	42	0					108	6
CONTAGEM DE RETICULOCITOS	30	22	18	17	25	16	33	32					106	87
DOSAGEM DE PROTEINAS URINA DE 24 HORAS	29	15	21	16	31	23	25	25					106	79
DOSAGEM DE CARBAMAZEPINA	23	14	25	15	24	12	30	22					102	63
CLEARANCE DE CREATININA	21	18	20	15	31	23	28	30					100	86
DOSAGEM DE LITIO	21	21	18	16	28	15	30	19					97	71
PESQUISA DE HELICOBACTER PYLORI	24	19	20	9	28	8	15	13					87	49
DOSAGEM DE PARATORMONIO	16	13	27	22	16	17	27	25					86	77
PESQUISA DE ANTICORPOS ANTIHELICOBACTER PYLORI	24	20	16	13	31	23	14	14					85	70
PESQUISA DE ANTICORPOS ANTITIREOGLOBULINA	14	9	10	6	21	13	34	21					79	49
TESTE DE TOLERANCIA PARA GLICOSE 75G	17	0	14	0	20	0	28	0					79	0
PROVA DO LAÇO	16	89	16	61	21	55	22	95					75	300
DOSAGEM DE CORTISOL	15	12	19	16	13	17	21	16					68	61
DOSAGEM DE FOSFORO	10	11	22	16	14	13	22	19					68	59
ANTICORPO ANTIPEPTIDEO CITRULINADO CICLICO - ANTI CCP	14	13	19	18	15	12	18	17					66	60
DETERMINACAO DE TEMPO DE COAGULACAO	18	5	10	5	18	4	20	6					66	20
DOSAGEM DE ZINCO	10	14	14	12	16	13	23	17					63	56
DOSAGEM DE FOLATO	14	11	9	10	20	8	20	17					63	46

PESQUISA DE ANTICORPOS ANTIMICROSSOMAS	11	11	13	5	18	14	19	16					61	46
PESQUISA LABORATORIAL DE ANTIGENO DE SUPERFICIE DO VIRUS DA HEPATITE B (HBSAG) EM PARCEIRO OU PARCER	0	0	16	6	16	10	21	12					53	28
DOSAGEM DE 17ALFAHIDROXIPROGESTERONA	12	9	15	15	13	7	11	12					51	43
DOSAGEM DE LIPASE	13	12	14	12	7	6	14	10					48	40
BACIOSCOPIA DIRETA P/ BAAR TUBERCULOS (CONTROLE)	15	7	8	4	14	6	11	7					48	24
DOSAGEM DE TIROXINA T4	12	12	14	13	6	7	14	7					46	39
ELETROFORESE DE PROTEINAS	8	7	12	10	11	8	13	15					44	40
PESQUISA DE ANTICORPOS IGM CONTRA ANTIGENO CENTRAL DO VIRUS DA HEPATITE B ANTIHBCIGM	10	9	10	4	10	11	13	11					43	35
CULTURA DE BACTERIAS P IDENTIFICACAO (AMOSTRA 1)	8	4	15	8	12	6	8	1					43	19
DOSAGEM DE DESIDROGENASE LATICA	11	9	9	8	9	7	13	10					42	34
DOSAGEM DE IMUNOGLOBULINA E IGE	15	11	3	4	10	7	14	10					42	32
PESQUISA DE ANTICORPOS IGG CONTRA ANTIGENO CENTRAL DO VIRUS DA HEPATITE B ANTIHBCIGG	10	9	8	3	9	10	13	10					40	32
DOSAGEM DE PEPTIDEO C	8	5	11	7	3	5	15	12					37	29
DOSAGEM DE TIREOGLOBULINA	11	9	9	3	6	5	11	10					37	27
DOSAGEM DO ANTÍGENO CA 125	9	7	7	5	10	8	10	9					36	29
BACIOSCOPIA DIRETA P BAAR HANSENIASE (AMOSTRA 1)	13	6	7	3	9	4	6	1					35	14

PESQUISA DE ANTICORPOS IGM ANTICITOMEGALOVIRUS	12	9	9	9	6	3	6	6					33	27
DETERMINACAO DE CURVA GLICEMICA 2 DOSAGENS	15	1	7	0	5	0	6	0					33	1
PESQUISA DE ANTICORPOS IGG ANTICITOMEGALOVIRUS	12	9	9	9	5	3	6	6					32	27
TESTE TREPONEMICO LABORATORIAL P/ DETECCAO DE SIFILIS EM GESTANTE	12	4	6	5	7	6	7	7					32	22
BACILOSCOPIA DIRETA P BAAR TUBERCULOSE DIAGNÓSTICA (AMOSTRA 3)	7	5	15	8	6	2	4	1					32	16
DOSAGEM DE DEHIDROEPIANDROSTERON A DHEA	8	9	9	7	4	7	10	8					31	31
DOSAGEM DE HEMOGLOBINA	7	8	7	7	7	4	5	5					26	24
PPD - INTRADERMORREACAO COM DERIVADO PROTEICO PURIFICADO	15	0	7	0	3	2	1	0					26	2
PESQUISA DE ANTICORPOS CONTRA ANTIGENO E DO VIRUS DA HEPATITE B ANTIHBE	6	6	8	4	2	3	8	5					24	18
PROVA DE PROGRESSAO ESPERMATICA CADA	5	0	3	0	6	0	7	0					21	0
TESTE TREPONEMICO LABORATORIAL PARA DETECCAO DE SIFILIS PARA POPULACAO GERAL (EXCETO GESTANTE, PARCE	0	0	4	1	7	6	9	5					20	12
BACILOSCOPIA DIRETA P BAAR HANSENIASE (AMOSTRA 2)	10	2	4	1	3	2	3	0					20	5
PESQUISA DE ANTICORPOS IGG CONTRA O VIRUS DA HEPATITE A HAVIGG	5	2	5	6	3	2	4	3					17	13

PESQUISA DE ANTIGENO E DO VIRUS DA HEPATITE B HBEAG	8	4	4	4	1	2	4	3					17	13
TESTE FTA - ABS TOTAL PARA DIAGNOSTICO DA SIFILIS PARA POPULACAO GERAL (EXCETO GESTANTE, PARCEIRO OU P	0	0	4	3	6	5	7	5					17	13
DOSAGEM DE HORMONIO DE CRESCIMENTO GHG	7	3	3	4	4	4	3	1					17	12
PESQUISA LABORATORIAL DE ANTICORPOS CONTRA O VIRUS DA HEPATITE C (ANTI - HCV) EM PARCEIRO OU PARCERIA	0	0	8	3	4	3	5	5					17	11
PESQUISA DE ANTICORPOS ANTISSA RO	2	1	1	3	8	4	5	7					16	15
CULTURA PARA IDENTIFICACAO DE FUNGOS	6	1	4	2	3	2	3	0					16	5
PESQUISA DE ANTICORPOS ANTISB LA	2	1	1	3	8	4	4	7					15	15
PESQUISA DE ANTIGENO CARCINOEMBRIONARIO CEA	3	5	2	3	3	2	7	5					15	15
DOSAGEM DE IMUNOGLOBULINA A IGA	4	3	3	2	3	2	5	4					15	11
PESQUISA DE ANTICORPOS IGM CONTRA O VIRUS DA HEPATITE A HAVIGG	5	3	3	3	3	2	4	3					15	11
TESTE FTA - ABS TOTAL PARA DIAGNOSTICO DA SIFILIS EM GESTANTE	0	0	4	1	8	2	2	2					14	5
PESQUISA DE ANTICORPOS IGG CONTRA O VIRUS DA RUBEOLA	3	2	4	4	2	1	4	2					13	9
PESQUISA DE ANTICORPOS IGM CONTRA O VIRUS DA RUBEOLA	3	2	3	3	2	1	4	2					12	8
CONTAGEM DE PLAQUETAS	3	3	3	2	3	1	3	1					12	7

BACILOSCOPIA DIRETA P BAAR HANSENIASE (AMOSTRA 3)	3	2	3	1	3	1	3	0					12	4
CULTURA DE BACTERIAS P IDENTIFICACAO (AMOSTRA 2)	1	0	2	0	4	0	5	0					12	0
DOSAGEM DE ESTRIOL	2	2	3	3	1	2	5	3					11	10
PESQUISA DE ANTICORPOS ANTISM	2	1	0	2	5	2	4	5					11	10
DOSAGEM DE FIBRINOGENIO	3	3	1	0	4	3	3	2					11	8
PESQUISA DE ANTICORPOS ANTIESTREPTOLISINA O ASLO	3	3	1	2	4	2	2	4					10	11
DOSAGEM DE RENINA	1	0	1	2	5	2	3	3					10	7
PESQUISA DE LEUCOCITOS NAS FEZES	4	5	1	3	1	1	3	1					9	10
PESQUISA DE ANTICORPOS IGG CONTRA O VIRUS EPSTEINBARR	4	4	2	0	2	1	1	2					9	7
PESQUISA DE ANTICORPOS IGM CONTRA O VIRUS EPSTEINBARR	4	4	2	0	2	1	1	2					9	7
DOSAGEM DE ALFA1GLICOPROTEINA ACIDA	1	0	1	0	2	2	5	3					9	5
PESQUISA DE SUBSTANCIAS REDUTORAS NAS FEZES	3	2	3	2	2	1	1	0					9	5
PESQUISA DE STREPTOCOCCUS AGALACTIAE	3	0	1	0	1	0	4	0					9	0
PESQUISA DE ANTICORPOS ANTIDNA	1	2	0	1	5	4	2	3					8	10
DOSAGEM DE ANDROSTENEDIONA	1	1	2	2	2	1	3	3					8	7
PESQUISA LABORATORIAL DE ANTIGENOS DE HIV OU ANTICORPOS ANTI - HIV - 1	0	0	3	1	1	1	4	4					8	6

OU ANTI - HIV - 2 EM PARCEIRO E PARCE														
PESQUISA LABORATORIAL DE ANTIGENO DE SUPERFICIE DO VIRUS DA HEPATITE B (HBSAG) EM GESTANTE	0	0	0	0	0	0	8	2					8	2
DOSAGEM DE ALFA - FETOPROTEINA	0	1	1	0	1	1	5	5					7	7
DOSAGEM DE COMPLEMENTO C3	0	3	1	0	3	0	3	4					7	7
DOSAGEM DE ANTICORPOS ANTITRANSGLUTAMINASE RECOMBINANTE HUMANO IGA	1	0	1	0	2	1	3	3					7	4
PESQUISA DE ANTICOAGULANTE LUPICO	0	0	3	0	1	0	3	0					7	0
DOSAGEM DE SOMATOMEDINA C IGF1	2	2	0	1	2	2	2	2					6	7
TESTE TREPONEMICO LABORATORIAL P/ DETECCAO DE SIFILIS EM PARCEIRO OU PARCERIA DE GESTANTE	0	0	3	3	3	0	0	2					6	5
DETECCAO DE DNA PROVIRAL DO HTLV - 1 E DO HTLV - 2 PARA POPULACAO GERAL (EXCETO GESTANTE, PARCEIRO OU PA	0	0	3	2	1	1	2	2					6	5
DETERMINACAO DE TEMPO DE SANGRAMENTO DE IVY	0	0	1	0	2	0	3	0					6	0
DOSAGEM DE COMPLEMENTO C4	0	3	0	0	2	0	3	4					5	7
PESQUISA DE ANTICORPO IGM ANTICARDIOLIPINA	1	0	1	2	1	1	2	1					5	4
PESQUISA DE FATOR REUMATOIDE WAALERROSE	1	1	0	0	1	1	3	2					5	4
PESQUISA DE ANTICORPOS ANTIILHOTA DE LANGERHANS	1	1	1	0	1	0	2	2					5	3
DETECCAO DE DNA PROVIRAL DO HTLV - 1 E DO HTLV - 2 EM PARCEIRO OU PARCERIA DE GESTANTE	0	0	2	0	1	1	2	2					5	3

TESTE DE ELISA IGG P/ IDENTIFICACAO DO TOXOPLASMA GONDII (TOXOPLASMOSE)	0	0	1	0	3	1	1	0					5	1
DOSAGEM DE COBRE	2	0	1	0	0	0	2	0					5	0
PESQUISA DE ANTICORPO IGG ANTICARDIOLIPINA	1	0	1	2	1	1	1	0					4	3
PESQUISA DE IMUNOGLOBULINA E (IGE) ALERGENO - ESPECIFICA	1	2	2	1	0	0	1	0					4	3
DOSAGEM DE IMUNOGLOBULINA A IGG	1	0	1	0	1	0	1	0					4	0
TESTE MOLECULAR PARA A DETECÇÃO DO COMPLEXO MYCOBACTERIUM TUBERCULOSIS	1	0	2	0	0	0	1	0					4	0
ANTIBIOGRAMA (AMOSTRA 2)	0	0	1	0	2	0	1	0					4	0
DETERMINACAO DE COMPLEMENTO CH50	1	2	0	1	1	0	1	1					3	4
CULTURA PARA BAAR	1	2	2	0	0	1	0	0					3	3
DOSAGEM DE IMUNOGLOBULINA M IGM	1	1	0	0	1	1	1	1					3	3
PESQUISA LABORATORIAL DE ANTICORPOS ANTI - HTLV - 1 + HTLV - 2 EM PARCEIRO OU PARCERIA DE GESTANTE	0	0	1	1	1	1	1	1					3	3
DOSAGEM DE ADRENOCORTICOTROFICO ACTH	0	1	2	1	0	0	1	0					3	2
HEMATOCRITO	0	0	0	0	1	1	2	1					3	2
PESQUISA DE ANTICORPOS IGG ANTITRYPANOSOMA CRUZI	0	0	0	0	1	1	2	1					3	2
PESQUISA DE ANTICORPOS IGM ANTITRYPANOSOMA CRUZI	0	0	0	0	1	1	2	1					3	2
PESQUISA DE ANTICORPOS ANTIRIBONUCLEOPROTEINA RNP	1	0	0	0	1	1	1	0					3	1

PESQUISA DE ANTICORPOS IGG CONTRA ARBOVIRUS (DENGUE E FEBRE AMARELA)	1	0	1	0	0	0	1	0					3	0
PESQUISA DE ANTICORPOS IGM CONTRA ARBOVIRUS DENGUE E FEBRE AMARELA	1	0	1	0	0	0	1	0					3	0
TESTE CONFIRMATORIO COM PESQUISA DE ANTICORPOS ANTI-HTLV-1 + ANTI-HTLV-2 EM GESTANTE	0	0	0	0	2	3	0	0					2	3
DOSAGEM DE ALDOLASE	0	1	1	0	0	1	1	0					2	2
PROVA DE RETRACAO DO COAGULO	2	1	0	1	0	0	0	0					2	2
DOSAGEM DE BETA2MICROGLOBULINA	1	0	0	0	1	1	0	0					2	1
DOSAGEM DE CHUMBO	0	0	1	0	1	0	0	1					2	1
PESQUISA DE ANTICORPOS ANTIESCLERODERMA SCL 70	1	1	0	0	0	0	1	0					2	1
PESQUISA DE TREPONEMA PALLIDUM	0	0	1	0	1	0	0	0					2	0
TESTE DIRETO DE ANTIGLOBULINA HUMANA TAD	0	0	0	0	0	0	2	0					2	0
DOSAGEM DE CLORETO	0	0	1	1	0	0	0	0					1	1
DOSAGEM DE FATOR VII	0	0	0	0	1	0	0	1					1	1
DOSAGEM DE HAPTOGLOBINA	0	0	0	0	0	0	1	1					1	1
DOSAGEM DE HEMOGLOBINA INSTABILIDADE A 37OC	0	0	0	0	0	0	1	1					1	1
DOSAGEM DE LACTATO	0	0	1	1	0	0	0	0					1	1
EXAME COPROLOGICO FUNCIONAL	1	1	0	0	0	0	0	0					1	1

LEUCOGRAMA	0	0	0	0	0	0	1	1					1	1
PESQUISA DE ANTICORPOS ANTIESPERMATOZOIDES ELISA	0	0	0	0	0	0	1	1					1	1
PESQUISA DE ANTICORPOS ANTIMITOCONDRIA	1	1	0	0	0	0	0	0					1	1
PESQUISA DE ANTICORPOS ANTIMUSCULO LISO	1	1	0	0	0	0	0	0					1	1
PESQUISA DE ANTICORPOS HETEROFILOS CONTA O VIRUS EPSTEINBARR	1	1	0	0	0	0	0	0					1	1
PESQUISA DE ROTAVIRUS NAS FEZES	1	1	0	0	0	0	0	0					1	1
PESQUISA DE TRYPANOSOMA CRUZI POR IMUNOFLOURESCENCIA	0	0	0	0	0	0	1	1					1	1
TESTE CONFIRMATORIO COM PESQUISA DE ANTICORPOS ANTI - HTLV - 1 + ANTI - HTLV - 2 EM PARCEIRO OU PARCERIA DE	0	0	0	0	0	0	1	1					1	1
TESTE DE SUPRESSAO DO CORTISOL APOS DEXAMETASONA	0	0	0	0	1	0	0	0					1	0
DETECCAO RAPIDA DE CLAMIDIA E GONOCOCO	0	0	0	0	1	0	0	0					1	0
PESQUISA LABORATORIAL DE ANTICORPOS ANTI-HTLV-1 + HTLV-2 EM GESTANTE	0	0	0	0	0	34	0	32					0	66

Fonte: Sistema IDS, 2025. Acesso em: 13/11/2025. *Exames requisitados foram retirados do relatório de evolução das requisições de procedimentos, os exames realizados foram retirados do relatório de evolução das recepções de exames, e os exames realizados direto na unidade básica de saúde foram retirados do relatório de procedimentos realizados no sistema IDS.

Legenda:	
	Realizado no Laboratório Santa Rita ou Adolfo Lutz
	Realizado direto no Laboratório Emílio Carlos
	Realizado no CEM
	Realizado no Ambulatório GO Alto Risco
	Realizado direto na Unidade Básica de saúde

A **tabela 11** apresenta o número de requisições de radiografias pelas unidades de saúde de Catanduva, totalizando 8.605 solicitações no período de janeiro a outubro de 2025. A maior parte das requisições é para RX de Tórax PA e Perfil, seguido de RX de coluna lombo sacra.

Tabela 11: Número de radiografias requisitadas pelas unidades básicas de saúde do município de Catanduva, no ano de 2025.

RADIOGRAFIAS REQUISITADAS - 2025													
RADIOGRAFIAS	JAN	FEV	MAR	ABR	MAI	JUN	JUL	AGO	SET	OUT	NOV	DEZ	TOTAL
	Nº	Nº	Nº	Nº	Nº	Nº	Nº	Nº	Nº	Nº	Nº	Nº	Nº
TOTAL	870	737	819	828	898	794	938	795	957	969			8605
RX DE TORAX PA E PERFIL	109	104	130	124	138	109	165	114	133	140			1266
RX DE COLUNA LOMBO SACRA	64	78	75	90	80	73	81	72	80	75			768
RX DE COLUNA TOTAL	28	16	13	30	46	34	39	38	36	54			334
RX DE JOELHO 2 INCIDENCIAS COM CARGA DIREITO	32	26	20	29	30	36	23	25	43	40			304
RX DE COLUNA LOMBAR AP	36	24	13	31	26	21	24	31	32	39			277
RX DE JOELHO 2 INCIDENCIAS COM CARGA ESQUERDO	32	20	19	27	24	31	24	20	32	37			266
RX DE JOELHO 2 INCIDENCIAS DIREITO	30	21	26	36	18	26	18	27	28	25			255
RX DE JOELHO 2 INCIDENCIAS ESQUERDO	28	20	30	36	24	30	22	21	24	19			254
RX DE COLUNA LOMBAR PERFIL	25	17	10	24	21	16	18	24	27	29			211
RX DE QUADRIL 2 INCIDENCIAS DIREITO	25	24	22	24	17	16	16	12	27	22			205
RX DE QUADRIL 2 INCIDENCIAS ESQUERDO	27	24	23	19	12	13	21	11	24	22			196
RX DE OMBRO 2 INCIDENCIAS DIREITO	15	21	15	19	16	19	23	15	26	16			185
RX DE CALCANEIO DIREITO	23	12	19	20	18	10	13	16	18	15			164
RX DE MAO 2 INCIDENCIAS DIREITO	9	18	11	13	19	10	16	18	21	14			149
RX DE CALCANEIO ESQUERDO	25	13	16	16	16	11	15	14	12	10			148
RX DE COLUNA CERVICAL AP E PERFIL	13	11	12	12	15	15	15	12	18	11			134

RX DE COLUNA CERVICAL AP E PERFIL	15	10	11	7	13	11	19	14	15	18			133
RX DE COLUNA TORACO LOMBAR	6	13	14	8	11	11	8	14	16	15			116
RX DE OMBRO 2 INCIDENCIAS ESQUERDO	10	13	7	7	6	19	14	8	19	12			115
RX DE COLUNA DORSO LOMBAR	7	10	7	9	7	10	12	10	19	18			109
RX DE BACIA	9	4	13	10	6	16	17	8	9	15			107
RX DE MAO 2 INCIDENCIAS ESQUERDO	8	15	8	7	10	11	11	10	14	10			104
RX DE CAVUM LATERAL HIRTZ	4	6	4	6	10	11	9	15	10	16			91
RX DE COLUNA LOMBO SACRA COM OBLIQUAS	9	6	4	6	14	9	7	10	9	16			90
RX DE TORAX PA	4	2	10	9	10	9	11	14	11	5			85
RX DE DEDOS DA MAO 2 INCIDENCIAS DIREITO	7	6	9	3	12	7	8	11	10	5			78
RX DE COLUNA TORACICA AP + LATERAL	4	5	9	3	11	7	9	12	3	9			72
RX DE DEDOS DA MAO 2 INCIDENCIAS ESQUERDO	7	6	8	5	7	6	12	8	7	6			72
RX DE MAO E PUNHO P DETERMINACAO DE IDADE OSSEA	10	7	6	4	8	1	15	9	7	4			71
RX DE BACIA 2 INCIDENCIAS RAL	7	6	6	9	1	1	5	5	14	12			66
RX DE PE DIREITO	7	7	8	5	11	5	7	5	5	5			65
RX DE PE ESQUERDO	9	8	8	3	10	4	7	4	4	2			59
RX DE MAO DIREITA AP	5	8	5	7	4	3	4	1	10	9			56
RX DE OMBRO 2 INCIDENCIAS E PERFIL ESCAPULAR DIREITO	4	7	8	5	4	4	8	5	1	8			54
RX DE PERNA 2 INCIDENCIAS DIREITO	5	4	4	3	6	10	3	9	2	8			54
RX DE JOELHO 2 INCIDENCIAS E AXIAL PATELA ESQUERDO	10	2	4	5	8	3	8	4	4	4			52
RX DE TORNOZELO 2 INCIDENCIAS DIREITO	6	7	9	5	3	3	4	3	6	6			52
RX DE PUNHO 2 INCIDENCIAS DIREITO	4	6	3	5	3	4	7	7	4	7			50
RX DE TORNOZELO 2 INCIDENCIAS ESQUERDO	5	6	5	7	7	2	5	5	5	3			50
RX DE JOELHO 2 INCIDENCIAS E AXIAL PATELA DIREITO	7	3	2	6	4	6	10	4	4	3			49
RX DE PE 2 INCIDENCIAS COM CARGA DIREITO	6	2	1	3	9	5	5	0	7	8			46
RX DE SEIOS DA FACE FN + MN + LATERAL + HIRTZ	6	4	3	4	7	2	9	5	3	3			46
RX DE JOELHO AP DIREITO	2	2	7	7	9	4	6	2	3	4			46
RX DE PUNHO 2 INCIDENCIAS ESQUERDO	2	2	4	1	5	6	8	7	7	3			45
RX DE JOELHO AP ESQUERDO	2	3	12	4	6	4	2	4	1	5			43
RX DE PE 2 INCIDENCIAS COM CARGA ESQUERDO	7	1	1	1	6	4	5	1	9	7			42
RX DE PE E DEDOS DO PE ESQUERDO	5	4	4	5	7	2	2	4	1	5			39
RX DE PE 2 INCIDENCIAS SEM CARGA DIREITO	6	3	5	4	4	2	6	3	3	2			38
RX DE OMBRO 2 INCIDENCIAS E PERFIL ESCAPULAR ESQUERDO	4	2	3	3	1	6	10	3	1	4			37
RX DE PERNA 2 INCIDENCIAS ESQUERDO	6	3	3	1	6	7	3	4	1	3			37
RX MAO ESQUERDA	5	4	3	5	0	3	2	1	7	6			36

RX DE COLUNA CERVICAL FUNCIONAL DINAMICA	1	0	1	1	0	1	0	0	0	0			4
RX DE CRANIO AP	0	0	0	1	2	0	1	0	0	0			4
RX DE ARTICULACAO ACROMIO CLAVICULAR ESQUERDA	0	0	0	0	0	0	1	1	1	0			3
RX DE ARTICULACAO TEMPORO MANDIBULAR UNILATERAL	0	0	1	0	2	0	0	0	0	0			3
RX DE COLUNA LOMBAR FLEXAO E EXTENSAO	0	0	0	0	0	0	0	1	1	1			3
RX DE COLUNA TORACO LOMBAR DINAMICA	0	0	0	0	0	0	0	1	1	1			3
RX DE ESTERNO 2 INCIDENCIAS	0	1	0	0	0	0	0	0	2	0			3
RX DE JOELHO 2 INCIDENCIAS E TUNEL ESQUERDO	1	0	1	0	0	0	0	0	0	1			3
RX DE COLUNA CERVICAL PERFIL	0	0	1	0	0	0	1	1	0	0			3
RX DE ARTICULACAO COXO - FEMORAL	0	1	1	1	0	0	0	0	0	0			3
RX DE ANTEBRAÇO	0	1	1	0	0	0	0	0	0	0			2
RX DE ANTEPE 2 INCIDENCIAS DIREITO	1	0	0	0	0	1	0	0	0	0			2
RX DE ANTEPE 2 INCIDENCIAS ESQUERDO	1	1	0	0	0	0	0	0	0	0			2
RX DE ARTICULACAO ACROMIO CLAVICULAR DIREITA	0	1	0	0	0	0	0	0	1	0			2
RX DE ARTICULACAO ESCAPULO UMERAL DIREITO	0	0	1	0	0	0	0	0	1	0			2
RX DE ARTICULACAO ESTERNO CLAVICULAR ESQUERDO	0	0	1	0	0	1	0	0	0	0			2
RX DE ARTICULACAO SACRO ILIACA	0	0	0	1	0	0	0	0	1	0			2
RX DE ARTICULACAO TEMPORO MANDIBULAR BILATERAL	0	0	1	0	1	0	0	0	0	0			2
RX DE JOELHO 2 INCIDENCIAS E TUNEL DIREITO	1	0	0	0	0	0	0	1	0	0			2
RX DE MASTOIDE OU ROCHEDOS BILATERAL	0	0	2	0	0	0	0	0	0	0			2
RX DE MAXILAR PA E OBLIQUA	0	0	1	0	0	0	0	0	1	0			2
RX DE OSSOS DA FACE MN LATERAL HIRTZ	0	0	0	0	1	1	0	0	0	0			2
RX DE ESCAPULA AP	0	0	0	1	0	0	0	1	0	0			2
RX DE MANDIBULA PA	0	0	0	0	0	0	0	0	2	0			2
RX DE MAO ESQUERDA OBLIQUA	0	0	0	0	0	0	0	0	0	2			2
RX DE PERNA ESQUERDA AP	0	0	0	2	0	0	0	0	0	0			2
RX DE PUNHO DIREITO PERFIL	0	0	1	0	0	1	0	0	0	0			2
RX DE UMERO DIREITO AP	0	0	0	0	0	0	0	0	1	1			2
RX DE PÉ OBLÍQUA DIREITO	2	0	0	0	0	0	0	0	0	0			2
RX DE ANTEBRAÇO AP DIREITO	0	1	0	0	0	1	0	0	0	0			2
RX DE ARTICULACAO ESCAPULO UMERAL ESQUERDO	0	0	1	0	0	0	0	0	0	0			1
RX DE CLAVICULA ESQUERDO	0	0	0	0	0	0	1	0	0	0			1
RX DE COSTELAS POR HEMITORAX	0	0	0	0	0	0	1	0	0	0			1
RX DE ARTICULACAO COXO FEMURAL PERFIL	1	0	0	0	0	0	0	0	0	0			1
RX DE COTOVELO PERFIL	0	0	1	0	0	0	0	0	0	0			1

RX DE ESCAPULA PERFIL	0	0	0	0	0	0	0	1	0	0			1
RX DE FEMUR PERFIL	0	0	0	0	0	0	0	0	0	1			1
RX DE NARIZ PERFIL	0	0	0	0	0	0	1	0	0	0			1
RX DE PERNA ESQUERDA PERFIL	0	0	0	0	1	0	0	0	0	0			1
RX DE PUNHO DIREITO OBLIQUAS	0	0	0	0	0	0	0	0	0	1			1
RX DE PUNHO ESQUERDO OBLIQUAS	0	0	0	0	0	0	0	0	0	1			1
RX DE PUNHO ESQUERDO PERFIL	0	0	0	1	0	0	0	0	0	0			1
RX DE QUIRODACTILO DIREITO AP	0	0	0	0	0	0	0	0	0	1			1
RX DE QUIRODACTILO DIREITO PERFIL	0	0	0	0	0	0	0	0	0	1			1
RX DE QUIRODACTILO ESQUERDO AP	0	0	0	0	0	0	0	0	0	1			1
RX DE QUIRODACTILO ESQUERDO PERFIL	0	0	0	0	0	0	0	0	0	1			1
RX DE TORAX DECUBITO LATERAL ESQUERDO	0	0	0	0	0	1	0	0	0	0			1
RX DE JOELHO AXIAL DE PATELA DIREITO	0	1	0	0	0	0	0	0	0	0			1
RX DE ANTEBRAÇO AP ESQUERDO	0	0	0	0	0	0	1	0	0	0			1
RX DE ANTEBRAÇO PERFIL ESQUERDO	0	0	0	0	0	0	1	0	0	0			1
RX DE ORBITAS BILATERAL (PA + OBLIQUAS + HIRTZ)	1	0	0	0	0	0	0	0	0	0			1
RX DE SELA TURSICA (PA + LATERAL + BRETTON)	0	0	1	0	0	0	0	0	0	0			1

Fonte: Sistema IDS, 2025. Acesso em: 11/11/2025.

A **tabela 12** mostra que, no período de janeiro a outubro de 2025, as unidades básicas de saúde requisitaram um total de 13.839 ultrassonografias. A maior parte das ultrassonografias requisitadas refere-se a exames ginecológicos, avaliação abdominal, obstétricos e rins e vias urinárias.

Tabela 12: Número de ultrassonografia requisitadas pelas unidades básicas de saúde do município de Catanduva, no ano de 2025.

ULTRASSONOGRÁFIAS REQUISITADAS - 2025													
ULTRASSONOGRÁFIAS	JAN	FEV	MAR	ABR	MAI	JUN	JUL	AGO	SET	OUT	NOV	DEZ	TOTAL
	Nº	Nº	Nº	Nº	Nº	Nº	Nº	Nº	Nº	Nº	Nº	Nº	Nº
TOTAL	1419	1300	1212	1321	1394	1227	1469	1269	1639	1589			13839
US TRANSVAGINAL	152	183	161	182	183	155	196	178	207	203			1800
US ABDOMEN TOTAL	146	118	127	136	188	130	171	137	172	176			1501
US OBSTETRICO	139	113	144	116	144	131	161	142	153	166			1409

US RINS E VIAS URINARIAS	134	125	129	144	127	117	129	115	155	146			1321
US MAMAS	85	91	75	85	89	68	78	70	79	78			798
US DOPPLER VENOSO MEMBRO INFERIOR ESQUERDO	68	61	63	69	55	31	49	47	90	75			608
US DOPPLER VENOSO MEMBRO INFERIOR DIREITO	65	65	56	64	48	29	46	50	87	76			586
US OMBRO DIREITO	41	58	41	48	52	53	70	49	64	60			536
US OMBRO ESQUERDO	49	41	30	35	28	43	50	51	55	42			424
US JOELHO ESQUERDO	42	18	38	33	42	39	44	22	45	40			363
US JOELHO DIREITO	39	31	23	33	30	35	39	35	43	50			358
US PUNHO DIREITO	32	31	23	20	23	28	43	41	42	35			318
US ABDOMEN SUPERIOR	25	23	21	31	24	30	17	20	27	28			246
US PUNHO ESQUERDO	29	24	15	14	24	25	37	27	27	21			243
US DOPPLER PARTES MOLES (DIREITO)	27	21	19	22	27	10	18	16	35	34			229
US DOPPLER PARTES MOLES (ESQUERDO)	31	19	18	23	27	11	18	14	33	33			227
US PAREDE ABDOMINAL	21	16	21	11	27	19	25	25	29	33			227
US TIREOIDE	17	20	18	19	22	28	21	14	24	25			208
US PROSTATA (VIA ABDOMINAL)	19	18	17	13	27	21	29	14	15	17			190
US TRANSVAGINAL (OBSTETRICO)	17	18	15	13	13	17	15	12	28	30			178
US REGIAO INGUINAL DIREITA	17	10	11	10	16	9	11	12	14	11			121
US MAO DIREITA	9	10	6	8	8	10	21	12	12	11			107
US PARTES MOLES	15	11	5	8	10	12	6	10	10	20			107
US REGIAO INGUINAL ESQUERDA	15	8	10	8	10	9	8	16	8	8			100
US PROSTATA (VIA TRANSRETAL)	7	5	8	10	4	14	14	10	12	9			93
US PELVICA GINECOLOGICA (VIA ABDOMINAL)	12	9	4	10	10	8	6	10	9	10			88
US PE DIREITO	12	12	9	14	11	3	6	7	7	6			87
US PE ESQUERDO	10	11	6	12	7	12	8	3	11	7			87
US BOLSA ESCROTAL/ TESTICULOS	9	6	8	10	11	5	9	8	13	6			85
US MAO ESQUERDA	14	8	7	7	5	10	3	9	9	9			81
US PARTES MOLES (REGIAO CERVICAL)	9	6	6	7	5	9	12	7	9	9			79
US COTOVELO DIREITO	8	13	3	8	7	8	11	2	6	7			73
US CERVICAL	5	4	6	13	6	14	5	7	4	8			72
US PARTES MOLES (ORGAOS E ESTRUTURAS SUPERFICIAIS)	6	7	2	11	5	5	4	10	13	5			68
US QUADRIL DIREITO	7	3	7	8	6	10	9	5	7	6			68
US TORNOZELO DIREITO	8	8	5	4	12	9	9	3	5	5			68
US QUADRIL ESQUERDO	12	5	4	5	6	7	6	3	8	7			63
US PARTES MOLES (REGIAO DORSAL)	9	4	5	3	6	6	6	4	9	6			58

US COTOVELO ESQUERDO	4	14	4	2	2	5	8	4	5	7			55
US TORNOZELO ESQUERDO	4	7	4	5	4	3	8	6	4	4			49
US OBSTÉTRICO MORFOLÓGICO	1	5	1	3	1	3	6	9	4	5			38
US PARTES MOLES (AXILAR DIREITO)	4	4	5	5	4	5	2	0	2	4			35
US BRACO DIREITO	2	2	6	1	1	4	1	2	5	6			30
US PARTES MOLES (AXILAR ESQUERDO)	6	4	5	3	4	1	1	0	0	5			29
US PERNA DIREITA	4	2	0	4	2	2	5	3	5	1			28
US DEDO	1	0	3	1	4	1	3	3	5	6			27
US DOPPLER TIREOIDE	5	0	1	5	3	1	3	3	1	5			27
US PARTES MOLES (REGIAO DA FACE)	0	2	2	1	6	1	3	3	3	3			24
US BRACO ESQUERDO	4	1	0	1	0	3	0	1	6	1			17
US PERNA ESQUERDA	4	3	0	1	2	2	3	0	0	2			17
US TORNOZELO ESQUERDO	1	1	1	2	2	0	2	3	5	0			17
US PARTES MOLES (REGIAO GLUTEA)	0	2	4	3	1	1	0	1	1	3			16
US DOPPLER VENOSO DE MEMBRO SUPERIOR ESQUERDO	1	5	0	1	1	2	1	1	0	2			14
US ANTEBRACO ESQUERDO	2	2	0	1	1	2	1	1	2	1			13
US COXA DIREITA	1	2	1	2	2	0	3	1	0	1			13
US DOPPLER VENOSO DE MEMBRO SUPERIOR DIREITO	1	2	2	0	2	1	1	2	1	1			13
US ANTEBRACO DIREITO	2	0	0	1	1	2	1	2	3	0			12
US COXA ESQUERDA	0	0	3	1	0	1	2	1	0	2			10
US PARTES MOLES	0	0	0	0	0	1	1	2	4	2			10
US DOPPLER TRANSVAGINAL	0	0	2	3	0	0	0	0	2	2			9
US DOPPLER BOLSA ESCROTAL/ TESTICULOS	0	2	0	2	0	1	0	0	1	1			7
US DOPPLER OBSTETRICO	0	1	0	3	1	1	1	0	0	0			7
US OBSTETRICO - GESTAÇÃO MULTIPLA	4	1	0	0	0	0	1	0	0	1			7
US PARTES MOLES (NADEGAS)	2	0	1	0	0	0	0	0	2	2			7
US SUBMANDIBULAR	1	2	0	0	0	0	1	0	1	1			6
US DOPPLER OBSTETRICO	0	1	0	1	1	1	1	0	0	0			5
US DOPPLER CAROTIDAS E VERTEBRAIS (ARTERIAS CERVICAIS)	0	1	0	0	0	0	0	2	1	0			4
US DOPPLER RENAL (ARTERIAS RENAIIS)	0	0	0	2	0	0	0	0	0	1			3
US PENIS	1	0	0	0	0	1	0	1	0	0			3
US TORAX	1	0	0	0	0	0	0	1	0	1			3
US TRANSFONTANELA	0	0	1	0	1	1	0	0	0	0			3
US DOPPLER ARTERIAL MEMBRO INFERIOR ESQUERDO	1	0	0	0	0	0	0	0	0	0			1
US DOPPLER ARTERIAL MEMBRO SUPERIOR ESQUERDO	0	0	0	0	0	0	0	0	0	1			1

US DOPPLER OBSTETRICO - GESTAÇÃO MULTIPLA	0	0	0	0	1	0	0	0	0	0				1
US DOPPLER SUBCLAVIAS E JUGULARES (VEIAS CERVICAIS)	0	0	0	0	0	1	0	0	0	0				1
US GLANDULAS SALIVARES	0	0	0	0	1	0	0	0	0	0				1
USG DOPPLER DE FLUXO OBSTETRICO	0	0	0	0	1	0	0	0	0	0				1

Fonte: Sistema IDS, 2025. Acesso em: 11/11/2025.

A **tabela 13** mostra o número de tomografias requisitadas pelas unidades básicas de saúde de Catanduva, no ano de 2025.

Tabela 13: Número de tomografias requisitadas pelas unidades básicas de saúde do município de Catanduva, no ano de 2025.

TOMOGRAFIAS REQUISITADAS – 2025													
TOMOGRAFIAS	JAN	FEV	MAR	ABR	MAI	JUN	JUL	AGO	SET	OUT	NOV	DEZ	TOTAL
	Nº	Nº	Nº	Nº	Nº	Nº	Nº	Nº	Nº	Nº	Nº	Nº	Nº
TOTAL	0	0	0	0	0	0	0	0	1	0			1
TC DE TORAX	0	0	0	0	0	0	0	0	1	0			1

Fonte: Sistema IDS, 2025. Acesso em: 11/11/2025.

A **tabela 14** mostra o número de ressonâncias requisitadas pelas unidades básicas de saúde de Catanduva, no ano de 2025.

Tabela 14: Número de ressonâncias requisitadas pelas unidades básicas de saúde do município de Catanduva, no ano de 2025.

ENDOSCOPIAS REQUISITADAS – 2025													
RESSONÂNCIAS	JAN	FEV	MAR	ABR	MAI	JUN	JUL	AGO	SET	OUT	NOV	DEZ	TOTAL
	Nº	Nº	Nº	Nº	Nº	Nº	Nº	Nº	Nº	Nº	Nº	Nº	Nº
TOTAL	0	0	0	0	0	0	0	1	0	0			1
RM MAO DIREITA	0	0	0	0	0	0	0	1	0	0			1

Fonte: Sistema IDS, 2025. Acesso em: 11/11/2025.

A **tabela 15** mostra o número de endoscopias requisitadas pelas unidades básicas de saúde de Catanduva, no ano de 2025.

Tabela 15: Número de endoscopias requisitadas pelas unidades básicas de saúde do município de Catanduva, no ano de 2025.

ENDOSCOPIAS REQUISITADAS – 2025													
ENDOSCOPIAS	JAN	FEV	MAR	ABR	MAI	JUN	JUL	AGO	SET	OUT	NOV	DEZ	TOTAL
	Nº	Nº	Nº	Nº	Nº	Nº	Nº	Nº	Nº	Nº	Nº	Nº	Nº
TOTAL	81	98	107	105	77	102	97	81	94	106			948
ENDOSCOPIA DIGESTIVA ALTA	77	89	91	102	77	102	94	78	92	105			907
COLONOSCOPIA (COLOSCOPIA)	4	9	16	3	0	0	3	3	2	1			41

Fonte: Sistema IDS, 2025. Acesso em: 11/11/2025.

A **tabela 16** mostra o número de exames urológicos requisitados pelas unidades básicas de saúde de Catanduva, no ano de 2025.

Tabela 16: Número de exames urológicos requisitados pelas unidades básicas de saúde do município de Catanduva, no ano de 2025.

EXAMES UROLÓGICOS REQUISITADOS - 2025													
EXAMES UROLÓGICOS	JAN	FEV	MAR	ABR	MAI	JUN	JUL	AGO	SET	OUT	NOV	DEZ	TOTAL
	Nº	Nº	Nº	Nº	Nº	Nº	Nº	Nº	Nº	Nº	Nº	Nº	Nº
TOTAL	2	1	0	1	3	1	2	5	2	4			21
AVALIACAO URODINAMICA COMPLETA	2	1	0	1	3	1	2	5	2	4			21

Fonte: Sistema IDS, 2025. Acesso em: 11/11/2025.

A **tabela 17** mostra o número de exames cardiológicos requisitados pelas unidades básicas de saúde de Catanduva, no ano de 2025.

Tabela 17: Número de exames cardiológicos requisitados pelas unidades básicas de saúde do município de Catanduva, no ano de 2025.

EXAMES CARDIOLOGICOS REQUISITADOS - 2025													
EXAMES CARDIOLOGICOS	JAN	FEV	MAR	ABR	MAI	JUN	JUL	AGO	SET	OUT	NOV	DEZ	TOTAL
	Nº	Nº	Nº	Nº	Nº	Nº	Nº	Nº	Nº	Nº	Nº	Nº	Nº
TOTAL	1	1	1	2	0	0	0	1	0	2			8
ECOCARDIOGRAFIA TRANSTORACICA	1	1	1	1	0	0	0	0	0	1			5
MAPA MONITORIZACAO AMBULATORIAL DE PRESSAO ARTERIAL	0	0	0	1	0	0	0	1	0	1			3

Fonte: Sistema IDS, 2025. Acesso em: 11/11/2025.

A **tabela 18** mostra o número de exames audiológicos requisitados pelas unidades básicas de saúde de Catanduva, no ano de 2025.

Tabela 18: Número de exames audiológicos requisitados pelas unidades básicas de saúde do município de Catanduva, no ano de 2025.

ELETROCARDIOGRAMAS REQUISITADOS - 2025													
EXAMES AUDIOLOGICOS	JAN	FEV	MAR	ABR	MAI	JUN	JUL	AGO	SET	OUT	NOV	DEZ	TOTAL
	Nº	Nº	Nº	Nº	Nº	Nº	Nº	Nº	Nº	Nº	Nº	Nº	Nº
TOTAL	0	0	0	0	0	0	0	0	1	0			1
IMITANCIOMETRIA	0	0	0	0	0	0	0	0	1	0			1

Fonte: Sistema IDS, 2025. Acesso em: 11/11/2025.

A **tabela 19** mostra o número de eletrocardiogramas requisitados pelas unidades básicas de saúde de Catanduva, no ano de 2025.

Tabela 19: Número de eletrocardiogramas requisitados pelas unidades básicas de saúde do município de Catanduva, no ano de 2025.

ELETROCARDIOGRAMAS REQUISITADOS - 2025													
ELETROCARDIOGRAMA	JAN	FEV	MAR	ABR	MAI	JUN	JUL	AGO	SET	OUT	NOV	DEZ	TOTAL
	Nº	Nº	Nº	Nº	Nº	Nº	Nº	Nº	Nº	Nº	Nº	Nº	Nº
TOTAL	876	479	470	434	425	417	498	443	522	559			5123
ELETROCARDIOGRAMA	876	479	470	434	425	417	498	443	522	559			5123

Fonte: Sistema IDS, 2025. Acesso em: 11/11/2025.

A **tabela 20** mostra o número de eletroencefalogramas requisitados pelas unidades básicas de saúde de Catanduva, no ano de 2025.

Tabela 20: Número de eletroencefalogramas requisitados pelas unidades básicas de saúde do município de Catanduva, no ano de 2025.

ELETROENCEFALOGRAMAS REQUISITADOS - 2025													
ELETROENCEFALOGRAMA	JAN	FEV	MAR	ABR	MAI	JUN	JUL	AGO	SET	OUT	NOV	DEZ	TOTAL
	Nº	Nº	Nº	Nº	Nº	Nº	Nº	Nº	Nº	Nº	Nº	Nº	Nº
TOTAL	0	0	0	0	2	1	1	0	0	0			4
ELETROENCEFALOGRAMA EM VIGILIA E SONO ESPONTANEO C OU S FOTOESTIMULO EEG	0	0	0	0	2	0	0	0	0	0			2
ELETROENCEFALOGRAMA EM SONO INDUZIDO C/ OU S/ MEDICAMENTO (EEG)	0	0	0	0	0	1	1	0	0	0			2

Fonte: Sistema IDS, 2025. Acesso em: 11/11/2025.

A **tabela 21** mostra o número de testes rápidos requisitados pelas unidades básicas de saúde de Catanduva, no ano de 2025.

Tabela 21: Número de testes rápidos requisitados pelas unidades básicas de saúde do município de Catanduva, no ano de 2025.

TESTES RAPIDOS REQUISITADOS - 2025													
TESTES RAPIDOS	JAN	FEV	MAR	ABR	MAI	JUN	JUL	AGO	SET	OUT	NOV	DEZ	TOTAL
	Nº	Nº	Nº	Nº	Nº	Nº	Nº	Nº	Nº	Nº	Nº	Nº	Nº
TOTAL	470	448	552	533	589	546	840	666	836	1036			6516
TESTE RAPIDO PARA DETECCAO DO ANTIGENO DE SUPERFICIE DO VIRUS DA HEPATITE B - HBV (HBSAG) PARA POPUL	119	102	130	124	146	136	225	104	99	146			1331
TESTE RAPIDO PARA DETECCAO DE ANTICORPOS CONTRA O VIRUS DA HEPATITE C PARA POPULACAO GERAL (EXCETO G	109	97	128	132	146	140	228	96	104	135			1315
TESTE RAPIDO PARA SIFILIS	90	84	88	90	97	94	135	100	112	153			1043
TESTE RAPIDO PARA DETECCAO DE ANTICORPOS ANTI-HIV EM GESTANTE	53	46	75	61	69	63	82	84	108	120			761
TESTE RAPIDO DE GRAVIDEZ	51	73	68	71	65	57	89	68	76	85			703
TESTE RAPIDO PARA SIFILIS NA GESTANTE OU PAI/PARCEIRO	48	43	62	55	63	53	71	20	0	0			415
TESTE RAPIDO PARA DETECCAO DO ANTIGENO DE SUPERFICIE DO VIRUS DA HEPATITE B - HBV (HBSAG) EM GESTANT	0	1	0	0	1	1	4	60	106	133			306
TESTE RAPIDO TREPONEMICO (SIFILIS) EM GESTANTE	0	1	1	0	1	1	1	56	102	120			283
TESTE RAPIDO PARA DETECCAO DE ANTICORPOS CONTRA O VIRUS DA HEPATITE C EM GESTANTE	0	1	0	0	1	1	3	50	90	114			260
TESTE RAPIDO PARA DETECCAO DE ANTICORPOS ANTI-HIV EM PARCEIRO OU PARCERIA DE GESTANTE	0	0	0	0	0	0	1	16	17	11			45
TESTE RAPIDO PARA DETECCAO DE ANTICORPOS CONTRA O VIRUS DA HEPATITE C EM PARCEIRO OU PARCERIA DE GES	0	0	0	0	0	0	1	6	13	15			35
TESTE RAPIDO TREPONEMICO (SIFILIS) EM PARCEIRO OU PARCERIA DE GESTANTE	0	0	0	0	0	0	0	6	9	4			19

Fonte: Sistema IDS, 2025. Acesso em: 11/11/2025.

A **tabela 22** mostra o número de exames laboratoriais UPA requisitados pelas unidades básicas de saúde de Catanduva, no ano de 2025.

Tabela 22: Número de exames laboratoriais UPA requisitados pelas unidades básicas de saúde do município de Catanduva, no ano de 2025.

EXAMES LABORATORIAIS UPA REQUISITADOS - 2025													
EXAMES LABORATORIAIS UPA	JAN	FEV	MAR	ABR	MAI	JUN	JUL	AGO	SET	OUT	NOV	DEZ	TOTAL
	Nº	Nº	Nº	Nº	Nº	Nº	Nº	Nº	Nº	Nº	Nº	Nº	Nº
TOTAL	2024	2815	2721	1559	974	434	197	143	155	224			11246
HEMOGRAMA COMPLETO - UPA	1975	2698	2639	1503	919	408	183	130	133	192			10780
HEMOGRAMA COMPLETO INFANTIL - UPA	46	108	77	50	53	26	13	12	20	30			435
TESTE RAPIDO PARA DETECCAO DE SARS-COVID-2 - UPA	3	7	4	6	1	0	0	0	1	0			22

PESQUISA DE SARS-COV-2 POR RT-PCR	0	2	1	0	0	0	0	0	0	1			4
GASOMETRIA PH PCO2 PO2 BICARBONATO AS2 EXCETO BASE	0	0	0	0	1	0	1	0	0	0			2
DOSAGEM DE TRANSAMINASE GLUTAMICOPIRUVICA TGP - UPA	0	0	0	0	0	0	0	1	0	1			2
DOSAGEM DE TRANSAMINASE GLUTAMICOXALACETICA TGO - UPA	0	0	0	0	0	0	0	0	1	0			1

Fonte: Sistema IDS, 2025. Acesso em: 11/11/2025.

A **tabela 23** mostra o número de mamografias requisitadas pelas unidades básicas de saúde de Catanduva, no ano de 2025.

Tabela 23: Número de mamografias requisitadas pelas unidades básicas de saúde do município de Catanduva, no ano de 2025.

MAMOGRAFIAS REQUISITADAS - 2025													
MAMOGRAFIAS	JAN	FEV	MAR	ABR	MAI	JUN	JUL	AGO	SET	OUT	NOV	DEZ	TOTAL
	Nº	Nº	Nº	Nº	Nº	Nº	Nº	Nº	Nº	Nº	Nº	Nº	Nº
TOTAL	256	285	237	230	232	237	256	217	295	504			2749
MAMOGRAFIA BILATERAL PARA RASTREAMENTO	194	172	180	181	180	188	192	167	237	373			2064
MAMOGRAFIA	62	113	57	49	52	49	64	50	58	131			685

Fonte: Sistema IDS, 2025. Acesso em: 11/11/2025.

A **tabela 24** mostra o número de espirometrias requisitadas pelas unidades básicas de saúde de Catanduva, no ano de 2025.

Tabela 24: Número de espirometrias requisitadas pelas unidades básicas de saúde do município de Catanduva, no ano de 2025.

ESPIROMETRIAS REQUISITADAS - 2025													
ESPIROMETRIA	JAN	FEV	MAR	ABR	MAI	JUN	JUL	AGO	SET	OUT	NOV	DEZ	TOTAL
	Nº	Nº	Nº	Nº	Nº	Nº	Nº	Nº	Nº	Nº	Nº	Nº	Nº
TOTAL	48	38	63	85	83	58	93	60	69	72			669
PROVA DE FUNCAO PULMONAR COMPLETA ESPIROMETRIA	46	34	54	79	75	51	85	56	62	61			603
PROVA DE FUNCAO PULMONAR SIMPLES ESPIROMETRIA	2	4	9	6	8	7	8	4	7	11			66

Fonte: Sistema IDS, 2025. Acesso em: 11/11/2025.

A **tabela 25** mostra o número de outros exames de imagem requisitados pelas unidades básicas de saúde de Catanduva, no ano de 2025.

Tabela 25: Número de outros exames de imagem requisitados pelas unidades básicas de saúde do município de Catanduva, no ano de 2025.

OUTROS EXAMES DE IMAGEM REQUISITADOS - 2025													
OUTROS EXAMES DE IMAGEM	JAN	FEV	MAR	ABR	MAI	JUN	JUL	AGO	SET	OUT	NOV	DEZ	TOTAL
	Nº	Nº	Nº	Nº	Nº	Nº	Nº	Nº	Nº	Nº	Nº	Nº	Nº
TOTAL	27	36	52	42	35	30	30	43	41	50			386
DENSITOMETRIA OSSEA 2 SEGMENTOS COLUNA E FEMUR	27	34	51	40	32	27	29	41	41	50			372
DENSITOMETRIA OSSEA CORPO INTEIRO	0	1	1	2	3	3	1	2	0	0			13
BRONCOSCOPIA BRONCOFIBROSCOPIA	0	1	0	0	0	0	0	0	0	0			1

Fonte: Sistema IDS, 2025. Acesso em: 11/11/2025.

A **tabela 26** mostra o número de outros exames requisitados pelas unidades básicas de saúde de Catanduva, no ano de 2025.

Tabela 26: Número de outros exames requisitados pelas unidades básicas de saúde do município de Catanduva, no ano de 2025.

OUTROS EXAMES REQUISITADOS - 2025													
OUTROS EXAMES	JAN	FEV	MAR	ABR	MAI	JUN	JUL	AGO	SET	OUT	NOV	DEZ	TOTAL
	Nº	Nº	Nº	Nº	Nº	Nº	Nº	Nº	Nº	Nº	Nº	Nº	Nº
TOTAL	51	0	0	0	0	0	0	0	0	0			51
PAPANICOLAU	39	0	0	0	0	0	0	0	0	0			39
INTOLERÂNCIA LACTOSE	12	0	0	0	0	0	0	0	0	0			12

Fonte: Sistema IDS, 2025. Acesso em: 11/11/2025.

A **tabela 27** mostra o número de exames laboratório Santa Rita requisitados pelas unidades básicas de saúde de Catanduva, no ano de 2025.

Tabela 27: Número de exames Laboratório Santa Rita requisitados pelas unidades básicas de saúde do município de Catanduva, no ano de 2025.

EXAMES LABORATORIO SANTA RITA REQUISITADOS - 2025													
EXAMES LABORATORIO SANTA RITA	JAN	FEV	MAR	ABR	MAI	JUN	JUL	AGO	SET	OUT	NOV	DEZ	TOTAL
	Nº	Nº	Nº	Nº	Nº	Nº	Nº	Nº	Nº	Nº	Nº	Nº	Nº
TOTAL	0	1	1	0	0	0	0	0	0	0			2
CALCIO - LAB SR	0	1	1	0	0	0	0	0	0	0			2

Fonte: Sistema IDS, 2025. Acesso em: 11/11/2025.

A **tabela 28** mostra o número de exames citopatológicos requisitados pelas unidades básicas de saúde de Catanduva, no ano de 2025.

Tabela 28: Número de exames citopatológicos requisitados pelas unidades básicas de saúde do município de Catanduva, no ano de 2025.

CITOPATOLÓGICOS - 2025													
MAPA	JAN	FEV	MAR	ABR	MAI	JUN	JUL	AGO	SET	OUT	NOV	DEZ	TOTAL
	Nº	Nº	Nº	Nº	Nº	Nº	Nº	Nº	Nº	Nº	Nº	Nº	Nº
TOTAL	0	0	0	0	0	0	3	10	276	309			598
EXAME CITOPATOLOGICO CERVICO VAGINAL/MICROFLORA-RASTREAMENTO	0	0	0	0	0	0	3	7	184	240			434
EXAME CITOPATOLOGICO CERVICO-VAGINAL/MICROFLORA	0	0	0	0	0	0	0	3	92	69			164

Fonte: Sistema IDS, 2025. Acesso em: 11/11/2025.

❖ VACINAS

- Quantidade de vacinas aplicadas e dosagem, nas unidades básicas de saúde, no município de Catanduva.

A **tabela 29** apresenta o total de 58.014 vacinas aplicadas nas unidades básicas de saúde de Catanduva no período de janeiro a outubro de 2025. As vacinas mais aplicadas foram relacionadas a doenças como pólio, difteria e tétano, febre amarela e dengue, até o mês de março. Nos meses de abril a outubro, a vacina que liderou foi a de influenza.

Tabela 29: Quantidade de vacinas aplicadas nas unidades básicas de saúde do município de Catanduva, no ano de 2025.

VACINAS APLICADAS NAS UNIDADES BÁSICAS DE SAÚDE - 2025													
VACINAS	JAN	FEV	MAR	ABR	MAI	JUN	JUL	AGO	SET	OUT	NOV	DEZ	TOTAL
	Nº	Nº	Nº	Nº	Nº	Nº	Nº	Nº	Nº	Nº	Nº	Nº	Nº
TOTAL	4.057	2.786	3.041	11.183	13.322	7.618	5.472	3.227	3.694	3.614			58.014
INFLUENZA TRIVALENTE (FLU3V)	5	0	0	8183	9938	4658	1929	643	511	574			26.441
VACINA POLIO INJETÁVEL (VIP)	482	339	383	364	392	409	486	346	478	400			4.079
DIFTERIA E TÉTANO ADULTO	369	264	244	324	384	284	298	221	293	255			2.936
VACINA FEBRE AMARELA	356	221	210	203	226	182	256	186	239	235			2.314

PENTAVALENTE (Penta)	242	184	226	205	209	216	268	205	261	206			2.222
VACINA HEPATITE B	212	206	216	221	287	210	242	172	190	143			2.099
PNEUMOCOCICA10V	226	178	220	216	217	207	241	176	225	191			2.097
MENINGO C	212	186	214	216	227	209	179	156	134	186			1.919
DENGUE	318	277	243	143	197	114	106	87	94	220			1.799
VACINA ROTAVÍRUS HUMANO (VRH)	169	134	160	167	156	164	208	141	191	142			1.632
TRIPLICE BACTERIANA (DTP)	244	113	133	151	151	149	210	134	183	157			1.625
TRIPLICE VIRAL (SCR)	171	144	158	157	151	141	147	116	146	142			1.473
MENINGOCÓCICA ACWY (MenACWY)	224	78	91	74	124	61	205	121	159	196			1.333
HPV QUADRIVALENTE (HPV Quadri)	205	89	89	90	145	91	141	70	92	142			1.154
TETRA VIRAL (SCR + VARICELA)	202	74	85	74	88	83	97	84	112	94			993
TRIPLICE ACELULAR ADULTO (dTpa adulto)	105	82	91	110	118	66	95	94	86	114			961
VARICELA ATENUADA	96	60	66	91	100	79	138	76	105	92			903
HEPATITE A PEDIÁTRICA (HAped)	113	61	83	84	75	83	100	84	109	95			887
VACINA BCG	66	65	74	65	82	62	74	54	31	3			576
HEXAVALENTE (HEXA)	18	11	18	15	20	12	14	20	14	7			149
PNEUMOCÓCICA 20V (Pncc 20V)	6	10	15	12	12	13	18	16	22	9			133
PNEUMOCÓCICA 13V	0	1	3	0	6	110	1	0	0	1			122
MENINGOCÓCICA B	3	5	5	7	9	6	10	8	4	7			64
ROTAVÍRUS PENTAVALENTE	2	2	3	3	1	5	5	7	9	3			40
VACINA PNEUMO 23	4	0	3	4	6	1	2	8	6	0			34
PNEUMO 15	6	2	8	2	1	2	0	1	0	0			22
VACINA INFLUENZA TETRAVALENTE/QUADRIVALENTE (FRACIONADA, INATIVADA)	0	0	0	2	0	1	1	1	0	0			5
Covid - 19 - BNT162b2 - BioNTech/Fosun Pharma/Pfizer+_	1	0	0	0	0	0	0	0	0	0			1
DTP / HIB	0	0	0	0	0	0	1	0	0	0			1

Fonte: Sistema IDS, 2025. Acesso em: 13/11/2025.

A **tabela 30** detalha as doses das vacinas aplicadas nas unidades básicas de saúde de Catanduva, no ano de 2025. De janeiro a outubro de 2025 as unidades básicas de saúde registraram a aplicação de 58.014 doses de vacinas. Observa-se um aumento nos meses de abril e maio, impulsionado especialmente pela campanha de vacinação contra a Influenza, diminuindo nos meses de junho a agosto e retomando discreto

aumento em setembro e outubro, quando foram aplicadas 3.694 e 3614 doses, respectivamente. A distribuição mensal reflete tanto a sazonalidade das campanhas quanto a continuidade das imunizações de rotina, com destaque para reforços e doses únicas de diversos imunobiológicos.

Tabela 30: Quantidade de vacinas aplicadas nas unidades básicas de saúde do município de Catanduva, por doses, no ano de 2025.

VACINAS APLICADAS NAS UNIDADES BÁSICAS DE SAÚDE POR DOSE - 2025													
VACINAS	JAN	FEV	MAR	ABR	MAI	JUN	JUL	AGO	SET	OUT	NOV	DEZ	TOTAL
	Nº	Nº	Nº	Nº	Nº	Nº	Nº	Nº	Nº	Nº	Nº	Nº	Nº
TOTAL	4057	2786	3041	11183	13322	7618	5472	3227	3694	3614			58014
VACINA BCG	66	65	74	65	82	62	74	54	31	3			576
DOSE	16	8	21	13	14	12	25	4	5	1			119
ÚNICA	50	57	53	52	68	50	49	50	26	2			457
VACINA HEPATITE B	212	206	216	221	287	210	242	172	190	143			2099
1ª DOSE	53	65	53	56	62	47	57	38	75	57			563
2ª DOSE	46	28	36	41	75	40	55	37	33	34			425
3ª DOSE	36	33	34	50	58	46	43	28	36	33			397
DOSE	58	66	70	63	78	62	73	57	34	7			568
1ª DOSE REVACINAÇÃO	11	6	6	1	4	7	4	8	6	5			58
2ª DOSE REVACINAÇÃO	3	3	12	3	5	3	2	1	4	4			40
3ª DOSE REVACINAÇÃO	3	2	1	6	2	3	5	1	1	3			27
1ª DOSE DOBRADA	1	1	0	0	0	0	0	1	0	0			3
2ª DOSE DOBRADA	0	1	2	0	0	0	1	0	0	0			4
3ª DOSE DOBRADA	0	0	0	1	2	0	0	0	0	0			3
4ª DOSE DOBRADA	0	0	0	0	0	2	1	0	0	0			3
1ª DOSE REVACINAÇÃO DOBRADA	1	1	0	0	1	0	0	0	0	0			3
2ª DOSE REVACINAÇÃO DOBRADA	0	0	1	0	0	0	0	0	0	0			1
3ª DOSE REVACINAÇÃO DOBRADA	0	0	0	0	0	0	1	0	1	0			2
4ª DOSE REVACINAÇÃO DOBRADA	0	0	1	0	0	0	0	1	0	0			2
TETRA VIRAL (SCR + VARICELA)	202	74	85	74	88	83	97	84	112	94			993
ÚNICA	202	74	85	74	88	83	97	84	112	94			993
TRIPLICE VIRAL (SCR)	171	144	158	157	151	141	147	116	146	142			1473
1ª DOSE	110	86	114	100	102	100	104	86	105	107			1014
2ª DOSE	36	32	30	39	31	21	23	17	23	21			273
DOSE	25	26	14	18	18	20	20	12	18	14			185
DOSE ZERO	0	0	0	0	0	0	0	1	0	0			1

VACINA FEBRE AMARELA	356	221	210	203	226	182	256	186	239	235			2314
1ª DOSE	4	2	1	1	0	2	1	2	0	0			13
DOSE	144	116	108	97	104	85	111	92	123	135			1115
ÚNICA	21	20	21	20	20	16	11	13	11	13			166
REFORÇO	187	83	80	85	102	79	133	79	105	87			1020
TRIPLICE BACTERIANA (DTP)	244	113	133	151	151	149	210	134	183	157			1625
1º REFORÇO	106	58	77	81	68	81	96	74	92	76			809
2º REFORÇO	138	55	56	70	83	68	114	60	91	81			816
DIFTERIA E TÉTANO ADULTO	369	264	244	324	384	284	298	221	293	255			2936
1ª DOSE	57	38	44	34	22	38	29	30	58	38			388
2ª DOSE	23	9	15	25	24	14	19	24	14	10			177
3ª DOSE	19	10	7	25	20	9	12	8	20	13			143
REFORÇO	270	207	178	240	318	223	238	159	201	194			2228
TRIPLICE ACELULAR ADULTO (dTpa adulto)	105	82	91	110	118	66	95	94	86	114			961
DOSE	85	59	65	80	90	50	67	65	69	85			715
REFORÇO	20	23	26	30	28	16	28	29	17	29			246
PNEUMOCOCICA10V	226	178	220	216	217	207	241	176	225	191			2097
1ª DOSE	71	60	72	72	75	69	85	57	75	59			695
2ª DOSE	75	53	67	62	59	70	83	58	79	62			668
ÚNICA	0	0	0	0	0	0	0	1	0	0			1
REFORÇO	80	65	81	82	83	68	73	60	71	70			733
VACINA ROTAVÍRUS HUMANO (VRH)	169	134	160	167	156	164	208	141	191	142			1632
1ª DOSE	80	73	82	88	89	81	112	71	86	70			832
2ª DOSE	89	61	78	79	67	83	96	70	105	72			800
VACINA POLIO INJETÁVEL (VIP)	482	339	383	364	392	409	486	346	478	400			4079
1ª DOSE	75	65	78	76	80	80	105	64	85	64			772
2ª DOSE	80	58	75	73	62	70	86	69	92	67			732
3ª DOSE	82	64	73	60	66	65	78	75	84	77			724
REFORÇO	245	152	157	155	184	194	217	138	217	192			1851
PENTAVALENTE (Penta)	242	184	226	205	209	216	268	205	261	206			2222
1ª DOSE	77	65	78	74	81	78	104	63	86	64			770
2ª DOSE	82	57	75	73	62	73	86	69	93	67			737
3ª DOSE	82	62	73	58	66	65	78	73	82	75			714
1º REFORÇO	1	0	0	0	0	0	0	0	0	0			1
VACINA PNEUMO 23	4	0	3	4	6	1	2	8	6	0			34
1ª DOSE	3	0	3	3	3	1	1	8	5	0			27

2ª DOSE	1	0	0	1	3	0	1	0	1	0			7
INFLUENZA TRIVALENTE (FLU3V)	5	0	0	8183	9938	4658	1929	643	511	574			26441
1ª DOSE	2	0	0	113	225	129	92	81	82	93			817
2ª DOSE	2	0	0	12	67	84	93	75	86	86			505
ÚNICA	1	0	0	8058	9646	4445	1744	487	343	395			25119
MENINGO C	212	186	214	216	227	209	179	156	134	186			1919
1ª DOSE	72	65	68	71	75	76	92	80	63	87			749
2ª DOSE	64	61	61	64	70	66	84	73	67	95			705
1º REFORÇO	0	0	1	0	0	0	0	0	0	0			1
DOSE	0	0	2	0	0	2	0	0	0	0			4
REFORÇO	76	60	82	81	82	65	3	3	4	4			460
MENINGOCÓCICA ACWY (MenACWY)	224	78	91	74	124	61	205	121	159	196			1333
1ª DOSE	23	8	14	13	11	7	15	9	9	16			125
2ª DOSE	19	7	7	3	4	5	7	1	3	2			58
DOSE	124	44	53	42	82	31	69	38	53	87			623
ÚNICA	47	13	15	12	19	11	11	5	8	3			144
REFORÇO	11	6	2	4	8	7	103	68	86	88			383
Covid - 19 - BNT162b2 - BioNTech/Fosun Pharma/Pfizer+_	1	0	0	0	0	0	0	0	0	0			1
1ª DOSE	1	0	0	0	0	0	0	0	0	0			1
VARICELA ATENUADA	96	60	66	91	100	79	138	76	105	92			903
1ª DOSE	12	9	16	26	11	2	9	6	7	3			101
2ª DOSE	84	51	47	64	84	73	123	69	98	87			780
ÚNICA	0	0	3	1	5	4	6	1	0	2			22
DTP / HIB	0	0	0	0	0	0	1	0	0	0			1
2ª DOSE	0	0	0	0	0	0	1	0	0	0			1
HEPATITE A PEDIATRICA (HAped)	113	61	83	84	75	83	100	84	109	95			887
ÚNICA	113	61	83	84	75	83	100	84	109	95			887
HPV QUADRIVALENTE (HPV Quadri)	205	89	89	90	145	91	141	70	92	142			1154
1ª DOSE	1	0	0	1	1	1	0	0	0	0			4
2ª DOSE	0	0	1	0	0	0	1	1	0	1			4
3ª DOSE	0	2	0	0	0	0	1	0	0	0			3
ÚNICA	204	87	88	89	144	90	139	69	92	141			1143
HEXAVALENTE (HEXA)	18	11	18	15	20	12	14	20	14	7			149
1ª DOSE	4	3	8	8	5	4	8	7	5	5			57
2ª DOSE	6	5	4	2	6	7	2	3	4	2			41

3ª DOSE	5	1	6	4	7	1	3	8	1	0			36
1º REFORÇO	3	2	0	1	2	0	1	2	4	0			15
PNEUMOCÓCICA 13V	0	1	3	0	6	110	1	0	0	1			122
1ª DOSE	0	0	1	0	6	20	0	0	0	0			27
2ª DOSE	0	1	1	0	0	0	1	0	0	1			4
3ª DOSE	0	0	1	0	0	0	0	0	0	0			1
ÚNICA	0	0	0	0	0	90	0	0	0	0			90
VACINA INFLUENZA TETRAVALENTE/QUADRIVALENTE (FRACIONADA, INATIVADA)	0	0	0	2	0	1	1	1	0	0			5
1ª DOSE	0	0	0	2	0	0	1	0	0	0			3
2ª DOSE	0	0	0	0	0	0	0	1	0	0			1
ÚNICA	0	0	0	0	0	1	0	0	0	0			1
MENINGOCÓCICA B	3	5	5	7	9	6	10	8	4	7			64
1ª DOSE	0	1	3	4	5	2	2	7	3	5			32
2ª DOSE	3	3	2	2	3	4	6	1	1	1			26
3ª DOSE	0	0	0	0	1	0	1	0	0	1			3
1º REFORÇO	0	1	0	1	0	0	1	0	0	0			3
ROTAVÍRUS PENTAVALENTE	2	2	3	3	1	5	5	7	9	3			40
1ª DOSE	0	1	1	2	0	2	4	2	5	3			20
2ª DOSE	2	1	0	1	1	3	0	2	4	0			14
3ª DOSE	0	0	2	0	0	0	1	3	0	0			6
DENGUE	318	277	243	143	197	114	106	87	94	220			1799
1ª DOSE	206	209	156	66	74	57	46	43	59	129			1045
2ª DOSE	112	68	87	77	123	57	60	44	35	91			754
PNEUMO 15	6	2	8	2	1	2	0	1	0	0			22
1ª DOSE	1	0	2	1	1	0	0	0	0	0			5
2ª DOSE	4	2	2	0	0	2	0	1	0	0			11
3ª DOSE	0	0	4	1	0	0	0	0	0	0			5
1º REFORÇO	1	0	0	0	0	0	0	0	0	0			1
PNEUMOCÓCICA 20V (Pncc 20V)	6	10	15	12	12	13	18	16	22	9			133
1ª DOSE	3	6	7	5	5	7	11	6	13	6			69
2ª DOSE	2	4	4	6	4	3	6	4	7	2			42
3ª DOSE	0	0	2	1	1	2	1	3	0	0			10
1º REFORÇO	1	0	2	0	2	0	0	2	2	1			10
DOSE	0	0	0	0	0	1	0	1	0	0			2

Fonte: Sistema IDS, 2025. Acesso em: 13/11/2025.

❖ ATIVIDADES COLETIVAS E GRUPOS TERAPÊUTICOS

- Quantidade e quais atividades coletivas e grupos terapêuticos foram realizados nas unidades básicas de saúde, E-multi, Academias da Saúde, Consultório na Rua e CAPS.
- Atividades coletivas por turno, público alvo, temas abordados (grupos de gestantes, hipertensos, diabéticos, saúde mental, entre outros), práticas em saúde.

A **tabela 31** mostra o número de atividades coletivas das unidades básicas de saúde, das E-multi, Academias da saúde e Consultório na Rua, do município de Catanduva, no ano de 2025. A **tabela 32** mostra as atividades coletivas dos CAPS AD, CAPS II e CAPS IJ. Em ambos os casos as atividades que lideraram no período foram os atendimentos em grupo, seguido de matriciamentos.

Tabela 31: Número de atividades coletivas das unidades básicas de saúde, equipes E-multi, Academias da saúde e Consultório na Rua, no ano de 2025.

Atividades Coletivas das Unidades Básicas de Saúde, Equipes E-Multi, Academias da Saúde e Consultório na Rua	JAN	FEV	MAR	ABR	MAI	JUN	JUL	AGO	SET	OUT	NOV	DEZ	TOTAL
	Nº	Nº	Nº	Nº	Nº	Nº	Nº	Nº	Nº	Nº	Nº	Nº	Nº
TOTAL	776	789	808	709	914	764	805	776	829	749			7.919
Atendimento em Grupo (Atenção Primária)	98	197	205	189	215	178	185	186	219	210			1.882
Matriciamento Atenção Primária	166	162	171	129	154	143	153	143	125	162			1.508
Reunião de Equipe Atenção Primária	107	93	99	92	97	110	112	103	75	83			971
Atendimento em Grupo (Atenção Primária) não fatura ESUS	77	72	38	66	82	27	77	77	79	89			684
Práticas Corporais (Academia da Saúde)	58	46	49	40	61	56	66	58	67	7			508
Reunião de planejamento semanal	40	36	46	33	46	34	43	39	41	46			404
Educação em Saúde (Palestras Gerais Atenção Primária)	20	18	35	24	57	40	8	19	26	24			271
Educação em Saúde	17	22	21	18	27	28	23	43	38	26			263
Grupo Hiperdia	32	26	28	24	33	31	26	16	16	16			248

Reunião com outras Equipes de Saúde (Atenção Primária)	23	20	15	17	25	12	15	11	29	3			170
Grupo de Gestante	11	12	13	14	26	16	20	14	23	17			166
Reunião Intersetorial/ Conselho Local de Saúde/ Controle Social	23	19	20	14	15	12	17	13	18	11			162
Ação Coletiva de Escovação Dental Supervisionada	0	13	14	9	13	9	1	7	11	13			90
Grupo de atenção à saúde	3	4	4	7	12	12	15	9	12	8			86
Grupo de Alongamento	4	11	8	5	10	8	9	10	8	6			79
Grupo Planejamento Familiar	8	6	7	4	12	10	7	7	9	6			76
Grupo de Tabagismo	5	3	2	7	7	11	9	7	7	4			62
Avaliação/Procedimento Coletivo	16	11	16	0	2	3	1	4	0	3			56
Atendimento em Grupo (Atenção Especializada)	50	0	0	0	0	0	0	0	0	0			50
Equipe II	2	3	7	7	5	6	6	0	9	2			47
Matriciamento CAPS	5	7	4	3	7	7	3	2	4	1			43
Grupo de caminhada	7	3	2	4	4	7	1	1	6	4			39
Mobilização Social	2	2	3	2	4	3	6	4	2	2			30
Grupo NASF	0	2	1	1	0	0	0	0	4	6			14
Reunião de Equipe da Atenção Especializada	2	0	0	0	0	0	0	1	0	0			3
Atividade Educativa/Orientação em Grupo na Atenção Especializada	0	0	0	0	0	1	1	1	0	0			3
Capacitação	0	0	0	0	0	0	1	1	1	0			3
Sessão de Musicoterapia - Atenção Primária	0	1	0	0	0	0	0	0	0	0			1

Fonte: Sistema IDS, 2025. Acesso em: 13/11/2025.

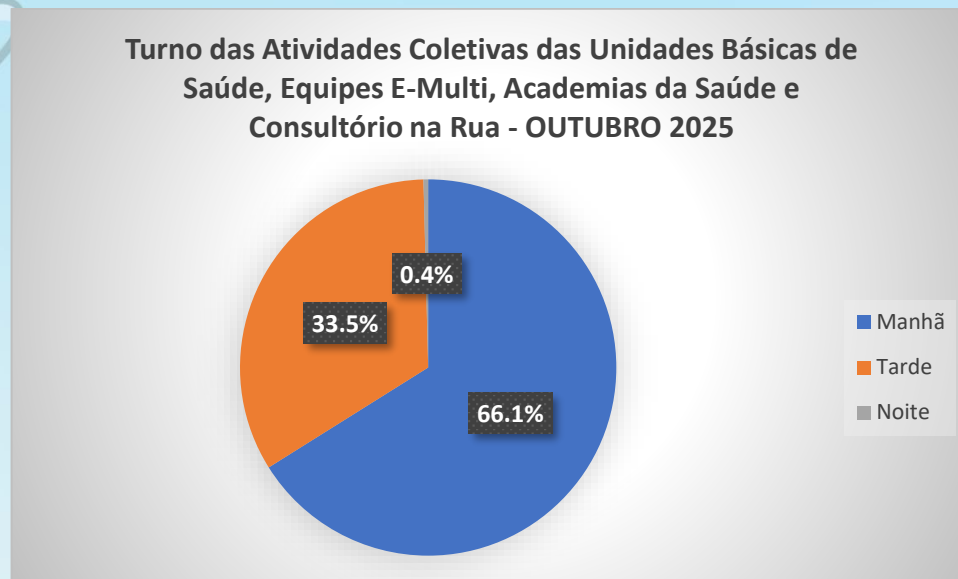
Tabela 32: Número de atividades coletivas dos CAPS AD, CAPS II e CAPS IJ, no ano de 2025.

Atividades Coletivas dos CAPS II, CAPS AD e CAPS IJ	JAN	FEV	MAR	ABR	MAI	JUN	JUL	AGO	SET	OUT	NOV	DEZ	TOTAL
	Nº	Nº	Nº	Nº	Nº	Nº	Nº	Nº	Nº	Nº	Nº	Nº	Nº
TOTAL	157	141	155	128	151	133	194	177	225	239			1.700
Atendimento em Grupo (Atenção Especializada)	116	94	116	88	111	90	148	135	173	181			1.252
Matriciamento CAPS	29	27	22	24	29	28	31	27	30	36			283
Reunião de Equipe da Atenção Especializada	11	16	16	10	8	11	13	12	13	17			127
Reunião Intersetorial/ Conselho Local de Saúde/ Controle Social	0	3	0	2	0	0	1	1	5	4			16
Atividade Educativa/Orientação em Grupo na Atenção Especializada	0	0	0	4	1	0	0	0	0	0			5
Reunião com outras Equipes de Saúde (Atenção Primária)	1	1	1	0	1	0	0	1	0	0			5
Educação em saúde	0	0	0	0	0	1	0	0	3	1			5
Matriciamento Atenção Primária	0	0	0	0	0	2	1	0	0	0			3
Reunião de Equipe Atenção Primária	0	0	0	0	1	1	0	0	0	0			2
Ação Coletiva de Escovação Dental Supervisionada	0	0	0	0	0	0	0	0	1	0			1
Capacitação	0	0	0	0	0	0	0	1	0	0			1

Fonte: Sistema IDS, 2025. Acesso em: 13/11/2025.

O **gráfico 01** mostra o turno das atividades coletivas das Unidades Básicas de Saúde, Equipes E-Multi, Academias da Saúde e Consultório na Rua, em outubro de 2025, e a **tabela 33** mostra essas atividades por mês, no ano de 2025.

Gráfico 01: Turno das atividades coletivas das Unidades Básicas de Saúde, Equipes E-Multi, Academias da Saúde e Consultório na Rua, em outubro de 2025.



Fonte: Sistema IDS, 2025. Acesso em: 13/11/2025.

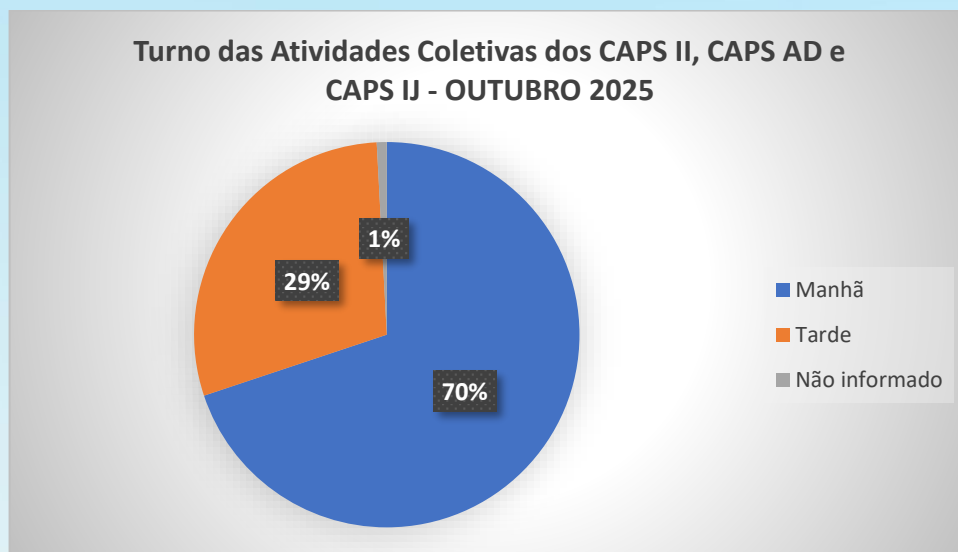
Tabela 33: Turno das atividades coletivas das Unidades Básicas de Saúde, Equipes E-Multi, Academias da Saúde e Consultório na Rua, no ano de 2025.

Turno das Atividades Coletivas das Unidades Básicas de Saúde, Equipes E-Multi, Academias da Saúde e Consultório na Rua	JAN	FEV	MAR	ABR	MAI	JUN	JUL	AGO	SET	OUT	NOV	DEZ	TOTAL
	Nº	Nº	Nº	Nº	Nº	Nº	Nº	Nº	Nº	Nº	Nº	Nº	Nº
TOTAL	776	789	808	709	914	764	805	776	829	749			7.919
Manhã	454	511	518	441	569	477	495	487	549	495			4.996
Tarde	311	269	278	257	336	279	296	278	268	251			2.823
Noite	11	7	11	9	9	8	13	9	11	3			91
Não informado	0	2	1	2	0	0	1	2	1	0			9

Fonte: Sistema IDS, 2025. Acesso em: 13/11/2025.

O **gráfico 02** mostra o turno das atividades coletivas dos CAPS II, CAPS AD e CAPS IJ, em outubro de 2025, e a **tabela 34** mostra essas atividades por mês, no ano de 2025.

Gráfico 02: Turno das atividades coletivas dos CAPS AD, CAPS II e CAPS IJ, em outubro de 2025.



Fonte: Sistema IDS, 2025. Acesso em: 13/11/2025.

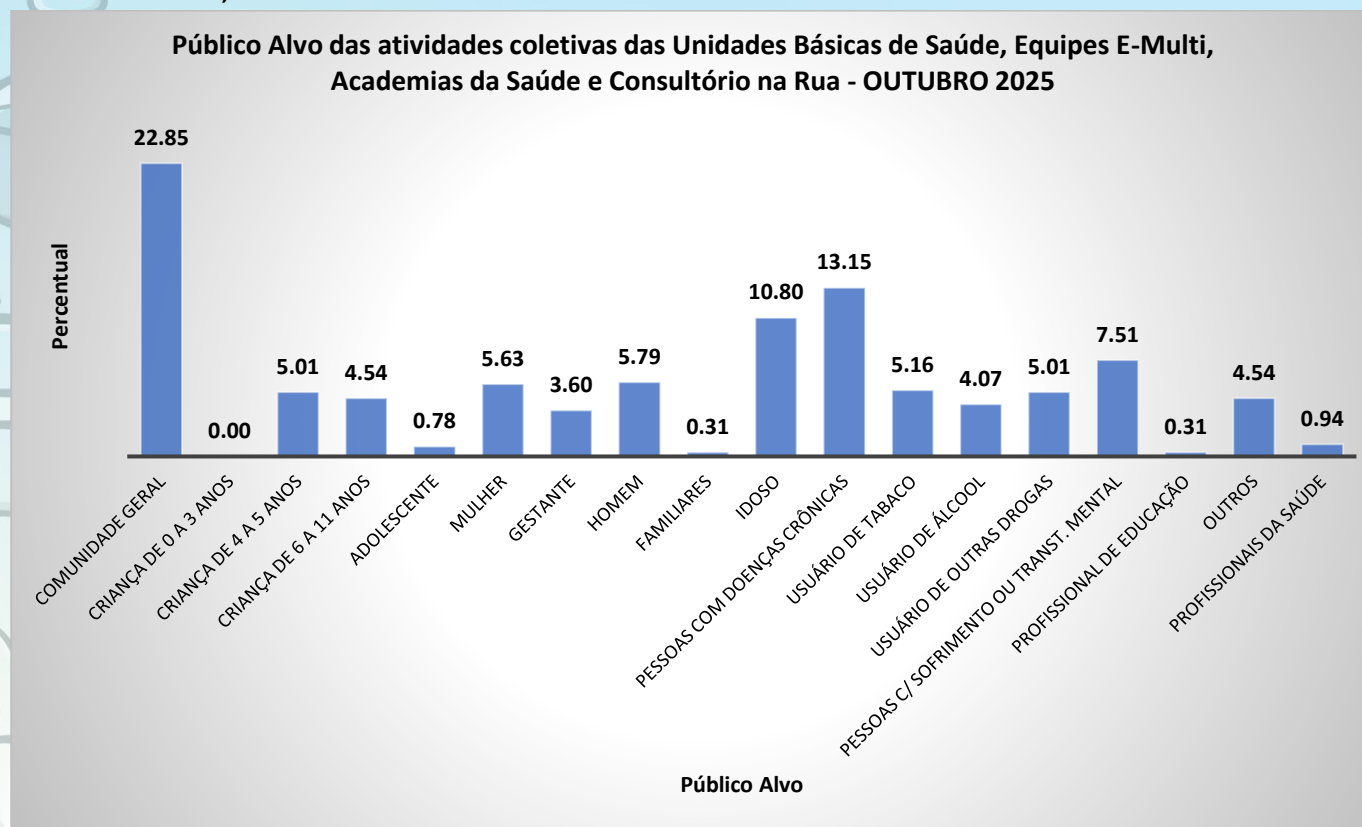
Tabela 34: Turno das atividades coletivas dos CAPS AD, CAPS II e CAPS IJ, no ano de 2025.

Turno das Atividades Coletivas dos CAPS II, CAPS AD e CAPS IJ	JAN	FEV	MAR	ABR	MAI	JUN	JUL	AGO	SET	OUT	NOV	DEZ	TOTAL
	Nº	Nº	Nº	Nº	Nº	Nº	Nº	Nº	Nº	Nº	Nº	Nº	Nº
TOTAL	157	141	155	128	151	133	194	177	225	239			1.700
Manhã	112	96	99	82	100	95	142	121	145	167			1.159
Tarde	45	44	56	45	47	37	49	55	75	70			523
Noite	0	0	0	0	0	0	0	0	0	0			0
Não informado	0	1	0	1	4	1	3	1	5	2			18

Fonte: Sistema IDS, 2025. Acesso em: 13/11/2025.

O **gráfico 03** mostra o público alvo das atividades coletivas das Unidades Básicas de Saúde, Equipes E-Multi, Academias da Saúde e Consultório na Rua, em outubro de 2025, e a **tabela 35** mostra o público alvo por mês, no ano de 2025. Em outubro houve uma maior participação da comunidade em geral, seguido das pessoas com doenças crônicas e idosos.

Gráfico 03: Público Alvo das atividades coletivas das Unidades Básicas de Saúde, Equipes E-Multi, Academias da Saúde e Consultório na Rua, em outubro de 2025.



Fonte: Sistema IDS, 2025. Acesso em: 13/11/2025.

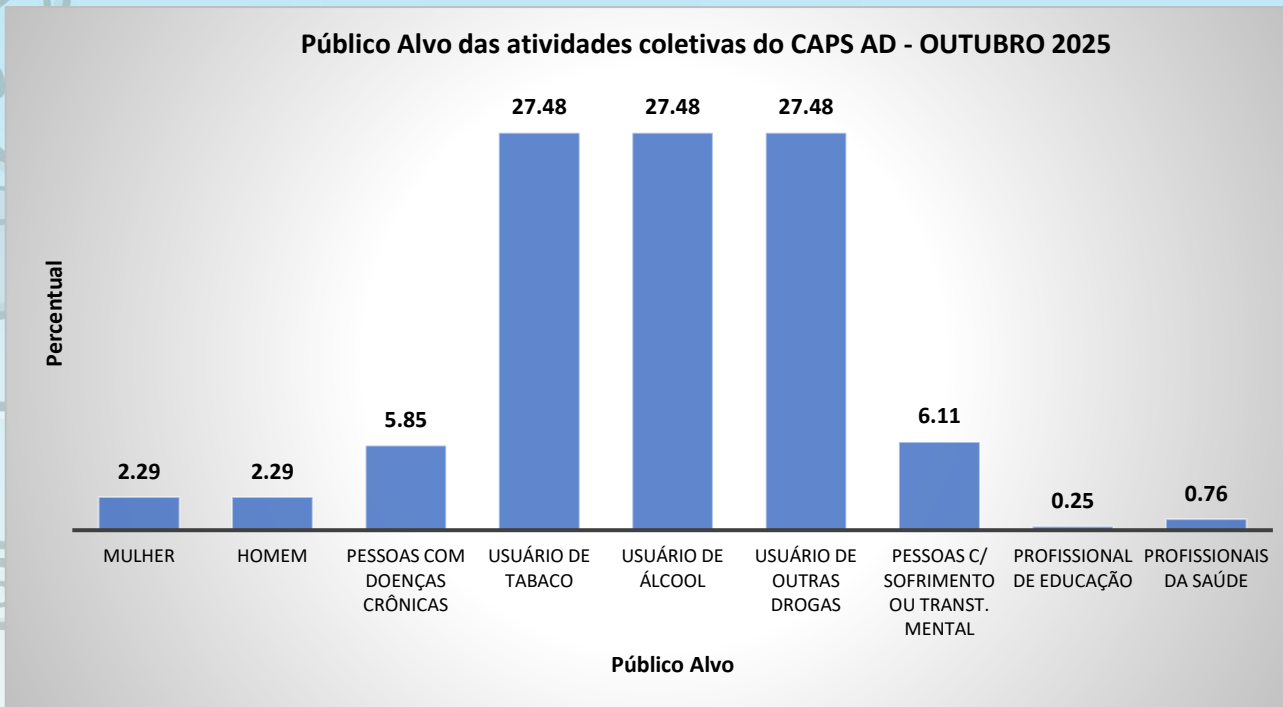
Tabela 35: Público Alvo das atividades coletivas das Unidades Básicas de Saúde, Equipes E-Multi, Academias da Saúde e Consultório na Rua, no ano de 2025.

Público Alvo das atividades coletivas das Unidades Básicas de Saúde, Equipes E-Multi, Academias da Saúde e Consultório na Rua	JAN	FEV	MAR	ABR	MAI	JUN	JUL	AGO	SET	OUT	NOV	DEZ	TOTAL
	Nº	Nº	Nº	Nº	Nº	Nº	Nº	Nº	Nº	Nº	Nº	Nº	Nº
TOTAL	578	566	592	480	732	577	600	633	734	639			6.131
1 - Comunidade Geral	189	196	197	160	197	126	176	162	179	146			1.728
2 - Criança de 0 a 3 anos	0	3	3	4	11	5	3	7	1	0			37
3 - Criança de 4 a 5 anos	0	14	22	16	48	30	7	29	27	32			225
4 - Criança de 6 a 11 anos	20	30	34	37	41	25	17	27	27	29			287
5 - Adolescente	2	0	3	3	5	4	0	10	5	5			37
6 - Mulher	25	19	24	14	20	30	27	27	33	36			255
7 - Gestante	16	17	16	18	33	21	24	24	28	23			220
8 - Homem	36	25	24	11	33	35	36	37	42	37			316
9 - Familiares	1	2	2	1	2	1	1	3	6	2			21
10 - Idoso	34	57	56	65	82	66	58	68	83	69			638
11 - Pessoas com Doenças Crônicas	103	96	95	78	118	98	110	89	113	84			984
12 - Usuário de Tabaco	27	18	21	10	27	28	31	30	37	33			262
13 - Usuário de Álcool	21	13	14	5	22	17	24	19	30	26			191
14 - Usuário de Outras Drogas	23	13	18	3	18	19	24	26	33	32			209
15 - Pessoas c/ Sofrimento ou Transt. Mental	59	46	48	42	39	40	46	39	39	48			446
16 - Profissional de educação	0	2	0	1	2	7	0	0	2	2			16
17 - Outros	22	15	15	12	34	25	15	31	35	29			233
18 - Profissionais da saúde	0	0	0	0	0	0	1	5	14	6			26

Fonte: Sistema IDS, 2025. Acesso em: 13/11/2025.

O **gráfico 04** mostra o público alvo das atividades coletivas do CAPS AD, em outubro de 2025, e a **tabela 36** mostra o público alvo por mês, no ano de 2025. Em outubro houve uma maior participação de usuários de tabaco, de outras drogas e usuários de álcool.

Gráfico 04: Público Alvo das atividades coletivas do CAPS AD, em outubro de 2025.



Fonte: Sistema IDS, 2025. Acesso em: 13/11/2025.

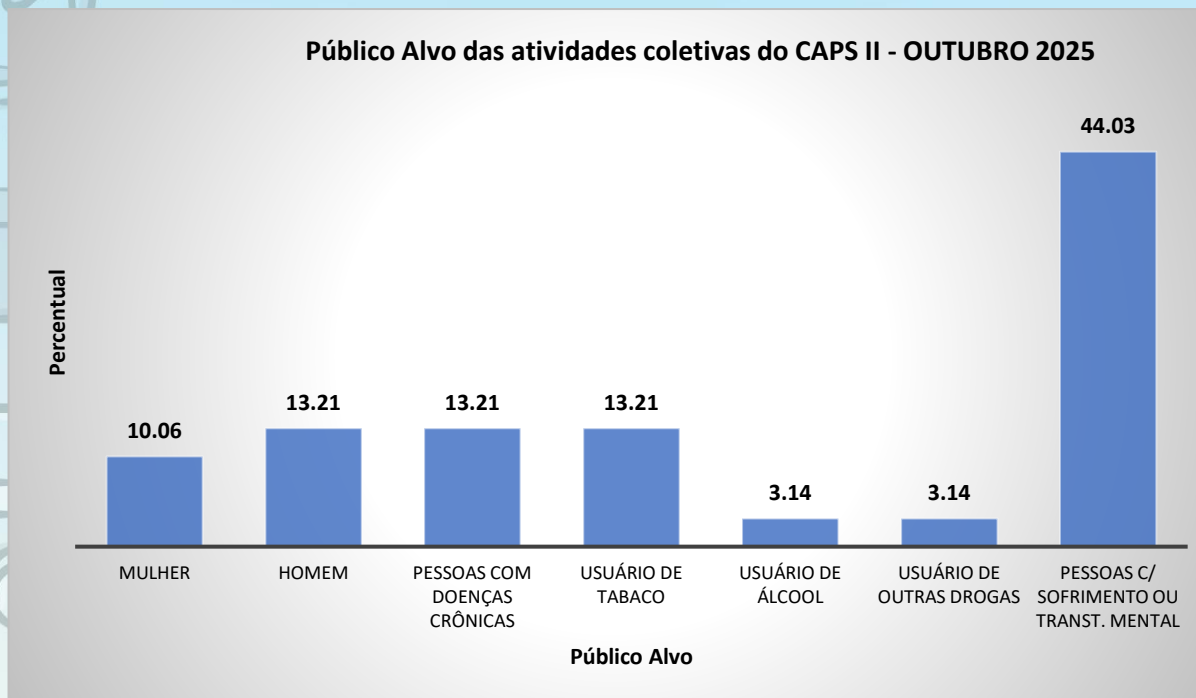
Tabela 36: Público Alvo das atividades coletivas do CAPS AD, no ano de 2025.

Público Alvo das atividades coletivas do CAPS AD	JAN	FEV	MAR	ABR	MAI	JUN	JUL	AGO	SET	OUT	NOV	DEZ	TOTAL
	Nº	Nº	Nº	Nº	Nº	Nº	Nº	Nº	Nº	Nº	Nº	Nº	Nº
TOTAL	197	205	232	172	220	206	301	230	258	393			2.414
1 - Comunidade Geral	9	7	8	8	11	9	12	9	9	0			82
2 - Criança de 0 a 3 anos	0	0	0	0	0	0	0	0	0	0			0
3 - Criança de 4 a 5 anos	0	0	0	0	0	0	0	0	0	0			0
4 - Criança de 6 a 11 anos	0	0	0	0	0	0	0	0	0	0			0
5 - Adolescente	0	0	0	0	0	0	0	0	0	0			0
6 - Mulher	8	12	10	8	8	9	13	7	8	9			92
7 - Gestante	0	1	0	0	0	0	0	0	0	0			1
8 - Homem	8	13	12	8	8	10	14	8	8	9			98
9 - Familiares	0	0	0	0	0	0	0	0	0	0			0
10 - Idoso	0	2	0	0	0	0	1	0	0	0			3
11 - Pessoas com Doenças Crônicas	12	13	14	9	10	16	25	18	21	23			161
12 - Usuário de Tabaco	25	23	33	24	26	28	46	32	39	108			384
13 - Usuário de Álcool	56	57	70	52	70	57	78	65	75	108			688
14 - Usuário de Outras Drogas	63	61	68	50	70	58	82	70	76	108			706
15 - Pessoas c/ Sofrimento ou Transt. Mental	16	16	17	13	17	19	29	19	21	24			191
16 - Profissional de educação	0	0	0	0	0	0	0	0	0	1			1
17 - Outros	0	0	0	0	0	0	0	0	0	0			0
18 - Profissionais da saúde	0	0	0	0	0	0	1	2	1	3			7

Fonte: Sistema IDS, 2025. Acesso em: 13/11/2025.

O **gráfico 05** mostra o público alvo das atividades coletivas do CAPS II, em outubro de 2025, e a **tabela 37** mostra o público alvo por mês, no ano de 2025. Em outubro houve uma maior participação de pessoas com sofrimento ou transtorno mental.

Gráfico 05: Público Alvo das atividades coletivas do CAPS II, em outubro de 2025.



Fonte: Sistema IDS, 2025. Acesso em: 13/11/2025.

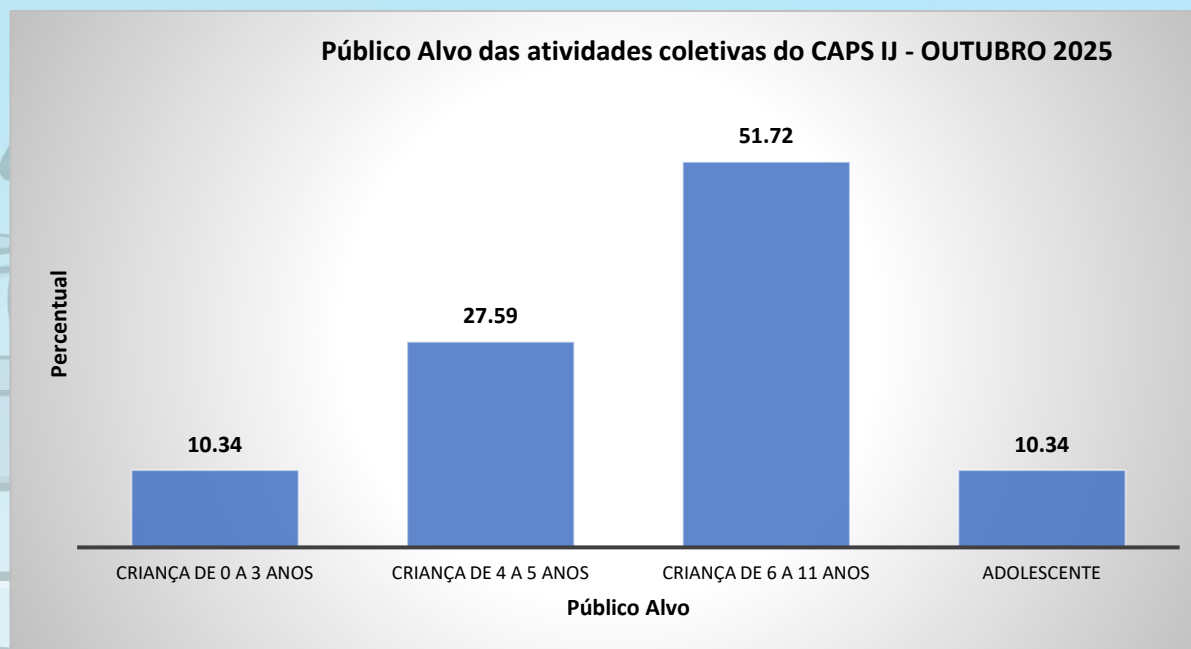
Tabela 37: Público Alvo das atividades coletivas do CAPS II, no ano de 2025.

Público Alvo das atividades coletivas do CAPS II	JAN	FEV	MAR	ABR	MAI	JUN	JUL	AGO	SET	OUT	NOV	DEZ	TOTAL
	Nº	Nº	Nº	Nº	Nº	Nº	Nº	Nº	Nº	Nº	Nº	Nº	Nº
TOTAL	218	105	186	148	154	120	128	122	134	159			1.474
1 - Comunidade Geral	0	0	0	0	0	0	0	0	0	0			0
2 - Criança de 0 a 3 anos	0	0	0	0	0	0	0	0	0	0			0
3 - Criança de 4 a 5 anos	0	0	0	0	0	0	0	0	0	0			0
4 - Criança de 6 a 11 anos	0	0	0	0	0	0	0	0	0	0			0
5 - Adolescente	0	0	0	0	0	0	0	0	0	0			0
6 - Mulher	39	13	30	22	20	15	17	17	14	16			203
7 - Gestante	0	0	0	0	0	0	0	0	0	0			0
8 - Homem	42	15	31	23	22	17	17	17	16	21			221
9 - Familiares	0	0	0	0	0	0	0	0	0	0			0
10 - Idoso	0	0	0	0	0	0	0	0	0	0			0
11 - Pessoas com Doenças Crônicas	41	15	32	23	22	17	17	17	16	21			221
12 - Usuário de Tabaco	19	9	26	21	22	16	17	17	16	21			184
13 - Usuário de Álcool	2	2	2	3	5	3	2	1	4	5			29
14 - Usuário de Outras Drogas	2	2	2	1	5	3	2	1	4	5			27
15 - Pessoas c/ Sofrimento ou Transt. Mental	73	49	63	55	58	49	56	52	64	70			589
16 - Profissional de educação	0	0	0	0	0	0	0	0	0	0			0
17 - Outros	0	0	0	0	0	0	0	0	0	0			0

Fonte: Sistema IDS, 2025. Acesso em: 13/11/2025.

O **gráfico 06** mostra o público alvo das atividades coletivas do CAPS II, em outubro de 2025, e a **tabela 38** mostra o público alvo por mês, no ano de 2025. Em outubro a maior participação foi das crianças de 6 a 11 anos.

Gráfico 06: Público Alvo das atividades coletivas do CAPS IJ, em outubro de 2025.



Fonte: Sistema IDS, 2025. Acesso em: 13/11/2025.

Tabela 38: Público Alvo das atividades coletivas do CAPS II, no ano de 2025.

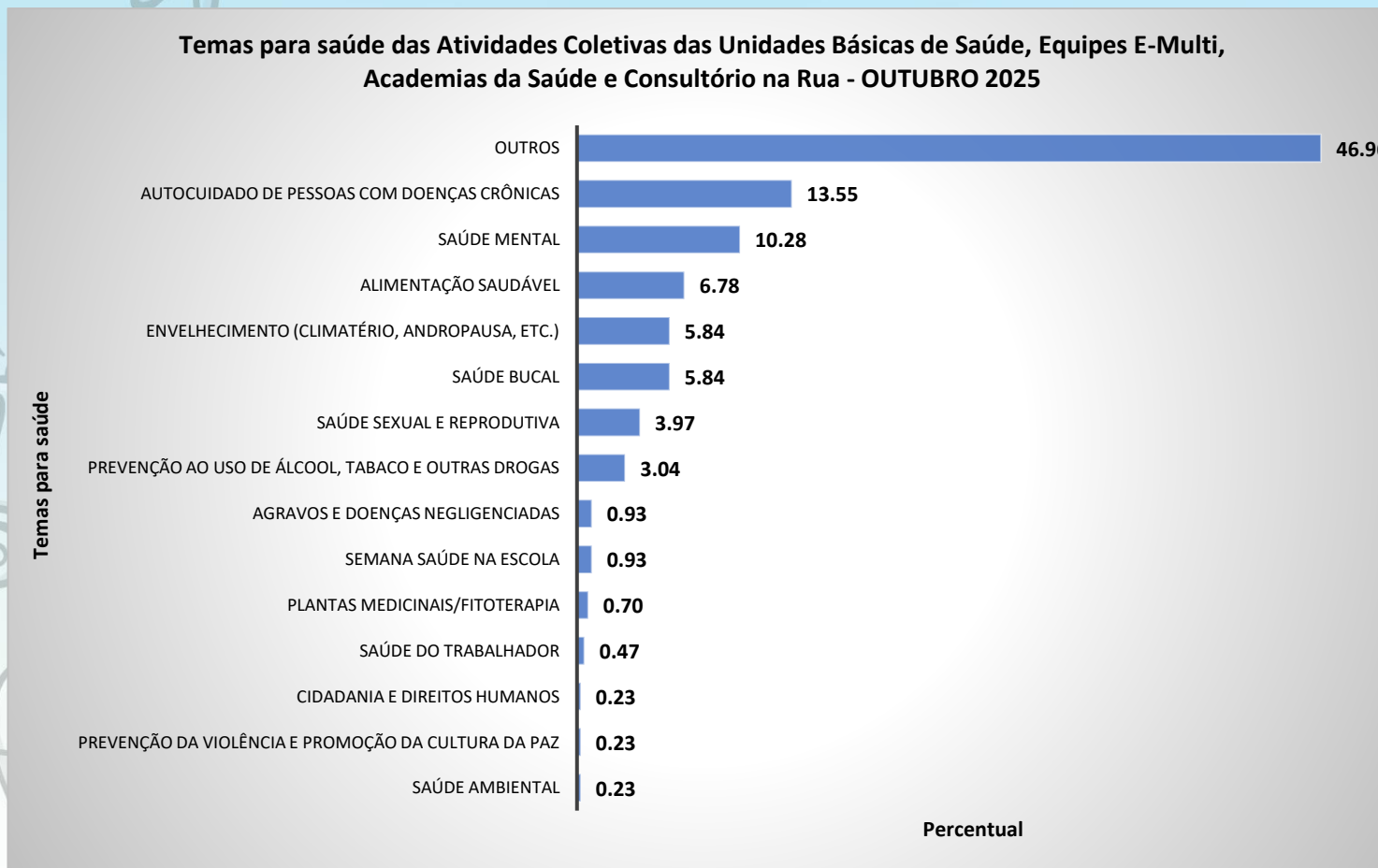
Público Alvo das atividades coletivas do CAPS II	JAN	FEV	MAR	ABR	MAI	JUN	JUL	AGO	SET	OUT	NOV	DEZ	TOTAL
	Nº	Nº	Nº	Nº	Nº	Nº	Nº	Nº	Nº	Nº	Nº	Nº	Nº
TOTAL	24	23	11	9	25	36	74	57	89	58			406
1 - Comunidade Geral	0	0	0	0	0	0	1	0	0	0			1
2 - Criança de 0 a 3 anos	7	4	2	1	5	8	12	7	10	6			62
3 - Criança de 4 a 5 anos	7	6	3	2	6	9	18	16	17	16			100
4 - Criança de 6 a 11 anos	8	8	3	3	7	9	26	28	38	30			160
5 - Adolescente	2	2	2	1	4	5	12	4	8	6			46
6 - Mulher	0	2	0	1	2	0	0	0	0	0			5
7 - Gestante	0	0	0	0	0	0	0	0	0	0			0
8 - Homem	0	0	0	0	0	0	0	0	0	0			0
9 - Familiares	0	1	1	1	1	3	5	1	0	0			13
10 - Idoso	0	0	0	0	0	0	0	0	0	0			0
11 - Pessoas com Doenças Crônicas	0	0	0	0	0	0	0	0	0	0			0
12 - usuário de Tabaco	0	0	0	0	0	0	0	0	0	0			0
13 - Usuário de Álcool	0	0	0	0	0	0	0	0	0	0			0
14 - Usuário de Outras Drogas	0	0	0	0	0	0	0	0	0	0			0
15 - Pessoas c/ Sofrimento ou Transt. Mental	0	0	0	0	0	1	0	1	12	0			14
16 - Profissional de educação	0	0	0	0	0	0	0	0	0	0			0
17 - Outros	0	0	0	0	0	1	0	0	4	0			5

Fonte: Sistema IDS, 2025. Acesso em: 13/11/2025.

O **gráfico 07** mostra as atividades coletivas, por temas, das unidades básicas de saúde, equipes E-multi, Academias da saúde e Consultório na Rua, em outubro de 2025, e a **tabela 39** mostra o público alvo por mês, no ano de 2025. Em outubro a tema mais discutido foram outros.

Nota-se que o tema “outros” ficou próximo de 50%, e é importante que ele não seja tão utilizado, pois perde-se a oportunidade de identificar claramente quais temas estão sendo abordados. Isso dificulta o planejamento futuro e impossibilita avaliar o impacto real de cada tema de saúde.

Gráfico 07: Atividades coletivas das unidades básicas de saúde, equipes E-multi, Academias da saúde e Consultório na Rua, por temas, em outubro de 2025.



Fonte: Sistema IDS, 2025. Acesso em: 13/11/2025.

Tabela 39: Quantidade de atividades coletivas, por temas, das unidades básicas de saúde, equipes E-multi, Academias da saúde e Consultório na Rua, no ano de 2025.

Temas para saúde das Atividades Coletivas das Unidades Básicas de Saúde, Equipes E-Multi, Academias da Saúde e Consultório na Rua	JAN	FEV	MAR	ABR	MAI	JUN	JUL	AGO	SET	OUT	NOV	DEZ	TOTAL
	Nº	Nº	Nº	Nº	Nº	Nº	Nº	Nº	Nº	Nº	Nº	Nº	Nº
TOTAL	399	442	476	406	583	473	428	424	517	428			4.576
Outros	158	217	236	204	298	257	239	248	264	201			2.322
Autocuidado de Pessoas com Doenças Crônicas	68	47	64	51	69	63	64	53	67	58			604
Saúde Mental	103	60	61	52	40	41	36	42	72	44			551
Alimentação Saudável	24	17	35	28	38	30	28	22	32	29			283
Saúde Sexual e Reprodutiva	15	13	12	12	21	15	27	9	17	17			158
Saúde Bucal	4	16	19	14	28	19	8	18	20	25			171
Prevenção ao uso de álcool, tabaco e outras drogas	15	22	9	7	14	12	11	8	12	13			123
Envelhecimento (Climatério, Andropausa, etc.)	2	18	17	13	20	14	4	3	21	25			137
Ações de combate ao Aedes aegypti	8	25	12	13	16	2	0	0	0	0			76
Saúde Ambiental	0	2	6	4	8	0	1	2	3	1			27
Semana Saúde na Escola	0	1	2	2	9	5	0	4	4	4			31
Agravos e Doenças Negligenciadas	1	2	2	1	4	5	3	5	2	4			29
Prevenção da Violência e Promoção da Cultura da Paz	0	1	0	3	6	5	3	4	3	1			26
Saúde do Trabalhador	0	0	0	0	9	2	3	1	0	2			17
Cidadania e Direitos Humanos	1	1	1	1	3	3	1	5	0	1			17
Plantas Medicinais/Fitoterapia	0	0	0	1	0	0	0	0	0	3			4

Fonte: Sistema IDS, 2025. Acesso em: 13/11/2025.

A **tabela 40** mostra quais foram as atividades coletivas realizadas, por temas, das unidades básicas de saúde, equipes E-multi, Academias da saúde e Consultório na Rua, em outubro de 2025.

Tabela 40: Atividades coletivas realizadas pelas unidades básicas de saúde, equipes E-multi, Academias da saúde e Consultório na Rua, por temas, no mês de outubro de 2025.

Temas para saúde das Atividades Coletivas das Unidades Básicas de Saúde, Equipes E-Multi, Academias da Saúde e Consultório na Rua - OUTUBRO 2025
Alimentação Saudável:
- Realizada palestra com os seguintes temas: prevenção de doenças negligenciadas, saúde auditiva e ocular.
- Grupo saúde mental e Grupo Hiperdia - renovação de receita + orientações sobre hábitos de vida saudáveis + conscientização das doenças.
- Grupo gestante.
- OS ACS realizaram o Projeto Luna em Movimento, que trata da realização da Caminhada com os pacientes fortalecendo o vínculo e proporcionando maiores condições de saúde com a prática de exercícios físicos simples mais de qualidade, orientado sobre hidratação e hábitos de alimentação saudável.
- Realizado grupo Viver Saudável.
- Realizado grupo de atenção à saúde. Palestra e convite para as atividades física e aula de dança local; Sala de espera da unidade tema outubro rosa.
- Alongamento e caminhada na área externa da unidade. Entregue mimo com frase sobre o outubro rosa.
- Realizada palestra com o grupo de alongamento na quadra ao lado da unidade. Palestra sobre tuberculose e hanseníase feito pelas ACS.
Autocuidado de Pessoas com Doenças Crônicas:
- Realizado acompanhamento do grupo de atividade física.
- Realização ação noturna com assistente social e Auxiliar de enfermagem. Passado nos principais pontos onde os pacientes costumam ficar. Realizado orientações em praça do terminal rodoviário sobre fluxo de trabalho e comportamento dos pacientes dentro da unidade.
- Realizado grupo de hiperdia / renovação de receitas, orientação de medicações, prescrição de exames s/n. Esclarecido dúvidas.
- Grupo Hiperdia - renovação de receita + orientações sobre hábitos de vida saudáveis + conscientização das doenças.
- Grupo Dor saudável.

- Os ACS realizaram o Projeto Luna em Movimento, que trata da realização da Caminhada com os pacientes fortalecendo o vínculo e proporcionando maiores condições de saúde com a prática de exercícios físicos mais de qualidade, sobre hidratação e hábitos alimentares saudáveis.

- Grupo viver saudável.

- Palestra na recepção realizada pelos ACS sobre o Novo Fluxo de atendimento na unidade sendo agendamento para renovação de receitas, encaminhamentos e solicitação de exames mas acolhimento de casos agudos.

- Grupo de alongamento.

- Realizado grupo de atenção em saúde, dança com dançarino. local salão de festa da paróquia santo expedito.

Cidadania e Direitos Humanos:

- PSE promoção de cultura de paz cidadania e direitos humanos.

Saúde do Trabalhador:

- Alongamento e caminhada na área externa da unidade. Entregue mimo com frase sobre o outubro rosa.

- Realizada palestra com o grupo de alongamento na quadra ao lado da unidade. Palestra sobre tuberculose e hanseníase feito pelas ACS.

Prevenção ao uso de álcool, tabaco e outras drogas:

- Conversa relacionada a vivências da situação de rua e uso de substâncias psicoativas.

- Conversa sobre uso de substâncias psicoativas, medicação e seus efeitos.

- Conversa sobre uso de substâncias psicoativas, medicação e seus efeitos.

- Realizado grupo com roda de conversa e escuta, promovendo fortalecimento de vínculos com os pacientes.

- Realizada roda de conversa com pacientes em CNR sobre aumento dos casos de intoxicação por metanol. Orientado sinais e sintomas, riscos e sequelas.

- Realização ação noturna com assistente social e Auxiliar de enfermagem. Passado nos principais pontos onde os pacientes costumam ficar.

Realizado orientações em praça do terminal rodoviário sobre fluxo de trabalho e comportamento dos pacientes dentro da unidade.

- Grupo de tabagismo.

Envelhecimento (Climatério, Andropausa, etc.):

- Projeto 60+ - plantas medicinais.

- Projeto 60+ - dança.
- Projeto 60+ - exercícios cognitivos.
- Projeto 60+ - equilíbrio e prevenção de quedas.
- Projeto 60+ - alongamento e circuito funcional.
- Realizado grupo de atenção à saúde. Aula de dança com o dançarino. Local: Salão paroquial da igreja Sto expedito.
Plantas Medicinais/Fitoterapia:
- Projeto 60+ - plantas medicinais.
Prevenção da Violência e Promoção da Cultura da Paz:
- PSE promoção de cultura de paz cidadania e direitos humanos.
Saúde Ambiental:
- Alongamento e caminhada na área externa da unidade. Entregue mimo com frase sobre o outubro rosa.
Saúde Bucal:
- Realizada palestra sobre outubro rosa e novembro azul na empresa Qalycon. Orientações sobre o HPV e saúde bucal.
- Realizou-se atividade coletiva de escovação supervisionada, acompanhada de orientações acerca da importância da higiene bucal e da técnica correta de escovação. Procedeu-se, ainda, à entrega de escova dental aos participantes.
- Realizada visita à escola para observação das condições de saúde bucal das crianças. Durante a atividade, foram avaliadas as condições da cavidade oral, com atenção especial à higiene bucal e à presença de possíveis alterações. Foram encaminhados bilhetes aos responsáveis das crianças que apresentaram necessidade de avaliação odontológica mais detalhada. Foi realizada orientação coletiva sobre a importância da escovação correta, frequência adequada e uso do creme dental fluoretado, reforçando hábitos de higiene bucal e prevenção de cáries. As crianças foram incentivadas a manter a escovação após as refeições e antes de dormir.
- Palestra e avaliação para ver presença de cárie.

<p>- Realizada escovação supervisionada e palestra educativa com o macromodelo na Escola Municipal de Educação Infantil Caio Eduardo Luís Pereira Manchini nas salas do Pré I A, Pré II A e B, Jardim A e B. Durante as atividades, foram entregues um total de 38 kits contendo escovas de dentes, cremes dentais, e desenho para colorir. Os kits foram destinados para alunos presentes e ausentes.</p>
<p>- Foi realizada hoje uma ação coletiva de escovação supervisionada, acompanhada de aplicação de flúor nas crianças em geral da escola EMEI PROF. MARISA AP. VERA DERVELAN, com a participação de alunos na faixa etária de 5 até 6 anos. A ação preventiva tem como objetivo principal, promover a conscientização dos alunos sobre a importância e necessidade da escovação diária, uso de fio dental, afim de prevenir cáries e bactérias. Visando sempre também, a importância de ir ao dentista no mínimo 2x ao ano.</p>
<p>- Grupo de gestante.</p>
<p>- Realizada escovação dental supervisionada na EMEI Angelo Carana, com os alunos de 5 a 6 anos da sala Pré-escola I e II - A e Jardim B.</p>
<p>- Realizada uma palestra com as crianças com cartazes explicando a necessidade da escovação e o risco da cárie, orientação de escovação com um macro modelo, avaliado a saúde bucal de cada criança, encaminhado um bilhete para os pais das crianças que necessitam de tratamento e entrega dos kits de escovação.</p>
<p>- Realizado uma palestra sobre higiene bucal com os alunos do jardim A e B na escola Neuza Baptista, realizada avaliação da saúde bucal das crianças, entregue comunicado aos pais das crianças que precisam de tratamento e entregue kits de escovação (escova e pasta).</p>
<p>- Realizado NEP sobre câncer de saúde bucal pela dentista.</p>
<p>- Realizada palestra na escola EMEI- Luiza Lourenço da cruz sobre saúde bucal e alimentação saudável. Entrega de kit de higiene bucal (escova e pasta de dente; desenhos educativos sobre o tema.</p>

- PSE- SAUDE BUCAL

Relatório de Atividade – Avaliação Bucal nas Crianças da EMEI MARIA AP. DE CARVALHO AZARITE

No dia 16 de outubro de 2025, às 14:00, foi realizada uma atividade de avaliação bucal nas crianças matriculadas na EMEI azarite, como parte das ações de promoção e prevenção em saúde bucal da Unidade de Saúde Miguel Calil – Bairro Santo Antônio.

Durante a visita:

Foram avaliadas 22 crianças;

5 crianças apresentaram sinais de cárie dentária

Foi feita a entrega de bilhetes informativos às professoras, para que fossem encaminhados aos pais e responsáveis, contendo orientações específicas conforme o resultado da avaliação;

As crianças também receberam desenhos educativos relacionados à saúde bucal, como ferramenta lúdica para incentivo aos cuidados com a higiene oral.

A atividade contou com a presença da Auxiliar de Saúde Bucal e de 4 Agentes Comunitários de Saúde (ACS), que prestaram apoio na organização, triagem e orientação das crianças, além de contribuírem na articulação com a equipe escolar.

A ação foi bem acolhida pela escola e pelos alunos, e contribuiu para o fortalecimento dos vínculos entre a unidade de saúde e a comunidade escolar, além de reforçar a importância dos cuidados com a saúde bucal desde a infância.

- PSE-SAUDE

Realizada orientação em Centro Dia sobre saúde bucal, abordando os seguintes temas:

Importância da escovação regular e adequada;

Técnicas corretas de escovação dos dentes, próteses (dentaduras) e língua;

Cuidados e manutenção de próteses dentárias, incluindo o tempo recomendado para substituição;

Informações sobre os serviços odontológicos disponíveis na Unidade Básica de Saúde (UBS), bem como o acesso e agendamento de atendimentos com o cirurgião-dentista.

- Realizou-se escovação supervisionada

Orientações de higiene bucal, quantidade de creme dental nas escovações.

Saúde Mental:

- Realizado grupo Divertidamente com crianças de TDAH estável.

- Realização ação noturna com assistente social e Auxiliar de enfermagem.

Passado nos principais pontos onde os pacientes costumam ficar.

Realizado orientações em praça do terminal rodoviário sobre fluxo de trabalho e comportamento dos pacientes dentro da unidade.

- Realizado grupo da pessoa idosa "Feliz Idade".
- Realizada palestra com os seguintes temas: prevenção de doenças negligenciadas, saúde auditiva e ocular.
- Grupo saúde mental
- Grupo saúde mental - renovação de receita + orientações sobre hábitos de vida saudáveis + conscientização das doenças.
- Grupo mente saudável.
- Grupo Pequeno Príncipe.
- Grupo de Bem com a ansiedade.
- Realizado grupo de atenção à saúde na praça ao lado da unidade. Feito alongamento e fortalecimento pelas ACS.
- Realizado grupo de atenção em saúde, dança com dançarino local salão de festa da paróquia santo expedito.
- Atendimento em grupo de hiperdia + saúde mental.
- Grupo de alongamento c/ participação da psicóloga com o tema "outubro rosa".
- Grupo Infantil Terabítea.
- Grupo de gestante.
Saúde Sexual e Reprodutiva:
- Grupo de planejamento familiar.
- Outubro rosa - coleta de papa venti delta.
- Encontro de gestantes.
- Realizado grupo de atenção à saúde palestra e convite para as atividades física e aula de dança local sala de espera da unidade tema outubro rosa.
- Programa Municipal IST/AIDS/HV. Campanhas EXTRA-MURO 2025. Local: Boate Casarão.
- Palestra outubro rosa - cuidar de si também é um ato de amor.
Semana Saúde na Escola:
- Realizada palestra com os seguintes temas: prevenção de doenças negligenciadas, saúde auditiva e ocular.
- Realizada atividade programada PSE com tema saúde visual na infância e demais orientações de autocuidado aos alunos e professores.
- PSE atividade de coordenação, equilíbrio, concentração e atenção.

- Feito PSE em saúde do ouvido para o público infantil de idade entre 4 e 5 anos na escola maria José Brida Fedeli.

Agravos e Doenças Negligenciadas:

- Realizada palestra com os seguintes temas: prevenção de doenças negligenciadas, saúde auditiva e ocular.

- Realizado grupo renovação de receitas. Orientado sobre atualização da carteira de vacinação; alimentação saudável e exercícios físicos. Controle de comorbidades.

- Realizado grupo de atenção à saúde na praça ao lado da unidade. Feito alongamento e fortalecimento pelas ACS.

- Feito PSE em saúde do ouvido para o público infantil de idade entre 4 e 5 anos na escola maria José Brida Fedeli.

Outros:

- Roda de conversa abordando vivências relacionadas a internação, uso de substâncias psicoativas, arrependimentos e decisões.

- Conversa relacionada a vivências da situação de rua e uso de substâncias psicoativas.

- Conversa abordando temáticas relacionadas a vivências, desejos, internações, uso de substâncias psicoativas e infância.

- Oficina de jogos de cartas como forma de vinculação entre usuários do serviço de saúde e equipe.

- Utilização de jogos de cartas como ferramenta mediadora da discussão de temáticas referentes a gênero e uso de substâncias psicoativas.

- Roda de conversa abordando questões relacionadas a família, luto e uso de substâncias psicoativas.

- Roda de conversa abordando questões referentes a conflitos, mediação, regras da unidade de saúde e serviços prestados pela equipe.

- Realizado grupo de atividade física, onde os pacientes realizaram aula de alongamento. Orientados sobre a importância da atividade física para saúde e também lazer.

- Roda de conversa abordando histórias e vivências relacionadas ao sistema prisional.

- Orientações sobre o compartilhamento de lâminas de barbear e navalhas usadas para corte de cabelo, visando redução de danos. Também foi realizada conversa acerca de temáticas variadas.

- Realizada primeira ação noturna referente ao mês de outubro.

- Utilização de jogos de cartas como ferramenta para vinculação e mediação da discussão sobre redução de danos.

- Realizado grupo com roda de conversa sobre lazer, uso de celulares e conversas sobre cotidiano.
- Realizada roda de conversa, onde abordei sobre grau de escolaridade dos pacientes, e importância da conclusão de ensino médio e fundamental. Através do Enceja para se inserirem no mercado de trabalho, no entanto, pacientes não demonstram interesse.
- Realizado grupo de alongamento e dança.
- Realizada roda de conversa com pacientes em CNR sobre aumento dos casos de intoxicação por metanol. Orientado sinais e sintomas, riscos e sequelas.
- Roda de conversa abordando temáticas referentes a gostos musicais dos usuários do serviço de saúde, cotidiano das pessoas em situação de rua, desejos, uso de substâncias psicoativas, sistema prisional e mudanças.
- Realizada oficina de escrita e caligrafia utilizada como ferramenta de acesso a questões inconscientes e questões de aprendizado e infância dos usuários do sistema de saúde.
- Participação do grupo de alongamento junto a educadora física e pacientes.
- Realização ação noturna com assistente social e Auxiliar de enfermagem. Passado nos principais pontos onde os pacientes costumam ficar. Realizado orientações em praça do terminal rodoviário sobre fluxo de trabalho e comportamento dos pacientes dentro da unidade.
- Realizada palestra sobre outubro rosa e novembro azul na empresa Qualycon. Orientações sobre o HPV e saúde bucal.
- Finalização do grupo de gestante com entrega de bolsa gestante.
- Grupo da pessoa idosa "Feliz idade".
- Grupo Dor saudável.
- PSE. Promoção da atividade física (atividades lúdicas). Emei prof. Carlos Alberto Spina.
- PSE. Promoção da atividade física (atividades lúdicas). Escola Mario Antonio Bizari.
- Prevenção de acidentes.
- Grupo hiperdia - renovação de receita + orientações sobre hábitos de vida saudáveis + conscientização das doenças.

- Realizada palestra na recepção da USF Dr. José Rocha em alusão ao agosto Dourado, voltada aos pacientes da unidade. Durante a atividade, foram abordados temas como prevenção do câncer de mama, sinais e sintomas, fatores de risco, autoexame das mamas, importância da mamografia, além de orientações sobre o câncer do colo do útero e o exame citopatológico preventivo.

A palestra foi conduzida pelas enfermeiras e pelas médicas, contando também com a participação dos demais profissionais da unidade, que contribuíram com informações e orientações. O evento foi encerrado com um café da manhã para todos os presentes.

- Realizado grupo renovação de receitas. Orientado sobre atualização da carteira de vacinação.

- Realizado grupo de receita conduzido pelo Farmacêutico da USF, em conjunto com Medica da USF sendo abordado orientação quanto a mudança no processo de trabalho com agenda mista, priorizando agendamento de consultas para avaliação e seguimento das doenças crônicas e vagas de demanda espontânea, como também orientação sobre a validade das receitas.

- Realizado grupo renovação de receitas. Orientado sobre atualização da carteira de vacinação; alimentação saudável e exercícios físicos. Controle de comorbidades.

- Palestra na recepção realizada pelos ACS sobre o Novo Fluxo de atendimento na unidade sendo agendamento para renovação de receitas, encaminhamentos e solicitação de exames mas acolhimento de casos agudos.

- Realizado grupo de atenção à família local na sala de espera tema outubro rosa, entregue convite para realizar exames preventivos e exames periódicos.

- Grupo renovando saúde.

- Orientações sobre outubro rosa - prevenção de câncer de mama + colo do útero + exames de rastreamento.

- Realizada palestra com o grupo de alongamento na quadra ao lado da unidade, palestra sobre tuberculose e hanseníase feito pelas ACS.

- Grupo de alongamento.

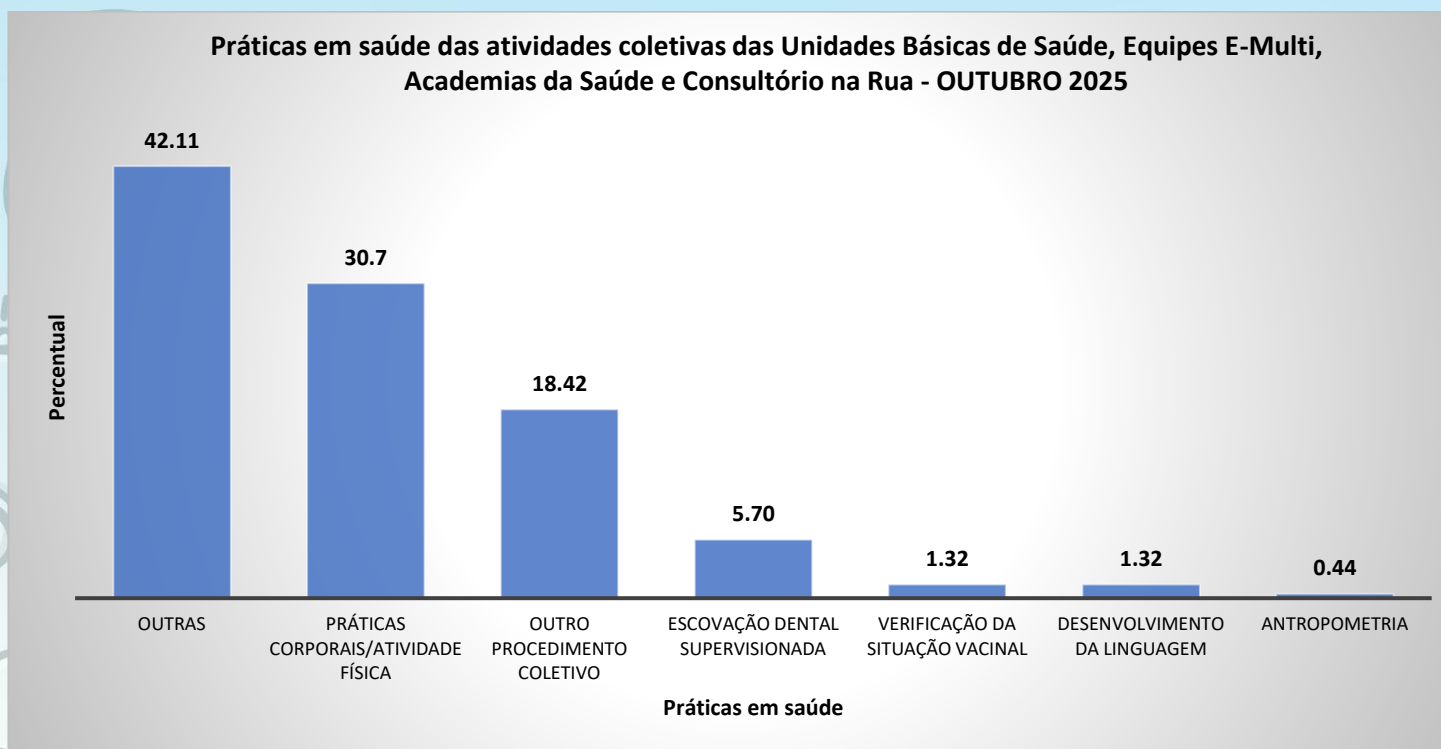
- Educação em saúde: sarampo.

- Atualização de carteira vacinal, empresa DDS industrial LTDA.

Fonte: Sistema IDS, 2025. Acesso em: 13/11/2025.

O **gráfico 08** mostra as atividades coletivas, por práticas em saúde, das unidades básicas de saúde, equipes E-multi, Academias da saúde e Consultório na Rua, em outubro de 2025, e a **tabela 41 e 42** mostram essas práticas por mês, no ano de 2025. Em outubro as práticas mais realizadas foram “outras”.

Gráfico 08: Atividades coletivas, por práticas em saúde das unidades básicas de saúde, equipes E-multi, Academias da saúde e Consultório na Rua, em outubro de 2025.



Fonte: Sistema IDS, 2025. Acesso em: 13/11/2025.

Tabela 41: Quantidade de atividades coletivas, por práticas em saúde, das unidades básicas de saúde, equipes E-multi, Academias da saúde e Consultório na Rua, no ano de 2025.

Práticas em saúde das atividades coletivas das Unidades Básicas de Saúde, Equipes E-Multi, Academias da Saúde e Consultório na Rua	JAN	FEV	MAR	ABR	MAI	JUN	JUL	AGO	SET	OUT	NOV	DEZ	TOTAL
	Nº	Nº	Nº	Nº	Nº	Nº	Nº	Nº	Nº	Nº	Nº	Nº	Nº
TOTAL	250	274	304	249	319	275	273	264	295	228			2.731
Práticas Corporais/Atividade Física	84	110	127	96	145	123	132	119	134	70			1.140
Outras	107	100	108	98	101	110	97	95	95	96			1.007
Outro procedimento coletivo	47	50	53	44	55	26	38	41	48	42			444
Escovação Dental Supervisionada	0	13	13	9	13	9	0	6	11	13			87
Antropometria	10	1	1	1	3	4	3	2	2	1			28
Verificação da Situação Vacinal	2	0	1	1	0	2	2	1	1	3			13
Desenvolvimento da linguagem	0	0	0	0	0	0	1	0	4	3			8
Programa Nacional de Controle do Tabagismo sessão 2	0	0	0	0	1	1	0	0	0	0			2
Saúde Auditiva	0	0	1	0	0	0	0	0	0	0			1
Programa Nacional de Controle do Tabagismo sessão 1	0	0	0	0	1	0	0	0	0	0			1

Fonte: Sistema IDS, 2025. Acesso em: 13/11/2025.

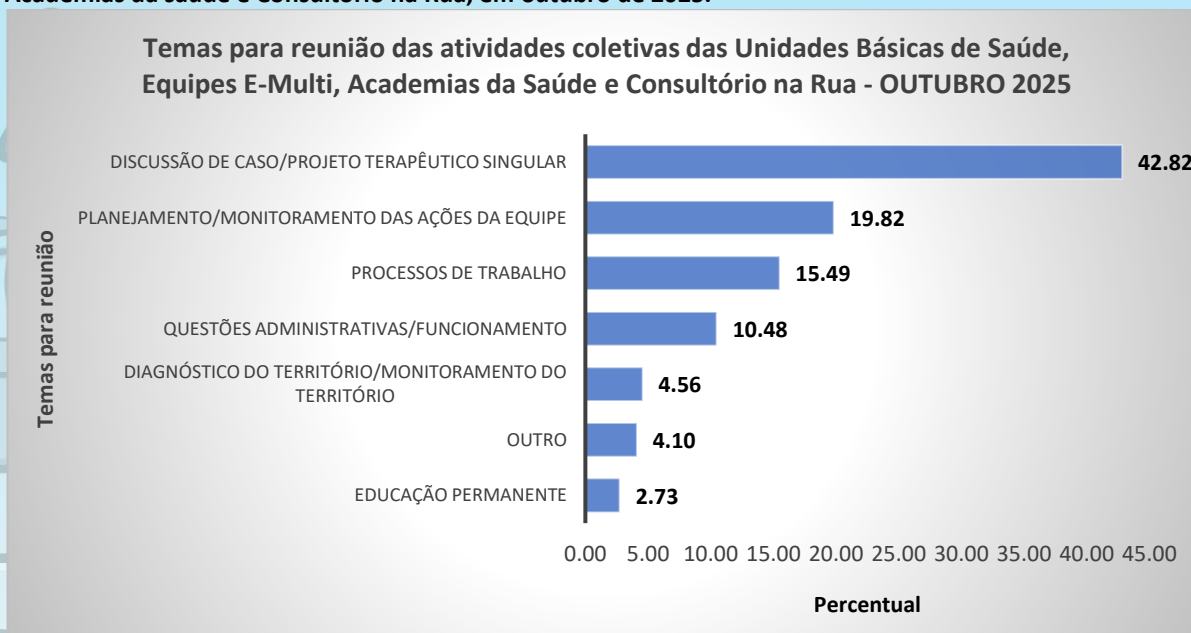
Tabela 42: Quantidade de atividades coletivas, por práticas em saúde (outros procedimentos coletivos), das unidades básicas de saúde, equipes E-multi, Academias da saúde e Consultório na Rua, no ano de 2025.

Práticas em saúde das atividades coletivas (outros procedimentos coletivos) das Unidades Básicas de Saúde, Equipes E-Multi, Academias da Saúde e Consultório na Rua	JAN	FEV	MAR	ABR	MAI	JUN	JUL	AGO	SET	OUT	NOV	DEZ	TOTAL
	Nº	Nº	Nº	Nº	Nº	Nº	Nº	Nº	Nº	Nº	Nº	Nº	Nº
TOTAL	47	50	53	44	55	26	38	41	48	42			444
0	45	48	53	42	55	25	35	40	47	42			432
Nenhum (a)	1	1	0	1	0	0	1	0	0	0			4
2 - ATIVIDADE EDUCATIVA / ORIENTACAO EM GRUPO NA ATENCAO PRIMARIA	1	1	0	1	0	0	0	1	1	0			5
13 - ACAO COLETIVA DE EXAME BUCAL COM FINALIDADE EPIDEMIOLOGICA	0	0	0	0	0	0	2	0	0	0			2
30348 - ATIVIDADE DE EDUCACAO EM SAUDE DO TRABALHADOR	0	0	0	0	0	1	0	0	0	0			1

Fonte: Sistema IDS, 2025. Acesso em: 13/11/2025.

O **gráfico 09** mostra as atividades coletivas, por temas das reuniões, das unidades básicas de saúde, equipes E-multi, Academias da saúde e Consultório na Rua, em outubro de 2025, e a **tabela 43** mostra esses temas por mês, no ano de 2025. Em outubro a discussão de caso/projeto terapêutico singular foi o tema mais discutido.

Gráfico 09: Atividades coletivas, por temas das reuniões, das unidades básicas de saúde, equipes E-multi, Academias da saúde e Consultório na Rua, em outubro de 2025.



Fonte: Sistema IDS, 2025. Acesso em: 13/11/2025.

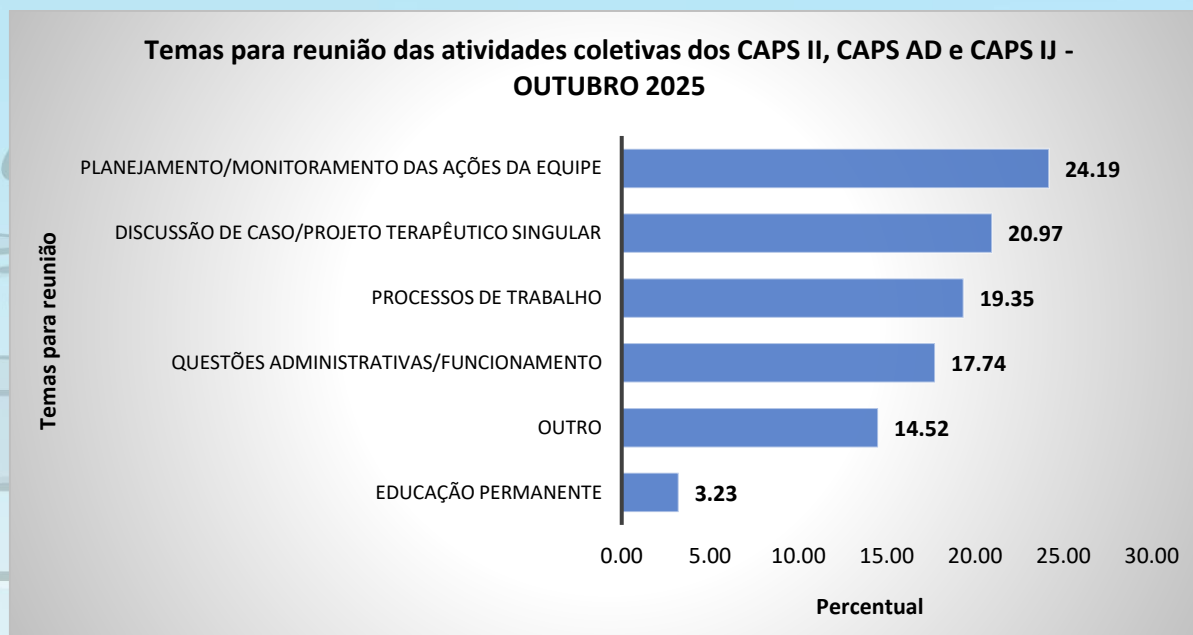
Tabela 43: Atividades coletivas, por temas de reunião, das unidades básicas de saúde, equipes E-multi, Academias da saúde e Consultório na Rua, no ano de 2025.

Temas para reunião das atividades coletivas das Unidades Básicas de Saúde, Equipes E-Multi, Academias da Saúde e Consultório na Rua	JAN	FEV	MAR	ABR	MAI	JUN	JUL	AGO	SET	OUT	NOV	DEZ	TOTAL
	Nº	Nº	Nº	Nº	Nº	Nº	Nº	Nº	Nº	Nº	Nº	Nº	Nº
TOTAL	499	446	473	428	493	428	490	436	399	439			4.531
1 - Questões Administrativas/Funcionamento	48	37	36	44	47	38	44	47	36	46			423
2 - Processos de Trabalho	83	72	74	75	101	69	73	75	68	68			758
3 - Diagnóstico do Território/Monitoramento do Território	24	17	15	21	33	22	29	23	15	20			219
4 - Planejamento/Monitoramento das Ações da Equipe	97	80	81	79	69	74	110	88	72	87			837
5 - Discussão de Caso/Projeto Terapêutico Singular	206	196	208	151	187	170	188	178	167	188			1.839
6 - Educação Permanente	8	12	7	9	9	11	7	2	10	12			87
7 - Outro	33	32	52	49	47	44	39	23	31	18			368

Fonte: Sistema IDS, 2025. Acesso em: 13/11/2025.

O **gráfico 10** mostra as atividades coletivas, por temas das reuniões, dos CAPS AD, CAPS II e CAPS IJ, em outubro de 2025, e a **tabela 44** mostra esses temas por mês, no ano de 2025. Em outubro o planejamento/ monitoramento das ações da equipe foi o tema mais discutido.

Gráfico 10: Atividades coletivas, por temas das reuniões, dos CAPS AD, CAPS II e CAPS IJ, em outubro de 2025.



Fonte: Sistema IDS, 2025. Acesso em: 13/11/2025.

Tabela 44: Atividades coletivas, por temas de reunião, dos CAPS AD, CAPS II e CAPS IJ, no ano de 2025.

Temas para reunião das atividades coletivas dos CAPS II, CAPS AD e CAPS IJ	JAN	FEV	MAR	ABR	MAI	JUN	JUL	AGO	SET	OUT	NOV	DEZ	TOTAL
	Nº	Nº	Nº	Nº	Nº	Nº	Nº	Nº	Nº	Nº	Nº	Nº	Nº
TOTAL	40	56	51	51	41	48	53	50	57	62			509
1 - Questões Administrativas/Funcionamento	6	7	8	8	7	8	9	7	9	11			80
2 - Processos de Trabalho	7	10	10	10	6	10	9	9	12	12			95
3 - Diagnóstico do Território/Monitoramento do Território	0	1	0	0	2	1	2	0	0	0			6
4 - Planejamento/Monitoramento das Ações da Equipe	11	10	11	10	8	11	9	11	12	15			108
5 - Discussão de Caso/Projeto Terapêutico Singular	7	12	10	10	9	13	13	13	13	13			113
6 - Educação Permanente	6	1	0	0	0	0	2	0	0	2			11
7 - Outro	3	15	12	13	9	5	9	10	11	9			96

Fonte: Sistema IDS, 2025. Acesso em: 13/11/2025.

❖ TRANSPORTES

- Fluxo dos transportes – etapas do processo
- Visão geral dos transportes confirmados dentro do município de Catanduva, e número de transportados para outros municípios.
- Origem dos transportes.
- Destino dos transportes.
- Faixa etária dos usuários que utilizam os transportes.
- Situação dos transportes (agendado, confirmado, transportado ou cancelado).
- Motivos dos transportes.
- Motivos dos cancelamentos.

Fluxo do Transporte de Saúde – Etapas do Processo

O processo de transporte de pacientes no sistema de saúde de Catanduva segue um fluxo padronizado, com quatro etapas principais:

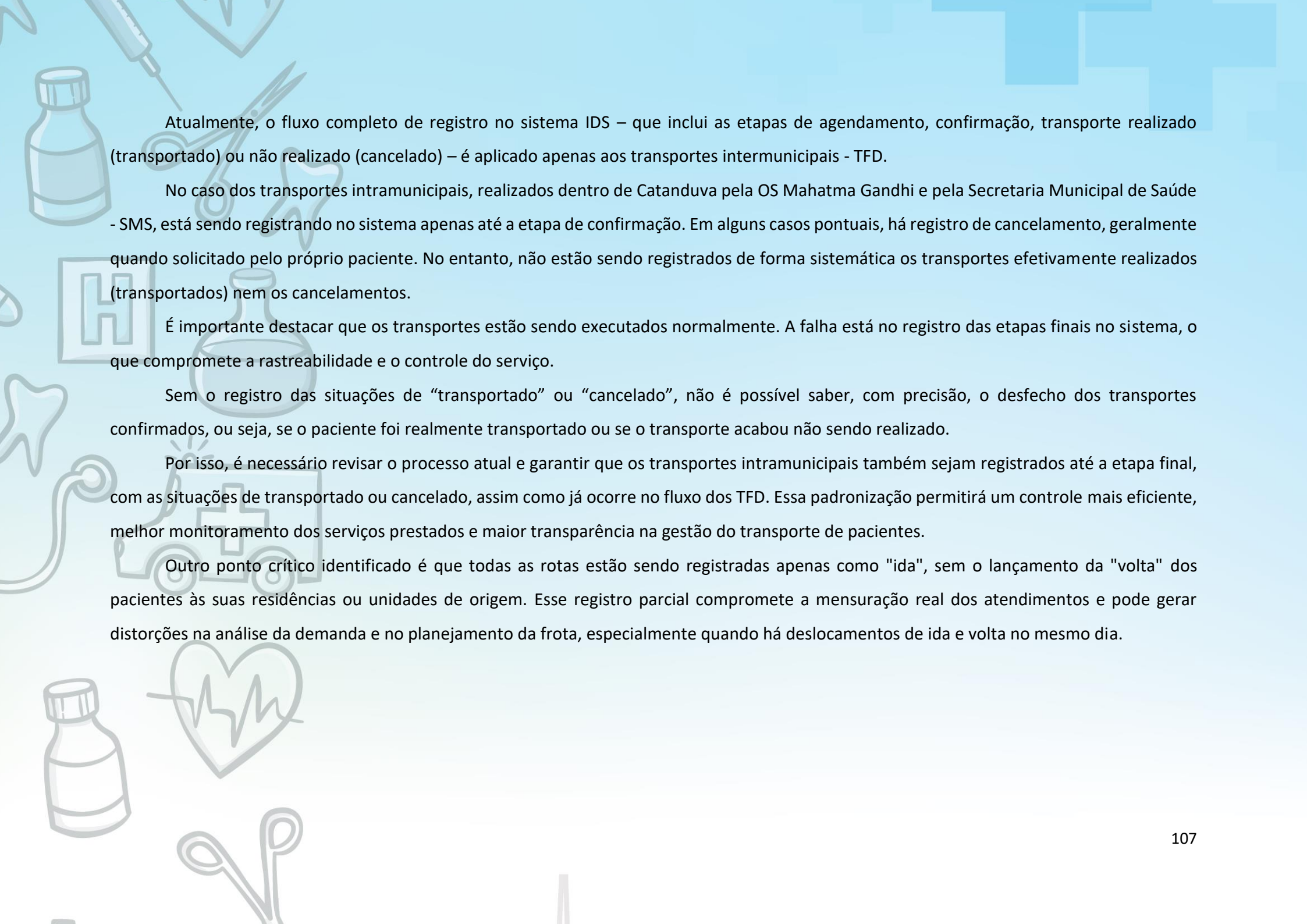
1. **Agendamento:** a solicitação de transporte é feita por uma unidade de saúde, indicando o local de destino e o motivo do transporte. No sistema IDS aparece a situação **agendado**.
2. **Confirmação:** após análise de disponibilidade de veículos e necessidade do paciente, o transporte é confirmado pela equipe responsável. No sistema IDS aparece a situação **confirmado**.
3. **Execução:** se realizado conforme previsto, o transporte é registrado como **transportado**.
4. **Cancelamento:** caso o transporte não ocorra (por ausência do paciente, pedido do paciente, mudança de agenda ou outros motivos), ele é registrado como **cancelado**.

Esse fluxo é essencial para garantir o controle e o monitoramento dos serviços prestados, além de permitir a identificação de gargalos ou falhas no processo.

Os transportes intramunicipais, feitos dentro de Catanduva, são operados por duas entidades:

- OS Mahatma Gandhi (Organização Social)
- Secretaria Municipal de Saúde (SMS)

Os transportes intermunicipais, com pacientes levados para fora de Catanduva, são chamados de TFD – Tratamento fora do domicílio e são todos operados pela SMS.



Atualmente, o fluxo completo de registro no sistema IDS – que inclui as etapas de agendamento, confirmação, transporte realizado (transportado) ou não realizado (cancelado) – é aplicado apenas aos transportes intermunicipais - TFD.

No caso dos transportes intramunicipais, realizados dentro de Catanduva pela OS Mahatma Gandhi e pela Secretaria Municipal de Saúde - SMS, está sendo registrando no sistema apenas até a etapa de confirmação. Em alguns casos pontuais, há registro de cancelamento, geralmente quando solicitado pelo próprio paciente. No entanto, não estão sendo registrados de forma sistemática os transportes efetivamente realizados (transportados) nem os cancelamentos.

É importante destacar que os transportes estão sendo executados normalmente. A falha está no registro das etapas finais no sistema, o que compromete a rastreabilidade e o controle do serviço.

Sem o registro das situações de “transportado” ou “cancelado”, não é possível saber, com precisão, o desfecho dos transportes confirmados, ou seja, se o paciente foi realmente transportado ou se o transporte acabou não sendo realizado.

Por isso, é necessário revisar o processo atual e garantir que os transportes intramunicipais também sejam registrados até a etapa final, com as situações de transportado ou cancelado, assim como já ocorre no fluxo dos TFD. Essa padronização permitirá um controle mais eficiente, melhor monitoramento dos serviços prestados e maior transparência na gestão do transporte de pacientes.

Outro ponto crítico identificado é que todas as rotas estão sendo registradas apenas como "ida", sem o lançamento da "volta" dos pacientes às suas residências ou unidades de origem. Esse registro parcial compromete a mensuração real dos atendimentos e pode gerar distorções na análise da demanda e no planejamento da frota, especialmente quando há deslocamentos de ida e volta no mesmo dia.

Visão geral dos transportes confirmados dentro do município de Catanduva, e número de transportados para outros municípios

A **tabela 45** mostra a quantidade de transportes confirmados dentro do município de Catanduva, que são feitos tanto pela Organização Social Mahatma Gandhi, quanto pela Secretaria Municipal de Saúde – SMS. Se não ocorreram nenhum cancelamento, todos os confirmados foram transportados. Também mostra o número de usuários transportados para outros municípios, no ano de 2025.

Tabela 45: Quantidade de transportes confirmados (Catanduva) e usuários transportados (para outros municípios), no ano de 2025.

TRANSPORTES CONFIRMADOS (CATANDUVA) E USUÁRIOS TRANSPORTADOS (PARA OUTROS MUNICÍPIOS) - 2025														
LOCAL DE DESTINO	JAN	FEV	MAR	ABR	MAI	JUN	JUL	AGO	SET	OUT	NOV	DEZ	TOTAL	%
TRANSPORTE CONFIRMADO DENTRO DE CATANDUVA (OPERADOS PELA OS MAHATMA GANDHI)	5360	6129	6647	7089	7510	6836	7656	7235	8217	8658			71337	74,0
TRANSPORTE CONFIRMADO DENTRO DE CATANDUVA (OPERADOS PELA SMS)	977	1136	1044	1189	1132	1020	1076	1128	1238	1383			11323	11,7
USUÁRIOS TRANSPORTADOS PARA OUTROS MUNICÍPIOS – TFD (OPERADOS PELA SMS)	1276	1356	1324	1358	1371	1243	1527	1356	1529	1430			13770	14,3

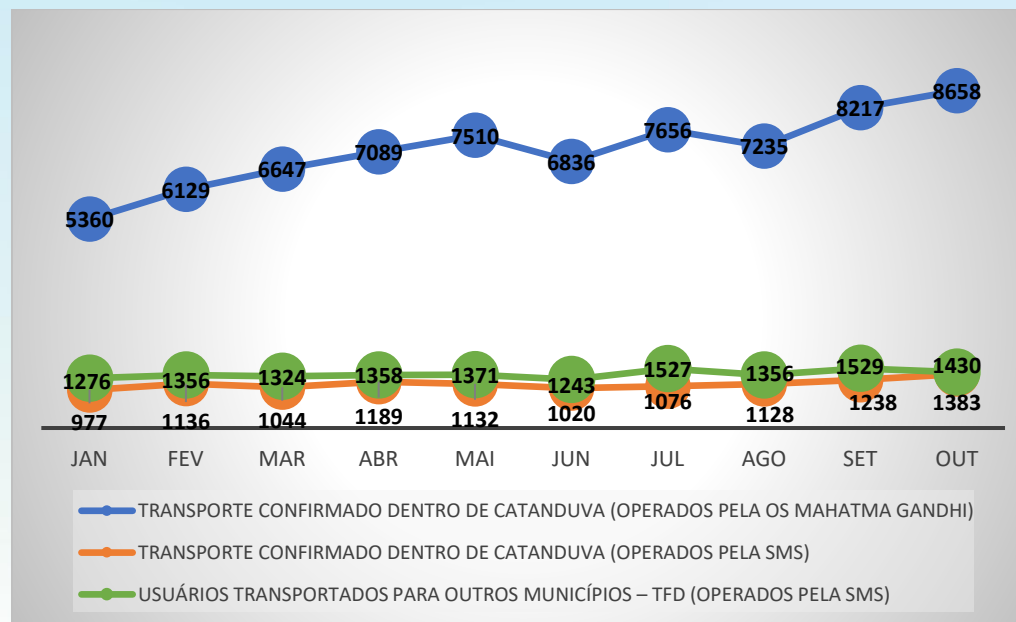
Fonte: Sistema IDS, 2025. Acesso em: 21/11/2025.

A OS Mahatma Gandhi é responsável pela maior parte dos transportes, respondendo por mais de 70% de todos os transportes registrados. A SMS atua tanto dentro como fora do município, com destaque para os transportes intermunicipais que, sozinhos, representam quase o mesmo volume que os intramunicipais operados por ela. Há um crescimento mensal consistente nos transportes operados pela OS, no mês de janeiro era de 5360 transportes confirmados e em maio era de 7510, um aumento de 40% em 5 meses, tendo uma pequena queda no mês de junho e

subindo novamente em julho, chegando a 7656 transportes confirmados. Em agosto, verificou-se uma leve diminuição, totalizando 7.226 transportes confirmados, mantendo-se, contudo, um volume significativamente superior ao observado no início do ano. Em setembro o número de transportes aumentou novamente e em outubro, o número de transportes confirmados chegou a 8.658, superando os meses anteriores. Os transportes operados pela SMS são relativamente estáveis, sem muitas variações significativas, o que pode indicar capacidade operacional limitada ou demanda regular.

O **gráfico 11** mostra o percentual dos transportes confirmados dentro do município de Catanduva, e a quantidade de usuários transportados para outros municípios, no ano de 2025.

Gráfico 11: Quantidade de transportes confirmados (Catanduva) e usuários transportados (para outros municípios), no ano de 2025.



Fonte: Sistema IDS, 2025. Acesso em: 21/11/2025.

Origem dos transportes

A **tabela 46** mostra a quantidade de transportes confirmados por origem, dentro do município de Catanduva, operados pela OS Mahatma Gandhi. Através dela é possível visualizar qual unidade de saúde agendou o transporte, e qual unidade tem a maior ou menor demanda.

O total de transportes confirmados no período de janeiro a outubro foi de 71.337, com destaque para as unidades de Vila Soto (8.010 transportes confirmados), Solo Sagrado (5.934) e Nova Catanduva (5.603), que lideram o ranking de solicitações, correspondendo juntas a aproximadamente 27% do total de transportes realizados no período. Essas unidades apresentam maior volume de transportes confirmados, possivelmente por serem unidades que possuem 3 equipes de saúde, e atendem a um grande número de pessoas.

Na outra ponta, unidades como Glória III (1.110 transportes), Santo Antônio (1.360) e UBS Central (1.411) apresentam menor demanda, o que pode indicar tanto menor necessidade de deslocamentos, subutilização da oferta, ou perfil epidemiológico diferente da população assistida.

As categorias 'Apoio - SMS', 'Cadeira - SMS' e 'Maca - SMS' embora estejam presentes na **tabela 46**, representam registros incorretos no sistema. Esses tipos de transporte são, na realidade, executados pela SMS e não pela OS Mahatma Gandhi. Portanto, os 64 registros atribuídos a essas categorias são inconsistências de lançamento que deverão ser corrigidas no sistema de informação. A categoria Americo brasiliense também se trata de uma inconsistência, pois a OS Mahatma Gandhi não faz agendamento de transporte de outros municípios.

Tabela 46: Quantidade de transportes confirmados por origem, dentro de Catanduva, operados pela OS Mahatma Gandhi, no ano de 2025.

TRANSPORTES CONFIRMADOS - POR ORIGEM DENTRO DO MUNICÍPIO DE CATANDUVA (OPERADOS PELA OS MAHATMA GANDHI) - 2025														
UNIDADE DE ORIGEM	JAN	FEV	MAR	ABR	MAI	JUN	JUL	AGO	SET	OUT	NOV	DEZ	TOTAL	
	Nº	Nº	Nº	Nº	Nº	Nº	Nº	Nº	Nº	Nº	Nº	Nº	Nº	%
TOTAL	5360	6129	6647	7089	7510	6836	7656	7235	8217	8658			71337	100,00
AGENDAMENTO VILA SOTO CATANDUVA	683	798	843	725	854	839	829	700	855	884			8010	11,23
AGENDAMENTO SOLO SAGRADO CATANDUVA	341	422	457	606	687	579	616	642	795	789			5934	8,32
AGENDAMENTO NOVA CATANDUVA CATANDUVA	350	438	522	512	529	537	616	653	656	790			5603	7,85
AGENDAMENTO PEDRO NECHAR CATANDUVA	341	426	521	540	568	538	597	497	540	602			5170	7,25
AGENDAMENTO SANTA ROSA CATANDUVA	417	398	392	366	383	367	450	351	466	528			4118	5,77
AGENDAMENTO NOSSO TETO CATANDUVA	320	330	275	328	347	305	367	398	390	450			3510	4,92
AGENDAMENTO JD. ALPINO CATANDUVA	261	378	294	343	370	308	343	401	383	366			3447	4,83
AGENDAMENTO JD. GAVIOLI CATANDUVA	267	297	300	283	316	287	421	396	404	419			3390	4,75
AGENDAMENTO LUNARDELLI CATANDUVA	270	323	298	356	331	312	361	329	363	290			3233	4,53
AGENDAMENTO GABRIEL HERNANDES CATANDUVA	252	250	315	299	309	347	356	344	340	324			3136	4,40
AGENDAMENTO JD. SALLES CATANDUVA	243	201	284	288	304	309	323	306	379	411			3048	4,27
AGENDAMENTO JD. IMPERIAL CATANDUVA	177	252	265	303	314	252	309	291	333	380			2876	4,03
AGENDAMENTO FLAMINGO CATANDUVA	123	156	238	362	301	208	220	192	317	340			2457	3,44
AGENDAMENTO EUCLIDES CATANDUVA	168	191	187	226	229	199	271	256	317	352			2396	3,36
AGENDAMENTO THEODORO CATANDUVA	156	159	184	221	271	271	244	219	219	255			2199	3,08
AGENDAMENTO BOM PASTOR CATANDUVA	158	184	208	223	210	208	254	203	228	223			2099	2,94
AGENDAMENTO JD. VERTONI CATANDUVA	127	150	178	219	204	178	172	169	216	203			1816	2,55
AGENDAMENTO MONTE LIBANO CATANDUVA	133	166	164	198	198	192	173	177	198	175			1774	2,49
AGENDAMENTO PACHÁ CATANDUVA	172	169	165	164	202	176	192	140	156	147			1683	2,36
AGENDAMENTO DEL REY CATANDUVA	139	142	144	157	148	129	157	144	153	173			1486	2,08
AGENDAMENTO UBS CENTRAL CATANDUVA	96	90	100	102	156	153	166	169	187	192			1411	1,98
AGENDAMENTO SANTO ANTONIO CATANDUVA	104	98	146	178	168	66	97	135	203	165			1360	1,91
AGENDAMENTO GLÓRIA III CATANDUVA	62	111	153	83	96	76	94	116	119	200			1110	1,56
AGENDAMENTO APOIO - SMS CATANDUVA	0	0	14	7	0	0	10	0	0	0			31	0,04
AGENDAMENTO CADEIRA - SMS CATANDUVA	0	0	0	0	0	0	18	0	0	0			18	0,03
AGENDAMENTO MACA - SMS CATANDUVA	0	0	0	0	15	0	0	0	0	0			15	0,02
CATANDUVA - AMERICO BRASILIENSE	0	0	0	0	0	0	0	7	0	0			7	0,01

Fonte: Sistema IDS, 2025. Acesso em: 24/11/2025.

A **tabela 47** apresenta os transportes realizados pela SMS dentro de Catanduva no ano de 2025, totalizando 11.323 transportes confirmados entre janeiro à outubro. A maior parte desses transportes está concentrada nas categorias ‘Apoio - SMS’, ‘Cadeira - SMS’ e ‘Maca - SMS’, indicando que a SMS atua principalmente em situações que exigem suporte técnico ou logístico diferenciado, como mobilidade reduzida e condições clínicas especiais. Observa-se ainda que algumas unidades aparecem como origem no mês de abril (Solo Sagrado, Salles, Lunardelli e Santo Antônio), em julho (Soto e Solo Sagrado), em setembro (Imperial) e em outubro (Imperial, Lunardelli e Vertoni) sendo essas unidades normalmente atribuição da OS, o que pode refletir erros de registro no sistema ou agendamentos incorretos. A origem “Catanduva – Américo Brasiliense” possivelmente configura um erro de lançamento no sistema, já que esse tipo de deslocamento se trata de transporte intermunicipal, e não deveria constar nos transportes de dentro do município.

Tabela 47: Quantidade de transportes confirmados por origem, dentro de Catanduva, operados pela Secretaria Municipal de Saúde (SMS), no ano de 2025.

TRANSPORTES CONFIRMADOS - POR ORIGEM DENTRO DO MUNICÍPIO DE CATANDUVA (OPERADOS PELA SMS) - 2025														
UNIDADE DE ORIGEM	JAN	FEV	MAR	ABR	MAI	JUN	JUL	AGO	SET	OUT	NOV	DEZ	TOTAL	
	Nº	Nº	Nº	Nº	Nº	Nº	Nº	Nº	Nº	Nº	Nº	Nº	Nº	%
TOTAL	977	1136	1044	1189	1132	1020	1076	1128	1238	1383			11323	100,00
AGENDAMENTO APOIO - SMS CATANDUVA	445	510	518	520	545	488	437	490	582	558			5093	44,98
AGENDAMENTO CADEIRA - SMS CATANDUVA	355	354	319	354	345	295	329	335	366	435			3487	30,80
AGENDAMENTO MACA - SMS CATANDUVA	171	266	195	250	222	224	252	288	244	321			2433	21,49
CATANDUVA - AMERICO BRASILIENSE	6	6	12	10	20	13	13	15	28	29			152	1,34
AGENDAMENTO VILA SOTO CATANDUVA	0	0	0	0	0	0	44	0	0	0			44	0,39
AGENDAMENTO JD. IMPERIAL CATANDUVA	0	0	0	0	0	0	0	0	18	15			33	0,29
AGENDAMENTO LUNARDELLI CATANDUVA	0	0	0	12	0	0	0	0	0	17			29	0,26
AGENDAMENTO SOLO SAGRADO CATANDUVA	0	0	0	25	0	0	1	0	0	0			26	0,23
AGENDAMENTO JD. SALLES CATANDUVA	0	0	0	16	0	0	0	0	0	0			16	0,14
AGENDAMENTO JD. VERTONI CATANDUVA	0	0	0	0	0	0	0	0	0	8			8	0,07
AGENDAMENTO SANTO ANTONIO CATANDUVA	0	0	0	2	0	0	0	0	0	0			2	0,02

Fonte: Sistema IDS, 2025. Acesso em: 24/11/2025.

A **tabela 48** apresenta o transporte de usuários para atendimentos fora do município de Catanduva, operado pela SMS, totalizando 13.770 viagens no período de janeiro a outubro de 2025. A média de transportes mensais é de 1.377 transportes. A maior parte dos deslocamentos foi para São José do Rio Preto, que concentrou 59,75% dos atendimentos, seguido por Bebedouro e Pirangi. As rotas que tiveram menor volume foram para Potirendaba e Taquaritinga.

Tabela 48: Quantidade de usuários transportados por rota para fora do município de Catanduva, operados pela Secretaria Municipal de Saúde (SMS), no ano de 2025.

USUÁRIOS TRANSPORTADOS – POR ROTA PARA FORA DO MUNICÍPIO DE CATANDUVA (OPERADOS PELA SMS) - 2025														
ROTA	JAN	FEV	MAR	ABR	MAI	JUN	JUL	AGO	SET	OUT	NOV	DEZ	TOTAL	
	Nº	Nº	Nº	Nº	Nº	Nº	Nº	Nº	Nº	Nº	Nº	Nº	Nº	%
TOTAL	1276	1356	1324	1358	1371	1243	1527	1356	1529	1430			13770	100,00
CATANDUVA - SAO JOSE DO RIO PRETO	854	731	651	814	757	780	927	841	914	959			8228	59,75
CATANDUVA - BEBEDOURO	165	267	320	252	318	185	269	251	214	183			2424	17,60
CATANDUVA - PIRANGI	74	168	188	68	102	120	145	86	200	100			1251	9,08
CATANDUVA - BARRETOS	68	54	43	66	69	26	33	47	88	37			531	3,86
CATANDUVA - SAO PAULO	26	37	29	35	30	38	34	35	34	41			339	2,46
CATANDUVA - RIBEIRAO PRETO	14	11	10	16	32	30	23	53	31	47			267	1,94
CATANDUVA - SANTA ADELIA	18	41	15	28	6	11	6	11	12	29			177	1,29
CATANDUVA - NOVO HORIZONTE	3	1	0	10	11	31	64	8	11	1			140	1,02
CATANDUVA - BAURU	14	9	19	12	14	13	5	11	9	13			119	0,86
CATANDUVA - FERNANDOPOLIS	16	18	20	18	2	0	0	0	0	0			74	0,54
CATANDUVA - CAMPINAS	5	6	8	6	6	2	5	2	3	6			49	0,36
CATANDUVA - VOTUPORANGA	2	2	12	15	4	0	6	0	4	1			46	0,33
CATANDUVA - JACI	0	0	0	3	5	2	6	6	3	3			28	0,20
CATANDUVA - BOTUCATU	4	5	2	0	6	2	0	2	1	0			22	0,16
CATANDUVA - JAU	4	0	2	1	3	2	0	2	1	2			17	0,12
CATANDUVA - MARILIA	1	1	3	4	1	1	2	0	2	2			17	0,12
CATANDUVA - SANTA FE DO SUL	5	2	2	4	0	0	0	0	0	0			13	0,09

CATANDUVA - ITAJOBI	0	0	0	2	2	0	2	0	0	2			8	0,06
CATANDUVA - ARACATUBA	0	0	0	4	0	0	0	0	0	2			6	0,04
CATANDUVA - SOROCABA	2	0	0	0	0	0	0	0	2	2			6	0,04
CATANDUVA - TAQUARITINGA	0	3	0	0	2	0	0	0	0	0			5	0,04
CATANDUVA - POTIRENDABA	1	0	0	0	1	0	0	1	0	0			3	0,02

Fonte: Sistema IDS, 2025. Acesso em: 24/11/2025.

Destino dos transportes

A **tabela 49** apresenta o detalhamento dos transportes confirmados por local de destino dentro do município de Catanduva, operados pela OS Mahatma Gandhi, no período de janeiro a outubro de 2025.

Entre os meses de janeiro e outubro de 2025, foram registrados 71.337 transportes confirmados dentro do município de Catanduva, operados pela OS Mahatma Gandhi. Os principais destinos desses transportes incluem unidades de saúde e instituições parceiras, e os principais destinos no período analisado foram o Hospital Escola Emílio Carlos, o serviço de Inclusão Social e a Academia da Saúde Alpino. Apesar do crescimento e da regularidade dos serviços, destaca-se a necessidade de aprimoramento nos registros do sistema IDS, que atualmente não contabiliza os trajetos de retorno dos pacientes. Isso compromete a rastreabilidade, o planejamento da frota e a avaliação precisa da demanda real.

Tabela 49: Quantidade de transportes confirmados, por local de destino dentro de Catanduva operados pela OS Mahatma Gandhi, no ano de 2025.

TRANSPORTES CONFIRMADOS - POR LOCAL DE DESTINO DENTRO DE CATANDUVA (OPERADOS PELA OS MAHATMA GANDHI) - 2025														
LOCAL DE DESTINO	JAN	FEV	MAR	ABR	MAI	JUN	JUL	AGO	SET	OUT	NOV	DEZ	TOTAL	
	Nº	Nº	Nº	Nº	Nº	Nº	Nº	Nº	Nº	Nº	Nº	Nº	Nº	%
TOTAL	5360	6129	6647	7089	7510	6836	7656	7235	8217	8658			71337	100,00
HOSPITAL ESCOLA EMILIO CARLOS	902	1024	1186	1008	1145	796	817	694	815	917			9304	13,04
INCLUSAO SOCIAL	124	81	270	1254	1175	933	1048	762	945	1105			7697	10,79
ACADEMIA DA SAUDE ALPINO	580	692	692	631	708	672	804	693	824	948			7244	10,15
CAPS AD	500	470	509	478	544	474	518	471	460	471			4895	6,86

CRI-SOLO	387	412	422	478	535	520	562	556	519	404			4795	6,72
CEM - CENTRO DE ESPECIALIDADES MEDICAS	366	561	445	500	428	442	498	538	489	519			4786	6,71
CORUJAS DO BEM	245	344	379	334	386	373	293	333	383	345			3415	4,79
CAPS INFANTIL E JUVENIL	2	102	160	177	207	228	403	378	412	451			2520	3,53
APAE	118	270	198	222	216	234	248	260	292	277			2335	3,27
HOSPITAL PADRE ALBINO	164	207	197	191	187	208	218	177	184	232			1965	2,75
INSTITUTO DOS DEFICIENTE VISUAIS DE CATA	144	159	168	152	177	207	207	180	191	190			1775	2,49
CAPS II	245	219	134	141	137	127	146	141	167	163			1620	2,27
AME	142	142	130	128	113	125	121	186	168	174			1429	2,00
USF SOLO	150	138	138	136	117	61	72	96	142	122			1172	1,64
UBS SOTO	117	100	170	107	83	105	89	76	119	87			1053	1,48
ACADEMIA ELLUS	0	0	0	0	0	72	202	207	285	204			970	1,36
USF GAVIOLLI	92	85	89	66	119	128	112	81	48	103			923	1,29
ELLOS ACADEMIA	0	0	0	0	0	21	94	136	333	320			904	1,27
USF ALPINO	45	65	62	105	100	103	87	115	89	130			901	1,26
UBS SALLES	67	79	97	68	78	63	70	82	99	103			806	1,13
USF NOVA CATANDUVA	66	51	97	72	64	60	54	82	82	103			731	1,02
USF THEODORO	80	75	101	49	76	74	84	54	63	66			722	1,01
FAFICA - IMES	5	4	9	4	24	75	132	127	153	141			674	0,94
UBS VERTONI	62	70	112	63	69	69	47	41	58	52			643	0,90
USF SANTA ROSA	80	77	74	47	56	60	48	48	53	95			638	0,89
USF LUNARDELLI	85	80	81	54	34	35	41	57	97	67			631	0,88
UBS CENTRAL	40	38	32	28	61	49	72	59	60	56			495	0,69
USF DEL REY	32	44	37	47	50	43	60	62	51	69			495	0,69
USF PEDRO NECHAR	38	51	43	38	49	54	66	51	36	46			472	0,66
CEM - CRI	45	40	65	37	56	51	49	43	44	40			470	0,66
USF FLAMINGO	49	36	78	44	0	2	15	32	61	89			406	0,57
USF EUCLIDES	30	50	45	35	35	21	51	46	47	43			403	0,56

USF NOSSO TETO	41	64	36	38	43	34	31	28	17	37			369	0,52
ACADEMIA DA SAUDE GAVIOLI	6	8	16	39	57	37	36	49	52	43			343	0,48
CRI-CENTRO	41	38	25	42	46	21	29	21	13	51			327	0,46
HOSPITAL DA VISAO CHIMELLO	25	22	40	39	28	34	20	13	34	36			291	0,41
USF GABRIEL HERNANDES	28	24	51	8	14	39	22	29	26	13			254	0,36
USF IMPERIAL	32	29	50	36	22	15	23	11	8	28			254	0,36
USF SANTO ANTONIO	33	14	21	23	51	32	15	17	22	19			247	0,35
INSTITUTO DE OLHOS DE CATANDUVA	8	17	20	34	60	21	8	21	29	16			234	0,33
USF MONTE LIBANO	38	18	13	6	5	15	29	31	42	34			231	0,32
UBS GLORIA	0	0	0	1	2	11	11	37	55	94			211	0,30
CENTRAL ODONTOLOGICA-CEO	17	26	18	9	15	8	22	21	26	38			200	0,28
CLINICA RUA MONTE BELO	12	9	20	23	12	11	19	18	28	18			170	0,24
UPA	13	10	12	11	14	18	13	14	23	23			151	0,21
USF PACHA	20	20	26	5	17	12	5	4	2	12			123	0,17
ASSOCIAÇÃO CORUJAS DO BEM	20	16	18	37	0	0	0	14	0	10			115	0,16
UBS GLORIA	0	0	1	10	36	26	22	0	2	4			101	0,14
USF BOM PASTOR	8	10	23	6	14	8	4	12	2	2			89	0,12
SALÃO PAROQUIAL SANTO ANTONIO	8	16	6	9	4	0	0	4	9	18			74	0,10
CLINICA CHIMELLO	2	6	5	2	10	4	5	5	5	2			46	0,06
AVCC	0	2	6	4	10	1	0	2	3	10			38	0,05
SAE	3	4	6	1	6	0	2	0	3	2			27	0,04
ACADEMIA NOVA CATANDUVA	0	0	0	0	0	0	0	8	14	4			26	0,04
HOSPITAL SAO DOMINGOS	0	0	0	0	3	0	0	1	12	8			24	0,03
HOSPITAL MAHATMA GANDI	1	5	0	4	3	0	2	3	4	0			22	0,03
USF IMPERIAL	0	0	0	0	0	1	0	5	14	0			20	0,03
RB CENTRO MEDICO	0	3	4	2	1	0	0	0	0	0			10	0,01
MUSEU DE IMAGEM E SOM	0	0	2	0	0	2	0	0	3	0			7	0,01
HUMANA ODONTOLOGIA INTEGRADA	0	0	0	0	4	0	3	0	0	0			7	0,01

RESIDENCIA DO PACIENTE	0	1	0	0	3	0	1	1	0	0			6	0,01
COMUNIDADE TERAPEUTICA RECOMEÇAR	0	0	0	0	0	0	5	0	0	0			5	0,01
CRAS - NOSSO TETO	2	1	0	0	1	0	0	1	0	0			5	0,01
GERMANO CENTRO OFTALMOLOGICO	0	0	4	0	0	0	0	0	0	0			4	0,01
GABRIELA HERNANDES ODOTOLOGIA	0	0	0	0	0	0	0	0	0	4			4	0,01
POLICLINICA DIAGNOSTICO POR IMAGEM	0	0	0	3	0	0	0	0	0	0			3	0,004
CENTRO DE CONVENÇÕES	0	0	2	0	0	1	0	0	0	0			3	0,004
HEMONUCLEO	0	0	2	0	0	0	1	0	0	0			3	0,004
LABORATORIO SANTA RITA	0	0	0	2	0	0	0	0	0	0			2	0,003
CREAS	0	0	0	1	0	0	0	0	0	0			1	0,001
CENTRO OFTALMOLOGICO ARACAJU	0	0	0	0	0	0	0	1	0	0			1	0,001

Fonte: Sistema IDS, 2025. Acesso em: 24/11/2025.

A **tabela 50** apresenta o detalhamento dos transportes confirmados por local de destino dentro do município de Catanduva, operados pela SMS, no período de janeiro a outubro de 2025.

Entre janeiro e outubro de 2025, a SMS confirmou um total de 11.323 transportes dentro do município de Catanduva, segundo registros no sistema IDS. A maior parte desses transportes teve como destino hospitais de referência da cidade, como o Hospital Escola Emílio Carlos (41,13% do total) e o Hospital Padre Albino (18,29%). Os dados indicam que a SMS mantém um padrão estável de operação, com pouca variação no volume de transportes mês a mês. Contudo, assim como ocorre com os transportes operados pela OS, a ausência de dados sobre os trajetos de retorno segue como ponto crítico para a melhoria da gestão e rastreabilidade do serviço.

Tabela 50: Quantidade de transportes confirmados, por local de destino dentro de Catanduva operados pela Secretaria Municipal de Saúde (SMS), no ano de 2025.

TRANSPORTES CONFIRMADOS - POR LOCAL DE DESTINO DENTRO DE CATANDUVA (OPERADOS PELA SMS) - 2025														
LOCAL DE DESTINO	JAN	FEV	MAR	ABR	MAI	JUN	JUL	AGO	SET	OUT	NOV	DEZ	TOTAL	
	Nº	Nº	Nº	Nº	Nº	Nº	Nº	Nº	Nº	Nº	Nº	Nº	Nº	%
TOTAL	977	1136	1044	1189	1132	1020	1076	1128	1238	1383			11323	100,00
HOSPITAL ESCOLA EMILIO CARLOS	448	437	426	441	465	452	441	482	509	556			4657	41,13
HOSPITAL PADRE ALBINO	189	172	188	199	249	190	233	250	183	218			2071	18,29
CEM - CENTRO DE ESPECIALIDADES MEDICAS	42	98	77	73	59	58	70	59	79	66			681	6,01
HOSPITAL SAO DOMINGOS	41	36	40	42	37	39	39	67	47	56			444	3,92
AME	38	33	38	49	50	40	37	44	49	60			438	3,87
CRI-SOLO	48	78	34	33	43	27	33	13	41	61			411	3,63
APAE	8	46	46	33	45	38	30	34	30	46			356	3,14
UPA	54	33	38	37	28	37	31	26	17	48			349	3,08
FAFICA - IMES	0	0	0	0	0	14	29	38	42	60			183	1,62
INCLUSAO SOCIAL	0	0	6	41	27	10	11	20	14	28			157	1,39
CEM - CRI	18	2	11	18	22	22	6	22	19	12			152	1,34
CENTRAL ODONTOLOGICA-CEO	3	10	25	14	8	4	9	6	22	21			122	1,08
CRI-CENTRO	6	14	28	20	15	5	8	8	4	11			119	1,05
CAPS AD	2	28	0	32	3	6	5	0	24	12			112	0,99
HOSPITAL DA VISAO CHIMELLO	5	19	6	6	11	5	11	5	18	17			103	0,91
USF SOLO	15	8	6	10	8	3	6	1	5	2			64	0,57
UBS SOTO	8	1	4	9	13	7	10	3	2	4			61	0,54
UBS VERTONI	16	8	7	7	3	5	1	3	3	3			56	0,49
USF FLAMINGO	8	22	4	0	0	0	0	0	8	9			51	0,45
USF ALPINO	1	23	0	10	4	0	3	3	3	2			49	0,43
ACADEMIA DA SAUDE GAVIOLI	0	6	0	0	0	0	0	0	43	0			49	0,43
CAPS INFANTIL E JUVENIL	0	2	2	2	4	10	4	2	14	8			48	0,42
UBS CENTRAL	0	2	28	8	1	0	0	1	2	4			46	0,41
USF THEODORO	4	3	3	16	0	4	2	0	3	0			35	0,31
ACADEMIA ELLUS	0	0	0	0	0	5	8	8	7	4			32	0,28
USF GAVIOLLI	0	0	0	4	2	2	1	3	7	12			31	0,27
USF NOVA CATANDUVA	3	9	0	0	4	2	4	4	5	0			31	0,27
INSTITUTO DE OLHOS DE CATANDUVA	5	4	5	4	2	3	2	1	4	0			30	0,26

ELLOS ACADEMIA	0	0	0	0	0	11	12	0	0	6			29	0,26
USF MONTE LIBANO	0	1	2	5	0	2	0	8	4	5			27	0,24
CAPS II	2	2	0	1	2	2	2	4	5	5			25	0,22
CORUJAS DO BEM	0	12	0	1	0	2	2	0	6	2			25	0,22
USF LUNARDELLI	3	2	0	5	0	4	3	1	0	6			24	0,21
USF SANTA ROSA	0	0	2	6	4	0	4	0	2	6			24	0,21
INSTITUTO DOS DEFICIENTE VISUAIS DE CATA	0	3	2	10	0	1	2	0	1	3			22	0,19
SAE	4	3	2	2	4	2	3	1	1	0			22	0,19
USF PEDRO NECHAR	0	2	2	6	0	0	0	0	0	12			22	0,19
USF PACHA	0	2	3	2	4	2	0	0	0	5			18	0,16
UBS SALLES	0	2	1	4	3	1	0	1	0	5			17	0,15
CLINICA CHIMELLO	2	0	3	2	2	0	0	0	3	4			16	0,14
USF NOSSO TETO	1	0	0	10	0	0	1	0	1	0			13	0,11
CLINICA RUA MONTE BELO	1	1	1	0	0	3	1	5	1	0			13	0,11
USF DEL REY	2	0	0	4	4	0	0	0	0	2			12	0,11
USF BOM PASTOR	0	10	1	0	0	0	0	0	0	0			11	0,10
ACADEMIA DA SAUDE ALPINO	0	0	0	2	0	0	8	0	0	0			10	0,09
USF SANTO ANTONIO	0	0	0	2	0	0	0	0	6	1			9	0,08
USF EUCLIDES	0	0	0	2	0	0	2	2	2	0			8	0,07
USF GABRIEL HERNANDES	0	2	2	2	0	2	0	0	0	0			8	0,07
UBS GLORIA	0	0	0	3	5	0	0	0	0	0			8	0,07
USF IMPERIAL	0	0	0	2	0	0	0	2	1	0			5	0,04
UBS GLORIA	0	0	0	0	0	0	2	1	0	1			4	0,04
ASSOCIAÇÃO CORUJAS DO BEM	0	0	0	3	0	0	0	0	0	0			3	0,03
DENGARIO	0	0	1	2	0	0	0	0	0	0			3	0,03
UMERC	0	0	0	2	0	0	0	0	0	0			2	0,02
HOSPITAL MAHATMA GANDI	0	0	0	1	1	0	0	0	0	0			2	0,02
LABORATORIO SANTA RITA	0	0	0	2	0	0	0	0	0	0			2	0,02
USF IMPERIAL	0	0	0	0	0	0	0	0	1	0			1	0,01

Fonte: Sistema IDS, 2025. Acesso em: 24/11/2025.

A **tabela 51** apresenta a quantidade de usuários transportados por local de destino para outros municípios de Catanduva, operados pela SMS, no período de janeiro a outubro de 2025.

O destino com maior demanda foi o Hospital de Base de São José do Rio Preto, responsável por 44,59% dos transportes realizados no período, seguido pelo Hospital Regional de Bebedouro com 17,60%.

Tabela 51: Quantidade de usuários transportados, por local de destino para outros municípios, operados pela Secretaria Municipal de Saúde (SMS), no ano de 2025.

USUÁRIOS TRANSPORTADOS - POR LOCAL DE DESTINO PARA OUTROS MUNICÍPIOS (OPERADOS PELA SMS) - 2025														
LOCAL DE DESTINO	JAN	FEV	MAR	ABR	MAI	JUN	JUL	AGO	SET	OUT	NOV	DEZ	TOTAL	
	Nº	Nº	Nº	Nº	Nº	Nº	Nº	Nº	Nº	Nº	Nº	Nº	Nº	%
TOTAL	1276	1356	1324	1358	1371	1243	1527	1356	1529	1430			13770	100,00
HOSPITAL DE BASE - SAO JOSE DO RIO PRETO	631	520	515	623	562	563	692	639	694	701			6140	44,59
HOSPITAL REGIONAL DE BEBEDOURO	165	267	320	252	318	185	269	251	214	183			2424	17,60
HOSPITAL DE PIRANGI	74	168	188	68	102	120	145	86	200	100			1251	9,08
AME - SAO JOSE DO RIO PRETO	49	57	36	56	75	89	72	51	78	88			651	4,73
INSTITUTO LUCY MONTORO 1 - SAO JOSE DO RIO PRETO	104	88	48	62	46	43	51	72	64	47			625	4,54
HOSPITAL DE AMOR - BARRETOS	68	54	41	64	69	26	33	47	88	37			527	3,83
HOSPITAL DAS CLINICAS - RIBEIRAO PRETO	14	9	8	16	32	27	21	53	30	47			257	1,87
SANTA CASA DE SANTA ADELIA	18	41	15	28	6	11	6	11	9	23			168	1,22
URRMEV - SAO JOSE DO RIO PRETO	23	16	2	0	0	6	56	6	2	39			150	1,09
HOSPITAL DAS CLINICAS - SAO PAULO	13	10	14	13	18	19	13	13	16	14			143	1,04
SANTA CASA DE NOVO HORIZONTE	3	1	0	10	11	31	64	8	11	1			140	1,02
INSTITUTO LUCY MONTORO 2 - SAO JOSE DO RIO PRETO	10	6	10	23	14	20	6	13	12	16			130	0,94
HCM - SAO JOSE DO RIO PRETO	2	0	0	18	6	13	19	16	17	15			106	0,77
INSTITUTO DOS DEFICIENTES VISUAIS - SAO JOSE DO RIO PRETO	2	15	10	11	7	8	2	14	12	8			89	0,65
SANTA CASA DE MISERICORDIA - SAO JOSE DO RIO PRETO	10	8	11	5	4	9	16	12	5	7			87	0,63
CEDMAC - SAO JOSE DO RIO PRETO	13	5	12	5	9	11	9	5	7	9			85	0,62
SANTA CASA DE FERNANDOPOLIS	16	18	20	18	2	0	0	0	0	0			74	0,54

HRAC - CENTRINHO - BAURU	8	7	12	12	7	9	3	3	6	5			72	0,52
AME - VOTUPORANGA	2	2	12	15	4	0	6	0	4	1			46	0,33
INSTITUTO JO CLEMENTE - SAO PAULO	3	10	3	6	0	8	2	0	7	3			42	0,31
AMBULATORIO DE DOENÇAS CRONICAS TRANSMISSIVEIS - SAO JOSE DO RIO PRETO	0	2	4	9	9	6	1	3	3	0			37	0,27
HOSPITAL DO RIM - SAO PAULO	3	2	3	1	4	1	7	4	1	6			32	0,23
DIVINA PROVIDENCIA - JACI	0	0	0	3	5	2	6	6	3	3			28	0,20
CEER - SAO JOSE DO RIO PRETO	3	2	1	0	3	5	2	4	1	6			27	0,20
UNICAMP - CAMPINAS	3	2	4	2	6	0	4	0	3	2			26	0,19
CENTRO MEDICO DE ESPECIALIDADES - SAO JOSE DO RIO PRETO	0	4	0	0	6	4	0	2	6	4			26	0,19
HOSPITAL DO SERVIDOR PUBLICO - SAO PAULO	2	6	4	0	2	2	0	2	4	4			26	0,19
HOSPITAL ESTADUAL DE BAURU	2	0	4	0	2	2	0	4	3	6			23	0,17
ORTOPEDIA GERAL RIO PRETO	0	0	0	0	6	3	0	1	3	10			23	0,17
INSTITUTO LAURO DE SOUZA LIMA - BAURU	4	0	3	0	3	2	2	4	0	2			20	0,15
HOSPITAL ESTADUAL BOTUCATU	4	5	2	0	4	2	0	2	1	0			20	0,15
INSTITUTO DANTE PAZZANESE - SAO PAULO	1	3	3	3	1	2	1	1	2	2			19	0,14
HOSPITAL AMARAL CARVALHO - JAU	4	0	2	1	3	2	0	2	1	2			17	0,12
AACD - SAO PAULO	0	0	2	2	0	0	7	4	2	0			17	0,12
GRAACC - SAO PAULO	2	4	0	4	0	2	0	2	0	0			14	0,10
PUC 2 - CAMPINAS	0	4	0	0	0	2	1	2	0	4			13	0,09
LAR MADRE PAULINA - SANTA FE DO SUL	5	2	2	4	0	0	0	0	0	0			13	0,09
HEMONUCLEO - SAO JOSE DO RIO PRETO	3	3	0	0	1	0	1	0	2	3			13	0,09
HOSPITAL DIA - SAO JOSE DO RIO PRETO	1	2	0	0	3	0	0	1	2	3			12	0,09
HOSPITAL BOLDRINI - CAMPINAS	2	0	4	4	0	0	0	0	0	0			10	0,07
HOSPITAL DAS CLINICAS MARÍLIA	0	0	2	4	0	0	2	0	0	2			10	0,07
INSTITUTO DE INFECTOLOGIA EMILIO RIBAS - SAO PAULO	0	2	0	0	2	2	0	0	0	4			10	0,07
LABORATORIO DE ANALISES CLINICAS - SANTA ADELIA	0	0	0	0	0	0	0	0	3	6			9	0,07
AUDIBEL APARELHOS AUDITIVOS - SAO JOSE DO RIO PRETO	1	1	2	0	0	0	0	0	3	2			9	0,07
SANTA CASA DE ITAJOBI	0	0	0	2	2	0	2	0	0	2			8	0,06
TDN - SAO PAULO	0	0	0	0	0	0	3	3	0	2			8	0,06

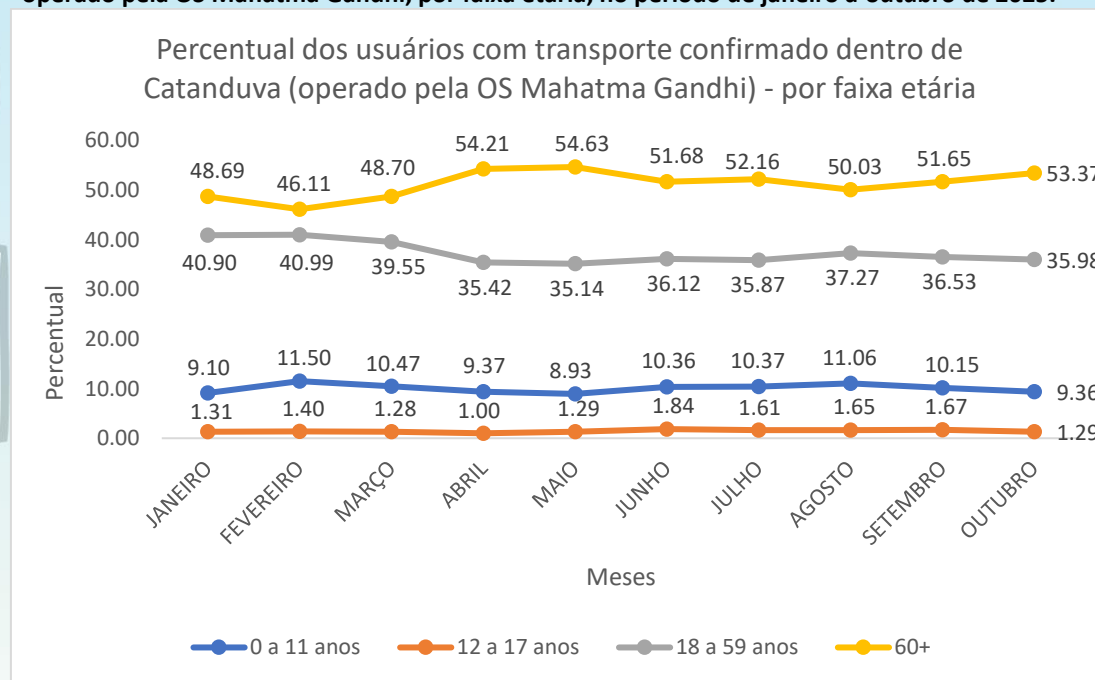
SANTA CASA DE MISERICORDIA DE SAO PAULO	2	0	0	0	2	2	0	0	0	2			8	0,06
FARMACIA MEDEX - MARÍLIA	1	1	1	0	1	1	0	0	2	0			7	0,05
INSTITUTO ZEBINI - INCOR - SAO PAULO	0	0	0	2	0	0	0	2	1	2			7	0,05
CENTRINHO ARAÇATUBA	0	0	0	4	0	0	0	0	0	2			6	0,04
INSTITUTO DEFICIENTES VISUAIS - SAO PAULO	0	0	0	4	0	0	0	2	0	0			6	0,04
HOSPITAL DE OLHOS DE SOROCABA	2	0	0	0	0	0	0	0	2	2			6	0,04
HOSPITAL ESTADUAL DE RIBEIRAO PRETO	0	2	0	0	0	2	0	0	1	0			5	0,04
COMUNIDADE TERAPEUTICA JESUS EM DAMASCO - TAQUARITINGA	0	3	0	0	2	0	0	0	0	0			5	0,04
AME - BARRETOS	0	0	2	2	0	0	0	0	0	0			4	0,03
CDM - CLINICA DE MEDICINA NUCLEAR - BAURU	0	2	0	0	2	0	0	0	0	0			4	0,03
AME - RIBEIRAO PRETO	0	0	2	0	0	0	2	0	0	0			4	0,03
LABORATORIO HEMAT - SAO JOSE DO RIO PRETO	0	0	0	0	4	0	0	0	0	0			4	0,03
MEDICAL CENTER - SAO JOSE DO RIO PRETO	0	0	0	0	0	0	0	2	2	0			4	0,03
INSTITUTO DO CANCER DO ESTADO DE SAO PAULO	0	0	0	0	1	0	1	0	1	1			4	0,03
SO POR HOJE - POTIRENDABA	1	0	0	0	1	0	0	1	0	0			3	0,02
FAMERP - SAO JOSE DO RIO PRETO	0	2	0	0	0	0	0	0	1	0			3	0,02
AME - BOTUCATU	0	0	0	0	2	0	0	0	0	0			2	0,01
MEDICINA NUCLEAR - SAO JOSE DO RIO PRETO	0	0	0	0	2	0	0	0	0	0			2	0,01
BINAURAL - SAO JOSE DO RIO PRETO	0	0	0	1	0	0	0	0	0	1			2	0,01
CENTRO DE REFERENCIA DE TUBERCULOSE - SAO JOSE DO RIO PRETO	2	0	0	0	0	0	0	0	0	0			2	0,01
AME - BARRADAS - SAO PAULO	0	0	0	0	0	0	0	2	0	0			2	0,01
NGA 59 - RIBEIRAO PRETO	0	0	0	0	0	1	0	0	0	0			1	0,01
ULTRA X - SAO JOSE DO RIO PRETO	0	0	0	1	0	0	0	0	0	0			1	0,01
HOSPITAL CRUZ AZUL - SAO PAULO	0	0	0	0	0	0	0	0	0	1			1	0,01

Fonte: Sistema IDS, 2025. Acesso em: 24/11/2025.

Faixa etária dos usuários que utilizam os transportes

O gráfico 12 apresenta o percentual dos usuários em cada faixa etária com transporte confirmado dentro de Catanduva, operados pela OS Mahatma Gandhi, no período de janeiro a outubro de 2025. A faixa etária com maior percentual em todos os meses foi a de pessoas com mais de 60 anos, e a com menor percentual foi a dos adolescentes de 12 a 17 anos.

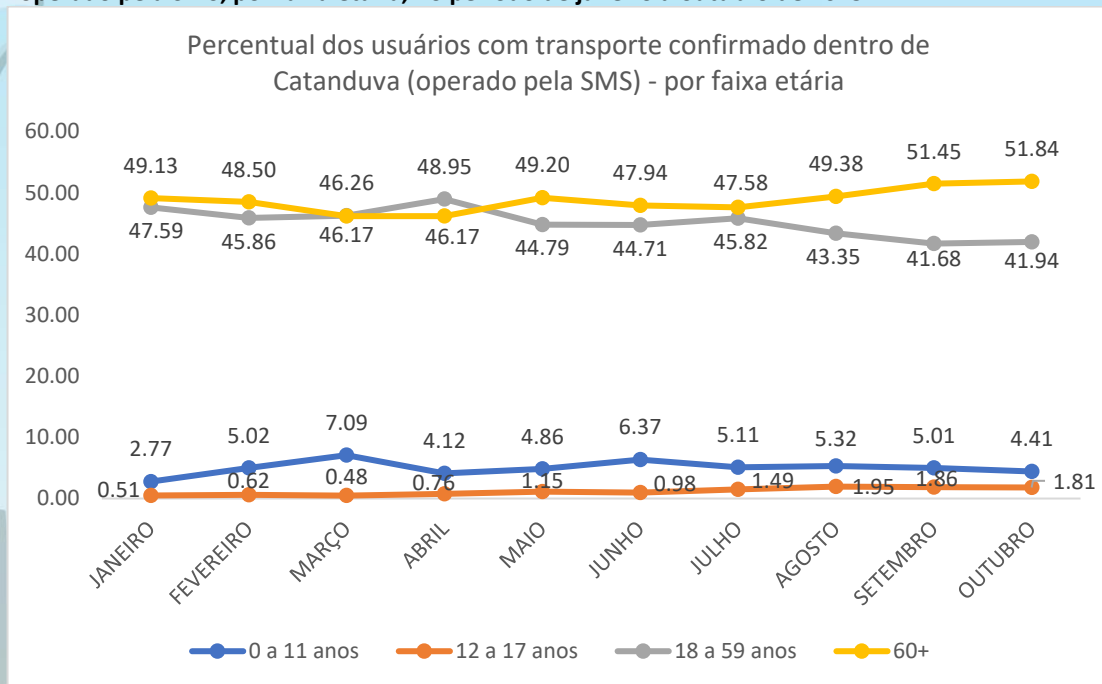
Gráfico 12: Percentual de usuários com transporte confirmado dentro do município de Catanduva, operado pela OS Mahatma Gandhi, por faixa etária, no período de janeiro a outubro de 2025.



Fonte: Sistema IDS, 2025. Acesso em: 24/11/2025.

O **gráfico 13** apresenta o percentual dos usuários em cada faixa etária com transporte confirmado dentro de Catanduva, operados pela SMS, no período de janeiro a outubro de 2025. A faixa etária com maior percentual de confirmações foi, na maioria dos meses, a de maior de 60 anos, com exceção dos meses de março e abril, onde o maior percentual foi dos adultos de 18 a 59 anos. O menor percentual em todos os meses foi a dos adolescentes de 12 a 17 anos.

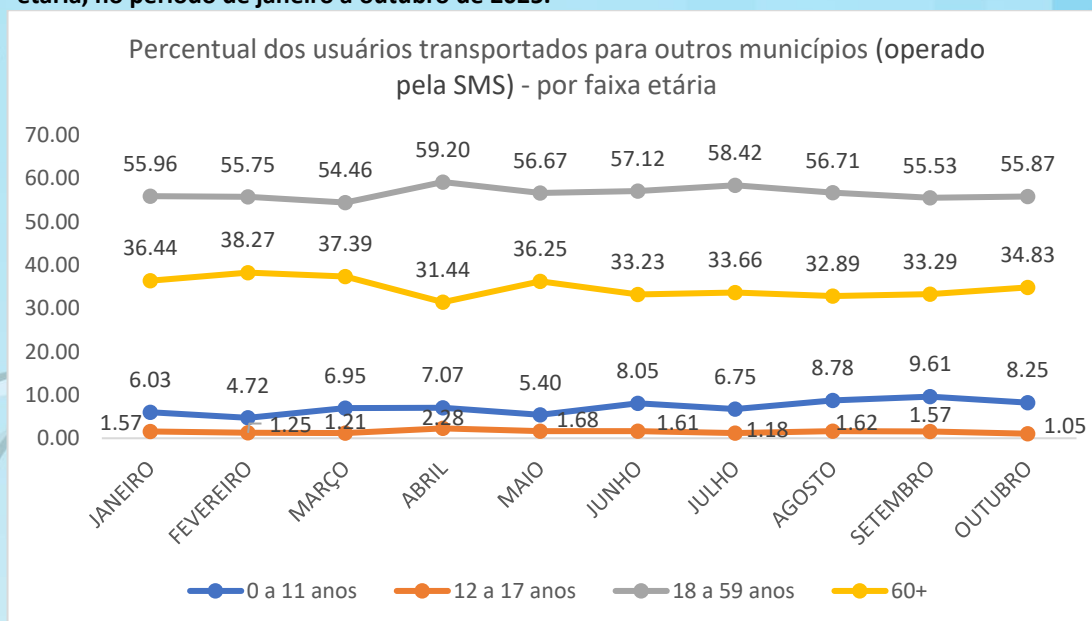
Gráfico 13: Percentual de usuários com transporte confirmado dentro do município de Catanduva, operado pela SMS, por faixa etária, no período de janeiro a outubro de 2025.



Fonte: Sistema IDS, 2025. Acesso em: 24/11/2025.

O **gráfico 14** apresenta o percentual da faixa etária dos usuários transportados para outros municípios, operados pela SMS, no período de janeiro a outubro de 2025. Em todos os meses analisados, a faixa etária com maior percentual de usuários transportados para outros municípios foi a de 18 a 59 anos. Já a menor participação foi da faixa de 12 a 17 anos.

Gráfico 14: Percentual de usuários transportados para outros municípios, operado pela SMS, por faixa etária, no período de janeiro a outubro de 2025.



Fonte: Sistema IDS, 2025. Acesso em: 24/11/2025.

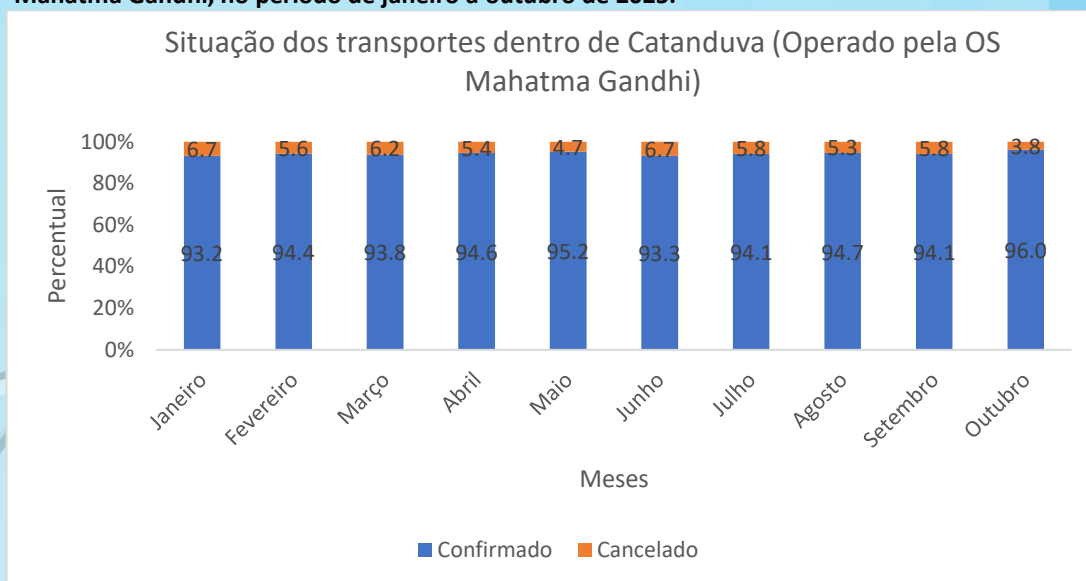
Situação dos transportes

Os dados a seguir apresentam os status dos transportes, a fim de avaliar a eficiência e propor melhorias.

O **gráfico 15** apresenta o percentual mensal da situação dos transportes entre janeiro e outubro dentro de Catanduva, operados pela OS Mahatma Gandhi. Observa-se que a taxa de confirmações é consistentemente alta, variando entre 93,2% e 96,0%, enquanto os cancelamentos permanecem baixos, entre 4,7% e 3,8%.

No mês de janeiro e setembro, houve 2 casos registrados como "agendados" que, na prática, deveriam ter sido atualizados no sistema como "confirmados" ou "cancelados", em julho, agosto e outubro também houve 1 caso em cada mês. Já em maio, foram registrados 12 usuários como "transportados", 4 em julho e 7 em outubro, porém esses dados se referem a um erro de lançamento, pois essa produção pertence à SMS, mas acabou sendo contabilizada como produção da OS Mahatma Gandhi, uma vez que somente a SMS realiza os lançamentos de transportados no sistema, e o destino era para fora do município. Devido ao percentual muito baixo desses registros, eles não aparecem visualmente no gráfico, mas foram identificados e considerados na análise como inconsistências no lançamento dos dados.

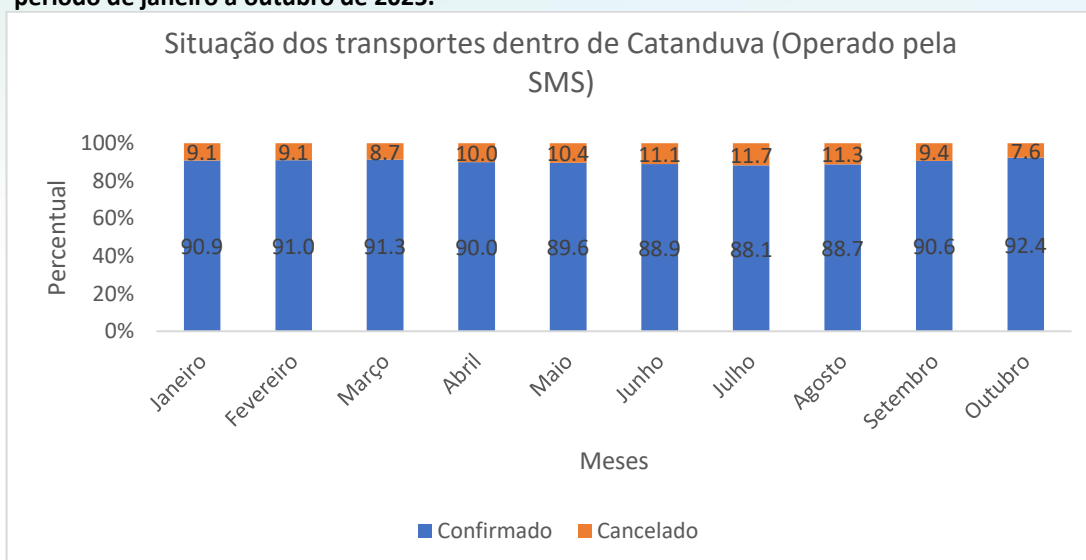
Gráfico 15: Percentual da situação dos transportes dentro de Catanduva, operado pela OS Mahatma Gandhi, no período de janeiro a outubro de 2025.



Fonte: Sistema IDS, 2025. Acesso em: 24/11/2025.

O **gráfico 16** apresenta o percentual mensal da situação dos transportes entre janeiro e outubro dentro de Catanduva, operados pela SMS. O serviço apresenta uma taxa de confirmações estável, porém um pouco menor que o serviço da OS Mahatma Gandhi (que tinha confirmação acima de 93%). Já a taxa de cancelamentos é maior, chegando a ultrapassar 10% a partir de maio, o que indica uma possível área para melhorias na adesão ou gestão do transporte pela SMS. Em julho, houve 2 casos registrados como agendados que não foram atualizados no sistema e, devido ao percentual muito pequeno (0,16%), não aparecem no gráfico.

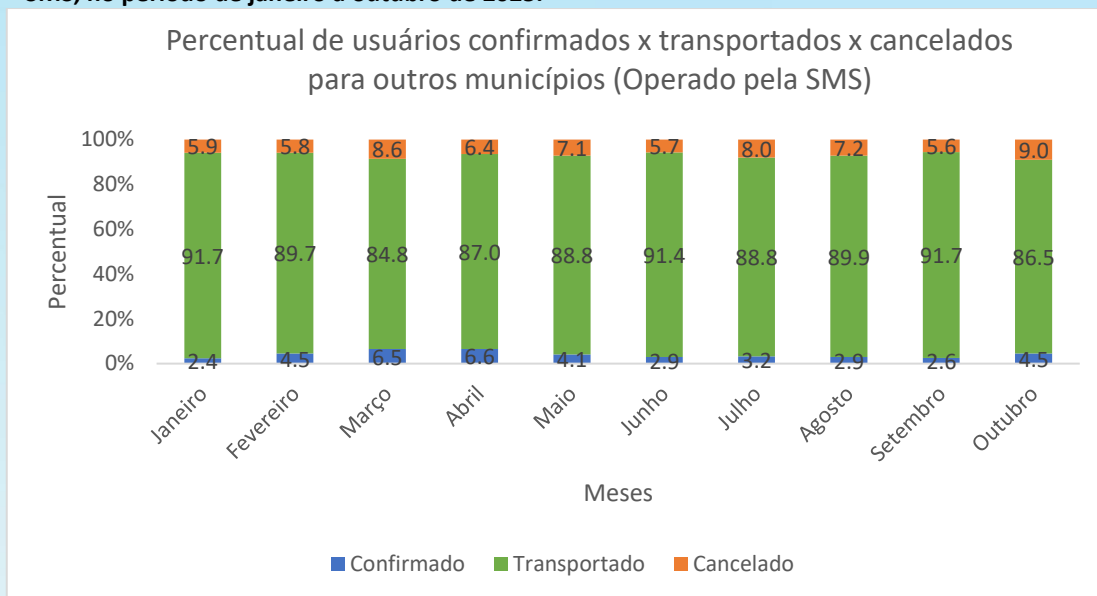
Gráfico 16: Percentual da situação dos transportes dentro de Catanduva, operado pela SMS, no período de janeiro a outubro de 2025.



Fonte: Sistema IDS, 2025. Acesso em: 24/11/2025.

O **Gráfico 17** apresenta o percentual mensal da situação dos transportes para fora do município de Catanduva, entre janeiro e outubro, operados pela SMS. Os casos classificados como "confirmados" referem-se a registros que não foram atualizados no sistema como "transportado" ou "cancelado", necessitando, portanto, de correção. Em março, houve um caso registrado como agendado que também não foi atualizado no sistema e, devido ao percentual muito pequeno (0,06%), não aparece no gráfico.

Gráfico 17: Percentual da situação dos transportes para outros municípios, operado pela SMS, no período de janeiro a outubro de 2025.



Fonte: Sistema IDS, 2025. Acesso em: 24/11/2025.

A **Tabela 52** apresenta um resumo da situação dos transportes operados pela OS Mahatma Gandhi e pela SMS Catanduva. A sequência das etapas do processo de transporte é: Agendado → Confirmado → Transportado ou Cancelado.

A designação do motorista ocorre na etapa de confirmação. No entanto, em alguns casos, observa-se a ocorrência de transportes com o status de "agendado sem motorista". Essa situação acontece quando o transporte é cancelado antes de ser confirmado, mas o status não é atualizado no sistema, permanecendo como "agendado". Como o motorista só é selecionado na fase de confirmação, esses agendamentos ficam sem motorista e sem cancelamento, ficando assim em uma espécie de "limbo" processual. Os casos identificados como "cancelado sem motorista" referem-se a transportes cancelados antes da confirmação, nos quais o sistema foi corretamente atualizado, alterando o status de "agendado" para "cancelado". Como não houve confirmação, não houve seleção de motorista, o que justifica a ausência dessa informação.

Tabela 52: Situação dos transportes, no ano de 2025.

SITUAÇÃO DO TRANSPORTE - 2025

SITUAÇÃO DO TRANSPORTE DENTRO DE CATANDUVA (OPERADO PELA OS MAHATMA GANDHI)

SITUAÇÃO	JANEIRO		FEVEREIRO		MARÇO		ABRIL		MAIO		JUNHO		JULHO		AGOSTO		SETEMBRO		OUTUBRO		NOVEMBRO		DEZEMBRO		TOTAL	
	Nº	%	Nº	%	Nº	%	Nº	%	Nº	%	Nº	%	Nº	%	Nº	%	Nº	%	Nº	%	Nº	%	Nº	%	Nº	%
TOTAL	5749	100,00	6492	100,00	7085	100,00	7494	100,0	7890	100,0	7324	100,00	8136	100,00	7639	100,00	8729	100,0	9015	100,0					75553	100,00
AGENDADO	2	0,03	0	0,00	0	0,00	0	0,00	0	0,00	0	0,00	1	0,01	1	0,01	2	0,02	1	0,01					7	0,01
CONFIRMADO	5360	93,23	6129	94,41	6647	93,82	7089	94,60	7510	95,18	6836	93,34	7656	94,10	7235	94,71	8217	94,13	8658	96,04					71337	94,42
TRANSPORTADO	0	0,00	0	0,00	0	0,00	0	0,00	12	0,15	0	0,00	4	0,05	0	0,00	0	0,00	7	0,08					23	0,03
CANCELADO	387	6,73	363	5,59	438	6,18	405	5,40	368	4,66	488	6,66	475	5,84	403	5,28	510	5,84	349	3,87					4186	5,54

SITUAÇÃO DO TRANSPORTE DENTRO DE CATANDUVA (OPERADO PELA SMS) - 2025

TOTAL	1075	100,00	1249	100,00	1143	100,00	1321	100,0	1264	100,0	1148	100,0	1221	100,0	1272	100,0	1367	100,0	1496	100,0					12556	100,00
AGENDADO	0	0,00	0	0,00	0	0,00	0	0,00	0	0,00	0	0,00	2	0,16	0	0,00	0	0,00	0	0,00					2	0,02
CONFIRMADO	977	90,88	1136	90,95	1044	91,34	1189	90,01	1132	89,56	1020	88,85	1076	88,12	1128	88,68	1238	90,56	1383	92,45					11323	90,18
CANCELADO	98	9,12	113	9,05	99	8,66	132	9,99	132	10,44	128	11,15	143	11,71	144	11,32	129	9,44	113	7,55					1231	9,80

SITUAÇÃO DO TRANSPORTE DENTRO DE CATANDUVA (SEM MOTORISTAS)* - 2025

TOTAL	30	100,00	7	100,00	44	100,00	58	100,00	22	100,00	69	100,00	17	100,00	141	100,00	3	100,0	0	0,00					391	100,0
AGENDADO	12	40,00	6	85,71	16	36,36	4	6,90	3	13,64	23	33,33	0	0,00	73	51,77	2	66,67	0	0,00					139	35,5
CANCELADO	18	60,00	1	14,29	28	63,64	54	93,10	19	86,36	46	66,67	17	100,00	68	48,23	1	33,33	0	0,00					252	64,5

SITUAÇÃO DO TRANSPORTE PARA OUTROS MUNICÍPIOS (OPERADO PELA SMS) - 2025

TOTAL	1392	100,00	1512	100,00	1562	100,00	1561	100,00	1544	100,00	1360	100,00	1719	100,00	1508	100,00	1667	100,0	1654	100,0					15479	100,00
AGENDADO	0	0,00	0	0,00	1	0,06	0	0,00	0	0,00	0	0,00	0	0,00	0	0,00	0	0,00	0	0,00					1	0,01
CONFIRMADO	34	2,44	68	4,50	102	6,53	103	6,60	63	4,08	39	2,87	55	3,20	43	2,85	44	2,64	75	4,53					626	4,04
TRANSPORTADO	1276	91,67	1356	89,68	1324	84,76	1358	87,00	1371	88,80	1243	91,40	1527	88,83	1356	89,92	1529	91,72	1430	86,46					13770	88,96
CANCELADO	82	5,89	88	5,82	135	8,64	100	6,41	110	7,12	78	5,74	137	7,97	109	7,23	94	5,64	149	9,01					1082	6,99

SITUAÇÃO DO TRANSPORTE PARA OUTROS MUNICÍPIOS (SEM MOTORISTAS) - 2025**

TOTAL	10	100,00	2	100,00	14	100,00	3	100,0	30	100,0	8	100,0	15	100,00	2	100,00	4	100,0	5	100,0					93	100,00
AGENDADO	0	0,00	0	0,00	2	14,29	0	0,00	0	0,00	0	0,00	4	26,67	1	50,00	0	0,00	0	0,00					7	7,53
CANCELADO	10	100,00	2	100,00	12	85,71	3	100,00	30	100,00	8	100,00	11	73,33	1	50,00	4	100,00	5	100,00					86	92,47
TOTAL	8256	100,00	9262	100,00	9848	100,00	10437	100,00	10750	100,00	9909	100,00	11108	100,00	10562	100,00	11770	100,00	12170	100,00					104072	100,00

Fonte: Sistema IDS, 2025. Acesso em: 24/11/2025.

O motivo da solicitação do transporte

O motivo da solicitação do transporte ajuda a entender a finalidade dos deslocamentos. A **tabela 53** apresenta os motivos dos transportes dentro de Catanduva, operados pela OS Mahatma Gandhi, no ano de 2025. Os principais motivos de transporte foram: acompanhante, atividades complementares, fisioterapia, consultas e hidroginástica. Esses cinco motivos concentraram 81,2% do total de transportes realizados.

Tabela 53: Motivo do transporte dentro de Catanduva, operado pela OS Mahatma Gandhi, no ano de 2025.

MOTIVO DO TRANSPORTE DENTRO DE CATANDUVA (OPERADO PELA OS MAHATMA GANDHI) - 2025														
MOTIVO DO TRANSPORTE	JAN	FEV	MAR	ABR	MAI	JUN	JUL	AGO	SET	OUT	NOV	DEZ	TOTAL	
	Nº	Nº	Nº	Nº	Nº	Nº	Nº	Nº	Nº	Nº	Nº	Nº	Nº	%
TOTAL	5360	6129	6647	7089	7510	6836	7656	7235	8217	8658			71337	100,00
ACOMPANHANTE	1190	1434	1436	1324	1423	1374	1481	1447	1630	1698			14437	20,24
ATIVIDADES COMPLEMENTARES	961	1096	1116	1189	1271	1204	1350	1178	1256	1485			12106	16,97
FISIOTERAPIA	971	1083	1203	1193	1455	1112	1187	1138	1158	1133			11633	16,31
CONSULTA	956	1183	1149	1021	990	892	1019	1256	1400	1496			11362	15,93
HIDROGINASTICA	119	89	229	1112	1095	960	1153	955	1348	1349			8409	11,79
CURATIVO	337	335	460	285	278	295	283	322	339	376			3310	4,64
TRATAMENTO	183	189	246	263	297	264	340	335	355	281			2753	3,86
EXAMES	166	229	247	218	193	209	198	200	177	190			2027	2,84
TERAPIA OCUPACIONAL	164	206	190	164	225	227	248	143	147	169			1883	2,64
HEMODIALISE	69	81	96	81	101	127	121	90	124	142			1032	1,45
MEDICAÇÃO	84	62	84	43	49	37	75	30	117	121			702	0,98
FONOAUDIOLOGO	59	65	76	71	66	63	62	61	50	51			624	0,87
COLETA DE SANGUE	32	18	31	31	20	24	25	33	33	38			285	0,40
HIDROTERAPIA	4	0	12	41	8	4	56	6	24	73			228	0,32
REABILITAÇÃO	20	20	21	18	21	21	22	20	29	29			221	0,31
RADIOTERAPIA	10	28	35	25	5	11	18	8	1	5			146	0,20

QUIMIO	21	7	8	4	5	0	2	3	15	5			70	0,10
CIRURGIA	2	0	5	2	2	6	4	6	7	8			42	0,06
ELETROCARDIOGRAMA	5	1	1	2	4	2	2	2	2	2			23	0,03
ORTOPEDIA	4	1	1	1	0	3	4	1	2	3			20	0,03
MAMOGRAFIA	3	2	1	1	0	0	0	0	0	1			8	0,01
ECOCARDIOGRAMA	0	0	0	0	1	1	1	1	2	1			7	0,01
INTERNAÇÃO	0	0	0	0	1	0	3	0	0	0			4	0,01
CINTILOGRAFIA	0	0	0	0	0	0	2	0	0	1			3	0,00
RESSOCIALIZAÇÃO	0	0	0	0	0	0	0	0	1	1			2	0,00

Fonte: Sistema IDS, 2025. Acesso em: 25/11/2025.

A **tabela 54** apresenta os motivos dos transportes dentro de Catanduva, operados pela SMS, no ano de 2025. Os principais motivos de transporte foram acompanhantes, consulta, hemodiálise e fisioterapia. Juntos esses motivos representam cerca de 82,6% de toda a demanda do período.

Tabela 54: Motivo do transporte dentro de Catanduva, operado pela SMS, no ano de 2025.

MOTIVO DO TRANSPORTE DENTRO DE CATANDUVA (OPERADO PELA SMS) - 2025														
MOTIVO DO TRANSPORTE	JAN	FEV	MAR	ABR	MAI	JUN	JUL	AGO	SET	OUT	NOV	DEZ	TOTAL	
	Nº	Nº	Nº	Nº	Nº	Nº	Nº	Nº	Nº	Nº	Nº	Nº	Nº	%
TOTAL	977	1136	1044	1189	1132	1020	1076	1128	1238	1383			11323	100,00
ACOMPANHANTE	317	408	366	388	392	369	391	400	427	489			3947	34,86
CONSULTA	172	225	216	222	216	236	209	207	299	302			2304	20,35
HEMODIALISE	164	137	157	166	177	156	173	214	159	194			1697	14,99
FISIOTERAPIA	158	178	149	160	150	98	102	99	124	184			1402	12,38
EXAMES	60	62	63	73	64	46	84	96	77	70			695	6,14
MEDICAÇÃO	28	29	13	15	15	7	17	7	11	28			170	1,50
ATIVIDADES COMPLEMENTARES	2	27	6	12	16	16	14	15	53	7			168	1,48

CURATIVO	26	14	20	26	7	16	10	14	2	22			157	1,39
RADIOTERAPIA	12	10	1	13	24	29	9	28	12	10			148	1,31
HIDROGINASTICA	0	0	4	31	17	16	23	18	13	24			146	1,29
TERAPIA OCUPACIONAL	6	29	20	14	9	3	4	7	8	10			110	0,97
TRATAMENTO	3	3	5	28	0	5	13	0	11	11			79	0,70
COLETA DE SANGUE	6	3	8	11	10	6	6	5	9	10			74	0,65
FONOAUDIOLOGO	15	6	2	4	9	7	5	8	5	5			66	0,58
QUIMIO	0	0	0	15	15	1	1	2	20	7			61	0,54
CIRURGIA	4	3	10	7	9	2	3	5	5	8			56	0,49
ORTOPEDIA	2	1	2	3	2	5	11	3	2	0			31	0,27
INTERNAÇÃO	2	0	0	0	0	1	0	0	0	0			3	0,03
ECOCARDIOGRAMA	0	0	1	0	0	0	1	0	0	0			2	0,02
ELETROCARDIOGRAMA	0	0	1	0	0	0	0	0	0	1			2	0,02
CINTILOGRAFIA	0	0	0	0	0	1	0	0	0	1			2	0,02
MAMOGRAFIA	0	0	0	0	0	0	0	0	1	0			1	0,01
REABILITAÇÃO	0	1	0	0	0	0	0	0	0	0			1	0,01
HIDROTERAPIA	0	0	0	1	0	0	0	0	0	0			1	0,01

Fonte: Sistema IDS, 2025. Acesso em: 25/11/2025.

A **tabela 55** apresenta os motivos dos transportes dentro de Catanduva, operados pela SMS, no ano de 2025. Os principais motivos de transporte foram consultas, acompanhantes e exames. Esses motivos representam 91% da demanda total.

Tabela 55: Motivo do transporte para outros municípios, operado pela SMS, no ano de 2025.

MOTIVO DO TRANSPORTE PARA OUTROS MUNICÍPIOS (OPERADO PELA SMS) - 2025														
MOTIVO DO TRANSPORTE	JAN	FEV	MAR	ABR	MAI	JUN	JUL	AGO	SET	OUT	NOV	DEZ	TOTAL	
	Nº	Nº	Nº	Nº	Nº	Nº	Nº	Nº	Nº	Nº	Nº	Nº	Nº	%
TOTAL	1276	1356	1324	1358	1371	1243	1527	1356	1529	1430			13770	100,00
CONSULTA	543	578	604	602	594	561	651	590	688	632			6043	43,89
ACOMPANHANTE	482	485	463	472	470	449	543	512	559	510			4945	35,91
EXAMES	113	130	149	144	187	126	196	163	177	166			1551	11,26
CIRURGIA	21	50	31	24	34	22	39	25	40	20			306	2,22
MEDICAÇÃO	26	32	25	36	37	45	17	18	19	23			278	2,02
RADIOTERAPIA	17	13	2	18	2	2	41	2	6	27			130	0,94
COLETA DE SANGUE	10	13	5	9	12	12	12	6	10	14			103	0,75
REABILITAÇÃO	5	6	9	8	7	15	17	11	10	9			97	0,70
FISIOTERAPIA	20	9	7	5	8	6	3	7	4	4			73	0,53
TRATAMENTO	8	6	13	9	3	1	1	2	2	7			52	0,38
HEMODIALISE	10	9	11	10	1	0	0	0	0	0			41	0,30
QUIMIO	3	0	1	6	2	0	2	7	6	12			39	0,28
TERAPIA OCUPACIONAL	7	12	0	1	5	1	0	1	0	1			28	0,20
INTERNAÇÃO	1	3	1	6	1	1	2	6	1	0			22	0,16
CURATIVO	2	5	2	2	2	0	2	0	2	2			19	0,14
FONOAUDIOLOGO	2	0	1	1	0	0	0	2	5	0			11	0,08
ATIVIDADES COMPLEMENTARES	2	3	0	2	2	0	0	1	0	1			11	0,08
ORTOPEDIA	1	0	0	2	4	1	0	1	0	0			9	0,07
ECOCARDIOGRAMA	0	0	0	0	0	0	0	2	0	1			3	0,02
MAMOGRAFIA	3	0	0	0	0	0	0	0	0	0			3	0,02
ELETROCARDIOGRAMA	0	1	0	0	0	0	1	0	0	0			2	0,01
CINTILOGRAFIA	0	1	0	0	0	1	0	0	0	0			2	0,01
HIDROGINASTICA	0	0	0	1	0	0	0	0	0	1			2	0,01

Fonte: Sistema IDS, 2025. Acesso em: 25/11/2025.

Motivo dos cancelamentos

A identificação dos motivos de cancelamento é fundamental para a análise de perdas e para a formulação de estratégias que visem à redução desses cancelamentos.

A **tabela 56** mostra que de janeiro a outubro de 2025, foram registrados 6.837 cancelamentos de transportes, envolvendo operações da OS Mahatma Gandhi, da SMS e casos sem motorista tanto dentro de Catanduva quanto para outros municípios. Em todos os cenários analisados, a categoria "outros" representa a maior parte dos cancelamentos, o que dificulta uma análise precisa das causas e evidencia a necessidade de melhor classificação e detalhamento no registro dos motivos. Casos com a observação “sem motorista” (ocorrem quando o transporte é cancelado antes da confirmação e da designação de condutor) também foram registrados: 252 cancelamentos em Catanduva e 86 em outros municípios.

Tabela 56: Motivo do cancelamento de transporte, no ano de 2025.

MOTIVO DO CANCELAMENTO DE TRANSPORTE - 2025																										
MOTIVO DO CANCELAMENTO DE TRANSPORTE DENTRO DE CATANDUVA (OPERADO PELA OS MAHATMA GANDHI) - 2025																										
SITUAÇÃO	JANEIRO		FEVEREIRO		MARÇO		ABRIL		MAIO		JUNHO		JULHO		AGOSTO		SETEMBRO		OUTUBRO		NOVEMBRO		DEZEMBRO		TOTAL	
	Nº	%	Nº	%	Nº	%	Nº	%	Nº	%	Nº	%	Nº	%	Nº	%	Nº	%	Nº	%	Nº	%	Nº	%	Nº	%
TOTAL	387	100,00	363	100,00	438	100,00	405	100,00	368	100,00	488	100,00	475	100,00	403	100,00	510	100,00	349	100,00					4186	100,00
INCOMPATIBILIDADE DE HORÁRIO	3	0,78	0	0,00	23	5,25	6	1,48	2	0,54	5	1,02	3	0,63	0	0,00	0	0,00	8	2,29					50	1,19
ATENDIDO EM OUTRO LOCAL	2	0,52	1	0,28	0	0,00	0	0,00	0	0,00	0	0,00	0	0,00	2	0,50	1	0,20	0	0,00					6	0,14
PROBLEMA JÁ RESOLVIDO	5	1,29	9	2,48	12	2,74	8	1,98	3	0,82	22	4,51	13	2,74	48	11,91	2	0,39	9	2,58					131	3,13
OUTROS	377	97,42	350	96,42	390	89,04	390	96,30	359	97,55	460	94,26	457	96,21	352	87,34	507	99,41	327	93,70					3969	94,82
FALTA POR DOENÇA	0	0,00	2	0,55	0	0,00	1	0,25	4	1,09	1	0,20	2	0,42	1	0,25	0	0,00	5	1,43					16	0,38
RECESSO PROFISSIONAL S/ ATEND.	0	0,00	1	0,28	13	2,97	0	0,00	0	0,00	0	0,00	0	0,00	0	0,00	0	0,00	0	0,00					14	0,33
MOTIVO DO CANCELAMENTO DE TRANSPORTE DENTRO DE CATANDUVA (OPERADO PELA SMS) - 2025																										
TOTAL	98	100,00	113	100,00	99	100,00	132	100,00	132	100,00	128	100,00	143	100,00	144	100,00	129	100,00	113	100,00					1231	100,00
INCOMPATIBILIDADE DE HORARIO	1	1,02	1	0,88	5	5,05	5	3,79	7	5,30	0	0,00	15	10,49	0	0,00	4	3,10	2	1,77					40	3,25

PROBLEMA JA RESOLVIDO	13	13,27	2	1,77	6	6,06	0	0,00	2	1,52	2	1,56	2	1,40	4	2,78	0	0,00	0	0,00					31	2,52	
OUTROS	84	85,71	108	95,58	88	88,89	127	96,21	121	91,67	126	98,44	126	88,11	140	97,22	125	96,90	109	96,46					1154	93,74	
FALTA POR DOENÇA	0	0,00	2	1,77	0	0,00	0	0,00	2	1,52	0	0,00	0	0,00	0	0,00	0	0,00	2	1,77					6	0,49	
MOTIVO DO CANCELAMENTO DE TRANSPORTE DENTRO DE CATANDUVA (SEM MOTORISTA)* - 2025																											
TOTAL	18	100,00	1	100,00	28	100,00	54	100,00	19	100,00	46	100,00	17	100,00	68	100,00	1	100,00	0	0,00					252	100,00	
INCOMPATIBILIDADE DE HORARIO	1	5,56	0	0,00	21	75,00	0	0,00	0	0,00	0	0,00	8	47,06	0	0,00	0	0,00	0	0,00					30	11,90	
PROBLEMA JA RESOLVIDO	0	0,00	0	0,00	0	0,00	0	0,00	1	5,26	0	0,00	0	0,00	0	0,00	0	0,00	0	0,00					1	0,40	
OUTROS	17	94,44	1	100,00	7	25,00	54	100,00	18	94,74	46	100,00	9	52,94	68	100,00	1	100,00	0	0,00					221	87,70	
MOTIVO DO CANCELAMENTO DE TRANSPORTE PARA OUTROS MUNICÍPIOS (OPERADO PELA SMS) - 2025																											
TOTAL	82	100,00	88	100,00	135	100,00	100	100,00	110	100,00	78	100,00	137	100,00	109	100,00	94	100,00	149	100,00					1082	100,00	
INCOMPATIBILIDADE DE HORÁRIO	1	1,22	4	4,55	2	1,48	4	4,00	2	1,82	2	2,56	4	2,92	2	1,83	1	1,06	3	2,01					25	2,31	
ATENDIDO EM OUTRO LOCAL	0	0,00	0	0,00	1	0,74	0	0,00	0	0,00	0	0,00	0	0,00	0	0,00	0	0,00	3	2,01					4	0,37	
PROBLEMA JÁ RESOLVIDO	2	2,44	3	3,41	0	0,00	0	0,00	10	9,09	6	7,69	2	1,46	5	4,59	4	4,26	5	3,36					37	3,42	
OUTROS	79	96,34	81	92,05	130	96,30	96	96,00	98	89,09	70	89,74	131	95,62	102	93,58	89	94,68	137	91,95					1013	93,62	
FALTA POR DOENÇA	0	0,00	0	0,00	2	1,48	0	0,00	0	0,00	0	0,00	0	0,00	0	0,00	0	0,00	1	0,67					3	0,28	
MOTIVO DO CANCELAMENTO DE TRANSPORTE PARA OUTROS MUNICÍPIOS (SEM MOTORISTA)* - 2025																											
TOTAL	10	100,00	2	100,00	12	100,00	3	100,00	30	100,00	8	100,00	11	100,00	1	100,00	4	100,00	5	100,00					86	100,00	
INCOMPATIBILIDADE DE HORARIO	0	0,00	2	100,00	0	0,00	0	0,00	0	0,00	0	0,00	1	9,09	0	0,00	0	0,00	0	0,00					3	3,49	
PROBLEMA JA RESOLVIDO	2	20,00	0	0,00	1	8,33	0	0,00	0	0,00	4	50,00	0	0,00	0	0,00	0	0,00	1	20,00					8	9,30	
OUTROS	8	80,00	0	0,00	11	91,67	3	100,00	30	100,00	4	50,00	10	90,91	1	100,00	4	100,00	4	80,00					75	87,21	
TOTAL	595	100,00	567	100,00	712	100,00	694	100,00	659	100,00	748	100,00	783	100,00	725	100,00	738	100,00	616	100,00					6837	100,00	

Fonte: Sistema IDS, 2025. Acesso em: 25/11/2025.

❖ CONCLUSÃO E RECOMENDAÇÕES

• Procedimentos Clínicos e Ambulatoriais:

No período de janeiro a outubro de 2025, a Atenção Básica no município de Catanduva realizou um volume expressivo de procedimentos, destacando-se principalmente as ações preventivas, como medições de peso, altura, temperatura, pressão arterial e glicemia capilar. Esses dados evidenciam o foco da saúde pública na prevenção e no controle de doenças crônicas, como hipertensão e diabetes. Contudo, é necessário acompanhar a adesão e a continuidade dos cuidados ao longo do tempo, oferecendo suporte efetivo para mudanças no estilo de vida, com programas voltados para controle de peso, alimentação saudável e prática regular de atividades físicas.

Durante esse período, os auxiliares de enfermagem, médicos clínicos e da família foram os profissionais que mais registraram procedimentos. A variedade de procedimentos realizados exige que esses profissionais tenham formação contínua e atualizações constantes para garantir a qualidade do atendimento, o que pode ser alcançado por meio de treinamentos e capacitações em novas técnicas e práticas de saúde pública.

No campo da odontologia, entre janeiro e outubro de 2025, embora haja uma concentração de ações educativas e preventivas, a realização significativa de procedimentos restauradores e extrações, inclusive em crianças, sugere fragilidades na prevenção precoce dos problemas bucais. Essa situação indica a necessidade de ampliar e fortalecer os programas educativos sobre higiene bucal, especialmente nas escolas e comunidades, e intensificar a orientação para pais e responsáveis, a fim de garantir a adoção de hábitos saudáveis desde a infância e, assim, reduzir a necessidade de tratamentos invasivos no futuro.

A orientação de higiene bucal foi o procedimento mais realizado em todas as faixas etárias durante todos os meses reforçando a ênfase em ações educativas na atenção primária. No entanto, observam-se mudanças significativas nos tipos de procedimentos conforme a faixa etária avança:

- Na infância, predominam ações preventivas.
- Na adolescência e vida adulta, há aumento de procedimentos restauradores, ortodônticos e periodontais.

- Na terceira idade, cresce a necessidade de reabilitação oral.

Esses dados permitem às equipes de saúde bucal planejar intervenções específicas e alocar recursos de forma mais eficiente, promovendo uma atenção integral, contínua e adequada às necessidades de cada fase da vida.

Além disso, a atuação dos farmacêuticos no mesmo período, destacando-se a realização de testes rápidos para detecção de infecções, medições clínicas e consultas, demonstra o papel fundamental desses profissionais na promoção da saúde e na prevenção de doenças.


- **Exames Diagnósticos:**

Sobre os exames laboratoriais, os mais requisitados e realizados pelas unidades básicas de saúde no período de janeiro a outubro de 2025 foram os hemogramas completos, dosagem de glicose e colesterol. Eles são essenciais para a triagem e diagnóstico de diversas condições como anemia, diabetes e dislipidemia. É fundamental estar atento aos processos logísticos, como coleta e envio de amostras para o laboratório. Deve-se proporcionar aos profissionais de saúde orientações sobre a coleta de amostras, assegurando que as quantidades sejam suficientes, que haja cuidado no momento da coleta, sobre o uso dos tubos apropriados, e que os critérios técnicos sejam atendidos. Isso contribuirá para a qualidade das amostras enviadas ao laboratório, evitando a necessidade de repetir exames.

A demanda por exames de imagem nas unidades de saúde de Catanduva foi considerável, com um total de 8.605 radiografias requisitadas, sendo os mais requisitados o RX de Tórax PA e Perfil, seguido de RX de coluna lombo sacra, no período de janeiro a outubro de 2025.

Entre janeiro e outubro de 2025, foram requisitadas pelas unidades básicas de saúde 13.839 ultrassonografias, com predominância de exames transvaginais, seguido de exames de abdômen total, obstétricos e rins e vias urinárias.

Foram requisitadas 2.749 mamografias no período de janeiro a outubro de 2025, das quais 2.064 foram mamografia bilateral para rastreamento. Esse número ainda é considerado baixo quando comparado ao número total de mulheres que deveriam ser atendidas pela estratégia de rastreamento de câncer de mama.



No período de janeiro a outubro de 2025 foram requisitados 5.123 eletrocardiogramas. É importante capacitar os profissionais das unidades básicas de saúde para identificar corretamente os casos que necessitam de eletrocardiogramas, garantindo que os exames sejam realizados quando clinicamente justificados. É necessário que seja garantido o acompanhamento adequado para aqueles pacientes que apresentam resultados anormais, garantindo intervenções precoces para condições cardíacas.

Sobre os testes rápidos, continuar incentivando a realização desses testes, especialmente em populações mais vulneráveis. A ampliação desses testes pode ajudar a diagnosticar precocemente e tratar infecções antes que se tornem complicações sérias. Incentivar os profissionais de saúde a acompanhar os pacientes que resultam positivos, para que eles tenham um tratamento adequado, reduzindo o risco de transmissão e complicações para a saúde. Os testes rápidos são uma boa estratégia de diagnóstico imediato, mas o foco em ações educativas pode ser ampliado. Promover campanhas educativas nas unidades básicas de saúde e em comunidades para aumentar a conscientização sobre a importância dos testes rápidos e incentivar a adesão, especialmente em relação às infecções sexualmente transmissíveis (ISTs) e hepatites virais.

Para ajudar a aumentar a taxa de exames realizados, é necessário melhorar a comunicação com os usuários, avisando sobre as datas e locais dos exames, se possível lembra-los.

- **Vacinação:**

Durante o período janeiro a outubro de 2025, foram aplicadas 58.014 doses de vacinas nas UBS de Catanduva. As vacinas mais aplicadas foram:

- Influenza Trivalente (FLU3V) – 26.441 doses (45,6% do total)
- Poliomielite injetável (VIP) – 4.079 doses
- Difteria e Tétano Adulto – 2.936 doses

Além das vacinas de rotina, observou-se a introdução e continuidade da aplicação de vacinas mais recentes, como:

- Dengue

- Meningocócica ACWY e B
- Pneumocócica 20V
- HPV Quadrivalente

Algumas recomendações são:

1. Manter o fortalecimento das campanhas sazonais, como a de Influenza, que demonstrou alto alcance nos meses de abril e maio.
2. Ampliar a busca ativa de faltosos.
3. Reforçar a adesão às vacinas novas, como Dengue, Meningocócica ACWY e HPV, com ações educativas e maior divulgação.
4. Aprimorar o registro de doses, garantindo a correta identificação por tipo (1ª dose, reforço, única etc.) para facilitar o acompanhamento e análise.
5. Fortalecer a educação em saúde nas UBS, com foco na importância do esquema vacinal completo, inclusive em adultos e idosos.

- **Atividades Coletivas e Grupos Terapêuticos:**

Em 2025, de janeiro a outubro, as atividades coletivas realizadas nas unidades básicas de saúde, equipes E-multi, Academias da Saúde, Consultório na Rua e CAPS apresentaram os seguintes dados:

Unidades Básicas de Saúde, equipes E-multi, Academias da Saúde, Consultório na Rua:

- As atividades coletivas que lideraram no período foram os atendimentos em grupo, seguido de matriciamentos.
- O público alvo que teve maior participação no período foi o da comunidade geral, seguido das pessoas com doenças crônicas.
- O tema das atividades coletivas “outros” foi o que mais apareceu no período, porém seu uso dificulta o planejamento futuro e impossibilita avaliar o impacto real de cada tema de saúde.
- Aproximadamente 60% das atividades coletivas ocorreram no turno da manhã no período de janeiro a outubro de 2025.
- As práticas em saúde mais realizadas foram “outras”.

- Entre os temas das reuniões, a discussão de caso/projeto terapêutico singular foi o mais frequente, demonstrando a preocupação com o cuidado individualizado e acompanhamento dos usuários. Temas como processos de trabalho, planejamento e questões administrativas também receberam atenção, mas com menor frequência.

CAPS (Centros de Atenção Psicossocial):

- As atividades coletivas que lideraram no período foram os atendimentos em grupo, seguido de matriciamentos.
- O público alvo que teve maior participação no período no CAPS AD foram os usuários de tabaco, outras drogas e álcool, do CAPS II foram as pessoas com sofrimento ou transtornos mentais e do CAPS IJ foram as crianças de 6 a 11 anos.
- Os temas mais frequentes entre os temas para as reuniões, foram o planejamento/monitoramento das ações da equipe.
- Temas como diagnóstico do território e educação permanente estiveram menos presentes, indicando possíveis áreas para fortalecimento.

Algumas recomendações são:

1. Revisão e padronização das categorias temáticas:

Evitar o uso frequente da categoria “outro”, criando subcategorias mais específicas para refletir melhor a diversidade de temas abordados nas atividades coletivas. Capacitar as equipes para o registro detalhado e correto dos temas, garantindo melhor monitoramento e avaliação das ações.

2. Fortalecimento do diagnóstico e monitoramento do território:

Incentivar reuniões e atividades que promovam o conhecimento aprofundado do território e das necessidades locais, tanto nas unidades básicas quanto nos CAPS.

3. Ampliação das ações de educação permanente:

Aumentar a frequência e qualidade das atividades de educação permanente para qualificar o trabalho das equipes, especialmente nos CAPS, onde esta prática está menos representada.

4. Foco na organização e planejamento das equipes:

Continuar fortalecendo o planejamento e o monitoramento das ações como parte da rotina, para garantir a efetividade e a continuidade do cuidado.

5. Manutenção e ampliação das práticas corporais e atividades físicas:

Dado o sucesso e a frequência dessas práticas nas unidades básicas, manter e ampliar essas ações como estratégias importantes de promoção da saúde.


- **Transporte:**

Entre janeiro e outubro de 2025, foram registrados 96.430 transportes confirmados em Catanduva. A maior parte (74,0%) foi realizada pela Organização Social Mahatma Gandhi dentro do município. Já a Secretaria Municipal de Saúde (SMS) operou 11,7% dos transportes locais e 14,3% dos transportes para outros municípios (TFD). Observa-se um crescimento mensal expressivo nos transportes operados pela OS Mahatma Gandhi, com aumento de 40% no período de janeiro a maio de 2025, tendo uma pequena queda no mês de junho e subindo novamente em julho, chegando a 7656 transportes confirmados. Em agosto, verificou-se uma leve diminuição, totalizando 7.226 transportes confirmados, mantendo-se, contudo, um volume significativamente superior ao observado no início do ano. Em setembro o número de transportes subiu novamente e em outubro o número de transportes confirmados chegou a 8.658, superando os meses anteriores e representando o pico de transportes registrado no período analisado. Esse tipo de crescimento pode indicar necessidade de ajuste orçamentário, ampliação de frota ou reforço na equipe se a tendência continuar. Os volumes gerenciados pela SMS se mantêm estáveis, o que pode refletir capacidade consolidada ou limites operacionais.

Em outubro de 2025, as unidades básicas que mais agendaram transportes intramunicipais, operados pela OS Mahatma Gandhi foram a UBS Soto, USF Nova Catanduva e USF Solo.

No mês de outubro os principais destinos dos transportes operados pela OS Mahatma Gandhi foram a Inclusão Social, a Academia da Saúde Alpino e o Hospital Escola Emílio Carlos. Já os principais destinos operados pela SMS dentro de Catanduva foram o Hospital Escola Emílio Carlos e o Hospital Padre Albino. O Hospital de Base de São José do Rio Preto e o Hospital Regional de Bebedouro foram os principais destinos para fora do município, operados pela SMS.

Nos transportes intramunicipais, o sistema IDS registra apenas até a etapa de



Confirmação. Não está sendo registrado se o paciente foi realmente transportado, se o transporte foi cancelado (exceto em alguns casos pontuais a pedido do paciente). A consequência disso é que não é possível saber se os pacientes confirmados foram transportados ou cancelados — o que compromete o controle, a avaliação da demanda real e a identificação de falhas operacionais.


O não registro dos trajetos de retorno (volta) dos pacientes, tanto para os transportes intramunicipais quanto os intermunicipais, gera distorções na análise da demanda real e dificulta o planejamento adequado da frota.

Outro ponto a ser observado foi a ocorrência de agendamentos "sem motorista", os quais, em sua maioria, tratam-se de transportes que foram cancelados antes da confirmação (etapa em que é selecionado o motorista), mas que não tiveram o devido encerramento no sistema. Esse cenário cria registros que permanecem no sistema como "agendados" que não foram mudados para "cancelado". Também foram identificados cancelamentos "sem motorista", que ocorrem quando o transporte é cancelado antes da etapa de confirmação, e por serem cancelados antes da confirmação, ficam "sem motorista".

Sobre os cancelamentos, há a necessidade de maior coordenação logística e comunicação com os usuários sobre os agendamentos, a fim de diminuir o número de cancelamentos. A grande maioria dos motivos de cancelamentos, mais de 87%, se enquadra em uma categoria de "outros", o que pode abranger uma variedade de fatores não especificados. Essa categoria exige uma investigação mais detalhada para entender melhor as causas específicas de cancelamento, para melhorar a eficiência do sistema de transporte. Além disso, uma menor parte dos cancelamentos está relacionada a incompatibilidade de horário, atendimentos realizados em outros locais e situações em que o problema do usuário já foi resolvido.

Algumas recomendações gerais sobre os transportes são:

1. Padronizar o fluxo completo de registro no sistema IDS também para os transportes intramunicipais, replicando o modelo usado no TFD, garantindo o lançamento das etapas finais: "transportado" ou "cancelado".
2. Registrar corretamente os trajetos de ida e volta dos pacientes, assegurando dados completos para análises de demanda, planejamento de rotas e dimensionamento da frota.

- 
3. Revisar e qualificar as categorias de motivo de cancelamento, eliminando o uso excessivo de “outros” e incentivando o uso de classificações mais específicas, que permitam uma análise mais eficaz das causas.
 4. Capacitar as equipes responsáveis pelo agendamento e lançamento dos dados, com foco em padronização, qualidade da informação e redução de inconsistências no sistema.
 5. Monitorar os agendamentos “sem motorista” e garantir que o status desses casos seja atualizado corretamente para “cancelado” quando a confirmação não ocorrer, evitando registros pendentes que prejudicam a gestão do serviço.
 6. Analisar periodicamente os dados por faixa etária e por unidade de origem e destino, para orientar decisões estratégicas sobre alocação de recursos e identificação de áreas com maior ou menor demanda.